



**NEREVIDIRANO POROČILO O POSLOVANJU DRUŽBE
LUKA KOPER, D.D. IN SKUPINE LUKA KOPER
V OBDOBJU JANUAR – MAREC 2008**

KAZALO

POUDARKI V POSLOVANJU	1
SPLOŠNI PODATKI.....	2
UVODNO POJASNILO	2
PREDSTAVITEV SKUPINE LUKA KOPER	3
ORGANI UPRAVLJANJA IN VODENJA	4
POMEMBNEJŠI DOGODKI V OBDOBJU JANUAR – MAREC 2008.....	5
POMEMBNEJŠI DOGODKI PO ZAKLJUČKU OBRAČUNSKEGA OBDOBJA	6
POSLOVNO POROČILO	7
ANALIZA USPEŠNOSTI POSLOVANJA LUKE KOPER, D.D.	7
PODATKI O DELNICAH IN LASTNIŠTVU	9
PRETOVOR.....	13
NALOŽBENA POLITIKA	14
UPRAVLJANJE S TVEGANJI	15
UPRAVLJANJE S KADRI	16
OKOLJSKO POROČILO.....	17
POSLOVNA ODLIČNOST	19
RAČUNOVODSKO POROČILO	21
POMEMBNEJŠA POJASNILA K RAČUNOVODSKIM IZKAZOM SKUPINE	21
NEREVIDIRANI KONSOLIDIRANI RAČUNOVODSKI IZKAZI.....	23
SKUPINE LUKA KOPER	23
NEREVIDIRANI NEKONSOLIDIRANI RAČUNOVODSKI IZKAZI.....	25
DRUŽBE LUKA KOPER, D.D.....	25

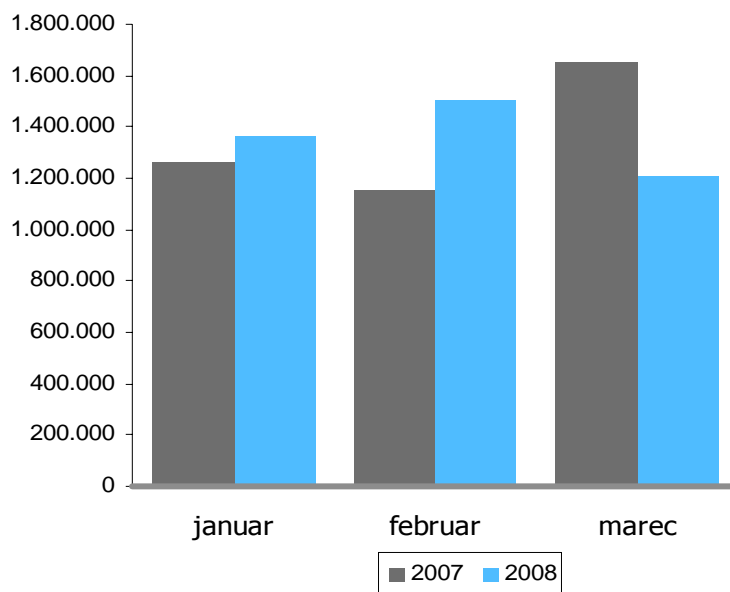
POUDARKI V POSLOVANJU

Poslovni prihodki matične družbe Luka Koper, d.d., predstavljajo 91% vseh prihodkov Skupine Luka Koper. Ker je vpliv poslovanja matične družbe močno prisoten v poslovanju Skupine Luka Koper, bomo z analizo poslovanja Luke Koper, d.d., istočasno prikazali tudi poslovanje Skupine.

Tabela 1: Podatki o poslovanju Luke Koper, d.d.

(v 000 EUR)	jan. – mar. 2008	jan. – mar. 2007	Indeks 2008/2007
Poslovni prihodki	32.771	28.968	113
EBIT	7.388	5.947	124
EBITDA	11.526	10.932	105
Čisti dobiček	6.999	5.340	131
(v 000 EUR)	jan. – mar. 2008	jan. – dec. 2007	Indeks 2008/2007
Bilančna vsota	444.428	434.313	102
Dolgoročna sredstva	404.524	405.307	100
Kratkoročna sredstva	37.565	28.848	130
Kapital	313.492	325.159	96
Dolgoročne obveznosti	25.412	17.482	145
Kratkoročne obveznosti	99.600	87.172	114
Kazalniki	jan. – mar. 2008	jan. – mar. 2007	Indeks 2008/2007
Čista donosnost kapitala (ROE)	8,8%	7,5%	117
Čista donosnost sredstev (ROA)	6,6%	6,1%	108
Dobičkovnost prihodkov iz poslovanja (ROS)	22,5%	20,5%	110
Dodana vrednost na zaposlenega (v EUR)	23.271	23.814	98
Čisti dobiček na zaposlenega (v EUR)	9.008	7.564	119

Graf 1: Ladijski pretovor v obdobju januar – marec 2008 (v ton)



V prvih treh mesecih letos smo pretovorili 4 mio ton blaga, kar je na enaki ravni kot v primerljivem obdobju lani. V primerjavi s prvim kvartalom leta 2007 se je v prvem kvartalu letošnjega leta izboljšala struktura pretovora na račun kontejnerjev in avtomobilov.

SPLOŠNI PODATKI

UVODNO POJASNILO

Skladno z določili Zakona o trgu finančnih instrumentov in s Pravili Ljubljanske borze vrednostnih papirjev, družba Luka Koper, pristaniški in logistični sistem, d.d., s sedežem v Kopru, Vojkovo nabrežje 38, objavlja Nerevidirano poročilo o poslovanju družbe Luka Koper, d.d., in Skupine Luka Koper v obdobju januar – marec 2008.

Nerevidirano poročilo o poslovanju družbe Luka Koper, d.d., in Skupine Luka Koper v obdobju januar – marec 2008 je na vpogled na sedežu družbe Luka Koper, d.d., Vojkovo nabrežje 38, 6501 Koper in na spletni strani družbe www.luka-kp.si, in sicer od 16. maja 2008 dalje.

Pomembnejše spremembe podatkov, ki so vsebovani v prospektu za borzno kotacijo, družba sproti objavlja v sistemu elektronskega obveščanja Ljubljanske borze SEOnet.

PREDSTAVITEV SKUPINE LUKA KOPER

Obvladujoča družba Skupine Luka Koper je družba Luka Koper, pristaniški in logistični sistem, d.d., s sedežem v Kopru.

Osebna izkaznica obvladujoče družbe na dan 31. marec 2008:

Ime družbe	Luka Koper, pristaniški in logistični sistem, delniška družba
Skrajšano ime družbe	Luka Koper, d.d.
Sedež družbe	Vojkovo nabrežje 38, Koper Telefon: 05 66 56 100 Faks: 05 63 95 020 Elektronska pošta: portkoper@luka-kp.si Spletna stran: www.luka-kp.si
Vpis v sodni register	Okrožno sodišče v Kopru pod vložno številko 066/10032200
Matična številka	5144353
Davčna številka	SI 89190033
Osnovni kapital družbe	58.420.964,78 EUR
Število delnic	14.000.000 navadnih kosovnih delnic
Kotacija delnic	Ljubljanska borza, d.d., prva borzna kotacija
Oznaka delnice	LKPG
Predsednik uprave	g. Robert Časar
Predsednik nadzornega sveta	g. Boris Popovič
Število družb vključenih v konsolidacijo	9
Osnovna dejavnost Luke Koper, d.d.	Storitveno podjetje; pristaniški in logistični sistem
Dejavnost v Skupini Luka Koper	Različne storitvene dejavnosti

Skupino Luka Koper na dan 31. marec 2008 sestavljajo obvladujoča družba Luka Koper, d.d., osem odvisnih družb, sedem pridruženih družb in tri skupaj obvladovane družbe.

Odvisne družbe	Delež v lastništvu
Luka Koper Pristan, d.o.o.	100,00
Luka Koper INPO, d.o.o.	100,00
Investicije Novamark d.o.o.	100,00
Luka Kopar Beograd, d.o.o.*	90,00
Luka Koper Deutschland GmbH	74,80
TOC, d.o.o.	68,13
Adria Terminali, d.o.o.	51,00
Adria - Tow, d.o.o.	50,00

Pridružene družbe	
Avtoservis, d.o.o.	49,00
SC Trade Trans Terminal s.r.l.	43,18
Railport Arad s.r.l.	26,00
Adriazole, d.o.o.	24,90

Ecoporto Koper, d.o.o.	24,90
Intereuropa, d.d.	24,81
Golf Istra, d.o.o.	20,00

Skupaj obvladovane družbe	
Adria Transport d.o.o.	50,00
Kopinvest Netherlands B.V	50,00
Adriafin, d.o.o.	50,00

*Družba Luka Koper Beograd v obdobju januar – marec 2008 ni bila predmet uskupinjevanja, saj ni poslovala in ni pomembno vplivala na izkaze Skupine.

ORGANI UPRAVLJANJA IN VODENJA

Uprava družbe Luka Koper, d.d.

Uprava družbe Luka Koper, d.d., je štiričlanska. Sedanja uprava je nastopila petletni mandat jeseni leta 2005.

Na dan 31. marec 2008 je uprava delovala v sestavi:

- Robert Časar, predsednik uprave,
- mag. Aldo Babič, namestnik predsednika uprave,
- mag. Marjan Babič, član uprave,
- Pavle Krumenaker, član uprave – delavski direktor.

Dne 9. aprila 2008 je na predlog sveta delavcev nadzorni svet odpoklical dosedanjega delavskega direktorja Pavla Krumenakerja. Na svoji 24. redni seji dne 22. aprila 2008 je nadzorni svet kot novega člana uprave – delavskega direktorja imenoval mag. Borisa Marzija.

Nadzorni svet družbe Luka Koper, d.d.

Nadzorni svet družbe sestavlja devet članov, med njimi je šest predstavnikov kapitala in trije predstavniki zaposlenih. Predstavnike kapitala z navadno večino izvoli skupščina družbe, predstavnike zaposlenih pa svet delavcev.

V obdobju januar – marec 2008 je nadzorni svet deloval v sestavi:

- Boris Popovič, predsednik, predstavnik Mestne občine Koper
- Marjan Bezjak, namestnik predsednika, predstavnik Republike Slovenije
- Olga Franca, članica, predstavnica Republike Slovenije,
- Metod Mezek, član, predstavnik drugih delničarjev,
- Marko Valentinčič, član, predstavnik Skladov Republike Slovenije,
- Bojan Zadel, član, predstavnik Republike Slovenije,
- Tatjana Jazbec, članica, predstavnica delavcev,
- Robert Jerman, član, predstavnik delavcev,
- Alverino Pavletič, član, predstavnik delavcev.

Vodenje in upravljanje odvisnih družb

V odvisnih družbah so člani uprave obvladujoče družbe tudi člani skupščin odvisnih družb. Luka Koper, d.d., povezuje odvisne družbe v Skupini tudi na ravni poslovnih funkcij, in sicer predvsem na področju razvoja in trženja, računovodenja, financiranja, pravnega svetovanja, okoljevarstva, informacijske podpore in kadrovanja.

Družba	Direktor
Luka Koper INPO, d.o.o.	Mirko Pavšič
Luka Koper Pristan, d.o.o.	Darko Grgič
Adria Terminali, d.o.o.	Viktor Orel
Luka Koper Deutschland GmbH	Andrej Andrijanič
TOC, d.o.o.	Marko Likon
Adria-Tow, d.o.o.	Robert Gerik
Luka Koper Beograd, d.o.o. *	

* družba v mirovanju

POMEMBNEŠI DOGODKI V OBDOBJU JANUAR – MAREC 2008

Januar

Ministrstvo za okolje in prostor, Agencija RS za okolje je na podlagi varnostnega poročila izdala okoljevarstveno dovoljenje za celotno pristanišče.

Na osnovi izdanega okoljevarstvenega soglasja smo prejeli gradbeno dovoljenje za izgradnjo terminala za sprejem naftnih derivatov na pomolu II. Dovoljenje obsega izgradnjo šestih rezervoarjev (vsak po 20.000 m³). V prvi fazi, ki je bila zaključena maja letos, so bili zgrajeni trije rezervoarji.

Luka Koper, d.d., je skupaj z družbo Ekološka energija, d.o.o. ustanovila družbo Ecoporto Koper, d.o.o., ki bo iz zaoljenih ladijskih vod pridelovala kurilno olje.

Luka Koper, d.d., je skupaj z družbo Altena, d.o.o. ustanovila družbo Adriasole, d.o.o.. Dejavnost podjetja je proizvodnja alternativnih energij s pomočjo sončne energije.

Februar

Adria Terminali, hčerinska družba Luke Koper, d.d., je dobila novega solastnika. To je družba Trade Trans Terminal, ki je del logističnega poslovnega sistema podjetij Trade Trans Invest s sedežem v Bratislavi. Ta je od Luke Koper odkupila 49% delež družbe Adria Terminali, d.o.o.

Luka Koper, d.d., je kupila celoten poslovni delež družbe Investicije Novamark, d.o.o..

Delniška družba Luka Koper, d.d., je prejela certifikat za uveljavitev zahtev mednarodnega standarda ISO 22000:2005. Gre za nov standard Mednarodne organizacije za standardizacijo, ki je poenotil vse dosedanje standarde za zagotavljanje varne hrane. Luka Koper, d.d., je med prvimi v Sloveniji, ter kot prvo podjetje v transportni panogi uspešno opravila presojo svojega sistema vodenja varnosti živil. Hkrati je tudi edino pristanišče na svetu, ki se lahko pohvali s tem standardom.

Luka Koper, d.d., je postala 26% lastnik podjetja Rail Port Arad (ostala dva partnerja sta madžarski MAV Cargo in slovaški Trade Trans Invest), ki bo do konca leta zgradilo kopenski

kontejnerski terminal v romunskem Aradu, na strateški točki na osi 4. evropskega koridorja. Gre za investicijo vredno 1,5 milijona EUR, nov terminal pa bo imel zmogljivost pretovora 60.000 TEU letno. S tem se bo tudi lahko povečal pretovor kontejnerjev v samem koprskem pristanišču, ki bo s terminalom v Aradu oziroma preko Evropskega logističnega centra v Sežani povezan z blok vlaki.

Marec

Carinski urad Koper je Luki Koper, d.d., izdal dovoljenje za vodenje davčnega skladišča. Davčno skladiščenje daje komitentom iz EU možnost, da so storitve na skupnostnem blagu, ki je v postopku davčnega skladiščenja, oproščene obračuna in plačila DDV. Pridobitev dovoljenja za Luko Koper, d.d., pomeni dodatno konkurenčno prednost pred pristanišči, ki tega dovoljenja nimajo oziroma enakovrednejši položaj s pristanišči iz EU, ki to storitev že nudijo.

Adria Terminali, d.o.o. je skupaj z italijanskima družbama Pacorini in Ocean ustanovila podjetje GCT (General Cargo Terminal), v katerem ima Adria Terminali, d.o.o. 48 - odstotni lastniški delež. Družba GCT je bila ustanovljena z namenom, da bi konkurirala na prihodnjem razpisu za dodelitev koncesije za upravljanje s terminalom za generalne tovore v tržaškem pristanišču. GCT bi na omenjenem terminalu pretovarjala predvsem les.

Podpisano je bilo pismo o nameri za postavitve Regionalnega distribucijskega centra Panonija. Distribucijski center v Pomurju bo Luka Koper, d.d., omogočil kakovostno oskrbovanje strank po načelu »just-in-time«. Zamisel o vzpostavitvi mednarodnega logističnega in distribucijskega centra na območju Prekmurja je nastala zaradi potreb Luke Koper, d.d., in na podlagi dejstva, da je Pomurje zelo ugodna lokacija, saj leži v bližini dveh njenih najpomembnejših tržišč - Avstrije in Madžarske.

Dne 7. marca je potekala osrednja državna počastitev Dneva pomorstva v Kopru. V okviru te prireditve pa je bil izveden tudi krst novega ekološkega plovila, ki ga je Luka Koper, d.d., nabavila za svojo Službo za varovanje morja. Plovilo je eno izmed skupno petih, s katerimi bo luška služba za varovanje morja lahko izvajala gospodarsko javno službo varovanja morja.

POMEMBNEJŠI DOGODKI PO ZAKLJUČKU OBRAČUNSKEGA OBDOBJA

Nadzorni svet Luke Koper, d.d., je na 24. redni seji dne 22. aprila imenoval novega člana uprave – delavskega direktorja. To je postal mag. Boris Marzi, dosedanji vodja Službe varnosti okolja in zdravja pri delu. Poleg tega je nadzorni svet potrdil tudi dva ekološka projekta. Pri obeh projektih gre za uresničevanje strategije Luke Koper, d.d. ki želi postati okolju prijazno oz. t.i. zeleno pristanišče.

Dne 22. aprila 2008 je Luka Koper, d.d., podpisala pogodbo z Olimpijskim komitejem Slovenije za generalno pokroviteljstvo olimpijcev v obdobju 2008 – 2012.

Dne 28. aprila 2008 je bil podpisan dogovor o programu aktivnosti za gradnjo objekta pomorskega potniškega terminala. Potniški terminal naj bi začeli graditi januarja prihodnje leto, z deli pa naj bi zaključili decembra 2009. Na območju današnjih skladišč sedem in osem bo zrasla trinadstropna stavba, manjši hotel, kongresni center in restavracija. Celotna naložba je vredna 10 milijonov EUR.

V obdobju po datumu bilance stanja je v teku postopek izvedbe preoblikovanja prednostnih participativnih delnic z omejeno glasovalno pravico v navadne delnice v centralnem registru nematerializiranih vrednostnih papirjev.

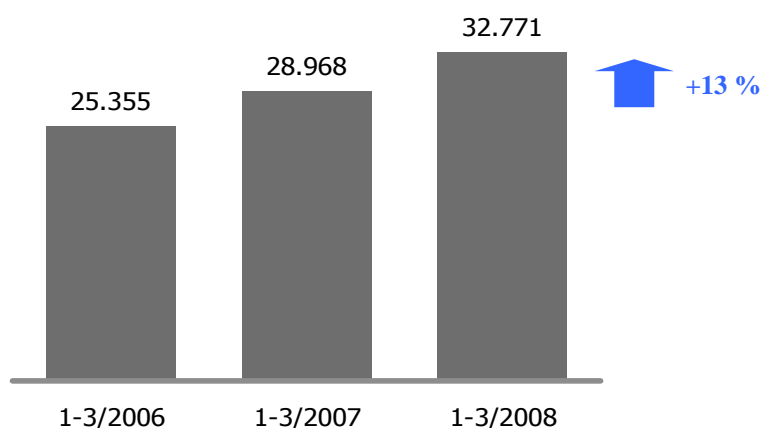
POSLOVNO POROČILO

ANALIZA USPEŠNOSTI POSLOVANJA LUKE KOPER, D.D.

Luka Koper, d.d., nadaljuje trend visoke rasti **poslovnih prihodkov** in je v prvem kvartalu letošnjega leta ustvarila 32,8 milijona EUR poslovnih prihodkov in preseгла prihodke lanskega primerljivega obdobja za 13%.

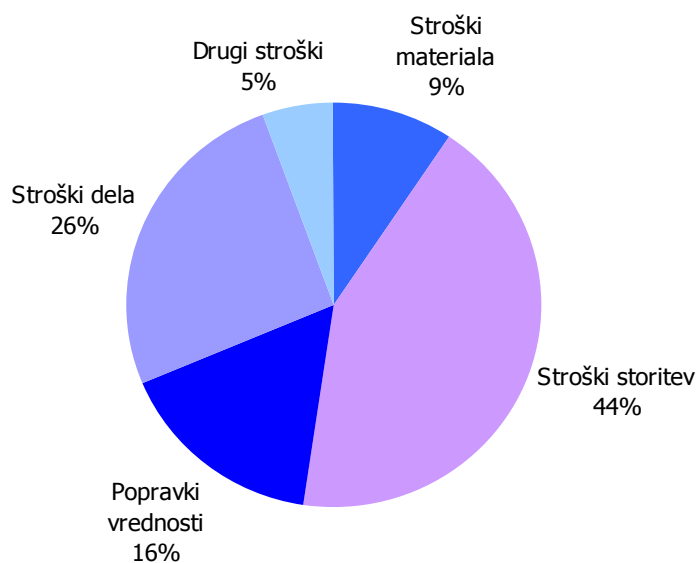
Pretežni del prihodkov je bil ustvarjen na tujih trgih. Z osnovno dejavnostjo profitnih centrov, z opravljenim ladijskim pretovorom, je bilo ustvarjeno 91% vseh prihodkov.

Graf 2: Primerjava poslovnih prihodkov v obdobjih (v tisoč EUR)



Stroške poslovanja smo v primerjavi z enakim obdobjem leta 2007 preseгли za 10%, oz. za 3 odstotne točke manj glede na stopnjo rasti prihodkov.

Graf 3: Struktura stroškov poslovanja v obdobju januar – marec 2008



Naraščanje obsega prometa pretovora se odraža tudi v povečanem obsegu dodatnih aktivnosti, ki pomembno vplivajo na stroške poslovanja in s tem na njihovo rast. V strukturi stroškov se je primerjalno z enakim obdobjem lani nekoliko povečal delež stroškov materiala in storitev, in sicer na račun nižjega deleža popravka vrednosti.

V okviru stroškov poslovanja so se primerjalno z lanskim obdobjem najbolj povečali stroški fizičnih storitev. Na rast je, poleg povečanega fizičnega prometa in povečanja cen izvajalcev pristaniških storitev, vplivalo tudi povečanje stroškov v zvezi z notranjim transportom blaga do oddaljenih skladiščnih mest zaradi pomanjkanja skladiščnih površin.

Dobiček iz poslovanja Luke Koper, d.d., v višini 7,4 milijona EUR je bil za 24% večji kot v enakem lanskem obdobju. Kazalnik dobičkovnosti prihodkov iz poslovanja (ROS) kaže, da je družba s 100 EUR doseženih prihodkov iz poslovanja v obdobju januar – marec 2008 ustvarila 22 EUR dobička iz poslovanja oz. za 10% več kot v enakem obdobju leta 2007.

Družba je v tem obdobju ustvarila 8,2 milijona EUR **celotnega poslovnega izida pred obdavčitvijo** in 7 milijonov EUR **čistega poslovnega izida**. S tem je družba za 31% preseгла čisti poslovni izid prvega kvartala leta 2007.

Bilančna vsota družbe na dan 31. marec 2008 znaša 444 milijonov EUR in je za 2% oziroma 10 milijonov EUR višja glede na stanje 31. december 2007. V strukturi sredstev prevladujejo dolgoročna sredstva. Njihov delež znaša 91% vrednosti aktive.

Delež opredmetenih osnovnih sredstev se je v strukturi aktive glede na stanje 31. december 2007 povečal za 3 odstotne točke in predstavlja 53% aktive, kar je že odraz uresničevanja intenzivnega investicijskega ciklusa podjetja.

Kapital družbe na dan 31. marec 2008 znaša 313,5 milijona EUR, kar predstavlja 71% bilančne vsote. Še vedno je opazen trend zniževanja deleža kapitala v bilančni vsoti, kar kaže na finančno trdnost oziroma na priložnost izkoriščanja finančnega vzvoda. Upadanje deleža kapitala je posledica rasti deleža finančnih in poslovnih obveznosti.

Delež kratkoročnih obveznosti predstavlja 22% bilančne vsote. 65% vseh kratkoročnih obveznosti predstavljajo kratkoročne finančne obveznosti, kar je posledica najemanja cenejših, kratkoročnih virov. Kratkoročne poslovne obveznosti so v celoti pokrite s kratkoročnimi poslovnimi terjatvami.

PODATKI O DELNICAH IN LASTNIŠTVU

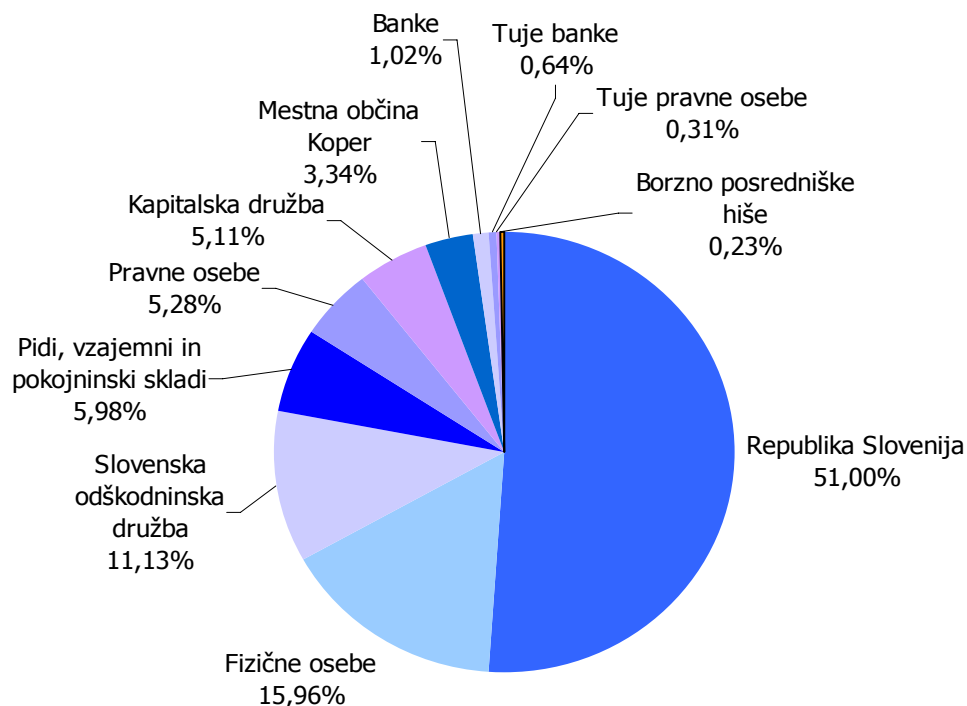
Na dan 31. marec 2008 je imelo deset največjih delničarjev v lasti 10.597.065 delnic ali 75,70% vrednosti osnovnega kapitala Luke Koper, d.d..

Tabela 2: Največji delničarji na dan 31. marec 2008

Zap. Št.	Naziv delničarja	Naslov delničarja	Število delnic	Delež glasovalnih pravic
1.	REPUBLIKA SLOVENIJA	Gregorčičeva 20, 1000 Ljubljana	7.140.000	51,00%
2.	SLOVENSKA ODŠKODNINSKA DRUŽBA, D.D.	Mala ulica 5, 1000 Ljubljana	1.557.857	11,13%
3.	KAPITALSKA DRUŽBA, D.D.	Dunajska cesta 119, 1000 Ljubljana	715.305	5,11%
4.	MESTNA OBČINA KOPER	Verdijeva ulica 10, 6000 Koper	466.942	3,34%
5.	KD GALILEO, VZAJEMNI SKLAD FLEKSIBILNE STRUKTURE NALOŽB	Celovška cesta 206, 1000 Ljubljana	151.905	1,09%
6.	KD ID, DELNIŠKA ID, D.D.	Celovška cesta 206, 1000 Ljubljana	147.655	1,05%
7.	VIZIJA HOLDING ENA, D.D.	Dunajska cesta 156, 1000 Ljubljana	131.585	0,94%
8.	ZAVAROVALNICA TRIGLAV, D.D.	Miklošičeva 19, 1000 Ljubljana	104.756	0,75%
9.	HYPO BANK D.D.	Dunajska cesta 117, 1000 Ljubljana	101.809	0,73%
10.	ADRIATIC SLOVENICA D.D. KOPER, KRITNO PREMOŽENJE	Ljubljanska cesta 3a, 6503 Koper	97.977	0,70%
SKUPAJ DESET NAJVEČJIH DELNIČARJEV			10.615.791	75,84%
SKUPAJ VSE DELNICE			14.000.000	100,00%

Konec marca 2008 je bilo v delniško knjigo družbe Luka Koper, d.d., vpisanih 13.900 delničarjev, kar je za 28,8% več kot pred letom dni. Skupno število delničarjev se je povečalo za 3.107, predvsem fizičnih oseb, katerih delež se je povečal na 15,96%.

Graf 4: Lastniška struktura na dan 31. marec 2008



Število delnic v lasti članov Uprave in nadzornega sveta

Na dan 31. marec 2008 so imeli delnice Luke Koper, d.d., v lasti naslednji člani nadzornega sveta:

Alverino Pavletič	1.567
Robert Jerman	704
Tatjana Jazbec	412
Metod Mezek	150
Marko Valentinčič	100

Na dan 31. marec 2008 so imeli delnice Luke Koper, d.d., v lasti naslednji člani uprave:

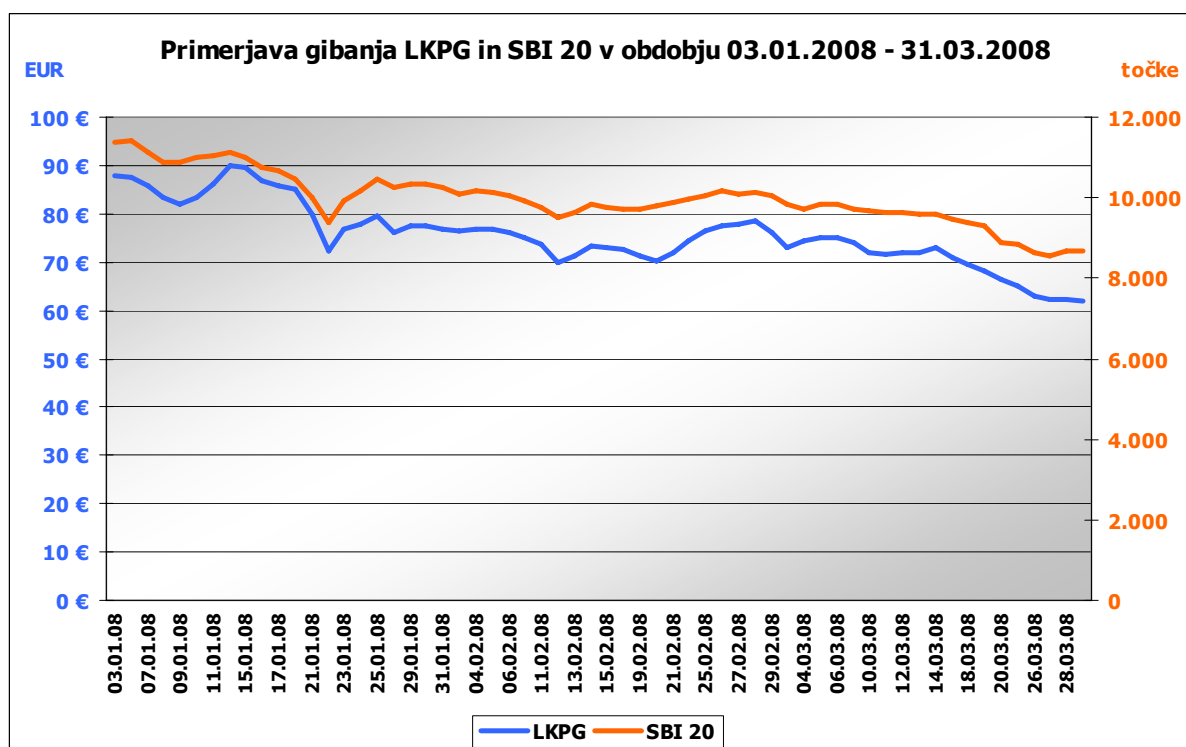
Pavle Krumenaker, član uprave	3.328
Marjan Babič, član uprave	928

Tabela 3: Pomembnejši podatki o delnici LKPG

	2008	2007
Število izdanih delnic na dan 31. marec:	14.000.000	14.000.000
navadne delnice	14.000.000	7.140.000
prednostne delnice	0	6.860.000
Tržna kapitalizacija na dan 31. marec (v mio EUR)	443,39	509,55
Promet (vsi posli) v obdobju januar - marec (v mio EUR)	14,7	29,3
Najnižji enotni tečaj obdobja januar - marec (v EUR)	62,10	48,11
Najvišji enotni tečaj obdobja januar - marec (v EUR)	89,97	71,37
Enotni tečaj na dan 31. marec (v EUR)	62,10	71,37

V prvih treh mesecih leta 2008 je bilo z delnico opravljenih 3.457 vseh poslov, lastništvo pa je zamenjalo 194.191 delnic.

Graf 5: Gibanje tečaja delnice LKPG in Slovenskega borznega indeksa (SBI)



Dividendna politika

Luka Koper, d.d., za izplačilo delničarjem nameni približno polovico ustvarjenega čistega dobička. Za leto 2007 bo bruto dividenda predvidoma znašala 0,55 EUR.

Čisti dobiček na delnico

Čisti dobiček na delnico družbe, izračunan kot razmerje med čistim dobičkom obdobja januar – marec 2008, ki je zaradi večje izraznosti preračunan na letno raven, in številom vseh izdanih delnic, znaša 2,00 EUR.

Knjigovodska vrednost delnice

Knjigovodska vrednost delnice na dan 31. marec 2008, izračunana kot razmerje med vrednostjo kapitala in številom vseh izdanih delnic, znaša 22,39 EUR.

Lastne delnice

Luka Koper, d.d., v obravnavanem obdobju ni imela lastnih delnic.

Odobreni kapital

Luka Koper, d.d., nima sklepov o odobrenem kapitalu.

Pogojno povečanje osnovnega kapitala

Luka Koper, d.d., nima sklepov o pogojnem povečanju osnovnega kapitala.

Ponovna vloga zahteve za razširitev kotacije s preoblikovanimi delnicami

Luka Koper, d.d., je na Ljubljansko borzo vrednostnih papirjev, dne 8. aprila 2008 ponovno vložila zahtevo za razširitev kotacije s preoblikovanimi delnicami, skladno z odločitvijo skupščine delničarjev z dne 19. julija 2007, ki je sprejela sklep o preoblikovanju 6.860.000 prednostnih participativnih delnic z omejeno glasovalno pravico v navadne delnice. S tem se je spremenilo število navadnih delnic, ki sedaj znaša skupaj 14.000.000 delnic.

Odbor za vrednostne papirje je na podlagi novo vložene vloge dne 15. aprila 2008 sprejel odločbo z odloženim pogojem o razširitvi kotacije navadnih delnic na ime družbe Luka Koper, d.d., Vojkovo nabrežje 38, Koper, z 6.860.000 delnicami, s skrajšano skupno oznako LKPG, ki se izdajo zaradi preoblikovanja 6.860.000 prednostnih participativnih delnic z omejeno glasovalno pravico v navadne delnice, pri čemer se osnovni kapital ne spremeni. Po sprejemu dodatnega števila delnic bo skupno število v prvo kotacijo sprejetih delnic znašalo 14.000.000 delnic.

Postopek preoblikovanja prednostnih participativnih delnic z omejeno glasovalno pravico v navadne delnice je v teku izvedbe v centralnem registru nematerializiranih vrednostnih papirjev.

PRETOVOR

V Luki Koper, d.d., je bilo v prvih treh mesecih pretovorjeno skupno 4.072.293 ton tovora, kar je skladno z načrti družbe.

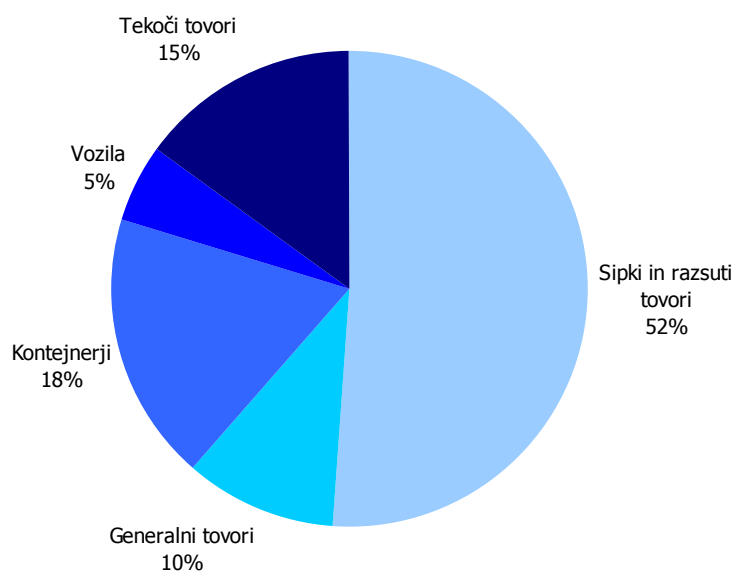
V skladu s poslovno strategijo družbe Luka Koper, d.d., kjer so avtomobili, kontejnerji in generalni tovari (kamor uvrščamo tudi hitro pokvarljivo blago) opredeljeni kot strateško prednostni tovor, smo v prvem kvartalu letošnjega leta dosegli visoke stopnje rasti pretovora omenjenih skupin.

V prvih treh mesecih letošnjega leta je bilo pretovorjenih 162.968 osebnih avtomobilov ali 45% več kot v enakem obdobju lanskega leta. Pretovorjenih je bilo 86.272 TEU (kontejnerjev), kar pomeni 19% rast glede na prve tri mesece leta 2007.

Na terminalu za sadje so v obravnavanem obdobju povečali pretovor za 831% v primerjavi z enakim obdobjem leta 2007. Tolikšno povečanje pretovora je predvsem odraz povečanega pretovora banan.

V obdobju januar – marec 2008 so na tovorni železniški postaji v Kopru odpremili kar 163 več vlakov kot v istem obdobju lani, sprejeli pa 35 več. Skupno število vlakov v lanskem prvem tromesečju je bilo 3.942, v letošnjem pa 4.140 oziroma za 5% več. Število naloženih in razloženih tovornih vagonov v Luki Koper, d.d., pa se je v istem obdobju povečalo za 8% oziroma od lanskih 50.291 na letošnjih 54.371. Glede na to, da je proga Koper – Divača zelo obremenjena, pomeni 5% dodatna rast zajeten zalogaj. Delež pretovorjenega blaga v Luki Koper, d.d., ki zapusti pristanišče po železnici, znaša okoli 70%.

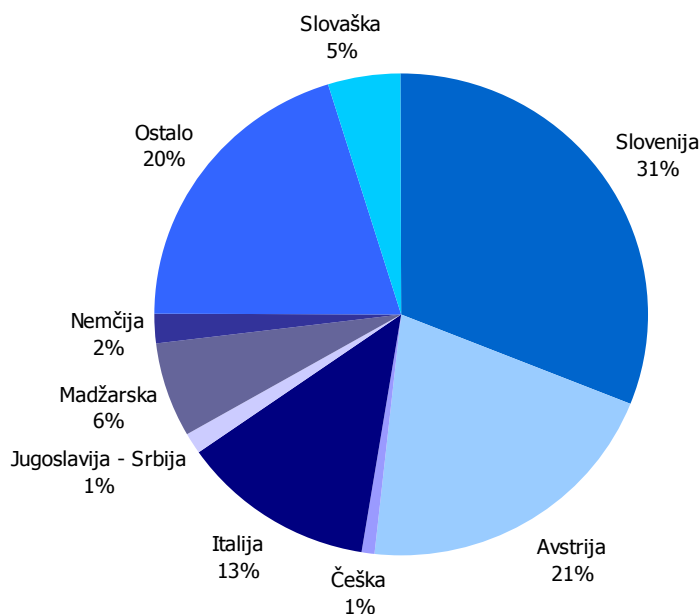
Graf 6: Struktura pretovora v obdobju januar – marec 2008 po vrstah blaga



V strukturi pretovora imajo prevladujoči delež sipki in razsuti tovari, vendar se je ta delež glede na prvi kvartal leta 2007 zmanjšal za 5 odstotnih točk, in sicer največ na račun kontejnerjev.

31% celotnega pretovora se pretovori za slovensko tržišče, 69% pretovora pa je tranzitnega blaga za tržišča Avstrije, Italije, Madžarske in drugih.

Graf 7: Struktura pretovora v obdobju januar – marec 2008 po tržiščih



NALOŽBENA POLITIKA

V skladu s poslovnim načrtom za leto 2008 smo v prvem kvartalu letošnjega leta nadaljevali intenzivne investicijske aktivnosti, usmerjene zlasti v posodabljanje pretovornih in skladiščnih zmogljivosti. V Skupini Luka Koper bo v letu 2008 skupna vrednost vlaganj v opremo in objekte znašala 144 milijonov EUR.

Za vlaganja in naložbe v obdobju januar – marec 2008 smo namenili 22,7 milijona EUR, kar predstavlja 16% izpolnitev letnega načrta.

Začetek podaljševanja prvega pomola

V mesecu februarju je postala pravnomočna izbira izvajalca za izgradnjo podaljška prvega pomola, ki je že začel z deli. Prvih 50 metrov pomola bo zgrajenih do meseca junija, preostanek pomola pa do konca leta. Podpisana je bila tudi pogodba za nakup dveh Postpanamax dvigal, ki jih bomo namestili na podaljšanem delu prvega pomola. Z omenjenima dvigaloma bomo lahko pretovarjali večje ladje, ki na krov lahko sprejmejo do 8.000 TEU.

Prenovljene in nove zmogljivosti na Terminalu za sadje

Največja investicija v posodabljanje zmogljivosti na terminalu za sadje je bila zaključena marca 2008. Prenovljene so bile celice za zorenje banan, katerih zmogljivost se je povečala od prejšnjih 1.500 ton na 1.800 ton mesečno. Prenovljeni sta bili tudi dve skladišči, nova pridobitev terminala pa so prostori, namenjeni distribuciji sadja in zelenjave.

Naložbe v Logističnem centru v Sežani

V prvem kvartalu letošnjega leta smo odkupili dodatna zemljišča za potrebe razvoja logističnega centra. Projekt predelave skladišča v hladilnico se počasi bliža koncu, tako da bodo lahko tudi v Sežani skladiščili sadje, zelenjavo in drugo pokvarljivo blago. Za to dejavnost smo pridobili vsa potrebna dovoljenja, vključno s potrdilom o izpolnjevanju pogojev po sistemu HACCP.

Ostala večja vlaganja v prvih treh mesecih letošnjega leta:

- nadaljevali smo z izgradnjo rezervoarjev za naftne derivate in skladiščnega objekta za avtomobile,
- obnovili smo silos za shranjevanje žit,
- uredili smo nove skladiščne površine v zaledju 11. veza,
- pripravili smo projektno dokumentacijo za pokritje Evropskega energetskega terminala,
- nabavili smo viličarje in transtejnerje za potrebe profitnih centrov.

Med Luko Koper, d.d., in Republiko Slovenijo aktivno potekajo pogovori o podelitvi koncesije, ki bi dolgoročno uredila odnose glede pravice uporabe pristaniške infrastrukture v lasti države in dolžnosti upravitelja. Predlog uredbe je v fazi medresorskega usklajevanja.

Državni prostorski načrt, ki je temelj za nadaljnjo širitev in razvoj pristanišča je v pripravi in naj bi bil sprejet v začetku prihodnjega leta.

UPRAVLJANJE S TVEGANJI

V Skupini Luka Koper se zavedamo pomembnosti celovitega pristopa k upravljanju s tveganji, zato se ga lotevamo s pravočasnim prepoznavanjem in ukrepanjem. Stremljenje k ciljem, da postanemo prepoznaven izvajalec logističnih storitev, učinkovit pristaniški sistem in distribucijsko središče ter dolgoročno uspešen poslovni sistem s skrbjo za trajnostni razvoj, zahtevajo vzpostavitev učinkovitega spremljanja priložnosti in nevarnosti poslovnega okolja.

Poslovna tveganja

Celovit pristop k obvladovanju poslovnih tveganj sestoji iz rednega spremljanja aktivnosti na vseh področjih delovanja Skupine Luka Koper. Načrtovane strateške razvojne priložnosti zahtevajo vsebinsko uravnoteženo načrtovanje investicij v osnovno pristaniško in razvojno dejavnost, pri čemer zagotavljamo njihovo donosnost s preverjanjem ekonomske upravičenosti ob zagotavljanju kakovosti in učinkovitosti kot temeljnima konkurenčnima prednostnima naše ponudbe. Z večanjem obsega poslovanja, s povečevanjem deleža donosnejših storitev in z učinkovitim obvladovanjem stroškov ohranjamo in izboljšujemo donosnost kljub pričakovanim pritiskom na zniževanje cen storitev.

Finančna tveganja

Z rednim načrtovanjem denarnih tokov različnih ročnosti obvladujemo **likvidnostno tveganje** v Skupini Luka Koper. Usklajevanje sredstev na aktivni strani in obveznosti na pasivni strani po različnih ročnostih je ključnega pomena za zagotavljanje trajne plačilne sposobnosti.

Valutno tveganje, ki nastaja zaradi potencialne spremembe deviznega tečaja iz naslova terjatev do kupcev, nominiranih v ameriških dolarjih, ščitimo z vzpostavljeno finančno obveznostjo v višini povprečne mesečne realizacije, nominirano v enaki valuti. Izpostavljenost valutnemu tveganju in s tem verjetnost nastanka škode zaradi neugodnega gibanja deviznega tečaja je nizka, saj delež realizacije v tuji valuti predstavlja le manjši delež.

Tveganje spremembe poštene vrednosti predstavlja tveganje, da se bo vrednost sredstev naloženih v finančne naložbe, vrednotene po pošteni vrednosti, zmanjšala v odvisnosti od nihanja borznih tečajev. Posledično bi lahko nastala škoda zaradi realizacije nižjega potencialnega kapitalskega dobička ob njihovi prodaji, vendar ocenjujemo, da je izpostavljenost tveganju spremembe poštene vrednosti sredstev družbe v obliki finančnih naložb nizka.

Pomen **obrestnega tveganja** se povečuje z večanjem obsega tujih virov financiranja, ki so vezani na variabilne obrestne mere. Odstotek takih virov je trenutno nizek, zato je tudi izpostavljenost obrestnemu tveganju zanemarljiva. Načrtovano povečanje zmogljivosti v prihodnjih letih pa bo posledično pomenilo tudi višji delež tujih virov financiranja. Zato bomo izpostavljenost družbe obrestnemu tveganju v bodoče zmanjševali tudi z uporabo izvedenih finančnih instrumentov.

Kreditna tveganja oziroma tveganja, da stranke ne bodo pravočasno izpolnile svojih pogodbenih obveznosti, sproti ugotavljamo in pripravljamo ustrezne ukrepe za njihovo izterjavo. Negotovosti glede izpolnitve obveznosti nasprotnih strank bi pomenile dodatno zadolževanje in dodatne stroške financiranja, zato z rednim in sprotnim opominjanjem zamudnikov ter doslednim obračunavanjem zamudnih obresti vzdržujemo plačilno disciplino kupcev na relativno visokem nivoju.

Okoljska tveganja

Pomemben korak pri ohranjanju in izboljševanju stanja okolja je zmanjševanje tveganja za nastanek izrednih dogodkov ter izboljševanju postopkov za ukrepanje.

Na nivoju pristanišča se letno pripravljajo in vzdržujejo sezname potencialnih okoljskih nevarnosti in nevarnosti za zaposlene ter ocenjujejo stopnje ogroženosti zaradi možnosti nastanka večjih nesreč. Sezname in ocene se revidirajo enkrat letno istočasno z registrom okoljskih vidikov v sklopu okoljskega načrtovanja in varstva zaposlenih.

Tveganja so ob sprejetih preventivnih ukrepih praktično zanemarljiva, nezaželeni vplivi na okolje pa pod zakonsko določenimi mejami.

UPRAVLJANJE S KADRI

Gibanje števila zaposlenih v Skupini Luka Koper ima v obdobju januar – marec 2008 pozitiven trend rasti. V Skupini Luka Koper je bilo na dan 31. marec 2008 skupaj 1.081 zaposlenih, kar je v primerjavi s stanjem pred letom dni povečanje za 7%.

Izobraževanje in razvoj kadrov

V obdobju januar – marec 2008 smo v Skupini Luka Koper za izobraževanje zaposlenih namenili povprečno 4,9 ur na zaposlenega oziroma skupno 43.000 EUR.

Izobraževanje zaposlenih je potekalo v skladu z letnim načrtom. Organizirana so bila interna usposabljanja že vpeljanih standardov kakovosti, izboljšanje veščin vodenja in komunikacije ter osnovne usposobitve za izvajanje operativnega dela.

V zunanjih izobraževalnih institucijah so izpopolnjevali znanje s posameznih področij predvsem vodstveni in strokovni kadri.

Tabela 4: Izobrazbena struktura zaposlenih na dan 31. marec 2008

Stopnja izobrazbe	Luka Koper, d.d.		Skupina Luka Koper	
	jan - mar 2008	Delež v%	jan - mar 2008	Delež v%
VIII. in več	14	2	16	1
VII.	187	24	208	19
VI.	42	5	53	5
V.	248	32	291	27
IV.	198	25	274	25
III.	25	3	36	3
II.	53	7	145	13
I.	10	1	58	5
Skupaj	777	100	1081	100

Dosežen socialni sporazum

V mesecu februarju je bil s podpisom aneksa h kolektivni pogodbi dosežen socialni sporazum s sindikatoma luških dejavnosti in pristaniških delavcev.

Z aneksom je bilo dogovorjeno 7% povišanje osnovne plače in povišanje nadomestila za prehrano za vse zaposlene od 01. januarja 2008 dalje. Uprava Luke Koper, d.d. se je tudi zavezala, da se bo osnova plača usklajevala z rastjo življenjskih stroškov, kot bo to dogovorjeno na nacionalni ravni.

V prvem tromesečju so bile v teku aktivnosti priprave predloga prenove sistemizacije delovnih mest v Luki Koper, d.d.. Predlog je bil predstavljen predstavnikom zaposlenih (svetu delavcev in sindikatom). Skladno s tem se pripravlja predlog novega plačilnega sistema v skladu s prenovo podjetniške kolektivne pogodbe.

OKOLJSKO POROČILO

Luka Koper, d.d., upravlja edino pristanišče v severnem Jadranu, ki deluje po standardih ISO 9001 in ISO 14001. Zavezali smo se delovati v skladu s temeljnimi načeli trajnostnega razvoja, to pa pomeni okoljsko odgovornost, gospodarsko učinkovitost in odgovornost do družbenega okolja.

V skladu z evropsko direktivo SEVESO II oziroma Uredbo o preprečevanju večjih nesreč in zmanjševanju njihovih posledic, sodi Luka Koper, d.d., med obrate večjega tveganja, ki za svoje delovanje potrebujejo okoljevarstveno dovoljenje. Ministrstvo za okolje in prostor, Agencija RS za okolje je na podlagi varnostnega poročila v januarju 2008 izdala okoljevarstveno dovoljenje za celotno pristanišče. Tovrstno okoljevarstveno dovoljenje je prvo izdano v RS za obrate večjega tveganja. Pridobitev okoljevarstvenega dovoljenja

pomeni, da je Luka Koper, d.d. tehnično in kadrovske usposobljena preprečevati in obvladovati tveganja.

Kakovost zraka

Kakovost zraka preverjamo z meritvami emisij s strani pooblaščenih ustanov. Meritve emisij se izvajajo enkrat letno. Izmerjene vrednosti, opravljene konec leta 2007 in meseca januarja 2008, kažejo da mejne dovoljene vrednosti niso bile presežene. V mesecu marcu 2008 je bilo na MOP-ARSO poslano letno poročilo o emisijah snovi v zrak.

Skladno z okoljevarstvenim kodeksom pristaniškega sektorja EU, zahtevami po sobivanju pristanišča z okoljem, ter nenehnim nižanjem mejnih vrednosti koncentracij posameznih elementov v prašnih delcih z velikostjo pod 10 mikronov (PM10), stalno izvajamo ukrepe preprečevanja in zmanjševanja razpršene emisije snovi. V mesecu februarju je Univerza na Primorskem - Primorski inštitut za naravoslovne in tehnične vede (PINT) s finančno pomočjo Luke Koper, d.d., ter Javne agencije za raziskovalno dejavnost Republike Slovenije opremila in postavila novo ekološko-meteorološko mobilno postajo TEOM na območju pristanišča. Pridobljeni rezultati bodo osnova za prikaz dejanskih koncentracij delcev PM10 znotraj Luke Koper, d.d., hkrati pa bodo rezultati v pomoč pri morebitni potrebi izdelave planov in programov zmanjšanja koncentracij omenjenih delcev.

Ravnanje z odpadki

Vpeljan je sistem ravnanja z odpadki (ločeno zbiranje odpadkov, kompostiranje). Opravljamo tudi obvezno državno gospodarsko javno službo zbiranja trdnih in tekočih odpadkov s plovil na območju koprškega pristanišča. V mesecu marcu je bilo na MOP-ARSO poslano letno poročilo o količinah odpadkov.

Vpliv hrupa na okolje

Meritve hrupa v naravnem in življenjskem okolju redno opravljamo od leta 1998 na treh lokacijah. Kljub naraščajočemu prometu v pristanišču je bil v času februarjskih meritev vpliv pristaniških dejavnosti na okolico relativno majhen. Na omenjenih treh lokacijah smo na novo postavili tri nove merilnike hrupa, ki omogočajo kontinuirane meritve ravni hrupa. V Republiki Sloveniji smo edini, ki uporabljamo tovrstne, sodobne merilnike.

Energetska učinkovitost

Nenehno izboljšujemo energetske učinkovitost ter spodbujamo vodstva organizacijskih enot v prepoznavanje ključnih okoljskih kazalnikov po enotah, ki kažejo na doseganje ciljev. Cilji so povod za programe izboljšav (merljivost) po enotah, kar je osnova za letne analize in okoljska poročila.

Člani nadzornega sveta so na aprilski seji potrdili ekološki projekt za postavitev fotovoltaične elektrarne z nazivno močjo 2MW. Projekt predvideva postavitev sončnih kolektorjev na strehah skladiščnih površin. Za postavitev takšne elektrarne je potrebno zagotoviti 14.000 m² površin (na območju celotnega pristanišča je na voljo več kot 200.000 m² površin). Upoštevajoč subvencije, ki jih država ponuja pri odkupu električne energije proizveden s pomočjo alternativnih virov, bi se investirana sredstva povrnila v obdobju šestih let.

Potrjen je bil tudi ekološki projekt predelave ladijski zaoljenih vod v biodizel/kurilno olje. V primeru omenjenega podjetja bo Luka Koper, d.d., na podlagi inovativne tehnologije, te

odpadne zaoljene vode predelovala v kurilno olje/biodizel, ki ga bo lahko porabila za lastne potrebe oziroma prodala na trgu. Podjetje bo dosegalo visoko stopnjo donosnosti, kar zagotavlja povratek investiranih sredstev v obdobju štirih let.

Varovanje morja

Storitve v zvezi s preprečevanjem in odpravo posledic onesnaženja morja izvajamo na podlagi pogodbe, sklenjene med Republiko Slovenijo in Luko Koper, d.d. Nadzor nad luškim akvatorijem vršimo 24 ur na dan, vse dni v letu. Na nivoju skupine Luka Koper smo organizirali Službo varovanja morja ter izdelali Načrt ukrepanja in obveščanja v primeru razlitja nevarnih snovi na morju.

Za uspešno opravljanje dela sta ključnega pomena strokovna usposobljenost kadrov ter ustrezna opremljenost službe.

Služba za varovanje morja Luke Koper, d.d., je že v mesecu oktobru 2007 dobila prvo lastno ekološko plovilo za intervencije v primerih onesnaženja na morju. Kormoran, specialni čoln tipa Gabbiano ima vso potrebno opremo za sanacijo onesnaženj manjšega obsega.

V mesecu marcu 2008 smo splovili hitri patroljni delovni čoln OMNIA 10,60. Čoln je namenjen patroljiranju ter hitremu posredovanju ob izrednih dogodkih na morju.

Stekel je postopek za nabavo še enega večjega ekološkega plovila tipa Gabbiano. Plovilo bo dobavljeno Luki Koper, d.d., proti koncu leta 2008.

Redno vzdržujemo in obnavljamo zaloge varovanju morja namenjene specifične opreme.

Naš cilj je, da v letu 2008 pridobimo koncesijo za opravljanje obvezne državne gospodarske javne službe vzdrževanja vodnih in priobalnih zemljišč morja na celotnem področju slovenskega morja.

POSLOVNA ODLIČNOST

Odlična podjetja skrbno negujejo kulturo izboljševanja poslovnih procesov preko sistema stalnega izboljševanja kakovosti celotnega poslovanja. Razvijanje filozofije poslovne odličnosti ter uporaba sodobnih tehnik in metod za ravnanje s sistemi vodenja so bistvo poslanstva ter ključna usmeritev na tem področju. Še posebej intenzivne so bile aktivnosti v pri uvajanju novih standardov ob koncu preteklega in v začetku novega poslovnega leta:

- V novembru 2007 je bila v Luki Koper, d.d., uspešno izvedena certifikacijska presoja po standardu ISO 22000:2005 za Sistem vodenja varnosti živil. Tako je naše podjetje med prvimi podjetji na področju logistike v Sloveniji, pa tudi sicer eno redkih logističnih podjetij v Evropi pridobilo omenjeni certifikat. Po uspešni promociji pridobitve certifikata s svečano podelitvijo certifikata na GZS ob prisotnosti nekaterih naših poslovnih partnerjev, se aktivnosti na tem področju nadaljujejo. Na nas naše stranke naslavljajo vedno nove zahteve s ciljem dviga kakovosti naših storitev, še zlasti za tako občutljivo blagovno skupino kot so živila.
- Naslednje področje oziroma poslovni proces, ki ga želimo v Luki Koper, d.d., v celoti uskladiti z mednarodno priznanim standardom je varovanje zdravja in okolja. V prvih mesecih tekočega poslovnega leta so ves čas potekale aktivnosti za izboljšanje in prilagoditev procesa zahtevam standarda BS OHSAS 18001. Z zunanjo presojo v mesecu maju se v Luki Koper, d.d. nadejamo še enega uspeha

pri razvijanju sistema vodenja, in sicer uspešno prestati certifikacijsko presojo za navedeni standard. S pridobitvijo slednjega bomo v Luki Koper, d.d., s ponosom lahko leto 2008 razglasili kot leto kakovosti.

- Model poslovne odličnosti, ki kot metodo uporablja primerjavo z idealnim referenčnim modelom, predstavlja podjetju dobro osnovo za samooceno in ukrepanje v smislu izboljševanja poslovanja. V izvajanju je projekt »Vzpostavitev stanja modela EFQM Luke Koper, d.d., za prijavo na tekmovanje za evropsko nagrado za poslovno odličnost v letu 2009«. Trenutno je zaključena prva faza projekta, ko so definirane vse aktivnosti in rešitve, ki bodo skladno s terminskim planom projekta pripomogle do višjega stanja vzpostavljenosti modela poslovne odličnosti v Luki Koper, d.d..
- Spodbujanje inventivne dejavnosti – z zagotavljanjem kontinuiranih in vnaprej opredeljenih aktivnosti v procesu oblikovanja predlogov izboljšav. Naperi so bili usmerjeni predvsem k vodjem, ki z vodenjem timov za kakovost omogočajo generiranje novih idej. V okviru sistema stalnih izboljšav so doseženi najmanj štirje predlogi izboljšav na vsakih deset zaposlenih v družbi na leto.

RAČUNOVODSKO POROČILO

POMEMBNEJŠA POJASNILA K RAČUNOVODSKIM IZKAZOM SKUPINE

V konsolidirane računovodske izkaze Skupina Luka Koper za obdobje januar – marec 2008 so vključeni računovodski izkazi matične družbe Luka Koper, d.d., računovodski izkazi odvisnih družb in pripadajoči dobički oziroma izgube pridruženih in skupaj obvladovanih družb.

Konsolidirani in nekonsolidirani računovodski izkazi, ki se nanašajo na Skupino Luka Koper in na matično družbo Luka Koper, d.d. so pripravljene v skladu z določili Zakona o gospodarskih družbah in Mednarodnih standardov računovodskega poročanja. Računovodski izkazi niso revidirani. Nanašajo se na obdobje januar – marec 2008 in obsegajo:

- izkaz poslovnega izida
- bilanco stanja.

Pri računovodskih izkazih matične družbe Luka Koper, d.d. kot tudi pri računovodskih izkazih Skupine Luka Koper so upoštevane enake računovodske usmeritve kot za leto 2007.

Skupina Luka Koper je v obdobju januar – marec 2008 ustvarila 36,1 milijona EUR **poslovnih prihodkov**, kar je 15% več glede na enako obdobje leta 2007. Večina prihodkov se ustvari v Skupini, razen prihodkov družbe Adria – tow d.o.o., ki so izključno namenjeni zunanjim kupcem.

Stroški poslovanja so se v obravnavanem obdobju povečali za 13% in znašajo 27,4 milijona EUR. Delež stroškov poslovanja v poslovnih prihodkih znaša 76% in je nekoliko nižji kot v prvem kvartalu leta 2007.

Poslovni izid iz poslovanja Skupine Luka Koper v višini 8,7 milijona EUR je bil za 22% večji kot v enakem lanskem obdobju.

Celotni dobiček pred davki se je povečal za 26% in je dosegel vrednost 9,8 milijona EUR. Davek iz dobička znaša 1,5 milijona EUR.

Skupina je poslovanje v obdobju januar – marec 2008 zaključila z 8,4 milijona EUR **čistega dobička**, kar je 33% več kot v primerljivem obdobju leta 2007.

Sredstva Skupine Luka Koper so na dan 31. marec 2008 znašala 471,9 milijona EUR in so se od začetka leta povečala za 2%.

V strukturi sredstev prevladujejo **dolgoročna sredstva**. Njihov delež znaša 89% vrednosti aktive. Med dolgoročnimi sredstvi so predstavljali daleč najpomembnejšo postavko zemljišča, zgradbe in oprema.

Kratkoročna sredstva, ki so se povečala za 22%, so znašala 48 milijonov EUR. Kratkoročne poslovne terjatve, ki predstavljajo 79% vseh kratkoročnih sredstev skupine, več kot zadoščajo za poplačilo vseh kratkoročnih obveznosti Skupine.

Kapital Skupine je pripoznan v višini 330 milijonov EUR. Delež kapitala v bilančni vsoti postopno pada na račun dolžniških virov financiranja. Na dan 31. marec je znašal 70%, kar je za 4% manj kot na dan 31. december 2007.

**NEREVIDIRANI KONSOLIDIRANI RAČUNOVODSKI IZKAZI
SKUPINE LUKA KOPER**

Tabela 5: Nerevidiran izkaz poslovnega izida Skupine Luka Koper

(v 000 EUR)	jan. - mar. 2008	jan. - mar. 2007	Indeks 2008/2007
Poslovni prihodki	36.136	31.527	115
1. Čisti prihodki od prodaje	35.453	31.088	114
2. Sprememba vrednosti zalog	0	0	-
3. Usredstveni lastni proizvodi in storitve	0	0	-
4. Drugi poslovni prihodki	683	439	156
Stroški poslovanja	27.450	24.397	113
5. Stroški blaga, materiala in storitve	13.340	10.551	126
6. Stroški dela	8.087	7.093	114
7. Odpisi vrednosti	4.621	5.427	85
8. Drugi poslovni odhodki	1.402	1.325	106
Poslovni izid iz poslovanja	8.686	7.131	122
Finančni prihodki	2.204	1.144	193
Finančni odhodki	1.046	467	224
Izid iz financiranja	1.158	677	171
Celotni izid iz rednega delovanja	9.844	7.808	126
Davek iz dobička	1.455	1.430	102
Odložen davek	5	80	6
Čisti poslovni izid obračunskega obdobja	8.384	6.297	133
Dobiček večinskega lastnika	8.242	6.117	135
Dobiček manjšinskega lastnika	142	180	79
Osnovni čisti dobiček na delnico (v EUR)	0,60	0,45	133

Tabela 6: Nerevidirana bilanca stanja Skupine Luka Koper

AKTIVA (v 000 EUR)	31.03.2008	31.12.2007	Indeks 2008/2007
SREDSTVA	471.852	461.159	102
A. Dolgoročna sredstva	421.173	421.422	100
I. Neopredmetena dolgoročna sredstva in AČR	1.522	1.078	141
II. Opredmetena osnovna sredstva	262.016	242.250	108
III. Naložbene nepremičnine	3.716	3.732	100
IV. Dolgoročne finančne naložbe	152.558	172.998	88
V. Dolgoročne poslovne terjatve	219	217	101
VI. Odložene terjatve za davek	1.141	1.146	100
B. Kratkoročna sredstva	48.056	39.538	122
I. Sredstva (skupina za odtujitev)	102	104	99
II. Zaloge	10	10	103
III. Kratkoročne finančne naložbe	8.797	8.625	102
IV. Kratkoročne poslovne terjatve	38.082	28.544	133
V. Kratkoročne terjatve za davek od dobička	208	243	86
VI. Dobro imetje pri bankah	857	2.013	43
C. Kratkoročne aktivne časovne razmejitve	2.623	199	1.317
PASIVA (v 000 EUR)	31.03.2008	31.12.2007	Indeks 2008/2007
OBVEZNOSTI DO VIROV SREDSTEV	471.852	461.159	102
A. Kapital	330.192	340.664	97
Kapital - večinski lastnik	327.368	337.792	97
I. Vpoklicani kapital	58.421	58.421	100
II. Kapitalske rezerve	89.563	89.563	100
III. Druge rezerve iz dobička	114.597	114.597	100
IV. Presežek iz prevrednotenja	25.934	44.599	58
V. Preneseni čisti poslovni izid	30.612	13.026	235
VI. Čisti poslovni izid poslovnega leta	8.242	17.586	47
Kapital - manjšinski lastnik	2.824	2.872	98
B. Rezervacije	11.831	11.719	101
C. Dolgoročne obveznosti	25.860	17.927	144
I. Dolgoročne finančne obveznosti	19.223	6.623	290
II. Dolgoročne poslovne obveznosti	153	154	99
III. Odložene obveznosti za davek	6.483	11.150	58
Č. Kratkoročne obveznosti	102.169	90.488	113
I. Kratkoročne finančne obveznosti	66.922	52.014	129
II. Kratkoročne poslovne obveznosti	34.095	38.028	90
III. Kratkoročne obvezn. za davek od dobička	1.152	445	259
D. Pasivne časovne razmejitve	1.800	363	496

**NEREVIDIRANI NEKONSOLIDIRANI RAČUNOVODSKI IZKAZI
DRUŽBE LUKA KOPER, D.D.**

Tabela 7: Nerevidiran izkaz poslovnega izida Luke Koper, d.d.

(v 000 EUR)	jan. - mar. 2008	jan. - mar. 2007	Indeks 2008/2007
Poslovni prihodki	32.771	28.968	113
1. Čisti prihodki od prodaje	32.285	28.709	112
2. Sprememba vrednosti zalog	0	0	-
3. Usredstveni lastni proizvodi in storitve	0	0	-
4. Drugi poslovni prihodki	486	259	187
Stroški poslovanja	25.383	23.022	110
5. Stroški blaga, materiala in storitve	13.247	10.816	122
6. Stroški dela	6.559	5.801	113
7. Odpisi vrednosti	4.187	5.097	82
8. Drugi poslovni odhodki	1.389	1.307	106
Poslovni izid iz poslovanja	7.388	5.947	124
Finančni prihodki	1.933	1.118	173
Finančni odhodki	1.082	450	240
Izid iz financiranja	851	668	127
POSLOVNI IZID PRED OBDAVČITVIJO	8.239	6.615	125
Davek iz dobička	1.236	1.195	103
Odložen davek	5	80	6
Čisti poslovni izid obračunskega obdobja	6.999	5.340	131
Osnovni čisti dobiček na delnico (v EUR)	0,50	0,38	131

Tabela 8: Nerevidirana bilanca stanja Luke Koper, d.d.

AKTIVA (v 000 EUR)	31.03.2008	31.12.2007	Indeks 2008/2007
SREDSTVA	444.428	434.313	102
A. Dolgoročna sredstva	404.524	405.307	100
I. Neopredmetena dolgoročna sredstva in AČR	1.495	1.078	139
II. Opredmetena osnovna sredstva	235.057	217.180	108
III. Naložbene nepremičnine	14.237	14.255	100
IV. Dolgoročne finančne naložbe	152.624	171.682	89
V. Dolgoročne poslovne terjatve	219	217	101
VI. Odložene terjatve za davek	891	895	100
B. Kratkoročna sredstva	37.565	28.848	130
I. Sredstva (skupina za odtujitev)	102	104	98
II. Zaloge	0	0	-
III. Kratkoročne finančne naložbe	378	43	879
IV. Kratkoročne poslovne terjatve	36.284	27.195	133
V. Kratkoročne terjatve za davek od dobička	208	208	100
VI. Dobro imetje pri bankah	593	1.298	46
C. Kratkoročne aktivne časovne razmejitve	2.339	158	1.480
PASIVA (v 000 EUR)	31.03.2008	31.12.2007	Indeks 2008/2007
OBVEZNOSTI DO VIROV SREDSTEV	444.428	434.313	102
A. Kapital	313.492	325.159	96
I. Vpoklicani kapital	58.421	58.421	100
II. Kapitalske rezerve	89.563	89.563	100
III. Druge rezerve iz dobička	114.494	114.494	100
IV. Presežek iz prevrednotenja	25.934	44.599	58
V. Preneseni čisti poslovni izid	18.082	5.548	326
VI. Čisti poslovni izid poslovnega leta	6.999	12.534	56
B. Rezervacije	4.156	4.160	100
C. Dolgoročne obveznosti	25.412	17.482	145
I. Dolgoročne finančne obveznosti	18.866	6.266	301
II. Dolgoročne poslovne obveznosti	63	66	96
III. Odložene obveznosti za davek	6.483	11.150	58
Č. Kratkoročne obveznosti	99.600	87.172	114
I. Kratkoročne finančne obveznosti	66.165	56.515	117
II.. Kratkoročne poslovne obveznosti	33.436	30.657	109
D. Pasivne časovne razmejitve	1.768	340	520