

NEREVIDIRANI RAČUNOVODSKI IZKAZI OD 1.1.2008 DO 30.6.2008

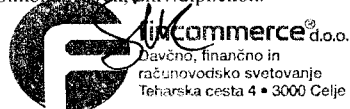
BILANCA STANJA na dan 30.6.2008

| | Tekoče leto na dan 30.6.2008 | Prejšnje leto na dan 30.6.2007 | Indeks 1-6-08/1-6-07 |
|--|---------------------------------|-----------------------------------|-------------------------|
| SREDSTVA | | | |
| A. DOLGOROČNA SREDSTVA | 24.720.279 | 760.969 | 3.248,53 |
| I. Neopred. sredstva in dolg. aktivne čas. razmejitev | 9.623 | 411 | 2.341,25 |
| 1. Neopredmetena sredstva | 9.623 | 411 | 2.341,25 |
| a) Dolgoročne premoženjske pravice | 9.623 | 411 | 2.341,25 |
| II. Opredmetena osnovna sredstva | 82.716 | 114.603 | 72,18 |
| 1. Druge naprave in oprema | 82.716 | 103.120 | 80,21 |
| 2. Opred.os.sred. v gradnji iz izdelavi in predujmi | 0 | 11.483 | 0,00 |
| III. Naložbene nepremičnine | 0 | 0 | 0,00 |
| IV. Dolgoročne finančne naložbe | 24.132.384 | 0 | 0,00 |
| 1. Dolgoročne finančne naložbe, razen posojil | 24.132.384 | 0 | 0,00 |
| a) Delnice in deleži v pridruženih družbah | 7.036.489 | 0 | 0,00 |
| b) Druge delnice in deleži | 17.095.895 | 0 | 0,00 |
| 2. Dolgoročna posojila | 0 | 0 | 0,00 |
| V. Dolgoročne poslovne terjatve | 0 | 0 | 0,00 |
| VI. Odložene terjatve za davek | 495.556 | 645.955 | 76,72 |
| B. KRATKOROČNA SREDSTVA | 14.981.491 | 34.360.799 | 43,60 |
| I. Sredstva (skupine za odtujitev) za prodajo | 0 | 0 | 0 |
| II. Zaloge | 0 | 0 | 0 |
| III. Kratkoročne finančne naložbe | 14.635.690 | 34.195.443 | 42,80 |
| 1. Kratkoročne finančne naložbe razen posojil | 9.630.088 | 28.776.513 | 33,47 |
| a) Delnice in deleži v pridruženih družbah | 0 | 2.353.352 | 0,00 |
| b) Druge kratkoročne finančne naložbe | 9.630.088 | 26.423.161 | 36,45 |
| 2. Kratkoročna posojila | 5.005.602 | 5.418.930 | 92,37 |
| a) Kratkoročna posojila v pridružena podjetja | 2.145.602 | 567.616 | 378,00 |
| b) Kratkoročna posojila drugim | 2.860.000 | 4.851.314 | 58,95 |
| IV. Kratkoročne poslovne terjatve | 344.073 | 148.188 | 232,19 |
| 1. Kratkoročne poslovne terjatve do pridruženih družb | 335.031 | 0 | |
| 2. Kratkoročne poslovne terjatve do drugih | 9.042 | 148.188 | 6,10 |
| V. Denarna sredstva | 1.728 | 17.168 | 10,07 |
| C. KRATKOROČNE AKTIVNE ČASOVNE RAZMEJITVE | 1.041.297 | 411.637 | 252,96 |
| Zunajbilančna obveznost | 19.667.147 | 6.447.792 | 305,02 |
| SKUPAJ SREDSTVA | 40.743.067 | 35.533.405 | 114,66 |

| | Tekoče leto na dan 30.6.2008 | Prejšnje leto na dan 30.6.2007 | Indeks 1-6-08/1-6-07 |
|--|---------------------------------|-----------------------------------|-------------------------|
| OBVEZNOSTI DO VIROV SREDSTEV | | | |
| A. KAPITAL | 27.750.492 | 30.802.731 | 90,09 |
| I. Vpoklicani kapital | 55.009.039 | 55.009.039 | 100,00 |
| 1. Osnovni kapital | 55.009.039 | 55.009.039 | 100,00 |
| II. Kapitalske rezerve | 0 | 0 | 0,00 |
| III. Rezerve iz dobička | 4.513 | 4.513 | 100,00 |
| 1. Zakonske rezerve | 4.513 | 4.513 | 100,00 |
| IV. Presežek iz prevrednotenja | -656.323 | 426.912 | -153,74 |
| V. Preneseni čisti poslovni izid | -23.241.409 | -25.175.558 | 92,32 |
| VI. Čisti poslovni izid poslovnega leta | -3.365.328 | 537.826 | -625,73 |
| B. REZERVACIJE IN DOLG. PASIVNE ČAS. RAZMEJITVE | 0 | 0 | 0,00 |
| C. DOLGOROČNE OBVEZNOSTI | 0 | 25.557 | 0,00 |
| I. Dolgoročne poslovne obveznosti | 0 | 25.557 | 0 |
| 1. Druge dolgoročne poslovne obveznosti | 0 | 25.557 | 0,00 |
| Č. KRATKOROČNE OBVEZNOSTI | 11.437.478 | 4.705.117 | 243,09 |
| I. Obveznosti, vključene v skupine za odtujitev | 0 | 0 | 0,00 |
| II. Kratkoročne finančne obveznosti | 11.325.506 | 4.612.859 | 245,52 |
| 1. Kratkoročne finančne obveznosti do bank | 11.325.506 | 4.612.859 | 245,52 |
| III. Kratkoročne poslovne obveznosti | 111.972 | 92.258 | 121,37 |
| 1. Kratkoročne poslovne obveznosti do dobaviteljev | 34.003 | 25.077 | 135,60 |
| 2. Druge kratkoročne poslovne obveznosti | 77.968 | 67.181 | 116,06 |
| D. KRATKOROČNE PASIVNE ČASOVNE RAZMEJITVE | 1.555.097 | 0 | 0,00 |
| Zunajbilančna obveznost | 19.667.147 | 6.447.792 | 305,02 |
| SKUPAJ OBVEZNOSTI DO VIROV SREDSTEV | 40.743.067 | 35.533.405 | 114,66 |

Celje, 27.8.2008

Odgovorna oseba za sestavitev izkaza:
Simona Novak, univ. dipl. ekon.



Predsednica uprave:
mag. Metka Petek

Člana uprave:
Robert Čehovin

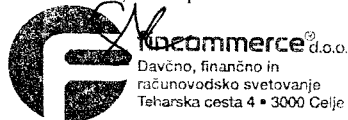
Rok Pivk

IZKAZ POSLOVNEGA IZIDA 1-6/2008

| | Tekoče leto (1-6/2008) € | Prejšnje leto (1-6/2007) € | Indeks 1-6-08/1-6-07 |
|---|-----------------------------|-------------------------------|-------------------------|
| 1. Čisti prihodki od prodaje | 7.201 | 4.534 | 158,83 |
| 2. Sprememba vrednosti zalog proiz. in nedok. proizvodnje | 0 | 0 | 0,00 |
| 3. Usredstveni lastni proizvodi in lastne storitve | 0 | 0 | 0,00 |
| 4. Drugi poslovni prihodki (s prevrednotovalnimi posl.prihodki) | 445 | 544 | 81,75 |
| 5. Stroški blaga, materiala in storitev | 164.425 | 177.237 | 92,77 |
| a) Nabavna vrednost prodanega blaga in materiala ter stroški porab. | 9.762 | 12.390 | 78,79 |
| b) Stroški storitev | 154.664 | 164.847 | 93,82 |
| 6. Stroški dela | 382.775 | 365.516 | 104,72 |
| a) Stroški plač | 258.014 | 277.235 | 93,07 |
| b) Stroški socialnih zavarovanj (posebej izkazani stroški) | 50.157 | 46.820 | 107,13 |
| c) Drugi stroški dela | 74.604 | 41.461 | 179,94 |
| 7. Odpisi vrednosti | 13.842 | 13.197 | 104,89 |
| a) Amortizacija | 13.708 | 12.906 | 106,21 |
| b) Prevred. posl. odhodki pri neopred. sredstvih in opred. osn. sredstvih | 134 | 291 | 46,14 |
| 8. Drugi poslovni odhodki | 118 | 4.656 | 2,54 |
| 9. Finančni prihodki iz deležev | 1.470.656 | 136.116 | 1.080,44 |
| a) Finančni prihodki iz deležev v družbah v skupini | 0 | 0 | 0,00 |
| b) Finančni prihodki iz deležev v pridruženih družbah | 0 | 0 | 0,00 |
| c) Finančni prihodki iz deležev v drugih družbah | 0 | 136.116 | 0,00 |
| č) Finančni prihodki iz drugih naložb | 1.470.656 | 0 | 0,00 |
| 10. Finančni prihodki iz danih posojil | 106.125 | 107.305 | 98,90 |
| a) Finančni prihodki iz posojil, danih družbam v skupini | 0 | 77.145 | 0 |
| b) Finančni prihodki iz posojil, danih drugim | 106.125 | 30.160 | 352 |
| 11. Finančni prihodki iz poslovnih terjatev | 0 | 970.057 | 0,00 |
| a) Finančni prihodki iz poslovnih terjatev do družb v skupini | 0 | 0 | 0,00 |
| b) Finančni prihodki iz poslovnih terjatev do drugih | 0 | 970.057 | 0,00 |
| 12. Finančni odhodki iz oslabitve in odpisov finančnih naložb | 4.085.577 | 0 | 0,00 |
| 13. Finančni odhodki iz finančnih obveznosti | 304.203 | 120.119 | 253,25 |
| a) Finančni odhodki iz posojil, prejetih od družb v skupini | 5.141 | 0 | 0,00 |
| b) Finančni odhodki iz posojil, prejetih od bank | 299.062 | 120.119 | 248,97 |
| 14. Finančni odhodki iz poslovnih obveznosti | 9 | 5 | 175,40 |
| a) Finančni odhodki iz poslovnih obveznosti do družb v skupini | 0 | 0 | 0,00 |
| b) Finančni odhodki iz obveznosti do dobaviteljev in meničnih | 9 | 5 | 175,40 |
| c) Finančni odhodki iz drugih poslovnih obveznosti | 0 | 0 | 0,00 |
| 15. Drugi prihodki | 1.194 | 0 | 0,00 |
| 16. Drugi odhodki | 0 | 0 | 0,00 |
| 17. Davek iz dobička | 0 | 0 | 0,00 |
| 18. Odloženi davki | 0 | 0 | 0,00 |
| 19. Čisti poslovni izid obračunskega obdobja | -3.365.328 | 537.826 | -625,73 |

Celje, 27.8.2008

Odgovorna oseba za sestavitev izkaza:
Simona Novak, univ.dipl.ekon.



Predsednica uprave:
mag. Metka Petek

Člana uprave:
Robert Čehovin

Rok Pivk

IZKAZ DENARNIH TOKOV - različica II. (posredna metoda)

| Zap. št. | Opis postavke | Tekoče leto na dan 30.6.2008 | Prejšnje leto na dan 30.6.2007 |
|-----------|---|------------------------------|--------------------------------|
| A. | DENARNI TOKOVI PRI POSLOVANJU | | |
| a) | Postavke izkaza poslovnega izida | -500.522 | -555.528 |
| | Poslovni prihodki (razen za prevrednotenje) in finančni prihodki iz poslovnih terjatev | 8.841 | 5.078 |
| | Poslovni odhodki brez amortizacije (razen za prevrednotenje) in finančni odhodki iz poslovnih obveznosti | -509.363 | -560.606 |
| b) | Spremembe čistih obratnih sredstev (in časovnih razmejitev, rezervacij ter odloženih terjatev in obveznosti za davek) poslovnih postavk bilance stanja | -175.413 | -1.101.329 |
| | Začetne manj končne poslovne terjatve | -17.877 | -669.198 |
| | Začetne manj končne aktivne časovne razmejitve | -80.150 | -411.637 |
| | Končni manj začetni poslovni dolgovi | -77.387 | -20.494 |
| c) | Prebitek prejemkov pri poslovanju ali prebitek izdatkov pri poslovanju (a+b) | -675.935 | -1.656.857 |
| B. | DENARNI TOKOVI PRI NALOŽBENJU | | |
| a) | Prejemki pri naložbenju | 22.875 | 251.545 |
| | Prejemki od dobljenih obresti in deležev v dobičku drugih, ki se nanašajo na naložbenje | 22.875 | 136.116 |
| | Prejemki od odtujitve opredmetenih osnovnih sredstev | 0 | 9.057 |
| | Prejemki od odtujitve kratkoročnih finančnih naložb | 0 | 106.372 |
| b) | Izdatki pri naložbenju | -151.177 | -411 |
| | Izdatki za pridobitev neopredmetenih sredstev | 0 | -411 |
| | Izdatki za pridobitev kratkoročnih finančnih naložb | -151.177 | 0 |
| c) | Prebitek prejemkov pri naložbenju ali prebitek izdatkov pri naložbenju (a+b) | -128.302 | 251.134 |
| C. | DENARNI TOKOVI PRI FINANCIRANJU | | |
| a) | Prejemki pri financiranju | 1.469.403 | 1.538.634 |
| | Prejemki od kapitala (brez čistega dobička) | 0 | 418.894 |
| | Prejemki od danih posojil | 0 | 107.305 |
| | Prejemki od povečanja krat. finančnih obveznosti | 98.898 | 1.119.740 |
| | Prejemki od povečanja kratkoročnih finančnih obveznosti | 1.370.505 | 0 |
| b) | Izdatki pri financiranju | -665.731 | -120.119 |
| | Izdatki za dane obresti, ki se nanašajo na financiranje | -258.054 | 0 |
| | Izdatki za odplačila kratkoročnih finančnih obveznosti | -407.677 | -120.119 |
| c) | Prebitek prejemkov pri financiranju ali prebitek izdatkov pri financiranju (a+b) | 803.673 | 1.418.515 |
| Č. | Končno stanje denarnih sredstev | 1.728 | 17.168 |
| x) | Denarni izid v obdobju (seštevek pribitkov Ac+Bc+Cc) | -564 | 12.792 |
| + | | | |
| y) | Začetno stanje denarnih sredstev | 2.292 | 4.377 |

Celje, 27.8.2008

Odgovorna oseba za sestavitev izkaza:
Simona Novak, univ.dipl.ekon.



Predsednica uprave:
mag. Metka Petek

Člana uprave:
Robert Čehovin

Rok Pivk

[Handwritten signatures]

IZKAZ GIBANJA KAPITALA - 30.6.2007


| | | | | | | | | v € |
|--------|---|-----------------|--------------------|--------------------------|----------------------------|--|--|----------------|
| Z š | Kategorija | Osnovni kapital | Kapitalske rezerve | Druge rezerve iz dobička | Presežek iz prevrednotenja | Preneseni čisti dobiček - čista izguba | Čisti dobiček poslovnega leta - čista izguba | Skupaj kapital |
| A. | Začetno stanje v obdobju (stanje 1.1.2007) | 55.009.038 | 4.513 | 25.557 | 426.912 | -25.175.558 | 0 | 30.290.462 |
| B. | Premiki v kapital | 0 | 0 | 0 | 0 | 0 | 537.826 | 537.826 |
| a) | Vnos čistega poslovnega izida poslovnega leta | 0 | 0 | 0 | 0 | 0 | 537.826 | 537.826 |
| b) | Vnos zneska prevrednotenj kapitala | 0 | 0 | 0 | 0 | 0 | 0 | 0 |
| c) | Druga povečanja sestavin kapitala* | 0 | 0 | 0 | 0 | 0 | 0 | 0 |
| d) | Povečanje pogodbenih valutnih razlik | 0 | 0 | 0 | 0 | 0 | 0 | 0 |
| C. | PREMIKI V KAPITALU | 0 | 0 | 0 | 0 | 0 | 0 | 0 |
| a) | Poravnava izgube kot odbitne sestavine kapitala | 0 | 0 | 0 | 0 | 0 | 0 | 0 |
| b) | Druge prerazporeditve sestavin kapitala | 0 | 0 | 0 | 0 | 0 | 0 | 0 |
| Č. | PREMIKI IZ KAPITALA | 0 | 0 | 0 | 0 | 0 | 0 | 0 |
| D. | KONČNO STANJE V OBDOBJU (stanje 30.6.2007) | 55.009.038 | 4.513 | 25.557 | 426.912 | -25.175.558 | 537.826 | 30.828.288 |

IZKAZ GIBANJA KAPITALA - 30.6.2008

| | | | | | | | | v € |
|--------|---|-----------------|--------------------|--------------------------|----------------------------|--|--|----------------|
| Z š | Kategorija | Osnovni kapital | Kapitalske rezerve | Druge rezerve iz dobička | Presežek iz prevrednotenja | Preneseni čisti dobiček - čista izguba | Čisti dobiček poslovnega leta - čista izguba | Skupaj kapital |
| A. | Začetno stanje v obdobju (stanje 1.1.2008) | 55.009.039 | 4.513 | 0 | -656.323 | -23.241.409 | 0 | 31.115.820 |
| B. | Premiki v kapital | 0 | 0 | 0 | 0 | 0 | -3.365.328 | -3.365.328 |
| a) | Vnos čistega poslovnega izida poslovnega leta | 0 | 0 | 0 | 0 | 0 | -3.365.328 | -3.365.328 |
| b) | Vnos zneska prevrednotenj kapitala | 0 | 0 | 0 | 0 | 0 | 0 | 0 |
| c) | Druga povečanja sestavin kapitala* | 0 | 0 | 0 | 0 | 0 | 0 | 0 |
| d) | Povečanje pogodbenih valutnih razlik | 0 | 0 | 0 | 0 | 0 | 0 | 0 |
| C. | PREMIKI V KAPITALU | 0 | 0 | 0 | 0 | 0 | 0 | 0 |
| a) | Poravnava izgube kot odbitne sestavine kapitala | 0 | 0 | 0 | 0 | 0 | 0 | 0 |
| b) | Druge prerazporeditve sestavin kapitala | 0 | 0 | 0 | 0 | 0 | 0 | 0 |
| Č. | PREMIKI IZ KAPITALA | 0 | 0 | 0 | 0 | 0 | 0 | 0 |
| D. | KONČNO STANJE V OBDOBJU (stanje 30.6.2008) | 55.009.039 | 4.513 | 0 | -656.323 | -23.241.409 | -3.365.328 | 27.750.492 |

Celje, 27.8.2008

Odgovorna oseba za sestavitev izkaza:
Simona Noyak, univ.dipl.ekon.



Predsednica uprave:
mag. Metka Petek

Člana uprave:
Robert Čehovin

Rok Pivk