

3/4

Nerevidirano poročilo  
o poslovanju Skupine  
Nove KBM in Nove KBM d.d.  

---

JANUAR - SEPTEMBER 2013



NOVEMBER 2013

 **Nova KBM**  
PRIPRAVLJENI NA JUTRI

## Organi upravljanja na dan 30.9.2013

### Uprava banke

Aleš Hauc	<b>predsednik</b>
Igor Žibrik	<b>član</b>

### Izvršilni direktorji banke

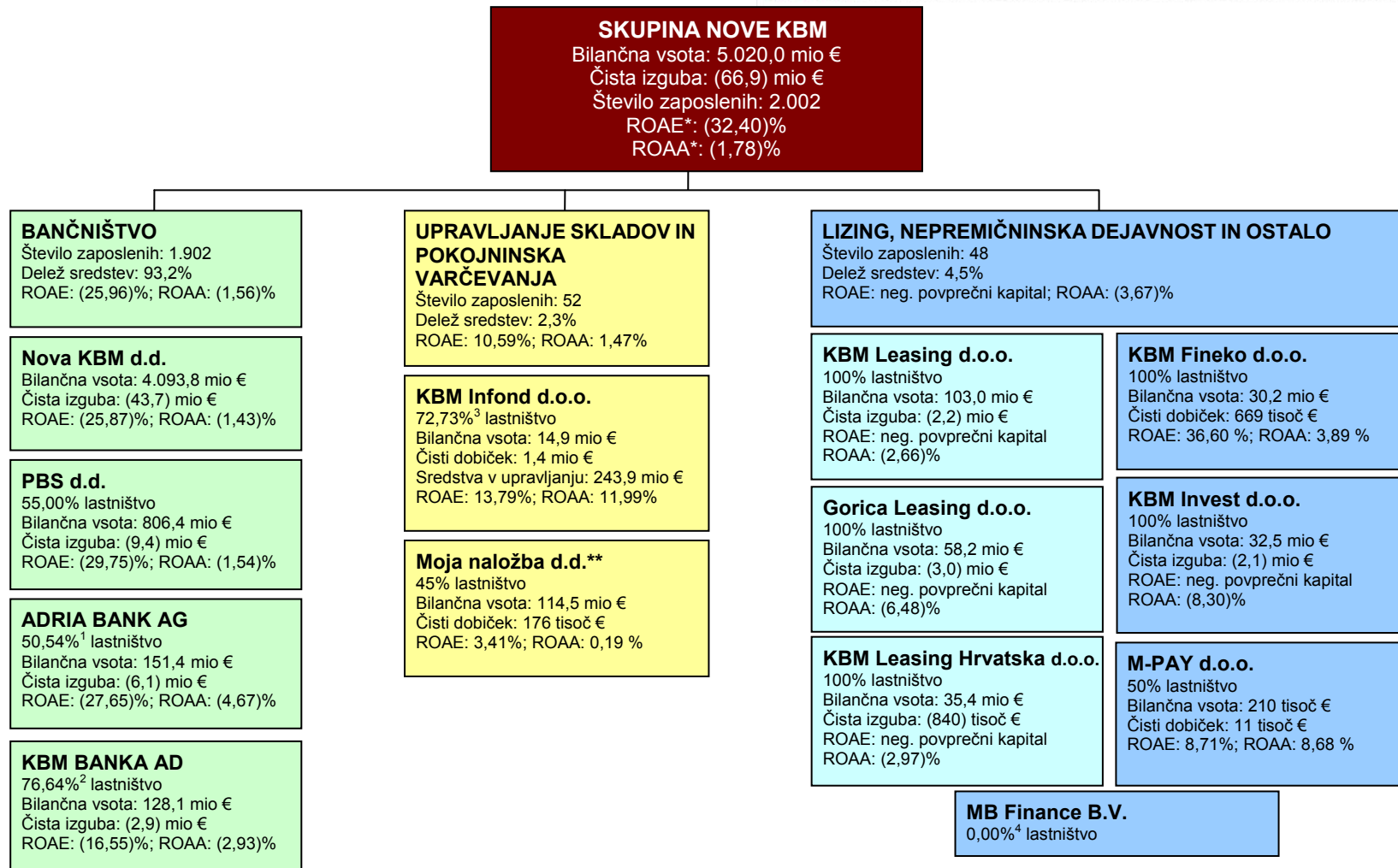
Aleksander Batič  
 Jernej Močnik  
 Ksenija Mrevlje  
 mag. Nataša Fesel  
 mag. Peter Kupljen  
 mag. Vlasta Brečko  
 Sabina Župec Kranjc  
 Simon Hvalec  
 Uroš Lorenčič

### Nadzorni svet banke

dr. Peter Kukovica	<b>predsednik</b>
dr. Niko Samec	<b>namestnik predsednika</b>
dr. Andrej Fatur	član
dr. Egon Žižmond	član
Karmen Dvorjak	članica
Keith Charles Miles	član
mag. Peter Kavčič	član
Miha Glavič	član

Ime obvladujoče banke:	Nova Kreditna banka Maribor d.d.
Skrajšano ime banke:	Nova KBM d.d.
Sedež:	Ulica Vita Kraigherja 4, 2505 Maribor
BIC (SWIFT):	KBMASI2X
Reuters:	KBMS
IBAN:	SI56 0100 0000 0400 014
Številka računa:	01000-0000400014
Matična številka:	5860580
Št. reg. vpisa pri Okrožnem sodišču v Mariboru:	062/10924200
Davčna številka:	94314527
Osnovni kapital:	143.225.272,08 €





\* V organigramu sta kazalnika ROAE in ROAA pred obdavitvijo.

\*\* Pridružena družba.

<sup>1</sup> Delež Skupine v osnovnem kapitalu in glasovalnih pravicah Adria Bank AG znaša 50,54 odstotka, delež v vpisanem kapitalu pa 46,65 odstotka. Le-ta sestoji iz osnovnega kapitala in participacijskih deležev brez glasovalnih pravic, ki so v lasti manjšinskih lastnikov.

<sup>2</sup> Med banko in Republiko Srbijo je za 12,89-odstotni delež v KBM Banki, ki je v lasti Republike Srbije, sklenjen delničarski sporazum, ki vsebuje določilo o prodajni opciji za Republiko Srbijo in o nakupni opciji za banko. Po izvršitvi opcije bo banka imela banka 89,53-odstotni delež, Republika Srbija pa 0-odstotni delež.

<sup>3</sup> Delež Skupine v osnovnem kapitalu KBM Infonda d.o.o. znaša 72,00 odstotka. Zaradi odstotka lastnih poslovnih deležev znaša delež Skupine v kapitalu in glasovalnih pravicah družbe KBM Infond 72,73 odstotka.

<sup>4</sup> Podjetje MB Finance B.V. v skladu s pojasnilom strokovnega odbora za pojasnjevanje SOP 12 predstavlja podjetje za posebne namene, ki ga obvladuje Nova KBM. Nova KBM nima glasovnih pravic in deleža v kapitalu omenjene družbe.



# Kazalo

## MEDLETNO POROČILO SKUPINE NOVE KBM JANUAR–SEPTEMBER 2013

POMEMBNEJŠI PODATKI IN KAZALNIKI POSLOVANJA SKUPINE NOVE KBM .....	5
REZULTATI POSLOVANJA V OBDOBJU JANUAR–SEPTEMBER 2013.....	6
DRUGI POMEMBNI DOGODKI .....	7
DOGODKI PO ZAKLJUČKU OBRAČUNSKEGA OBDOBJA.....	9
SPREMEMBE V NADZORNEM SVETU NOVE KBM.....	9
PISMO DELNIČARJEM .....	10
IZJAVA O ODGOVORNOSTI UPRAVE NOVE KBM ZA SESTAVO POROČILA ZA PRVA TRI ČETRTLETJA LETA 2013 .....	12
PREDSTAVITEV SKUPINE IN NOVE KBM .....	13
LASTNIŠKA STRUKTURA NOVE KBM IN PODATKI O DELNICI.....	15
POSLOVNI IZID SKUPINE NOVE KBM .....	18
FINANČNI POLOŽAJ SKUPINE NOVE KBM .....	19
NAČRTI DO KONCA LETA 2013 .....	20
POMEMBNEJŠI PODATKI IN KAZALNIKI POSLOVANJA NOVE KBM – OBVLADUJOČA BANKA.....	21
<b>MEDLETNO RAČUNOVODSKO POROČILO SKUPINE NOVE KBM .....</b>	<b>23</b>
Medletni izkaz poslovnega izida – Skupina Nove KBM.....	24
Medletni izkaz drugega vseobsegajočega donosa – Skupina Nove KBM .....	26
Medletni izkaz finančnega položaja – Skupina Nove KBM.....	28
Medletni izkaz denarnih tokov – Skupina Nove KBM .....	29
Medletni izkaz sprememb lastniškega kapitala – Skupina Nove KBM.....	31
Pojasnila k računovodskim izkazom Skupine Nove KBM.....	33
<b>MEDLETNO RAČUNOVODSKO POROČILO NOVE KBM d.d.....</b>	<b>57</b>
Medletni izkaz poslovnega izida – Nova KBM d.d. ....	58
Medletni izkaz drugega vseobsegajočega donosa – Nova KBM d.d.....	60
Medletni izkaz finančnega položaja – Nova KBM d.d. ....	62
Medletni izkaz denarnih tokov – Nova KBM d.d.....	63
Medletni izkaz sprememb lastniškega kapitala – Nova KBM d.d. ....	65
Pojasnila k računovodskim izkazom Nove KBM d.d. ....	66
<b>FINANČNI KOLEDAR NOVE KBM d.d. DO KONCA LETA 2013 .....</b>	<b>84</b>



# Pomembnejši podatki in kazalniki poslovanja Skupine Nove KBM

	2013	2012	Indeks
<b>Izkaz finančnega položaja (v tisoč €)</b>	<b>30.9.</b>	<b>31.12.</b>	
Bilančna vsota	5.019.974	5.321.810	94
Vloge nebančnega sektorja	3.479.363	3.618.678	96
Kreditni nebančnemu sektorju	3.151.664	3.397.900	93
Celotni kapital	278.019	253.204	110
<b>Izkaz poslovnega izida (v tisoč €)</b>	<b>1.1. – 30.9.</b>	<b>1.1. – 30.9.</b>	
Čiste obresti	66.475	85.571	78
Čiste opravnine (provizije)	44.473	43.907	101
Čisti dobički/izgube iz poslovanja z vrednostnimi papirji in tujimi valutami	1.313	(3.239)	
Drugi prihodki	1.050	11.418	9
Operativni stroški	(87.528)	(87.931)	100
Oslabitve in rezervacije	(95.717)	(148.470)	64
Izguba iz rednega in ustavljenega poslovanja	(69.934)	(98.744)	71
Čista izguba poslovnega obdobja	(66.927)	(97.642)	69
<b>Kazalniki</b>	<b>30.9.</b>	<b>31.12.</b>	
Čista izguba na delnico (v €) <sup>1</sup>	(0,40)	(5,25)	
Tečaj delnice (v €)	0,379	1,300	
Knjigovodska vrednost delnice (v €) <sup>2</sup>	0,76	5,37	
Kapitalska ustreznost (celotni kapital, v %)	8,39	9,17	
Kapitalska ustreznost (temeljni kapital, v %)	7,32	8,17	
Kapitalska ustreznost (čisti temeljni kapital, v %)	6,66	5,26	
Donos na aktivo pred obdavčitvijo (v %)	(1,78)	(3,85)	
Donos na kapital pred obdavčitvijo (v %)	(32,40)	(55,00)	
Operativni stroški/povprečna aktiva (v %)	2,24	2,12	
Stroški/prihodki (CIR, v %)	77,25	56,90	

<sup>1</sup> Čisti dobiček/izguba na delnico je izračunan kot razmerje med čistim dobičkom/izgubo lastnikov obvladujoče banke, preračunanim na celo leto, in tehtanim povprečnim številom delnic v obdobju.

<sup>2</sup> Knjigovodska vrednost delnice na zadnji dan obračunskega obdobja je izračunana kot razmerje med kapitalom lastnikov obvladujoče banke in številom delnic banke na zadnji dan obračunskega obdobja.



# Rezultati poslovanja v obdobju januar–september 2013

- **Dobiček iz rednega poslovanja pred rezervacijami in oslabitvami** Skupine Nove KBM (dalje Skupina) je znašal 25.783 tisoč € in v tretjem četrtletju kaže na pozitivni trend.
- **Čista izguba Skupine iz rednega poslovanja** je v obdobju januar–september 2013 znašala 66.927 tisoč €, kar je za tretjino manj kot v enakem obdobju 2012. Na poslovanje Skupine v zaostreni gospodarski situaciji vpliva še vedno visok nivo oslabitev, predvsem zaradi nadaljnjega povečevanja kreditnega tveganja na področju bančnega poslovanja. Neto rezervacije in oslabitve so v obdobju januar–september 2013 znašale 95.717 tisoč €.
- **Bilančna vsota** Skupine je 30.9.2013 znašala 5.019.974 tisoč € in se je glede na konec leta 2012 znižala za 301.836 tisoč € oziroma za 5,7 %.
- Skupina je v prvih devetih mesecih 2013 ustvarila 66.475 tisoč € **čistih obresti**, lani v enakem obdobju 85.571 tisoč €. Upad čistih obresti beleži Skupina na vseh področjih poslovanja, največji je v segmentu bančništva. Čiste obresti tretjega četrtletja 2013 so na nivoju enakega obdobja 2012.
- **Čiste opravnine** Skupine so v obdobju januar–september 2013 znašale 44.473 tisoč €, kar je za odstotek več kot v enakem obdobju predhodnega leta. Skupina je s čistimi opravninami pokrila polovico operativnih stroškov.
- **Administrativni stroški z amortizacijo** so v obdobju januar–september 2013 znašali 87.528 tisoč € in so, kljub povečanim stroškom za svetovalne in revizijske storitve, pod lanskimi v enakem obdobju. Kazalnik operativnih stroškov na povprečno aktivo je znašal 2,24 % in se je glede na konec leta 2012 povečal za 0,12 odstotne točke. Skupina in banka sta v zadnjem trimesečju izboljšali razmerje stroškov na prihodke, Skupina z 78,89 % na 77,25 %, banka pa s 76,23 na 72,99 %.
- **Donos na povprečni kapital** Skupine **pred obdavčitvijo** (ROAE) je v prvih devetih mesecih 2013 znašal –32,40 %, medtem ko je **donos na povprečno aktivo** Skupine **pred obdavčitvijo** (ROAA) znašal –1,78 %.
- **Kapital** Skupine je 30.9.2013 znašal 278.019 tisoč € in je bil glede na konec leta 2012 višji za 24.815 tisoč € (za 9,8 %). Kapitalska ustreznost Skupine (na celotni kapital) je bila konec septembra 8,39 % (konec 2012 pa 9,17 %).



## Drugi pomembni dogodki

### Januar

- Robert Senica je nastopil petletni mandat kot predsednik uprave Poštne banke Slovenije.
- Skupščina Moje naložbe je imenovala nov nadzorni svet družbe v sestavi: Aleš Hauc (Nova KBM), Uroš Lorenčič (Nova KBM), Katrca Rangus (Pozavarovalnica Sava d.d.), Marko Planinšec (Zavarovalnica Maribor d.d.), Jure Korent (Zavarovalnica Tilia d.d.), Mojca Androjna (Merkur zavarovalnica d.d.), mag. Igor Marinič (predstavnik zavarovancev), Irena Šela (predstavnica zavarovancev) in Irena Žnidaršič (predstavnica zavarovancev).

### Marec

- 25. marec 2013 – Bonitetna agencija Moody's Investors Service je Novi KBM znižala oceno dolgoročnega tveganja z B3 na Caa2 z negativnimi obeti za prihodnost. Ocena podrejenega dolga se je znižala s Caa3(hyb) na C(hyb). Ocena finančne moči banke je ostala nespremenjena (E). Moody's je znižal tudi oceno BCA (baseline credit assessment) s Caa1 na Caa3 (ocena finančne moči banke brez državne pomoči).
- Nadzorni svet Nove KBM je soglašal z načrtom prestrukturiranja Skupine. Banka je načrt prestrukturiranja Skupine Nove KBM preko Ministrstva za finance posredovala Evropski komisiji.
- Zaradi reorganizacije Skupine Nove KBM je družba KBM Fineko po sklepu obvladujoče družbe prenesla nepremičninsko dejavnost na družbo KBM Invest. Direktor KBM Fineka je postal Andrej Šporin.

### April

- 5. april 2013 – Fitch, ena vodilnih svetovnih bonitetnih (rating) agencij, je Novi KBM znižala bonitetno oceno z BBB-/F3 na BB-/B. Bonitetne ocene Nove KBM so sedaj naslednje: ocena sposobnosti preživetja je znižana z B- na CCC, ocena tveganja podpore s strani lastnikov je znižana z 2 na 3, ocena tveganja podpore s strani države je znižana z BBB- na BB-, ocena instrumentov hibridnega kapitala je znižana s CC na C.
- 18. april 2013 – Nova KBM je prejela sklep sodišča o vpisu spremembe – povečanja osnovnega kapitala zaradi stvarnega vložka. Pred vpisom spremembe v sodni register je znašal osnovni kapital Nove KBM 40.814.313,08 € in je bil razdeljen na 39.122.968 navadnih prosto prenosljivih imenskih kosovnih delnic z glasovalno pravico. Po vpisu spremembe v sodni register je znašal osnovni kapital Nove KBM 140.814.313,08 € in je bil razdeljen na 137.645.135 navadnih prosto prenosljivih imenskih kosovnih delnic z glasovalno pravico. Osnovni kapital Nove KBM se je



povečal z novim stvarnim vložkom zaradi konverzije hibridnega posojila v višini 100.000.000 €, ki ga je Nova KBM prejela od Republike Slovenije, na podlagi pogodbe o hibridnem posojilu z dne 31.12.2012. Vse novoizdane delnice je vpisal delničar Republika Slovenija. Novoizdane delnice so po vsebini in pravicah izenačene z že obstoječimi navadnimi imenskimi delnicami Nove KBM.

- 25. april 2013 – Nova Kreditna banka Maribor d.d. je prejela kupnino za njen 51-odstotni delež v Zavarovalnici Maribor d.d. na osnovi določil Pogodbe o prodaji in nakupu delnic družbe Zavarovalnica Maribor d.d., ki sta jo Slovenska odškodninska družba d.d. (SOD) in Pozavarovalnica Sava d.d. dne 11.12.2012 sklenili z Novo KBM d.d. Skladno s kupo-prodajno pogodbo je Nova KBM 25.4.2013 izvedla prenos delnic Zavarovalnice Maribor d.d. na SOD in Pozavarovalnico Sava d.d. S plačilom celotne kupnine in prenosom delnic so pogodbene stranke izpolnile vse pogodbene obveznosti in se je prodaja deleža banke v Zavarovalnici Maribor d.d. zaključila.
- Nadzorni svet Nove KBM je podal soglasje k spremembam statuta banke v zvezi s povečanjem osnovnega kapitala na podlagi odobrenega kapitala ter spremembe statuta predlagal v sprejem skupščini banke.
- Iz nadzornega sveta KBM Leasing Hrvatska sta izstopila predsednik nadzornega sveta Igor Žibrik in dolgoletni član Ivica Smiljan. Predsedstvo je prevzel Uroš Lorenčič, novi član je postal Borut Radolič. Član nadzornega sveta ostaja Peter Kupljen.

## Junij

- 10. junija 2013 je bila 24. skupščina delničarjev Nove KBM, ki se je med drugim seznanila z Letnim poročilom Skupine Nove KBM in Nove KBM d.d. za leto 2012, podelila razrešnico upravi banke ter članom nadzornega sveta banke za poslovno leto 2012 ter imenovala Aljošo Tomaža za člana nadzornega sveta. Skupščina delničarjev je za revidiranje računovodskih izkazov Nove KBM in Skupine Nove KBM potrdila družbo Deloitte revizija d.o.o.

## Julij

- 2. julij 2013 – Nova KBM je prejela sklep sodišča o vpisu spremembe – povečanja osnovnega kapitala zaradi stvarnega vložka. Pred vpisom spremembe v sodni register je znašal osnovni kapital Nove KBM 140.814.313,08 €. Po vpisu spremembe v sodni register znaša osnovni kapital Nove KBM 143.225.272,08 € in je razdeljen na 323.103.520 navadnih kosovnih delnic. Osnovni kapital Nove KBM se je povečal z novim stvarnim vložkom – konverzijo terjatev iz naslova obresti na hibridno posojilo, ki ga je Nova KBM prejela od Republike Slovenije na podlagi pogodbe o hibridnem posojilu z dne 31.12.2012. Vse novoizdane delnice je vpisal delničar Republika Slovenija. Delež Republike Slovenije (v neposredni in posredni lasti) tako znaša 94,08 %. Novoizdane delnice so po vsebini in pravicah izenačene z že obstoječimi navadnimi imenskimi delnicami Nove KBM.





## Avgust

- Banka Slovenije je v sodelovanju z Ministrstvom za finance v skladu s priporočili Evropskega sveta, objavljenimi junija 2013, naročila pregled kakovosti sredstev (AQR) na ravni bančnega sistema in izvedbo stresnih testov. V pregled so bile poleg sistemsko pomembnih bank (NLB, Nove KBM in Abanke) pod določenimi kriteriji vključene še Banka Celje, Gorenjska banka, Probanka, Factor banka, UniCredit Banka Slovenija, Hypo Alpe Adria Bank in Raiffeisen banka. Pregled AQR zajema preverjanje popolnosti in celovitosti podatkov, pregled posameznih kreditov in vrednosti zavarovanj ter identifikacijo primanjkljaja oslabitev. Cilj izvedbe stresnih testov je ocena morebitnih potreb po kapitalu v razmerah osnovnega scenarija (bolj ugoden) in neugodnega scenarija (oz. scenarija izrazito povečanih makroekonomskih neravnovesij) za triletno projekcijsko obdobje, 2013–2015. Rezultati bodo predvidoma na voljo do konca leta.

## September

- Credy banka AD je 2. septembra spremenila ime v KBM Banka AD.

# Dogodki po zaključku obračunskega obdobja

## Oktober

- Nova KBM se je 1.10.2013 organizacijsko preoblikovala, z namenom doseganja večje učinkovitosti, boljšega poslovanja in drugih predvidenih rezultatov.
- Nadzorni svet Nove KBM je 15.10.2013 imenoval za tretjega člana uprave banke dr. Igorja Hustiča, ki bo funkcijo člana uprave banke s petletnim mandatom prevzel po pridobitvi dovoljenja Banke Slovenije.

## November

- Svet Evropske centralne banke je na novembrski seji med drugim sprejel sklep o nižanju obrestne mere za operacije glavnega refinanciranja Eurosistema za 25 bazičnih točk na 0,25 %.

# Spremembe v nadzornem svetu Nove KBM

Na 24. seji Skupščine Nove KBM dne 10.6.2013 je bil imenovan član nadzornega sveta obvladujoče banke, Aljoša Tomaž, ki je 12.9.2013 odstopil s te funkcije.



# Pismo delničarjem

## NAGOVOR UPRAVE

Spoštovani delničarji in poslovni partnerji!

Dovolite nam, da vas najprej lepo pozdraviva.

Sanacija bančnega sistema v Sloveniji ostaja prednostna naloga, od katere bo v veliki meri odvisen izhod naše države iz recesije. Negativni vplivi so prisotni v celotnem slovenskem bančnem sistemu, kjer sta opazna padec obrestnih prihodkov ter povečevanje oslabitev in rezervacij. Začetek čiščenja in konsolidacije bančnega sistema v Sloveniji pa je že nakazal prve pozitivne rezultate, ki se izražajo v zniževanju pasivnih obrestnih mer. Spodbudno je tudi, da se zaključuje vrednotenje portfeljev in izvedba stresnih testov v 10 slovenskih bankah, tudi v Novi KBM, ki jih je zahtevala Evropska komisija. Na osnovi rezultatov teh neodvisnih pregledov, ki bodo znani predvidoma sredi decembra, bo banka sprejemala odločitve glede prenosa slabih terjatev na Družbo za upravljanje terjatev (DUTB) in glede načrtovanega povečanja osnovnega kapitala.

Zaostrene okoliščine v tretjem četrtletju so se izrazile tudi v poslovni uspešnosti Skupine Nove KBM. Rezultati v prvih devetih mesecih leta 2013 so bili pod vplivom nadaljnega slabšanja kvalitete kreditnega portfelja. Nivo rezervacij in oslabitev v prvih devetih mesecih 2013 je dosegal 66,7 odstotka primerljivega obdobja lani. Dobiček Skupine Nove KBM pred rezervacijami in oslabitvami je znašal 25,8 mio €. Čista izguba Skupine je v prvih devetih mesecih je znašala 66,9 mio €

(v letu prej je izguba znašala 97,6 mio €). Na dan 30.9.2013 je bila kapitalaska ustreznost Skupine Nove KBM na celotni kapital 8,39 odstotka, nivo kapitala pa 278,0 mio € oziroma 9,8 odstotka več kot na začetku leta. Rezultati dokazujejo, da Nova KBM s svojo Skupino ohranja tržni delež v večini segmentov poslovanja, krči stroške in posluje z večjo odzivnostjo na zunanje vplive in priložnosti.

V tretjem četrtletju je bilo sprejetih več poslovnih odločitev v smeri stabilizacije obrestnih in neobrestnih prihodkov. Izvajajo se številni ukrepi in aktivnosti, s katerimi se trendi poslovanja postopno usmerjajo navzgor in zmanjšujejo negativni vplivi na dobičkonosnost. Vse družbe Skupine Nove KBM so dejavno osredotočene na stroškovno učinkovitost na vseh ravneh poslovanja in nižanje operativnih stroškov poslovanja v okviru projekta RAST. Pri vseh vrstah stroškov Skupina Nove KBM po devetih mesecih leta 2013 izkazuje visoko stopnjo optimizacije, vendar to zaradi velikih enkratnih stroškov neodvisnega pregleda portfelja, stresnih testov ter mnogih drugih izrednih aktivnosti, ki jih je banka letos primorana izvesti, na ravni celotnih stroškov ni razvidno. S prenovo nabavnih postopkov in njihovo centralizacijo je Nova KBM v letu 2013 ustvarila bistvene prihranke, dodatno pa bo k racionalnejšemu poslovanju prispevala tudi izvedba prostorske optimizacije, ki je predvidena do konca leta 2013. Ob zaključku tretjega četrtletja je banka uresničila novo, gospodarnejšo in učinkovitejšo organiziranost. Projekt reorganizacije poslovnih procesov, ki bo omogočil še učinkovitejše delovanje banke



in Skupine, se nadaljuje. Skladno z načrti se znižuje tudi število zaposlenih. Predvideno je, da bo v letu 2013 zaposlenih v banki za približno 100 manj, v naslednjih dveh do treh letih pa predvidoma od 250 do 300.

Nova KBM je operativno pripravljena na prenos slabih terjatev na DUTB, pri čemer dejavno poteka upravljanje s terjatvami v okviru Službe za upravljanje s tveganimi terjatvami oz. interne slabe banke. Nadaljuje se tudi projekt za izboljšanje kapitalske ustreznosti Skupine Nove KBM. Ob tem vodstvo banke posveča posebno skrb izvajanju celostnega sistema preiskovanja odgovornosti za izgube in nepravilnosti ter preprečevanja prevar in vzpostavitve najvišje ravni integritete v celotni Skupini.

V povezavi s programom prestrukturiranja Skupine Nove KBM, ki je še v presoji pri Evropski komisiji, je banka oblikovala koncept novega strateškega programa Nove KBM za obdobje 2014 do 2018. Program bo zaključen ob končni uskladitvi programa prestrukturiranja.

Urad za makroekonomske analize in razvoj v svojem jesenskem poročilu v letošnjem in prihodnjem letu še ne pričakuje izboljšanja gospodarskih razmer v Sloveniji. Kljub prvim znakom okrevanja v evrskem območju bodo domači dejavniki še naprej zavirali okrevanje slovenskega gospodarstva. Pričakovati je, da se bo potrošnja prebivalstva, podjetij in države

letos in v naslednjem letu še skrčila, predvsem zaradi nujnosti konsolidacije javnih financ in sanacije bančnega sistema. V banki in Skupini Nove KBM se bomo prilagajali trenutni situaciji in se osredotočali na povečanje stroškovne učinkovitosti, izpolnjevanje regulatornih zahtev in konsolidacijo dejavnosti znotraj Skupine. Aktivnosti bodo potekale v skladu s programom prestrukturiranja Skupine Nove KBM.

Napori Nove KBM in Skupine bodo tudi v prihodnje usmerjeni v preoblikovanje v učinkovitejšo in ponovno dobičkonosno finančno institucijo. Predvidevamo, da bodo k temu poleg ukrepov, ki notranje spreminjajo poslovanje, v veliki meri prispevale tudi pričakovane systemske rešitve: prenos slabih terjatev na DUTB, dokapitalizacija in priprava zakonodaje, ki bo omogočila hitrejšo in učinkovitejšo postopke izterjave. Za končni uspeh bo potrebno obsežno delo, katerega rezultati se bodo glede na naravo potrebnih sprememb izkazovali postopoma in v nekaj letih.

Zahvaljujemo se za vaše zaupanje. Odločeni smo, da ga vztrajno krepimo z uspešnim delom, zagotavljanjem kakovostnih storitev in uresničevanjem učinkovitih ukrepov v korist banke in vseh, ki nam zaupate.

Maribor, november 2013

Uprava Nove KBM d.d.



Igor Žibrik,  
član uprave



Aleš Hauc,  
predsednik uprave



# Izjava o odgovornosti uprave Nove KBM za sestavo poročila za prva tri četrtletja leta 2013

(v skladu s 113. členom Zakona o trgu finančnih instrumentov)

Uprava banke s podpisom te izjave **potrjuje**, da je po njenem najboljšem vedenju:

- medletno računovodsko poročilo sestavljeno v skladu z ustreznim okvirom računovodskega poročanja ter da daje resničen in pošten prikaz sredstev in obveznosti, finančnega položaja in poslovnega izida banke in družb, vključenih v konsolidacijo, kot celote;
- v poslovno poročilo vključen pošten prikaz razvoja in izidov poslovanja banke ter njenega finančnega položaja, vključno z opisom bistvenih vrst tveganja, ki so jim banka in družbe, vključene v konsolidacijo, kot celota izpostavljene.

Maribor, 29.11.2013

Uprava Nove KBM d.d.



Igor Žibrik,  
član uprave



Aleš Hauc,  
predsednik uprave



## Predstavitev Skupine in Nove KBM

Nova KBM je obvladujoča banka v Skupini Nove KBM. Skupino sestavljajo poleg obvladujoče še 11 odvisnih družb in pridružena družba. Imena družb in lastniški deleži so predstavljeni v tabeli v nadaljevanju.

Nova KBM je komercialna banka s tradicijo, usmerjena v standardne posle poslovanja s prebivalstvom in podjetji. Sedež ima v Ulici Vita Kraigherja 4, 2505 Maribor, Slovenija.

Banka je zavezana k pripravi skupinskih računovodskih izkazov.

### Sestava Skupine Nove KBM s pridruženo družbo na dan 30.9.2013

Družba	Razmerje	Delež v glasovalnih pravicah %
Nova KBM d.d.	obvladujoča banka	
Poštna banka Slovenije d.d.	odvisna banka	55,00
Adria Bank AG	odvisna banka	50,54 <sup>3</sup>
KBM Banka AD	odvisna banka	76,64 <sup>4</sup>
KBM Fineko d.o.o.	odvisna družba	100,00
KBM Infond d.o.o.	odvisna družba	72,73 <sup>5</sup>
KBM Leasing d.o.o.	odvisna družba	100,00
KBM Invest d.o.o.	odvisna družba	100,00
Gorica Leasing d.o.o.	odvisna družba	100,00
M-Pay d.o.o.	odvisna družba	50,00
KBM Leasing Hrvatska d.o.o.	odvisna družba	100,00
MB Finance B.V.	odvisna družba	0,00 <sup>6</sup>
Moja naložba d.d.	pridružena družba	45,00

Deleži lastništva družb v Skupini se v prvih devetih mesecih leta 2013 niso spreminjali.

<sup>3</sup> Delež Skupine v osnovnem kapitalu in glasovalnih pravicah Adria Bank AG znaša 50,54 %, delež v vpisanem kapitalu pa 46,65 %. Le-ta sestoji iz osnovnega kapitala in participacijskih deležev brez glasovalnih pravic, ki so v lasti manjšinskih lastnikov.

<sup>4</sup> Med banko in Republiko Srbijo je za 12,89% delež v KBM Banki, ki je v lasti Republike Srbije, sklenjen delničarski sporazum, ki vsebuje določilo o prodajni opciji za Republiko Srbijo in o nakupni opciji za banko. V primeru izvršitve opcije bo banka imela 89,53% delež, Republika Srbija pa 0% delež.

<sup>5</sup> Delež Skupine v osnovnem kapitalu KBM Infonda d.o.o. znaša 72,00 %. Zaradi odstotka lastnih poslovnih deležev znaša delež Skupine v kapitalu in glasovalnih pravicah družbe KBM Infond 72,73 %.

<sup>6</sup> Podjetje MB Finance B.V. v skladu s pojasnilom strokovnega odbora za pojasnjevanje SOP 12 predstavlja podjetje za posebne namene, ki ga obvladuje Nova KBM. Nova KBM nima glasovnih pravic in deleža v kapitalu omenjene družbe.



## Pomembnejši podatki o poslovanju posameznih družb v Skupini v prvih devetih mesecih 2013

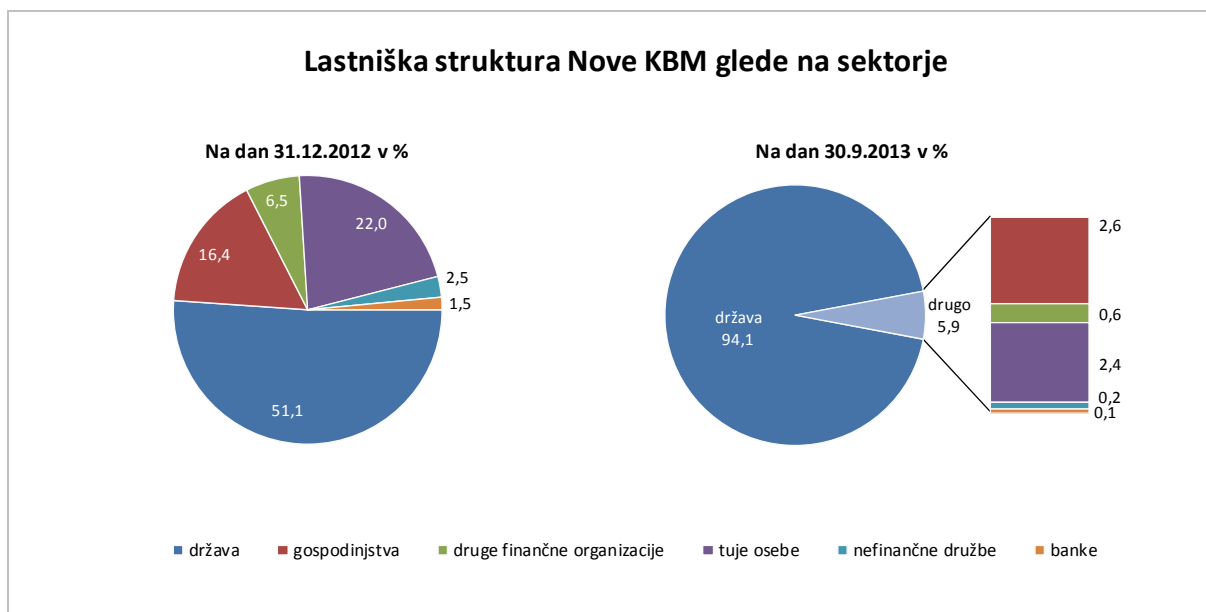
DRUŽBA	Število zaposlenih 30.9.2013	Čisti poslovni izid	Bilančna vsota	Donos na kapital pred davki	Donos na sredstva pred davki (v %)
Nova KBM d.d.	1.264	(43.732)	4.093.754	(25,87)	(1,43)
Poštna banka Slovenije d.d.	243	(9.447)	806.445	(29,75)	(1,54)
Adria Bank AG	34	(6.116)	151.387	(27,65)	(4,67)
KBM Banka AD	361	(2.903)	128.105	(16,55)	(2,93)
KBM Fineko d.o.o.	10	669	30.231	36,60	3,89
KBM Infond d.o.o.	37	1.374	14.925	13,79	11,99
KBM Leasing d.o.o.	8	(2.157)	102.983	*	(2,66)
KBM Invest d.o.o.	10	(2.115)	32.473	*	(8,30)
Gorica Leasing d.o.o.	12	(3.029)	58.184	*	(6,48)
M-Pay d.o.o.	0	11	210	8,71	8,68
KBM Leasing Hrvatska d.o.o.	8	(840)	35.358	*	(2,97)
Moja naložba d.d.	15	176	114.538	3,41	0,19

\* Vrednost kazalnika ni izračunana zaradi negativnega povprečnega kapitala v obdobju.



# Lastniška struktura Nove KBM in podatki o delnici

Na dan 30.9.2013 je imela država 94,1% skupni delež v kapitalu Nove KBM, od tega 92,2 % v neposredni lasti in 1,9 % v posredni lasti (Pošta Slovenije, Gen in Eles).



## 10 največjih delničarjev na dan 30.9.2013

Število delnic	% lastništva <sup>7</sup>	Imetnik
294.803.428	91,24	REPUBLIKA SLOVENIJA
2.599.192	0,80	POŠTA SLOVENIJE
2.588.686	0,80	KDPW – FIDUCIARNI RAČUN
2.500.000	0,77	GEN
1.875.920	0,58	KAPITALSKA DRUŽBA
1.250.614	0,39	SLOVENSKA ODŠKODNINSKA DRUŽBA
1.199.567	0,37	EAST CAPITAL BALKAN FUND
937.500	0,29	ELES
917.101	0,28	NFD1, delniški
637.071	0,20	EATON VANCE

Od članov uprave in članov nadzornega sveta banke je imel član nadzornega sveta banke Keith Charles Miles 30.9.2013 v lasti 24 delnic (0,000007 %).

<sup>7</sup> Enak odstotni delež glasovalnih pravic.



## Podatki o delnici

Osnovni kapital banke je 30.9.2013 znašal 143.225.272,08 € in je bil razdeljen na 323.103.520 navadnih kosovnih delnic.

Nova KBM ima samo en razred delnic, ki so v vseh pogledih enakovredne in prosto prenosljive. Vsaka navadna delnica imetniku prinaša glas na skupščini delničarjev banke.

Imetniki navadnih delnic imajo naslednje pravice:

- pravico do udeležbe pri upravljanju banke,
- pravico do dela dobička (dividenda),
- pravico do ustreznega dela preostalega premoženja po likvidaciji ali stečaju banke.

Banka je obvezana izplačati delničarjem denarni znesek iz naslova uporabe bilančnega dobička ter jim omogočiti udeležbo in glasovanje na posamezni skupščini banke.

## Številčni podatki o delnici

	30.9.2013	31.12.2012	31.12.2011	31.12.2010
Število delničarjev	97.007	97.429	98.354	100.295
Število navadnih kosovnih delnic	323.103.520	39.122.968	39.122.968	26.081.979
Tečaj delnice zadnji trgovni dan (v €)	0,379	1,30	3,16	10,20
Tržna kapitalizacija (v tisoč €)	122.456	50.860	123.629	266.036

	Nova KBM				Skupina Nove KBM			
	30.9.13	31.12.12	31.12.11	31.12.10	30.9.13	31.12.12	31.12.11	31.12.10
Knjigovodska vrednost delnice <sup>8</sup> (v €)	0,76	4,92	9,55	14,39	0,76	5,37	10,07	15,22
Čisti dobiček/izguba na delnico <sup>9</sup> (v €)	(0,30)	(5,20)	(2,42)	0,36	(0,40)	(5,25)	(2,38)	0,41
Koeficient P/E <sup>10</sup>	(1,26)	(0,25)	(1,31)	28,33	(0,95)	(0,25)	(1,33)	24,88
Koeficient P/B <sup>11</sup>	0,50	0,26	0,27	0,33	0,50	0,24	0,31	0,67

<sup>8</sup> Knjigovodska vrednost delnice (BV – Book Value) na zadnji dan obračunskega obdobja je izračunana kot razmerje med kapitalom banke oziroma v primeru Skupine med kapitalom lastnikov obvladujoče banke in številom delnic ob koncu obdobja.

<sup>9</sup> Čisti dobiček oziroma izguba na delnico (EPS – Earnings Per Share) je izračunan kot razmerje med anualiziranim čistim dobičkom/izgubo banke oziroma v primeru Skupine med čistim dobičkom/izgubo lastnikov obvladujoče banke in tehtanim povprečnim številom delnic v letu.

<sup>10</sup> Koeficient P/E (Price-to-Earnings ratio) je izračunan kot razmerje med tečajem delnice na zadnji trgovni dan v obdobju in čistim dobičkom/izgubo banke oziroma v primeru Skupine med čistim dobičkom/izgubo lastnikov obvladujoče banke na delnico (EPS).

<sup>11</sup> Koeficient P/B (Price-to-Book ratio) je izračunan kot razmerje med tečajem delnice na zadnji trgovni dan in knjigovodsko vrednostjo na delnico (BV).





## Politika izplačevanja in izplačilo dividend

Izplačilo za poslovno leto	2013 -2015	2012	2011	2010	2009	2008	2007
Bruto dividenda na delnico (v €)	-	0	0	0,08	0	0,2	0,2
Dividendna donosnost <sup>12</sup> (v %)	-	0	0	0,8	0	2,1	1,5
S politiko planiran delež dividend v čistem dobičku banke (v %)	35	35	35	35	30	20	10
Delež dividend v čistem dobičku banke <sup>13</sup> (v %)	-	0	0	36,2	0	29,4	11

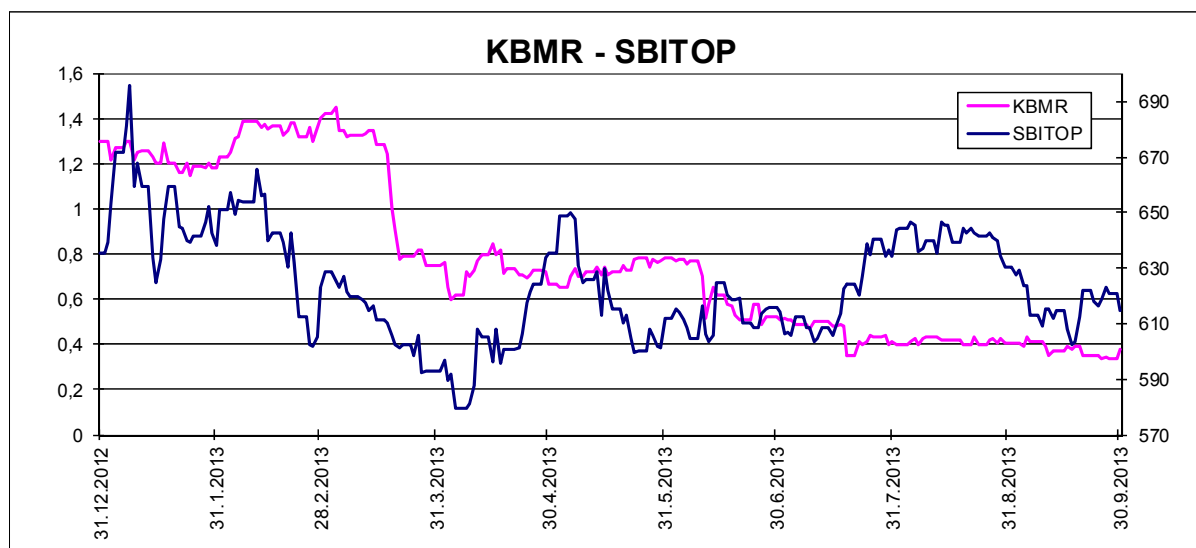
Politika izplačevanja dividend predvideva prerazporeditev pretežnega dela čistega dobička med rezerve banke, 35 % bilančnega dobička pa za izplačilo dividend. Taka politika izplačevanja dividend se bo izvajala, če ne bo ogrožena kapitalska ustreznost bodisi banke bodisi Skupine.

## Gibanje tečaja delnice

Tečaj delnice Nove KBM – KBMR – se je v obdobju od 1.1.2013 do 30.9.2013 na Ljubljanski borzi kot primarnem trgu gibal med 0,33 in 1,45 €. Najvišjo vrednost je delnica dosegla dne 4.3.2013 in najnižjo vrednost dne 27.9.2013.

Skupni promet na Ljubljanski in Varšavski borzi z delnicami KBMR je v obdobju od 1.1.2013 do 30.9.2013 znašal 5.113.330 delnic, kar pomeni, da je bil povprečni dnevni promet 27.344 delnic. Nova KBM je imela na dan 30.9.2013 skupaj 97.007 delničarjev.

Gibanje cene delnice Nove KBM (oznaka delnice KBMR, v €) v primerjavi s slovenskim borznim indeksom SBITOP na Ljubljanski borzi od 1.1.2013 do 30.9.2013



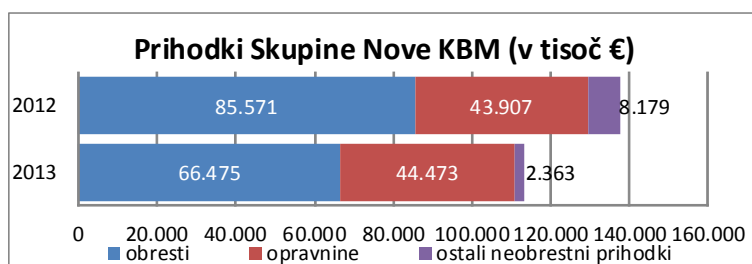
<sup>12</sup> Bruto dividenda na delnico/tečaj delnice zadnji dan poslovnega leta.

<sup>13</sup> Bruto dividenda/čisti dobiček banke.



## Poslovni izid Skupine Nove KBM

**Dobiček Skupine iz rednega poslovanja pred rezervacijami in oslabitvami** je v obdobju januar–september znašal 25.783 tisoč €. V tretjem četrtletju 2013 je bil dobiček pred rezervacijami in oslabitvami z 10,2 mio € najvišji od letošnjih četrtletnih dobičkov. **Izguba Skupine iz rednega poslovanja** v obdobju januar–september 2013 je znašala 69.934 tisoč €, medtem ko je bila v enakem lanskem obdobju izguba Skupine višja, in sicer je dosegla 103.568 tisoč €. Letošnja nižja izguba je predvsem rezultat nižjih oslabitev in rezervacij, ki so bile nižje od lanskih v enakem obdobju za 52,8 mio €. **Čista izguba Skupine** je v prvih treh četrtletjih znašala 66.927 tisoč €, od tega na lastnike obvladujoče banke 58.055 tisoč € ter na manjšinske lastnike 8.872 tisoč €. Tri odvisne družbe Skupine so skupaj ustvarile 2.054 tisoč € čistega dobička, medtem ko je osem družb v Skupini poslovalo negativno in izkazalo 70.339 tisoč € čiste izgube. Čiste dobičke so izkazale odvisne družbe KBM Infond (1.374 tisoč €), KBM Fineko (669 tisoč €) in M-Pay (11 tisoč €), medtem ko so čisto izgubo izkazale družbe KBM Leasing Hrvatska (840 tisoč €), KBM Invest (2.115 tisoč €), KBM Leasing (2.157 tisoč €), KBM banka (2.903 tisoč €), Gorica Leasing (3.029 tisoč €), Adria Bank (6.116 tisoč €), PBS (9.447 tisoč €) ter obvladujoča banka (43.732 tisoč € oz. 64,0 % čistih izgub Skupine).



V primerjavi z enakim lanskim obdobjem ima Skupina letos ob nekoliko višjih čistih neto prihodkih za opravnine nižje prihodke iz naslova čistih obresti ter nižji dobiček iz naslova ostalih neobrestnih prihodkov.

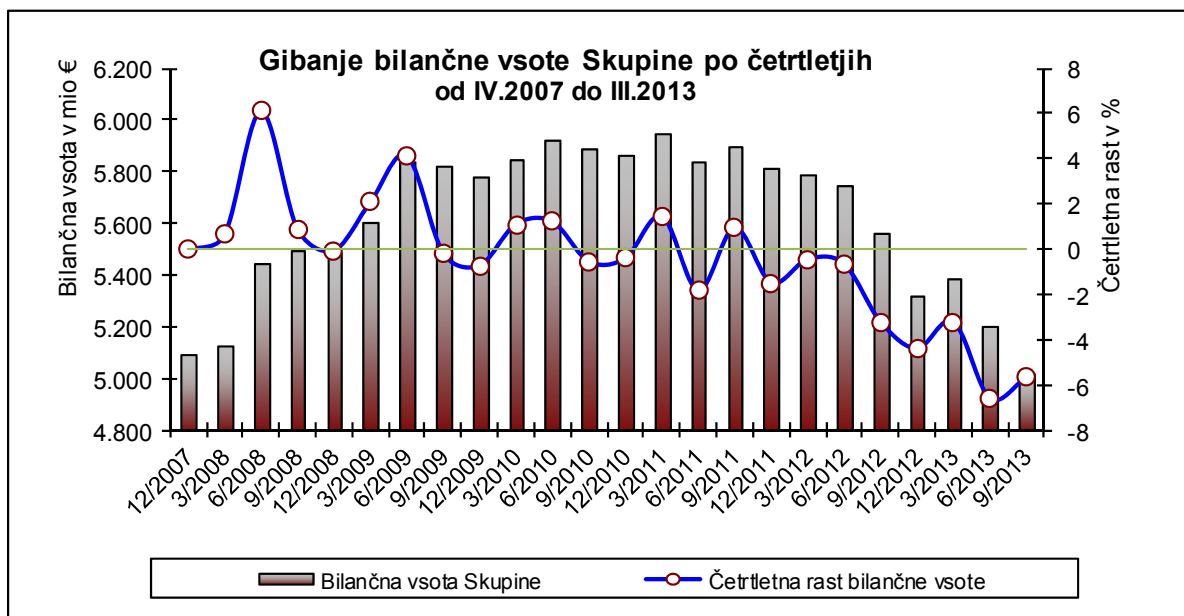
**Administrativni stroški z amortizacijo** so v prvih treh četrtletjih 2013 znašali 87.528 tisoč € in so glede na enako obdobje lani nižji za 0,4 %, kljub višjim stroškom obvladujoče banke za svetovanje, revizijske, računovodske in druge storitve. Samo stroški dela, ki predstavljajo približno polovico vseh stroškov, so znašali v prvih treh četrtletjih 43.445 tisoč € oz. so za 4,4 % nižji od stroškov dela v enakem obdobju lani. Kazalnik operativnih stroškov na prihodke (CIR) pa je bil predvsem zaradi nižjih letošnjih prihodkov 77,25 %, kar je več od planirane vrednosti in tudi več od vrednosti v enakem lanskem obdobju.

Neto odhodki za **rezervacije in oslabitve** so v obdobju januar–september 2013 znašali 95.717 tisoč €, kar je za 52,8 mio € oz. za 35,5 % manj kot v enakem lanskem obdobju, od tega je bilo neto sprostitev rezervacij (predvsem za zunajbilančne obveznosti) za 3.286 tisoč € (leto prej je bilo za 2.675 tisoč € neto odhodkov za rezervacije). Večji del neto odhodkov za oslabitve se nanaša na oslabitve kreditov, ki so posledica nadaljevanja krize ter slabih gospodarskih razmer in začetih stečajev komitentov.



## Finančni položaj Skupine Nove KBM

**Bilančna vsota Skupine** se je glede na začetek leta znižala za 301,8 mio € in je 30.9.2013 znašala 5.020,0 mio €. Največje znižanje bilančne vsote beleži Nova KBM.



Stanje **neto kreditov strankam**, ki niso banke, se je v prvih devetih mesecih znižalo za 246,2 mio €, in sicer predvsem v dejavnosti bančništva. Znižanje kreditov v bankah je v večji meri posledica negotovosti pri dostopanju do novih virov, zmanjšanja gospodarskih aktivnosti, poslabševanja kreditnega portfelja in povečanja oslabitev.

Stanje **finančnih sredstev, razpoložljivih za prodajo in v posesti do zapadlosti**, ki predstavlja sekundarno likvidnostno rezervo, znaša skupaj 1.120,4 mio €, od tega se večina nanaša na Novo KBM.

**Vloge strank, ki niso banke**, so na dan 30.9.2013 znašale 3.473,9 mio € in so se glede na začetek leta znižale za 138,3 mio €. Najbolj so se znižale vloge v Novi KBM v segmentu prebivalstva, države in drugih finančnih organizacij, medtem ko so se vloge nefinančnih družb povečale.

**Kreditni bankam** v Skupini so se glede na začetek leta zmanjšali za 121,9 mio €. Največje znižanje beleži Nova KBM, in sicer iz naslova predčasnega vračila dolgoročnega posojila.

**Kapital** Skupine je na dan 30.9.2013 znašal 278,0 mio €, od tega se 245,7 mio € nanaša na Novo KBM. V prvih devetih mesecih se je kapital Skupine povečal za 24,9 mio €, kar je predvsem rezultat povečanja kapitala v Novi KBM zaradi konverzije hibridnega posojila in obresti na hibridno posojilo v kapital. Na povečanje kapitala iz tega naslova je negativno vplivala čista izguba, ki jo je Skupina ustvarila v prvih devetih mesecih letošnjega leta.

**Kapitalska ustreznost** Skupine na temeljni kapital je na dan 30.9.2013 znašala 7,32 %.



## Načrti do konca leta 2013

Planiranje poslovne politike in finančnega načrta Skupine Nove KBM za leto 2013 je potekalo na podlagi strategije in izhodišč, ki so temeljila predvsem na jesenski napovedi UMAR-ja in napovedih Banke Slovenije konec leta 2012. Nadzorni svet banke je planski dokument banke in Skupine potrdil na svoji redni seji decembra 2012. Institucije, ki se ukvarjajo z napovedovanjem makroekonomskih gibanj, so v 2013 popravile svoje napovedi gospodarskih gibanj za Slovenijo za letošnje leto navzdol, še posebej občutno v jesenskem obdobju. Skupina in banka finančnega plana za leto 2013 nista popravljali, zaradi zaostrene gospodarske situacije pa sta naredili dodatno analizo ocene poslovanja do konca letošnjega leta.

Tako banka kot Skupina ocenjujeta, da bo **bilančna vsota** konec leta občutno manjša kot na začetku leta. Po pričakovanjih se bodo negativni trendi prvih treh četrtletij nadaljevali tudi v zadnjem četrtletju tega leta. V primeru predvidenega prenosa slabih terjatev na DUTB ob koncu leta bi lahko novejša ocene prenosne vrednosti preko potrebnih dodatnih oslabitev znatno vplivale tudi na obseg bilančne vsote banke in Skupine. Pod vplivom zniževanja obrestonosne aktive, predvidenih dodatnih oslabitev in upada referenčnih obrestnih mer se bo nadaljeval tudi trend zniževanja **čistih obrestnih prihodkov** do konca leta. Zaostajanje za načrtovano **obrestno maržo** je ocenjeno na 0,5 odstotne točke. V skladu s planiranimi vrednostmi pa se gibljejo **čiste opravnine** (provizije), vendarle pa obvladujoča banka ocenjuje, da bo zaradi obračuna davka na finančne storitve in zaradi upada obsega poslovanja tudi v tej kategoriji v letu 2013 realiziran neto upad prihodkov. Planirano zniževanje operativnih **stroškov** bo konec leta 2013 manjše od načrtovanega predvsem zaradi izrednih stroškov svetovalnih, revizijskih in drugih storitev, medtem ko bo upad **stroškov dela** konec leta v skladu z gabariti planiranja. Višina potrebnih **oslabitev in rezervacij** konec leta 2013 je najbolj negotova postavka računovodskih izkazov zaradi morebitnih ugotovitev skrbnega pregleda banke. Neodvisen pregled kakovosti sredstev poteka po metodologiji, ki bankam še ni bila v celoti razkrita, zato posledično ni mogoče ustrezno ovrednotiti načrtovanih rezultatov konec leta. Ugotovitve in rezultati tega pregleda bodo objavljeni v sredini decembra.



# Pomembnejši podatki in kazalniki poslovanja Nove KBM – obvladujoča banka

	2013	2012	Indeks
<b>Izkaz finančnega položaja (v tisoč €)</b>	<b>30.9.</b>	<b>31.12.</b>	
Bilančna vsota	4.093.754	4.338.568	94
Vloge nebančnega sektorja	2.748.685	2.917.317	94
Kreditni nebančnemu sektorju	2.707.768	2.891.136	94
Celotni kapital	245.679	192.569	128
Oslabitve in rezervacije	692.007	634.558	109
<b>Izkaz poslovnega izida (v tisoč €)</b>	<b>1.1.–30.9.</b>	<b>1.1.–30.9.</b>	
Čiste obresti	51.119	56.420	91
Čiste provizije	31.233	31.240	100
Čisti dobički/izgube iz poslovanja z vrednostnimi papirji in tujimi valutami	(516)	(3.198)	16
Drugi prihodki/odhodki	(952)	5.335	
Operativni stroški	(59.040)	(59.750)	99
Oslabitve in rezervacije	(67.791)	(131.530)	52
Izguba iz rednega in ustavljenega poslovanja	(45.947)	(101.483)	45
Čista izguba poslovnega obdobja	(43.732)	(100.254)	44
<b>Kazalniki</b>	<b>30.9.</b>	<b>31.12.</b>	
Čista izguba na delnico (v €) <sup>14</sup>	(0,30)	(5,20)	
Tečaj delnice konec obdobja (v €)	0,379	1,300	
Knjigovodska vrednost delnice (v €) <sup>15</sup>	0,76	4,92	
Kapitalska ustreznost (celotni kapital) (v %)	8,88	9,18	
Kapitalska ustreznost (temeljni kapital) (v %)	7,97	8,33	
Kapitalska ustreznost (čisti temeljni kapital) (v %)	7,20	4,91	
Donos na aktivo pred obdavčitvijo (v %)	(1,43)	(4,60)	
Donos na kapital pred obdavčitvijo (v %)	(25,87)	(65,54)	
Operativni stroški/povprečna aktiva (v %)	1,85	1,76	
Stroški/prihodki (v %)	72,99	47,54	
<b>Rating (dolgoročni)</b>	<b>30.9.</b>	<b>31.12.</b>	
	Caa2 (Moody's)	B3 (Moody's)	
	BB- (Fitch)	BBB- (Fitch)	

<sup>14</sup> Čisti dobiček, preračunan na celo leto / tehtano povprečno število delnic v obdobju.

<sup>15</sup> Kapital banke konec obdobja / skupno število navadnih, kosovnih delnic.



Bilančna vsota Nove KBM na dan 30.9.2013 predstavlja 9,3 % bilančne vsote celotnega slovenskega bančnega sistema.

Stanje vlog nebančnega sektorja Nove KBM se je v prvih devetih mesecih 2013 znižalo za 168.632 tisoč €, znižal se je tudi tržni delež, in sicer za 1,3 odstotne točke na 10,9 %. Tržni delež kreditov nebančnemu sektorju povečal za 0,1 odstotno točko na 9,4 %.

Obrestna marža na povprečno aktivo je v prvih devetih mesecih 2013 znašala 1,60 % in je enaka kot v enakem obdobju 2012.



**NEREVIDIRANO MEDLETNO  
RAČUNOVODSKO POROČILO  
SKUPINE NOVE KBM  
JANUAR–SEPTEMBER 2013**

## Medletni izkaz poslovnega izida – Skupina Nove KBM

v tisoč €

VSEBINA	Pojasnila	1.1.– 30.9.2013	1.1.– 30.9.2012
Prihodki iz obresti	1	147.070	180.092
Odhodki za obresti	1	(80.595)	(94.521)
<b>Čiste obresti</b>	<b>1</b>	<b>66.475</b>	<b>85.571</b>
Prihodki iz dividend	2	1.383	2.556
Prihodki iz opravnin (provizij)	3	69.536	70.414
Odhodki za opravnine (provizije)	3	(25.063)	(26.507)
<b>Čiste opravnine (provizije)</b>	<b>3</b>	<b>44.473</b>	<b>43.907</b>
Realizirani dobički iz finančnih sredstev in obveznosti, ki niso merjeni po pošteni vrednosti skozi izkaz poslovnega izida	-	1.904	1.752
Čisti dobički/izgube iz finančnih sredstev in obveznosti, namenjenih trgovanju	-	2.505	(5.314)
Dobički/izgube iz finančnih sredstev in obveznosti, pripoznanih po pošteni vrednosti skozi izkaz poslovnega izida	5	(1.619)	1.434
Čiste izgube iz tečajnih razlik	6	(1.477)	(1.111)
Čisti dobički iz odprave pripoznanja sredstev brez nekratkoročnih sredstev v posesti za prodajo	-	404	65
Drugi čisti poslovni dobički/izgube	-	(1.120)	3.290
Administrativni stroški	7	(75.195)	(75.754)
Amortizacija	-	(12.333)	(12.177)
Rezervacije	-	3.286	(2.675)
Oslabitve	9	(99.003)	(145.795)
Pripadajoči dobički iz naložb v kapital pridruženih in skupaj obvladovanih družb, obračunanih po kapitalski metodi	10	79	296
Čisti dobički iz nekratkoročnih sredstev v posesti za prodajo in z njimi povezanimi obveznostmi	-	304	387
<b>IZGUBA IZ REDNEGA POSLOVANJA</b>	<b>-</b>	<b>(69.934)</b>	<b>(103.568)</b>
Davek iz dohodka pravnih oseb iz rednega poslovanja	11	3.007	1.102
<b>ČISTA IZGUBA IZ REDNEGA POSLOVANJA</b>	<b>-</b>	<b>(66.927)</b>	<b>(102.466)</b>
Čisti dobički po obdavčitvi iz ustavljenega poslovanja	-	0	4.824
<b>ČISTA IZGUBA V POSLOVNEM OBDOBJU</b>	<b>-</b>	<b>(66.927)</b>	<b>(97.642)</b>
a) lastnikov obvladujoče banke	-	(58.055)	(98.730)
– redno poslovanje	-	(58.055)	(103.554)
– ustavljeno poslovanje	-	0	4.824
b) manjšinskih lastnikov	-	(8.872)	1.088
Osnovna čista izguba na delnico (v €)	-	(0,38)	(2,52)
Popravljen čista izguba na delnico (v €)	-	(0,38)	(2,52)





## Medletni izkaz poslovnega izida – Skupina Nove KBM – po kvartalnih

v tisoč €

VSEBINA	2013				2012		
	III. četrtl.	II. četrtl.	I. četrtl.	IV. četrtl.	III. četrtl.	II. četrtl.	I. četrtl.
Prihodki iz obresti	48.596	46.733	51.741	47.764	55.559	59.930	64.603
Odhodki za obresti	(24.791)	(26.483)	(29.321)	(27.491)	(31.744)	(31.232)	(31.545)
<b>Čiste obresti</b>	<b>23.805</b>	<b>20.250</b>	<b>22.420</b>	<b>20.273</b>	<b>23.815</b>	<b>28.698</b>	<b>33.058</b>
Prihodki iz dividend	1.029	347	7	16	936	1.620	0
Prihodki iz opravnin (provizij)	23.579	23.884	22.073	23.771	23.263	23.644	23.507
Odhodki za opravnine (provizije)	(8.154)	(9.015)	(7.894)	(8.878)	(8.872)	(9.027)	(8.608)
<b>Čiste opravnine (provizije)</b>	<b>15.425</b>	<b>14.869</b>	<b>14.179</b>	<b>14.893</b>	<b>14.391</b>	<b>14.617</b>	<b>14.899</b>
Realizirani dobički iz finančnih sredstev in obveznosti, ki niso merjeni po pošteni vrednosti skozi izkaz poslovnega izida	489	907	508	24.220	733	729	290
Čisti dobički/izgube iz finančnih sredstev in obveznosti, namenjenih trgovanju	139	960	1.406	8	457	(2.600)	(3.171)
Dobički/izgube iz finančnih sredstev in obveznosti, pripoznanih po pošteni vrednosti skozi izkaz poslovnega izida	(1.389)	1.273	(1.503)	1.222	887	(2.282)	2.829
Čisti dobički/izgube iz tečajnih razlik	330	(875)	(932)	1.847	(207)	(560)	(344)
Čisti dobički/izgube iz odprave pripoznanja sredstev brez nekratkoročnih sredstev v posesti za prodajo	281	91	32	(50)	41	(29)	53
Drugi čisti poslovni dobički/izgube	(719)	(1.103)	702	(839)	962	950	1.378
Administrativni stroški	(25.149)	(25.765)	(24.281)	(28.305)	(25.803)	(25.295)	(24.656)
Amortizacija	(4.198)	(4.109)	(4.026)	(4.266)	(4.187)	(4.103)	(3.887)
Rezervacije	1.117	(570)	2.739	(6.397)	2.327	(4.395)	(607)
Oslabitev	(14.837)	(61.445)	(22.721)	(154.599)	(80.858)	(46.552)	(18.385)
Pripadajoči dobički/izgube iz naložb v kapital pridruženih in skupaj obvladovanih družb, obračunanih po kapitalski metodi	19	5	55	(152)	110	77	109
Čisti dobički/izgube iz nekratkoročnih sredstev v posesti za prodajo in z njimi povezanimi obveznostmi	150	72	82	(3.940)	276	84	27
<b>DOBIČEK/IZGUBA IZ REDNEGA POSLOVANJA</b>	<b>(3.508)</b>	<b>(55.093)</b>	<b>(11.333)</b>	<b>(136.069)</b>	<b>(66.120)</b>	<b>(39.041)</b>	<b>1.593</b>
Davek iz dohodka pravnih oseb iz rednega poslovanja	(713)	855	2.865	11.388	685	1.543	(1.126)
<b>ČISTI DOBIČEK/IZGUBA IZ REDNEGA POSLOVANJA</b>	<b>(4.221)</b>	<b>(54.238)</b>	<b>(8.468)</b>	<b>(124.681)</b>	<b>(65.435)</b>	<b>(37.498)</b>	<b>467</b>
Čisti dobički po obdavčitvi iz ustavljenega poslovanja	0	0	0	16.626	1.469	2.377	978
<b>ČISTI DOBIČEK/IZGUBA V POSLOVNEM OBDOBJU</b>	<b>(4.221)</b>	<b>(54.238)</b>	<b>(8.468)</b>	<b>(108.055)</b>	<b>(63.966)</b>	<b>(35.121)</b>	<b>1.445</b>
a) lastnikov obvladujoče banke	(2.039)	(49.158)	(6.858)	(106.859)	(62.531)	(36.577)	378
b) manjšinskih lastnikov	(2.182)	(5.080)	(1.610)	(1.196)	(1.435)	1.456	1.067
Osnovni čisti dobiček/izguba na delnico (v €)	0	(0,56)	(0,18)	(2,73)	(1,59)	(0,94)	0,01
Popravljeni čisti dobiček/izguba na delnico (v €)	0	(0,56)	(0,18)	(2,73)	(1,59)	(0,94)	0,01



## Medletni izkaz drugega vseobsegajočega donosa – Skupina Nove KBM

v tisoč €

VSEBINA	1.1.– 30.9.2013	1.1.– 30.9.2012
<b>ČISTA IZGUBA V POSLOVNEM OBDOBJU PO OBDAVČITVI</b>	<b>(66.927)</b>	<b>(97.642)</b>
<b>DRUGI VSEOBSEGAJOČI DONOS PO OBDAVČITVI</b>	<b>(10.500)</b>	<b>9.140</b>
Čiste izgube, pripoznane v uskupinjevalnem popravku kapitala	(194)	(3.583)
Izgube, pripoznane v uskupinjevalnem popravku kapitala	(194)	(3.583)
<b>Čisti dobički/izgube, pripoznani v presežku iz prevrednotenja v zvezi s finančnimi sredstvi, razpoložljivimi za prodajo</b>	<b>(12.173)</b>	<b>12.695</b>
Dobički/izgube, pripoznane v presežku iz prevrednotenja	(12.172)	12.356
Prenos dobičkov/izgub iz presežka iz prevrednotenja v poslovni izid	(1)	339
<b>Pripadajoče izgube, pripoznane v presežku iz prevrednotenja v zvezi z naložbami v kapital pridruženih in skupaj obvladovanih družb, obračunanih po kapitalski metodi</b>	<b>(115)</b>	<b>(54)</b>
Čisti dobički, pripoznani v presežku iz prevrednotenja v zvezi z ustavljenim poslovanjem	0	3.142
<b>Davek iz dohodka pravnih oseb od drugega vseobsegajočega donosa</b>	<b>1.982</b>	<b>(3.060)</b>
<b>VSEOBSEGAJOČI DONOS V POSLOVNEM OBDOBJU PO OBDAVČITVI</b>	<b>(77.427)</b>	<b>(88.502)</b>
a) lastnikov obvladujoče banke	(66.466)	(89.054)
b) manjšinskih lastnikov	(10.961)	552



## Medletni izkaz vseobsegajočega donosa – Skupina Nove KBM – po kvartalih

v tisoč €

VSEBINA	2013				2012		
	III. četrtl.	II. četrtl.	I. četrtl.	IV. četrtl.	III. četrtl.	II. četrtl.	I. četrtl.
<b>ČISTI DOBIČEK/IZGUBA V POSLOVNEM OBDOBJU PO OBDAVČITVI</b>	<b>(4.221)</b>	<b>(54.238)</b>	<b>(8.468)</b>	<b>(108.055)</b>	<b>(63.966)</b>	<b>(35.121)</b>	<b>1.445</b>
<b>DRUGI VSEOBSEGAJOČI DONOS PO OBDAVČITVI</b>	<b>(4.698)</b>	<b>2.208</b>	<b>(8.010)</b>	<b>13.094</b>	<b>1.008</b>	<b>(8.203)</b>	<b>16.335</b>
Čisti dobički/izgube, pripoznane v uskupinjevalnem popravku kapitala	(451)	(200)	457	1.109	(279)	(1.617)	(1.687)
Dobički/izgube, pripoznani v uskupinjevalnem popravku kapitala	(451)	(200)	457	1.309	(279)	(1.617)	(1.687)
Prenos dobičkov iz uskupinjevalnega popravka kapitala v poslovni izid	0	0	0	(200)	0	0	0
<b>Čisti dobički/izgube, pripoznani v presežku iz prevrednotenja v zvezi s finančnimi sredstvi, razpoložljivimi za prodajo</b>	<b>(4.841)</b>	<b>2.805</b>	<b>(10.137)</b>	<b>17.009</b>	<b>454</b>	<b>(8.212)</b>	<b>20.453</b>
Dobički/izgube, pripoznane v presežku iz prevrednotenja	(4.852)	2.805	(10.125)	6.553	234	(8.329)	20.451
Prenos dobičkov/izgub iz presežka iz prevrednotenja v poslovni izid	11	0	(12)	10.456	220	117	2
<b>Pripadajoči dobički/izgube, pripoznani v presežku iz prevrednotenja in zadržanem dobičku/izgubi v zvezi z naložbami v kapital pridruženih in skupaj obvladovanih družb, obračunanih po kapitalski metodi</b>	<b>(104)</b>	<b>18</b>	<b>(29)</b>	<b>107</b>	<b>(44)</b>	<b>(62)</b>	<b>52</b>
Čisti dobički/izgube, pripoznani v presežku iz prevrednotenja v zvezi z ustavljenim poslovanjem	0	0	0	(2.171)	959	577	1.606
Davek iz dohodka pravnih oseb od drugega vseobsegajočega donosa	698	(415)	1.699	(2.960)	(82)	1.111	(4.089)
<b>VSEOBSEGAJOČI DONOS V POSLOVNEM OBDOBJU PO OBDAVČITVI</b>	<b>(8.919)</b>	<b>(52.030)</b>	<b>(16.478)</b>	<b>(94.961)</b>	<b>(62.958)</b>	<b>(43.324)</b>	<b>17.780</b>
a) lastnikov obvladujoče banke	(6.733)	(47.306)	(12.427)	(94.826)	(61.198)	(44.185)	16.329
b) manjšinskih lastnikov	(2.186)	(4.724)	(4.051)	(135)	(1.760)	861	1.451



## Medletni izkaz finančnega položaja – Skupina Nove KBM

v tisoč €

VSEBINA	Pojasnila	30.9.2013	31.12.2012
Denar v blagajni in stanje na računih pri centralni banki	12	283.110	223.882
Finančna sredstva, namenjena trgovanju	13	2.270	1.572
Finančna sredstva, pripoznana po pošteni vrednosti skozi izkaz poslovnega izida	14	32.424	34.563
Finančna sredstva, razpoložljiva za prodajo	15	864.255	589.413
Krediti	-	3.248.792	3.633.260
– krediti bankam	-	80.072	162.408
– krediti strankam, ki niso banke	17	3.151.664	3.397.900
– druga finančna sredstva	18	17.056	72.952
Finančna sredstva v posesti do zapadlosti	19	256.054	500.108
Nekratkoročna sredstva v posesti za prodajo in ustavljeno poslovanje	-	3.910	2.282
Opredmetena osnovna sredstva	-	81.100	86.765
Naložbene nepremičnine	-	55.996	53.317
Neopredmetena sredstva	-	34.440	37.485
Dolgoročne naložbe v kapital pridruženih in skupaj obvladovanih družb, obračunane po kapitalski metodi	-	3.054	3.090
Terjatve za davek od dohodkov pravnih oseb	-	45.724	41.317
– terjatve za davek	-	1.015	2.424
– odložene terjatve za davek	-	44.709	38.893
Druge sredstva	-	108.845	114.756
<b>SKUPAJ SREDSTVA</b>	-	<b>5.019.974</b>	<b>5.321.810</b>
Finančne obveznosti do centralne banke	-	479.434	485.149
Finančne obveznosti, namenjene trgovanju	-	1.736	1.658
Finančne obveznosti, merjene po odplačni vrednosti	20	4.210.634	4.528.517
– vloge bank	-	75.260	107.077
– vloge strank, ki niso banke	-	3.473.894	3.612.206
– krediti bank	-	454.061	576.004
– krediti strank, ki niso banke	-	5.469	6.472
– dolžniški vrednostni papirji	-	67.225	88.592
– podrejene obveznosti	-	98.921	98.069
– druge finančne obveznosti	-	35.804	40.097
Rezervacije	21	42.692	46.630
Obveznosti za davek od dohodkov pravnih oseb	-	684	0
– obveznosti za davek	-	90	0
– odložene obveznosti za davek	-	594	0
Druge obveznosti	-	6.775	6.652
<b>SKUPAJ OBVEZNOSTI</b>	-	<b>4.741.955</b>	<b>5.068.606</b>
Osnovni kapital	22	143.225	40.814
Kapitalske rezerve	-	165.775	165.775
Presežek iz prevrednotenja	23	(9.384)	(1.149)
Uskupinjevalni popravek kapitala	-	(2.542)	(2.365)
Rezerve iz dobička	-	289.833	289.741
Lastni deleži	-	(1.412)	(1.412)
Zadržana izguba (vključno s čisto izgubo v poslovnem obdobju)	-	(339.382)	(281.237)
<b>KAPITAL LASTNIKOV OBVLADUJOČE BANKE</b>	-	<b>246.113</b>	<b>210.167</b>
Kapital manjšinskih lastnikov	-	31.906	43.037
<b>SKUPAJ KAPITAL</b>	-	<b>278.019</b>	<b>253.204</b>
<b>SKUPAJ OBVEZNOSTI IN KAPITAL</b>	-	<b>5.019.974</b>	<b>5.321.810</b>



## Medletni izkaz denarnih tokov – Skupina Nove KBM

v tisoč €

Oznaka	VSEBINA	1.1.– 30.9.2013	1.1.– 30.9.2012
<b>A.</b>	<b>DENARNI TOKOVI PRI POSLOVANJU</b>		
<b>a)</b>	<b>Čisti poslovni izid pred obdavčitvijo iz rednega poslovanja</b>	<b>(69.934)</b>	<b>(103.568)</b>
	Amortizacija	12.333	12.177
	Oslabitev/(odprava oslabitev) finančnih sredstev v posesti do zapadlosti	20	(23)
	Oslabitev opredmetenih osnovnih sredstev, naložbenih nepremičnin in neopredmetenih sredstev	323	84
	Pripadajoči (dobički) iz naložb v kapital pridruženih in skupaj obvladovanih družb, obračunanih po kapitalski metodi	(79)	(296)
	Čiste izgube iz tečajnih razlik	1.477	1.111
	Čisti (dobički)/izgube iz finančnih sredstev v posesti do zapadlosti	323	(21)
	Čisti (dobički) pri prodaji opredmetenih osnovnih sredstev in naložbenih nepremičnin	(404)	(29)
	Drugi (dobički) iz naložbenja	(12.194)	(14.615)
	Druge izgube iz financiranja	3.646	8.340
	Čisti nerealizirani (dobički) iz nekratkoročnih sredstev v posesti za prodajo in ustavljeno poslovanje in z njimi povezanimi obveznostmi	(304)	(387)
	Druge prilagoditve čistega poslovnega izida pred obdavčitvijo	95.389	148.450
	<b>Denarni tokovi pri poslovanju pred spremembami poslovnih sredstev in obveznosti</b>	<b>30.596</b>	<b>51.223</b>
<b>b)</b>	<b>(Povečanja)/zmanjšanja poslovnih sredstev (brez denarnih ekvivalentov)</b>	<b>(88.273)</b>	<b>244.906</b>
	Čisto (povečanje)/zmanjšanje finančnih sredstev, namenjenih trgovanju	(700)	6.226
	Čisto zmanjšanje finančnih sredstev, pripoznanih po pošteni vrednosti skozi izkaz poslovnega izida	2.139	5.075
	Čisto (povečanje)/zmanjšanje finančnih sredstev, razpoložljivih za prodajo	(303.548)	122.826
	Čisto zmanjšanje kreditov	207.558	116.587
	Čisto zmanjšanje nekratkoročnih sredstev v posesti za prodajo	706	667
	Čisto (povečanje)/zmanjšanje drugih sredstev	5.572	(6.475)
<b>c)</b>	<b>(Zmanjšanje) poslovnih obveznosti</b>	<b>(321.474)</b>	<b>(160.695)</b>
	Čisto povečanje/(zmanjšanje) finančnih obveznosti do centralne banke	(5.715)	72.758
	Čisto povečanje/(zmanjšanje) finančnih obveznosti namenjenih trgovanju	78	(968)
	Čisto (zmanjšanje) vlog in najetih kreditov, merjenih po odplačni vrednosti	(293.918)	(228.637)
	Čisto povečanje/(zmanjšanje) izdanih dolžniških vrednostnih papirjev, merjenih po odplačni vrednosti	(21.367)	14.107
	Čisto (zmanjšanje) drugih obveznosti	(552)	(17.955)
<b>d)</b>	<b>Denarni tokovi pri poslovanju (a + b + c)</b>	<b>(379.151)</b>	<b>135.434</b>
<b>e)</b>	<b>(Plačani)/ vrnjeni davek na dohodek pravnih oseb</b>	<b>1.499</b>	<b>(338)</b>
<b>f)</b>	<b>Neto denarni tokovi pri poslovanju (d + e)</b>	<b>(377.652)</b>	<b>135.096</b>



v tisoč €

Oznaka	VSEBINA	1.1.– 30.9.2013	1.1.– 30.9.2012
<b>B.</b>	<b>DENARNI TOKOVI PRI NALOŽBENJU</b>		
<b>a)</b>	<b>Prejemki pri naložbenju</b>	<b>319.272</b>	<b>92.659</b>
	Prejemki pri prodaji opredmetenih osnovnih sredstev in naložbenih nepremičnin	1.812	4.747
	Prejemki pri prodaji naložb v kapital pridruženih družb – ustavljeno poslovanje	50.034	0
	Prejemki iz nekratkoročnih sredstev ali obveznosti v posesti za prodajo	561	526
	Prejemki pri prodaji finančnih sredstev v posesti do zapadlosti	266.865	85.354
	Drugi prejemki iz naložbenja – ustavljeno poslovanje	0	2.032
<b>b)</b>	<b>Izdatki pri naložbenju</b>	<b>(20.927)</b>	<b>(143.252)</b>
	(Izdatki pri nakupu opredmetenih osnovnih sredstev in naložbenih nepremičnin)	(6.010)	(10.677)
	(Izdatki pri nakupu neopredmetenih sredstev)	(3.060)	(9.562)
	(Izdatki za nakup finančnih sredstev v posesti do zapadlosti)	(11.857)	(123.013)
<b>c)</b>	<b>Neto denarni tokovi pri naložbenju (a + b)</b>	<b>298.345</b>	<b>(50.593)</b>
<b>C.</b>	<b>DENARNI TOKOVI PRI FINANCIRANJU</b>		
<b>a)</b>	<b>Prejemki pri financiranju</b>	<b>100.000</b>	<b>113</b>
	Prejemki od izdanih podrejenih obveznosti	100.000	0
	Drugi prejemki, povezani s financiranjem	0	113
<b>b)</b>	<b>Izdatki pri financiranju</b>	<b>(509)</b>	<b>(2.102)</b>
	(Plačane dividende in deleži v dobičku)	(95)	(634)
	(Odplačila podrejenih obveznosti)	(414)	(1.468)
<b>c)</b>	<b>Neto denarni tokovi pri financiranju (a + b)</b>	<b>99.491</b>	<b>(1.989)</b>
<b>D.</b>	<b>Učinki spremembe deviznih tečajev na denarna sredstva in njihove ustreznike</b>	<b>(1.782)</b>	<b>(4.863)</b>
<b>E.</b>	<b>Čisto povečanje denarnih sredstev in denarnih ustreznikov (Af + Bc + Cc)</b>	<b>20.184</b>	<b>82.514</b>
<b>F.</b>	<b>Denarna sredstva in njihovi ustrezniki na začetku obdobja</b>	<b>332.522</b>	<b>245.776</b>
<b>G.</b>	<b>Denarna sredstva in njihovi ustrezniki na koncu obdobja (D + E + F)</b>	<b>350.924</b>	<b>323.427</b>

Uskladitev denarja in denarnih ustreznikov na dan 30.9.2013 s postavkami izkaza finančnega položaja je narejena v pojasnilu 12.1.

Stanje denarnih sredstev in denarnih ustreznikov na dan 30.9.2012 znaša 323.427 tisoč € in je sestavljeno iz denarja v blagajni in stanja na računih pri centralni banki v znesku 158.266 tisoč € in kreditov bankam z originalno zapadlostjo od dneva kreditiranja do treh mesecev v znesku 165.161 tisoč €.

### Denarni tokovi od obresti, dividend in deležev v dobičku

v tisoč €

	1.1.– 30.9.2013	1.1.– 30.9.2012
Plačane obresti	(78.054)	(85.668)
Prejete obresti	128.679	164.400
Plačane dividende in deleži v dobičku	(95)	(634)
Prejete dividende in deleži v dobičku	1.298	4.312



## Medletni izkaz sprememb lastniškega kapitala – Skupina Nove KBM

Medletni izkaz sprememb lastniškega kapitala za obdobje od 1.1. do 30.9.2013

v tisoč €

VSEBINA	Osnovni kapital	Kapitalske rezerve	Presežek iz prevrednotenja	Uskupinjevalni popravek kapitala	Rezerve iz dobička	Zadržana izguba (vključno s čisto izgubo v poslovnem obdobju)	Lastni deleži (odbitna postavka kapitala)	Kapital lastnikov obvladujoče banke	Kapital manjšinskih lastnikov	Skupaj kapital
<b>ZAČETNO STANJE V POSLOVNEM OBDOBJU</b>	40.814	165.775	(1.149)	(2.365)	289.741	(281.237)	(1.412)	210.167	43.037	253.204
<b>Vseobsegajoči donos v poslovnem obdobju po obdavčitvi</b>	0	0	(8.235)	(176)	0	(58.055)	0	(66.466)	(10.961)	(77.427)
Vpis (ali vplačilo) novega kapitala	102.411	0	0	0	0	0	0	102.411	0	102.411
Izplačilo (obračun) dividend/dobička	0	0	0	0	0	0	0	0	(95)	(95)
Razporeditev čistega dobička v rezerve iz dobička	0	0	0	0	91	(91)	0	0	0	0
Drugo	0	0	0	(1)	1	1	0	1	(75)	(74)
<b>KONČNO STANJE V POSLOVNEM OBDOBJU</b>	143.225	165.775	(9.384)	(2.542)	289.833	(339.382)	(1.412)	246.113	31.906	278.019



## Medletni izkaz sprememb lastniškega kapitala za obdobje od 1.1. do 30.9.2012

v tisoč €

VSEBINA	Osnovni kapital	Kapitalske rezerve	Presežek iz prevrednotenja	Uskupinjevalni popravek kapitala	Rezerve iz dobička	Zadržana izguba (vključno s čisto izgubo v poslovnem obdobju)	Lastni deleži (odbitna postavka kapitala)	Kapital lastnikov obvladujoče banke	Kapital manjšinskih lastnikov	Skupaj kapital
<b>ZAČETNO STANJE V POSLOVNEM OBDOBJU</b>	40.815	165.775	(25.096)	(127)	300.726	(86.628)	(1.412)	394.053	41.510	435.563
Vseobsegajoči donos v poslovnem obdobju po obdavčitvi	0	0	12.904	(3.228)	0	(98.730)	0	(89.054)	552	(88.502)
Izplačilo (obračun) dividend/dobička	0	0	0	0	0	0	0	0	(631)	(631)
Razporeditev čistega dobička v rezerve iz dobička	0	0	0	0	722	(722)	0	0	0	0
Drugo	(1)	0	0	0	0	0	0	(1)	0	(1)
<b>KONČNO STANJE V POSLOVNEM OBDOBJU</b>	40.814	165.775	(12.192)	(3.355)	301.448	(186.080)	(1.412)	304.998	41.431	346.429





## Pojasnila k računovodskim izkazom Nove KBM

Uprava obvladujoče banke je dne 11.11.2013 odobrila objavljene skupinske računovodske izkaze Skupine na dan 30.9.2013.

### Izjava o skladnosti

Skupinski računovodski izkazi so pripravljene v skladu z mednarodnimi standardi računovodskega poročanja (v nadaljevanju: MSRP), kot jih je sprejela Evropska unija.

Medletno računovodsko poročilo je pripravljeno v zgoščeni obliki in vsebuje izbrana razlagalna pojasnila, v skladu z MSRP.

Medletni računovodski izkazi niso revidirani.

### Predstavitvena in funkcijska valuta

Postavke v skupinskih računovodskih izkazih so prikazane v evrih, ki so funkcijska in predstavitvena valuta Skupine.

Vsi zneski v skupinskih računovodskih izkazih in njihovih pojasnilih so izraženi v tisoč €, razen če je drugače navedeno. Zaradi zaokroževanja podatkov se lahko pri seštevanju pojavijo računske razlike.

### Pomembnejše računovodske usmeritve

Sprejete računovodske usmeritve so se uporabljale konsistentno v obeh poročevalskih obdobjih, predstavljenih v teh skupinskih računovodskih izkazih.

Računovodske usmeritve so predstavljene v letnem poročilu za poslovno leto 2012.



## Pojasnila k postavkam izkaza poslovnega izida

### 1 Prihodki iz obresti in odhodki za obresti

#### 1.1 Obresti po sektorjih

	1.1.–30.9.2013		1.1.–30.9.2012	
	Prihodki	Odhodki	Prihodki	Odhodki
Nefinančne družbe	66.552	4.388	83.809	3.293
Država	24.498	15.177	21.190	16.442
Banke	5.477	16.682	9.199	27.830
Druge finančne organizacije	3.147	5.827	4.085	7.347
Gospodinjstva	39.227	36.696	46.918	36.788
Tuje osebe	8.016	1.543	14.646	2.584
Neprofitni izvajalci storitev gospodinjstvom	153	282	245	237
<b>Skupaj</b>	<b>147.070</b>	<b>80.595</b>	<b>180.092</b>	<b>94.521</b>
<b>Čiste obresti</b>	<b>66.475</b>		<b>85.571</b>	

#### 1.2 Prihodki iz obresti in odhodki za obresti glede na vrsto sredstev in obveznosti

	1.1.–30.9.2013		1.1.–30.9.2012	
	Kratkoročni	Dolgoročni	Kratkoročni	Dolgoročni
<b>Prihodki iz obresti</b>				
Obresti iz stanj na računih pri centralni banki (merjenih po odplačni vrednosti)	544	0	395	0
Obresti iz finančnih sredstev, namenjenih trgovanju	132	0	31	0
Obresti iz finančnih sredstev, pripoznanih po poštenu vrednosti skozi izkaz poslovnega izida	0	0	0	34
Obresti iz finančnih sredstev, razpoložljivih za prodajo	9.357	7.970	9.233	3.604
Obresti iz danih kreditov in vlog (tudi iz finančnega lizinga)	34.404	82.362	51.009	101.011
Obresti iz finančnih sredstev v posesti do zapadlosti	1.280	10.840	1.155	13.460
Obresti iz drugih finančnih sredstev	181	0	160	0
<b>Skupaj po ročnosti</b>	<b>45.898</b>	<b>101.172</b>	<b>61.983</b>	<b>118.109</b>
<b>Skupaj</b>	<b>147.070</b>		<b>180.092</b>	
<b>Odhodki za obresti</b>				
Obresti za finančne obveznosti do centralne banke (merjene po odplačni vrednosti)	0	2.173	121	3.074
Obresti za finančne obveznosti, namenjene trgovanju	0	128	0	41
Obresti za finančne obveznosti, merjene po odplačni vrednosti	19.024	59.005	21.880	69.221
Obresti za druge finančne obveznosti (vključno za finančni lizing)	265	0	184	0
<b>Skupaj po ročnosti</b>	<b>19.289</b>	<b>61.306</b>	<b>22.185</b>	<b>72.336</b>
<b>Skupaj</b>	<b>80.595</b>		<b>94.521</b>	
<b>Čiste obresti</b>	<b>66.475</b>		<b>85.571</b>	



## 2 Prihodki iz dividend

	1.1.–30.9.2013	1.1.–30.9.2012
Dividende iz finančnih sredstev, namenjenih trgovanju	23	73
Dividende iz finančnih sredstev, pripoznanih po pošteni vrednosti skozi izkaz poslovnega izida	1.077	1.218
Dividende iz finančnih sredstev, razpoložljivih za prodajo	283	1.265
<b>Skupaj</b>	<b>1.383</b>	<b>2.556</b>

## 3 Prihodki iz opravnin in odhodki za opravnine

	1.1.–30.9.2013	1.1.–30.9.2012
<b>Prihodki iz opravnin (provizij)</b>	<b>69.536</b>	<b>70.414</b>
Opravnine od danih jamstev	2.978	3.031
Opravnine od plačilnega prometa v državi	36.782	37.929
Opravnine od poslovanja po transakcijskih računih	9.426	8.210
Opravnine od kartičnega poslovanja	6.105	6.872
Opravnine od plačilnega prometa s tujino	2.249	1.733
Opravnine od posredniških in komisijskih poslov	400	201
Opravnine od poslov z vrednostnimi papirji za stranke	232	209
Opravnine od kreditnih poslov	6.630	7.415
Opravnine od shranjevanja stvari in vrednosti	56	62
Opravnine od opravljenih drugih storitev	4.678	4.752
<b>Odhodki za opravnine (provizije)</b>	<b>25.063</b>	<b>26.507</b>
Opravnine za bančne storitve v državi	4.922	3.929
Opravnine za bančne storitve v tujini	745	1.305
Opravnine za opravljanje posredniških in komisijskih poslov	433	339
Opravnine za opravljanje borznih poslov in drugih poslov z vrednostnimi papirji	404	411
Opravnine za opravljanje plačilnega prometa	17.517	19.436
Opravnine za opravljene druge storitve	1.042	1.087
<b>Čiste opravnine</b>	<b>44.473</b>	<b>43.907</b>



#### 4 Čisti dobički/izgube iz finančnih sredstev in obveznosti, namenjenih trgovanju

	1.1.–30.9.2013			1.1.–30.9.2012		
	Dobički	Izgube	Čisti dobički / izgube	Dobički	Izgube	Čisti dobički / izgube
Trgovanje z delnicami in deleži	325	365	(40)	434	372	62
Trgovanje z dolžniškimi vrednostnimi papirji	22	0	22	2	3	(1)
Trgovanje s tujo valuto (nakup/prodaja)	1.309	468	841	2.005	1.004	1.001
Trgovanje z izvedenimi finančnimi instrumenti	3.716	2.034	1.682	3.951	10.326	(6.375)
– futures/forward	3.271	1.835	1.436	3.550	9.899	(6.349)
– swap	445	199	246	401	427	(26)
Trgovanje s finančnimi obveznostmi	0	0	0	0	1	(1)
<b>Skupaj</b>	<b>5.372</b>	<b>2.867</b>	<b>2.505</b>	<b>6.392</b>	<b>11.706</b>	<b>(5.314)</b>

#### 5 Čisti dobički/izgube iz finančnih sredstev in obveznosti, pripoznanih po pošteni vrednosti skozi izkaz poslovnega izida

	1.1.–30.9.2013			1.1.–30.9.2012		
	Dobički	Izgube	Čiste izgube	Dobički	Izgube	Čisti dobički
Finančna sredstva, pripoznana po pošteni vrednosti skozi izkaz poslovnega izida	1.078	2.697	(1.619)	5.817	4.383	1.434
<b>Skupaj</b>	<b>1.078</b>	<b>2.697</b>	<b>(1.619)</b>	<b>5.817</b>	<b>4.383</b>	<b>1.434</b>

#### 6 Čiste izgube iz tečajnih razlik

	1.1.–30.9.2013	1.1.–30.9.2012
Pozitivne tečajne razlike	23.982	21.755
Negativne tečajne razlike	25.459	22.866
<b>Skupaj</b>	<b>(1.477)</b>	<b>(1.111)</b>



## 7 Administrativni stroški

	1.1.–30.9.2013	1.1.–30.9.2012
<b>Stroški dela</b>	<b>43.445</b>	<b>45.455</b>
Bruto plače	33.049	34.389
Dajatve za socialno in pokojninsko zavarovanje	6.021	6.227
Regres za letni dopust	951	1.288
Drugi stroški dela	3.424	3.551
<b>Splošni in administrativni stroški</b>	<b>31.750</b>	<b>30.299</b>
Materialni stroški	2.801	2.940
Stroški storitev	19.754	17.741
Stroški vzdrževanja osnovnih sredstev	4.903	5.061
Stroški reklame	2.116	2.584
Drugi administrativni stroški	2.176	1.973
<b>Skupaj administrativni stroški</b>	<b>75.195</b>	<b>75.754</b>

## 8 Rezervacije

	1.1.–30.9.2013	1.1.–30.9.2012
Rezervacije za zunajbilančne obveznosti	(3.731)	1.716
Rezervacije za davčne tožbe in druge pravno nerešene tožbe	479	741
Druge rezervacije	(34)	218
<b>Skupaj</b>	<b>(3.286)</b>	<b>2.675</b>

## 9 Oslabitve

	1.1.–30.9.2013	1.1.–30.9.2012
Oslabitve finančnih sredstev, ki niso merjena po pošteni vrednosti skozi izkaz poslovnega izida	98.990	142.507
Oslabitve drugih sredstev	13	3.288
<b>Skupaj oslabitve</b>	<b>99.003</b>	<b>145.795</b>

### 9.1 Oslabitve finančnih sredstev, ki niso merjena po pošteni vrednosti skozi izkaz poslovnega izida

	1.1.–30.9.2013	1.1.–30.9.2012
Finančna sredstva, merjena po nabavni vrednosti	10.757	0
Finančna sredstva, razpoložljiva za prodajo, merjena po pošteni vrednosti	5.733	1.133
Kreditni (tudi finančni lizing in druga finančna sredstva), merjeni po odplačni vrednosti	82.480	141.397
– krediti bankam	(203)	(15)
– krediti strankam, ki niso banke	88.069	141.291
– druga finančna sredstva	(5.386)	121
Finančna sredstva v posesti do zapadlosti, merjena po odplačni vrednosti	20	(23)
<b>Skupaj oslabitve finančnih sredstev, ki niso merjena po pošteni vrednosti skozi izkaz poslovnega izida</b>	<b>98.990</b>	<b>142.507</b>



## 10 Pripadajoči dobički iz naložb v kapital pridruženih družb, obračunanih po kapitalski metodi

	1.1.–30.9.2013	1.1.–30.9.2012
Moja naložba d.d.	79	296
<b>Skupaj</b>	<b>79</b>	<b>296</b>

## 11 Davek iz dohodka pravnih oseb iz rednega poslovanja

	1.1.–30.9.2013	1.1.–30.9.2012
Davek iz dohodka pravnih oseb iz rednega poslovanja	228	844
Odloženi davek iz rednega poslovanja	(3.235)	(1.946)
<b>Skupaj</b>	<b>(3.007)</b>	<b>(1.102)</b>

## Pojasnila k postavkam izkaza finančnega položaja

### 12 Denar v blagajni in stanje na računih pri centralni banki

	30.9.2013	31.12.2012
Gotovina v blagajni	62.678	59.839
Obvezne vloge pri centralni banki	205.344	153.025
Druge vloge pri centralni banki	15.088	11.018
<b>Skupaj</b>	<b>283.110</b>	<b>223.882</b>

Sredstva obvezne rezerve so razpoložljiva za dnevno poslovanje, zato so upoštevana kot denarni ustrezniki.

#### 12.1 Denarna sredstva in denarni ustrezniki

	30.9.2013	31.12.2012
Denar v blagajni in stanje na računih pri centralni banki	283.110	223.882
Kreditni bankam	67.814	108.640
<b>Skupaj</b>	<b>350.924</b>	<b>332.522</b>

### 13 Finančna sredstva, namenjena trgovanju

	30.9.2013	31.12.2012
Izvedeni finančni instrumenti	845	1.178
Delnice in deleži	1.034	310
Dolžniški vrednostni papirji	391	84
<b>Skupaj</b>	<b>2.270</b>	<b>1.572</b>
Kotirajo na borzi	717	394
Ne kotirajo na borzi	1.553	1.178
<b>Skupaj</b>	<b>2.270</b>	<b>1.572</b>



### 13.1 Gibanje finančnih sredstev, namenjenih trgovanju

	2013	2012
<b>Stanje 1.1.</b>	<b>1.572</b>	<b>8.741</b>
<b>Povečanje med letom</b>	<b>3.467</b>	<b>12.841</b>
– pridobitev	2.839	12.490
– spremembe poštene vrednosti (okrepitev in odprava oslabeitev)	89	63
– drugo (razmejene obresti, realizirani dobički)	539	288
<b>Zmanjšanje med letom</b>	<b>2.769</b>	<b>20.010</b>
– prodaja in unovčenje	2.265	12.474
– spremembe poštene vrednosti (oslabitve in odprava okrepitev)	412	7.306
– tečajne razlike	30	16
– drugo (razmejene obresti, realizirane izgube)	62	214
<b>Stanje 30.9./31.12.</b>	<b>2.270</b>	<b>1.572</b>

## 14 Finančna sredstva, pripoznana po pošteni vrednosti skozi izkaz poslovnega izida

	30.9.2013	31.12.2012
Delnice in deleži	32.424	34.563
<b>Skupaj</b>	<b>32.424</b>	<b>34.563</b>
Kotirajo na borzi	22.747	24.372
Ne kotirajo na borzi	9.677	10.191
<b>Skupaj</b>	<b>32.424</b>	<b>34.563</b>

### 14.1 Gibanja finančnih sredstev, pripoznanih po pošteni vrednosti skozi izkaz poslovnega izida

	2013	2012
<b>Stanje 1.1.</b>	<b>34.563</b>	<b>38.475</b>
<b>Povečanje med letom</b>	<b>1.078</b>	<b>7.120</b>
– pridobitev	0	22
– spremembe poštene vrednosti (okrepitev in odprava oslabeitev)	1.078	6.936
– razmejene obresti	0	34
– tečajne razlike	0	1
– drugo	0	127
<b>Zmanjšanje med letom</b>	<b>3.217</b>	<b>11.032</b>
– prodaja in unovčenje	0	6.488
– spremembe poštene vrednosti (oslabitve in odprava okrepitev)	2.697	4.191
– prejete obresti	0	120
– tečajne razlike	0	19
– drugo	520	214
<b>Stanje 30.9./31.12.</b>	<b>32.424</b>	<b>34.563</b>



## 15 Finančna sredstva, razpoložljiva za prodajo

### 15.1 Po vrstah in sektorjih

	30.9.2013	31.12.2012
<b>Delnice in deleži po pošteni vrednosti</b>	<b>36.214</b>	<b>50.810</b>
<b>Delnice in deleži po nabavni vrednosti</b>	<b>23.231</b>	<b>23.225</b>
<b>Dolžniški vrednostni papirji</b>	<b>804.810</b>	<b>515.378</b>
– izdani od države in centralne banke	621.562	302.186
– izdani od bank	145.352	176.662
– izdani od drugih izdajateljev	37.896	36.530
<b>Skupaj</b>	<b>864.255</b>	<b>589.413</b>
Kotirajo na borzi	825.768	542.640
Ne kotirajo na borzi	38.487	46.773
<b>Skupaj</b>	<b>864.255</b>	<b>589.413</b>

### 15.2 Gibanje finančnih sredstev, razpoložljivih za prodajo

	Delnice in deleži		Dolžniški vrednostni papirji	Skupaj
	Po pošteni vrednosti	Po nabavni vrednosti		
<b>Stanje 1.1.2013</b>	<b>50.810</b>	<b>23.225</b>	<b>515.378</b>	<b>589.413</b>
Pripoznanje novih finančnih sredstev	297	10.763	469.364	480.424
Obresti	0	0	4.509	4.509
Neto pripisane tečajne razlike	(1)	0	(114)	(115)
Neto prevrednotenje preko kapitala	(963)	0	(11.210)	(12.173)
Neto oslabilte preko poslovnega izida	(5.737)	(10.757)	4	(16.490)
Odprava pripoznanja finančnih sredstev ob prodaji	(8.623)	0	(1.030)	(9.653)
Odprava pripoznanja finančnih sredstev ob zapadlosti	0	0	(172.088)	(172.088)
Neto dobički/izgube pri prodaji	431	0	(3)	428
<b>Stanje 30.9.2013</b>	<b>36.214</b>	<b>23.231</b>	<b>804.810</b>	<b>864.255</b>

	Delnice in deleži		Dolžniški vrednostni papirji	Skupaj
	Po pošteni vrednosti	Po nabavni vrednosti		
<b>Stanje 1.1.2012</b>	<b>67.752</b>	<b>21.429</b>	<b>610.422</b>	<b>699.603</b>
Sredstva pridobljena s poslovno združitvijo	0	0	0	0
Pripoznanje novih finančnih sredstev	234	4.596	124.141	128.971
Obresti	0	0	(2.952)	(2.952)
Neto pripisane tečajne razlike	(6)	0	(295)	(301)
Neto prevrednotenje preko kapitala	5.544	0	24.160	29.704
Neto oslabilte preko poslovnega izida	(11.588)	(1.740)	1	(13.327)
Neto odpisi	0	0	0	0
Odprava pripoznanja finančnih sredstev ob prodaji	(11.652)	(1.060)	(8.486)	(21.198)
Odprava pripoznanja finančnih sredstev ob zapadlosti	0	0	(230.434)	(230.434)
Neto dobički/izgube pri prodaji	526	0	(1.179)	(653)
<b>Stanje 31.12.2012</b>	<b>50.810</b>	<b>23.225</b>	<b>515.378</b>	<b>589.413</b>





## 16 Krediti bankam

	30.9.2013	31.12.2012
Vloge na vpogled	18.618	32.033
Kratkoročni krediti	51.689	102.067
Oslabitve kratkoročnih kreditov	(2.524)	(2.585)
Dolgoročni krediti	12.409	31.186
Oslabitve dolgoročnih kreditov	(120)	(293)
<b>Skupaj – neto vrednost</b>	<b>80.072</b>	<b>162.408</b>
<b>Oslabitev</b>	<b>2.644</b>	<b>2.878</b>
<b>Skupaj – bruto vrednost</b>	<b>82.716</b>	<b>165.286</b>

## 17 Krediti strankam, ki niso banke

	30.9.2013	31.12.2012
Kratkoročni krediti	829.810	877.873
Oslabitve kratkoročnih kreditov	(200.738)	(178.699)
Dolgoročni krediti	3.032.500	3.138.356
Oslabitve dolgoročnih kreditov	(522.945)	(450.718)
Terjatve iz danih jamstev	29.344	23.029
Oslabitve terjatev iz danih jamstev	(16.307)	(11.941)
<b>Skupaj – neto vrednost</b>	<b>3.151.664</b>	<b>3.397.900</b>
<b>Oslabitev</b>	<b>739.990</b>	<b>641.358</b>
<b>Skupaj – bruto vrednost</b>	<b>3.891.654</b>	<b>4.039.258</b>

### 17.1 Gibanje oslabitev kreditov strankam, ki niso banke

	2013	2012
<b>Stanje 1.1.</b>	<b>641.358</b>	<b>443.321</b>
Neto oblikovane oslabitve za glavnice	88.069	222.630
– dodatne oslabitve za glavnice	163.769	362.044
– odpravljene oslabitve za glavnice	(75.700)	(139.414)
Dodatne oslabitve za obresti	15.689	21.817
Dodatne/odpravljene oslabitve za provizije	(14)	59
Odpisi kreditov strankam, ki niso banke	(15.328)	(45.332)
Tečajne razlike	(179)	(298)
Drugo	10.395	(839)
<b>Stanje 30.9./31.12.</b>	<b>739.990</b>	<b>641.358</b>



## 18 Druga finančna sredstva

	30.9.2013	31.12.2012
Čeki	87	136
Terjatve za opravnine	2.176	2.210
Terjatve za dane predujme	13	7
Terjatve do kupcev	989	948
Druga finančna sredstva	13.791	69.651
<b>Skupaj – neto vrednost</b>	<b>17.056</b>	<b>72.952</b>
<b>Oslabitev</b>	<b>4.699</b>	<b>10.053</b>
<b>Skupaj – bruto vrednost</b>	<b>21.755</b>	<b>83.005</b>

### 18.1 Gibanje oslabitev drugih finančnih sredstev

	2013	2012
<b>Stanje 1.1.</b>	<b>10.053</b>	<b>2.789</b>
Neto oblikovane oslabitve za glavnice	(5.386)	7.530
– dodatne oslabitve za glavnice	2.010	8.314
– odpravljene oslabitve za glavnice	(7.396)	(784)
Dodatne oslabitve za obresti	11	18
Dodatne oslabitve za provizije	90	242
Odpisi drugih finančnih sredstev	(94)	(446)
Tečajne razlike	25	(80)
<b>Stanje 30.9./31.12.</b>	<b>4.699</b>	<b>10.053</b>

## 19 Finančna sredstva v posesti do zapadlosti

	30.9.2013	31.12.2012
<b>Dolžniški vrednostni papirji</b>	<b>256.054</b>	<b>500.108</b>
– kratkoročni vrednostni papirji, izdani od države in centralne banke	5.955	37.787
– dolgoročni vrednostni papirji, izdani od države in centralne banke	212.579	399.951
– dolgoročni vrednostni papirji, izdani od bank in hranilnic	27.589	50.172
– kratkoročni vrednostni papirji, izdani od drugih izdajateljev	1.360	3.566
– dolgoročni vrednostni papirji, izdani od drugih izdajateljev	8.571	8.632
<b>Skupaj</b>	<b>256.054</b>	<b>500.108</b>
Kotirajo na borzi	254.719	496.543
Ne kotirajo na borzi	1.335	3.565
<b>Skupaj</b>	<b>256.054</b>	<b>500.108</b>



## 19.1 Gibanje finančnih sredstev v posesti do zapadlosti

	2013	2012
<b>Stanje 1.1.</b>	<b>500.108</b>	<b>449.605</b>
<b>Povečanje med letom</b>	<b>23.956</b>	<b>145.703</b>
– pridobitev	11.857	126.005
– dobički	683	916
– odprava oslabitev	70	52
– drugo (razmejene obresti)	<b>11.346</b>	<b>18.730</b>
<b>Zmanjšanje med letom</b>	<b>268.010</b>	<b>95.200</b>
– prodaja in unovčenje	257.492	83.226
– izgube	1.006	974
– oslabitev	90	31
– tečajne razlike	32	0
– drugo (prejete obresti)	9.390	10.969
<b>Stanje 30.9./31.12.</b>	<b>256.054</b>	<b>500.108</b>

## 20 Finančne obveznosti, merjene po odplačni vrednosti

	30.9.2013	31.12.2012
Vloge	3.549.154	3.719.283
Kredit	459.530	582.476
Dolžniški vrednostni papirji	67.225	88.592
Podrejene obveznosti	98.921	98.069
Druge finančne obveznosti	35.804	40.097
<b>Skupaj</b>	<b>4.210.634</b>	<b>4.528.517</b>

### 20.1 Vloge po strankah in ročnosti

	30.9.2013	31.12.2012
<b>Vloge bank</b>	<b>75.260</b>	<b>107.077</b>
– vloge na vpogled	2.808	5.691
– kratkoročne vloge	69.577	97.245
– dolgoročne vloge	2.875	4.141
<b>Vloge strank, ki niso banke</b>	<b>3.473.894</b>	<b>3.612.206</b>
– vloge na vpogled	1.353.019	1.330.981
– kratkoročne vloge	773.777	827.365
– dolgoročne vloge	1.347.098	1.453.860
<b>Skupaj</b>	<b>3.549.154</b>	<b>3.719.283</b>



## 20.2 Krediti po strankah in ročnosti

	30.9.2013	31.12.2012
<b>Kreditni bank</b>	<b>454.061</b>	<b>576.004</b>
– kratkoročni krediti	5.814	13.846
– dolgoročni krediti	448.247	562.158
<b>Kreditni strank, ki niso banke</b>	<b>5.469</b>	<b>6.472</b>
– dolgoročni krediti	5.469	6.472
<b>Skupaj</b>	<b>459.530</b>	<b>582.476</b>

## 20.3 Podrejene obveznosti

Koda ISIN	Valuta	Datum zapadlosti	Obrestna mera	30.9.2013	31.12.2012
<b>Podrejeni dolg</b>					
Adria Ōank AŌŌ	EUR	brez datuma zapadlosti, moŌnost odpoklica vsakega 28.12.	spremenljiva	1.269	1.250
<b>Hibridni instrumenti dodatnega kapitala</b>					
PoŌta Slovenije d.o.o. 1. – 4. vplaĉilo	EUR	brez roka	EURIBOR 6M + 2,70 %	6.603	6.740
PoŌta Slovenije d.o.o. 5. vplaĉilo	EUR	brez roka	EURIBOR 6M + 3,50 %	1.945	1.988
ISIN: XS0270427163	EUR	brez datuma zapadlosti, moŌnost odpoklica 5.10.2016	EURIBOR 3M + 1,60%	50.908	50.222
ISIN: XS0325446903	EUR	brez datuma zapadlosti, knjiŷena moŌnost odpoklica 31.12.2030	EURIBOR 3M + 4,00%	12.266	11.920
<b>Hibridni instrumenti temeljnega kapitala</b>					
ISIN: SI0022103046	EUR	brez datuma zapadlosti, moŌnost odpoklica 29.12.2014	8,70%	25.930	25.949
<b>Skupaj</b>				<b>98.921</b>	<b>98.069</b>

Podrejene obveznosti se vkljuĉujejo v izraĉun kapitalske ustreznosti. Tveganje kapitala je razkriti v pojasnilu 29.

## 20.4 Druge finanĉne obveznosti

	30.9.2013	31.12.2012
Obveznosti za opravnine	31	70
Obveznosti za bruto plaĉe zaposlenih	3.369	3.462
Obveznosti do dobaviteljev	3.339	5.733
Obveznosti po kartiĉnem poslovanju	5.350	5.420
Obveznosti iz naslova poslovanja z bankomati	2.106	2.036
Obveznosti iz sredstev komitentov za nakazila v tujino	2.289	4.733
Obveznosti za gotovinsko poslovanje	5.065	665
Obveznosti iz udeleŷbe v dobiĉku – dividenda, deleŷ	75	75
Udolgovane (pasivne) ĉasovne razmejivte	6.163	7.129
Preseŷek iz poslovanja po pooblastilu	33	73
Druge finanĉne obveznosti	7.984	10.701
<b>Skupaj</b>	<b>35.804</b>	<b>40.097</b>



## 21 Rezervacije

	Rezervacije za davčne tožbe in druge pravno nerešene tožbe	Rezervacije za pokojnine in podobne obveznosti do zaposlenih	Rezervacije za zunajbilančne obveznosti	Druge rezervacije	Skupaj
<b>Stanje 1.1.2013</b>	<b>4.400</b>	<b>7.598</b>	<b>34.143</b>	<b>489</b>	<b>46.630</b>
Neto oblikovane rezervacije med letom	479	(36)	(3.731)	2	(3.286)
– oblikovane rezervacije med letom	2.276	349	12.603	2	15.230
– odpravljenе rezervacije med letom	(1.797)	(385)	(16.334)	0	(18.516)
Poraba rezervacij med letom	(157)	(478)	0	0	(635)
Tečajne razlike	(2)	(9)	(6)	0	(17)
<b>Stanje 30.9.2013</b>	<b>4.720</b>	<b>7.075</b>	<b>30.406</b>	<b>491</b>	<b>42.692</b>

	Rezervacije za davčne tožbe in druge pravno nerešene tožbe	Rezervacije za pokojnine in podobne obveznosti do zaposlenih	Rezervacije za zunajbilančne obveznosti	Druge rezervacije	Skupaj
<b>Stanje 1.1.2012</b>	<b>3.551</b>	<b>7.737</b>	<b>26.456</b>	<b>508</b>	<b>38.252</b>
Neto oblikovane rezervacije med letom	874	566	7.650	(18)	9.072
– oblikovane rezervacije med letom	968	957	33.308	5	35.238
– odpravljenе rezervacije med letom	(94)	(391)	(25.658)	(23)	(26.166)
Poraba rezervacij med letom	0	(608)	0	(1)	(609)
Tečajne razlike	(25)	(97)	37	0	(85)
<b>Stanje 31.12.2012</b>	<b>4.400</b>	<b>7.598</b>	<b>34.143</b>	<b>489</b>	<b>46.630</b>

## 22 Osnovni kapital

	30.9.2013	31.12.2012
<b>Navadne delnice</b>	<b>143.225</b>	<b>40.814</b>
– vpis nefinančnih družb	3.107	7.209
– vpis države	132.070	14.562
– vpis bank	125	458
– vpis drugih finančnih organizacij	844	2.409
– vpis gospodinjstev	3.692	7.952
– vpis tujih oseb	3.387	8.224



## 23 Presežek iz prevrednotenja

	30.9.2013	31.12.2012
Presežek iz prevrednotenja v zvezi s finančnimi sredstvi, razpoložljivimi za prodajo	(9.384)	(1.149)
– prevrednotenje	(11.096)	(1.322)
– odloženi davki	1.712	173
<b>Skupaj</b>	<b>(9.384)</b>	<b>(1.149)</b>

### 23.1 Gibanje presežka iz prevrednotenja

	2013	2012
<b>Stanje 1.1.</b>	<b>(1.149)</b>	<b>(25.096)</b>
Neto sprememba pri vrednotenju finančnih sredstev, razpoložljivih za prodajo	(9.775)	29.804
– dobički/izgube, pripoznane v presežku iz prevrednotenja	(9.774)	19.050
– prenos dobička / izgub iz presežka iz prevrednotenja v poslovni izid	(1)	10.754
Tečajne razlike	1	(1)
Neto sprememba odloženih davkov	1.539	(5.856)
<b>Stanje 30.9./31.12.</b>	<b>(9.384)</b>	<b>(1.149)</b>

## 24 Rezerve iz dobička

	30.9.2013	31.12.2012
Zakonske rezerve	13.616	13.616
Rezerve za lastne delnice	1.412	1.412
Statutarne rezerve	174.184	174.184
Druge rezerve iz dobička	100.621	100.529
<b>Skupaj</b>	<b>289.833</b>	<b>289.741</b>

### 24.1 Gibanje rezerv iz dobička

	2013	2012
<b>Stanje 1.1.</b>	<b>289.741</b>	<b>300.726</b>
Zmanjšanje zakonskih rezerv	0	(5.553)
Povečanje / zmanjšanje drugih rezerv	92	(5.432)
<b>Stanje 30.9./31.12.</b>	<b>289.833</b>	<b>289.741</b>



## Ostala pojasnila

### 25 Potencialne in prevzete obveznosti po vrstah

	30.9.2013		
	Kratkoročne	Dolgoročne	Skupaj
Finančne garancije	48.811	44.411	93.222
Storitvene garancije	98.150	95.858	194.008
<b>Skupaj garancije</b>	<b>146.961</b>	<b>140.269</b>	<b>287.230</b>
<b>Nepokriti akreditivi</b>	<b>53</b>	<b>0</b>	<b>53</b>
Odobreni neizkoriščeni krediti	86.970	794	87.764
Odobreni neizkoriščeni limiti	186.144	1.255	187.399
Odobrene kreditne linije	10.655	0	10.655
<b>Skupaj prevzete obveznosti</b>	<b>283.769</b>	<b>2.049</b>	<b>285.818</b>
<b>Izvedeni finančni instrumenti</b>	<b>141.003</b>	<b>40.000</b>	<b>181.003</b>
<b>Skupaj</b>	<b>571.786</b>	<b>182.318</b>	<b>754.104</b>

	31.12.2012		
	Kratkoročne	Dolgoročne	Skupaj
Finančne garancije	52.100	46.240	98.340
Storitvene garancije	104.381	92.290	196.671
<b>Skupaj garancije</b>	<b>156.481</b>	<b>138.530</b>	<b>295.011</b>
<b>Nepokriti akreditivi</b>	<b>21</b>	<b>0</b>	<b>21</b>
Odobreni neizkoriščeni krediti	93.004	1.383	94.387
Odobreni neizkoriščeni limiti	182.164	560	182.724
Odobrene kreditne linije	8.557	0	8.557
Drugo	6.989	0	6.989
<b>Skupaj prevzete obveznosti</b>	<b>290.714</b>	<b>1.943</b>	<b>292.657</b>
<b>Izvedeni finančni instrumenti</b>	<b>196.132</b>	<b>5.636</b>	<b>201.768</b>
<b>Skupaj</b>	<b>643.348</b>	<b>146.109</b>	<b>789.457</b>



## 26 Pomembnejše povezave Skupine s povezanimi osebami

### 26.1 Izkaz finančnega položaja in zunajbilančne postavke

	Pridružene družbe	
	30.9.2013	31.12.2012
<b>Sredstva</b>		
Dane vloge in krediti (bruto vrednost)	1	3
– krediti strankam, ki niso banke	1	2
– druga finančna sredstva	0	1
Naložbe v vrednostne papirje	2.237	2.237
– delnice in deleži	2.237	2.237
<b>Obveznosti</b>		
Prejete vloge in krediti	1.736	1.696
– vloge in krediti strank, ki niso banke	1.726	1.686
– druge finančne obveznosti	10	10
Podrejene obveznosti	12	27
<b>Zunajbilančne postavke</b>	<b>3</b>	<b>3</b>

	Ključno ravnateljsko osebje		Druge povezane osebe	
	30.9.2013	31.12.2012	30.9.2013	31.12.2012
<b>Sredstva</b>				
Dane vloge in krediti (bruto vrednost)	318	323	37.931	13.292
– krediti strankam, ki niso banke	318	322	37.928	13.289
– druga finančna sredstva	0	1	3	3
Naložbe v vrednostne papirje	0	0	382	382
– delnice in deleži	0	0	382	382
– dolžniški vrednostni papirji	0	0	0	0
Druge terjatve	0	0	1	0
<b>Obveznosti</b>				
Prejete vloge in krediti	581	684	4.278	3.459
– vloge in krediti bank	0	0	0	0
– vloge in krediti strank, ki niso banke	581	677	4.275	3.370
– druge finančne obveznosti	0	7	3	89
Druge obveznosti	0	3	0	0
<b>Zunajbilančne postavke</b>	<b>56</b>	<b>90</b>	<b>601</b>	<b>939</b>

Posli s povezanimi osebami so sklenjeni pod normalnimi tržnimi pogoji.





## 26.2 Izkaz poslovnega izida

	Pridružene družbe	
	1.1.–30.9.2013	1.1.–30.9.2012
Čiste obresti	(67)	(1.205)
Čiste opravnine	7	114
Stroški storitev	(20)	(524)
<b>Skupaj</b>	<b>(80)</b>	<b>(1.615)</b>

	Ključno ravnateljsko osebje		Druge povezane osebe	
	1.1.–30.9.2013	1.1.–30.9.2012	1.1.–30.9.2013	1.1.–30.9.2012
Čiste obresti	(14)	(5)	1.365	1.140
Čiste opravnine	0	0	(360)	(452)
Stroški storitev	(288)	(227)	(1.103)	(1.065)
Posamične oslabitve	0	0	(337)	0
<b>Skupaj</b>	<b>(302)</b>	<b>(232)</b>	<b>(435)</b>	<b>(377)</b>

## 26.3 Krediti in dana poroštva

	Člani uprave		Člani nadzornega sveta		Drugi delavci Skupine z individualno pogodbo	
	30.9.2013	31.12.2012	30.9.2013	31.12.2012	30.9.2013	31.12.2012
Kreditni	14	7	50	58	2.647	2.807
Povprečna obrestna mera kreditov v %	8,25	8,59	3,66	4,18	3,28	3,67
Odplačila	0	0	9	10	377	682

## 27 Izpostavljenosti do Banke Slovenije, Republike Slovenije in do družb v državni lasti

Izpostavljenost do:	30.9.2013	31.12.2012
Banke Slovenije	187.188	140.764
Republike Slovenije	753.160	721.036
Družb v državni lasti	571.311	578.126
<b>Skupna izpostavljenost do Banke Slovenije, države in do družb v državni lasti</b>	<b>1.511.659</b>	<b>1.439.926</b>
Delež v bilančni vsoti v %	30,11	27,06
Zunajbilančne postavke, pokrite z zavarovanjem s strani Banke Slovenije in Republike Slovenije	9.260	11.664
<b>Bilančna vsota</b>	<b>5.019.974</b>	<b>5.321.810</b>



## 28 Upravljanje kreditnega tveganja

### Izpostavljenost kreditnemu tveganju

	Kreditni strankam, ki niso banke		Kreditni bankam	
	30.9.2013	31.12.2012	30.9.2013	31.12.2012
<b>Neto korišćeni krediti</b>	<b>3.151.664</b>	<b>3.397.900</b>	<b>80.072</b>	<b>162.408</b>
<b>Posamična oslabitev</b>				
Bruto vrednost	1.604.828	1.326.563	24.253	37.781
Oslabitev	(649.630)	(547.759)	(2.644)	(2.878)
Neto vrednost	955.198	778.804	21.609	34.903
<b>Skupinska oslabitev</b>				
Bonitetni razred A	1.157.900	1.313.927	0	0
Bonitetni razred B	605.290	890.162	0	0
Bonitetni razred C	376.729	370.368	0	0
Bonitetni razred D	16.326	20.319	0	0
Bonitetni razred E	56.873	41.297	0	0
<b>Bruto vrednost</b>	<b>2.213.118</b>	<b>2.636.073</b>	<b>0</b>	<b>0</b>
<b>Oslabitev</b>	<b>(90.360)</b>	<b>(93.599)</b>	<b>0</b>	<b>0</b>
<b>Neto vrednost</b>	<b>2.122.758</b>	<b>2.542.474</b>	<b>0</b>	<b>0</b>
<b>Neto neoslabljeni krediti</b>	<b>73.708</b>	<b>76.622</b>	<b>58.463</b>	<b>127.505</b>
<b>Skupaj neto vrednost kreditov</b>	<b>3.151.664</b>	<b>3.397.900</b>	<b>80.072</b>	<b>162.408</b>

### Zapadle neplaćane terjatve

30.9.2013					
	Do 30 dni	Od 31 do 60 dni	Od 61 do 90 dni	Nad 90 dni	Skupaj
Banke	0	0	0	2.555	2.555
Država	30	0	0	3	33
Pravne osebe	55.164	20.965	99.231	1.019.920	1.195.280
Gospodinjstva	9.251	933	1.423	53.982	65.589
<b>Skupaj</b>	<b>64.445</b>	<b>21.898</b>	<b>100.654</b>	<b>1.076.460</b>	<b>1.263.457</b>

31.12.2012					
	Do 30 dni	Od 31 do 60 dni	Od 61 do 90 dni	Nad 90 dni	Skupaj
Banke	0	0	0	2.585	2.585
Država	149	1	0	2	152
Pravne osebe	51.010	21.044	13.605	797.255	882.914
Gospodinjstva	4.801	2.909	923	42.477	51.110
<b>Skupaj</b>	<b>55.960</b>	<b>23.954</b>	<b>14.528</b>	<b>842.319</b>	<b>936.761</b>



50

## Vrednosti slabih kreditov v portfelju Skupine

	30.9.2013	31.12.2012
Bruto znesek slabih kreditov (D, E)*	1.280.791	933.694
Izkazane oslabilive za kredite (D, E)	652.961	476.458
Neto znesek slabih kreditov (D, E)	627.830	457.236
Bruto znesek kreditov v portfelju	3.974.370	4.204.544
Neto znesek kreditov v portfelju	3.231.736	3.560.308
Bruto znesek slabih kreditov/bruto znesek celotnega portfelja (v %)	32,23	22,21
Neto znesek slabih kreditov/neto znesek celotnega portfelja (v %)	19,43	12,84

\* Vključeni so vsi krediti skupinsko oslabiljenih komitentov bonitetnih skupin D in E brez prvovrstnih zavarovanj in krediti posamično oslabiljenih komitentov, katerih osnovna klasifikacija je D ali E.

## Pregled slabih kreditov po dejavnostih

Dejavnost	30.9.2013			31.12.2012		
	Skupaj krediti	Slabi krediti	Delež slabih kreditov (v %)	Skupaj krediti	Slabi krediti	Delež slabih kreditov (v %)
Občani, fizične osebe	981.506	46.289	4,72	1.016.742	31.257	3,07
Kmetijstvo in lov, gozdarstvo, ribištvo	41.267	10.070	24,40	42.582	8.637	20,28
Rudarstvo	4.612	3.949	85,62	4.712	3.726	79,07
Predelovalne dejavnosti	802.567	275.185	34,29	841.441	217.135	25,81
Oskrba z električno energijo, plinom in paro	101.434	657	0,65	106.380	0	0,00
Oskrba z vodo, ravnanje z odpadki, saniranje okolja	16.708	3.636	21,76	15.071	3.003	19,93
Gradbeništvo	449.428	343.398	76,41	457.956	259.989	56,77
Trgovina, vzdrževanje in popravila motornih vozil	452.475	187.943	41,54	446.943	85.496	19,13
Promet in skladiščenje	72.450	11.668	16,10	83.561	13.648	16,33
Gostinstvo	151.113	41.482	27,45	157.061	40.573	25,83
Informacijske in komunikacijske dejavnosti	91.753	41.934	45,70	89.806	40.354	44,93
Finančno posredništvo	347.124	116.075	33,44	458.520	101.997	22,24
Poslovanje z nepremičninami	140.231	97.522	69,54	140.527	62.619	44,56
Strokovne, znanstvene in tehnične dejavnosti	165.906	80.211	48,35	182.742	52.162	28,54
Druge raznovrstne poslovne dejavnosti	16.751	7.691	45,91	17.561	6.277	35,74
Dejavnost javne uprave in obrambe, dejavnost obvezne socialne varnosti	19.181	0	0,00	19.938	221	1,11
Izobraževanje	4.693	1.016	21,65	5.192	412	7,94
Zdravstveno in socialno varstvo	33.654	41	0,12	33.871	113	0,33
Kulturne, razvedrilne in rekreacijske dejavnosti	64.014	3.635	5,68	68.913	3.580	5,19
Druge dejavnosti	17.503	8.389	47,93	15.025	2.495	16,61
<b>Skupaj bruto krediti</b>	<b>3.974.370</b>	<b>1.280.791</b>	<b>32,23</b>	<b>4.204.544</b>	<b>933.694</b>	<b>22,21</b>



## 29 Sestava regulatornega kapitala in kapitalskih zahtev

	30.9.2013	31.12.2012
<b>Temeljni kapital</b>		
Vplačani osnovni kapital	143.225	40.814
(-) Lastne delnice	(1.443)	(1.301)
Kapitalske rezerve	165.775	165.775
Rezerve in zadržani dobiček ali izguba	10.726	216.105
(-) Izid med letom za izračun (nerevidirani)	(55.835)	(203.773)
Presežki iz prevrednotenja (PP) – bonitetni filtri	(6.007)	(5.688)
Manjšinski deleži	31.906	43.037
Hibridni instrumenti temeljnega kapitala	25.930	125.930
(-) Neopredmetena sredstva	(34.440)	(37.485)
(-) Druge deželno specifične odbitne postavke	11.330	11.360
<b>Skupaj</b>	<b>291.167</b>	<b>354.774</b>
<b>Dodatni kapital I</b>		
Hibridni instrumenti in kumulativne prednostne delnice	38.254	38.254
Podrejeni dolg I	1.000	1.000
Drugo	4.807	5.446
<b>Skupaj</b>	<b>44.061</b>	<b>44.700</b>
(-) Odbitne postavke od temeljnega in dodatnega kapitala I		
(-) Odbitne postavke od temeljnega kapitala	(1.527)	(1.545)
(-) Odbitne postavke od dodatnega kapitala I	(1.527)	(1.545)
<b>Skupaj</b>	<b>(3.054)</b>	<b>(3.090)</b>
<b>Skupaj kapital (za namen solventnosti)</b>	<b>332.174</b>	<b>396.384</b>
<b>Kapitalske zahteve</b>		
<b>Kapitalske zahteve za kreditno tveganje</b>	<b>286.854</b>	<b>313.058</b>
Enote centralne ravni države ali centralne banke	0	0
Enote regionalne ali lokalne ravni držav	390	327
Osebe javnega sektorja	428	378
Multilateralne razvojne banke	0	0
Institucije	12.712	15.674
Podjetja	93.915	125.971
Bančništvo na drobno	70.458	72.871
Zavarovano z nepremičninami	3.675	4.324
Zapadle postavke	21.662	19.942
Regulatorno zelo tvegane izpostavljenosti	55.000	41.215
Naložbe v investicijske sklade	1.110	1.812
Ostale izpostavljenosti	27.504	30.544
<b>Vsota kapitalskih zahtev za tržna tveganja</b>	<b>2.107</b>	<b>3.063</b>
Dolžniški finančni instrumenti	196	578
Lastniški finančni instrumenti	646	532
Tuje valute	1.265	1.953
<b>Kapitalska zahteva za operativno tveganje</b>	<b>27.791</b>	<b>29.796</b>
<b>Skupaj</b>	<b>316.752</b>	<b>345.917</b>
Kapitalska ustreznost (celotni kapital)	8,39%	9,17%
Kapitalska ustreznost (temeljni kapital)	7,32%	8,17%
Kapitalska ustreznost (čisti temeljni kapital)	6,66%	5,26%
Kapitalska ustreznost (čisti temeljni kapital - EBA)	6,66%	7,57%



## 30 Poštene vrednosti finančnih sredstev in finančnih obveznosti

	30.9.2013		31.12.2012	
	Knjigovodska vrednost	Poštena vrednost	Knjigovodska vrednost	Poštena vrednost
<b>Finančna sredstva</b>				
Denar v blagajni in stanje na računih pri centralni banki	283.110	283.110	223.882	223.882
Finančna sredstva, namenjena trgovanju	2.270	2.270	1.572	1.572
Finančna sredstva, pripoznana po poštenu vrednosti skozi izkaz poslovnega izida	32.424	32.424	34.563	34.563
Finančna sredstva, razpoložljiva za prodajo	864.255	864.255	589.413	589.413
Kreditni bankam	80.072	80.072	162.408	162.259
Kreditni strankam, ki niso banke	3.151.664	3.160.941	3.397.900	3.408.314
Druga finančna sredstva	17.056	17.056	72.952	72.952
Finančna sredstva v posesti do zapadlosti	256.054	251.896	500.108	501.743
<b>Finančne obveznosti</b>				
Finančne obveznosti do centralne banke	479.434	479.506	485.149	486.931
Finančne obveznosti, namenjene trgovanju	1.736	1.736	1.658	1.658
Vloge bank	75.260	75.458	107.077	107.563
Vloge strank, ki niso banke	3.473.894	3.490.986	3.612.206	3.636.160
Kreditni bank	454.061	456.199	576.004	578.304
Kreditni strank, ki niso banke	5.469	5.471	6.472	6.479
Dolžniški vrednostni papirji	67.225	74.090	88.592	95.790
Podrejene obveznosti	98.921	100.571	98.069	99.729
Druge finančne obveznosti	35.804	35.804	40.097	40.097



## 31 Razčlenitev po poslovnih segmentih

### Analiza po segmentih poslovanja na dan 30.9.2013

	Bančništvo	Lizing	Upravljanje skladov	Nepremičninska dejavnost	Ostalo	Skupaj	Medsebojna razmerja	Razmerja do tretjih
<b>A. Čisti prihodki/odhodki</b>	<b>110.461</b>	<b>(805)</b>	<b>3.767</b>	<b>(276)</b>	<b>16</b>	<b>113.163</b>	<b>235</b>	<b>112.928</b>
Prihodki iz obresti	153.938	4.533	3	476	5	<b>158.955</b>	11.885	<b>147.070</b>
Odhodki za obresti	(82.190)	(7.036)	(46)	(1.722)	0	<b>(90.994)</b>	(10.399)	<b>(80.595)</b>
<b>Čiste obresti</b>	<b>71.748</b>	<b>(2.503)</b>	<b>(43)</b>	<b>(1.246)</b>	<b>5</b>	<b>67.961</b>	<b>1.486</b>	<b>66.475</b>
Prihodki iz dividend	1.830	0	1	2	0	<b>1.833</b>	450	<b>1.383</b>
Prihodki iz opravnin (provizij)	65.962	71	4.377	3	0	<b>70.413</b>	877	<b>69.536</b>
Odhodki za opravnine (provizije)	(25.070)	(134)	(571)	(27)	0	<b>(25.802)</b>	(739)	<b>(25.063)</b>
<b>Čiste opravnine</b>	<b>40.892</b>	<b>(63)</b>	<b>3.806</b>	<b>(24)</b>	<b>0</b>	<b>44.611</b>	<b>138</b>	<b>44.473</b>
Realizirani dobički iz finančnih sredstev in obveznosti, ki niso merjeni po pošteni vrednosti skozi izkaz poslovnega izida	952	2	42	908	0	<b>1.904</b>	0	<b>1.904</b>
Čisti dobički/izgube iz finančnih sredstev in obveznosti, namenjenih trgovanju	1.965	0	(59)	0	0	<b>1.906</b>	(599)	<b>2.505</b>
Izgube iz finančnih sredstev in obveznosti, pripoznanih po pošteni vrednosti skozi izkaz poslovnega izida	(1.619)	0	0	0	0	<b>(1.619)</b>	0	<b>(1.619)</b>
Čiste izgube iz tečajnih razlik	(1.321)	(156)	0	0	0	<b>(1.477)</b>	0	<b>(1.477)</b>
Čisti dobički/izgube iz odprave pripoznanja sredstev brez nekratkoročnih sredstev v posesti za prodajo	365	43	0	(4)	0	<b>404</b>	0	<b>404</b>
Drugi čisti poslovni dobički/izgube	(4.351)	1.872	20	88	11	<b>(2.360)</b>	(1.240)	<b>(1.120)</b>
<b>B. Druge informacije po segmentih</b>	<b>(174.689)</b>	<b>(5.221)</b>	<b>(2.393)</b>	<b>(968)</b>	<b>(3)</b>	<b>(183.274)</b>	<b>(412)</b>	<b>(182.862)</b>
Administrativni stroški	(70.869)	(2.032)	(1.608)	(990)	(3)	<b>(75.502)</b>	(307)	<b>(75.195)</b>
Amortizacija	(10.827)	(692)	(785)	(31)	0	<b>(12.335)</b>	(2)	<b>(12.333)</b>
Rezervacije	3.228	0	0	29	0	<b>3.257</b>	(29)	<b>3.286</b>
Oslabitev	(96.525)	(2.497)	0	24	0	<b>(98.998)</b>	5	<b>(99.003)</b>
Pripadajoči dobički iz naložb v kapital pridruženih in skupaj obvladovanih družb, obračunanih po kapitalski metodi	0	0	0	0	0	<b>0</b>	(79)	<b>79</b>
Čisti dobički iz nekratkoročnih sredstev v posesti za prodajo in z njimi povezanimi obveznostmi	304	0	0	0	0	<b>304</b>	0	<b>304</b>
<b>C. Dobiček/izguba</b>								
<b>DOBIČEK/IZGUBA IZ REDNEGA POSLOVANJA</b>	<b>(64.228)</b>	<b>(6.026)</b>	<b>1.374</b>	<b>(1.244)</b>	<b>13</b>	<b>(70.111)</b>	<b>(177)</b>	<b>(69.934)</b>
Davek iz dohodka pravnih oseb iz rednega poslovanja	2.030	0	0	(202)	(2)	<b>1.826</b>	(1.181)	<b>3.007</b>
<b>ČISTI DOBIČEK/IZGUBA IZ REDNEGA POSLOVANJA</b>	<b>(62.198)</b>	<b>(6.026)</b>	<b>1.374</b>	<b>(1.446)</b>	<b>11</b>	<b>(68.285)</b>	<b>(1.358)</b>	<b>(66.927)</b>
Čisti dobički po obdavčitvi iz ustavljenega poslovanja	0	0	0	0	0	<b>0</b>	0	<b>0</b>
<b>D. Sredstva in obveznosti segmentov</b>								
Skupaj sredstva	5.179.691	196.525	14.925	62.704	210	<b>5.454.055</b>	434.081	<b>5.019.974</b>
– nekratkoročna sredstva v posesti za prodajo in ustavljenno poslovanje	1.962	1.948	0	0	0	<b>3.910</b>	0	<b>3.910</b>
– dolgoročne naložbe v kapital pridruženih in skupaj obvladovanih družb, obračunane po kapitalski metodi	57.302	33	0	0	0	<b>57.335</b>	54.281	<b>3.054</b>
Obveznosti (brez kapitala) po segmentih	4.855.673	240.723	2.193	79.023	2	<b>5.177.614</b>	435.659	<b>4.741.955</b>
Skupaj kapital	324.018	(44.198)	12.732	(16.319)	208	<b>276.441</b>	(1.578)	<b>278.019</b>
Povečanje opredmetenih osnovnih sredstev in neopredmetenih sredstev	6.030	82	22	16	0	<b>6.150</b>	0	<b>6.150</b>



## Analiza po segmentih poslovanja na dan 30.9.2012

	Bančništvo	Lizing	Upravljanje skladov	Nepremičninska dejavnost	Ostalo	Skupaj	Medsebojna razmerja	Razmerja do tretjih
<b>A. Čisti prihodki/odhodki</b>	<b>128.153</b>	<b>2.520</b>	<b>3.663</b>	<b>900</b>	<b>16</b>	<b>135.252</b>	<b>3.102</b>	<b>132.150</b>
Prihodki iz obresti	183.771	6.703	23	763	4	191.264	11.172	180.092
Odhodki za obresti	(96.111)	(8.096)	(119)	(1.367)	0	(105.693)	(11.172)	(94.521)
<b>Čiste obresti</b>	<b>87.660</b>	<b>(1.393)</b>	<b>(96)</b>	<b>(604)</b>	<b>4</b>	<b>85.571</b>	<b>0</b>	<b>85.571</b>
Prihodki iz dividend	5.405	0	1	5	0	5.411	2.855	2.556
Prihodki iz opravnin (provizij)	67.143	230	3.947	23	0	71.343	929	70.414
Odhodki za opravnine (provizije)	(26.542)	(186)	(479)	(90)	0	(27.297)	(790)	(26.507)
<b>Čiste opravnine</b>	<b>40.601</b>	<b>44</b>	<b>3.468</b>	<b>(67)</b>	<b>0</b>	<b>44.046</b>	<b>139</b>	<b>43.907</b>
Realizirani dobički iz finančnih sredstev in obveznosti, ki niso merjeni po pošteni vrednosti skozi izkaz poslovnega izida	567	1	235	949	0	1.752	0	1.752
Čiste izgube iz finančnih sredstev in obveznosti, namenjenih trgovanju	(5.582)	0	(1)	0	0	(5.583)	(269)	(5.314)
Dobički iz finančnih sredstev in obveznosti, pripoznanih po pošteni vrednosti skozi izkaz poslovnega izida	1.408	0	26	0	0	1.434	0	1.434
Čisti dobički/izgube iz tečajnih razlik	(1.334)	53	0	172	0	(1.109)	2	(1.111)
Čisti dobički iz odprave pripoznanja sredstev brez nekratkoročnih sredstev v posesti za prodajo	38	24	0	3	0	65	0	65
Drugi čisti poslovni dobički/izgube	(610)	3.791	30	442	12	3.665	375	3.290
<b>B. Druge informacije po segmentih</b>	<b>(229.996)</b>	<b>(6.458)</b>	<b>(2.483)</b>	<b>2.764</b>	<b>(3)</b>	<b>(236.176)</b>	<b>(458)</b>	<b>(235.718)</b>
Administrativni stroški	(71.232)	(1.974)	(1.774)	(1.285)	(3)	(76.268)	(514)	(75.754)
Amortizacija	(10.619)	(813)	(708)	(37)	0	(12.177)	0	(12.177)
Rezervacije	(2.468)	0	(1)	0	0	(2.469)	206	(2.675)
Oslabitve	(146.064)	(3.671)	0	4.086	0	(145.649)	146	(145.795)
Pripadajoči dobički iz naložb v kapital pridruženih in skupaj obvladovanih družb, obračunanih po kapitalni metodi	0	0	0	0	0	0	(296)	296
Čisti dobički iz nekratkoročnih sredstev v posesti za prodajo in z njimi povezanimi obveznostmi	387	0	0	0	0	387	0	387
<b>C. Dobiček/izguba</b>								
DOBIČEK/IZGUBA IZ REDNEGA POSLOVANJA	(101.843)	(3.938)	1.180	3.664	13	(100.924)	2.644	(103.568)
Davek iz dohodka pravnih oseb iz rednega poslovanja	1.432	(458)	0	73	(2)	1.045	(57)	1.102
ČISTI DOBIČEK/IZGUBA IZ REDNEGA POSLOVANJA	(100.411)	(4.396)	1.180	3.737	11	(99.879)	2.587	(102.466)
Čisti dobički po obdavčitvi iz ustavljenega poslovanja					(4.824)	4.824		
<b>D. Sredstva in obveznosti segmentov</b>								
Skupaj sredstva	5.737.160	266.556	16.746	73.827	195	6.094.484	528.540	5.565.944
– nekratkoročna sredstva v posesti za prodajo in ustavljenemu poslovanju	334	5.930	0	0	0	6.264	0	6.264
– dolgoročne naložbe v kapital pridruženih in skupaj obvladovanih družb, obračunane po kapitalni metodi	101.967	33	0	0	0	102.000	48.286	53.714
Obveznosti (brez kapitala) po segmentih	5.350.869	267.383	2.512	82.504	1	5.703.269	483.754	5.219.515
Skupaj kapital	386.291	(827)	14.234	(8.677)	194	391.215	44.786	346.429
Povečanje opredmetenih osnovnih sredstev in neopredmetenih sredstev	5.948	5.947	6.849	15	0	18.759	0	18.759



## 32 Dogodki po datumu izkaza finančnega položaja

Skupina nima pomembnejših dogodkov po datumu izkaza finančnega položaja.



56





**NEREVIDIRANO MEDLETNO  
RAČUNOVODSKO POROČILO**

**NOVE KBM d.d.**

**JANUAR–SEPTEMBER 2013**

## Medletni izkaz poslovnega izida - Nova KBM d.d.

v tisoč €

VSEBINA	Pojasnila	1.1.– 30.9.2013	1.1.– 30.9.2012
Prihodki iz obresti	1	118.459	136.976
Odhodki za obresti	1	(67.340)	(80.556)
<b>Čiste obresti</b>	<b>1</b>	<b>51.119</b>	<b>56.420</b>
<b>Prihodki iz dividend</b>	<b>2</b>	<b>1.807</b>	<b>3.360</b>
Prihodki iz opravnin (provizij)	3	34.445	34.382
Odhodki za opravnine (provizije)	3	(3.212)	(3.142)
<b>Čiste opravnine (provizije)</b>	<b>3</b>	<b>31.233</b>	<b>31.240</b>
Realizirani dobički iz finančnih sredstev in obveznosti, ki niso merjeni po pošteni vrednosti skozi izkaz poslovnega izida	-	1.083	640
Čisti dobički/izgube iz finančnih sredstev in obveznosti, namenjenih trgovanju	4	1.264	(5.834)
Dobički/izgube iz finančnih sredstev in obveznosti, pripoznanih po pošteni vrednosti skozi izkaz poslovnega izida	5	(1.619)	1.407
Čisti dobički/izgube iz tečajnih razlik	6	(1.244)	589
Čisti dobički/izgube iz odprave pripoznanja sredstev brez nekratkoročnih sredstev v posesti za prodajo	-	127	(22)
Druge čiste poslovne izgube	-	(3.190)	(422)
Administrativni stroški	7	(50.219)	(50.806)
Amortizacija	-	(8.821)	(8.944)
Rezervacije	8	3.577	(2.621)
Oslabitve	9	(71.368)	(128.909)
Čisti dobički iz nekratkoročnih sredstev v posesti za prodajo in z njimi povezanimi obveznostmi	-	304	387
<b>IZGUBA IZ REDNEGA POSLOVANJA</b>	<b>-</b>	<b>(45.947)</b>	<b>(103.515)</b>
Davek iz dohodka pravnih oseb iz rednega poslovanja	10	2.215	1.229
<b>ČISTA IZGUBA IZ REDNEGA POSLOVANJA</b>	<b>-</b>	<b>(43.732)</b>	<b>(102.286)</b>
Čisti dobički po obdavčitvi iz ustavljenega poslovanja	-	0	2.032
<b>ČISTA IZGUBA V POSLOVNEM OBDOBJU</b>	<b>-</b>	<b>(43.732)</b>	<b>(100.254)</b>
Osnovna čista izguba na delnico (v evrih)	-	(0,29)	(2,56)
Popravljen čista izguba na delnico (v evrih)	-	(0,29)	(2,56)



## Medletni izkaz poslovnega izida - Nova KBM d.d. – po kvartalnih

v tisoč €

VSEBINA	2013			2012			
	III. četr.	II. četr.	I. četr.	IV. četr.	III. četr.	II. četr.	I. četr.
Prihodki iz obresti	39.746	37.257	41.456	40.050	41.888	45.378	49.710
Odhodki za obresti	(20.473)	(21.981)	(24.886)	(24.734)	(26.707)	(26.596)	(27.253)
<b>Čiste obresti</b>	<b>19.273</b>	<b>15.276</b>	<b>16.570</b>	<b>15.316</b>	<b>15.181</b>	<b>18.782</b>	<b>22.457</b>
<b>Prihodki iz dividend</b>	<b>1.010</b>	<b>797</b>	<b>0</b>	<b>4</b>	<b>1.299</b>	<b>2.061</b>	<b>0</b>
Prihodki iz opravnin (provizij)	12.046	11.858	10.541	11.983	11.257	11.491	11.634
Odhodki za opravnine (provizije)	(1.001)	(1.541)	(670)	(1.488)	(1.150)	(1.141)	(851)
<b>Čiste opravnine (provizije)</b>	<b>11.045</b>	<b>10.317</b>	<b>9.871</b>	<b>10.495</b>	<b>10.107</b>	<b>10.350</b>	<b>10.783</b>
Realizirani dobički iz finančnih sredstev in obveznosti, ki niso merjeni po pošteni vrednosti skozi izkaz poslovnega izida	295	640	148	23.910	133	217	290
Čisti dobički/izgube iz finančnih sredstev in obveznosti, namenjenih trgovanju	(376)	558	1.082	(2.796)	179	(2.735)	(3.278)
Dobički/izgube iz finančnih sredstev in obveznosti, pripoznanih po pošteni vrednosti skozi izkaz poslovnega izida	(1.389)	1.281	(1.511)	1.226	859	(2.263)	2.811
Čisti dobički/izgube iz tečajnih razlik	546	(919)	(871)	127	(561)	172	978
Čisti dobički/izgube iz odprave pripoznanja sredstev brez nekratkoročnih sredstev v posesti za prodajo	55	39	33	(4)	(2)	1	(21)
Druge čiste poslovne izgube	(1.054)	(1.545)	(591)	(645)	(159)	(113)	(150)
Administrativni stroški	(16.936)	(17.321)	(15.962)	(19.351)	(17.787)	(16.515)	(16.504)
Amortizacija	(2.977)	(2.966)	(2.878)	(3.042)	(3.030)	(3.012)	(2.902)
Rezervacije	1.243	38	2.296	(7.326)	2.512	(4.774)	(359)
Oslabitve	(10.388)	(46.526)	(14.454)	(166.129)	(72.643)	(42.911)	(13.355)
Čisti dobički iz nekratkoročnih sredstev v posesti za prodajo in z njimi povezanimi obveznostmi	150	72	82	10	276	84	27
<b>DOBIČEK/IZGUBA IZ REDNEGA POSLOVANJA</b>	<b>497</b>	<b>(40.259)</b>	<b>(6.185)</b>	<b>(148.205)</b>	<b>(63.636)</b>	<b>(40.656)</b>	<b>777</b>
Davek iz dohodka pravnih oseb iz rednega poslovanja	(55)	678	1.592	9.851	(26)	1.496	(241)
<b>ČISTI DOBIČEK/IZGUBA IZ REDNEGA POSLOVANJA</b>	<b>442</b>	<b>(39.581)</b>	<b>(4.593)</b>	<b>(138.354)</b>	<b>(63.662)</b>	<b>(39.160)</b>	<b>536</b>
Čisti dobički po obdavčitvi iz ustavljenega poslovanja	0	0	0	35.353	2.032	0	0
<b>ČISTI DOBIČEK/IZGUBA V POSLOVNEM OBDOBJU</b>	<b>442</b>	<b>(39.581)</b>	<b>(4.593)</b>	<b>(103.001)</b>	<b>(61.630)</b>	<b>(39.160)</b>	<b>536</b>
Osnovni čisti dobiček/izguba na delnico (v evrih)	0,29	(0,46)	(0,12)	(2,64)	(1,57)	(1,00)	0,01
Popravljeni čisti dobiček/izguba na delnico (v evrih)	0,29	(0,46)	(0,12)	(2,64)	(1,57)	(1,00)	0,01



## Medletni izkaz drugega vseobsegajočega donosa - Nova KBM d.d.

v tisoč €

VSEBINA	1.1.– 30.9.2013	1.1.– 30.9.2012
ČISTA IZGUBA V POSLOVNEM OBDOBJU PO OBDAVČITVI	(43.732)	(100.254)
DRUGI VSEOBSEGAJOČI DONOS PO OBDAVČITVI	(5.569)	10.073
Čisti dobički/izgube, pripoznani v presežku iz prevrednotenja v zvezi s finančnimi sredstvi razpoložljivimi za prodajo	(6.552)	13.228
Dobički/izgube, pripoznani v presežku iz prevrednotenja	(6.552)	12.980
Prenos izgub iz presežka iz prevrednotenja v poslovni izid	0	248
Davek iz dohodka pravnih oseb od drugega vseobsegajočega donosa	983	(3.155)
<b>VSEOBSEGAJOČI DONOS V POSLOVNEM OBDOBJU PO OBDAVČITVI</b>	<b>(49.301)</b>	<b>(90.181)</b>



## Medletni izkaz drugega vseobsegajočega donosa - Nova KBM d.d. – po kvartalnih

v tisoč €

VSEBINA	2013			2012			
	III. četrtl.	II. četrtl.	I. četrtl.	IV. četrtl.	III. četrtl.	II. četrtl.	I. četrtl.
<b>ČISTI DOBIČEK/IZGUBA V POSLOVNEM OBDOBJU PO OBDAVČITVI</b>	<b>442</b>	<b>(39.581)</b>	<b>(4.593)</b>	<b>(103.001)</b>	<b>(61.630)</b>	<b>(39.160)</b>	<b>536</b>
<b>DRUGI VSEOBSEGAJOČI DONOS PO OBDAVČITVI</b>	<b>(4.145)</b>	<b>1.537</b>	<b>(2.961)</b>	<b>12.016</b>	<b>1.043</b>	<b>(6.036)</b>	<b>15.066</b>
<b>Čisti dobički/izgube, pripoznani v presežku iz prevrednotenja v zvezi s finančnimi sredstvi razpoložljivimi za prodajo</b>	<b>(4.876)</b>	<b>1.807</b>	<b>(3.483)</b>	<b>14.537</b>	<b>1.257</b>	<b>(6.861)</b>	<b>18.832</b>
Dobički/izgube, pripoznani v presežku iz prevrednotenja	(4.876)	1.807	(3.483)	4.081	1.009	(6.861)	18.832
Prenos izgub iz presežka iz prevrednotenja v poslovni izid	0	0	0	10.456	248	0	0
<b>Davek iz dohodka pravnih oseb od drugega vseobsegajočega donosa</b>	<b>731</b>	<b>(270)</b>	<b>522</b>	<b>(2.521)</b>	<b>(214)</b>	<b>825</b>	<b>(3.766)</b>
<b>VSEOBSEGAJOČI DONOS V POSLOVNEM OBDOBJU PO OBDAVČITVI</b>	<b>(3.703)</b>	<b>(38.044)</b>	<b>(7.554)</b>	<b>(90.985)</b>	<b>(60.587)</b>	<b>(45.196)</b>	<b>15.602</b>



## Medletni izkaz finančnega položaja - Nova KBM d.d.

v tisoč €

VSEBINA	Pojasnila	30.9.2013	31.12.2012
Denar v blagajni in stanje na računih pri centralni banki	11	181.441	151.124
Finančna sredstva, namenjena trgovanju	12	845	1.178
Finančna sredstva, pripoznana po pošteni vrednosti skozi izkaz poslovnega izida	13	32.424	34.043
Finančna sredstva, razpoložljiva za prodajo	14	645.929	417.102
Kreditni	-	2.855.062	3.127.450
– krediti bankam	15	137.250	169.382
– krediti strankam, ki niso banke	16	2.707.768	2.891.136
– druga finančna sredstva	17	10.044	66.932
Finančna sredstva v posesti do zapadlosti	18	166.166	397.130
Nekratkoročna sredstva v posesti za prodajo in ustavljeno poslovanje	-	189	310
Opredmetena osnovna sredstva	-	59.679	62.004
Naložbene nepremičnine	-	3.041	1.660
Neopredmetena sredstva	-	19.579	23.381
Dolgoročne naložbe v kapital odvisnih, pridruženih in skupaj obvladovanih družb	-	57.302	55.980
Terjatve za davek od dohodkov pravnih oseb	-	38.296	35.100
– terjatve za davek	-	2	4
– odložene terjatve za davek	-	38.294	35.096
Druga sredstva	-	33.801	32.106
<b>SKUPAJ SREDSTVA</b>	-	<b>4.093.754</b>	<b>4.338.568</b>
Finančne obveznosti do centralne banke	-	425.609	423.646
Finančne obveznosti, namenjene trgovanju	-	4.201	3.412
Finančne obveznosti, merjene po odplačni vrednosti	19	3.376.854	3.674.360
– vloge bank	19	50.867	53.880
– vloge strank, ki niso banke	19	2.743.218	2.910.847
– krediti bank	19	393.469	501.368
– krediti strank, ki niso banke	19	5.467	6.470
– dolžniški vrednostni papirji	-	75.440	88.591
– podrejene obveznosti	19	89.204	88.190
– druge finančne obveznosti	19	19.189	25.014
Rezervacije	20	37.366	41.033
Druge obveznosti	-	4.045	3.548
<b>SKUPAJ OBVEZNOSTI</b>	-	<b>3.848.075</b>	<b>4.145.999</b>
Osnovni kapital	21	143.225	40.814
Kapitalske rezerve	-	165.775	165.775
Presežek iz prevrednotenja	22	(7.661)	(2.092)
Rezerve iz dobička	23	275.044	275.044
Zadržana izguba (vključno s čisto izgubo poslovnega leta)	-	(330.704)	(286.972)
<b>SKUPAJ KAPITAL</b>	-	<b>245.679</b>	<b>192.569</b>
<b>SKUPAJ OBVEZNOSTI IN KAPITAL</b>	-	<b>4.093.754</b>	<b>4.338.568</b>



## Medletni izkaz denarnih tokov - Nova KBM d.d.

v tisoč €

Oznaka	VSEBINA	1.1.– 30.9.2013	1.1.– 30.9.2012
<b>A.</b>	<b>DENARNI TOKOVI PRI POSLOVANJU</b>		
<b>a)</b>	<b>Čisti poslovni izid pred obdavčitvijo</b>	<b>(45.947)</b>	<b>(103.515)</b>
	Amortizacija	8.821	8.944
	Oslabitve naložb v kapital v odvisne, pridružene in skupaj obvladovane družbe	4.155	0
	Čisti (dobički)/izgube iz tečajnih razlik	1.244	(589)
	Čisti (dobički)/izgube iz finančnih sredstev v posesti do zapadlosti	323	(21)
	Čisti (dobički)/izgube pri prodaji opredmetenih osnovnih sredstev in naložbenih nepremičnin	(127)	20
	Drugi (dobički) iz naložbenja	(8.839)	(11.822)
	Druge izgube iz financiranja	3.424	8.029
	Čisti nerealizirani (dobički) iz nekratkoročnih sredstev v posesti za prodajo in ustavljeno poslovanje in z njimi povezanimi obveznostmi	(304)	(387)
	Druge prilagoditve čistega poslovnega izida pred obdavčitvijo	63.636	131.530
	<b>Denarni tokovi pri poslovanju pred spremembami poslovnih sredstev in obveznosti</b>	<b>26.386</b>	<b>32.189</b>
<b>b)</b>	<b>(Povečanja)/zmanjšanja poslovnih sredstev (brez denarnih ekvivalentov)</b>	<b>(100.039)</b>	<b>231.318</b>
	Čisto zmanjšanje finančnih sredstev, namenjenih trgovanju	333	6.536
	Čisto zmanjšanje finančnih sredstev, pripoznanih po pošteni vrednosti skozi izkaz poslovnega izida	1.619	5.110
	Čisto (povečanje)/zmanjšanje finančnih sredstev, razpoložljivih za prodajo	(251.875)	119.441
	Čisto zmanjšanje kreditov	150.896	101.251
	Čisto zmanjšanje nekratkoročnih sredstev v posesti za prodajo	682	642
	Čisto (povečanje) drugih sredstev	(1.694)	(1.662)
<b>c)</b>	<b>(Zmanjšanja) poslovnih obveznosti</b>	<b>(293.825)</b>	<b>(155.606)</b>
	Čisto povečanje finančnih obveznosti do centralne banke	1.963	52.376
	Čisto povečanje/(zmanjšanje) finančnih obveznosti, namenjenih trgovanju	789	(962)
	Čisto (zmanjšanje) vlog in najetih kreditov, merjenih po odplačni vrednosti	(283.833)	(218.356)
	Čisto povečanje/(zmanjšanje) izdanih dolžniških vrednostnih papirjev, merjenih po odplačni vrednosti	(13.151)	13.584
	Čisto povečanje/(zmanjšanje) drugih obveznosti	407	(2.248)
<b>d)</b>	<b>Denarni tokovi pri poslovanju (a+b+c)</b>	<b>(367.478)</b>	<b>107.901</b>
<b>e)</b>	<b>(Plačani)/vrnjeni davek na dohodek pravnih oseb</b>	<b>0</b>	<b>0</b>
<b>f)</b>	<b>Neto denarni tokovi pri poslovanju (d+e)</b>	<b>(367.478)</b>	<b>107.901</b>



v tisoč €

Oznaka	VSEBINA	1.1.– 30.9.2013	1.1.– 30.9.2012
<b>B.</b>	<b>DENARNI TOKOVI PRI NALOŽBENJU</b>		
<b>a)</b>	<b>Prejemki pri naložbenju</b>	<b>291.335</b>	<b>66.557</b>
	Prejemki pri prodaji opredmetenih osnovnih sredstev in naložbenih nepremičnin	260	39
	Prejemki pri prodaji naložb v kapital pridruženih, skupaj obvladovanih in odvisnih družb – ustavljeno poslovanje	50.034	0
	Prejemki iz nekratkoročnih sredstev ali obveznosti v posesti za prodajo	561	526
	Prejemki pri prodaji finančnih sredstev v posesti do zapadlosti	238.954	63.136
	Drugi prejemki iz naložbenja	1.526	2.856
<b>b)</b>	<b>Izdatki pri naložbenju</b>	<b>(9.897)</b>	<b>(112.544)</b>
	(Izdatki pri nakupu opredmetenih osnovnih sredstev in naložbenih nepremičnin)	(3.003)	(2.260)
	(Izdatki pri nakupu neopredmetenih sredstev)	(1.417)	(2.028)
	(Izdatki pri nakupu naložb v kapital pridruženih, skupaj obvladovanih in odvisnih družb)	(5.477)	0
	(Izdatki za nakup finančnih sredstev v posesti do zapadlosti)	0	(108.256)
<b>c)</b>	<b>Neto denarni tokovi pri naložbenju (a+b)</b>	<b>281.438</b>	<b>(45.987)</b>
<b>C.</b>	<b>DENARNI TOKOVI PRI FINANCIRANJU</b>		
<b>a)</b>	<b>Prejemki pri financiranju</b>	<b>100.000</b>	<b>0</b>
	Prejemki od izdanih podrejenih obveznosti	100.000	0
<b>b)</b>	<b>Izdatki pri financiranju</b>	<b>0</b>	<b>(1.077)</b>
	(Plačane dividende)	0	(3)
	(Odplačila podrejenih obveznosti)	0	(1.074)
<b>c)</b>	<b>Neto denarni tokovi pri financiranju (a+b)</b>	<b>100.000</b>	<b>(1.077)</b>
<b>D.</b>	<b>Učinki spremembe deviznih tečajev na denarna sredstva in njihove ustreznike</b>	<b>(1.444)</b>	<b>186</b>
<b>E.</b>	<b>Čisto povečanje denarnih sredstev in denarnih ustreznikov (Af+Bc+Cc)</b>	<b>13.960</b>	<b>60.837</b>
<b>F.</b>	<b>Denarna sredstva in njihovi ustrezniki na začetku obdobja</b>	<b>220.530</b>	<b>200.933</b>
<b>G.</b>	<b>Denarna sredstva in njihovi ustrezniki na koncu obdobja (D+E+F)</b>	<b>233.046</b>	<b>261.956</b>

Uskladitev denarja in denarnih ustreznikov na dan 30.9.2013 s postavkami izkaza finančnega položaja je narejena v pojasnilu 11.1.

Stanje denarnih sredstev in denarnih ustreznikov na dan 30.9.2012 znaša 261.956 tisoč € in je sestavljeno iz denarja v blagajni in stanja na računih pri centralni banki v znesku 93.600 tisoč € in kreditov bankam z originalno zapadlostjo od dneva kreditiranja do treh mesecev v znesku 168.356 tisoč €.

## Denarni tokovi od obresti, dividend in deležev v dobičku

v tisoč €

	1.1.–30.9.2013	1.1.–30.9.2012
Plačane obresti	(63.465)	(72.106)
Prejete obresti	100.872	128.594
Plačane dividende	0	(3)
Prejete dividende in deleži v dobičku	1.798	5.116





## Medletni izkaz sprememb lastniškega kapitala – Nova KBM d.d.

### Medletni izkaz sprememb lastniškega kapitala za obdobje od 1.1. do 30.9.2013

v tisoč €

VSEBINA	Osnovni kapital	Kapitalske rezerve	Presežek iz prevrednotenja	Rezerve iz dobička	Zadržana izguba (vključno s čisto izgubo v poslovnem obdobju)	Skupaj kapital
ZAČETNO STANJE V POSLOVNEM OBDOBJU	40.814	165.775	(2.092)	275.044	(286.972)	192.569
Vseobsegajoči donos v poslovnem obdobju po obdavčitvi	0	0	(5.569)	0	(43.732)	(49.301)
Vpis (ali vplačilo) novega kapitala	102.411	0	0	0	0	102.411
KONČNO STANJE V POSLOVNEM OBDOBJU	143.225	165.775	(7.661)	275.044	(330.704)	245.679

### Medletni izkaz sprememb lastniškega kapitala za obdobje od 1.1. do 30.9.2012

v tisoč €

VSEBINA	Osnovni kapital	Kapitalske rezerve	Presežek iz prevrednotenja	Rezerve iz dobička	Zadržana izguba (vključno s čisto izgubo v poslovnem obdobju)	Skupaj kapital
ZAČETNO STANJE V POSLOVNEM OBDOBJU	40.815	165.775	(24.181)	275.044	(83.717)	373.736
Vseobsegajoči donos v poslovnem obdobju po obdavčitvi	0	0	10.073	0	(100.254)	(90.181)
Drugo	(1)	0	0	0	0	(1)
KONČNO STANJE V POSLOVNEM OBDOBJU	40.814	165.775	(14.108)	275.044	(183.971)	283.554

Drugo zmanjšanje pri postavki osnovni kapital izhaja iz naslova zaokrožitev iz celih v tisoč €.



## Pojasnila k računovodskim izkazom Nove KBM d.d.

Uprava Nove KBM d.d. je dne 29.10.2013 odobrila objavljene računovodske izkaze banke na dan 30.9.2013.

### Izjava o skladnosti

Računovodski izkazi so pripravljene v skladu z mednarodnimi standardi računovodskega poročanja (v nadaljevanju: MSRP), kot jih je sprejela Evropska unija.

Medletno računovodsko poročilo je pripravljeno v zgoščeni obliki in vsebuje izbrana razlagalna pojasnila, v skladu z MSRP.

Medletni računovodski izkazi niso revidirani.

### Predstavitvena in funkcijska valuta

Postavke v računovodskih izkazih so prikazane v evrih, ki so funkcijska in predstavitvena valuta banke.

Vsi zneski v računovodskih izkazih in njihovih pojasnilih so izraženi v tisoč evrih, razen če je drugače navedeno. Zaradi zaokroževanja podatkov se lahko pri seštevanju pojavijo računске razlike.

### Pomembnejše računovodske usmeritve

Sprejete računovodske usmeritve so se uporabljale konsistentno v obeh poročevalskih obdobjih, predstavljenih v teh računovodskih izkazih.

Računovodske usmeritve so predstavljene v letnem poročilu za poslovno leto 2012.



## Pojasnila k postavkam izkaza poslovnega izida

### 1 Prihodki iz obresti in odhodki za obresti

#### 1.1 Obresti po sektorjih

	1.1.–30.9.2013		1.1.–30.9.2012	
	Prihodki	Odhodki	Prihodki	Odhodki
Nefinančne družbe	52.451	3.556	61.639	2.760
Država	16.776	14.197	14.850	15.533
Banke	5.532	13.212	6.970	24.265
Druge finančne organizacije	7.434	5.145	8.143	5.814
Gospodinjstva	32.183	30.265	38.946	31.301
Tuje osebe	3.959	757	6.226	685
Neprofitni izvajalci storitev gospodinjstvom	124	208	202	198
<b>Skupaj</b>	<b>118.459</b>	<b>67.340</b>	<b>136.976</b>	<b>80.556</b>
<b>Čiste obresti</b>	<b>51.119</b>		<b>56.420</b>	

#### 1.2 Prihodki iz obresti in odhodki za obresti glede na vrsto sredstev in obveznosti

	1.1.–30.9.2013		1.1.–30.9.2012	
	Kratkoročni	Dolgoročni	Kratkoročni	Dolgoročni
<b>Prihodki iz obresti</b>				
Obresti iz stanj na računih pri centralni banki (merjenih po odplačni vrednosti)	121	0	236	0
Obresti iz finančnih sredstev, namenjenih trgovanju	132	0	31	0
Obresti iz finančnih sredstev, pripoznanih po pošteni vrednosti skozi izkaz poslovnega izida	0	0	0	34
Obresti iz finančnih sredstev, razpoložljivih za prodajo	8.467	3.406	8.250	0
Obresti iz danih kreditov in vlog (tudi iz finančnega lizinga)	21.421	76.566	26.988	90.411
Obresti iz finančnih sredstev v posesti do zapadlosti	145	8.168	499	10.499
Obresti iz drugih finančnih sredstev	33	0	28	0
<b>Skupaj po ročnosti</b>	<b>30.319</b>	<b>88.140</b>	<b>36.032</b>	<b>100.944</b>
<b>Skupaj</b>	<b>118.459</b>		<b>136.976</b>	
<b>Odhodki za obresti</b>				
Obresti za finančne obveznosti do centralne banke (merjene po odplačni vrednosti)	0	1.963	117	2.757
Obresti za finančne obveznosti, namenjene trgovanju	0	128	0	41
Obresti za finančne obveznosti, merjene po odplačni vrednosti	11.798	53.451	13.916	63.725
<b>Skupaj po ročnosti</b>	<b>11.798</b>	<b>55.542</b>	<b>14.033</b>	<b>66.523</b>
<b>Skupaj</b>	<b>67.340</b>		<b>80.556</b>	
<b>Čiste obresti</b>	<b>51.119</b>		<b>56.420</b>	

### 2 Prihodki iz dividend

	1.1.–30.9.2013	1.1.–30.9.2012
Dividende iz finančnih sredstev, namenjenih trgovanju	0	59
Dividende iz finančnih sredstev, pripoznanih po pošteni vrednosti skozi izkaz poslovnega izida	1.077	1.218
Dividende iz finančnih sredstev, razpoložljivih za prodajo	204	1.259
Dividende iz naložb v kapital v družbe v skupini, obračunanih po naložbeni metodi	526	824
<b>Skupaj</b>	<b>1.807</b>	<b>3.360</b>



### 3 Prihodki iz opravnin in odhodki za opravnine

	1.1.–30.9.2013	1.1.–30.9.2012
<b>Prihodki iz opravnin (provizij)</b>	<b>34.445</b>	<b>34.382</b>
Opravnine od danih jamstev	2.521	2.614
Opravnine od storitev opravljenih bankam v skupini	696	677
Opravnine od storitev opravljenih odvisnim družbam	153	222
Opravnine od plačilnega prometa v državi	14.066	13.500
Opravnine od poslovanja po transakcijskih računih	6.864	6.393
Opravnine od kartičnega poslovanja	4.632	5.337
Opravnine od plačilnega prometa s tujino	1.161	505
Opravnine od posredniških in komisijskih poslov	364	201
Opravnine od poslov z vrednostnimi papirji za stranke	215	197
Opravnine od kreditnih poslov	3.658	4.117
Opravnine od opravljenih drugih storitev	69	567
Opravnine od shranjevanja stvari in vrednosti	46	52
<b>Odhodki za opravnine (provizije)</b>	<b>3.212</b>	<b>3.142</b>
Opravnine za bančne storitve v državi	1.955	947
Opravnine za bančne storitve v tujini	698	1.244
Opravnine za opravljanje posredniških in komisijskih poslov	27	60
Opravnine za opravljanje borznih poslov in drugih poslov z vrednostnimi papirji	239	217
Opravnine za opravljanje plačilnega prometa	271	631
Opravnine za opravljene storitve bankam v skupini	19	41
Opravnine za opravljene druge storitve	3	2
<b>Čiste opravnine</b>	<b>31.233</b>	<b>31.240</b>

### 4 Čisti dobički/izgube iz finančnih sredstev in obveznosti, namenjenih trgovanju

	1.1.–30.9.2013			1.1.–30.9.2012		
	Dobički	Izgube	Čisti dobički/izgube	Dobički	Izgube	Čisti dobički/izgube
Trgovanje z delnicami in deleži	18	62	(44)	250	190	60
Trgovanje s tujo valuto (nakup/prodaja)	715	415	300	1.325	905	420
Trgovanje z izvedenimi finančnimi instrumenti	3.466	2.458	1.008	3.951	10.265	(6.314)
– futures/forward	3.271	1.835	1.436	3.550	9.899	(6.349)
– opcije	0	424	(424)	0	0	0
– swap	195	199	(4)	401	366	35
<b>Skupaj</b>	<b>4.199</b>	<b>2.935</b>	<b>1.264</b>	<b>5.526</b>	<b>11.360</b>	<b>(5.834)</b>

### 5 Čisti dobički/izgube iz finančnih sredstev in obveznosti, pripoznanih po pošteni vrednosti skozi izkaz poslovnega izida

	1.1.–30.9.2013			1.1.–30.9.2012		
	Dobički	Izgube	Čiste izgube	Dobički	Izgube	Čisti dobički
Finančna sredstva pripoznana po pošteni vrednosti skozi izkaz poslovnega izida	1.078	2.697	(1.619)	5.787	4.380	1.407
<b>Skupaj</b>	<b>1.078</b>	<b>2.697</b>	<b>(1.619)</b>	<b>5.787</b>	<b>4.380</b>	<b>1.407</b>



## 6 Čisti dobički/izgube iz tečajnih razlik

	1.1.–30.9.2013	1.1.–30.9.2012
Pozitivne tečajne razlike	12.386	12.480
Negativne tečajne razlike	13.630	11.891
<b>Skupaj</b>	<b>(1.244)</b>	<b>589</b>

## 7 Administrativni stroški

	1.1.–30.9.2013	1.1.–30.9.2012
<b>Stroški dela</b>	<b>28.219</b>	<b>30.173</b>
Bruto plače	21.826	23.354
Dajatve za socialno in pokojninsko zavarovanje	3.525	3.778
Regres za letni dopust	754	770
Drugi stroški dela	2.114	2.271
<b>Spolšni in administrativni stroški</b>	<b>22.000</b>	<b>20.633</b>
Materialni stroški	1.673	1.802
Stroški storitev	14.416	12.756
Stroški vzdrževanja osnovnih sredstev	3.210	3.384
Stroški reklame	1.573	1.892
Drugi administrativni stroški	1.128	799
<b>Skupaj administrativni stroški</b>	<b>50.219</b>	<b>50.806</b>

## 8 Rezervacije

	1.1.– 30.9.2013	1.1.– 30.9.2012
Rezervacije za zunajbilančne obveznosti	(4.176)	1.980
Rezervacije za davčne tožbe in druge pravno nerešene tožbe	671	742
Druge rezervacije	(72)	(101)
<b>Skupaj</b>	<b>(3.577)</b>	<b>2.621</b>

## 9 Oslabitve

	1.1.–30.9.2013	1.1.–30.9.2012
Oslabitve finančnih sredstev, ki niso merjena po pošteni vrednosti skozi izkaz poslovnega izida	67.214	128.898
Oslabitve drugih sredstev	4.154	11
<b>Skupaj oslabitve</b>	<b>71.368</b>	<b>128.909</b>

### 9.1 Oslabitve finančnih sredstev, ki niso merjena po pošteni vrednosti skozi izkaz poslovnega izida

	1.1.–30.9.2013	1.1.–30.9.2012
Finančna sredstva, merjena po nabavni vrednosti	10.750	0
Finančna sredstva, razpoložljiva za prodajo, merjena po pošteni vrednosti	5.746	1.038
Kreditni (tudi finančni lizing in druga finančna sredstva), merjeni po odplačni vrednosti	50.718	127.860
– krediti bankam	(2)	(75)
– krediti strankam, ki niso banke	56.587	127.711
– druga finančna sredstva	(5.867)	224
<b>Skupaj oslabitve finančnih sredstev, ki niso merjena po pošteni vrednosti skozi izkaz poslovnega izida</b>	<b>67.214</b>	<b>128.898</b>



## 10 Davek iz dohodka pravnih oseb iz rednega poslovanja

	1.1.–30.9.2013	1.1.–30.9.2012
Odloženi davek iz rednega poslovanja	2.215	1.229
<b>Skupaj</b>	<b>2.215</b>	<b>1.229</b>

## Pojasnila k postavkam izkaza finančnega položaja

### 11 Denar v blagajni in stanje na računih pri centralni banki

	30.9.2013	31.12.2012
Gotovina v blagajni	35.747	39.490
Obvezne vloge pri centralni banki	141.695	107.758
Druge vloge pri centralni banki	3.999	3.876
<b>Skupaj</b>	<b>181.441</b>	<b>151.124</b>

Sredstva obvezne rezerve so razpoložljiva za dnevno poslovanje, zato so upoštevana kot denarni ustrezniki.

#### 11.1 Denarna sredstva in denarni ustrezniki

	30.9.2013	31.12.2012
Denar v blagajni in stanje na računih pri centralni banki	181.441	151.124
Kreditni bankam	51.605	69.406
<b>Skupaj</b>	<b>233.046</b>	<b>220.530</b>

## 12 Finančna sredstva, namenjena trgovanju

	30.9.2013	31.12.2012
Izvedeni finančni instrumenti	845	1.178
<b>Skupaj</b>	<b>845</b>	<b>1.178</b>
Ne kotirajo na borzi	845	1.178
<b>Skupaj</b>	<b>845</b>	<b>1.178</b>

#### 12.1 Gibanja finančnih sredstev, namenjenih trgovanju

	2013	2012
<b>Stanje 1.1.</b>	<b>1.178</b>	<b>8.442</b>
<b>Povečanje med letom</b>	<b>0</b>	<b>12.689</b>
– pridobitev	0	12.402
– drugo (razmejene obresti, realizirani dobički)	0	287
<b>Zmanjšanje med letom</b>	<b>333</b>	<b>19.953</b>
– prodaja in unovčenje	0	12.474
– spremembe poštene vrednosti (oslabitve in odprava okrepitev)	333	7.264
– tečajne razlike	0	1
– drugo (razmejene obresti, realizirane izgube)	0	214
<b>Stanje 30.9./31.12.</b>	<b>845</b>	<b>1.178</b>



## 13 Finančna sredstva, pripoznana po pošteni vrednosti skozi izkaz poslovnega izida

	30.9.2013	31.12.2012
<b>Delnice in deleži</b>	<b>32.424</b>	<b>34.043</b>
<b>Skupaj</b>	<b>32.424</b>	<b>34.043</b>
Kotirajo na borzi	22.747	24.366
Ne kotirajo na borzi	9.677	9.677
<b>Skupaj</b>	<b>32.424</b>	<b>34.043</b>

### 13.1 Gibanja finančnih sredstev, pripoznanih po pošteni vrednosti skozi izkaz poslovnega izida

	2013	2012
<b>Stanje 1.1.</b>	<b>34.043</b>	<b>37.942</b>
<b>Povečanje med letom</b>	<b>1.078</b>	<b>7.033</b>
– spremembe poštene vrednosti (okrepitve in odprava oslabitev)	1.078	6.871
– razmejene obresti	0	34
– tečajne razlike	0	1
– drugo	0	127
<b>Zmanjšanje med letom</b>	<b>2.697</b>	<b>10.932</b>
– prodaja in unovčenje	0	6.431
– spremembe poštene vrednosti (oslabitve in odprava okrepitev)	2.697	4.151
– prejete obresti	0	120
– tečajne razlike	0	16
– drugo	0	214
<b>Stanje 30.9./31.12.</b>	<b>32.424</b>	<b>34.043</b>

## 14 Finančna sredstva, razpoložljiva za prodajo

### 14.1 Po vrstah in sektorjih

	30.9.2013	31.12.2012
<b>Delnice in deleži po pošteni vrednosti</b>	<b>31.207</b>	<b>45.425</b>
<b>Delnice in deleži po nabavni vrednosti</b>	<b>23.094</b>	<b>23.081</b>
<b>Dolžniški vrednostni papirji</b>	<b>591.628</b>	<b>348.596</b>
– izdani od države in centralne banke	462.465	182.824
– izdani od bank	106.323	142.599
– izdani od drugih izdajateljev	22.840	23.173
<b>Skupaj</b>	<b>645.929</b>	<b>417.102</b>
Kotirajo na borzi	611.561	374.939
Ne kotirajo na borzi	34.368	42.163
<b>Skupaj</b>	<b>645.929</b>	<b>417.102</b>



## 14.2 Gibanje finančnih sredstev razpoložljivih za prodajo

	Delnice in deleži		Dolžniški vrednostni papirji	Skupaj
	Po pošteni vrednosti	Po nabavni vrednosti		
<b>Stanje 1.1.2013</b>	<b>45.425</b>	<b>23.081</b>	<b>348.596</b>	<b>417.102</b>
Pripoznanje novih finančnih sredstev	297	10.763	409.678	420.738
Obresti	0	0	3.558	3.558
Neto prevrednotenje preko kapitala	(751)	0	(5.801)	(6.552)
Neto oslabitve preko poslovnega izida	(5.746)	(10.750)	0	(16.496)
Odprava pripoznanja finančnih sredstev ob zapadlosti	0	0	(164.400)	(164.400)
Odprava pripoznanja finančnih sredstev ob prodaji	(8.408)	0	0	(8.408)
Neto dobički/izgube pri prodaji	390	0	(3)	387
<b>Stanje 30.9.2013</b>	<b>31.207</b>	<b>23.094</b>	<b>591.628</b>	<b>645.929</b>

	Delnice in deleži		Dolžniški vrednostni papirji	Skupaj
	Po pošteni vrednosti	Po nabavni vrednosti		
<b>Stanje 1.1.2012</b>	<b>61.041</b>	<b>20.322</b>	<b>442.569</b>	<b>523.932</b>
Pripoznanje novih finančnih sredstev	234	3.600	70.352	74.186
Obresti	0	0	(2.944)	(2.944)
Neto prevrednotenje preko kapitala	5.462	0	22.303	27.765
Neto oslabitve preko poslovnega izida	(11.494)	(840)	0	(12.334)
Odprava pripoznanja finančnih sredstev ob zapadlosti	0	0	(174.019)	(174.019)
Odprava pripoznanja finančnih sredstev ob prodaji	(10.110)	(1)	(8.486)	(18.597)
Neto dobički/izgube pri prodaji	292	0	(1.179)	(887)
<b>Stanje 31.12.2012</b>	<b>45.425</b>	<b>23.081</b>	<b>348.596</b>	<b>417.102</b>

## 15 Krediti bankam

	30.9.2013	31.12.2012
Vloge na vpogled	4.409	6.995
Kratkoročni krediti	78.278	97.783
Oslabitve kratkoročnih kreditov	(156)	(172)
Dolgoročni krediti	54.853	64.893
Oslabitve dolgoročnih kreditov	(134)	(117)
<b>Skupaj – neto vrednost</b>	<b>137.250</b>	<b>169.382</b>
<b>Oslabitev</b>	<b>290</b>	<b>289</b>
<b>Skupaj – bruto vrednost</b>	<b>137.540</b>	<b>169.671</b>





## 16 Krediti strankam, ki niso banke

	30.9.2013	31.12.2012
Kratkoročni krediti	525.087	579.103
Oslabitve kratkoročnih kreditov	(127.523)	(120.282)
Dolgoročni krediti	2.798.320	2.866.538
Oslabitve dolgoročnih kreditov	(499.326)	(443.849)
Terjatve iz danih jamstev	24.565	18.729
Oslabitve terjatev iz danih jamstev	(13.355)	(9.103)
<b>Skupaj – neto vrednost</b>	<b>2.707.768</b>	<b>2.891.136</b>
<b>Oslabitev</b>	<b>640.204</b>	<b>573.234</b>
<b>Skupaj – bruto vrednost</b>	<b>3.347.972</b>	<b>3.464.370</b>

### 16.1 Gibanje oslabitev kreditov strankam, ki niso banke

	2013	2012
<b>Stanje 1.1.</b>	<b>573.234</b>	<b>335.073</b>
Neto oblikovane oslabitve za glavnice	56.587	248.235
– dodatne oslabitve za glavnice	120.512	361.917
– odpravljene oslabitve za glavnice	(63.925)	(113.682)
Dodatne oslabitve za obresti	12.831	20.531
Dodatne/odpravljene oslabitve za provizije	(14)	59
Odpisi kreditov strankam, ki niso banke	(2.434)	(30.664)
<b>Stanje 30.9./31.12.</b>	<b>640.204</b>	<b>573.234</b>

## 17 Druga finančna sredstva

	30.9.2013	31.12.2012
Čeki	42	75
Terjatve za opravnine	1.487	1.673
Terjatve do kupcev	108	245
Druga finančna sredstva	8.407	64.939
<b>Skupaj – neto vrednost</b>	<b>10.044</b>	<b>66.932</b>
<b>Oslabitev</b>	<b>1.866</b>	<b>7.721</b>
<b>Skupaj – bruto vrednost</b>	<b>11.910</b>	<b>74.653</b>

### 17.1 Gibanje oslabitev drugih finančnih sredstev

	2013	2012
<b>Stanje 1.1.</b>	<b>7.721</b>	<b>918</b>
Neto oblikovane oslabitve za glavnice	(5.867)	6.825
– dodatne oslabitve za glavnice	1.463	7.475
– odpravljene oslabitve za glavnice	(7.330)	(650)
Dodatne oslabitve za obresti	11	18
Dodatne oslabitve za opravnine	90	242
Odpisi drugih finančnih sredstev	(89)	(282)
<b>Stanje 30.9./31.12.</b>	<b>1.866</b>	<b>7.721</b>



## 18 Finančna sredstva v posesti do zapadlosti

	30.9.2013	31.12.2012
<b>Dolžniški vrednostni papirji</b>		
– kratkoročni vrednostni papirji, izdani od države in centralne banke	0	29.855
– dolgoročni vrednostni papirji, izdani od države in centralne banke	151.581	330.194
– dolgoročni vrednostni papirji, izdani od bank in hranilnic	10.758	33.203
– dolgoročni vrednostni papirji, izdani od drugih izdajateljev	3.827	3.878
<b>Skupaj</b>	<b>166.166</b>	<b>397.130</b>
Kotirajo na borzi	164.509	395.473
Ne kotirajo na borzi	1.657	1.657
<b>Skupaj</b>	<b>166.166</b>	<b>397.130</b>

### 18.1 Gibanje finančnih sredstev v posesti do zapadlosti

	2013	2012
<b>Stanje 1.1.</b>	<b>397.130</b>	<b>339.819</b>
<b>Povečanje med letom</b>	<b>8.996</b>	<b>123.821</b>
– pridobitev	0	108.257
– dobički	683	916
– drugo (razmejene obresti)	8.313	14.648
<b>Zmanjšanje med letom</b>	<b>239.960</b>	<b>66.510</b>
– prodaja in unovčenje	231.923	58.729
– izgube	1.006	974
– drugo (prejete obresti)	7.031	6.807
<b>Stanje 30.9./31.12.</b>	<b>166.166</b>	<b>397.130</b>

## 19 Finančne obveznosti, merjene po odplačni vrednosti

	30.9.2013	31.12.2012
Vloge	2.794.085	2.964.727
Kredit	398.936	507.838
Dolžniški vrednostni papirji	75.440	88.591
Podrejene obveznosti	89.204	88.190
Druge finančne obveznosti	19.189	25.014
<b>Skupaj</b>	<b>3.376.854</b>	<b>3.674.360</b>

### 19.1 Vloge po strankah in ročnosti

	30.9.2013	31.12.2012
<b>Vloge bank</b>	<b>50.867</b>	<b>53.880</b>
– vloge na vpogled	2.202	2.471
– kratkoročne vloge	1.746	3.540
– dolgoročne vloge	46.919	47.869
<b>Vloge strank, ki niso banke</b>	<b>2.743.218</b>	<b>2.910.847</b>
– vloge na vpogled	982.935	971.591
– kratkoročne vloge	570.401	616.703
– dolgoročne vloge	1.189.882	1.322.553
<b>Skupaj</b>	<b>2.794.085</b>	<b>2.964.727</b>



## 19.2 Krediti po strankah in ročnosti

	30.9.2013	31.12.2012
<b>Kreditni bank</b>	<b>393.469</b>	<b>501.368</b>
– dolgoročni krediti	393.469	501.368
<b>Kreditni strank, ki niso banke</b>	<b>5.467</b>	<b>6.470</b>
– dolgoročni krediti	5.467	6.470
<b>Skupaj</b>	<b>398.936</b>	<b>507.838</b>

## 19.3 Podrejene obveznosti

ISIN koda	Valuta	Datum zapadlosti	Obrestna mera	30.9.2013	31.12.2012
<b>Hibridni instrumenti dodatnega kapitala</b>					
ISIN: XS0270427163	EUR	brez datuma zapadlosti, možnost odpoklica 5.10.2016	EURIBOR 3M + 1,60%	50.908	50.222
ISIN: XS0325446903	EUR	brez datuma zapadlosti, knjižena možnost odpoklica 31.12.2030	EURIBOR 3M + 4,00%	12.266	11.920
<b>Hibridni instrumenti temeljnega kapitala</b>					
ISIN: SI0022103046	EUR	brez datuma zapadlosti, možnost odpoklica 29.12.2014	8,70%	26.030	26.048
<b>Skupaj</b>				<b>89.204</b>	<b>88.190</b>

Podrejene obveznosti se vključujejo v izračun kapitalske ustreznosti. Tveganje kapitala je razkrito v pojasnilu 28.

## 19.4 Druge finančne obveznosti

	30.9.2013	31.12.2012
Obveznosti za opravnine	4	22
Obveznosti za bruto plače zaposlenih	2.442	2.472
Obveznosti do dobaviteljev	2.011	4.384
Obveznosti po kartičnem poslovanju	5.302	5.420
Obveznosti iz naslova poslovanja z bankomati	1.946	2.036
Obveznosti iz sredstev komitentov za nakazila v tujino	2.171	4.733
Obveznosti za gotovinsko poslovanje	502	665
Obveznosti iz udeležbe v dobičku – dividenda	75	75
Udolgovane (pasivne) časovne razmejitev	2.644	2.985
Presežek iz poslovanja po pooblastilu	30	72
Druge finančne obveznosti	2.062	2.150
<b>Skupaj druge finančne obveznosti</b>	<b>19.189</b>	<b>25.014</b>



## 20 Rezervacije

	Rezervacije za davčne tožbe in druge pravno nerešene tožbe	Rezervacije za pokojnine in podobne obveznosti do zaposlencev	Rezervacije za zunajbilančne obveznosti	Druge rezervacije	Skupaj
<b>Stanje 1.1.2013</b>	<b>3.274</b>	<b>4.333</b>	<b>32.998</b>	<b>428</b>	<b>41.033</b>
Neto oblikovane rezervacije med letom	671	(72)	(4.176)	0	(3.577)
– oblikovane rezervacije med letom	2.249	0	11.207	0	13.456
– odpravljene rezervacije med letom	(1.578)	(72)	(15.383)	0	(17.033)
Poraba rezervacij med letom	0	(90)	0	0	(90)
<b>Stanje 30.9.2013</b>	<b>3.945</b>	<b>4.171</b>	<b>28.822</b>	<b>428</b>	<b>37.366</b>

	Rezervacije za davčne tožbe in druge pravno nerešene tožbe	Rezervacije za pokojnine in podobne obveznosti do zaposlencev	Rezervacije za zunajbilančne obveznosti	Druge rezervacije	Skupaj
<b>Stanje 1.1.2012</b>	<b>2.532</b>	<b>4.529</b>	<b>23.773</b>	<b>434</b>	<b>31.268</b>
Neto oblikovane rezervacije med letom	742	(14)	9.225	(6)	9.947
– oblikovane rezervacije med letom	836	238	31.900	0	32.974
– odpravljene rezervacije med letom	(94)	(252)	(22.675)	(6)	(23.027)
Poraba rezervacij med letom	0	(182)	0	0	(182)
<b>Stanje 31.12.2012</b>	<b>3.274</b>	<b>4.333</b>	<b>32.998</b>	<b>428</b>	<b>41.033</b>

## 21 Osnovni kapital

	30.9.2013	31.12.2012
<b>Navadne delnice</b>	<b>143.225</b>	<b>40.814</b>
– vpis nefinančnih družb	3.107	7.209
– vpis države	132.070	14.562
– vpis bank	125	458
– vpis drugih finančnih organizacij	844	2.409
– vpis gospodinjstev	3.692	7.952
– vpis tujih oseb	3.387	8.224

## 22 Presežek iz prevrednotenja

	30.9.2013	31.12.2012
Presežek iz prevrednotenja v zvezi s finančnimi sredstvi, razpoložljivimi za prodajo	(7.661)	(2.092)
– prevrednotenje	(9.013)	(2.461)
– odloženi davki	1.352	369
<b>Skupaj</b>	<b>(7.661)</b>	<b>(2.092)</b>



## 22.1 Gibanje presežka iz prevrednotenja

	2013	2012
<b>Stanje 1.1.</b>	<b>(2.092)</b>	<b>(24.181)</b>
Neto sprememba pri vrednotenju finančnih sredstev, razpoložljivih za prodajo	(6.552)	27.765
– dobički/izgube, pripoznani v presežku iz prevrednotenja	(6.552)	17.061
– prenos izgub iz presežka iz prevrednotenja v poslovni izid	0	10.704
Neto sprememba odloženih davkov	983	(5.676)
<b>Stanje 30.9./31.12.</b>	<b>(7.661)</b>	<b>(2.092)</b>

## 23 Rezerve iz dobička

	30.9.2013	31.12.2012
Zakonske rezerve	12.145	12.145
Satutarne rezerve	172.158	172.158
Druge rezerve iz dobička	90.741	90.741
<b>Skupaj</b>	<b>275.044</b>	<b>275.044</b>

## Ostala pojasnila

### 24 Potencialne in prevzete obveznosti po vrstah

	30.9.2013		Skupaj
	Kratkoročne	Dolgoročne	
Finančne garancije	40.705	35.825	76.530
Storitvene garancije	87.140	81.321	168.461
<b>Skupaj garancije</b>	<b>127.845</b>	<b>117.146</b>	<b>244.991</b>
<b>Nepokriti akreditivi</b>	<b>307</b>	<b>0</b>	<b>307</b>
Odobreni neizkoriščeni krediti	83.351	495	83.846
Odobreni neizkoriščeni limiti	156.718	0	156.718
<b>Skupaj prevzete obveznosti</b>	<b>240.069</b>	<b>495</b>	<b>240.564</b>
<b>Izvedeni finančni instrumenti</b>	<b>129.503</b>	<b>40.000</b>	<b>169.503</b>
<b>Skupaj</b>	<b>497.724</b>	<b>157.641</b>	<b>655.365</b>

	31.12.2012		Skupaj
	Kratkoročne	Dolgoročne	
Finančne garancije	43.060	38.036	81.096
Storitvene garancije	95.669	79.827	175.496
<b>Skupaj garancije</b>	<b>138.729</b>	<b>117.863</b>	<b>256.592</b>
<b>Nepokriti akreditivi</b>	<b>249</b>	<b>0</b>	<b>249</b>
Odobreni neizkoriščeni krediti	89.671	1.124	90.795
Odobreni neizkoriščeni limiti	160.906	180	161.086
Drugo	165	0	165
<b>Skupaj prevzete obveznosti</b>	<b>250.742</b>	<b>1.304</b>	<b>252.046</b>
<b>Izvedeni finančni instrumenti</b>	<b>184.632</b>	<b>5.636</b>	<b>190.268</b>
<b>Skupaj</b>	<b>574.352</b>	<b>124.803</b>	<b>699.155</b>



## 25 Pomembnejše povezave banke s povezanimi osebami

### 25.1 Izkaz finančnega položaja in zunajbilančne postavke

	Odvisne družbe		Pridružene družbe	
	30.9.2013	31.12.2012	30.9.2013	31.12.2012
<b>Sredstva</b>				
Dane vloge in krediti (bruto vrednost)	330.236	343.928	1	3
– vloge in krediti bankam	80.818	81.609	0	0
– krediti strankam, ki niso banke	249.369	260.936	1	2
– druga finančna sredstva	49	1.383	0	1
Naložbe v vrednostne papirje	56.747	57.089	2.237	2.237
– delnice in deleži	55.065	55.432	2.237	2.237
– dolžniški vrednostni papirji	1.682	1.657	0	0
Druge terjatve	135	0	0	0
<b>Obveznosti</b>				
Prejete vloge in krediti	51.974	50.730	1.725	1.659
– vloge in krediti bank	48.041	47.418	0	0
– vloge in krediti strank, ki niso banke	3.118	3.066	1.725	1.659
– druge finančne obveznosti	815	246	0	0
Izdani vrednostni papirji	8.216	0	0	0
– dolžniški vrednostni papirji	8.216	0	0	0
Podrejene obveznosti	100	100	12	27
Druge obveznosti	1	0	0	0
Zunajbilančne postavke	4.159	4.900	3	3

	Ključno ravnateljsko osebje		Druge povezane osebe	
	30.9.2013	31.12.2012	30.9.2013	31.12.2012
<b>Sredstva</b>				
Dane vloge in krediti (bruto vrednost)	318	323	17.943	12.660
– krediti strankam, ki niso banke	318	322	17.940	12.657
– druga finančna sredstva	0	1	3	3
Naložbe v vrednostne papirje	0	0	348	348
– delnice in deleži	0	0	348	348
Druge terjatve	0	0	1	0
<b>Obveznosti</b>				
Prejete vloge in krediti	481	684	2.523	898
– vloge in krediti strank, ki niso banke	481	677	2.520	809
– druge finančne obveznosti	0	7	3	89
Druge obveznosti	0	3	0	0
Zunajbilančne postavke	56	90	139	33

Posli s povezanimi osebami so sklenjeni pod normalnimi tržnimi pogoji.



## 25.2 Izkaz poslovnega izida

	Odvisne družbe		Pridružene družbe	
	1.1.-30.9.2013	1.1.-30.9.2012	1.1.-30.9.2013	1.1.-30.9.2012
Čiste obresti	9.852	7.813	(67)	(1.019)
Prihodki iz dividend	526	824	0	2.032
Čiste opravnine	727	802	7	340
Stroški storitev	(86)	(309)	0	(455)
Posamične oslabitve	(1.456)	2.201	0	0
Oslabitve naložb	4.155	0	0	0
Odpisi	0	0	0	0
<b>Skupaj</b>	<b>13.718</b>	<b>11.331</b>	<b>(60)</b>	<b>898</b>

	Ključno ravnateljsko osebje		Druge povezane osebe	
	1.1.-30.9.2013	1.1.-30.9.2012	1.1.-30.9.2013	1.1.-30.9.2012
Čiste obresti	(11)	(5)	556	855
Čiste opravnine	0	0	35	41
Stroški storitev	(185)	(153)	(1.036)	(945)
Posamične oslabitve	0	0	0	0
Odpisi	0	0	0	0
<b>Skupaj</b>	<b>(196)</b>	<b>(158)</b>	<b>(445)</b>	<b>(49)</b>

## 25.3 Krediti in dana poroštva

	Člani uprave		Člani nadzornega sveta		Drugi delavci banke z individualno pogodbo	
	30.9.2013	31.12.2012	30.9.2013	31.12.2012	30.9.2013	31.12.2012
Krediti	14	7	50	58	1.599	1.755
Povprečna obrestna mera kreditov v %	8,25	8,59	3,66	4,18	3,09	3,30
Odplačila	0	0	9	10	218	441

## 26 Izpostavljenosti do Banke Slovenije, Republike Slovenije in do družb v državni lasti

Izpostavljenost do:	30.9.2013	31.12.2012
Banke Slovenije	145.694	111.634
Republike Slovenije	540.419	524.953
Družb v državni lasti	695.673	718.163
<b>Skupna izpostavljenost do Banke Slovenije, Republike Slovenije in do družb v državni lasti</b>	<b>1.381.786</b>	<b>1.354.750</b>
Delež v bilančni vsoti v %	33,75	31,23
Zunajbilančne postavke, pokrite z zavarovanjem s strani Banke Slovenije in Republike Slovenije	9.260	11.664
<b>Bilančna vsota</b>	<b>4.093.754</b>	<b>4.338.568</b>



## 27 Upravljanje kreditnega tveganja

### Izpostavljenost kreditnemu tveganju

	Kreditni strankam, ki niso banke		Kreditni bankam	
	30.9.2013	31.12.2012	30.9.2013	31.12.2012
<b>Neto korišчени krediti</b>	<b>2.707.768</b>	<b>2.891.136</b>	<b>137.250</b>	<b>169.382</b>
<b>Posamična oslabitev</b>				
Bruto vrednost	1.263.173	1.191.874	61.486	62.062
Oslabitev	(563.096)	(502.173)	(290)	(289)
Neto vrednost	700.077	689.701	61.196	61.773
<b>Skupinska oslabitev</b>				
Bonitetni razred A	972.179	1.111.019	0	0
Bonitetni razred B	555.895	687.393	0	0
Bonitetni razred C	420.518	352.383	0	0
Bonitetni razred D	21.604	15.546	0	0
Bonitetni razred E	42.987	29.645	0	0
<b>Bruto vrednost</b>	<b>2.013.183</b>	<b>2.195.986</b>	<b>0</b>	<b>0</b>
<b>Oslabitev</b>	<b>(77.108)</b>	<b>(71.061)</b>	<b>0</b>	<b>0</b>
<b>Neto vrednost</b>	<b>1.936.075</b>	<b>2.124.925</b>	<b>0</b>	<b>0</b>
<b>Neto neoslabljeni krediti</b>	<b>71.616</b>	<b>76.510</b>	<b>76.054</b>	<b>107.609</b>
<b>Skupaj neto vrednost kreditov</b>	<b>2.707.768</b>	<b>2.891.136</b>	<b>137.250</b>	<b>169.382</b>

### Zapadle neplačane terjatve

	30.9.2013				
	Do 30 dni	Od 31 do 60 dni	Od 61 do 90 dni	Nad 90 dni	Skupaj
Banke	0	0	0	13	13
Država	25	0	0	0	25
Pravne osebe	42.603	14.242	76.274	783.885	917.004
Gospodinjstva	8.155	538	734	35.547	44.974
<b>Skupaj</b>	<b>50.783</b>	<b>14.780</b>	<b>77.008</b>	<b>819.445</b>	<b>962.016</b>

	31.12.2012				
	Do 30 dni	Od 31 do 60 dni	Od 61 do 90 dni	Nad 90 dni	Skupaj
Banke	0	0	0	29	29
Država	144	0	0	0	144
Pravne osebe	37.480	14.678	2.604	613.901	668.663
Gospodinjstva	3.780	1.103	538	27.144	32.565
<b>Skupaj</b>	<b>41.404</b>	<b>15.781</b>	<b>3.142</b>	<b>641.074</b>	<b>701.401</b>





## Vrednosti slabih kreditov v portfelju

	30.9.2013	31.12.2012
Bruto znesek slabih kreditov (D, E)*	1.000.219	712.671
Izkazane oslavitve za kredite (D, E)	510.303	362.486
Neto znesek slabih kreditov (D, E)	489.916	350.185
Bruto znesek kreditov v portfelju	3.485.512	3.634.041
Neto znesek kreditov v portfelju	2.845.018	3.060.518
Bruto znesek slabih kreditov/bruto znesek celotnega portfelja (v %)	28,70	19,61
Neto znesek slabih kreditov/neto znesek celotnega portfelja (v %)	17,22	11,44

\*Bruto znesek slabih kreditov (D, E) predstavljajo krediti skupinsko oslabiljenih komitentov bonitetnih skupin D in E brez prvovrstnih zavarovanj in krediti posamično oslabiljenih komitentov, katerih osnovna klasifikacija je D ali E.

## Pregled slabih kreditov po dejavnostih

Dejavnost	30.9.2013			31.12.2012		
	Skupaj krediti	Slabi krediti	Delež slabih kreditov (v %)	Skupaj krediti	Slabi krediti	Delež slabih kreditov (v %)
Občani, fizične osebe	863.020	33.917	3,93	898.235	23.722	2,64
Kmetijstvo in lov, gozdarstvo, ribištvo	26.673	5.045	18,91	27.644	4.020	14,54
Rudarstvo	2.045	1.830	89,49	2.131	1.798	84,37
Predelovalne dejavnosti	634.117	222.390	35,07	659.623	172.150	26,10
Oskrba z električno energijo, plinom in paro	91.818	0	0,00	92.266	0	0,00
Oskrba z vodo, ravnanje z odpadki, saniranje okolja	7.951	3.072	38,64	7.247	2.276	31,41
Gradbeništvo	340.006	260.849	76,72	337.679	196.414	58,17
Trgovina, vzdrževanje in popravila motornih vozil	314.560	142.449	45,29	320.881	55.631	17,34
Promet in skladiščenje	65.056	9.305	14,30	70.962	8.402	11,84
Gostinstvo	126.357	27.877	22,06	131.166	31.419	23,95
Informacijske in komunikacijske dejavnosti	66.649	37.509	56,28	66.581	36.007	54,08
Finančno posredništvo	526.150	98.570	18,73	588.752	91.770	15,59
Poslovanje z nepremičninami	163.547	85.717	52,41	166.951	53.764	32,20
Strokovne, znanstvene in tehnične dejavnosti	137.482	58.835	42,79	145.397	29.229	20,10
Druge raznovrstne poslovne dejavnosti	10.957	3.996	36,47	10.789	3.093	28,67
Dejavnost javne uprave in obrambe, dejavnost obvezne socialne varnosti	11.979	0	0,00	12.419	0	0,00
Izobraževanje	4.383	973	22,20	4.902	348	7,10
Zdravstveno in socialno varstvo	26.792	40	0,15	26.250	104	0,40
Kulturne, razvedrilne in rekreacijske dejavnosti	56.107	1.921	3,42	59.193	1.991	3,36
Druge dejavnosti	9.863	5.924	60,06	4.973	533	10,72
<b>Skupaj bruto krediti</b>	<b>3.485.512</b>	<b>1.000.219</b>	<b>28,70</b>	<b>3.634.041</b>	<b>712.671</b>	<b>19,61</b>



## 28 Sestava regulatornega kapitala in kapitalskih zahtev

	30.9.2013	31.12.2012
<b>Temeljni kapital</b>		
Vplačani osnovni kapital	143.225	40.814
(-) Lastne delnice	(32)	(111)
Kapitalske rezerve	165.775	165.775
Rezerve in zadržani dobiček ali izguba	(11.899)	191.356
(-) Izid med letom za izračun (nerevidirani)	(43.703)	(203.226)
Presežki iz prevrednotenja (PP) - bonitetni filtri	(810)	(794)
Hibridni instrumenti temeljnega kapitala	26.030	126.030
(-) Neopredmetena sredstva	(19.579)	(23.381)
(-) Druge deželno specifične odbitne postavke	11.330	11.356
<b>Skupaj</b>	<b>270.337</b>	<b>307.819</b>
<b>Dodatni kapital I</b>		
Hibridni instrumenti in kumulativne prednostne delnice	29.908	29.908
Drugo	1.882	2.380
<b>Skupaj</b>	<b>31.790</b>	<b>32.288</b>
<b>(-) Odbitne postavke od temeljnega in dodatnega kapitala I</b>		
(-) Odbitne postavke od temeljnega kapitala	(1.119)	(1.119)
(-) Odbitne postavke od dodatnega kapitala I	(1.119)	(1.119)
<b>Skupaj</b>	<b>(2.238)</b>	<b>(2.238)</b>
<b>Skupaj kapital (za namen solventnosti)</b>	<b>299.889</b>	<b>337.869</b>
<b>Kapitalske zahteve</b>		
<b>Kapitalske zahteve za kreditno tveganje</b>	<b>247.989</b>	<b>269.546</b>
Enote regionalne ali lokalne ravni držav	212	182
Osebe javnega sektorja	37	24
Multilateralne razvojne banke	0	0
Institucije	12.676	14.558
Podjetja	87.275	113.339
Bančništvo na drobno	57.508	59.361
Zavarovano z nepremičninami	3.697	4.324
Zapadle postavke	12.736	11.782
Regulatorno zelo tvegane izpostavljenosti	44.279	33.651
Naložbe v investicijske sklade	757	1.381
Ostale izpostavljenosti	28.812	30.944
<b>Vsota kapitalskih zahtev za tržna tveganja</b>	<b>1.229</b>	<b>1.805</b>
Dolžniški finančni instrumenti	191	577
Lastniški finančni instrumenti	481	483
Tuje valute	557	745
<b>Kapitalska zahteva za operativno tveganje</b>	<b>20.897</b>	<b>23.237</b>
<b>Skupaj</b>	<b>270.115</b>	<b>294.588</b>
Kapitalska ustreznost (celotni kapital)	8,88 %	9,18 %
Kapitalska ustreznost (temeljni kapital)	7,97 %	8,33 %
Kapitalska ustreznost (čisti temeljni kapital)	7,20 %	4,91 %
Kapitalska ustreznost (čisti temeljni kapital - EBA)	7,20 %	7,62 %



## 29 Poštene vrednosti finančnih sredstev in finančnih obveznosti

	30.9.2013		31.12.2012	
	Knjigovodska vrednost	Poštena vrednost	Knjigovodska vrednost	Poštena vrednost
<b>Finančna sredstva</b>				
Denar v blagajni in stanje na računih pri centralni banki	181.441	181.441	151.124	151.124
Finančna sredstva, namenjena trgovanju	845	845	1.178	1.178
Finančna sredstva, pripoznana po pošteni vrednosti skozi izkaz poslovnega izida	32.424	32.424	34.043	34.043
Finančna sredstva, razpoložljiva za prodajo	645.929	645.929	417.102	417.102
Kreditni bankam	137.250	137.250	169.382	169.233
Kreditni strankam, ki niso banke	2.707.768	2.717.197	2.891.136	2.901.689
Druge finančna sredstva	10.044	10.044	66.932	66.932
Finančna sredstva, v posesti do zapadlosti	166.166	162.556	397.130	399.072
<b>Finančne obveznosti</b>				
Finančne obveznosti do centralne banke	425.609	425.681	423.646	425.428
Finančne obveznosti, namenjene trgovanju	4.201	4.201	3.412	3.412
Vloge bank	50.867	51.065	53.880	54.354
Vloge strank, ki niso banke	2.743.218	2.759.954	2.910.847	2.924.576
Kreditni bank	393.469	395.607	501.368	501.368
Kreditni strank, ki niso banke	5.467	5.469	6.470	6.470
Dolžniški vrednostni papirji	75.440	82.305	88.591	95.602
Podrejene obveznosti	89.204	90.854	88.190	90.965
Druge finančne obveznosti	19.189	19.189	25.014	25.014

## 30 Dogodki po datumu izkaza finančnega položaja

Banka nima pomembnejših dogodkov po datumu izkaza finančnega položaja.



## Koledar pomembnejših objav Nove KBM d.d. v letu 2013

Objave bodo na voljo v sistemu elektronskega obveščanja Ljubljanske borze, SEOnet (www.ljse.si ), Varšavske borze preko sistema ESPI (www.gpw.pl) ter na spletnih straneh banke (www.nkbm.si ).

<b>Vrsta objave ali dogodka</b>	<b>Predviden datum objave oz. dogodka</b>
Poslovni načrt Nove KBM d.d. in Skupine Nove KBM za leto 2014	Četrtek, 19. december 2013

Navedeni so predvideni datumi objav in dogodkov. Dejanski datumi lahko odstopajo od zgoraj navedenih. Morebitne spremembe datumov bodo objavljene na spletni strani Nove KBM d.d.

**Nova KBM d.d., november 2013**