



Zavarovalnica Triglav, d.d.
Mikošičeva cesta 19, 1000 Ljubljana

triglav

www.triglav.eu
www.triglav.si

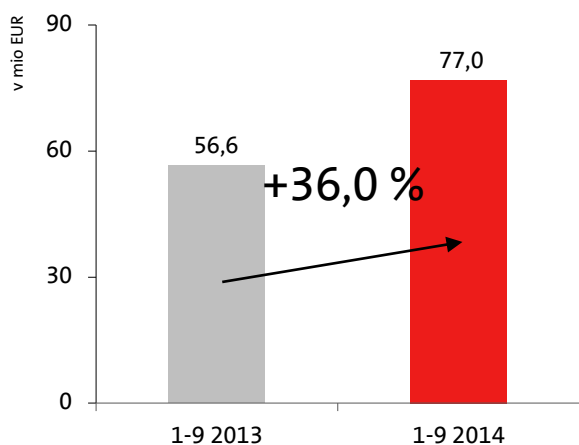
Nerevidirano medletno poročilo o poslovanju Zavarovalnice Triglav, d.d., in Skupine Triglav za obdobje od 1. 1. 2014 do 30. 9. 2014



Ljubljana, november 2014

POSLOVANJE SKUPINE TRIGLAV V DEVETIH MESECIH LETA 2014

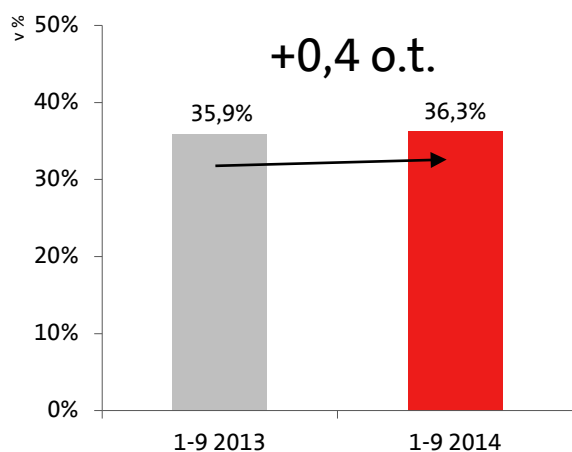
Čisti poslovni izid



Striktno izvajanje strateških usmeritev in visoki donosi od naložb se odražajo v visokem dobičku.

Več na strani 46.

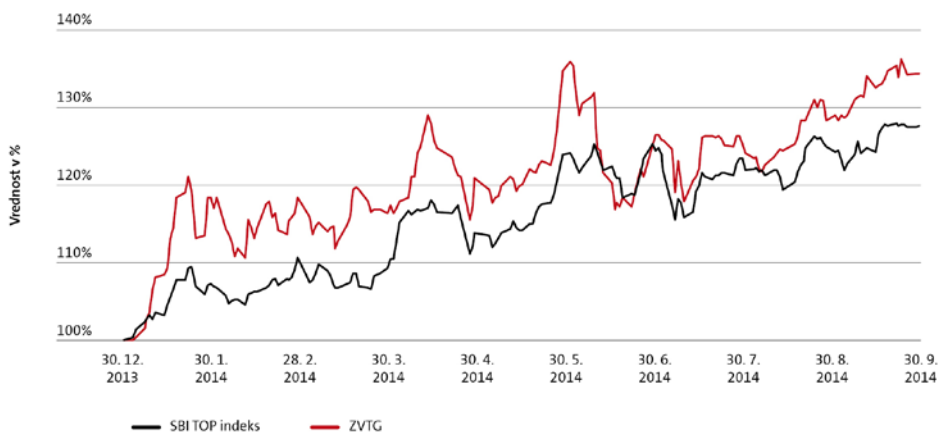
Tržni delež



Tržni delež Skupine Triglav v Sloveniji je znašal 36,3% in je bil za 0,4 odstotne točke večji kot v enakem obdobju lani.

Več na strani 18.

Primerjava relativne spremembe tečaja delnice ZVTG in vrednosti SBI TOP indeksa v devetih mesecih leta 2014 glede na 31. 12. 2013



Delnica ZVTG je pridobila več kot 34 odstotkov svoje vrednosti.

Več na strani 14.



Spoštovane delničarke in delničarji, cenjeni partnerji in zaposleni!

Skupina Triglav v letu 2014 nadaljuje z uresničevanjem svoje strategije, sprejete decembra 2013. Osredotočamo se na osnovno zavarovalniško dejavnost, hkrati dosegamo čim višjo dobičkonosnost in varnost poslovanja. Kljub neugodnim pogojem poslovanja in izrednim škodnim dogodkom ocenjujemo, da sta Skupina Triglav in matična družba v devetih mesecih poslovali dobro, kar potrjujejo tudi doseženi rezultati. Skupina Triglav je v treh četrtletjih leta 2014 dosegla **77,0 milijonov evrov čistega dobička**, kar predstavlja 36-odstotno rast glede na enako lansko obdobje.

Zadržali smo visoko raven finančne stabilnosti, kar nam potrjujeta bonitetni agenciji Standard & Poor's in A.M. Best s ponovno potrditvijo bonitetne ocene »A-«. Bonitetna ocena Standard & Poor's ima stabilno srednjeročno napoved, A.M. Best pa je izboljšala srednjeročno napoved iz stabilne v pozitivno. Bonitetne ocene odražajo trdno, tveganjem prilagojeno kapitaliziranost, dobre poslovne rezultate in prevladujoč konkurenčni položaj Skupine Triglav na slovenskem trgu.

Našo visoko finančno stabilnost kažejo tudi najpomembnejše finančne kategorije. Skupina Triglav je ob koncu tretjega četrtletja izkazovala **bilančno vsoto sredstev v višini 3.311,9 milijona evrov**, kar predstavlja 8-odstotno povečanje v primerjavi s koncem leta 2013. **Zavarovalno-tehnične rezervacije**, ki so osnova za uravnoteženo poslovanje in zagotavljanje dolgoročne varnosti zavarovancev, so konec septembra 2014 znašale **2.396,4 milijona evrov**, kar predstavlja 6-odstotno povečanje glede na stanje ob koncu leta 2013. **Celotna vrednost kapitala Skupine, bistvena za varno poslovanje**, je bila v primerjavi s koncem leta 2013 višja za 16 odstotkov in je dosegla **684,0 milijonov evrov**.

Nadaljevali smo z aktivnostmi selekcioniranja portfelja in se osredotočali na grajenje odnosov s kakovostnimi strankami. **Kombinirani količnik Skupine**, ki meri uspešnost poslovanja v osnovni zavarovalni dejavnosti, je bil ob koncu tretjega četrtletja 2014 okoli ciljne vrednosti in je znašal **95,4 odstotka**. V primerjavi z enakim lanskim obdobjem se je povečal za 3,1 odstotne točke, kar je predvsem posledica izrednih škodnih dogodkov.

Storili smo pomembne korake k delni ublažitvi pritiskov na znižanje zavarovalne premije, vendar je razloge za **2-odstotni upad obračunane kosmate zavarovalne premije Skupine Triglav** glede na enako obdobje lani mogoče iskati predvsem v zahtevnem poslovnem okolju. Skupina in Zavarovalnica Triglav se na agresivno konkurenco in na spremenjene nakupne navade zavarovancev odzivata z različnimi prodajnimi ukrepi in z oblikovanjem novih ter s prenovo obstoječih produktov. Razmere na zavarovalnem trgu so zahtevne za vse udeležence, saj nanj vplivajo upad kupne moči prebivalstva, racionalnejše obnašanje zavarovancev, zmanjševanje zavarovanosti, brezposelnost, stečaji podjetij, manjši obseg kreditiranja bank in upad prodaje vozil.

Na poslovni rezultat so vplivali tudi **izredni škodni dogodki**, med katerimi je potrebno izpostaviti predvsem neurje s snegom in žledom na območju celotne Slovenije v začetku letošnjega leta, škode zaradi poplav na Hrvaškem, v Srbiji ter Bosni in Hercegovini v maju ter septembrske poplave v Sloveniji.

Pomemben vpliv na poslovne rezultate Skupine imajo razmere na kapitalskih trgih, saj različne finančne naložbe predstavljajo večji del sredstev zavarovalnice oziroma Skupine. **Donosi od finančnih naložb** so dosegli **140,0 milijonov evrov** in so bili kar za 208 odstotkov večji kot v enakem obdobju lani. Visoka rast je predvsem posledica povečanja dobičkov od prodaje pri trgovanju z dolžniškimi vrednostnimi papirji ter znatno manjših trajnih slabitev finančnih naložb kot v enakem lanskem obdobju.

Delnica Zavarovalnice Triglav (ZVTG), ki kotira v najvišji, Prvi kotaciji Ljubljanske borze vrednostnih papirjev, je v prvih devetih mesecih leta 2014 pridobila na vrednosti in ohranila visoko stopnjo likvidnosti. Zaključni tečaj delnice se je **od konca leta 2013 do konca tretjega četrtertletja 2014 povečal za 34 odstotkov** in je na dan 30. 9. 2014 znašal 25,55 evra. Povprečen dnevni promet z delnicami ZVTG je znašal 181.999 evra, kar je za 6 odstotkov manj od povprečja v letu 2013.

Napovedi kažejo, da bodo razmere na trgih, kjer poslujemo, tudi letos ostale negotove. Za uresničevanje poslovne strategije Skupine Triglav bo pomembno aktivno upravljanje stroškov poslovanja, premišljena selekcija obstoječega portfelja s prenovo in razvojem zavarovanj, z večjim poudarkom na oceni in prevzemu rizikov ter s premišljeno naložbeno politiko, ki bo v ospredje postavljala stabilnost donosov našega portfelja. Kot Skupina želimo ohraniti vodilno vlogo na slovenskem trgu in utrditi naš položaj na ciljnih trgih v regiji jugovzhodne Evrope, za kar si bomo aktivno prizadevali.

Andrej Slapar

predsednik Uprave Zavarovalnice Triglav

KAZALO

1. POMEMBNEJŠI PODATKI O POSLOVANJU V DEVETIH MESECIH LETA 2014	6
2. UPRAVLJANJE SKUPINE TRIGLAV.....	12
3. DELNIČARSKI KAPITAL IN DELNIČARJI ZAVAROVALNICE TRIGLAV	14
4. POSLOVANJE V OBDOBJU OD 1. 1. 2014 DO 30. 9. 2014	18
5. FINANČNI REZULTAT IN FINANČNI POLOŽAJ	46
6. UPRAVLJANJE S TVEGANJI.....	54
7. UPRAVLJANJE ČLOVEŠKIH VIROV V SKUPINI TRIGLAV	58
IZJAVA O ODGOVORNOSTI POSLOVODSTVA.....	60
RAČUNOVODSKI PREGLED.....	61

1. POMEMBNEJŠI PODATKI O POSLOVANJU V DEVETIH MESECIH LETA 2014

1.1 Podatki o poslovanju Skupine Triglav

v milijonih EUR			
	1-9 2014	1-9 2013	Indeks 2014/2013
Obračunana kosmata zavarovalna in sozavarovalna premija	688,6	702,8	98
Čisti prihodki od zavarovalnih premij	611,7	629,7	97
Obračunani kosmati zneski škod	440,8	470,5	94
Čisti odhodki za škode	438,3	443,4	99
Kosmati obratovalni stroški*	170,7	166,5	103
Poslovni izid pred obdavčitvijo	89,7	65,4	137
Čisti poslovni izid	77,0	56,6	136
Čisti poslovni izid lastnikov obvladujoče družbe	76,6	56,0	137
	30. 9. 2014	31. 12. 2013	Indeks 2014/2013
Stanje zavarovalno-tehničnih rezervacij na dan	2.396,4	2.261,4	106
Kapital na dan	684,0	590,5	116
Kapital lastnikov obvladujoče družbe na dan	677,2	584,3	116
Število zaposlenih na dan	5.368	5.351	100

*Kosmati obratovalni stroški zavarovalne dejavnosti

Ključni kazalniki poslovanja Skupine Triglav

	1-9 2014	1-9 2013
Anualizirana dobičkonosnost kapitala	16,5 %	13,4 %
Škodni količnik	66,7 %	64,3 %
Odhodkovni količnik	28,7 %	28,1 %
Kombinirani količnik	95,4 %	92,3 %
Razmerje med kosmatimi obratovalnimi stroški in obračunano kosmato zavarovalno premijo	24,8 %	23,7 %

1.2 Podatki o poslovanju Zavarovalnice Triglav, d.d. (v nadaljevanju tudi Zavarovalnica Triglav)

v milijonih EUR			
	1-9 2014	1-9 2013	Indeks 2014/2013
Obračunana kosmata zavarovalna in sozavarovalna premija	463,7	478,2	97
Čisti prihodki od zavarovalnih premij	395,6	414,2	96
Obračunani kosmati zneski škod	296,3	312,6	95
Čisti odhodki za škode	289,3	292,0	99
Kosmati obratovalni stroški	119,1	117,0	102
Poslovni izid pred obdavčitvijo	65,9	57,9	114
Čisti poslovni izid	56,1	50,5	111
	30. 9. 2014	31. 12. 2013	Indeks 2014/2013
Stanje zavarovalno-tehničnih rezervacij na dan	2.084,9	1.959,3	106
Kapital na dan	559,7	499,8	112
Število zaposlenih na dan	2.383	2.373	100

Ključni kazalniki poslovanja Zavarovalnice Triglav

	1-9 2014	1-9 2013
Anualizirana dobičkonosnost kapitala	14,4 %	13,6 %
Škodni količnik	64,7 %	59,7 %
Odhodkovni količnik	29,6 %	28,1 %
Kombinirani količnik	94,3 %	87,8 %
Razmerje med kosmatimi obratovalnimi stroški in obračunano kosmato zavarovalno premijo	25,7 %	24,5 %

1.3 Dejavnosti in položaj Skupine Triglav

Skupina Triglav je vodilna zavarovalno-finančna skupina v Sloveniji in ena vodilnih v jugovzhodni Evropi. Prisotni smo na osmih trgih v sedmih državah, kjer razvijamo in utrjujemo svoje poslovanje.

Ključni stebri našega poslovanja so:

- zavarovalništvo,
- upravljanje premoženja in
- dejavnosti, s katerimi podpiramo temeljna finančna stebra.

Zavarovalništvo je osnovna in najobsežnejša dejavnost Skupine Triglav. Izvajamo premoženjska, življenjska, prostovoljna dodatna pokojninska zavarovanja in zdravstvena zavarovanja.

Zavarovalniški del Skupine Triglav vključuje:

- v Sloveniji: Zavarovalnico Triglav, d.d., Triglav, Zdravstveno zavarovalnico, d.d., in Pozavarovalnico Triglav Re, d.d.,
- v tujini: zavarovalnice na Češkem, Hrvaškem, v Bosni in Hercegovini, Črni gori, Srbiji in Makedoniji.

Upravljanje premoženja je dejavnost družb Triglav Skladi, d.o.o., Triglav Naložbe, d.d., Triglav nepremičnine, d.o.o., Slovenijales, d.d., Triglav, Upravljanje nepremičnin, d.d., in Pista d.o.o. Obsega naložbe v vrednostne papirje, nepremičnine in drugo.

Tabela: Družbe v Skupini Triglav, katerih dejavnost je ena od temeljnih dejavnosti Skupine oziroma te dejavnosti podpira

	Zavarovalništvo	Upravljanje premoženja	Drugo
Slovenija	<ul style="list-style-type: none">▪ Zavarovalnica Triglav, d.d.▪ Pozavarovalnica Triglav Re, d.d.▪ Triglav, Zdravstvena zavarovalnica, d.d.▪ Skupna pokojninska družba, d.d.	<ul style="list-style-type: none">▪ Triglav Skladi, d.o.o.▪ Triglav Naložbe, d.d.▪ Triglav nepremičnine, d.o.o.▪ Triglav, Upravljanje nepremičnin, d.d.▪ Slovenijales, d.d.	<ul style="list-style-type: none">▪ Triglav INT, d.d.▪ Triglav Svetovanje, d.o.o.▪ Triglav Avtoservis, d.o.o.▪ TriglavKo, d.o.o.
Hrvaška	<ul style="list-style-type: none">▪ Triglav Osiguranje, d.d., Zagreb		
Bosna in Hercegovina	<ul style="list-style-type: none">▪ Triglav Osiguranje, d.d., Sarajevo▪ Triglav Osiguranje, a.d., Banja Luka	<ul style="list-style-type: none">▪ Polara Invest, d.d.▪ PROF-IN, d.o.o.	<ul style="list-style-type: none">▪ TRI-PRO BH, d.o.o.▪ Triglav Auto, d.o.o.▪ Autocentar BH, d.o.o.▪ Unis automobili i dijelovi, d.o.o.
Srbija	<ul style="list-style-type: none">▪ Triglav Osiguranje, a.d.o., Beograd	<ul style="list-style-type: none">▪ Pista, d.o.o.	
Črna gora	<ul style="list-style-type: none">▪ Lovćen Osiguranje, a.d., Podgorica▪ Lovćen životna osiguranja, a.d., Podgorica		<ul style="list-style-type: none">▪ Lovćen Auto, a.d.
Makedonija	<ul style="list-style-type: none">▪ Triglav Osiguruvanje, a.d., Skopje		
Češka	<ul style="list-style-type: none">▪ Triglav Pojišť'ovna, a.s., Brno		

1.4 Sestava in trgi Skupine Triglav



Skupina Triglav na 30. 9. 2014:

Obvladujoča družba:

- Zavarovalnica Triglav, d.d.

Odvisne družbe Skupine Triglav:

- Pozavarovalnica Triglav Re, d.d.
- Triglav, Zdravstvena zavarovalnica, d.d.
 - Zdravstveni center morje, d.o.o.
- Triglav INT, holdinška družba, d.d.
 - Triglav Osiguranje, d.d., Zagreb
 - Triglav Osiguranje, d.d., Sarajevo
 - Autocentar BH, d.o.o.
 - Unis automobili i dijelovi, d.o.o.
 - Sarajevostan, d.d.
 - Triglav Pojišt'ovna, a.s., Brno
 - Lovćen Osiguranje, a.d., Podgorica
 - Lovćen životna osiguranja, a.d.
 - Lovćen Auto, a.d.
 - Triglav Osiguranje, a.d.o., Beograd
 - Triglav Osiguranje, a.d., Banja Luka
 - Triglav Auto, d.o.o.
 - Triglav Osiguruvanje, a.d., Skopje
- Triglav Skladi, družba za upravljanje, d.o.o.
 - PROF-IN, d.o.o.
- Triglav Naložbe, finančna družba, d.d.
 - Golf Arboretum, d.o.o.
 - Salnal, d.o.o.
 - Avrigo, družba za avtobusni promet in turizem, d.d.

Pridružene družbe Skupine Triglav:

- Skupna pokojninska družba, d.d.
- TriglavKo, zavarovalno zastopniška družba, d.o.o.
- Nama trgovsko podjetje, d.d.
- Goriške opekarne, d.d.
- Elan Skupina (Skimar), d.o.o.
- IF Prof Plus

- Integral Notranjska, d.o.o.
- Alptours, d.o.o.
- Integral Zagorje, d.o.o.
- Integral Stojna Kočevje, d.o.o.
- Triglav Svetovanje, zavarovalno zastopanje, d.o.o.
 - TRI-PRO BH, d.o.o.
- Triglav Avtoservis, družba za storitve in trgovino, d.o.o.
- Triglav nepremičnine, upravljanje, svetovanje in trgovanje z lastnimi nepremičninami, d.o.o.
 - Pista, d.o.o.
- Slovenijales, d.d.
 - Slovenijales trgovina, d.o.o.
- Triglav, Upravljanje nepremičnin, d.d.
- Hotel Grad Podvin, d.d.
- Vse bo v redu, Zavod Zavarovalnice Triglav za družbeno odgovorne aktivnosti

Spremembe v Skupini Triglav v devetih mesecih leta 2014:

- Družba Gradis IPGI, d.d., se je preimenovala v Triglav, Upravljanje nepremičnin, d.d.
- Družba AS Triglav - servis in trgovina, d.o.o., se je preimenovala v Triglav Avtoservis, družba za storitve in trgovino, d.o.o., oziroma skrajšano Triglav Avtoservis, d.o.o.
- V aprilu 2014 je Zavarovalnica Triglav sklenila pogodbo o pripojitvi družbe Triglav nepremičnine, upravljanje, svetovanje in trgovanje z lastnimi nepremičninami, d.o.o., Ljubljana. Pripojitev odvisne družbe, ki je že v 100-odstotni lasti matične družbe, je skladna s sprejeto optimizacijo upravljanja nepremičninskega premoženja v lasti Zavarovalnice Triglav. Zavarovalnica Triglav je dne 1. 9. 2014 prejela dovoljenje Agencije za zavarovalni nadzor za pripojitev navedene družbe in dne 30. 9. 2014 vložila predlog na Okrožno sodišče v Ljubljani za vpis pripojitve družbe Triglav nepremičnine, upravljanje, svetovanje in trgovanje z lastnimi nepremičninami, d.o.o., k Zavarovalnici Triglav.

1.5 Pomembni dogodki v obravnavanem obdobju

Pomembnejši dogodki v obravnavanem obdobju so bili:

- Zavarovalnica Triglav, d.d., je 28. januarja 2014 vložila novo tožbo zoper družbo Skupna pokojninska družba, d.d., Ljubljana, zaradi plačila dividende v višini 360.844,00 evrov, ki bi morala biti izplačana v letu 2013. Skupna pokojninska družba, d.d., utemeljuje neplačilo navedene dividende z domnevno obstoječo terjatvijo v višini 817.738,96 evrov na dan 31. decembra 2013 iz naslova sklenjene pogodbe o izplačevanju dodatnih pokojnin po pokojninskem načrtu iz leta 2000. Domnevna terjatev po mnenju Zavarovalnice Triglav, d.d., ne obstoji.
- Zavarovalnica Triglav, d.d., je dne 27. januarja 2014 prejela zahtevo Agencije za zavarovalni nadzor za pregled poslovanja. Namen pregleda je preveritev ali zavarovalnica pri svojem poslovanju spoštuje določbe Zakona o zavarovalništvu in drugih zakonov in podzakonskih predpisov, ki urejajo njeno poslovanje. Agencija za zavarovalni nadzor je pregled začela 3. februarja 2014, 12. junija 2014 pa je Zavarovalnici Triglav posredovala zapisnik o pregledu poslovanja. Zavarovalnica Triglav je 3. julija 2014 posredovala svoje pripombe na zapisnik Agencije za zavarovalni nadzor.

- Zavarovalnica Triglav, d.d., je ocenila, da bo zaradi žledu v januarju in februarju 2014 zavarovana škoda znašala okoli 10 milijonov evrov, kar predstavlja nekaj več kot četrtno povprečno letno izplačanih škod iz naslova naravnih nesreč v obdobju med 2008 in 2012. Večina škode je nastala na elektrodistribucijskih vodih in telekomunikacijskem omrežju.
- V obravnavanem obdobju je bila v Skupini Triglav izvedena dokapitalizacije odvisne družbe Triglav Pojiš'ovna, Brno. Dokapitalizacija je bila izvedena z izdajo 685 delnic po nominalni vrednosti 100.000 čeških kron. Skupna vrednost dokapitalizacije je tako znašala 68.500.000 čeških kron oziroma 2.489.280 evrov. Celotna izdaja delnic je bila odkupljena s strani družbe Triglav INT, d.d., s čimer je le-ta obdržala 100-odstotni lastniški delež v češki odvisni družbi.
- Zavarovalnica Triglav presoja svojo nadaljnjo prisotnost na češkem trgu, kjer deluje odvisna družba Triglav Pojiš'ovna, Brno. Presoja prisotnosti na navedenem trgu poteka v skladu s sprejeto strategijo in v okviru aktivnosti za povečevanje vrednosti Skupine ter učinkovito upravljanje družb v Skupini Triglav.
- V aprilu 2014 je bila izvedena dokapitalizacija družbe Triglav Osiguranje, Beograd. Dokapitalizacija je bila izvedena z izdajo 993.918 delnic po nominalni vrednosti 700 srbskih dinarjev. Skupna vrednost dokapitalizacije je znašala 695.742.600 srbskih dinarjev oziroma 6.060.475,61 evrov. Celotna vrednost dokapitalizacije je bila vplačana s strani družbe Triglav INT, d.d., ki je z nakupom teh delnic povečala svoj lastniški delež z 99,15 na 99,8 odstotka.
- Dne 15. maja 2014 je Stanislav Vrtunski, član Uprave Zavarovalnice Triglav, predsedniku nadzornega sveta podal nepreklicno odstopno izjavo s funkcije člana Uprave. Nadzorni svet se je na seji dne 22. maja 2014 seznanil z njegovo odstopno izjavo in soglašal s sporazumom o prenehanju njegovega mandata. Nadzorni svet je soglašal s predlogom predsednika Uprave za razširitev Uprave z dvema novima članoma in za mandatno obdobje petih let imenoval Uroša Ivanca in Tadeja Čorolija. Funkcijo člana Uprave Zavarovalnice Triglav je Uroš Ivanc nastopil 14. julija 2014 in Tadej Čoroli 29. julija 2014. Mandat člana Uprave je Stanislavu Vrtunskemu prenehal dne 14. julija 2014.
- Delničarji Zavarovalnice Triglav so se 10. junija 2014 sestali na 39. skupščini delničarjev Zavarovalnice Triglav, kjer so:
 - sprejeli sklep o uporabi bilančnega dobička,
 - Upravi in Nadzornemu svetu Zavarovalnice Triglav podelili razrešnico za leto 2013,
 - za revizorja imenovali revizijsko družbo ERNST & YOUNG Revizija, poslovno svetovanje, d.o.o.
 - sprejeli spremembo Statuta in uskladitev dejavnosti.
 Podrobneje o sklepih skupščine poročamo v točki *2.2.1 Skupščina delničarjev v letu 2014*.
- V juliju 2014 je Davčna uprava Republike Slovenije v Zavarovalnici Triglav opravljala davčni inšpekcijski nadzor. V okviru tega nadzora ni bilo ugotovljenih nepravilnosti.
- Zavarovalnica Triglav je 5. septembra 2014 kot članica prodajnega konzorcija podpisala pogodbo o prodaji 161.909 navadnih delnic družbe Aerodrom Ljubljana, d.d., družbi Fraport AG Frankfurt Airport Services Worldwide, in sicer po ceni 61,75 evra oziroma v skupnem znesku 9.997.881 evra.
- V septembru 2014 je bila izvedena druga dokapitalizacija družbe Triglav Osiguranje, Beograd. Dokapitalizacija je bila izvedena z izdajo 72.207 delnic po nominalni vrednosti 700 srbskih dinarjev. Skupna vrednost dokapitalizacije je znašala 50.544.900 srbskih dinarjev oziroma 439.521 evrov. Celotna vrednost dokapitalizacije je bila vplačana s strani družbe Triglav INT, d.d., ki je z nakupom teh delnic povečala svoj lastniški delež na 99,81 odstotka.

- V obravnavanem obdobju je družba Triglav Osiguranje, d.d., Sarajevo od neobvladujočih lastnikov odkupila 13,17-odstotni kapitalski delež v družbi Unis automobili i dijelovi, d.o.o., Sarajevo, in tako postala 95,02-odstotni lastnik te družbe. Nakupna vrednost je znašala 322.828 konvertibilnih mark. Učinek nakupa neobvladujočega deleža je pripoznan v konsolidiranih računovodskih izkazih kot zmanjšanje kapitalskih rezerv v višini 42.794 evrov.
- Družba Triglav, Upravljanje nepremičnin, d.d., odvisna družba Zavarovalnice Triglav, se z družbo IKEA dogovarja o prodaji zemljišča na območju BTC v Ljubljani.
- Bonitetna agencija Standard & Poor's Ratings Services je dne 26. septembra 2014 Zavarovalnici Triglav, njeni hčerinski družbi Pozavarovalnici Triglav Re, d.d., in s tem Skupini Triglav potrdila obstoječo dolgoročno kreditno bonitetno oceno »A-« (odlično) in bonitetno oceno finančne moči »A-« (odlično). Bonitetni oceni imata stabilno srednjeročno napoved. Podrobneje o tem poročamo v točki 3.3 *Bonitetna ocena*.

2. UPRAVLJANJE SKUPINE TRIGLAV

2.1 Upravljanje Zavarovalnice Triglav

Upravljanje Zavarovalnice Triglav poteka po dvotirnem sistemu. Organi upravljanja so skupščina družbe, Uprava in Nadzorni svet. Delujejo skladno z zakoni in drugimi predpisi, s Statutom ter svojimi poslovniki. Statut družbe je objavljen na spletnem mestu www.triglav.eu.

2.2 Skupščina delničarjev

Delničarji Zavarovalnice Triglav uresničujejo svoje pravice v zadevah družbe prek skupščine delničarjev. Sklicana je najmanj enkrat letno, najpozneje do konca avgusta, lahko pa tudi v drugih, z zakonom in s Statutom določenih primerih ter kadar je to v interesu družbe.

Pristojnosti in delovanje skupščine opredeljujeta Zakon o gospodarskih družbah in Statut družbe. Statut ne določa posebnih pravil, povezanih s sprejemom njegovih sprememb in dopolnitev.

2.2.1 Skupščina delničarjev v letu 2014

V devetih mesecih leta 2014 so se delničarji Zavarovalnice Triglav sestali enkrat. Na 39. redni skupščini Zavarovalnice Triglav, dne 10. 6. 2014, so predstavniki delničarjev:

- sprejeli sklep o uporabi bilančnega dobička za leto 2013, ki na dan 31. 12. 2013 znaša 77.826.169,51 evra in se uporabi na naslednji način:
 - del bilančnega dobička v višini 38.649.751,60 evra se uporabi za izplačilo dividend delničarjem, in sicer v višini 1,7 evra bruto na delnico,
 - o uporabi preostalega dela bilančnega dobička v višini 39.176.417,91 evra se bo odločalo v naslednjih letih;
- Upravi in Nadzornemu svetu Zavarovalnice Triglav podelili razrešnico za poslovno leto 2013;
- za revizorja Zavarovalnice Triglav za poslovno leto 2014 imenovali revizijsko družbo ERNST & YOUNG Revizija, poslovno svetovanje, d.o.o.;
- sprejeli uskladitev dejavnosti in spremembo 2. člena Statuta Zavarovalnice Triglav.

2.3 Uprava

Za predsednika oziroma člana Uprave zavarovalnice je lahko imenovana oseba, ki izpolnjuje pogoje, določene z Zakonom o zavarovalništvu in Zakonom o gospodarskih družbah. Uprava vodi in upravlja Zavarovalnico Triglav samostojno, na lastno odgovornost ter jo zastopa in predstavlja brez omejitev. V pravnem prometu jo vedno zastopata in predstavljata dva člana Uprave skupaj, in sicer predsednik in član Uprave.

Statut določa, da ima Uprava Zavarovalnice Triglav najmanj tri in največ šest članov, od katerih je eden predsednik. Upravo družbe imenuje Nadzorni svet. Število članov, pristojnosti posameznega člana, način zastopanja in predstavljanja ter prenos pooblastil Uprave določi Nadzorni svet z Aktom o Upravi. Mandat Uprave traja do pet let, člani pa so lahko ponovno imenovani brez omejitve. Zavarovalnica Triglav ima delavskega direktorja, ki je po položaju član Uprave.

Predsednik Uprave predlaga Nadzornemu svetu imenovanje ali odpoklic posameznega člana Uprave ali vseh članov. Nadzorni svet lahko odpokliče posameznega člana Uprave ali predsednika, če ugotovi, da je huje kršil dolžnosti, določene z zakonom in s predpisi, oziroma v drugih z zakonom določenih primerih.

2.3.1 Predstavitev Uprave

Upravo Zavarovalnice Triglav so na 30. 9. 2014 sestavljali:

- Andrej Slapar, predsednik,
- Benjamin Jošar, član,
- Uroš Ivanc, član,
- Tadej Čoroli, član,
- Marica Makoter, članica in delavska direktorica.

Dne 15. maja 2014 je Stanislav Vrtunski, član Uprave Zavarovalnice Triglav, predsedniku nadzornega sveta podal nepreklicno odstopno izjavo s funkcije člana uprave. Mandat člana uprave je prenehal 14. julija 2014. Funkcijo člana Uprave Zavarovalnice Triglav je dne 14. julija 2014 nastopil Uroš Ivanc in dne 29. julija 2014 Tadej Čoroli.

2.4 Nadzorni svet

Devetčlanski Nadzorni svet sestavlja šest predstavnikov delničarjev in trije predstavniki delavcev. Člani opravljajo nadzorno funkcijo in nadzorujejo vodenje poslov družbe s polno odgovornostjo.

Predstavnike delničarjev izvoli skupščina, predstavnike delavcev pa Svet delavcev Zavarovalnice Triglav. Njihovo imenovanje in odpoklic potekata skladno z veljavno zakonodajo in Statutom. Predsednika in namestnika izvolijo med predstavniki delničarjev. Nadzorniki imajo štiriletni mandat in so lahko ponovno izvoljeni brez omejitev.

Skupščina lahko člana Nadzornega sveta odpokliče pred potekom mandata. Namesto razrešenega člana lahko izvoli novega, čigar mandat traja do poteka mandata Nadzornega sveta.

2.4.1 Sestava Nadzornega sveta

Sestava Nadzornega sveta Zavarovalnice Triglav na 30. 9. 2014:

- predstavniki delničarjev:
 - Matej Runjak, predsednik,
 - mag. Gregor Kastelic, namestnik predsednika,
 - Rajko Stanković, član,
 - dr. Mario Gobbo, član,
 - dr. Dubravko Štimac, član,
 - Matija Blažič, član,
- predstavniki delavcev:
 - Branko Gorjan, član,
 - Peter Celar, član,
 - Miran Krštinc, član.

3. DELNIČARSKI KAPITAL IN DELNIČARJI ZAVAROVALNICE TRIGLAV

3.1 Kapital

Osnovni kapital Zavarovalnice Triglav je na dan 30. 9. 2014 znašal 73.701.391,79 evra. Razdeljen je na 22.735.148 navadnih imenskih kosovnih delnic z oznako ZVTG in kodo ISIN SI0021111651. Vse delnice so prosto prenosljive in izdane v nematerializirani obliki. Vsaka ima enak delež in pripadajoč znesek v osnovnem kapitalu in vse so v celoti vplačane.

3.2 Delnica Zavarovalnice Triglav

Delnice Zavarovalnice Triglav so od 5. 12. 2011 uvrščene v Prvo kotacijo Ljubljanske borze. Zavarovalnica Triglav je s tem zavezana k najvišjim standardom poslovanja in obveščanja v domačem in mednarodnem okolju.

Vsaka delnica zagotavlja imetniku pravico do enega glasu na skupščini, sorazmerne dividende iz dobička, namenjenega za izplačilo dividend, in sorazmernega dela iz ostanka stečajne ali likvidacijske mase v primeru stečaja oziroma likvidacije.

Tabela: Osnovni podatki o delnici Zavarovalnice Triglav

Postavke	30. 9. 2014	31. 12. 2013
Število delnic	22.735.148	22.735.148
Knjigovodska vrednost delnice* (v EUR)	24,62	21,98
Tržna vrednost delnice (v EUR) - zaključni tečaj	25,55	19,00
Tržna kapitalizacija (v EUR) - zaključni tečaj na dan	580.883.031	431.967.812
Čisti dobiček/izguba na delnico** (v EUR)	2,47	2,12
Oznaka delnice	ZVTG	
ISIN koda	SI0021111651	
Borza trgovanja	Ljubljanska borza - LJSE	
Bonitetna ocena	■ Standard & Poor's; »A-«, stabilna srednjeročna napoved ■ AM Best; »A-«, pozitivna srednjeročna napoved	
Bloomberg	ZVTG.SV	
Reuters	ZVTG.LJ	

*Pri izračunu knjigovodske delnice je upoštevan kapital matične družbe na dan in stanje navadnih delnic na dan.

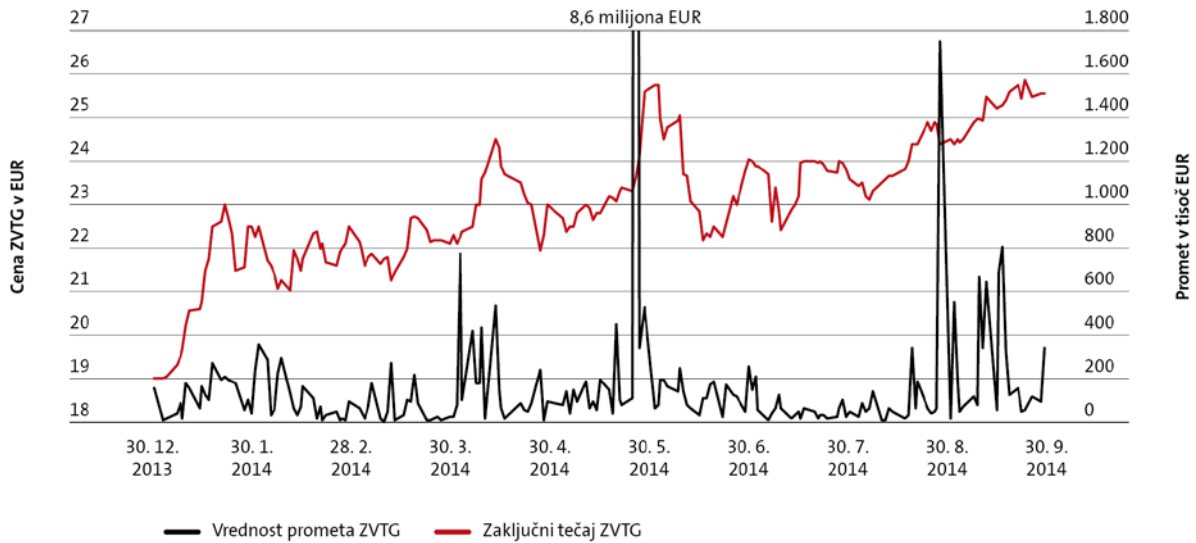
**Pri izračunu čistega dobička/izgube na delnico je upoštevan čisti poslovni izid Zavarovalnice Triglav in tehtano povprečno število navadnih delnic.

3.2.1 Trgovanje na Ljubljanski Borzi - LJSE

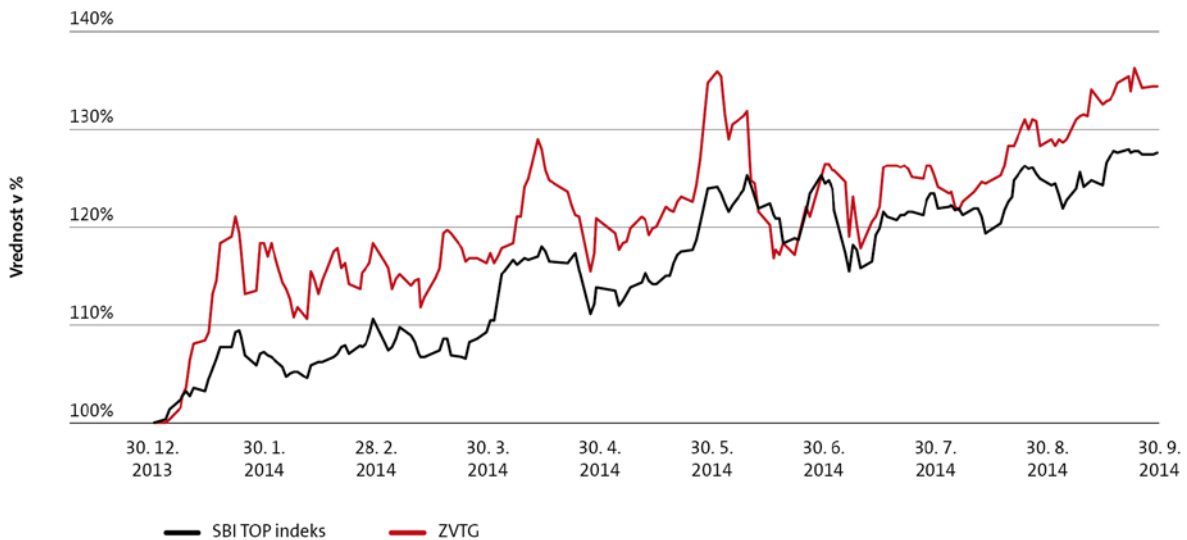
Prvih devet mesecev leta 2014 je bilo za delnico ZVTG v znamenju rasti tečaja in nadaljnje visoke likvidnosti delnice. Delnica je pridobila več kot 34 odstotkov svoje vrednosti. Od izhodiščne vrednosti 19 evrov se je 24. 9. 2014 povzpela do najvišje vrednosti 25,89 evra. Na dan 30. 9. 2014 je njen tečaj dosegel 25,55 evra.

Povprečen dnevni promet z delnicami ZVTG je znašal 181.999 evra, kar je za 6 odstotkov manj od povprečja v letu 2013, ko je dosegel 193.355 evrov.

Graf: Prikaz gibanja zaključnega tečaja (leva os) in prometa v evrih (desna os) delnice ZVTG v prvih devetih mesecih leta 2014



Graf: Primerjava relativne spremembe tečaja delnice ZVTG in vrednosti SBI TOP indeksa v prvih devetih mesecih leta 2014 glede na izhodiščni datum 31. 12. 2013



Cena delnice ZVTG se je gibala podobno kot indeks SBI TOP, a je bila njena rast višja. Indeks SBI TOP se je povečal za 28 odstotkov, cena delnice ZVTG pa za 34 odstotkov začetne vrednosti.

3.2.2 Lastniška struktura

Na 30. 9. 2014 je imela Zavarovalnica Triglav 28.753 delničarjev, kar je 106 delničarjev več kot ob koncu leta 2013.

Tabela: Struktura delničarjev Zavarovalnice Triglav na dan 30. 9. 2014

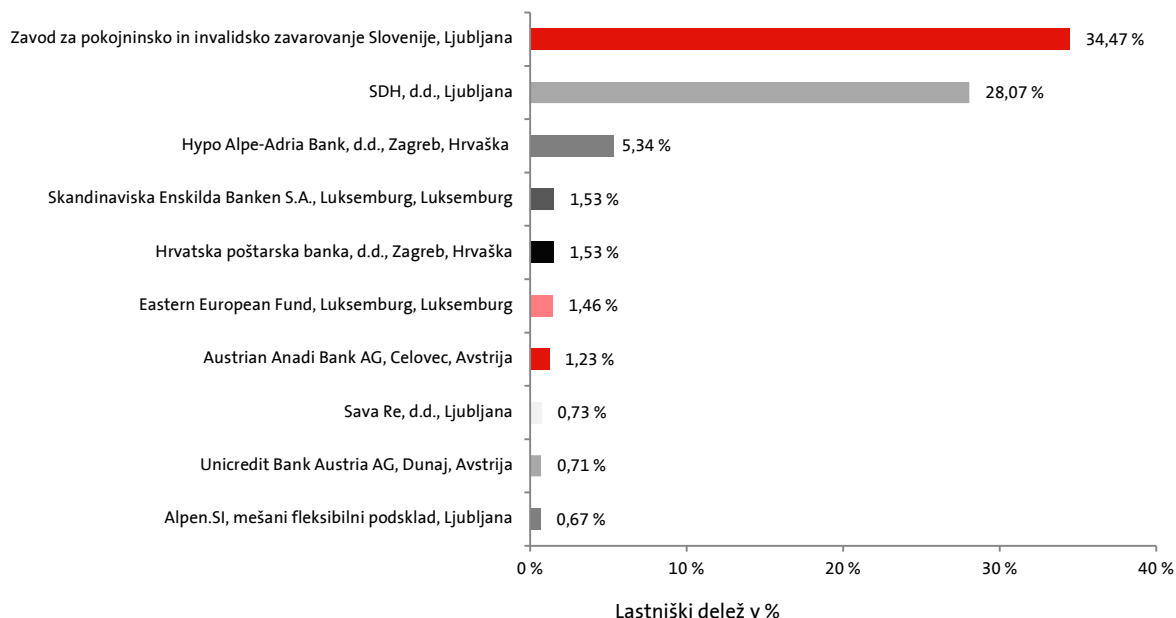
	Vseh	Domačih	Tujih	Pravnih	Fizičnih
Število delnic	22.735.148	18.852.691	3.882.457	20.718.394	2.016.754
Število delničarjev	28.753	28.265	488	670	28.083
Število delnic - delež	100,00 %	82,92 %	17,08 %	91,13 %	8,87 %
Število delničarjev - delež	100,00 %	98,30 %	1,70 %	2,33 %	97,67 %

Razmerje med mednarodnimi in domačimi lastniki ter fizičnimi in pravnimi osebami je ostalo podobno kot ob koncu leta 2013. Mednarodni delničarji, ki po številu predstavljajo le 1,70 odstotka vseh delničarjev, so imeli na dan 30. 9. 2014 17,08-odstotni lastniški delež Zavarovalnice Triglav. V lastniški strukturi delničarjev družbe še naprej prevladujejo fizične osebe. Ob koncu tretjega četrtletja jih je bilo 28.083 ali 97,67 odstotka vseh delničarjev, v lasti pa so imeli le slabih 9 odstotkov delnic družbe.

Število delnic v lasti Uprave in članov Nadzornega sveta je ob koncu tretjega četrtletja znašalo 1.684 delnic. V primerjavi s koncem leta 2013 se je povečalo za 80 delnic, katerih imetnik je Uroš Ivanc, ki je nastopil funkcijo člana uprave družbe dne 14. 7. 2014.

Koncentracija lastništva, merjena z lastniškim deležem največjih desetih delničarjev, je ostala na podobni ravni kot ob koncu leta 2013. Skoraj 76 odstotkov vseh delnic je v lasti desetih družb. Med največjimi delničarji pa je v prvih devetih mesecih leta 2014 prišlo do sprememb. Največji in nespremenjen delež lastniški delež ohranjata ZPIZ in SDH (preoblikovana Slovenska odškodninska družba). Claycroft Limited in Poteza Naložbe d.o.o. – v stečaju nista več med največjimi delničarji, nov delničar med največjimi desetimi pa je Alpen.SI, mešani fleksibilni podsklad, mednje se je z rahlim povečanjem lastniškega deleža uvrstila tudi Sava Re. Med desetimi največjimi delničarji ostaja tudi Hypo Alpe-Adria Bank, Avstrija, sedaj preimenovana v Austrian Anadi Bank.

Graf: Deset največjih delničarjev Zavarovalnice Triglav na dan 30. 9. 2014



3.3 Bonitetna ocena

S potrjeno bonitetno oceno »A-« Skupina Triglav izpolnjuje enega svojih najpomembnejših strateških ciljev, s čimer ohranja priznanje svoji finančni moči, uspešnemu poslovanju in uresničevanju sprejete strategije.

Bonitetna agencija Standard and Poor's Ratings Services (v nadaljevanju S&P) je 26. 9. 2014 Zavarovalnici Triglav, njeni hčerinski družbi Pozavarovalnici Triglav Re, d.d., ter s tem Skupini Triglav potrdila obstoječo dolgoročno kreditno bonitetno oceno »A-« (odlično) in bonitetno oceno finančne moči »A-« (odlično). Bonitetni oceni imata stabilno srednjeročno napoved. Ponovna potrditev visoke bonitetne ocene odraža vodilni tržni položaj Skupine Triglav v Sloveniji in Adria regiji, njeno čvrsto kapitalsko ustreznost in dobičkonosnost na visoki ravni. Bonitetna agencija ugotavlja, da sta obe družbi, kljub lastniški strukturi matične družbe, neodvisno upravljani in z izkušenim vodstvom sposobni učinkovito izvajati začrtano strategijo Skupine Triglav.

S podeljeno stabilno srednjeročno napovedjo bonitetna agencija S&P ocenjuje, da bo Skupina Triglav tudi v prihodnje ohranila svoj konkurenčni položaj na trgu, čvrsto kapitalsko ustreznost, uravnoteženo strukturo svojih finančnih sredstev ter stopnjo dobičkonosnosti. Po drugi strani pa bi v prihodnje lahko na bonitetno oceno negativno vplivalo morebitno dodatno poslabševanje makroekonomskih razmer v Sloveniji.

Skupina Triglav oziroma Zavarovalnica Triglav in Pozavarovalnica Triglav Re imajo enako bonitetno oceno kot Republika Slovenija, pri čemer ima Skupina Triglav stabilno srednjeročno napoved, Republika Slovenija pa negativno. Ohranitev visoke bonitetne ocene Skupine Triglav v letu 2014, in sicer v položaju negativne srednjeročne napovedi za Republiko Slovenijo, je glede na prakso v mednarodnem finančnem okolju redkost in rezultat mnenja bonitetne agencije S&P, da Skupina Triglav ima in je sposobna ohranjati svoj močan tržni položaj, čvrsto kapitalsko ustreznost in dobičkonosnost na visoki ravni.

Druga bonitetna agencija, A.M. Best, je dne 3. 10. 2014 ob rednem letnem pregledu Zavarovalnici Triglav ponovno podelila bonitetno oceno finančne moči »A-« (odlično) in bonitetno oceno kreditne sposobnosti izdajatelja »A-« (odlično). Bonitetni oceni odražata trdno, tveganjem prilagojeno kapitaliziranost, dobre poslovne rezultate in vodilni konkurenčni položaj na slovenskem trgu.

Bonitetna agencija A.M. Best je izboljšala srednjeročno napoved iz stabilne v pozitivno. Agencija utemeljuje, da je izboljšanje napovedi, kljub zahtevnim pogojem na zavarovalnem trgu v Sloveniji, posledica konstantnega uspešnega poslovanja družbe. Na trgih jugovzhodne Evrope Skupina Triglav nadalje krepi svojo že močno prepoznavno blagovno znamko in izvaja začrtane aktivnosti za nadaljnjo rast. Skladno s strateškimi cilji je delovanje Skupine Triglav v obdobju do leta 2017 usmerjeno v osnovno zavarovalno dejavnost, s poudarkom na dobičkonosnosti in varnosti poslovanja ter nadaljnji preudarni rasti in razvoju.

Enaki odlični bonitetni oceni je bonitetna agencija A.M. Best ponovno podelila tudi hčerinski družbi Pozavarovalnici Triglav Re, d.d., in s tem potrdila ključno vlogo in delovanje te pozavarovalnice pri izvajanju strateških ciljev Skupine Triglav. Bonitetni oceni imata stabilno srednjeročno napoved.

4. POSLOVANJE V OBDOBJU OD 1. 1. 2014 DO 30. 9. 2014

4.1 Vpliv okolja na poslovanje

Poslovanje Zavarovalnice Triglav in Skupine Triglav je v devetih mesecih letošnjega leta zaznamovalo nadaljevanje gospodarske in finančne krize. Šibka kupna moč prebivalstva vpliva na nižjo zavarovanost in na spremenjene nakupne navade zavarovancev. Na zaostrene gospodarske pogoje poslovanja se močno odziva tudi konkurenca, ki predvsem z zniževanjem premije vpliva na naše poslovanje. Zavarovalnica Triglav in Skupina Triglav se na zaostrene razmere odzivata z uvajanjem novih prodajnih pristopov, z uvedbo novih bonitetnih programov in akcijskih ponudb, z uvajanjem novih produktov ter s spremembami in prilagoditvami zavarovalnih podlag, kar vpliva na znižanje obsega zavarovalne premije. Dodaten izpad premije beležimo tudi zaradi selekcije portfelja in intenzivnega saniranja slabših zavarovalno-tehničnih rezultatov premoženjskih zavarovanj, kar se kaže v dobrem škodnem količniku tako matične družbe kot Skupine.

Na poslovni rezultat so vplivali tudi izredni škodni dogodki. Na območju celotne Slovenije je neurje s snegom in žledom v začetku letošnjega leta povzročilo za več kot 10 milijonov evrov škode. Viharni veter je v Sloveniji sredi maja povzročil za 1,5 milijona evrov škod, septembrske poplave v vzhodni Sloveniji pa so povzročile za okoli 6 milijonov evrov škode. Na poslovanje odvisnih zavarovalnic na Hrvaškem, v Srbiji ter Bosni in Hercegovini pa so vplivale tudi katastrofalne poplave, ki so te države prizadele sredi maja.

Na naše poslovne rezultate so vplivale tudi razmere na kapitalnih trgih. Donosi od finančnih naložb so dosegli 140,0 milijonov evrov in so bili kar za 208 odstotkov večji kot v enakem obdobju lani. Visoka rast je predvsem posledica povečanja dobičkov od prodaje pri trgovanju z dolžniškimi vrednostnimi papirji ter znatno manjših trajnih slabitev finančnih naložb kot v enakem lanskem obdobju.

Z doslednim izvajanjem ukrepov poslovne politike za omilitev negativnih vplivov finančne krize ter z ustrežno naložbeno politiko upravljanja portfeljev je Skupina Triglav tretje četrtletje zaključila z visokim čistim dobičkom v višini 77,0 milijonov evrov (indeks 136) in Zavarovalnica Triglav s poslovnim izidom v višini 56,1 milijona evrov (indeks 111).

4.2 Zavarovalniški trg in položaj družb v devetih mesecih leta 2014

Na slovenskem zavarovalnem trgu je v devetih mesecih leta 2014 delovalo 14 zavarovalnic in 4 tuje podružnice. Zavarovalnice so skupaj zbrale 1.502,2 milijona evrov obračunane kosmate zavarovalne premije, 2,8 odstotka manj kot v enakem obdobju leta 2013.

Klasične zavarovalnice (17 zavarovalnic) so skupaj zbrale za 1.499,8 milijona evrov zavarovalne premije, od tega 73,6 odstotka predstavljajo premoženjska, preostanek pa življenjska zavarovanja. Premija življenjskih zavarovanj je upadla za 5,1 odstotka, medtem ko so premoženjska zavarovanja beležila 2,0-odstotni upad premije.

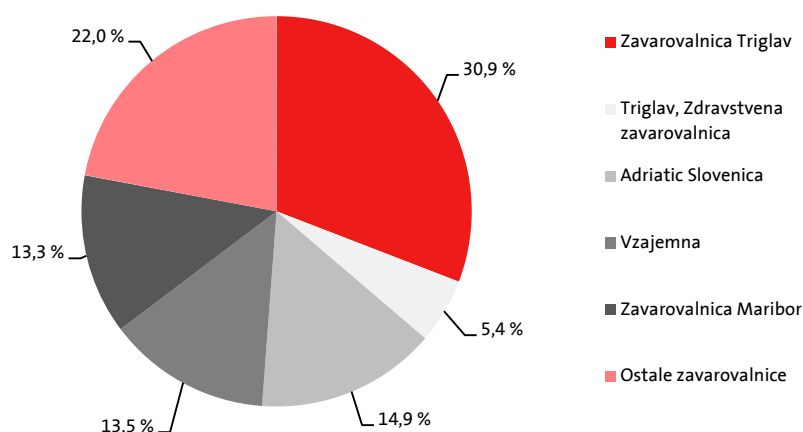
Za trg je značilna visoka stopnja koncentracije. Štiri največje zavarovalnice so obvladovale 72,6 odstotka trga klasičnih zavarovalnic, kar je enako kot v letu 2013. Vodilno mesto je ohranila Zavarovalnica Triglav s 30,9-odstotnim deležem, ki je enak kot leto prej. Na drugem mestu je Adriatic Slovenica, ki je v primerjavi z njo 2,1-krat manjša. Skupaj s Triglav,

Tržni delež Skupine Triglav v Sloveniji je 36,3-odstoten, za 0,4 odstotne točke večji kot v enakem obdobju lani.

Zdravstveno zavarovalnico, d.d., je bil ob koncu tretjega četrtletja naš tržni delež 36,3-odstoten in za 0,4 odstotne točke večji kot lani.

Na trgu premoženjskih zavarovanj znaša tržni delež Zavarovalnice Triglav 30,3 odstotka in je za 0,1 odstotne točke nižji kot leto prej. Pri življenjskih zavarovanjih je dosegla 32,3-odstotni delež, kar je enako kot v enakem obdobju leta 2013. Ohranjanje vodilnega položaja je vse bolj zahtevno, saj agresivno cenovno konkurenco zaostrejuje težke gospodarske razmere. V pogojih visoke tržne koncentracije je konkurenca usmerjena k obstoječim zavarovancem. Ohranjanje tržnega položaja bo zato v veliki meri odvisno od hitrosti odzivanja na tržne spremembe.

Graf: Tržni delež klasičnih zavarovalnic v Republiki Sloveniji konec tretjega četrtletja leta 2014



Vir: Slovensko zavarovalno združenje

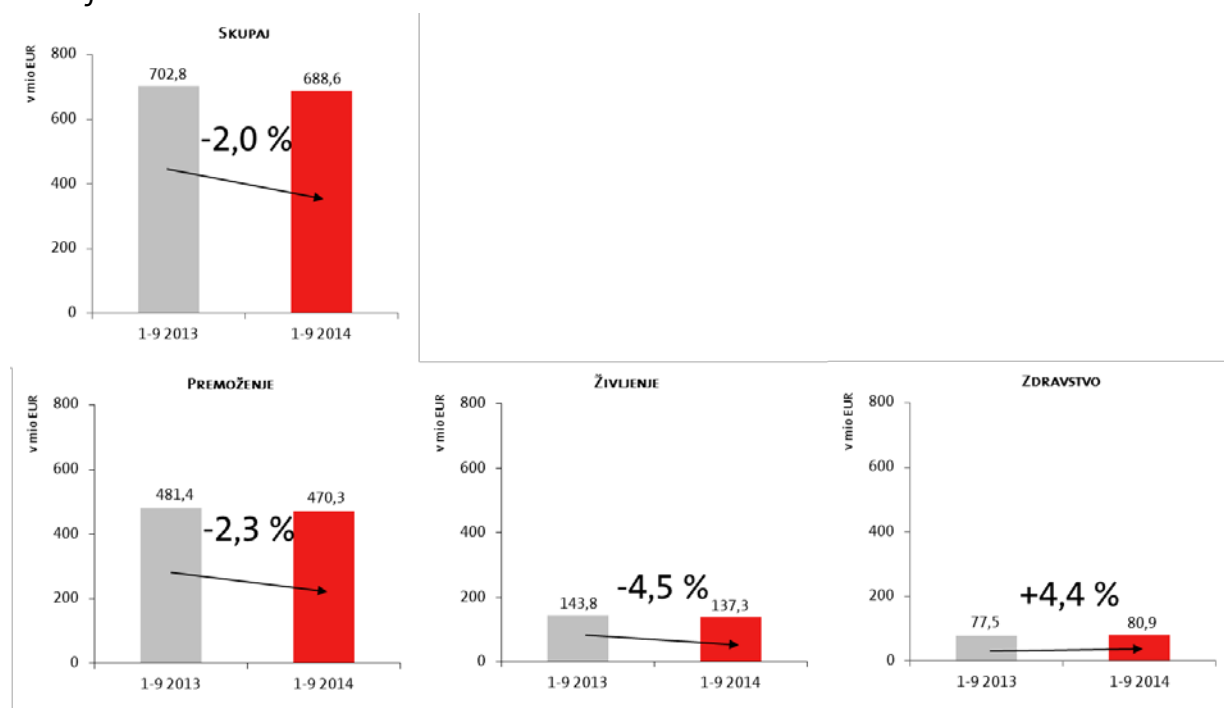
4.3 Poslovanje Skupine Triglav

4.3.1 Obračunana kosmata zavarovalna in sozavarovalna premija

Skupina Triglav je obračunala za 688,6 milijona evrov konsolidirane kosmate zavarovalne in sozavarovalne premije, kar je za 2 odstotka manj kot v enakem obdobju lani. **Premoženjska zavarovanja** so dosegla 470,3 milijona evrov (indeks 98), **življenjska** 137,3 milijona evrov (indeks 95) in **zdravstvena zavarovanja** 80,9 milijona evrov (indeks 104).

V devetih mesecih smo obračunali 688,6 milijona evrov kosmate zavarovalne in sozavarovalne premije.

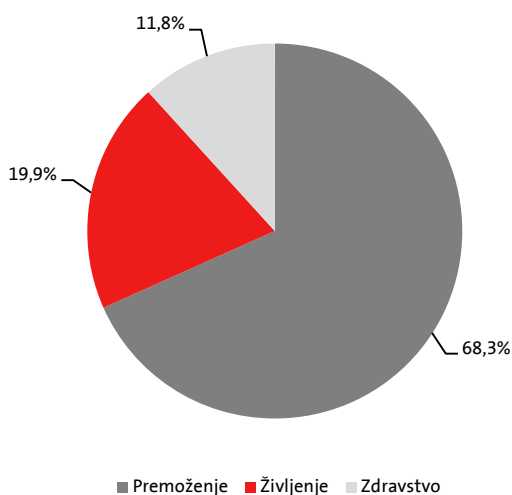
Graf: Kosmata zavarovalna in sozavarovalna premija v obdobju 1-9 2014 in primerjava z enakim obdobjem v letu 2013



V strukturi konsolidirane zavarovalne premije so imele zavarovalne skupine naslednje deleže:

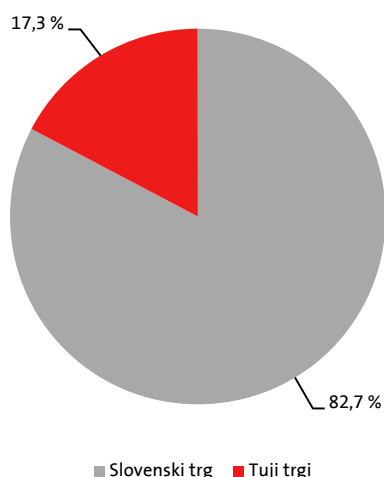
- 68,3-odstotni delež premoženjska zavarovanja (v obdobju 1-9 2013: 68,5 odstotka),
- 19,9-odstotni delež življenjska zavarovanja (v obdobju 1-9 2013: 20,5 odstotka) in
- 11,8-odstotni delež zdravstvena zavarovanja (v obdobju 1-9 2013: 11,0 odstotkov).

Graf: Struktura konsolidirane zavarovalne in sozavarovalne premije Skupine Triglav po segmentih



Na slovenskem zavarovalnem trgu je bilo zbrane 82,7 odstotka konsolidirane kosmate zavarovalne premije, kar je za 0,3 odstotne točke več kot preteklo leto.

Graf: Struktura konsolidirane zavarovalne in sozavarovalne premije Skupine Triglav po trgih



Zavarovalnice Skupine Triglav (brez pozavarovalnice Triglav Re) so obračunale 663,7 milijona evrov nekonsolidirane kosmate zavarovalne in sozavarovalne premije ali 2 odstotka manj kot v enakem obdobju lani. Po družbah in trgih so bila gibanja različna. V Sloveniji je Zavarovalnica Triglav zbrala za 3 odstotke manj zavarovalne premije, medtem, ko je bila premija Triglav, Zdravstvene zavarovalnice, za 4 odstotke večja. Rast zavarovalne premije so dosegli tudi v zavarovalnicah Triglav Osiguranje, Beograd, kjer je bila 28-odstotna, v Triglav Osiguranju, Banja Luka so beležili 13-odstotno, v Triglav Osiguruvanju, Skopje 9-odstotno in v Triglav Osiguranju, Sarajevo 4-odstotno rast. Nižjo zavarovalno premijo so beležile zavarovalnice Triglav Pojišt'ovna, in sicer za 19 odstotkov, Triglav Osiguranje, Zagreb za 11 odstotkov, Lovćen Osiguranje, Podgorica za 7 odstotkov in Lovćen životna osiguranja za 6 odstotkov.

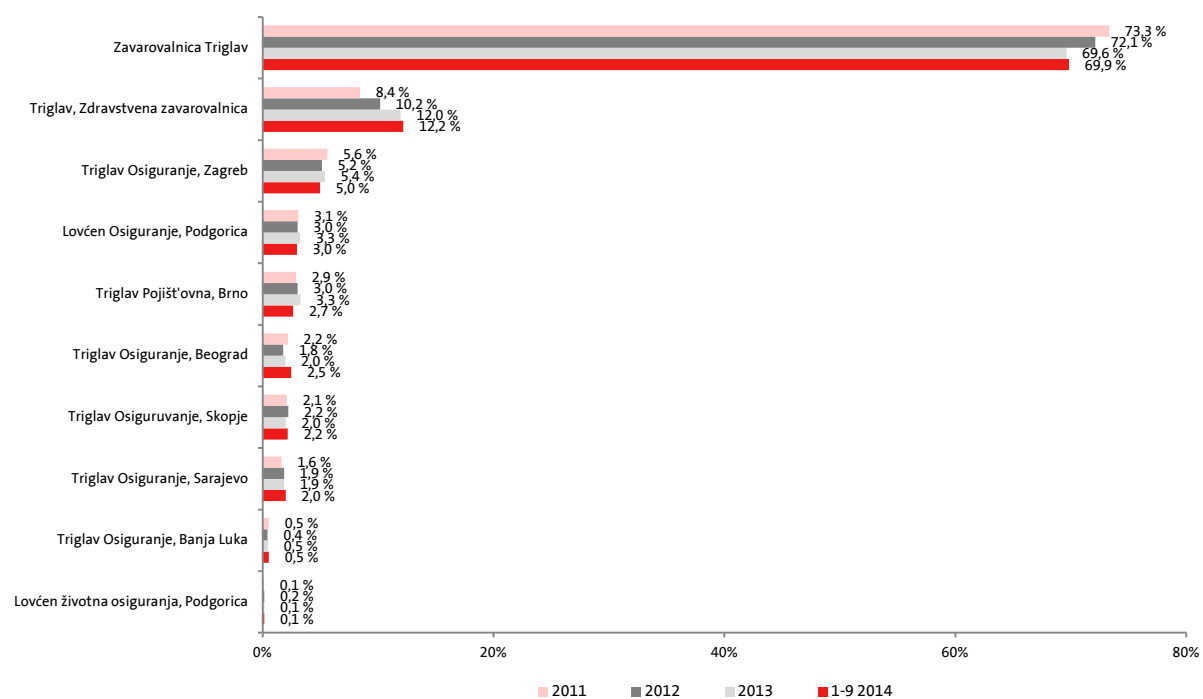
Pozavarovalnica Triglav Re je obračunala 82,2 milijona evrov kosmate zavarovalne premije, kar je približno enako kot lani v enakem obdobju (indeks 100). Premija fakultativnih poslov s Skupino Triglav je bila nižja za 3 odstotke, medtem ko se je zavarovalna premija poslov zunaj Skupine Triglav povečala za 6 odstotkov. Največji upad premije so beležila zavarovanja prevoza blaga zaradi prekinitve večje transportne pogodbe v tujini in zavarovanja odgovornosti pri uporabi motornih vozil pri poslih v Skupini Triglav. Nasprotno je pozavarovalnica visoko rast dosegla pri nezgodnem zavarovanju, splošnem zavarovanju odgovornosti, zavarovanju plovil in letalskem zavarovanju.

Tabela: Obračunana kosmata zavarovalna in sozavarovalna premija v obdobju 1-9 2014 po zavarovalnicah Skupine Triglav

Zavarovalnica	Obračunana kosmata zavarovalna premija			Indeks			Struktura
	Premoženje	Življenje	Skupaj	Premoženje	Življenje	Skupaj	1-9 2014
Zavarovalnica Triglav	335.849.964	127.837.081	463.687.045	98	95	97	69,9 %
Triglav, Zdravstvena zavarovalnica	80.929.416		80.929.416	104	0	104	12,2 %
Triglav Osiguranje, Zagreb	27.017.037	6.011.908	33.028.945	88	93	89	5,0 %
Triglav Osiguranje, Sarajevo	10.711.351	2.512.266	13.223.617	98	145	104	2,0 %
Triglav Pojišt'ovna, Brno	17.632.271		17.632.271	81	0	81	2,7 %
Lovćen Osiguranje, Podgorica	19.784.602		19.784.602	93	0	93	3,0 %
Triglav Osiguranje, Beograd	15.960.325	438.937	16.399.262	129	92	128	2,5 %
Triglav Osiguranje, Banja Luka	3.639.653		3.639.653	113	0	113	0,5 %
Triglav Osiguruvanje, Skopje	14.502.786		14.502.786	109	0	109	2,2 %
Lovćen životna osiguranja, Podgorica		894.404	894.404	0	94	94	0,1 %
Skupaj	526.027.405	137.694.596	663.722.001	98	96	98	100,0 %
Pozavarovalnica Triglav Re	82.249.282		82.249.282	100	0	100	
Izločitev v konsolidaciji	-57.015.875	-374.316	-57.390.191	98	117	98	
Skupaj konsolidirano	551.260.812	137.320.280	688.581.092	99	95	98	

Opomba: Podatki zavarovalnih družb že vsebujejo prekonsolidacijske prilagoditve.

Graf: Struktura zavarovalne premije po družbah v obdobju 1-9 2014 in primerjava z leti 2011-2013



4.3.1.1 Premoženjska zavarovanja

V skupini premoženjskih zavarovanj so zavarovalnice Skupine Triglav obračunale 526,0 milijonov evrov nekonsolidirane zavarovalne in sozavarovalne premije, kar je za 2 odstotka manj kot v enakem obdobju lani.

Avtomobilska zavarovanja ostajajo največja zavarovalna skupina in so dosegla 32,9-odstotni delež v celotni zbrani premiji. Pri **zavarovanju avtomobilskega kaska** so zavarovalnice Skupine Triglav zbrale 91,1 milijona evrov

V strukturi zavarovalne premije premij so najpomembnejša avtomobilska zavarovanja s 32,9-odstotnim deležem.

zavarovalne premije ali 4 odstotke manj kot v enakem lanskem obdobju. Rast premije sta dosegli le zavarovalnici Triglav Osiguranje, Banja Luka, in sicer 21-odstotno in Triglav Osiguranje, Sarajevo, 2-odstotno. Ostale zavarovalnice so beležile upad premije, največjega sta imeli Triglav Osiguruvanje, Skopje in Triglav Pojišt'ovna (indeks 83). Pri **zavarovanju avtomobilske odgovornosti** je bilo zbrane 127,2 milijona evrov zavarovalne premije ali 5 odstotkov manj kot v enakem obdobju lani. Upad premije so beležili matična družba (indeks 94), ki predstavlja skoraj 60-odstotni delež v premiji zavarovanj avtomobilske odgovornosti Skupine Triglav, Triglav Pojišt'ovna (indeks 79), Triglav Osiguranje, Zagreb (indeks 87) in Lovćen Osiguranje, Podgorica (indeks 90). Ostale zavarovalnice so beležile rast premije, največjo med njimi Triglav Osiguranje, Beograd (34-odstotno) in Triglav Osiguranje, Banja Luka (16-odstotno).

Glavni vzroki upada premije avtomobilskih zavarovanj so agresivna cenovna konkurenca med zavarovalnicami, nižja premija zaradi akcij pospeševanja prodaje in uvedbe dodatnih popustov (bonitetni program) ter gospodarska kriza. Vpliv gospodarske krize je občuten in se odraža v zmanjšanju obsega zavarovanosti tako pri fizičnih kot pri pravnih osebah, v neobnovi kasko zavarovanj pri starejših vozilih, pri vozilih po preteku lizinga ali po odplačilu kredita, v težjih pogojih za pridobitev virov financiranja za nakup avtomobilov, v stečajih podjetij ter v upadu prodaje vozil v večini držav, kjer posluje Skupina Triglav. Poleg tega je v Triglav Pojišt'ovni upad premije povzročil tudi striktnější sprejem v zavarovanje ter sprememba cenovne politike, na Hrvaškem pa liberalizacija trga zavarovanj avtomobilske odgovornosti, kar je povzročilo agresivno cenovno konkuriranje zavarovalnic na tem segmentu zavarovanj. V Črni gori je razlog nižje premije tudi v zaprtju nekaterih tehničnih pregledov (pomembna prodajna pot za sklepanje avtomobilskih zavarovanj), ki morajo prostore urediti v skladu z novim pravilnikom o delu tehničnih pregledov.

V zavarovalni vrsti **zdravstveno zavarovanje** smo dosegli 4-odstotno rast s 81,3 milijoni evrov zavarovalne premije. Večino premije je zbrala Triglav, Zdravstvena zavarovalnica, in sicer 80,9 milijona evrov, kar je ravno tako za 4 odstotke več kot v enakem obdobju lani. Rast zavarovalne premije je posledica uspešnega trženja dopolnilnega zdravstvenega zavarovanja in zdraviliškega zdravljenja po poškodbah v prometni nesreči.

Pri zdravstvenih zavarovanjih smo dosegli 4-odstotno rast zavarovalne premije.

Ožja premoženjska zavarovanja (zavarovanje požara in elementarnih nesreč ter drugo škodno zavarovanje) so dosegla 123,1 milijona evrov premije, kar je za 1 odstotek manj kot lani v enakem obdobju. Pri zavarovanju požara in elementarnih nesreč smo beležili 5-odstotno zmanjšanje premije, nasprotno pa smo 3-odstotno rast dosegli pri drugih škodnih zavarovanjih. Visoko rast premije so dosegle zavarovalnice Triglav Osiguruvanje, Skopje (indeks 132), Triglav Osiguranje, Beograd (indeks 128) in Triglav Osiguranje, Banja Luka (indeks 113) zaradi pridobitve novih zavarovancev. Zavarovalnica Triglav, ki ima v sestavi premije 81-odstotni delež, smo zabeležili 1-odstotno zmanjšanje zavarovalne premije (podrobneje o tem poročamo v točki 4.4.1). Velik upad premije so beležile zavarovalnice Triglav Pojišt'ovna (indeks 79), Triglav Osiguranje, Sarajevo (indeks 91) in Triglav Osiguranje, Zagreb (indeks 91). Glavni razlogi za občutno nižjo premijo v Triglav Pojišt'ovni so v prehodu na nov informacijski sistem, zaradi česar je bilo sklepanje tovrstnih zavarovanj oteženo, v razvrstitvi teh zavarovanj v zavarovanja drugih zavarovalnih vrst ter v čiščenju portfelja zavarovancev. Na upad premije Triglav Osiguranja, Sarajevo je vplivala neobnova zavarovanj in zmanjšanje obsega zavarovanosti pri nekaterih večjih zavarovancih. V Triglav Osiguranju, Zagreb so glavni razlogi za zmanjšanje premije v neobnovi premije pri nekaterih večjih zavarovancih, večinoma zaradi slabih zavarovalno-tehničnih rezultatov ali finančnih težav zavarovancev ter nižje premije frontingov. 4-odstotni upad premije v Lovćen Osiguranju je posledica delnega obračuna premije nekaterih zavarovancev že v decembru 2013 za leto 2014 ter zmanjšanju oziroma neobnovi premije pri nekaterih večjih zavarovancih.

Nezgodna zavarovanja imajo v strukturi celotne zbrane premije 5,0-odstotni delež s 33,0 milijoni evrov obračunane zavarovalne premije. Premija je bila za 2 odstotka nižja kot preteklo leto. Zmanjšanje premije so beležile Zavarovalnica Triglav, Triglav Osiguranje, Zagreb, Triglav Osiguranje, Banja Luka in Triglav Pojišt'ovna, ki skupaj dosegajo 77-odstotni delež v premiji skupine nezgodnih zavarovanj. Ostale zavarovalnice so dosegle rast premije. Večje število stečajev in zmanjševanje stroškov poslovanja podjetij sta vplivala na nižjo premijo kolektivnih nezgodnih zavarovanj. V Triglav Osiguranju, Banja Luka je na nižjo premijo kolektivnih nezgodnih zavarovanj vplival tudi striktniji sprejem zavarovancev v zavarovanje. Na nižjo premijo nezgodnih zavarovanj so vplivale tudi razmere na trgu avtomobilskih zavarovanj, saj skoraj polovico premije te skupine zavarovanj predstavljata zavarovalni podvrsti, ki se sklepata z avtomobilskimi policami (AO-plus in nezgodna zavarovanja v vozilu).

V zavarovalni vrsti **splošno zavarovanje odgovornosti** smo obračunali 30,0 milijonov evrov premije, kar je 2 odstotka manj v primerjavi z enakim obdobjem lani (4,5-odstotni strukturni delež). Zavarovalnica Triglav, ki ima v strukturi premije skoraj 83-odstotni delež, je zbrala za 1 odstotek manj premije kot preteklo leto (podrobneje o tem poročamo v *točki 4.4.1*). Upad premije pa so beležile tudi Triglav Osiguranje, Banja Luka, Triglav Pojišt'ovna, Triglav Osiguranje, Sarajevo in Triglav Osiguranje, Zagreb. Glavni razlog upada premije v omenjenih zavarovalnicah je v neobnovi zavarovanj oziroma zmanjšanju obsega zavarovanosti nekaterih večjih zavarovancev. Visoko rast premije sta dosegli zavarovalnici Triglav Osiguranje, Beograd in Triglav Osiguruvanje, Skopje zaradi povečanega obsega zavarovanj pri obstoječih zavarovancih in s pridobitvijo novih. Premija Lovćen Osiguranja je ostala na nivoju preteklega leta (indeks 100).

Kreditna zavarovanja imajo 2,6-odstotni delež v strukturi premije. Zbrana premija v višini 17,3 milijona evrov je za 11 odstotkov višja kot preteklo leto. Zavarovalnica Triglav, katere delež v strukturi premije predstavlja 99,7 odstotka, je ravno tako zabeležila 11-odstotno rast premije. Dober rezultat je predvsem posledica visoke rasti zavarovanj potrošniških kreditov, največje zavarovalne podvrste kreditnih zavarovanj (podrobneje o tem poročamo v *točki 4.4.1*). Poleg matične družbe, ta zavarovanja trži tudi zavarovalnica Triglav Osiguranje, Sarajevo, kjer pa so beležili upad premije zaradi manjšega obsega sodelovanja z eno od bank.

Premija **ostalih premoženjskih zavarovanj** (3,5-odstotni strukturni delež) je bila nižja za 2 odstotka in je dosegla 22,9 milijona evrov. Glavni razlog je v upadu premije letalskega zavarovanja in zavarovanja plovil v Lovćen Osiguranju ter zavarovanja prevoza blaga v Triglav Osiguranju, Zagreb. Zavarovalnica Triglav, ki ima v strukturi premije skoraj 75-odstotni delež, je zbrala za 1 odstotek manj premije kot leto prej (podrobneje o tem poročamo v *točki 4.4.1*). Ostale zavarovalnice so dosegle visoko rast zavarovalne premije, najvišjo med njimi Triglav Pojišt'ovna, Triglav Osiguruvanje, Skopje in Triglav Osiguranje, Beograd. Med zavarovalnimi podvrstami so rast premije dosegla zavarovanja odgovornosti pri uporabi zrakoplovov, zavarovanja raznih finančnih izgub, in zavarovanja pomoči.

4.3.1.2 Življenjska zavarovanja

Zavarovalnice Skupine Triglav so obračunale 137,7 milijona evrov nekonsolidirane kosmate zavarovalne premije **življenjskih zavarovanj** ali 4 odstotke manj kot v enakem obdobju lani. V skupni obračunani kosmati zavarovalni premiji imajo 20,7-odstoten delež, ki je za 0,5 odstotne točke nižji kot v enakem lanskem obdobju. Glavni razlog za upad so še vedno slabe finančne in gospodarske razmere, ki vplivajo na večjo previdnost strank pri odločanju za sklepanje dolgoročnih življenjskih zavarovanj, večje število odkupov zavarovanj in predujmov ter staranje portfelja življenjskih zavarovanj (večje število doživetij).

Slabe gospodarske in finančne razmere vplivajo na večjo previdnost strank pri sklepanju dolgoročnih življenjskih zavarovanj.

Življenjska zavarovanja (klasična življenjska, rentna, pokojninska rentna, prostovoljna pokojninska zavarovanja in tontine) so dosegla 70,7 milijona evrov oziroma 51,3 odstotka premije skupine življenjskih zavarovanj. Premija življenjskih zavarovanj je bila za 3 odstotke nižja kot v enakem lanskem obdobju. Visoko rast je dosegla zavarovalnica Triglav Osiguranje, Sarajevo zaradi dobre prodaje preko agencije in bančnih prodajnih poti.

Naložbena življenjska zavarovanja (življenjsko zavarovanje, vezano na enote investicijskih skladov) so dosegla 56,8 milijona evrov ali 41,2 odstotka celotne obračunane zavarovalne premije skupine življenjskih zavarovanj. Premija je bila za 6 odstotkov nižja kot preteklo leto. Naložbena življenjska zavarovanja tržišta Zavarovalnica Triglav, ki je obračunala 54,5 milijona evrov (6 odstotkov manj kot lani) in zavarovalnica Triglav Osiguranje, Zagreb, ki je obračunala 2,3 milijona evrov premije (12 odstotkov manj kot preteklo leto).

S **prostovoljnimi dodatnimi pokojninskimi zavarovanji** (zavarovanje s kapitalizacijo izplačil), smo obračunali 10,2 milijona evrov ali 7,4 odstotka premije življenjskih zavarovanj. Premija je bila v primerjavi z enakim obdobjem lani za 4 odstotke nižja.

Tabela: Obračunana kosmata zavarovalna in sozavarovalna premija zavarovalnic Skupine Triglav (brez Pozavarovalnice Triglav Re) po zavarovalnih skupinah

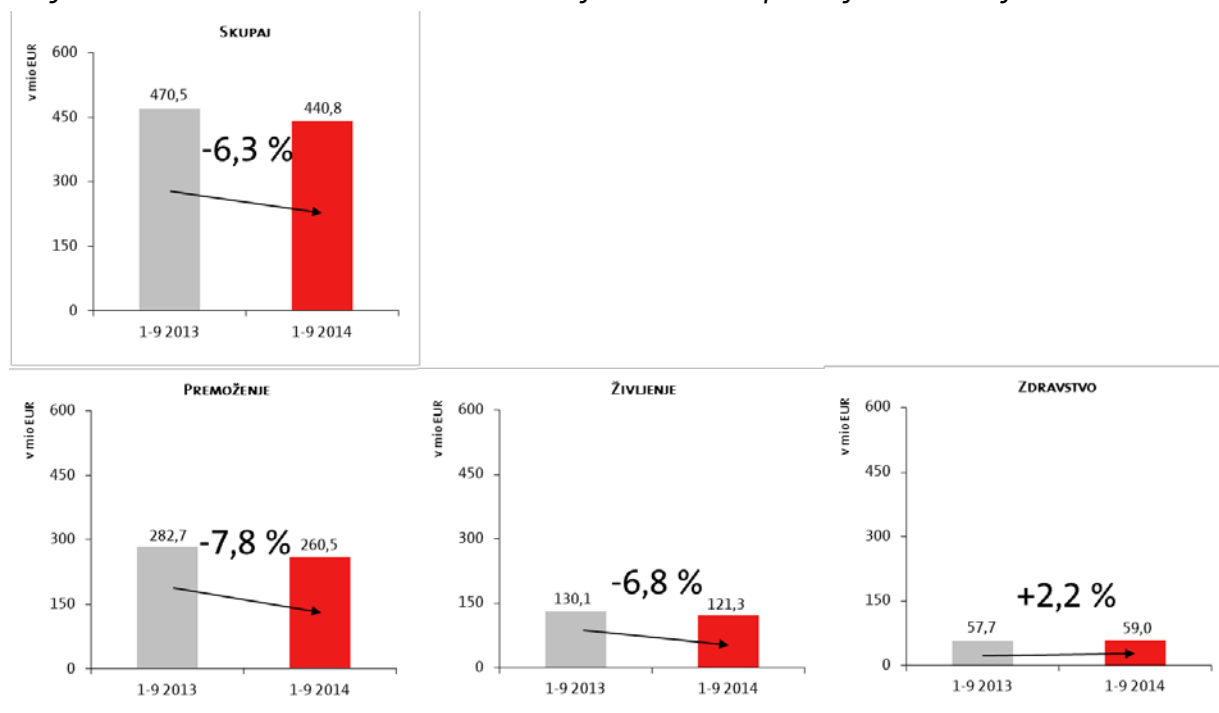
Zavarovalna skupina	Obračunana kosmata zavarovalna premija		Indeks	Struktura
	1-9 2014	1-9 2013	1-9 2014/ 1-9 2013	1-9 2014
Nezgodno zavarovanje	33.043.949	33.621.528	98	5,0 %
Zdravstveno zavarovanje	81.339.182	77.995.203	104	12,3 %
Zavarovanje avtomobilskega kaska	91.074.694	95.328.823	96	13,7 %
Ožja premoženjska zavarovanja	123.119.285	124.230.804	99	18,5 %
Zavarovanje avtomobilske odgovornosti	127.215.861	134.088.115	95	19,2 %
Splošno zavarovanje odgovornosti	30.006.382	30.731.546	98	4,5 %
Kreditno zavarovanje	17.286.783	15.606.735	111	2,6 %
Ostala premoženjska zavarovanja	22.941.269	23.370.321	98	3,5 %
Premoženjska zavarovanja	526.027.405	534.973.075	98	79,3 %
Življenjsko zavarovanje	70.696.058	73.237.023	97	10,7 %
Življenjsko zavarovanje, vezano na enote investicijskih skladov	56.798.424	60.308.103	94	8,6 %
Zavarovanje s kapitalizacijo izplačil	10.200.114	10.586.945	96	1,5 %
Življenjska zavarovanja	137.694.596	144.132.071	96	20,7 %
Skupaj	663.722.001	679.105.146	98	100,0 %

4.3.2 Obračunani kosmati zneski škod

Konsolidirani kosmati zneski škod Skupine Triglav (vključno s cenilnimi stroški in prihodki od uveljavljenih regresnih terjatev) so bili s 440,8 milijona evrov za 6 odstotkov nižji kot v enakem obdobju leta 2013. Kosmati zneski škod **premoženjskih zavarovanj** so znašali 260,5 milijona evrov (indeks 92), v skupini **življenjskih zavarovanj** 121,3 milijona evrov (indeks 93) in pri **zdravstvenih zavarovanjih** 59,0 milijonov evrov (indeks 102).

Kosmati zneski škod so bili za 6 odstotkov nižji kot preteklo leto.

Graf: Obračunani kosmati zneski škod v obdobju 1-9 2014 in primerjava z obdobjem 1-9 2013



Zavarovalnice Skupine Triglav (brez pozavarovalnice Triglav Re) so obračunale 423,2 milijona evrov nekonsolidiranih kosmatih zneskov škod, kar je za 7 odstotkov manj kot leto prej. Visoko rast kosmatih zneskov škod sta beležili zavarovalnici Triglav Osiguranje, Banja Luka (indeks 162) in Triglav Osiguranje, Sarajevo (indeks 132). 6-odstotno povečanje kosmatih zneskov škod je dosegla zavarovalnica Lovćen Osiguranje, Podgorica, 2-odstotno rast pa sta beležili Triglav, Zdravstvena zavarovalnica in Lovćen životna osiguranja. Znižanje kosmatih zneskov škod so dosegle zavarovalnice Triglav Osiguranje, Beograd (indeks 66), Triglav Pojiš'ovna, Brno (indeks 71), Triglav Osiguranje, Zagreb (indeks 73), Triglav Osiguruvanje, Skopje (indeks 79) in matična družba, Zavarovalnica Triglav (indeks 95).

Obračunane kosmate pozavarovalnine Pozavarovalnice Triglav Re so bile za 17 odstotkov nižje kot leto prej in so dosegle 39,4 milijona evrov. K znižanju so najbolj prispevali nižji kosmati zneski škod v zavarovalnih vrstah splošno zavarovanje odgovornosti (indeks 16), ker je bila lani likvidirana škoda večje vrednosti, kreditno zavarovanje (indeks 72) in v največji zavarovalni vrsti, zavarovanje požara in elementarnih nesreč (indeks 77). Kosmati zneski škod pri poslih v Skupini Triglav so bili nižji za 27 odstotkov, kosmati zneski škod pri poslih zunaj Skupine Triglav pa za 4 odstotke.

Tabela: Obračunani kosmati zneski škod v obdobju 1-9 2014 po zavarovalnicah Skupine Triglav

Zavarovalnica	Obračunani kosmati zneski škod			Indeks			Struktura
	Premoženje	Življenje	Skupaj	Premoženje	Življenje	Skupaj	1-9 2014
Zavarovalnica Triglav	180.586.992	115.707.025	296.294.017	96	92	95	70,0 %
Triglav, Zdravstvena zavarovalnica	58.952.052		58.952.052	102	0	102	13,9 %
Triglav Osiguranje, Zagreb	15.664.748	3.338.205	19.002.953	68	118	73	4,5 %
Triglav Osiguranje, Sarajevo	7.128.489	965.042	8.093.531	130	150	132	1,9 %
Triglav Pojišt'ovna, Brno	14.071.987		14.071.987	71	0	71	3,3 %
Lovćen Osiguranje, Podgorica	11.439.154		11.439.154	106	0	106	2,7 %
Triglav Osiguranje, Beograd	6.045.866	205.808	6.251.674	66	107	66	1,5 %
Triglav Osiguranje, Banja Luka	1.604.340		1.604.340	162	0	162	0,4 %
Triglav Osiguruvanje, Skopje	6.408.926		6.408.926	79	0	79	1,5 %
Lovćen životna osiguranja, Podgorica		1.077.361	1.077.361	0	102	102	0,3 %
Skupaj	301.902.554	121.293.441	423.195.995	94	93	93	100,0 %
Pozavarovalnica Triglav Re	39.431.779		39.431.779	83	0	83	
Izločitev v konsolidaciji	-21.865.834	-538	-21.866.372	73	0	73	
Skupaj konsolidirano	319.468.499	121.292.903	440.761.402	94	93	94	

Opomba: Podatki zavarovalnih družb že vsebujejo prekonsolidacijske prilagoditve.

4.3.2.1 Premoženjska zavarovanja

Nekonsolidiranih kosmatih zneskov škod **premoženjskih zavarovanj** je bilo za 301,9 milijona evrov, kar je 6 odstotkov manj kot v enakem obdobju lani.

Škode v zavarovalni vrsti **zavarovanje avtomobilske odgovornosti** so predstavljale 15,3 odstotka vseh kosmatih zneskov škod, obračunanih v zavarovalnicah Skupine Triglav. Skupaj je bilo za 64,9 milijona evrov škod, kar je za 13 odstotkov manj kot v enakem lanskem obdobju. V vseh zavarovalnicah ugotavljamo padec kosmatih zneskov škod v tej zavarovalni vrsti. To velja predvsem za Zavarovalnico Triglav, Triglav Osiguruvanje, Skopje, Triglav Pojišt'ovna, Triglav Osiguranje, Banja Luka in Triglav Osiguranje, Sarajevo. V matični družbi, Zavarovalnici Triglav, ki ima 63-odstotni strukturni delež, so se škode zavarovanj avtomobilske odgovornosti zmanjšale za 16 odstotkov. K znižanju je prispevalo manjše število prijavljenih škod.

V zavarovalni vrsti **zavarovanje avtomobilskega kaska** so kosmati zneski škod prav tako upadli, in sicer za 8 odstotkov. Likvidirali smo 64,1 milijona evrov ali 15,2 odstotka vseh škod. Zmanjšanje je značilno za večino zavarovalnic Skupine Triglav in je predvsem posledica manjšega števila prijavljenih škod. Visoko rast je beležila zavarovalnica Triglav Osiguranje, Banja Luka (indeks 146) zaradi izplačila velike škode, ki je bila določena v sodnem postopku, in škod, ki so jih povzročile poplave. Lovćen Osiguranje je beležil 5-odstotno rast kosmatih zneskov škod. V matični družbi, ki ima skoraj 84-odstotni delež v strukturi škod zavarovanj avtomobilskega kaska, so bili kosmati zneski škod nižji za 8 odstotkov.

Pri **ožjih premoženjskih zavarovanjih** je bil obseg kosmatih zneskov škod za 7 odstotkov nižji kot preteklo leto in je dosegel 68,2 milijona evrov (16,1-odstotni delež v strukturi kosmatih zneskov škod). Kosmati zneski škod zavarovanj požara in elementarnih nesreč so se znižali za 28 odstotkov, medtem, ko so se pri drugih škodnih zavarovanjih povečali za 15 odstotkov. Velik upad so beležile zavarovalnice Triglav Osiguranje, Zagreb, Triglav Pojišt'ovna in Triglav Osiguranje, Beograd, ki so lani v enakem obdobju izplačale nekaj večjih posamičnih škod. Nasprotno so visoko rast beležile zavarovalnice Triglav Osiguranje, Banja Luka, Triglav Osiguranje, Sarajevo, Lovćen Osiguranje, Podgorica in Zavarovalnica Triglav. V Triglav Osiguranju, Banja Luka je visoka rast posledica izplačila treh velikih posamičnih škod, ki pa so v veliki meri pozavarovane. V Lovćen Osiguranju je visoka rast ravno tako posledica izplačila velikih škod, pri čemer je največjo škodo povzročilo neurje na elektrodistribucijskem omrežju januarja preteklo leto. V Triglav Osiguranju, Sarajevo so na visoko rast vplivala izplačila večjih

škod in škod, ki so nastale zaradi poplav. Zavarovalnica Triglav, ki ima prek 76-odstotni delež v tej zavarovalni vrsti, je beležila 17-odstotno povečanje škod. Vzrok visoke rasti je predvsem posledica žledu, ki je večino škode povzročil na elektrodistribucijskih vodih in telekomunikacijskem omrežju. Visoko rast je matična družba beležila tudi pri kombiniranih premoženjskih zavarovanjih, požarnih zavarovanjih industrijskih rizikov (izplačila nekaterih velikih posamičnih škod) ter pri zavarovanju posevkov in plodov (škode, ki so nastale zaradi toče v sadjarstvu, škode, ki so nastale zaradi viharja na hmelju in posamezne poplavne škode v vrtnarstvu).

Vrednost kosmatih zneskov škod v zavarovalni vrsti **zdravstveno zavarovanje** se je povečala za 2 odstotka (14,0-odstotni delež). Na rast je vplivalo predvsem povečanje portfelja v Triglav, Zdravstveni zavarovalnici. Odhodki iz izravnalne sheme so dosegli 5,7 milijona evrov, kar je približno enako kot v enakem lanskem obdobju (indeks 100).

Nezgodna zavarovanja so beležila 2-odstotno zmanjšanje in dosegla 16,9 milijona evrov. Velik upad kosmatih zneskov škod sta beležili zavarovalnici Triglav Osiguruvanje, Skopje in Triglav Osiguranje, Sarajevo zaradi manjšega števila prijavljenih škod. K znižanju škod nezgodnih zavarovanj je prispevalo tudi zmanjšanje kosmatih zneskov škod v največji zavarovalni podvrsti, kolektivnemu nezgodnemu zavarovanju v Zavarovalnici Triglav (indeks 98). Matična družba v strukturi škod nezgodnih zavarovanj Skupine predstavlja 60-odstotni delež.

V zavarovalni vrsti **splošno zavarovanje odgovornosti** se je obseg kosmatih zneskov škod zmanjšal za kar 19 odstotkov. Velik upad je posledica 24-odstotnega zmanjšanja kosmatih zneskov škod v Zavarovalnici Triglav (predstavlja 87 odstotkov škod te skupine zavarovanj), ker je bila lani v enakem obdobju izplačana velika škoda iz naslova proizvajalčeve odgovornosti. Velik upad sta beležili tudi zavarovalnici Lovćen Osiguranje in Triglav Osiguruvanje, Skopje, ostale zavarovalnice pa so dosegle rast kosmatih zneskov škod.

V zavarovalni vrsti **kreditno zavarovanje** so se kosmati zneski škod zmanjšali za 7 odstotkov. Likvidiranih je bilo 3,0 milijone evrov kosmatih zneskov škod. Večino škod Skupine predstavljajo kosmati zneski škod matične družbe (94 odstotkov), ki so bili nižji za 5 odstotkov. K temu je najbolj prispevalo zmanjšanje škod zavarovanj terjatev v notranji trgovini in zavarovanj izvoznih kreditov. Velik upad kosmatih zneskov škod je beležila tudi zavarovalnica Triglav Osiguranje, Zagreb.

K 26-odstotnemu povečanju kosmatih zneskov škod **ostalih premoženjskih zavarovanjih** so najbolj prispevale višje obračunane škode v Triglav Osiguranju, Zagreb in matični družbi. Na njihovo visoko rast v Triglav Osiguranju, Zagreb je vplivalo izplačilo visoke zavarovalnine iz naslova zavarovanja plovil in rast kosmatih zneskov škod kavcijskih zavarovanj. V Zavarovalnici Triglav so glavni razlogi visoke rasti predvsem v rasti kosmatih zneskov škod zavarovanja tirnih vozil (večje število škodnih dogodkov), zavarovanja prevoza blaga (večje število škod pri enem zavarovancu) in zavarovanja pomoči (rast kosmatih zneskov škod avtomobilske asistence). Škode so upadle pri letalskem zavarovanju.

4.3.2.2 Življenjska zavarovanja

Kosmati zneski škod skupine **življenjskih zavarovanj** so znašali 121,3 milijona evrov in so bili za 7 odstotkov nižji kot v enakem lanskem obdobju. V strukturi vseh škod ima ta skupina 28,7-odstotni delež, enako kot lani.

Kosmati zneski škod življenjskih zavarovanj so bili 7 odstotkov nižji kot preteklo leto.

Glavnino škodnega zneska predstavljajo **življenjska zavarovanja** (klasična življenjska, rentna, pokojninska rentna in prostovoljna pokojninska zavarovanja), ki so dosegla 69,3 milijona evrov in so se v primerjavi s preteklim letom zmanjšala za 4 odstotke zaradi manjšega števila odkupov zavarovanj, manjših izplačil iz naslova doživetij in znižanja predujmov. Pri **življenjskih zavarovanjih, vezanih na enote investicijskih skladov** smo obračunali 44,0 milijonov evrov škod in beležili 11-odstotno povečanje zaradi večjih izplačil iz naslova doživetij. Pri **prostovoljnih dodatnih pokojninskih zavarovanjih** so se kosmati zneski škod zmanjšali za 56 odstotkov zaradi zmanjšanja izplačil zaradi izstopov iz zavarovanj in prenosov zavarovanj na drugega upravljalca.

Tabela: Obračunani kosmati zneski škod zavarovalnic Skupine Triglav (brez Pozavarovalnice Triglav Re) po zavarovalnih skupinah

	Obračunani kosmati zneski škod		Indeks	Struktura
	1-9 2014	1-9 2013	1-9 2014/ 1-9 2013	1-9 2014
Nezgodno zavarovanje	16.857.128	17.160.786	98	4,0 %
Zdravstveno zavarovanje	59.381.975	58.276.530	102	14,0 %
Zavarovanje avtomobilskega kaska	64.128.611	69.809.357	92	15,2 %
Ožja premoženjska zavarovanja	68.205.842	73.476.176	93	16,1 %
Zavarovanje avtomobilske odgovornosti	64.917.480	74.996.921	87	15,3 %
Splošno zavarovanje odgovornosti	12.260.140	15.102.202	81	2,9 %
Kreditno zavarovanje	2.990.922	3.224.274	93	0,7 %
Ostala premoženjska zavarovanja	13.160.456	10.478.973	126	3,1 %
Premoženjska zavarovanja	301.902.554	322.525.219	94	71,3 %
Življenjsko zavarovanje	69.297.057	72.096.357	96	16,4 %
Življenjsko zavarovanje, vezano na enote investicijskih skladov	43.998.072	39.784.115	111	10,4 %
Zavarovanje s kapitalizacijo izplačil	7.998.312	18.225.671	44	1,9 %
Življenjska zavarovanja	121.293.441	130.106.143	93	28,7 %
Skupaj	423.195.995	452.631.362	93	100,0 %

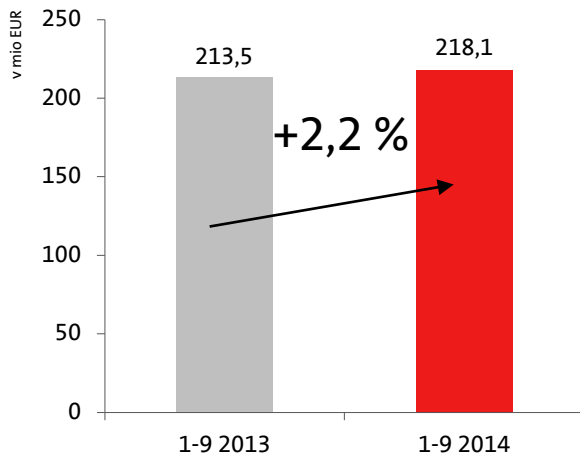
4.3.3 Kosmati obratovalni stroški

Skupni konsolidirani kosmati obratovalni stroški Skupine Triglav so bili za 2 odstotka višji kot preteklo leto in so dosegli 218,1 milijona evrov. **Stroški zavarovalne dejavnosti** so se povečali za 3 odstotke in so znašali 170,7 milijona evrov. **Stroški nezavarovalne dejavnosti** so bili višji za 1 odstotek in so dosegli 47,4 milijona evrov.

Kosmati obratovalni stroški so se predvsem zaradi prodajnih akcij povečali za 2 odstotka.

Obratovalni stroški zavarovalne dejavnosti so imeli v obračunani kosmati zavarovalni premiji 24,8-odstotni delež, ki je bil za 1,1 odstotno točko višji kot v enakem obdobju lani. V skupini **premoženjskih zavarovanj** so kosmati obratovalni stroški znašali 136,2 milijona evrov (indeks 100), pri **življenjskih zavarovanjih** 28,3 milijona evrov (indeks 110) in pri **zdravstvenih zavarovanjih** 6,2 milijona evrov (indeks 121).

Graf: Kosmati obratovalni stroški v obdobju 1-9 2014 in primerjava z enakim obdobjem v letu 2013



Stroški pridobivanja zavarovanj (provizije) so se predvsem zaradi prodajnih akcij povečali za 13 odstotkov in dosegli 28,8 milijona evrov. Stroški nabavne vrednosti prodanega blaga so znašali 13,9 milijona evrov, kar je 3 odstotke več kot lani v enakem obdobju. Stroški amortizacije v vrednosti 12,7 milijona evrov so se znižali za 7 odstotkov. Stroški dela predstavljajo največji, 45,9-odstotni delež v strukturi stroškov in so se povečali za 2 odstotka. Znašali so 103,9 milijona evrov. Stroškov storitev fizičnih oseb, ki ne opravljajo dejavnosti, je bilo za 1,8 milijona evrov in so bili nižji za 18 odstotkov. Za 3 odstotke so se znižali tudi ostali obratovalni stroški, ki so dosegli 65,2 milijona evrov. Med njimi so največje zmanjšanje dosegli stroški storitev strokovnega izobraževanja (indeks 64), stroški reprezentance, reklame in sejmov (indeks 89) ter stroški plačilnega prometa in bančnih storitev (indeks 90).

V sestavi skupnih kosmatih obratovalnih stroškov, razporejenih po funkcionalnih skupinah, je delež stroškov pridobivanja zavarovanj obsegal 59,9 odstotka in je za 4,4 odstotne točke višji. Cenilni stroški so imeli 11,7-odstotni delež (v letu 2013 12,1-odstotnega) in stroški upravljanja sredstev 1,7-odstotni delež (v letu 2013 1,5-odstotnega). Delež drugih obratovalnih stroškov je bil 26,6-odstoten in za 4,3 odstotne točke nižji.

Tabela: Kosmati obratovalni stroški v obdobju 1-9 2014 po naravnih vrstah

Naravne vrste stroškov	Kosmati obratovalni stroški		Indeks	Struktura
	1-9 2014	1-9 2013	2014/2013	1-9 2014
Stroški pridobivanja zavarovanj (provizije)	28.827.079	25.616.036	113	12,7 %
Nabavna vrednost prodanega blaga	13.939.681	13.525.521	103	6,2 %
Amortizacija sredstev, potrebnih za obratovanje	12.651.707	13.584.313	93	5,6 %
Stroški dela	103.918.611	102.180.839	102	45,9 %
- plače zaposlenih	74.562.550	74.623.702	100	32,9 %
- stroški socialnega in pokojninskega zavarovanja	16.542.152	15.344.541	108	7,3 %
- drugi stroški dela	12.813.909	12.212.596	105	5,7 %
Stroški storitev fizičnih oseb, ki ne opravljajo dejavnosti skupaj z dajatvami	1.807.871	2.203.193	82	0,8 %
Drugi obratovalni stroški	65.237.198	67.439.196	97	28,8 %
- stroški reprezentance, reklame, sejmov	9.407.374	10.612.750	89	4,2 %
- stroški materiala in energije	9.933.705	10.519.856	94	4,4 %
- stroški storitev vzdrževanja	7.266.988	7.143.360	102	3,2 %
- povračila stroškov v zvezi z delom	3.304.845	3.305.501	100	1,5 %
- stroški intelektualnih in osebnih storitev	2.581.634	2.707.491	95	1,1 %
- dajatve, ki niso odvisne od poslovnega izida razen zavarovanj	1.731.138	1.856.203	93	0,8 %
- stroški storitev prometa in zvez	3.540.639	3.501.941	101	1,6 %
- stroški zavarovalnih premij	907.527	962.626	94	0,4 %
- stroški plačilnega prometa in bančnih storitev	1.964.986	2.184.150	90	0,9 %
- najemnine in zakupnine	4.562.068	4.715.269	97	2,0 %
- stroški storitev strokovnega izobraževanja	477.944	749.285	64	0,2 %
- ostali stroški storitev	19.558.350	18.923.285	103	8,6 %
- dolgoročne rezervacije za zaposlene	0	257.479	0	0,0 %
Skupaj	226.382.147	224.549.098	101	100,0 %
Izločitve v konsolidaciji	-8.257.144	-11.048.150	75	
Skupaj konsolidirano	218.125.003	213.500.948	102	

4.3.4 Pozavarovanje

Skupina Triglav je v devetih mesecih leta 2014 v zunanjo izravnavo odvedla 57,2 milijona evrov pozavarovalne in sozavarovalne premije, kar je za 1 odstotek več v primerjavi z enakim obdobjem preteklega leta. Pozavarovalna premija predstavlja 8,3 odstotka skupne obračunane kosmate zavarovalne in sozavarovalne premije. Iz naslova pozavarovanja smo prejeli za 16,6 milijona evrov obračunanih deležev pozavarovateljev v kosmatih škodah (indeks 58).

4.3.5 Zavarovalno-tehnične rezervacije

Kosmate zavarovalno-tehnične rezervacije so osnova za uravnoteženo poslovanje in zagotavljanje dolgoročne varnosti zavarovancev. Na 30. 9. 2014 je Skupina Triglav oblikovala za 2.396,4 milijona evrov kosmatih zavarovalno-tehničnih rezervacij, kar je za 6 odstotkov več kot ob koncu leta 2013. Pri premoženjskih zavarovanjih se je obseg kosmatih zavarovalno-tehničnih rezervacij povečal za 5 odstotkov in pri življenjskih zavarovanjih za 7 odstotkov, pri zdravstvenih zavarovanjih pa se je znižal za 12 odstotkov.

Skupni obseg kosmatih zavarovalno-tehničnih rezervacij se je povečal za 6 odstotkov.

Primerjava posameznih vrst rezervacij na 30. 9. 2014 v primerjavi z 31. 12. 2013 pokaže:

- **Kosmate prenosne premije** so bile za 12 odstotkov večje in oblikovane v višini 288,4 milijona evrov. Prenosna premija je pri premoženjskih zavarovanjih znašala 285,8 milijonov evrov (indeks 112), pri življenjskih zavarovanjih je dosegla 421 tisoč evrov (indeks

93), pri zdravstvenih zavarovanjih pa se je povišala za 8 odstotkov in je znašala 2,2 milijona evrov.

- **Kosmate škodne rezervacije** so se povečale za 2 odstotka, dosegle so 688,6 milijona evrov. Pri premoženjskih zavarovanjih so znašale 660,4 milijona evrov (indeks 102), pri življenjskih zavarovanjih 20,9 milijona evrov (indeks 104) in pri zdravstvenih zavarovanjih 7,3 milijona evrov (indeks 90).
- **Matematičnih rezervacij** v višini 1.395,1 milijona evrov je bilo za 7 odstotkov več kot ob koncu leta 2013. Od tega so največji del v višini 931,5 milijona evrov predstavljale matematične rezervacije klasičnih življenjskih in pokojninskih zavarovanj (indeks 107), matematične rezervacije kritnega sklada naložbenih življenjskih zavarovanj pa so znašale 463,6 milijona evrov (indeks 107).
- **Rezervacije za bonuse in popuste** so bile za 3 odstotke večje in so znašale 15,8 milijona evrov.
- **Druge zavarovalno-tehnične rezervacije** v vrednosti 8,4 milijona evrov so se povečale za 10 odstotkov.

Tabela: Kosmate zavarovalno-tehnične rezervacije na dan 30. 9. 2014

	Kosmate zavarovalno-tehnične rezervacije		Indeks
	30. 9. 2014	31. 12. 2013	2014/2013
Prenosne premije	288.431.313	258.066.669	112
Matematične rezervacije	1.395.149.761	1.305.934.730	107
Škodne rezervacije	688.618.317	674.436.244	102
Rezervacije za bonuse in popuste	15.844.596	15.399.739	103
Druge zavarovalno-tehnične rezervacije	8.377.832	7.595.652	110
Skupaj	2.396.421.819	2.261.433.034	106

4.3.6 Struktura finančnih naložb

Finančna sredstva so bila ob koncu tretjega četrletja izkazana v višini 2.746,1 milijona evrov, kar je za 8 odstotkov več kot ob koncu leta 2013. Njihov delež v strukturi vseh sredstev se je povečal za 0,4 odstotne točke in dosegel 82,9 odstotka.

V preglednicah so razvidne nekatere spremembe deležev naložbenih razredov finančnih sredstev ob koncu tretjega četrletja leta 2014, ki so posledica uresničevanja strategije ohranjanja visoke skupne bonitetne ocene naložb Skupine Triglav. V strukturi finančnih sredstev imajo največji delež **dolžniški in drugi vrednostni papirji s stalnim donosom**, ki znaša 67,9 odstotka. Njihov delež se je v primerjavi s koncem leta 2013 povečal za 1,7 odstotne točke. Ob koncu tretjega četrletja 2014 so dosegli vrednost 1.865,1 milijona evrov (indeks 111).

Naložbe v korist življenjskih zavarovancev, ki prevzemajo naložbeno tveganje, so ob koncu tretjega četrletja 2014 znašale 463,3 milijona evrov. V primerjavi s koncem leta 2013 so bile za 6 odstotkov višje in so imele 16,9-odstotni delež v strukturi finančnih sredstev (0,4 odstotne točke nižji delež kot ob koncu leta 2013).

Največja sprememba je opazna pri deležu **naložb v delnice in druge vrednostne papirje s spremenljivim donosom**, ki so se povečale za 39 odstotkov, delno zaradi aktivne politike upravljanja, del zaradi porasta vrednosti navedenih naložb. Dosegle so vrednost 157,5 milijona evrov in so imele v sestavi finančnih sredstev 5,7-odstotni delež (za 1,3 odstotne točke večji kot ob koncu leta 2013).

Naložbene nepremičnine so znašale 96,9 milijona evrov in so imele v strukturi finančnih sredstev 3,5-odstotni delež. Njihova vrednost je ostala približno na enaki ravni kot so bile ob koncu leta 2013 (indeks 100). **Depoziti pri bankah** (3,2-odstotni delež) so se znižali za 21 odstotkov in so dosegli 87,4 milijona evrov. **Dana posojila** so nižja za 40 odstotkov, z 32,3 milijona evrov so predstavljala 1,2-odstotni delež. Omenjeno znižanje je predvsem posledica končne zapadlosti posojila v višini 20 milijonov evrov. **Ostale finančne naložbe** so imele 1,1-odstotni delež in obsegale 29,2 milijona evrov (indeks 97).

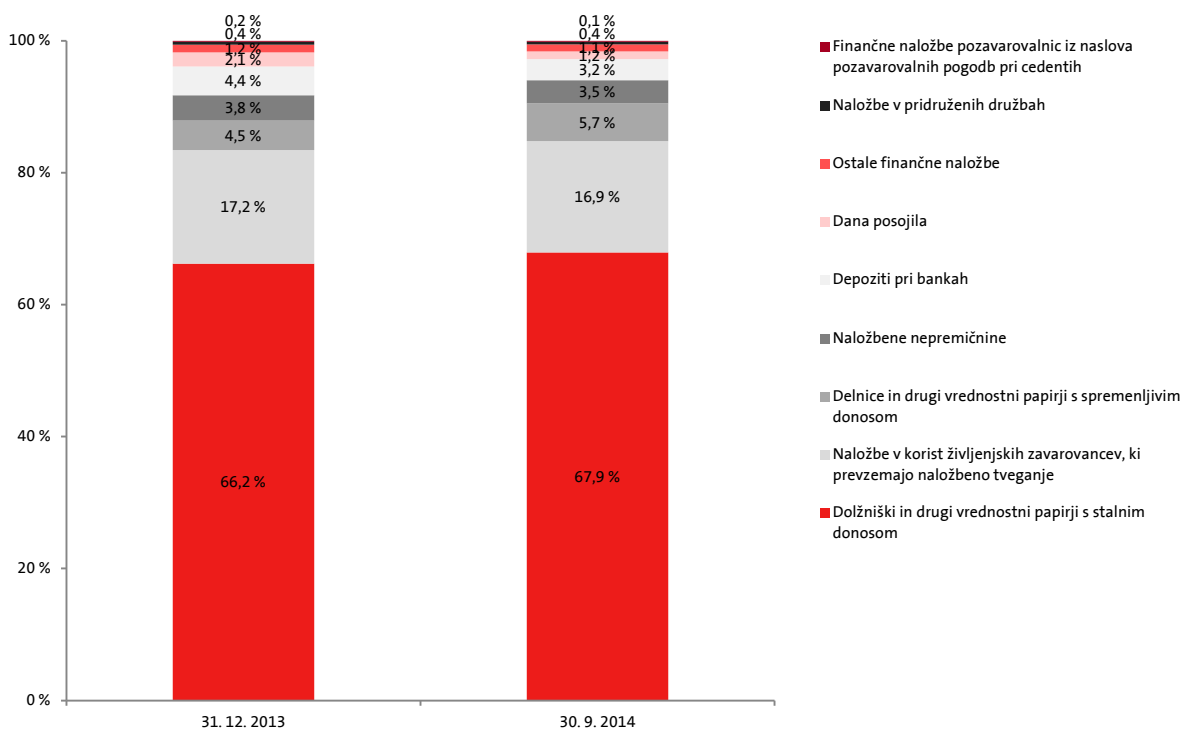
Finančne naložbe v pridružene družbe so obsegale 10,6 milijona evrov in so se povečale za 4 odstotke (0,4-odstotni delež).

Finančne naložbe pozavarovalnic iz naslova pozavarovalnih pogodb pri cedentih so za 12 odstotkov nižje kot ob koncu leta 2013. Znašale so 3,7 milijona evrov in so imele v strukturi finančnih sredstev 0,1-odstotni delež.

Tabela: Finančna sredstva Skupine Triglav na 30. 9. 2014 in 31. 12. 2013

	Finančne naložbe		Indeks	Struktura
	30. 9. 2014	31. 12. 2013	2014/2013	30. 9. 2014
Naložbene nepremičnine	96.903.275	97.245.384	100	3,5 %
Naložbe v pridruženih družbah	10.645.256	10.204.674	104	0,4 %
Delnice in drugi vrednostni papirji s spremenljivim donosom	157.534.511	113.308.492	139	5,7 %
Dolžniški in drugi vrednostni papirji s stalnim donosom	1.865.081.468	1.682.058.225	111	67,9 %
Dana posojila	32.253.727	53.739.807	60	1,2 %
Depoziti pri bankah	87.449.732	111.252.085	79	3,2 %
Ostale finančne naložbe	29.237.435	29.990.307	97	1,1 %
Finančne naložbe pozavarovalnic iz naslova pozavarovalnih pogodb pri cedentih	3.675.669	4.166.848	88	0,1 %
Naložbe v korist življenjskih zavarovancev, ki prevzemajo naložbeno tveganje	463.302.448	437.667.615	106	16,9 %
Skupaj	2.746.083.521	2.539.633.437	108	100,0 %

Graf: Struktura finančnih sredstev Skupine Triglav



V sestavi dolžniških vrednostnih papirjev s stalnim donosom imajo še naprej največji, 64,5-odstotni delež državne obveznice. V primerjavi s koncem leta 2013 se je njihova vrednost povečala za 29 odstotkov, njihov delež pa za 9,1 odstotnih točk. Za 0,5 odstotne točke se je povečal tudi delež finančnih obveznic, ki predstavlja 16,5 odstotka v strukturi dolžniških vrednostnih papirjev. Nasprotno sta se v strukturi dolžniških vrednostnih papirjev s stalnim donosom zmanjšala deleža podjetniških obveznic (predstavlja 16,4-odstotni delež) in strukturiranih obveznic (predstavlja 2,7-odstotni delež).

Tabela: Pregled dolžniških vrednostnih papirjev Skupine Triglav po sektorju izdajatelja

Sektor izdajatelja	Dolžniški vrednostni papirji		Indeks 2014/2013	Struktura	
	30. 9. 2014	31. 12. 2013		30. 9. 2014	31. 12. 2013
Državne	1.202.235.291	931.508.835	129	64,5 %	55,4 %
Finančne	306.870.665	268.514.593	114	16,5 %	16,0 %
Podjetniške	306.327.959	416.414.731	74	16,4 %	24,8 %
Strukturirane	49.647.553	65.620.066	76	2,7 %	3,9 %
Skupaj	1.865.081.468	1.682.058.225	111	100,0 %	100,0 %

Opomba: Podatki ne vključujejo naložb v korist življenjskih zavarovancev, ki prevzemajo naložbeno tveganje.

Glede na bonitetno oceno imajo med dolžniškimi vrednostnimi papirji najvišji, 49,3-odstotni delež obveznice bonitetnega razreda BBB. Njihov delež se je v primerjavi s koncem leta 2013 povečal za 7,9 odstotnih točk (indeks 132). Višja izpostavljenost je posledica tako novih nakupov v tem razredu, kakor izredne rasti tečajev obveznic v omenjenem bonitetnem razredu. Rast tečajev obveznic tega bonitetnega razreda je predvsem posledica zapiranja kreditnih pribitkov perifernih držav in Slovenije. Znižanje deležev obveznic bonitetnih ocen AA izvira tako iz nižjega donosa, ki so ga v opazovanem obdobju dosegle obveznice najboljše bonitetne ocene v primerjavi z obveznicami bonitetnega razreda BBB, kakor zapadlosti kratkoročnih pozicij v omenjenem bonitetnem razredu. Znižanje deleža obveznic v bonitetnih razredih, ki so brez bonitetne ocene, pa je posledica končne zapadlosti in prodaj vrednostnih papirjev v tem razredu.

Tabela: Pregled dolžniških vrednostnih papirjev Skupine Triglav glede na bonitetno oceno izdajatelja

Bonitetna ocena	Dolžniški vrednostni papirji		Indeks 2014/2013	Struktura	
	30. 9. 2014	31. 12. 2013		30. 9. 2014	31. 12. 2013
AAA	312.940.573	319.807.623	98	16,8 %	19,0 %
AA	113.194.104	135.631.475	83	6,1 %	8,1 %
A	266.165.247	258.228.467	103	14,3 %	15,4 %
BBB	919.538.420	696.985.051	132	49,3 %	41,4 %
Nižje od BBB	187.232.583	157.628.625	119	10,0 %	9,4 %
Brez ocene	66.010.541	113.776.984	58	3,5 %	6,8 %
Skupaj	1.865.081.468	1.682.058.225	111	100,0 %	100,0 %

Opomba: Podatki ne vključujejo naložb v korist življenjskih zavarovancev, ki prevzemajo naložbeno tveganje.

Spremembe izpostavljenosti dolžniških vrednostnih papirjev do posameznih držav so posledica tako cenovnih nihanj kot aktivnega trgovanja. Najbolj smo bili nakupno aktivni pri naložbah perifernih držav, predvsem italijanskih (indeks 248), španskih (indeks 153) in slovenskih izdajateljev (indeks 130). Cenovne spremembe so prispevale več kot polovico prirasta omenjenih pozicij. Znižanje izpostavljenosti do držav najboljših bonitetnih ocen pa je posledica zadržanega investiranja v vrednostne papirje z relativno nizkim donosom v trenutnih razmerah zgodovinsko nizkih obrestnih mer.

Tabela: Pregled dolžniških vrednostnih papirjev Skupine Triglav po državi izdajatelja

Država izdajatelja	Dolžniški vrednostni papirji		Indeks 2014/2013	Struktura	
	30. 9. 2014	31. 12. 2013		30. 9. 2014	31. 12. 2013
Slovenija	510.391.988	392.777.070	130	27,4 %	23,4 %
Nemčija	226.837.733	296.233.281	77	12,2 %	17,6 %
Francija	123.606.539	160.156.601	77	6,6 %	9,5 %
Španija	121.492.262	79.665.521	153	6,5 %	4,7 %
Italija	113.041.835	45.664.085	248	6,1 %	2,7 %
Nizozemska	101.098.119	116.296.851	87	5,4 %	6,9 %
Drugo	668.612.993	591.264.815	113	35,8 %	35,2 %
Skupaj	1.865.081.468	1.682.058.225	111	100,0 %	100,0 %

Opomba: Podatki ne vključujejo naložb v korist življenjskih zavarovancev, ki prevzemajo naložbeno tveganje.

Delež delnic v skupni strukturi sredstev se je povečal večinoma zaradi nakupov delnic na razvitih trgih in zaradi rasti tečajev tako slovenskih delnic kot delnic na razvitih trgih. Zmanjšali smo izpostavljenost do delnic razvijajočih se trgov, in sicer zaradi prodaj, opravljenih v začetku leta 2014.

Tabela: Delniške naložbe Skupine Triglav po geografskih regijah

Delniške naložbe	Dolžniški vrednostni papirji		Indeks 2014/2013	Struktura	
	30. 9. 2014	31. 12. 2013		30. 9. 2014	31. 12. 2013
Geografska regija	30. 9. 2014	31. 12. 2013	2014/2013	30. 9. 2014	31. 12. 2013
Slovenija	84.480.512	68.664.283	123	50,2 %	55,6 %
Razviti trgi	65.582.034	36.128.938	182	39,0 %	29,3 %
Razvijajoči se trgi	7.883.273	9.409.322	84	4,7 %	7,6 %
Balkan	10.233.948	9.310.624	110	6,1 %	7,5 %
Skupaj	168.179.767	123.513.166	136	100,0 %	100,0 %

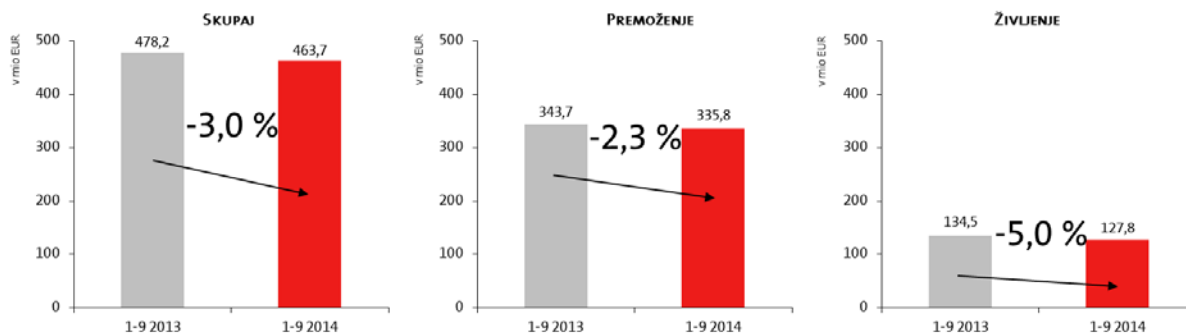
4.4 Poslovanje Zavarovalnice Triglav

4.4.1 Obračunana kosmata zavarovalna in sozavarovalna premija

Zavarovalnica Triglav je v treh četrtletjih letošnjega leta obračunala 463,7 milijona evrov kosmate zavarovalne in sozavarovalne premije, kar je 3 odstotke manj kot v enakem obdobju lani.

Zavarovalnica Triglav je obračunala 463,7 milijona evrov kosmate zavarovalne in sozavarovalne premije.

Graf: Kosmata zavarovalna in sozavarovalna premija v obdobju 1-9 2014 in primerjava z enakim obdobjem leta 2013



Obračunana kosmata premija premoženjskih zavarovanj je dosegla 335,8 milijona evrov, kar je za 2 odstotka manj kot preteklo leto, premija življenjskih zavarovanj v vrednosti 127,8 milijona evrov, pa je bila za 5 odstotkov nižja.

V strukturi zavarovalne premije predstavljajo premoženjska zavarovanja 72,4-odstotni in življenjska zavarovanja 27,6-odstotni delež. Delež zavarovalne premije premoženjskih zavarovanj se je v primerjavi z enakim obdobjem lani povečal za 0,6 odstotne točke.

Tabela: Obračunana kosmata zavarovalna in sozavarovalna premija Zavarovalnice Triglav v obdobju 1-9 2014 po zavarovalnih skupinah

Zavarovalne skupine	Obračunana kosmata zavarovalna premija		Indeksi	Struktura
	1-9 2014	1-9 2013	1-9 2014/ 1-9 2013	1-9 2014
Nezgodno zavarovanje	23.927.109	25.009.228	96	5,2 %
Zdravstveno zavarovanje	0	0	0	0,0 %
Zavarovanje avtomobilskega kaska	77.197.728	79.820.672	97	16,6 %
Ožja premoženjska zavarovanja	99.734.574	100.749.001	99	21,5 %
Zavarovanje avtomobilske odgovornosti	75.815.849	80.324.907	94	16,4 %
Splošno zavarovanje odgovornosti	24.774.828	25.002.330	99	5,3 %
Kreditno zavarovanje	17.228.993	15.502.537	111	3,7 %
Ostala premoženjska zavarovanja	17.167.838	17.266.151	99	3,7 %
Premoženjska zavarovanja	335.846.919	343.674.825	98	72,4 %
Življenjsko zavarovanje	63.161.331	66.255.634	95	13,6 %
Življenjsko zavarovanje, vezano na enote investicijskih skladov	54.476.526	57.670.805	94	11,7 %
Zavarovanje s kapitalizacijo izplačil	10.200.114	10.586.945	96	2,2 %
Življenjska zavarovanja	127.837.972	134.513.384	95	27,6 %
Skupaj	463.684.890	478.188.210	97	100,0 %

Na področju **premoženjskih zavarovanj** je bila 11-odstotna rast zavarovalne premije dosežena pri kreditnih zavarovanjih. Dober rezultat je predvsem posledica visoke rasti zavarovanj potrošniških kreditov, največje zavarovalne podvrste kreditnih zavarovanj (65-odstotni delež), saj se banke v večji meri odločajo za zavarovanje kreditov. Dobre rezultate smo dosegli tudi pri zavarovanju finančne vrzeli, zavarovanju za brezposelnost, invalidnost in smrt, zavarovanju izvoznih kreditov in zavarovanju terjatev v notranji trgovini.

Pri avtomobilskih zavarovanjih, ki imajo največji, 33,0-odstotni delež v našem portfelju, smo obračunali 153,0 milijonov evrov premije ali 4 odstotke manj kot leto prej. Pri zavarovanju avtomobilske odgovornosti smo beležili 6-odstotni upad premije in pri zavarovanju avtomobilskega kaska 3-odstotnega. Glavni vzroki za padec premije so:

- nadaljevanje agresivne cenovne konkurence med zavarovalnicami,
- nižja premija zaradi akcij pospeševanja prodaje (Mercator Vinjeta, Mercator Pika) in nadaljevanja vključevanja zavarovancev v bonitetni program Triglav komplet,
- racionalnejše obnašanje zavarovancev in gospodarska kriza, kar vpliva na staranje in zmanjševanje voznega parka družin in se odraža v neobnovi in odjavah zavarovanj ter zmanjševanju obsega zavarovanosti avtomobilskega kaska.

Pri ožjih premoženjskih zavarovanjih (zavarovanja požara in elementarnih nesreč ter drugo škodno zavarovanje) smo beležili 1-odstotno zmanjšanje premije. Vzrok je predvsem v padcu premije potresnih zavarovanj, zavarovanj posevkov, zavarovanj premoženja in premoženjskih interesov fizičnih oseb (zavarovanje DOM-a) ter požarnih zavarovanj industrijskih rizikov. Vzrok nižje premije potresnih zavarovanj je v spremembi programa zavarovalnega kritja (uvedba višjih franšiz) ter nižjih zavarovalnih vsotah, ki so osnova za obračun zavarovalne premije, predvsem zaradi racionalizacije poslovanja ter odprodaj oziroma dezinvesticij premoženja zavarovancev. Vzroki upada premije zavarovanj posevkov in plodov so v znižanju sofinanciranja premije za zavarovanje posevkov in plodov s strani države (s 50 na 40 odstotkov), obdavčenju sofinancirane premije kmetijskih zavarovanj, nižji premiji zavarovanj sadovnjakov (vedno večji delež sadovnjakov je pokrit s protitočno mrežo, zaradi česar je premija pred nevarnostjo toče bistveno nižja) ter nezavarovanju posameznih kultur nekaterih večjih zavarovancev v

Prekmurju zaradi zastajanja vode v spomladanskih mesecih. Padec premije zavarovanj DOM-a je posledica vpliva dodatnega popusta zaradi nadaljnega vključevanja zavarovancev v bonitetni program Triglav komplet in upada kupne moči prebivalstva, kar se odraža v manjši zavarovanosti (siromašenje polic, neobnova zavarovanj). Nasprotno smo visoko rast zavarovalne premije dosegli pri turističnih zavarovanjih zaradi prodajne akcije, ki je potekala aprila in maja, ter pri kombiniranem premoženjskem zavarovanju s pridobitvijo novih zavarovancev (prenos mednarodnih programov) in povišanjem premije hčerinskih zavarovalnic.

Pri splošnem zavarovanju odgovornosti smo zabeležili 1-odstotni padec premije, kar je predvsem posledica upada premije zavarovanj odgovornosti uprav in nadzornih svetov, saj je bila premija večjega zavarovanca v letu 2013 fakturirana za leto 2013 in letošnje leto hkrati. Pri zavarovanju splošne odgovornosti, ki predstavlja 75 odstotkov premije te zavarovalne skupine, je premija ostala približno na ravni preteklega leta (indeks 100).

Premija nezgodnih zavarovanj je upadla za 4 odstotke. Skoraj polovico premije nezgodnih zavarovanj predstavljata zavarovalni podvrsti, ki se sklepata z avtomobilskimi policami (zavarovanje voznika za škodo zaradi telesnih poškodb AO-plus in nezgodna zavarovanja v vozilu). Znižanje njune premije je posledica dogajanja na trgu avtomobilskih zavarovanj. Večje število stečajev in zmanjševanje stroškov poslovanja podjetij sta glavna razloga za upad premije kolektivnih nezgodnih zavarovanj, ki je največja zavarovalna podvrsta skupine nezgodnih zavarovanj (39-odstotni delež).

Pri ostalih premoženjskih zavarovanjih smo beležili 1-odstotno zmanjšanje premije. Rezultat je predvsem posledica nižje premije zavarovanja raznih finančnih izgub, letalskega zavarovanja, zavarovanja plovil in kavcijskega zavarovanja. Pri zavarovanju raznih finančnih izgub je največji upad beležilo zavarovanje obratovalnega zastoja požarnih zavarovanj, kjer je premija deloma zajeta v premiji kombiniranih premoženjskih zavarovanj. Vzrok nižje premije letalskega zavarovanja je v prestrukturiranju poslovanja in spremembi flote velikega zavarovanca, prodaji zrakoplovov zavarovancev ter močni konkurenci, tudi tujih posrednikov. Upad premije zavarovanja plovil je posledica zaostrenih gospodarskih razmer, kar močno vpliva na ta segment zavarovanj, saj zavarovanci vračajo plovila, financirana preko leasinga oziroma jih prodajajo. Nižja premija kavcijskih zavarovanj je posledica izdanih garancij nižjih vrednosti, kljub večjemu povpraševanju po teh zavarovanjih. Nasprotno smo visoko rast premije dosegli pri zavarovanju prevoza blaga in zavarovanju odgovornosti pri uporabi zrakoplovov.

V skupini **življenjskih zavarovanj** so glavni vzroki 5-odstotnega upada zavarovalne premije staranje portfelja življenjskih zavarovanj (večje število doživetij), slabe finančne in gospodarske razmere, ki vplivajo na večjo previdnost strank pri sklepanju dolgoročnih življenjskih zavarovanj ter povečanje števila odkupov zavarovanj in predujmov. Zaradi navedenih razlogov smo načrtovali še večji upad premije življenjskih zavarovanj, vendar pa smo s povečanimi prodajnimi aktivnostmi obdobjni načrt zavarovalne premije presegli.

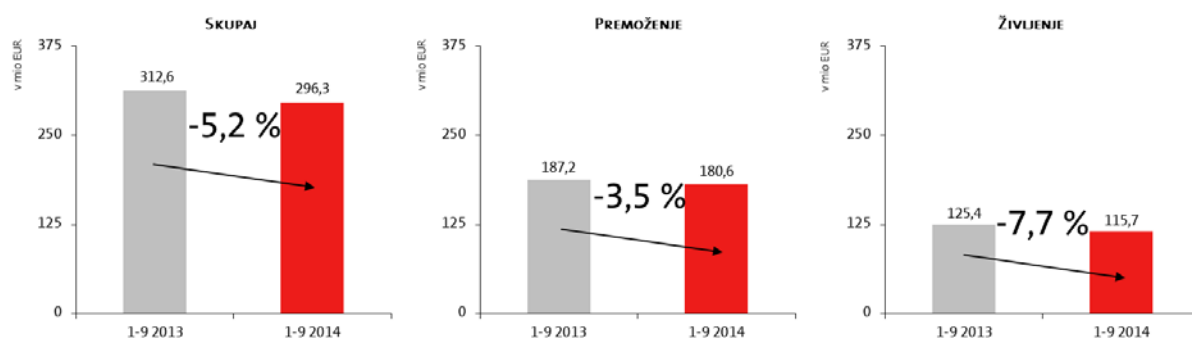
Premija življenjskih zavarovanj (klasična življenjska, rentna, pokojninska rentna in prostovoljna pokojninska zavarovanja) je bila za 5 odstotkov nižja kot v enakem lanskem obdobju in predstavlja 49 odstotkov premije skupine življenjskih zavarovanj. Naložbena življenjska zavarovanja (življenjska zavarovanja, vezana na enote investicijskih skladov) predstavljajo skoraj 43 odstotkov premije življenjskih zavarovanj, premija pa je bila za 6 odstotkov nižja kot preteklo leto. Premija prostovoljnih dodatnih pokojninskih zavarovanj (zavarovanja s kapitalizacijo izplačil), ki predstavlja 8 odstotkov premije skupine življenjskih zavarovanj, je bila v primerjavi s preteklim letom nižja za 4 odstotke.

4.4.2 Obračunani kosmati zneski škod

Zavarovalnica Triglav je v devetih mesecih obračunala za 296,3 milijona evrov obračunanih kosmatih zneskov škod (vključno s cenilnimi stroški in prihodki od uveljavljenih regresnih terjatev), kar je za 5 odstotkov manj v primerjavi z enakim obdobjem preteklega leta. Neurje s snegom in žledom je v januarju in februarju na območju celotne Slovenije povzročilo za več kot 10 milijonov evrov škode. Sredi maja je viharjni veter povzročil za 1,5 milijona evrov škode, septembrske poplave pa so v vzhodni Sloveniji povzročile za okoli 6 milijonov evrov škode.

Na poslovni rezultat so vplivali tudi večji škodni dogodki.

Graf: Obračunani kosmati zneski škod v obdobju 1-9 2014 in primerjava z enakim obdobjem v letu 2013



Kosmatih zneskov škod premoženjskih zavarovanj je bilo za 180,6 milijona evrov, kar je 4 odstotke manj kot lani. Rast zavarovalne premije premoženjskih zavarovanj je bila za 2 indeksi točki višja od rasti kosmatih zneskov škod.

Rast zavarovalne premije premoženjskih zavarovanj je bila za 2 indeksi točki višja od rasti kosmatih zneskov škod.

V skupini ostalih premoženjskih zavarovanj smo beležili 18-odstotno rast kosmatih zneskov škod, predvsem zaradi visoke rasti kosmatih zneskov škod zavarovanja tirnih vozil (večje število škodnih dogodkov), zavarovanja prevoza blaga (večje število škod pri enem zavarovancu) in zavarovanja pomoči (rast škod avtomobilske asistencije).

17-odstotno rast kosmatih zneskov škod so dosegla ožja premoženjska zavarovanja. Vzrok visoke rasti je predvsem posledica žledu, ki je večino škode povzročil na elektrodistribucijskih vodih in telekomunikacijskem omrežju (zavarovalni podvrsti požar in strojelom-elektrogospodarstvo). Visoko rast smo beležili tudi pri kombiniranih premoženjskih zavarovanjih, pri požarnih zavarovanjih industrijskih rizikov ter pri zavarovanju posevkov in plodov. Pri kombiniranih premoženjskih zavarovanjih in pri požarnih zavarovanjih industrijskih rizikov je visoka rast posledica izplačila nekaterih velikih posamičnih škod. Pri zavarovanju posevkov in plodov so glavni vzroki visoke rasti škode, ki so nastale zaradi toče v sadjarstvu, škode, ki so nastale zaradi viharja na hmelju ter posamezne poplavne škode v vrtnarstvu.

V ostalih zavarovalnih skupinah premoženjskih zavarovanj so bili kosmati zneski škod nižji kot v enakem lanskem obdobju. Največji upad smo beležili pri splošnem zavarovanju odgovornosti (indeks 76). V največji zavarovalni skupini premoženjskih zavarovanj, zavarovanju avtomobilskega kaska, ki predstavlja skoraj 30 odstotkov vseh škod premoženjskih zavarovanj, so bili kosmati zneski škod nižji za 8 odstotkov. 16-odstotno zmanjšanje smo beležili pri zavarovanju avtomobilske odgovornosti. Kosmati zneski škod v skupini kreditnih zavarovanj so bili nižji za 5 odstotkov in pri nezgodnih zavarovanj za 2 odstotka.

Kosmati zneski škod skupine življenjskih zavarovanj so dosegli 115,7 milijona evrov, kar je 8 odstotkov manj kot v enakem obdobju lani. Delež te skupine v strukturi vseh škod je 39,1-odstoten in nižji za 1,1 odstotne točke. Glavnino škodnega zneska predstavljajo življenjska zavarovanja (klasična življenjska, rentna, pokojninska rentna in prostovoljna pokojninska zavarovanja), ki so dosegla 64,7 milijona evrov in so se v primerjavi s preteklim letom zmanjšala za 5 odstotkov zaradi manjšega števila odkupov zavarovanj, manjših izplačil iz naslova doživetij in znižanja predujmov. Kosmati zneski škod prostovoljnih dodatnih pokojninskih zavarovanj so bili nižji na 56 odstotkov zaradi zmanjšanja izplačil zaradi izstopov iz zavarovanj in prenosov zavarovanj na drugega upravljalca. Pri naložbenih življenjskih zavarovanjih so se kosmati zneski škod povečali za 11 odstotkov zaradi večjih izplačil iz naslova doživetij.

Kosmati zneski škod življenjskih zavarovanj so bili za 8 odstotkov nižji kot v enakem lanskem obdobju.

Tabela: Obračunani kosmati zneski škod Zavarovalnice Triglav v obdobju 1-9 2014 po zavarovalnih skupinah

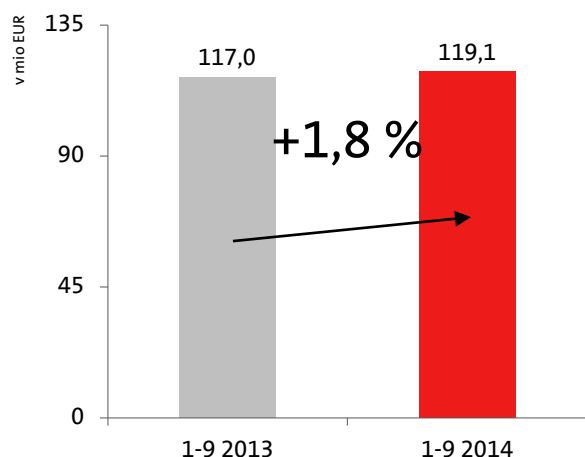
Zavarovalne skupine	Obračunani kosmati zneski škod		Indeksi	Struktura
	1-9 2014	1-9 2013	1-9 2014/ 1-9 2013	1-9 2014
Nezgodno zavarovanje	10.167.368	10.404.582	98	3,4 %
Zdravstveno zavarovanje	0	0	0	0,0 %
Zavarovanje avtomobilskega kaska	53.556.812	58.137.350	92	18,1 %
Ožja premoženjska zavarovanja	52.063.486	44.432.336	117	17,6 %
Zavarovanje avtomobilske odgovornosti	40.723.676	48.217.926	84	13,7 %
Splošno zavarovanje odgovornosti	10.708.103	14.163.893	76	3,6 %
Kreditno zavarovanje	2.799.611	2.949.014	95	0,9 %
Ostala premoženjska zavarovanja	10.567.935	8.918.403	118	3,6 %
Premoženjska zavarovanja	180.586.990	187.223.504	96	60,9 %
Življenjsko zavarovanje	64.745.366	68.331.848	95	21,9 %
Življenjsko zavarovanje, vezano na enote investicijskih skladov	42.963.350	38.827.138	111	14,5 %
Zavarovanje s kapitalizacijo izplačil	7.998.312	18.225.671	44	2,7 %
Življenjska zavarovanja	115.707.027	125.384.657	92	39,1 %
Skupaj	296.294.017	312.608.161	95	100,0 %

4.4.3 Kosmati obratovalni stroški

Kosmati obratovalni stroški so znašali 119,1 milijona evrov in so bili za 2 odstotka višji kot preteklo leto.

Kosmati obratovalni stroški so predvsem zaradi prodajnih akcij za 2 odstotka višji kot v enakem obdobju lani.

Graf: Kosmati obratovalni stroški v obdobju 1-9 2014 in primerjava z enakim obdobjem leta 2013



Delež obratovalnih stroškov v obračunani kosmati zavarovalni premiji je znašal 25,7 odstotka in je bil za 1,2 odstotne točke višji kot v enakem obdobju leta 2013.

Stroški pridobivanja zavarovanj (provizije) so se predvsem zaradi prodajnih akcij (Mercator Vinjeta, Mercator Pika, pospeševanje prodaje z bonom za turistična zavarovanja in podaritev zdraviliškega zdravljenja po poškodbah v prometni nesreči) povečali za 24 odstotkov in dosegli 16,4 milijona evrov. Stroški amortizacije v vrednosti 7,4 milijona evrov so bili za 5 odstotkov nižji. Stroški dela predstavljajo največji, 56,6-odstotni delež v celotni strukturi in so bili za 2 odstotka večji. Znašali so 67,4 milijona evrov. Glavni vzroki povečanja stroškov dela so v izplačilu nagrad najboljšim prodajnikom, novih zaposlenih zaradi pripojitve družbe Triglav nepremičnine in izplačilu izjemnih stimulacij zaposlenim (poplačilo salda izrednega dela nad 150 ur). Stroški storitev fizičnih oseb, ki ne opravljajo dejavnosti, v višini 1,3 milijona evrov, so se zmanjšali za 11 odstotkov. Za 7 odstotkov so se zmanjšali tudi drugi obratovalni stroški, ki so v opazovanem obdobju dosegli 26,7 milijona evrov.

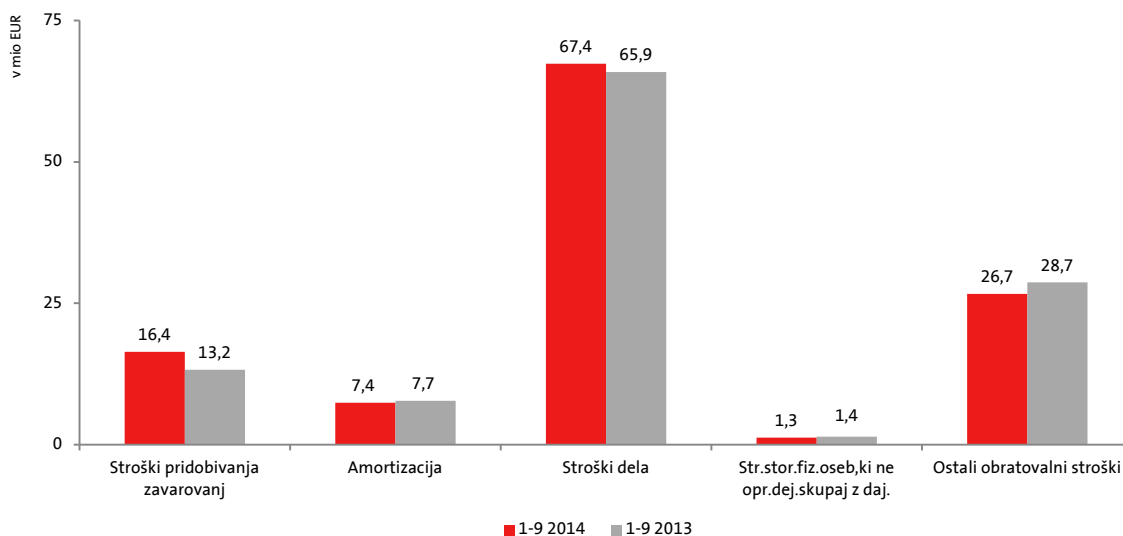
V skupini življenjskih zavarovanj so obratovalni stroški dosegli vrednost 23,5 milijona evrov, njihov delež v kosmati zavarovalni premiji je znašal 18,4 odstotka in je za 0,1 odstotne točke višji kot v enakem obdobju lani. Kosmati obratovalni stroški, ki se nanašajo na premoženjska zavarovanja, so dosegli 95,6 milijona evrov, njihov delež v obračunani kosmati zavarovalni premiji je znašal 28,5 odstotka in se je povečal za 1,6 odstotne točke.

V sestavi skupnih kosmatih obratovalnih stroških, razporejenih po funkcionalnih skupinah, je delež stroškov pridobivanja zavarovanj dosegel 61,7 odstotka in je za 2,1 odstotne točke višji kot preteklo leto. Cenilni stroški so imeli 12,7-odstotni delež (enako v letu 2013) in stroški upravljanja sredstev 2,2-odstotni delež (v obdobju 1-9 2013 1,7-odstotnega). Delež drugih obratovalnih stroškov je bil 23,4-odstoten in za 2,6 odstotne točke nižji kot v enakem obdobju lani.

Tabela: Kosmati obratovalni stroški v obdobju 1-9 2013 po naravnih vrstah

Naravne vrste	Kosmati obratovalni stroški		Indeksi	Struktura
	1-9 2014	1-9 2013	1-9 2014/ 1-9 2013	1-9 2014
Stroški pridobivanja zavarovanj (provizije)	16.404.420	13.232.746	124	13,8 %
Amortizacija sredstev, potrebnih za obratovanje	7.387.048	7.744.753	95	6,2 %
Stroški dela	67.388.429	65.904.102	102	56,6 %
- plače zaposlenih	49.892.493	48.691.615	102	41,9 %
- stroški socialnega in pokojninskega zavarovanja	8.125.074	8.182.165	99	6,8 %
- drugi stroški dela	9.370.862	9.030.322	104	7,9 %
Stroški storitev fizičnih oseb, ki ne opravljajo dejavnosti skupaj z dajatvami	1.255.357	1.414.008	89	1,1 %
Drugi obratovalni stroški	26.685.709	28.710.962	93	22,4 %
- stroški reprezentance, reklame, sejmov	5.195.344	7.086.019	73	4,4 %
- stroški materiala in energije	3.199.761	3.323.507	96	2,7 %
- stroški storitev vzdrževanja	5.125.977	5.036.279	102	4,3 %
- povračila stroškov v zvezi z delom	2.612.089	2.666.064	98	2,2 %
- stroški intelektualnih in osebnih storitev	1.435.765	1.358.954	106	1,2 %
- dajatve, ki niso odvisne od posl. izida razen zav.	1.205.502	1.282.321	94	1,0 %
- stroški storitev prometa in zvez	2.156.153	2.018.875	107	1,8 %
- stroški zavarovalnih premij	517.941	574.269	90	0,4 %
- stroški plačilnega prometa in bančnih storitev	1.371.554	1.574.401	87	1,2 %
- najemnine in zakupnine	2.174.573	2.156.918	101	1,8 %
- stroški storitev strokovnega izobraževanja	296.989	587.069	51	0,2 %
- ostali stroški storitev	1.394.060	1.046.287	133	1,2 %
Skupaj	119.120.964	117.006.570	102	100,0 %

Graf: Primerjava kosmatih obratovalnih stroškov v obdobju 1-9 2014 z obdobjem 1-9 2013



4.4.4 Pozavarovanje

Zavarovalnica Triglav je v devetih mesecih leta 2014 v zunanjo izravnavo odvedla 53,4 milijona evrov, kar za 1 odstotek več kot v enakem lanskem obdobju. Pozavarovalna premija predstavlja 11,5 odstotka skupne obračunane kosmate zavarovalne premije. Sprememba prenosnih premij za pozavarovalni del je znašala 5,2 milijona evrov, kar je 3 odstotke več kot leto prej. Iz naslova pozavarovanja in sozavarovanja smo prejeli za 16,3 milijona evrov obračunanih deležev pozavarovateljev in sozavarovateljev v kosmatih škodah (obdobni indeks 93). Sprememba škodnih rezervacij za pozavarovalni del je znašala -4,3 milijona evrov (lani je znašala 4,5 milijona evrov). Iz pozavarovanja smo prejeli tudi 9,9 milijona evrov pozavarovalnih provizij (indeks 116).

4.4.5 Zavarovalno-tehnične rezervacije

Kosmate zavarovalno-tehnične rezervacije so osnova za uravnoteženo poslovanje in zagotavljanje dolgoročne varnosti zavarovancev. Ob koncu tretjega četrletja je Zavarovalnica Triglav oblikovala za 2.084,9 milijona evrov kosmatih zavarovalno-tehničnih rezervacij. Njihov skupni obseg se je v primerjavi s koncem leta 2013 povečal za 6 odstotkov, pri premoženjskih zavarovanjih za 5 odstotkov in pri življenjskih zavarovanjih za 7 odstotkov.

Skupni obseg kosmatih zavarovalno-tehničnih rezervacij se je povečal za 6 odstotkov.

Primerjava posameznih vrst rezervacij na 30. september 2014 v primerjavi s stanjem ob koncu leta 2013 pokaže:

- **Kosmate prenosne premije** so se povečale za 13 odstotkov in so oblikovane v višini 212,2 milijona evrov. Prenosna premija premoženjskih zavarovanj je znašala 211,8 milijona evrov (indeks 113), pri življenjskih zavarovanjih pa je dosegla 397 tisoč evrov (indeks 93);
- **Kosmate škodne rezervacije** so se povečale za 3 odstotke in dosegle 523,8 milijona evrov. Pri premoženjskih zavarovanjih so znašale 503,8 milijona evrov (indeks 103) in pri življenjskih zavarovanjih 20,0 milijonov evrov (indeks 103). Povečale so se predvsem zaradi izrednih naravnih dogodkov, ki jim je bila zavarovalnica izpostavljena v tem letu. Na povečanje rezervacij v popisu sta vplivali tudi dve večji škodi iz naslova požarnih zavarovanj in zavarovanj proizvajalčeve odgovornosti in prevrednotenja škode iz naslova odgovornosti uprav in nadzornih svetov. Učinek prevrednotenja gre v celoti na breme pozavarovanja;
- **Matematičnih rezervacij** je bilo za 7 odstotkov več kot leto prej in so dosegle višino 1.330,8 milijona evrov. Od tega je bilo 689,4 milijona evrov matematičnih rezervacij kritnega sklada življenjskih zavarovanj, 447,8 milijona evrov matematičnih rezervacij kritnega sklada naložbenih življenjskih zavarovanj, 169,4 milijona evrov matematičnih rezervacij kritnih skladov prostovoljnega dodatnega pokojninskega zavarovanja in 24,1 milijona evrov matematičnih rezervacij kritnih skladov prostovoljnega dodatnega pokojninskega zavarovanja v času plačevanja rent;
- **Rezervacije za bonuse in popuste** so v primerjavi s koncem leta 2013 niso spremenile (indeks 100) in so znašale 15,0 milijonov evrov;
- **Druge zavarovalno-tehnične rezervacije** so obsegale 3,0 milijone evrov in so se povečale za 75 odstotkov, predvsem zaradi povečanja rezervacij za neiztekle nevarnosti (indeks 258). Poleg rezervacij za neiztekle nevarnosti, ki so na dan 30. 9. 2014 znašale 2,2 milijona evrov, med druge zavarovalno-tehnične rezervacije uvrščamo tudi rezervacije za storniranja, ki so dosegle 849 tisoč evrov (indeks 96).

Tabela: Kosmate zavarovalno-tehnične rezervacije na dan 30. 9. 2014

	Kosmate zavarovalno-tehnične rezervacije		Indeks
	30. 9. 2014	31. 12. 2013	2014/2013
Prenosne premije	212.219.734	188.286.777	113
Matematične rezervacije	1.330.758.811	1.244.116.610	107
Škodne rezervacije	523.800.443	510.090.992	103
Rezervacije za bonuse in popuste	15.040.488	15.040.488	100
Druge zavarovalno-tehnične rezervacije	3.048.823	1.737.337	175
Skupaj	2.084.868.299	1.959.272.204	106

4.4.6 Struktura finančnih naložb

Finančna sredstva so bila ob koncu tretjega četrletja 2014 izkazana v vrednosti 2.432,6 milijona evrov, kar je za 8 odstotkov več kot ob koncu leta 2013. Njihov delež v strukturi vseh sredstev se je povečal za 0,3 odstotne točke in znaša 88,5 odstotka.

V preglednicah so razvidne nekatere spremembe deležev naložbenih razredov finančnih sredstev ob koncu tretjega četrletja 2014, ki so posledica uresničevanja strategije ohranjanja visoke skupne bonitetne ocene naložb Zavarovalnice Triglav. Največji, 63,6-odstotni delež v strukturi finančnih sredstev zavarovalnice so ohranili **dolžniški in drugi vrednostni papirji s stalnim donosom**. Ob koncu tretjega četrletja 2014 so dosegli višino 1.547,9 milijona evrov, kar je 10 odstotkov več kot ob koncu leta 2013.

Naložbe v korist življenjskih zavarovancev, ki prevzemajo naložbeno tveganje, so se povečale za 6 odstotkov in so znašale 447,5 milijona evrov. V strukturi finančnih sredstev so imele 18,4-odstotni delež.

Finančne naložbe v odvisne in pridružene družbe se v primerjavi s koncem leta 2013 niso spremenile (indeks 100). Izkazane so bile v višini 169,4 milijona evrov in so v strukturi sredstev predstavljale 7,0-odstotni delež.

Največja sprememba je vidna v deležu **naložb v delnice in druge vrednostne papirje s spremenljivim donosom**, saj se je njihov delež v sestavi finančnih sredstev v prvih devetih mesecih leta 2014 povečal za 1,5 odstotne točke in znaša 4,9 odstotka. Dosegle so vrednost 118,1 milijona evrov (indeks 153).

Dana posojila so se v primerjavi s koncem leta 2013 povečala za odstotek. Njihova vrednost je znašala 86,4 milijona evrov in predstavlja 3,6-odstotni delež finančnih sredstev. **Depozite pri bankah** smo znižali na vsega 1,7-odstotni delež v strukturi finančnih sredstev, dosegli so vrednost 41,7 milijona evrov (indeks 58).

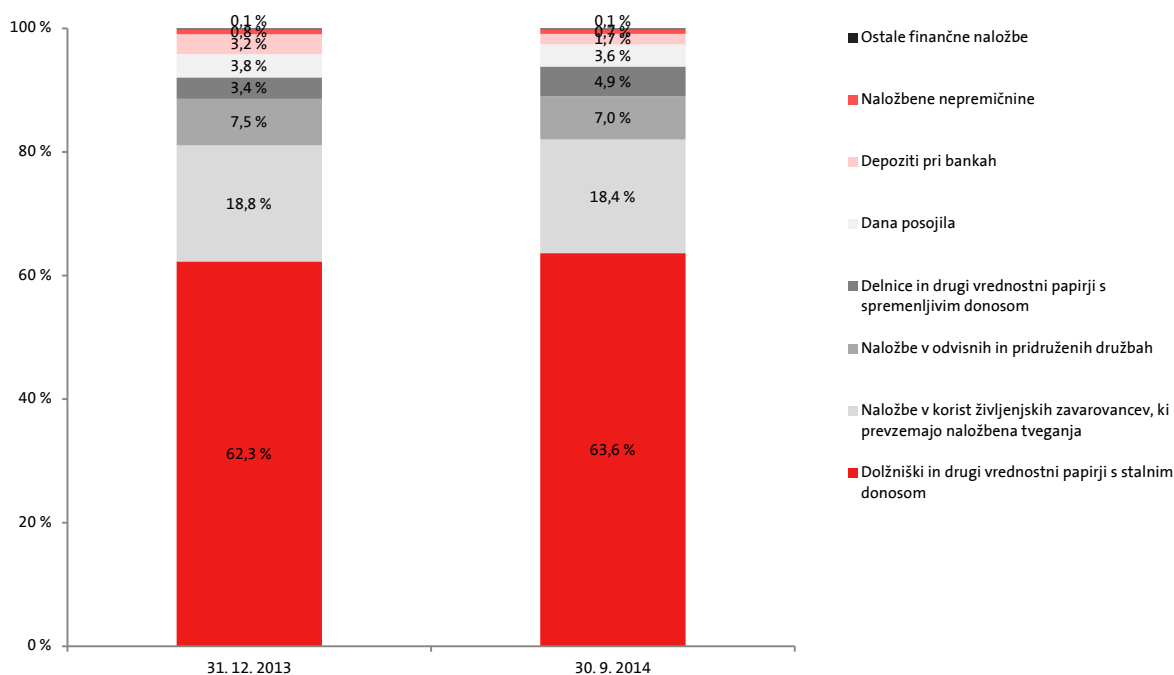
Naložbene nepremičnine v vrednosti 18,0 milijonov evrov so ostale na približno enaki ravni kot so bile kot koncu leta 2013 (indeks 100). V strukturi finančnih sredstev so imele 0,7-odstotni delež. **Ostale finančne naložbe** predstavljajo 0,1-odstotni delež in so znašale 3,0 milijone evrov (indeks 101).

Izvedeni finančni instrumenti s tržno vrednostjo 574 tisoč evrov predstavljajo le 0,02-odstotni delež v strukturi finančnih sredstev.

Tabela: Finančna sredstva na 30. 9. 2014

	Finančne naložbe		Indeks 2014/2013	Struktura 30. 9. 2014
	30. 9. 2014	31. 12. 2013		
Naložbene nepremičnine	17.980.841	18.067.610	100	0,7 %
Naložbe v odvisnih in pridruženih družbah	169.416.049	169.416.049	100	7,0 %
Delnice in drugi vrednostni papirji s spremenljivim donosom	118.136.133	77.433.178	153	4,9 %
Dolžniški in drugi vrednostni papirji s stalnim donosom	1.547.910.782	1.403.101.609	110	63,6 %
Dana posojila	86.411.700	85.517.221	101	3,6 %
Depoziti pri bankah	41.661.110	71.943.722	58	1,7 %
Ostale finančne naložbe	3.042.061	3.019.766	101	0,1 %
Izvedeni finančni instrumenti	573.719	665.166	86	0,0 %
Naložbe v korist življenjskih zavarovancev, ki prevzemajo naložbena tveganja	447.467.453	422.849.370	106	18,4 %
Skupaj	2.432.599.851	2.252.013.691	108	100,0 %

Graf: Struktura finančnih sredstev Zavarovalnice Triglav na 31. 12. 2013 in 30. 9. 2014



V sestavi dolžniških vrednostnih papirjev s stalnim donosom imajo še naprej največji, 62,3-odstotni delež državne obveznice. V primerjavi s koncem leta 2013 se je njihova vrednost povečala za 34 odstotkov, njihov delež v strukturi dolžniških naložb pa za 10,8 odstotnih točk. Za 11 odstotkov se je povečal tudi delež finančnih obveznic, ki v strukturi dolžniških vrednostnih papirjev predstavlja 17,5 odstotka. Nasprotno sta se v strukturi dolžniških vrednostnih papirjev s stalnim donosom zmanjšala deleža podjetniških obveznic (predstavlja 17,0-odstotni delež) in strukturiranih obveznic (3,2-odstotni delež).

Tabela: Pregled dolžniških vrednostnih papirjev Zavarovalnice Triglav po sektorju izdajatelja

Sektor izdajatelja	Dolžniški vrednostni papirji		Indeks 2014/2013	Struktura	
	30. 9. 2014	31. 12. 2013		30. 9. 2014	31. 12. 2013
Podjetniške	263.078.251	371.624.542	71	17,0 %	26,5 %
Finančne	270.204.281	243.868.429	111	17,5 %	17,4 %
Državne	964.981.646	721.988.114	134	62,3 %	51,5 %
Strukturirane	49.646.604	65.620.525	76	3,2 %	4,7 %
Skupaj	1.547.910.782	1.403.101.609	110	100,0 %	100,0 %

Opomba: Podatki ne vključujejo naložb v korist življenjskih zavarovancev, ki prevzemajo naložbeno tveganje.

Delež obveznic bonitetnega razreda BBB se je v primerjavi s koncem leta 2013 povečal za 9,3 odstotnih točk (indeks 134). Do višje izpostavljenosti do obveznic navedenega bonitetnega razreda je prišlo zaradi novih nakupov v tem razredu in izredne rasti tečajev obveznic v omenjenem bonitetnem razredu. Rast tečajev obveznic tega bonitetnega razreda je predvsem posledica zapiranja kreditnih pribitkov perifernih držav in Slovenije. Znižanje deležev obveznic bonitetnih ocen AA izvira tako iz nižjega donosa, ki so ga v opazovanem obdobju dosegle obveznice najboljše bonitetne ocene v primerjavi z obveznicami bonitetnega razreda BBB, kot tudi zapadlosti kratkoročnih pozicij v omenjenem bonitetnem razredu. Znižanje deleža obveznic v bonitetnih razredih, ki so brez bonitetne ocene, pa je posledica končne zapadlosti in prodaj vrednostnih papirjev v tem razredu.

Tabela: Pregled dolžniških vrednostnih papirjev Zavarovalnice Triglav glede na bonitetno oceno izdajatelja

Bonitetna ocena	Dolžniški vrednostni papirji		Indeks 2014/2013	Struktura	
	30. 9. 2014	31. 12. 2013		30. 9. 2014	31. 12. 2013
AAA	283.284.683	290.469.428	98	18,3 %	20,7 %
AA	87.261.121	106.148.478	82	5,6 %	7,6 %
A	243.054.169	240.865.854	101	15,7 %	17,2 %
BBB	817.231.879	610.556.569	134	52,8 %	43,5 %
Niže od BBB	69.942.349	68.937.714	101	4,5 %	4,9 %
Brez ocene	47.136.581	86.123.567	55	3,0 %	6,1 %
Skupaj	1.547.910.782	1.403.101.609	110	100,0 %	100,0 %

Opomba: Podatki ne vključujejo naložb v korist življenjskih zavarovancev, ki prevzemajo naložbeno tveganje.

Spremembe izpostavljenosti dolžniških vrednostnih papirjev do posameznih držav so posledica tako cenovnih nihanj kot tudi aktivnega trgovanja. Tako smo bili najbolj nakupno aktivni v naložbe perifernih držav, predvsem italijanskih (indeks 241), španskih (indeks 153) in slovenskih izdajateljev, kjer smo zabeležili 31-odstotno povečanje naložb. Cenovne spremembe so prispevale več kot polovico prirasta omenjenih pozicij. Znižanje izpostavljenosti do držav najboljših bonitetnih ocen pa je posledica zadržanega investiranja v vrednostne papirje z relativno nizkim donosom v trenutnih razmerah zgodovinsko nizkih obrestnih mer.

Tabela: Pregled dolžniških vrednostnih papirjev Zavarovalnice Triglav po državi izdajatelja

Država izdajatelja	Dolžniški vrednostni papirji		Indeks 2014/2013	Struktura	
	30. 9. 2014	31. 12. 2013		30. 9. 2014	31. 12. 2013
Slovenija	442.079.910	337.538.415	131	28,6 %	24,1 %
Nemčija	208.394.791	273.392.440	76	13,5 %	19,5 %
Francija	112.305.634	146.372.607	77	7,3 %	10,4 %
Španija	113.765.321	74.191.051	153	7,3 %	5,3 %
Italija	107.858.001	44.833.977	241	7,0 %	3,2 %
Nizozemska	88.064.196	104.205.925	85	5,7 %	7,4 %
Drugo	475.442.928	422.567.193	113	30,7 %	30,1 %
Skupaj	1.547.910.782	1.403.101.609	110	100,0 %	100,0 %

Opomba: Podatki ne vključujejo naložb v korist življenjskih zavarovancev, ki prevzemajo naložbeno tveganje.

Delež delnic v skupni strukturi sredstev se je povečal zaradi nakupov delnic na razvitih trgih ter zaradi rasti tečajev tako slovenskih delnic kot tudi delnic na razvitih trgih. Dodatno smo zmanjšali izpostavljenost do delnic razvijajočih se trgov, in sicer zaradi prodaj, opravljenih v začetku leta 2014. Izpostavljenost do delnic na Balkanu ostaja praktično nespremenjena in na nivoju pod odstotkom.

Tabela: Delniške naložbe Zavarovalnice Triglav po geografskih regijah

Geografska regija	Delniške naložbe		Indeks 2014/2013	Struktura	
	30. 9. 2014	31. 12. 2013		30. 9. 2014	31. 12. 2013
Slovenija	239.707.742	225.666.590	106	83,4 %	91,4 %
Razviti trgi	44.158.164	13.756.415	321	15,4 %	5,6 %
Razvijajoči se trgi	1.999.955	5.756.014	35	0,7 %	2,3 %
Balkan	1.686.321	1.670.208	101	0,6 %	0,7 %
Skupaj	287.552.183	246.849.227	116	100,0 %	100,0 %

5. FINANČNI REZULTAT IN FINANČNI POLOŽAJ

5.1 Skupina Triglav

5.1.1 Finančni rezultat

Skupina Triglav je kljub težkim pogojem in izrednim škodnim dogodkom v Sloveniji ter poplavam v Srbiji, Bosni in Hercegovini ter na Hrvaškem, poslovala dobro in tretje četrtletje zaključila z visokim dobičkom. Poslovni izid pred obdavčitvijo je dosegel 89,7 milijona evrov in se je v primerjavi z lanskim letom povečal za 37 odstotkov. Čisti poslovni izid je znašal 77,0 milijonov evrov in je za 36 odstotkov višji kot v enakem obdobju lani. Čisti poslovni izid lastnikov obvladujoče družbe je dosegel 76,6 milijona evrov (indeks 137), čisti poslovni izid manjšinskih lastnikov pa 403 tisoč evrov (indeks 72). Dober rezultat smo dosegli z izvajanjem strateških usmeritev, ki so osredotočene na osnovno zavarovalniško dejavnost, z jasno politiko upravljanja s tveganji, ustreznim prevzemom rizika in ustrezno politiko pozavarovanj ter z izvajanjem ukrepov poslovne politike za omilitev negativnih vplivov finančne krize. Poleg tega so na visok poslovni rezultat vplivali visoki donosi od finančnih naložb.

Kljub težkim pogojem poslovanja in izrednim škodnim dogodkom je Skupina Triglav dosegla 77,0 milijonov evrov čistega dobička, 36 odstotkov več kot v enakem obdobju lani.

Kombinirani količnik, ki izkazuje dobičkonosnost poslovanja iz premoženjskih zavarovanj, je znašal 95,4 odstotka. Količnik pod 100 odraža pozitivno poslovanje premoženjskih zavarovanj iz osnovne dejavnosti, brez donosov iz naložb. V primerjavi z enakim lanskim obdobjem se je povečal za 3,1 odstotne točke, kar je predvsem posledica izrednih škodnih dogodkov v letošnjem letu in nižjih čistih prihodkov od zavarovalne premije.

Finančna kriza je negativno vpliva na povpraševanje po zavarovalnih produktih. Čisti prihodki od zavarovalnih premij (izračunani iz obračunanih kosmatih zavarovalnih in sozavarovalnih premij, zmanjšanih za pozavarovalni del in popravljeni za spremembo kosmate prenosne premije, ki je korigirana za delež pozavarovateljev v prenosni premiji) so dosegli 611,7 milijona evrov in so bili za 3 odstotke nižji kot v enakem obdobju lani. Čisti prihodki od zdravstvenih zavarovalnih premij so se povečali za 5 odstotkov, medtem ko so se pri premoženjskih zavarovalnih premijah znižali za 4 odstotke in pri življenjskih zavarovanjih za 5 odstotkov. Obračunane kosmate zavarovalne premije za deleže iz pozavarovanja in sozavarovanja so znašale 57,2 milijona evrov in so bile za 1 odstotek večje kot lani. Prirast čistih prenosnih premij je znašal 19,7 milijona evrov in je bil za 19 odstotkov višji kot leto prej.

Čisti odhodki za škode (kosmati zneski škod, povečani za cenilne stroške, zmanjšani za pozavarovalni in sozavarovalni del in regresne terjatve ter popravljeni za spremembo kosmatih škodnih rezervacij, ki so korigirane za delež pozavarovateljev in sozavarovateljev na teh rezervacijah) v višini 438,3 milijona evrov so se znižali za 1 odstotek. Pri premoženjskih zavarovanjih so se povečali za 1 odstotek, kar je posledica povečanja škodnih rezervacij zaradi izrednih škodnih dogodkov, ki jim je bila Skupina Triglav izpostavljena v letošnjem letu. Pri življenjskih zavarovanjih so bili čisti odhodki za škode nižji za 6 odstotkov, pri zdravstvenih zavarovanjih pa so ostali približno na nivoju preteklega leta (indeks 100). Obračunani deleži pozavarovateljev in sozavarovateljev v kosmatih škodah so se v primerjavi s preteklim letom znižali za 42 odstotkov in so znašali 16,6 milijona evrov. Sprememba čistih škodnih rezervacij je znašala 8,5 milijona evrov, v enakem obdobju lani pa -4,2 milijona evrov. Odhodki iz izravnalne sheme dopolnilnih zdravstvenih zavarovanj so ostali na približno enakem nivoju kot lani (indeks 100) in so dosegli 5,7 milijona evrov.

Prihodki od finančnih sredstev so bili za 49 odstotkov višji in so dosegli 176,7 milijona evrov. Finančni odhodki so bili nižji za 50 odstotkov in so dosegli 36,7 milijona evrov. Donosi od finančnih naložb, ki predstavljajo razliko med prihodki in odhodki od naložb, so dosegli 140,0 milijonov evrov in so bili kar za 208 odstotkov večji kot v enakem lanskem obdobju. Visoka rast je predvsem posledica povečanja dobičkov od prodaje (indeks 305) pri trgovanju z dolžniškimi vrednostnimi papirji, saj skoraj 85 odstotkov realiziranih dobičkov izhaja iz prodaje obveznic. Zabeležili smo tudi visok porast spremembe poštene vrednosti (indeks 243), saj so zahtevani donosi na rekordno nizkih ravneh, kar pomeni visoke vrednosti obvezniških naložb. Zaradi spremembe dividendne politike nekaterih slovenskih delniških družb smo zabeležili visoko rast dividendnih prihodkov (indeks 160). Obrestni prihodki so nižji za 3 odstotke zaradi padca obrestnih mer. V devetih mesecih letošnjega leta smo izvedli za 123 tisoč evrov trajnih slabitev finančnih naložb, kar je bilo bistveno manj kot lani v enakem obdobju, ko je vrednost slabitev znašala 17,3 milijona evrov.

Sprememba drugih zavarovalno-tehničnih rezervacij je znašala 42,0 milijonov evrov, lani –53 tisoč evrov, kar je predvsem posledica povečanja matematičnih rezervacij.

Sprememba zavarovalno-tehničnih rezervacij zavarovancev, ki prevzemajo naložbeno tveganje, je dosegla 28,6 milijona na evrov (indeks 320) zaradi povečanja vrednosti naložb, na katere je vezano premoženje teh zavarovanj. Odhodki za bonuse in popuste so znašali 5,6 milijona evrov, 46 odstotkov več kot lani v enakem obdobju.

Obratovalni stroški (stroški pridobivanja zavarovanj in drugi obratovalni stroški) so ostali približno na nivoju preteklega leta (indeks 100) in so znašali 144,4 milijona evrov. Stroški pridobivanja zavarovanj so dosegli 99,9 milijona evrov (indeks 108), drugi obratovalni stroški pa 44,6 milijona evrov (indeks 86).

Drugi zavarovalni prihodki v višini 6,9 milijona evrov so bili za 16 odstotkov višji. Drugih prihodkov je bilo za 56,8 milijona evrov in za 4 odstotke več kot v enakem obdobju lani. Drugi zavarovalni odhodki so znašali 16,6 milijona evrov (indeks 89) in drugi odhodki 50,1 milijona evrov (indeks 97).

Tabela: Posamezne postavke konsolidiranega izkaza poslovnega izida Skupine Triglav v obdobju 1-9 2014

	v EUR		
	1-9 2014	1-9 2013	Indeks
Čisti prihodki od zavarovalnih premij	611.673.457	629.658.791	97
Prihodki od finančnih sredstev	176.694.133	118.536.552	149
Drugi zavarovalni prihodki	6.892.496	5.953.612	116
Drugi prihodki	56.764.277	54.586.665	104
Čisti odhodki za škode	438.270.474	443.371.231	99
Sprememba drugih zavarovalno-tehničnih rezervacij	41.977.925	-53.034	
Sprememba zavarovalno-tehničnih rezervacij zavarovancev, ki prevzemajo naložbeno tveganje	28.562.767	8.927.915	320
Odhodki za bonuse in popuste	5.643.451	3.873.499	146
Obratovalni stroški	144.428.843	143.957.324	100
Odhodki od finančnih sredstev in obveznosti	36.729.659	73.043.704	50
Drugi zavarovalni odhodki	16.581.808	18.564.484	89
Drugi odhodki	50.131.246	51.648.598	97
Poslovni izid pred obdavčitvijo	89.698.190	65.401.899	137
Davek od dohodka	12.744.474	8.800.849	145
Čisti poslovni izid obračunskega obdobja	76.953.716	56.601.050	136

5.1.2 Finančni položaj

Bilančna vsota Skupine Triglav je bila 30. 9. 2014 v primerjavi s koncem leta 2013 za 8 odstotkov večja in je znašala 3.311,9 milijona evrov.

Celotna vrednost kapitala se je v primerjavi s koncem leta 2013 povečala za 16 odstotkov in je dosegla 684,0 milijonov evrov. Delež kapitala v bilančni vsoti se je povečal za 1,5 odstotne točke, z 19,2 na 20,7 odstotka. Kapital lastnikov obvladujoče družbe je dosegel 677,2 milijona evrov, neobvladujoči delež kapitala pa 6,7 milijona evrov. Osnovni delniški kapital je v višini 73,7 milijona evrov je razdeljen na 22.735.148 navadnih delnic. Kapitalske rezerve so dosegle 56,9 milijona evrov, rezerve iz dobička pa 277,2 milijona evrov in so ostale približno na ravni leta 2013 (indeks 100). Zaradi povečanja vrednosti finančnih sredstev, razpoložljivih za prodajo, je presežek iz prevrednotenja znašal 99,9 milijona evrov in je bil za 124 odstotkov večji kot ob koncu leta 2013.

Celotna vrednost kapitala se je v primerjavi s stanjem konec leta 2013 povečala za 16 odstotkov.

Bilančni dobiček je dosegel 173,7 milijona evrov (indeks 127). Poleg čistega poslovnega izida poslovnega leta v višini 76,4 milijona evrov, vključuje tudi zadržani čisti poslovni izid v znesku 97,3 milijona evrov.

Podrejene obveznosti so na 30. 9. 2014 dosegle 28,1 milijona evrov in so ostale približno na enaki ravni kot ob koncu leta 2013 (indeks 100). V bilančni vsoti so imele 0,8-odstotni delež.

Kosmate zavarovalno-tehnične rezervacije so se povečale za 6 odstotkov in so dosegle 2.396,4 milijona evrov. V bilančni vsoti se je njihov delež zmanjšal za 1,1 odstotne točke (s 73,5 se je znižal na 72,4 odstotka). Matematične rezervacije so ob koncu tretjega četrtletja 2014 znašale 1.395,1 milijona evrov in so se v primerjavi s koncem leta 2013 povečale za 7 odstotkov. Rezervacije za kosmate prenosne premije so bile večje za 12 odstotkov, kosmate škodne rezervacije za 2 odstotka in druge zavarovalno-tehnične rezervacije za 5 odstotkov. Podrobneje o zavarovalno-tehničnih rezervacijah poročamo v poglavju 4.3.5.

Finančne obveznosti so bile za 39 odstotkov nižje kot ob koncu leta 2013 in so dosegle 21,2 milijona evrov. Znižale so se zaradi znižanja finančnih obveznosti odvisnih družb do bank. V bilančni vsoti predstavljajo 0,6 odstotka, kar ja za 0,5 odstotne točke manj kot ob koncu leta 2013.

Druge rezervacije so bile nižje za 3 odstotke. Na 30. 9. 2014 so bile izkazane v višini 26,7 milijona evrov in so imele v strukturi sredstev 0,8-odstotni delež.

Odložene obveznosti za davek so znašale 33,6 milijona evrov, kar je za 82 odstotkov več kot ob koncu leta 2013. V bilančni vsoti so predstavljale 1,0-odstotni delež.

Obveznosti iz poslovanja so bile za 24 odstotkov višje kot ob koncu leta 2013 in so znašale 69,9 milijona evrov. Njihov delež v bilančni vsoti je 2,1-odstoten in za 0,3 odstotne točke večji kot ob koncu leta 2013. Obveznosti iz neposrednih zavarovalnih poslov so se znižale za 7 odstotkov in so obsegale 18,9 milijona evrov. Obveznosti iz sozavarovanja in pozavarovanja so se ravno tako znižale za 7 odstotkov in so znašale 32,8 milijona evrov. Obveznosti za odmerjeni davek je bilo za 18,2 milijona evrov (ob koncu leta 2013 739 tisoč evrov).

Ostale obveznosti so se znižale za 13 odstotkov. Ob koncu tretjega četrtletja so bile izkazane v višini 51,9 milijona evrov in so imele v strukturi sredstev 1,6-odstotni delež.

Finančna sredstva, izkazana v višini 2.638,5 milijona evrov, so bila za 8 odstotkov večja kot ob koncu leta 2013. Njihov delež v strukturi vseh sredstev se je povečal za 0,6 odstotne točke in dosegel 79,7 odstotka. Sredstva zavarovancev, ki prevzemajo naložbeno tveganje, so dosegla 463,3 milijona evrov (indeks 106), finančne naložbe pa 2.175,2 milijona evrov (indeks 109). Med finančnimi naložbami so naložbe v depozite in posojila obsegale 151,7 milijona evrov (indeks 76) in naložbe v posesti do zapadlosti 210,7 milijona evrov (indeks 94). Naložbe, razpoložljive za prodajo, so dosegle 1.608,6 milijona evrov (indeks 112) in naložbe, vrednotene po pošteni vrednosti prek poslovnega izida, 204,3 milijona evrov (indeks 147). Podrobneje o strukturi finančnih sredstev poročamo v *poglavju 4.3.6*.

Finančne naložbe Skupine Triglav v pridružene družbe so se povečale za 4 odstotke. Izkazane so bile v višini 10,6 milijona evrov in so v strukturi sredstev predstavljale 0,3-odstotni delež.

Naložbene nepremičnine v vrednosti 96,9 milijona evrov so imele 2,9-odstotni delež v strukturi vseh sredstev. Njihova vrednost je ostala na približno enaki ravni, kot je bila ob koncu leta 2013 (indeks 100).

Terjatve Skupine so bile za 5 odstotkov višje kot na zadnji dan leta 2013. Dosegle so 205,2 milijona evrov in 6,2-odstotni delež v strukturi sredstev. Terjatve iz neposrednih zavarovalnih poslov so se povečale za 18 odstotkov in so dosegle 113,6 milijona evrov. Terjatve iz sozavarovanja in pozavarovanja so dosegle 41,9 milijona evrov (indeks 97), druge terjatve 47,9 milijona evrov (indeks 113) in terjatve za odmerjeni davek 1,9 milijona evrov (indeks 13). Odložene terjatve za davek so znašale 30,3 milijona evrov (indeks 128).

Vrednost zavarovalno-tehničnih rezervacij, prenesenih pozavarovateljem iz pozavarovalnih pogodb, je bila v primerjavi s koncem leta 2013 za 19 odstotkov večja in je znašala 77,0 milijonov evrov. Sredstev iz pozavarovalnih pogodb iz škodnih rezervacij je bilo za 55,6 milijona evrov in iz prenosnih premij 21,4 milijona evrov.

Opredmetena osnovna sredstva so imela 3,6-odstotni delež v strukturi vseh sredstev in so dosegla 120,5 milijona evrov (indeks 98). Neopredmetena sredstva v vrednosti 73,8 milijona evrov so se povečala za 3 odstotke. V strukturi vseh sredstev so predstavljala 2,2-odstotni delež.

Denar in denarni ustrezniki ter nekratkoročna sredstva, namenjena za prodajo so znašala 30,9 milijona evrov (indeks 99) in druga sredstva 28,1 milijona evrov (indeks 104).

Tabela: Posamezne postavke konsolidirane bilanca stanja Skupine Triglav na dan 30. 9. 2014

	v EUR		Indeks
	30. 9. 2014	31. 12. 2013	
Sredstva			
Neopredmetena sredstva	73.764.652	71.724.243	103
Opredmetena osnovna sredstva	120.546.788	122.850.884	98
Naložbene nepremičnine	96.903.275	97.245.384	100
Finančne naložbe v pridruženih družbah	10.645.256	10.204.674	104
Finančna sredstva	2.638.534.991	2.432.183.379	108
Znesek zavarovalno-tehničnih rezervacij, prenesen pozavarovateljem	77.041.383	64.707.528	119
Terjatve in odložene terjatve za davek	235.495.819	220.025.580	107
Druge sredstva	28.138.690	26.973.765	104
Denar in denarni ustrezniki ter nekratkoročna sredstva, namenjena za prodajo	30.878.713	31.191.907	99
Skupaj sredstva	3.311.949.566	3.077.107.344	108
Kapital in obveznosti			
Kapital	683.952.062	590.537.457	116
Podrejene obveznosti	28.149.825	28.244.484	100
Zavarovalno-tehnične rezervacije	1.932.775.360	1.826.231.310	106
Zavarovalno-tehnične rezervacije v korist življenjskih zavarovancev, ki prevzemajo naložbeno tveganje	463.646.459	435.201.724	107
Druge rezervacije	26.729.921	27.620.112	97
Odložene obveznosti za davek	33.633.659	18.465.042	182
Druge finančne obveznosti	21.214.723	34.790.998	61
Obveznosti iz poslovanja	69.902.160	56.325.533	124
Ostale obveznosti	51.945.397	59.690.684	87
Skupaj kapital in obveznosti	3.311.949.566	3.077.107.344	108

5.2 Zavarovalnica Triglav

5.2.1 Finančni rezultat

V devetih mesecih letošnjega leta je Zavarovalnica Triglav izkazala čisti dobiček v višini 56,1 milijona evrov, kar je za 11 odstotkov več kot v enakem obdobju lani. Poslovni izid pred obdavčitvijo se je povečal za 14 odstotkov in dosegel 65,9 milijona evrov.

Kljub gospodarski krizi in izrednim škodnim dogodkom je Zavarovalnica Triglav dosegla 56,1 milijona evrov čistega dobička.

Čisti prihodki od zavarovalnih premij so dosegli 395,6 milijona evrov in so bili za 4 odstotke nižji kot v enakem obdobju leta 2013. Čisti prihodki premoženjskih zavarovalnih premij so se znižali za 4 odstotke, pri življenjskih zavarovanjih pa za 5 odstotkov. Obračunane kosmate zavarovalne premije za deleže iz pozavarovanja in sozavarovanja so znašale 53,4 milijona evrov in so se povečale za 1 odstotek. Prirast čistih prenosnih premij je znašal 14,6 milijona evrov, kar je za 31 odstotkov več kot v preteklem letu.

Čisti odhodki za škode so v opazovanem obdobju izkazani v višini 289,3 milijona evrov in so bili za 1 odstotek nižji kot leto prej. Pri premoženjskih zavarovanjih so se povečali za 4 odstotke, kar je posledica povečanja škodnih rezervacij zaradi izrednih škodnih dogodkov, ki jim je bila zavarovalnica izpostavljena v letošnjem letu. Pri življenjskih zavarovanjih so se čisti odhodki za škode znižali za 7 odstotkov. Obračunani deleži pozavarovateljev in sozavarovateljev v kosmatih škodah so se znižali za 7 odstotkov in dosegli 16,3 milijona evrov. V devetih mesecih leta 2014 so se čiste škodne rezervacije povečale za 9,4 milijona evrov, v enakem obdobju lani pa so se zmanjšale za 3,0 milijone evrov.

Obratovalni stroški (funkcionalni skupini stroški pridobivanja zavarovanj in drugi obratovalni stroški) so bili višji za 1 odstotek in so znašali 101,4 milijona evrov. Stroški pridobivanja zavarovanj so dosegli 73,5 milijona evrov (indeks 105) in drugi obratovalni stroški 27,9 milijona evrov (indeks 91).

Prihodki od finančnih sredstev so dosegli 156,7 milijona evrov in so se povečali za 50 odstotkov. Pri premoženjskih zavarovanjih so dosegli 35,5 milijona evrov (indeks 109) in pri življenjskih zavarovanjih 121,2 milijona evrov (indeks 169). Odhodki od naložb so znašali 31,4 milijona evrov in so se znižali za 52 odstotkov. Donosi od naložb so razlika med prihodki in odhodki od finančnih sredstev. Dosegli so 125,4 milijona evrov, kar je za 222 odstotkov več kot v enakem obdobju lani. Visoka rast je predvsem posledica povečanja dobičkov od prodaje pri trgovanju z dolžniškimi vrednostnimi papirji (indeks 301), saj skoraj 85 odstotkov realiziranih dobičkov izhaja iz prodaje obveznic. Zabeležili smo tudi visok porast spremembe poštene vrednosti (indeks 247), saj so zahtevani donosi na rekordno nizkih ravneh, kar pomeni visoke vrednosti obvezniških naložb. Zaradi spremembe dividendne politike nekaterih slovenskih delniških družb smo zabeležili visoko rast dividendnih prihodkov (indeks 185). Obrestni prihodki so nižji za 3 odstotke zaradi padca obrestnih mer. Visoko rast drugih finančnih prihodkov (indeks 492) lahko pripišemo tečajnim razlikam. Lani v enakem obdobju smo izvedli trajne slabitve v višini 17,1 milijona evrov, medtem ko jih letos nismo imeli.

Donosi od finančnih naložb so bili za 222 odstotkov večji kot preteklo leto.

Sprememba drugih zavarovalno-tehničnih rezervacij je dosegla 40,2 milijona evrov, sprememba zavarovalno-tehničnih rezervacij zavarovancev, ki prevzemajo naložbeno tveganje, pa je obsegala 27,5 milijona evrov. Odhodki za bonuse in popuste so znašali 4,8 milijona evrov (indeks 159).

Drugi zavarovalni prihodki so se povečali za 10 odstotkov in so znašali 13,1 milijona evrov, od tega so prihodki od provizij dosegli 10,0 milijonov evrov (indeks 116). Drugi zavarovalni odhodki so znašali 9,0 milijonov evrov (indeks 89).

Tabela: Posamezne postavke nekonsolidiranega izkaza poslovnega izida Zavarovalnice Triglav za obdobje od 1. 1. do 30. 9. 2014

	v EUR		Indeks
	1-9 2014	1-9 2013	
Čisti prihodki od zavarovalnih premij	395.648.855	414.174.286	96
Prihodki od finančnih sredstev	156.731.940	104.258.603	150
Drugi zavarovalni prihodki	13.057.454	11.838.401	110
Drugi prihodki	5.325.268	5.692.522	94
Čisti odhodki za škode	289.347.473	292.038.224	99
Sprememba drugih zavarovalno-tehničnih rezervacij	40.210.065	-1.071.064	
Sprememba zavarovalno-tehničnih rezervacij zavarovancev, ki prevzemajo naložbeno tveganje	27.512.871	7.094.546	388
Odhodki za bonuse in popuste	4.809.276	3.027.045	159
Obratovalni stroški	101.406.717	100.179.453	101
Odhodki od finančnih sredstev in obveznosti	31.359.942	65.367.368	48
Drugi zavarovalni odhodki	8.955.206	10.037.656	89
Drugi odhodki	1.214.619	1.418.719	86
Poslovni izid pred obdavčitvijo	65.947.350	57.871.863	114
Odhodek za davek	9.837.294	7.390.587	133
Čisti poslovni izid obračunskega obdobja	56.110.056	50.481.277	111

5.2.2 Finančni položaj

Bilančna vsota Zavarovalnice Triglav je na 30. 9. 2014 znašala 2.747,4 milijona evrov in je bila za 8 odstotkov večja kot ob koncu leta 2013.

Celotna vrednost kapitala je ob koncu tretjega četrletja 2014 dosegla 559,7 milijona evrov in je bila za 12 odstotkov večja kot ob koncu leta 2013. Delež kapitala v bilančni vsoti se je povečal za 0,8 odstotne točke in dosegel 20,4 odstotka. Osnovni delniški kapital v višini 73,7 milijona evrov je razdeljen na 22.735.148 navadnih imenskih kosovnih delnic. Kapitalske rezerve so dosegle 53,4 milijona evrov, rezerve iz dobička pa 259,5 milijona evrov in se v primerjavi s koncem leta 2013 niso spremenile. Zaradi povečanja vrednosti finančnih sredstev, razpoložljivih za prodajo, se je presežek iz prevrednotenja povečal za 120 odstotkov in dosegel 77,8 milijona evrov. Zadržani čisti poslovni izid je znašal 39,2 milijona evrov in je za 26 odstotkov nižji kot ob koncu leta 2013 zaradi izplačila dividend. Čisti poslovni izid poslovnega leta v višini 56,1 milijona evrov je za 124 odstotkov večji kot ob koncu leta 2013.

Celotna vrednost kapitala je bila v primerjavi s koncem leta 2013 večja za 12 odstotkov.

Podrejene obveznosti so znašale 30,0 milijonov evrov in so ostale na enaki ravni kot so bile ob koncu leta 2013 (indeks 100).

Med viri so se kosmate zavarovalno-tehnične rezervacije povečale za 6 odstotkov in so ob koncu tretjega četrletja 2014 dosegle 2.084,9 milijona evrov. Njihov delež v bilančni vsoti je za 0,9 odstotne točke nižji kot ob koncu leta 2013, s 76,8 se je znižal na 75,9 odstotka. Podrobneje o strukturi kosmatih zavarovalno-tehničnih rezervacij poročamo v poglavju 4.4.5.

Obveznosti iz poslovanja so bile za 61 odstotkov višje kot ob koncu leta 2013. Znašale so 36,7 milijona evrov in v bilančni vsoti predstavljajo 1,3-odstotni delež. Obveznosti iz neposrednih zavarovalnih poslov so se povečale za 5 odstotkov in dosegle 12,2 milijona evrov, obveznosti iz sozavarovanja in pozavarovanja v višini 7,7 milijona evrov pa so se znižale za 31 odstotkov. Obveznosti za odmerjeni davek je bilo za 16,7 milijona evrov.

Finančne obveznosti, ki so na dan 30. 9. 2014 znašale 3,5 milijona evrov, so bile za 161 odstotkov višje kot ob koncu leta 2013. Povečale so se predvsem zaradi nakupov vrednostnih papirjev, nastalih zaradi še neizvršenih denarnih poravnjav čez obračunsko obdobje. V bilančni vsoti so predstavljale 0,1-odstotni delež.

Ostale obveznosti so bile za 26 odstotkov nižje. Z 21,6 milijona evrov so imele v strukturi obveznosti 0,8-odstotni delež. Odložene obveznosti za davek so znašale 1,3 milijona evrov.

Finančna sredstva so bila za 9 odstotkov višja kot ob koncu leta 2013 in ob koncu tretjega četrletja 2014 izkazana v višini 2.245,2 milijona evrov. Njihov delež v strukturi vseh sredstev se je povečal za 0,8 odstotne točke in dosegel 81,7 odstotka. Sredstva zavarovancev, ki prevzemajo naložbeno tveganje, so dosegla 447,5 milijona evrov, finančne naložbe pa 1.797,7 milijona evrov. Med finančnimi naložbami so naložbe v depozite in posojila obsegale 134,8 milijona evrov, naložbe v posesti do zapadlosti 186,4 milijona evrov, naložbe, razpoložljive za prodajo, 1.287,5 milijona evrov in naložbe, vrednotene po pošteni vrednosti preko poslovnega izida, 189,1 milijona evrov. Podrobneje o strukturi finančnih sredstev poročamo v poglavju 4.4.6.

Finančne naložbe v odvisne in pridružene družbe se v primerjavi s koncem leta 2013 niso spremenile (indeks 100). Izkazane so bile v višini 169,4 milijona evrov in so v strukturi sredstev predstavljale 6,2-odstotni delež. Finančne naložbe v družbah v skupini so znašale 159,8 milijona evrov in v pridružene družbe 9,6 milijona evrov.

Naložbene nepremičnine v vrednosti 18,0 milijonov evrov so imele 0,7-odstotni delež v strukturi vseh sredstev. Njihova vrednost je ostala na približno enaki ravni kot je bila ob koncu leta 2013 (indeks 100).

Terjatve in odložene terjatve za davek so znašale 104,3 milijona evrov, kar je za 3 odstotke manj v primerjavi s koncem leta 2013. Največji delež terjatev predstavljajo terjatve iz neposrednih zavarovalnih poslov, ki so znašale 77,3 milijona evrov (indeks 122).

Znesek zavarovalno-tehničnih rezervacij, prenesen pozavarovateljem iz pozavarovalnih pogodb, je znašal 78,2 milijona evrov. V primerjavi s stanjem na zadnji dan leta 2013 se je povečal za 14 odstotkov. Sredstev iz pozavarovalnih pogodb iz škodnih rezervacij je bilo za 58,3 milijona evrov in iz prenosnih premij 19,9 milijona evrov.

Opredmetena osnovna sredstva so v strukturi vseh sredstev predstavljala 2,2-odstotni delež in dosegla 61,0 milijonov evrov (indeks 95). Neopredmetena sredstva so znašala 55,0 milijonov evrov in so imela 2,0-odstotni delež (indeks 105).

Tabela: Posamezne postavke nekonsolidirane bilanca stanja Zavarovalnice Triglav na dan 30. 9. 2014

	v EUR		
	30. 9. 2014	31. 12. 2013	Indeks
Sredstva			
Neopredmetena sredstva	55.008.631	52.638.444	105
Opredmetena osnovna sredstva	61.005.394	64.302.130	95
Naložbene nepremičnine	17.980.841	18.067.610	100
Finančne naložbe v družbah v skupini in pridruženih družbah	169.416.049	169.416.049	100
Finančna sredstva	2.245.202.960	2.064.530.031	109
Znesek zavarovalno-tehničnih rezervacij, prenesen pozavarovateljem	78.176.328	68.643.350	114
Terjatve in odložene terjatve za davek	104.335.211	107.057.508	97
Druga sredstva	2.367.733	1.740.121	136
Denar in denarni ustrezniki	13.943.339	5.000.081	279
Skupaj sredstva	2.747.436.486	2.551.395.325	108
Kapital in obveznosti			
Kapital	559.736.049	499.790.208	112
Podrejene obveznosti	29.956.224	29.956.713	100
Zavarovalno-tehnične rezervacije	1.637.022.336	1.538.939.112	106
Zavarovalno-tehnične rezervacije v korist življenjskih zavarovancev, ki prevzemajo naložbeno tveganje	447.845.962	420.333.091	107
Druge rezervacije	9.889.353	9.029.544	110
Odložene obveznosti za davek	1.258.735	0	
Druge finančne obveznosti	3.490.180	1.337.704	261
Obveznosti iz poslovanja	36.676.818	22.779.490	161
Ostale obveznosti	21.560.830	29.229.462	74
Skupaj kapital in obveznosti	2.747.436.486	2.551.395.325	108

6. UPRAVLJANJE S TVEGANJI

6.1 Upravljanje s tveganji v devetih mesecih leta 2014

Umiritiv dolžniške krize se je odrazila preko rasti delniških trgov v državah Evropske unije (v nadaljevanju EU) in tudi obvezniških trgov, kjer so zahtevani donosi za obveznice držav EU dosegli rekordno nizke vrednosti. Mnogi kazalniki stanja gospodarstva so do nedavnega že nekaj časa nakazovali na okrevanje. Po drugi strani je dokapitalizacija druge največje portugalske banke v višini 5 milijard evrov dodatno prispevala k umiritvi finančnih trgov. Umiritvi razmer na finančnih trgih je največ s svojimi dejanji pripomogla Evropska centralna banka in tudi same države, ki so izvedle oziroma še vedno izvajajo številne reforme.

Glavne vire naložbenega tveganja predstavljajo nizke obrestne mere, makroekonomska in fiskalna neravnovesja ter politično okolje v Sloveniji.

V prvih treh četrtletjih leta 2014 so se finančna tveganja zmanjšala, pojavila pa so se nova geopolitična tveganja. Uvedba sankcij proti Rusiji je na začetku škodovala predvsem slednji, sčasoma pa so se pričeli kazati tudi negativni učinki na gospodarske aktivnosti držav, ki so uvedle sankcije. Prihodnji obeti za gospodarsko aktivnost držav EU so tako postali negativni. Finančne trge je zaznamoval tudi vseskozi prisoten strah pred deflacijo držav EU in evro območja.

Slovenijo je v tem obdobju zaznamovala ponovna politična nestabilnost, razpustitev parlamenta in ponovne priprave na volitve. Postopki privatizacije, ki so z razpustitvijo parlamenta zastali, so se v septembru ponovno nadaljevali, ravno tako se nadaljujejo številne reforme in stabilizacija bančnega sistema.

Največje bonitetne hiše so v začetku leta obdržale kreditno oceno Slovenije. S&P je Sloveniji ponovno dodelil oceno »A-« s stabilno napovedjo. Agencija Moody's je ohranila "špekulativno" oceno Slovenije »Ba1«, obete za naprej pa je iz negativnih povišala v stabilne. Agencija Fitch je ohranila bonitetno oceno na nivoju »BBB+« in pri tem negativne obete spremenila v stabilne. Agencije so ob tem opozorile, da bi se ocene lahko znižale v primeru poslabšanja razmer v bankah, ponovni okrepitvi politične negotovosti, povečanja bremena javnega dolga oziroma poslabšanja javnofinančnih razmer. O bonitetni oceni Skupine Triglav podrobneje poročamo v poglavju 3.3 *Bonitetna ocena*.

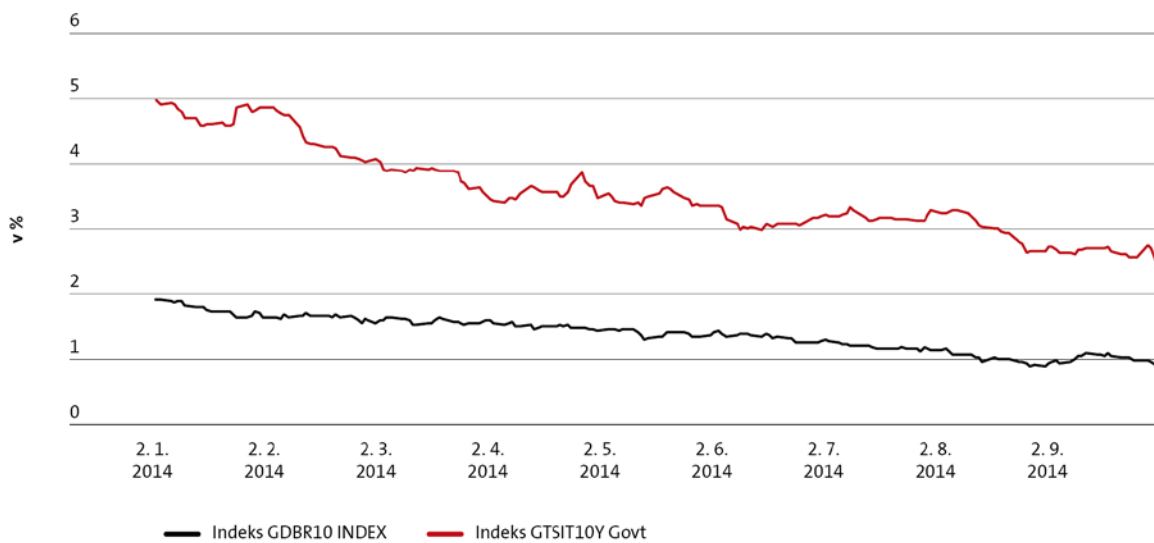
Skupina Triglav, predvsem pa Zavarovalnica Triglav, je med večjimi investitorji na trgu slovenskega državnega dolga, zato smo precej izpostavljeni finančnim tveganjem slovenskega gospodarstva. Še vedno posebno pozornost posvečamo izpostavljenosti kreditnemu tveganju ter vzdrževanju ustrezne strukture sredstev in obveznosti. Tudi v letu 2014 pozorno spremljamo izpostavljenost dolžniškimi papirjem problematičnih držav evro območja. Kljub umiritvi razmer na trgih še naprej spremljamo njihov vpliv na usklajenost sredstev in obveznosti ter po potrebi prilagajamo naložbeno politiko kritnih skladov in kritnega premoženja. Pri izvajanju slednjega upoštevamo tudi rezultate različnih kapitalskih modelov, kot tudi rezultate obremenitvenih testov.

Zavarovalnica in Skupina Triglav upravljata s tveganji s pomočjo definirane pripravljenosti za izpostavljanje tveganjem, ki določa krovne omejitve izpostavljenosti pomembnim tveganjem. Za potrebe poročanja o tveganjih smo implementirali programsko opremo za spremljanje in poročanje o tveganjih po zahtevah direktive Solventnost 2. Ostale informacije, navedene v poglavju o upravljanju tveganj v letnem poročilu za leto 2013, ostajajo veljavne.

6.2 Bistvene vrste tveganj v devetih mesecih leta 2014 in v bližnji prihodnosti

V devetih mesecih se je nadaljeval trend iz leta 2013, ko so se pričeli zniževati zahtevani donosi na obveznice evropskih držav. Znižali so se tudi zahtevani donosi na slovenske obveznice, kot posledica dejstva, da je Slovenija brez pomoči EU rešila svoj bančni sistem. K temu je dodatno pripomogla tudi že prej sprejeta pokojninska reforma, reforma trga dela, ustanovitev in delovanje slabe banke, sprememba fiskalne politike (zvišanje DDV, itd.), kot tudi nizke obrestne mere in prihodnje smernice ECB.

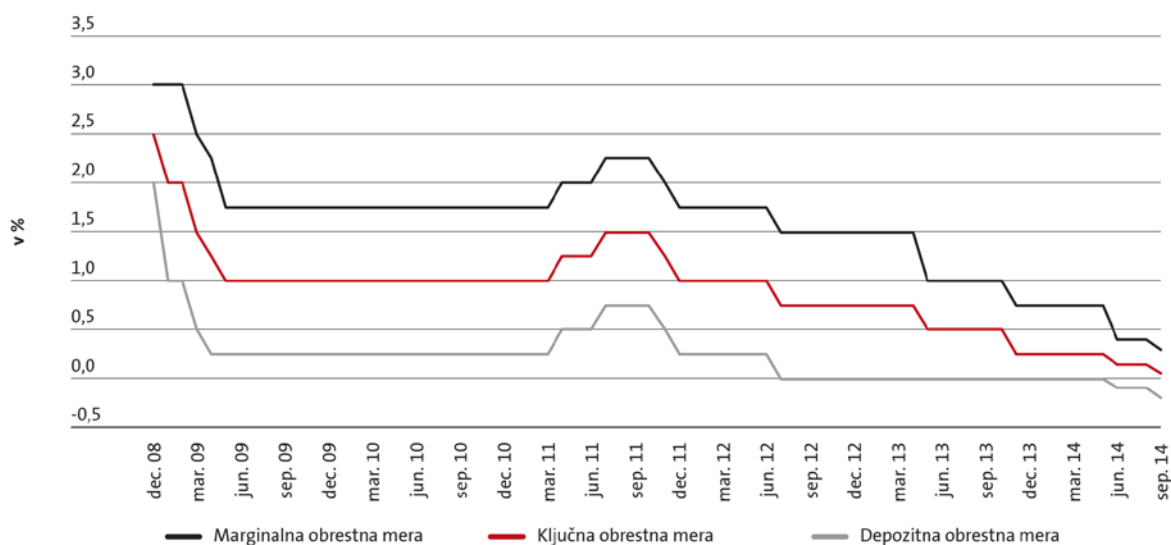
Graf: Prikaz gibanja generičnih indeksov zahtevanih donosov na desetletne obveznice Slovenije (GTSIT) in Nemčije (GDBR) v devetih mesecih leta 2014



Vir: Bloomberg

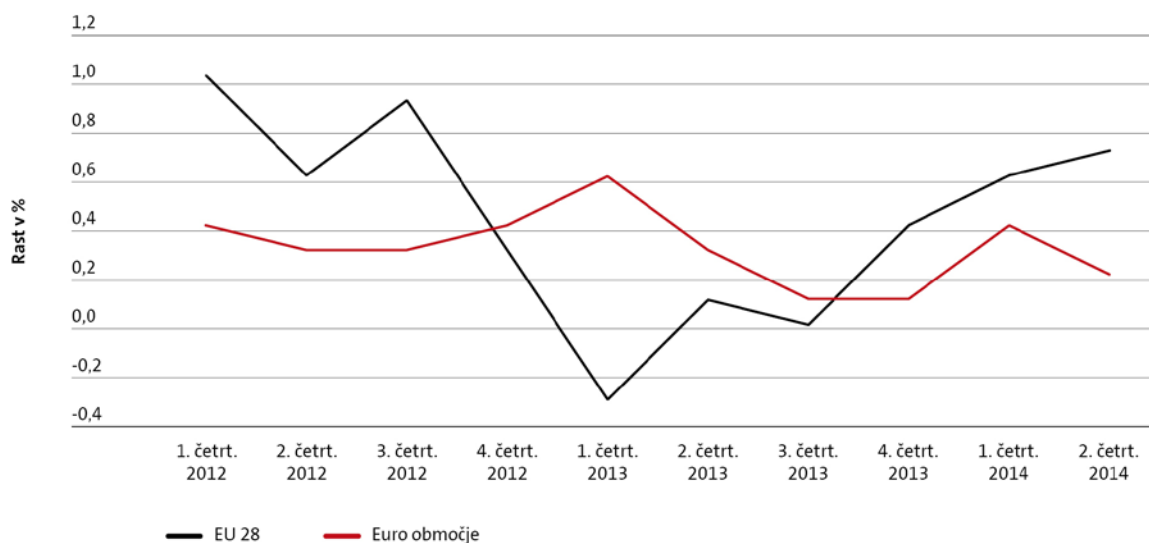
Eno izmed ključnih tveganj, ki smo mu izpostavljeni, je okolje nizkih obrestnih mer. S pričetkom dolžniške krize so se cene visokokakovostnih obveznic močno dvignile, posledično so se znižali donosi na tovrstne vrednostne papirje, ki predstavljajo velik del portfelja zavarovalnic. Tako zavarovalnice težje ustvarjajo naložbene donose v takem okolju.

Graf: Gibanje ključnih obrestnih mer ECB (v %)



Vir: ECB

Graf: Prikaz gibanja BDP evro območja in EU 28 glede na predhodno obdobje (v %)



Vir: Eurostat

Na ravni Slovenije so se po sanaciji bank zmanjšala naložbena tveganja. Z oblikovanjem nove vlade so se ponovno znižala tudi politična tveganja. V povezavi s Slovenijo še vedno ostajajo tveganja povezana z vzdržnostjo fiskalne politike oziroma z zaskrbljujočo rastjo zadolženosti države in proračunskega primanjkljaja.

V Sloveniji in na ravni EU se v letu 2014 sicer pričakuje okrevanje, vendar pa hkrati pričakujemo negativne učinke zaradi vpliva ekonomskih sankcij. Resno tveganje ostaja tveganje deflacije in dolgotrajne počasne gospodarske rasti držav EU. Povrhu tega ostajajo tveganja v bančnem sistemu. Objava rezultatov preverjanja kakovosti bančnih

Največja tveganja v bližnji prihodnosti predstavljajo nizke obrestne mere, geopolitična in makroekonomska tveganja oziroma fiskalna neravnovesja.

sredstev in stresnih testov oktobra letos bo podala pomembne informacije o stabilnosti bančnega sistema in s tem tudi možnosti gospodarskega okrevanja v bližnji prihodnosti.

Poleg nizkih obrestnih mer na poslovanje Skupine Triglav vpliva tudi kreditno tveganje (tveganje nesposobnosti plačila nasprotne stranke) državnih vrednostnih papirjev, pomembno pa je tudi tveganje spremembe kreditnih pribitkov. Na sredstva in obveznosti družb v Skupini bo pomembno vplival tudi razvoj ekonomskega okolja, ki se izboljšuje, vendar še naprej ostaja šibko. Na tem delu se predvsem izpostavljam tveganju zmanjševanja povpraševanja po zavarovalnih produktih, tveganju neplačila premije in pa tveganjem, povezanim s selekcijo v zavarovanje prevzetih rizikov.

Pomembno tveganje za Zavarovalnico Triglav ostaja tveganje katastrof (naravnih ali povzročenih zaradi človeškega faktorja), ki se lahko predvsem negativno odrazi na portfelju premoženjskih zavarovanj.

Posebno pozornost bomo zato še naprej namenjali upravljanju s tveganjem sredstev in obveznosti kritnih skladov in kritnega premoženja, upravljanju s kapitalom in kapitalsko ustreznostjo ter ustreznosti pozavarovalnega programa.

6.3 Notranja revizija

Služba notranje revizije je v prvih treh četrtletjih 2014 delovala skladno s svojim letnim in operativnim programom dela. Izvedla je 13 notranjerevizijskih pregledov na različnih področjih poslovanja zavarovalnice in 6 notranjerevizijskih pregledov v odvisnih družbah. O izsledkih je oziroma bo poročala vodstvu revidiranih področij in Upravi.

Poleg tega je Služba izvedla tudi neformalne svetovalne aktivnosti, naloge izboljševanja kakovosti notranjerevizijskega delovanja, spremljala uresničevanje priporočil notranjih in zunanjih revizorjev ter o svojem delu poročala Upravi in Nadzornemu svetu.

7. UPRAVLJANJE ČLOVEŠKIH VIROV V SKUPINI TRIGLAV

7.1 Število zaposlenih

V Skupini Triglav je bilo na dan 30. 9. 2014 zaposlenih 5.368 delavcev, kar pomeni 17 zaposlenih več kot ob koncu leta 2013.

Tabela: Število zaposlenih po družbah v Skupini Triglav na dan 30. 9. 2014

Družbe Skupine Triglav	Število zaposlenih		Razlika
	30. 9. 2014	31. 12. 2013	2014-2013
Zavarovalnica Triglav, d.d., Ljubljana	2.383	2.373	10
Pozavarovalnica Triglav Re, d.d., Ljubljana	45	42	3
Triglav, Zdravstvena zavarovalnica, d.d., Koper	82	81	1
Triglav Osiguranje, d.d., Zagreb	523	554	-31
Triglav Osiguranje, d.d., Sarajevo	248	243	5
Triglav Pojišt'ovna, a.s., Brno	117	121	-4
Lovčen Osiguranje, a.d., Podgorica	273	264	9
Triglav Osiguranje, a.d.o., Beograd	425	406	19
Triglav Osiguranje, a.d., Banja Luka	79	80	-1
Triglav Osiguruvanje, a.d., Skopje	251	232	19
Triglav Skladi, d.o.o., Ljubljana	42	42	0
Triglav Avtoservis, d.o.o., Ljubljana	29	28	1
Triglav Svetovanje, d.o.o., Domžale	76	81	-5
Triglav nepremičnine, d.o.o., Ljubljana	0	28	-28
Triglav Naložbe, d.d., Ljubljana	6	6	0
Slovenijales, d.d., Ljubljana	126	125	1
Golf Arboretum, d.o.o., Volčji potok	10	10	0
Triglav, Upravljanje nepremičnin, d.d., Ljubljana	21	1	20
TRI-PRO BH, d.o.o., Sarajevo	25	19	6
Unis automobili i dijelovi, d.o.o., Sarajevo	31	32	-1
Autocentar BH, d.o.o., Sarajevo	42	53	-11
Triglav INT, d.d., Ljubljana	5	4	1
Lovčen životna osiguranja, a.d., Podgorica	13	13	0
Sarajevostan, d.d., Sarajevo	122	122	0
Triglav Auto, d.o.o., Banja Luka	0	0	0
Lovčen auto, a.d., Podgorica	101	101	0
Avrigo, d.o.o., Nova Gorica	203	201	2
Integral Notranjska, d.o.o., Cerknica	16	16	0
Integral Zagorje, d.o.o., Zagorje ob Savi	48	47	1
Integral Stojna Kočevje, d.o.o., Kočevje	26	26	0
Alptours, d.o.o., Bovec	0	0	0
Skupaj	5.368	5.351	17

7.2 Izobrazbena struktura zaposlenih

Izobrazbena struktura se je v primerjavi s koncem leta 2013 izboljšala. Povečal se je delež zaposlenih z univerzitetno izobrazbo ter z magisterijem ali doktoratom, zmanjšal pa delež zaposlenih z visokošolsko, srednješolsko in nižjo izobrazbo.

Tabela: Struktura zaposlenih v Skupini Triglav na dan 30. 9. 2014 in 31. 12. 2013 glede na stopnjo izobrazbe

Stopnja izobrazbe	Zaposleni na 30. 9. 2014		Zaposleni na 31. 12. 2013	
	Število	Delež (v %)	Število	Delež (v %)
I.-IV. stopnja	1.412	26,3 %	1.445	27,0 %
V. stopnja	1.540	28,7 %	1.549	28,9 %
VI. stopnja	590	11,0 %	593	11,1 %
VII. stopnja	1.650	30,7 %	1.606	30,0 %
Magistri in doktorji	176	3,3 %	158	3,0 %
Skupaj	5.368	100,0 %	5.351	100,0 %

IZJAVA O ODGOVORNOSTI POSLOVODSTVA

Uprava potrjuje računovodske izkaze za obdobje od 1. 1. 2014 do 30. 9. 2014 in uporabljene računovodske usmeritve ter pojasnila k računovodskim izkazom.

Uprava je odgovorna za pripravo medletnega poročila tako, da le-to predstavlja resničen in pošten prikaz sredstev in obveznosti, finančnega položaja in poslovnega izida Skupine Triglav in Zavarovalnice Triglav, d.d., za obdobje od 1. 1. 2014 do 30. 9. 2014 v skladu z Mednarodnimi standardi računovodskega poročanja, ki jih je sprejela EU.

Uprava potrjuje, da so bile ustrezno uporabljene računovodske usmeritve ter da so bile računovodske ocene izdelane po načelu previdnosti in dobrega gospodarjenja. Uprava tudi potrjuje, da so računovodski izkazi skupaj s pojasnili izdelani na osnovi predpostavke o nadaljnjem poslovanju Skupine Triglav in Zavarovalnice Triglav, d.d., ter v skladu z veljavno zakonodajo in z MRS 34 - Medletno poročanje.

Uprava potrjuje, da je v poslovno poročilo Skupine Triglav in Zavarovalnice Triglav, d.d., za obdobje od 1. 1. 2014 do 30. 9. 2014 vključen pošten prikaz razvoja in izidov poslovanja ter finančnega položaja, vključno z opisom bistvenih vrst tveganj, ki so jim Zavarovalnica Triglav, d.d., kot obvladujoča družba in njene odvisne družbe, vključene v konsolidacijo, kot celota izpostavljene.

Uprava je tudi odgovorna za ustrezno vodeno računovodstvo, za sprejem ustreznih ukrepov za zavarovanje premoženja ter za preprečevanje in odkrivanje prevar in drugih nepravilnosti oziroma nezakonnosti.

Andrej Slapar
Predsednik Uprave

Benjamin Jošar
Član Uprave

Uroš Ivanc
Član Uprave

Tadej Čoroli
Član Uprave

Marica Makoter
Članica Uprave in delavska direktorica

Ljubljana, 11. november 2014

RAČUNOVODSKI PREGLED

Nerevidirani računovodski izkazi Zavarovalnice Triglav, d.d. in Skupine Triglav s pojasnili za obdobje od 1. 1. 2014 do 30. 9. 2014

KAZALO

1. RAČUNOVODSKI IZKAZI ZAVAROVALNICE TRIGLAV, D.D.	63
2. RAČUNOVODSKI IZKAZI SKUPINE TRIGLAV.....	68
3. IZBRANA POJASNILA K RAČUNOVODSKIM IZKAZOM	73
3.1 Izjava o skladnosti	73
3.2 Pomembne računovodske usmeritve in ocene.....	73
3.3 Sezonskost poslovanja	73
3.4 Segmentna analiza poslovanja Zavarovalnice Triglav, d.d.	73
3.5 Segmentna analiza poslovanja Skupine Triglav	76
3.6 Opis pomembnih bilančnih postavk.....	85
3.7 Spremembe v kapitalskih deležih odvisnih družb in poslovne združitve	88
3.8 Posli s povezanimi osebami	89
3.9 Pomembni dogodki po datumu poročanja	93

1. RAČUNOVODSKI IZKAZI ZAVAROVALNICE TRIGLAV, D.D.

IZKAZ FINANČNEGA POLOŽAJA ZAVAROVALNICE TRIGLAV, D.D.

v EUR

	30. 9. 2014	31. 12. 2013
SREDSTVA	2.747.436.486	2.551.395.325
Neopredmetena sredstva	55.008.631	52.638.444
Opredmetena osnovna sredstva	61.005.394	64.302.130
Odložene terjatve za davek	0	5.051.465
Naložbene nepremičnine	17.980.841	18.067.610
Finančne naložbe v družbah v skupini	159.778.726	159.778.726
Finančne naložbe v pridruženih družbah	9.637.324	9.637.324
Finančna sredstva	2.245.202.960	2.064.530.031
Finančne naložbe	1.797.735.506	1.641.680.661
- v posojila in depozite	134.764.914	173.477.782
- v posesti do zapadlosti	186.424.059	197.096.116
- razpoložljive za prodajo	1.287.479.312	1.135.406.507
- vrednotene po poštenu vrednosti	189.067.221	135.700.257
Sredstva zavarovancev, ki prevzemajo naložbeno tveganje	447.467.453	422.849.370
Znesek zavarovalno-tehničnih rezervacij prenesen pozavarovateljem	78.176.328	68.643.350
Terjatve	104.335.211	102.006.043
- terjatve iz neposrednih zavarovalnih poslov	77.260.153	63.302.197
- terjatve iz pozavarovanja in sozavarovanja	7.994.234	9.140.990
- terjatve za odmerjeni davek	0	12.912.838
- druge terjatve	19.080.823	16.650.018
Druga sredstva	2.367.733	1.740.121
Denar in denarni ustrezniki	13.943.339	5.000.081
KAPITAL IN OBVEZNOSTI	2.747.436.486	2.551.395.325
Kapital	559.736.049	499.790.208
- osnovni kapital	73.701.392	73.701.392
- kapitalske rezerve	53.412.884	53.412.884
- rezerve iz dobička	259.486.919	259.486.919
- presežek iz prevrednotenja	77.848.380	35.362.843
- zadržani čisti poslovni izid	39.176.418	52.735.703
- čisti poslovni izid poslovnega leta	56.110.056	25.090.466
Podrejene obveznosti	29.956.224	29.956.713
Zavarovalno-tehnične rezervacije	1.637.022.336	1.538.939.112
- prenosne premije	212.219.734	188.286.777
- matematične rezervacije	882.912.849	823.783.519
- škodne rezervacije	523.800.443	510.090.992
- druge zavarovalno-tehnične rezervacije	18.089.311	16.777.825
Zavarovalno-tehnične rezervacije v korist življenjskih zavarovancev, ki prevzemajo naložbeno tveganje	447.845.962	420.333.091
Rezervacije za zaposlence	9.375.083	8.459.095
Druge rezervacije	514.271	570.449
Odložene obveznosti za davek	1.258.735	0
Druge finančne obveznosti	3.490.180	1.337.704
Obveznosti iz poslovanja	36.676.818	22.779.490
- obveznosti iz neposrednih zavarovalnih poslov	12.228.404	11.643.628
- obveznosti iz pozavarovanja in sozavarovanja	7.709.948	11.135.863
- obveznosti za odmerjeni davek	16.738.466	0
Ostale obveznosti	21.560.830	29.229.462

IZKAZ POSLOVNEGA IZIDA ZAVAROVALNICE TRIGLAV, D.D.

	v EUR	
	1-9 2014	1-9 2013
ČISTI PRIHODKI OD ZAVAROVALNI PREMIJ	395.648.855	414.174.286
- obračunane kosmate zavarovalne premije	463.684.890	478.188.210
- obračunana premija oddana v pozavarovanje in sozavarovanje	-53.423.159	-52.845.397
- sprememba prenosnih premij	-14.612.876	-11.168.527
SKUPAJ PRIHODKI OD FINANČNIH SREDSTEV	156.731.940	104.258.603
PRIHODKI OD FINANČNIH SREDSTEV V POVEZANIH DRUŽBAH	2.259.011	5.718.157
- obresti	2.190.282	1.612.472
- dividende	60.541	4.104.060
- spremembe poštene vrednosti	0	0
- dobički od prodaje	0	0
- drugi finančni prihodki	8.188	1.625
PRIHODKI OD OSTALIH FINANČNIH SREDSTEV	107.676.858	68.847.262
- obresti	44.566.101	46.068.208
- dividende	3.407.915	1.837.225
- spremembe poštene vrednosti	20.510.071	8.299.996
- dobički od prodaje	36.304.804	12.054.453
- drugi finančni prihodki	2.887.966	587.380
ČISTI NEIZTRŽENI DOBIČKI NALOŽB ŽIVLJENJSKIH ZAVAROVANCEV, KI PREVZEMAJO NALOŽBENO TVEGANJE	46.796.071	29.693.184
DRUGI ZAVAROVALNI PRIHODKI	13.057.454	11.838.401
- prihodki od provizij	10.000.243	8.638.109
- drugi prihodki od zavarovalnih poslov	3.057.211	3.200.291
DRUGI PRIHODKI	5.325.268	5.692.522
ČISTI ODHODKI ZA ŠKODE	289.347.473	292.038.224
- obračunani kosmati zneski škod	296.294.017	312.608.161
- obračunani deleži pozavarovateljev in sozavarovateljev	-16.343.503	-17.545.758
- sprememba škodnih rezervacij	9.396.959	-3.024.179
SPREMEMBA DRUGIH ZAVAROVALNO-TEHNIČNIH REZERVACIJ (brez NT)	40.210.065	-1.071.064
SPREMEMBA ZAVAROVALNO-TEHNIČNIH REZERVACIJ ZAVAROVANCEV, KI PREVZEMAJO NALOŽBENO TVEGANJE	27.512.871	7.094.546
ODHODKI ZA BONUSSE IN POPUSTE	4.809.276	3.027.045
OBRATOVALNI STROŠKI	101.406.717	100.179.453
- stroški pridobivanja zavarovanj	73.533.146	69.716.339
- drugi obratovalni stroški	27.873.571	30.463.114
SKUPAJ ODHODKI OD FINANČNIH SREDSTEV IN OBVEZNOSTI	31.359.942	65.367.368
ODHODKI OD FINANČNIH SREDSTEV IN OBVEZNOSTI V POVEZANIH DRUŽBAH	10.480	1.231.944
- obresti	0	0
- spremembe poštene vrednosti	0	0
- izgube pri prodaji finančnih sredstev	0	0
- trajne oslabitve	0	1.224.830
- drugi finančni odhodki	10.480	7.114
ODHODKI OD OSTALIH FINANČNIH SREDSTEV IN OBVEZNOSTI	19.618.615	41.038.098
- obresti	1.405.695	1.729.303
- spremembe poštene vrednosti	7.308.754	14.878.067
- izgube pri prodaji finančnih sredstev	6.145.098	4.711.421
- trajne oslabitve	0	16.121.764
- drugi finančni odhodki	4.759.068	3.597.542
ČISTE NEIZTRŽENE IZGUBE ŽIVLJENJSKIH ZAVAROVANCEV, KI PREVZEMAJO NALOŽBENO TVEGANJE	11.730.846	23.097.326
DRUGI ZAVAROVALNI ODHODKI	8.955.206	10.037.656
DRUGI ODHODKI	1.214.619	1.418.719
POSLOVNI IZID PRED OBDAVČITVIJO	65.947.350	57.871.863
Odhodek za davek	9.837.294	7.390.587
ČISTI POSLOVNI IZID OBRAČUNSKEGA OBDOBJA	56.110.056	50.481.277
Dobiček na delnico (čisti in popravljeni)	2,47	2,22

IZKAZ VSEOBSEGAJOČEGA DONOSA ZAVAROVALNICE TRIGLAV, D.D.

	v EUR	
	1-9 2014	1-9 2013
ČISTI DOBIČEK/IZGUBA POSLOVNEGA LETA PO OBDAVČITVI	56.110.056	50.481.277
DRUGI VSEOBSEGAJOČI DONOS PO OBDAVČITVI	42.485.536	-12.229.976
Aktuarski čisti dobički/izgube za pokojninske programe	-548.398	0
Čisti dobički/izgube iz ponovne izmere finančnega sredstva, razpoložljivega za prodajo	76.480.036	-24.328.412
- Dobitki/izgube, pripoznani v presežku iz prevrednotenja	106.436.090	-28.965.996
- Prenos dobičkov/izgub iz presežka iz prevrednotenja v poslovni izid	-29.956.054	4.637.584
Obveznosti iz zavarovalnih pogodb z diskrecijsko pravico	-20.234.730	9.673.292
Davek od drugega vseobsegajočega donosa	-13.211.372	2.425.143
VSEOBSEGAJOČI DONOS POSLOVNEGA LETA PO OBDAVČITVI	98.595.592	38.251.302

IZKAZ SPREMEMB LASTNIŠKEGA KAPITALA ZAVAROVALNICE TRIGLAV, D.D.

ZA OBDOBJE OD 1. 1. 2014 DO 30. 9. 2014	Osnovni kapital	Kapitalske rezerve	Rezerve iz dobička			Presežek iz prevrednotenja	Zadržani čisti poslovni izid	Čisti poslovni izid	SKUPAJ KAPITAL	v EUR
			Zakonske in statutarne rezerve	Rezerve za kreditna tveganja	Druge rezerve iz dobička					
ZAČETNO STANJE V POSLOVNEM OBDOBJU	73.701.392	53.412.884	4.662.643	30.624.276	224.200.000	35.362.843	52.735.703	25.090.466	499.790.208	
Vseobsegajoči donos v obdobju od 1. 1. 2014 do 30. 9. 2014						42.485.536		56.110.056	98.595.592	
Prenos čistega poslovnega izida v zadržani poslovni izid							25.090.466	-25.090.466		
Izplačilo dividend							-38.649.752		-38.649.752	
KONČNO STANJE V POSLOVNEM OBDOBJU	73.701.392	53.412.884	4.662.643	30.624.276	224.200.000	77.848.379	39.176.418	56.110.056	559.736.049	

ZA OBDOBJE OD 1. 1. 2013 DO 30. 9. 2013	Osnovni kapital	Kapitalske rezerve	Rezerve iz dobička			Presežek iz prevrednotenja	Zadržani čisti poslovni izid	Čisti poslovni izid	SKUPAJ KAPITAL	v EUR
			Zakonske in statutarne rezerve	Rezerve za kreditna tveganja	Druge rezerve iz dobička					
ZAČETNO STANJE V POSLOVNEM OBDOBJU	73.701.392	53.412.884	4.662.643	30.624.276	201.000.000	46.049.906	72.813.828	25.392.171	507.657.101	
Vseobsegajoči donos v obdobju od 1. 1. 2013 do 30. 9. 2013						-12.229.976		50.481.278	38.251.302	
Prenos čistega poslovnega izida v zadržani poslovni izid							25.392.171	-25.392.171	0	
Izplačilo dividend							-45.470.297		-45.470.297	
KONČNO STANJE V POSLOVNEM OBDOBJU	73.701.392	53.412.884	4.662.643	30.624.276	201.000.000	33.819.930	52.735.703	50.481.278	500.438.106	

IZKAZ DENARNIH TOKOV ZAVAROVALNICE TRIGLAV, D.D.

	v EUR	
	1-9 2014	1-9 2013
A. DENARNI TOKOVI PRI POSLOVANJU		
Postavke izkaza poslovnega izida	44.241.463	37.629.202
Poslovni prihodki (razen za prevrednotenje) in finančni prihodki iz posl.terjatev	422.129.748	440.294.165
Poslovni odhodki brez amortizacije (razen za prevrednotenje) in finančni odhodki iz posl. obveznosti	-377.888.285	-392.623.553
Davki iz dobička in drugi davki, ki niso zajeti v poslovnih odhodkih	0	-10.041.411
Spremembe čistih obratnih sredstev (in časovnih razmejitev, rezervacij ter odloženih terjatev in obveznosti za davek) poslovnih postavk bilance stanja	-16.740.356	-27.682.734
Začetne manj končne poslovne terjatve in aktivne časovne razmejitve	-7.505.018	-8.729.711
Začetne manj končne odložene terjatve za davek	0	0
Začetne manj končne zaloge	-23.584	-26.036
Končni manj začetni poslovni dolgovi	-11.049.902	-18.475.319
Končne manj začetne pasivne časovne razmejitve in rezervacije	1.838.148	-451.668
DENARNI TOKOVI PRI POSLOVANJU	27.501.107	9.946.468
B. DENARNI TOKOVI PRI NALOŽBENJU		
Prejemki pri naložbenju	1.648.079.881	1.727.361.796
Prejemki od dobljenih obresti in deležev v dobičku, ki se nanašajo na naložbenje	56.599.625	56.475.398
Prejemki od dividend in deležev v dobičku	3.409.903	5.965.736
Prejemki od odtujitve neopredmetenih sredstev	6.679	122.840
Prejemki od odtujitve opredmetenih osnovnih sredstev	232.852	2.573.883
Prejemki od odtujitve finančnih naložb	1.580.831.031	1.662.223.939
Prejemki od odtujitve finančnih naložb v povezane družbe	6.999.792	0
Izdatki pri naložbenju	-1.627.200.544	-1.685.195.171
Izdatki za pridobitev neopredmetenih sredstev	-1.457.758	-1.922.050
Izdatki za pridobitev opredmetenih osnovnih sredstev	-1.465.039	-2.580.754
Izdatki za pridobitev finančnih naložb	-1.617.277.955	-1.679.906.361
Izdatki pridobitev finančnih naložb v povezane družbe	-6.999.792	-786.006
DENARNI TOKOVI PRI NALOŽBENJU	20.879.337	42.166.625
C. DENARNI TOKOVI PRI FINANCIRANJU		
Izdatki pri financiranju	-39.437.186	-46.181.250
Izdatki za dane obresti, ki se nanašajo na financiranje	-1.785.000	-1.785.000
Izdatki za izplačila dividend in drugih deležev v dobičku	-37.652.186	-44.396.250
DENARNI TOKOVI PRI FINANCIRANJU	-39.437.186	-46.181.250
D. Začetno stanje denarnih sredstev in njihovih ustreznikov	5.000.081	2.278.084
E. Denarni izid v obdobju	8.943.258	5.931.843
F. Končno stanje denarnih sredstev in njihovih ustreznikov	13.943.339	8.209.927

2. RAČUNOVODSKI IZKAZI SKUPINE TRIGLAV

SKUPINSKI IZKAZ FINANČNEGA POLOŽAJA

	v EUR	
	30. 9. 2014	31. 12. 2013
SREDSTVA	3.311.949.566	3.077.107.344
Neopredmetena sredstva	73.764.652	71.724.243
Opredmetena osnovna sredstva	120.546.788	122.850.884
Odložene terjatve za davek	30.274.097	23.696.799
Naložbene nepremičnine	96.903.275	97.245.384
Finančne naložbe v pridruženih družbah	10.645.256	10.204.674
Finančna sredstva	2.638.534.991	2.432.183.379
Finančne naložbe:	2.175.232.543	1.994.515.763
- v posojila in depozite	151.657.417	199.264.326
- v posesti do zapadlosti	210.655.275	224.880.951
- razpoložljive za prodajo	1.608.585.304	1.431.023.178
- vrednotene po pošteni vrednosti	204.334.547	139.347.308
Sredstva zavarovancev, ki prevzemajo naložbeno tveganje	463.302.448	437.667.616
Znesek zavarovalno-tehničnih rezervacij, prenesen pozavarovateljem	77.041.383	64.707.528
Terjatve	205.221.722	196.328.781
- terjatve iz neposrednih zavarovalnih poslov	113.581.134	95.959.929
- terjatve iz pozavarovanja in sozavarovanja	41.877.904	43.322.539
- terjatve za odmerjeni davek	1.864.425	14.724.095
- druge terjatve	47.898.259	42.322.218
Druga sredstva	28.138.690	26.973.765
Denar in denarni ustrezniki	28.755.364	29.068.558
Nekratkoročna sredstva namenjena za prodajo	2.123.349	2.123.349
KAPITAL IN OBVEZNOSTI	3.311.949.566	3.077.107.344
Kapital	683.952.062	590.537.457
Kapital lastnikov obvladujoče družbe	677.223.368	584.314.877
- osnovni kapital	73.701.392	73.701.392
- kapitalske rezerve	56.908.945	56.866.194
- rezerve iz dobička	277.244.894	276.678.464
- rezerve za lastne delnice	452.880	452.880
- lastne delnice	-452.880	-452.880
- presežek iz prevrednotenja	99.869.156	44.605.435
- zadržani čisti poslovni izid	97.264.475	90.083.115
- čisti poslovni izid poslovnega leta	76.423.347	46.213.507
- prevedbeni popravek kapitala	-4.188.841	-3.833.230
Neobvladujoči deleži kapitala	6.728.694	6.222.580
Podrejene obveznosti	28.149.825	28.244.484
Zavarovalno-tehnične rezervacije	1.932.775.360	1.826.231.310
- prenosne premije	288.431.313	258.066.669
- matematične rezervacije	931.503.302	870.733.006
- škodne rezervacije	688.618.317	674.436.244
- druge zavarovalno-tehnične rezervacije	24.222.428	22.995.391
Zavarovalno-tehnične rezervacije v korist življenjskih zavarovancev, ki prevzemajo naložbeno tveganje	463.646.459	435.201.724
Rezervacije za zaposlence	12.123.367	11.401.382
Druge rezervacije	14.606.554	16.218.730
Odložene obveznosti za davek	33.633.659	18.465.042
Druge finančne obveznosti	21.214.723	34.790.998
Obveznosti iz poslovanja	69.902.160	56.325.533
- obveznosti iz neposrednih zavarovalnih poslov	18.923.445	20.247.893
- obveznosti iz pozavarovanja in sozavarovanja	32.806.178	35.338.592
- obveznosti za odmerjeni davek	18.172.537	739.048
Ostale obveznosti	51.945.397	59.690.684

SKUPINSKI IZKAZ POSLOVNEGA IZIDA

	v EUR	
	1-9 2014	1-9 2013
ČISTI PRIHODKI OD ZAVAROVALNIH PREMIJ	611.673.457	629.658.791
- obračunane kosmate zavarovalne premije	688.581.092	702.771.635
- obračunana premija, oddana v pozavarovanje in sozavarovanje	-57.185.368	-56.580.846
- sprememba prenosnih premij	-19.722.267	-16.531.998
PRIHODKI OD FINANČNIH SREDSTEV	176.694.133	118.536.552
PRIHODKI OD FINANČNIH SREDSTEV V POVEZANIH DRUŽBAH	572.918	785.611
- dobiček iz naložb v kapital pridruženih in skupaj obvladovanih družb, obračunan z uporabo kapitalske metode	572.918	783.986
- obresti	0	0
- dividende	0	0
- spremembe poštene vrednosti	0	0
- dobički od prodaje	0	0
- drugi finančni prihodki	0	1.625
PRIHODKI OD OSTALIH FINANČNIH SREDSTEV	128.087.910	86.605.385
- obresti	55.484.927	57.114.928
- dividende	4.306.530	2.696.467
- spremembe poštene vrednosti	21.150.914	8.694.118
- dobički od prodaje	40.921.942	13.434.787
- drugi finančni prihodki	6.223.597	4.665.085
ČISTI NEIZTRŽENI DOBIČKI NALOŽB ŽIVLJENJSKIH ZAVAROVANCEV, KI PREVZEMAJO NALOŽBENO TVEGANJE	48.033.305	31.145.556
DRUGI ZAVAROVALNI PRIHODKI	6.892.496	5.953.612
- prihodki od provizij	3.304.974	2.002.419
- drugi prihodki od zavarovalnih poslov	3.587.522	3.951.193
DRUGI PRIHODKI	56.764.277	54.586.665
ČISTI ODHODKI ZA ŠKODE	438.270.474	443.371.231
- obračunani kosmati zneski škod	440.761.402	470.495.361
- obračunani deleži pozavarovateljev in sozavarovateljev	-16.635.702	-28.585.258
- spremembe škodnih rezervacij	8.462.035	-4.242.306
- odhodki za izravnalne sheme dopolnilnih zdravstvenih zavarovanj	5.682.739	5.703.434
SPREMEMBA DRUGIH ZAVAROVALNO-TEHNIČNIH REZERVACIJ (brez NT)	41.977.925	-53.034
SPREMEMBA ZAVAROVALNO-TEHNIČNIH REZERVACIJ ZAVAROVANCEV, KI PREVZEMAJO NALOŽBENO TVEGANJE	28.562.767	8.927.915
ODHODKI ZA BONUSSE IN POPUSTE	5.643.451	3.873.499
SPREMEMBA OBVEZNOSTI IZ FINANČNIH POGODB	0	0
OBRAČUNALNI STROŠKI	144.428.843	143.957.324
- stroški pridobivanja zavarovanj	99.871.447	92.441.157
- drugi obratovalni stroški	44.557.396	51.516.167
ODHODKI OD FINANČNIH SREDSTEV IN OBVEZNOSTI	36.729.659	73.043.704
ODHODKI OD FINANČNIH SREDSTEV IN OBVEZNOSTI V POVEZANIH DRUŽBAH	805.524	752.677
- izguba iz naložb v kapital pridruženih in skupaj obvladovanih družb, obračunana z uporabo kapitalske metode	805.524	739.681
- obresti	0	0
- spremembe poštene vrednosti	0	0
- izgube pri prodaji finančnih sredstev	0	0
- trajne oslabitve	0	0
- drugi finančni odhodki	0	12.996
ODHODKI OD OSTALIH FINANČNIH SREDSTEV IN OBVEZNOSTI	23.286.504	48.485.956
- obresti	2.030.940	2.628.733
- spremembe poštene vrednosti	7.485.633	15.721.241
- izgube pri prodaji finančnih sredstev	6.252.010	5.446.059
- trajne oslabitve	123.217	17.256.128
- drugi finančni odhodki	7.394.704	7.433.795
ČISTE NEIZTRŽENE IZGUBE ŽIVLJENJSKIH ZAVAROVANCEV, KI PREVZEMAJO NALOŽBENO TVEGANJE	12.637.631	23.805.071
DRUGI ZAVAROVALNI ODHODKI	16.581.808	18.564.484
DRUGI ODHODKI	50.131.246	51.648.598
POSLOVNI IZID PRED OBDAVČITVIJO	89.698.190	65.401.899
Odhodek za davek	12.744.474	8.800.849
ČISTI POSLOVNI IZID OBRAČUNSKEGA OBDOBJA	76.953.716	56.601.050
Čisti poslovni izid lastnikov obvladujoče družbe	76.550.938	56.044.761
Čisti poslovni izid neobvladujočih deležev	402.778	556.289

SKUPINSKI IZKAZ VSEOBSEGAJOČEGA DONOSA

	v EUR	
	1-9 2014	1-9 2013
ČISTI DOBIČEK/IZGUBA POSLOVNEGA LETA PO OBDAVČITVI	76.953.716	56.601.050
DRUGI VSEOBSEGAJOČI DONOS PO OBDAVČITVI	55.133.623	-15.495.527
Aktuarski čisti dobički/izgube za pokojninske programe	-548.398	0
Čisti dobički/izgube iz ponovne izmere finančnega sredstva, razpoložljivega za prodajo	88.543.923	-27.793.849
- Dobički/izgube, pripoznani v presežku iz prevrednotenja	117.945.596	-31.772.359
- Prenos dobičkov/izgub iz presežka iz prevrednotenja v poslovni izid	-29.401.673	3.978.510
Pripadajoči čisti dobički/izgube, pripoznani v presežku iz prevrednotenja in zadržanem dobičku/izgubi v zvezi z naložbami v kapital pridruženih in skupaj obvladovanih družb, obračunan z uporabo kapitalske metode	3.156.430	130.765
Obveznosti iz zavarovalnih pogodb z diskrecijsko pravico	-20.234.730	9.673.292
Prevedbeni popravek kapitala	-352.116	-356.674
Davek od drugega vseobsegajočega donosa	-15.431.486	2.850.939
VSEOBSEGAJOČI DONOS POSLOVNEGA LETA PO OBDAVČITVI	132.087.339	41.105.523
Delež obvladujočih lastnikov	131.459.046	40.507.372
Neobvladujoči deleži	628.293	598.151

SKUPINSKI IZKAZ SPREMEMB LASTNIŠKEGA KAPITALA

ZA OBDOBJE OD 1. 1. 2014 DO 30. 9. 2014	Osnovni kapital	Kapitalske rezerve	Rezerve iz dobička					Presežek iz prevrednotenja	Zadržani čisti poslovni izid	Čisti poslovni izid	Lastne delnice (odbitna postavka)	Prevedbeni popravek kapitala	Skupaj kapital lastnikov obvladujoče družbe	Kapital neobvladujočih lastnikov	SKUPAJ
			Varnostna rezerva	Rezerve za lastne delnice	Zakonske in statutarne rezerve	Rezerve za kreditna tveganja	Druge rezerve iz dobička								
ZAČETNO STANJE V POSLOVNEM OBDOBJU	73.701.392	56.866.194	534.366	452.881	19.630.611	32.313.485	224.200.000	44.605.435	90.083.115	46.213.508	-452.880	-3.833.225	584.314.878	6.222.580	590.537.457
Vseobsegajoči donos v obdobju od 1. 1. 2014 do 30. 9. 2014 po obdavčitvi								55.263.722		76.550.938		-355.616	131.459.045	628.293	132.087.339
Razporeditev čistega dobička v rezerve iz dobička									46.213.507	-46.213.508					0
Izplačilo dividend									-38.593.429				-38.593.429		-38.593.429
Oblikovanje in poraba rezerv za kreditna tveganja							127.591			-127.591					0
Oblikovanje drugih rezerv iz dobička			50.213		388.626				-438.718				121	-121	0
Pripoznavanje rezerv iz transakcij v skupini		-42.794											-42.796	-122.264	-165.060
Drugo		85.546											85.551	206	85.757
KONČNO STANJE V POSLOVNEM OBDOBJU	73.701.392	56.908.945	584.579	452.881	20.019.237	32.441.076	224.200.000	99.869.156	97.264.475	76.423.347	-452.880	-4.188.841	677.223.370	6.728.694	683.952.062

ZA OBDOBJE OD 1. 1. 2013 DO 30. 9. 2013	Osnovni kapital	Kapitalske rezerve	Rezerve iz dobička					Presežek iz prevrednotenja	Zadržani čisti poslovni izid	Čisti poslovni izid	Lastne delnice (odbitna postavka)	Prevedbeni popravek kapitala	Skupaj kapital lastnikov obvladujoče družbe	Kapital neobvladujočih lastnikov	SKUPAJ
			Varnostna rezerva	Rezerve za lastne delnice	Zakonske in statutarne rezerve	Rezerve za kreditna tveganja	Druge rezerve iz dobička								
ZAČETNO STANJE V POSLOVNEM OBDOBJU	73.701.392	56.710.713	529.798	452.881	19.517.386	32.185.894	201.000.000	51.819.054	86.769.094	48.809.660	-452.880	-3.179.169	567.863.820	6.699.938	574.563.758
Vseobsegajoči donos v obdobju od 1. 1. 2013 do 30. 9. 2013 po obdavčitvi								-15.179.216		56.044.761		-358.173	40.507.372	598.151	41.105.523
Razporeditev čistega dobička v rezerve iz dobička									48.809.660	-48.809.660					0
Izplačilo dividend									-45.404.032				-45.404.032		-45.404.032
Oblikovanje in poraba rezerv za kreditna tveganja							125.388			-125.388					0
Oblikovanje drugih rezerv iz dobička			4.568		110.370				-114.927				11	-11	0
Pripoznavanje rezerv iz transakcij v skupini		118.328											118.328	-804.336	-686.008
KONČNO STANJE V POSLOVNEM OBDOBJU	73.701.392	56.829.040	534.366	452.881	19.627.756	32.311.282	201.000.000	36.639.838	90.059.797	55.919.373	-452.880	-3.537.342	563.085.500	6.493.742	569.579.242

SKUPINSKI IZKAZ DENARNIH TOKOV

	v EUR	
	1-9 2014	1-9 2013
A. DENARNI TOKOVI PRI POSLOVANJU		
Postavke izkaza poslovnega izida	63.676.531	51.666.088
Poslovni prihodki (razen za prevrednotenje) in finančni prihodki iz posl.terjatev	734.026.607	743.395.998
Poslovni odhodki brez amortizacije (razen za prevrednotenje) in finančni odhodki iz posl. obveznosti	-667.863.379	-679.355.518
Davki iz dobička in drugi davki, ki niso zajeti v poslovnih odhodkih	-2.486.697	-12.374.392
Spremembe čistih obratnih sredstev (in časovnih razmejitev, rezervacij ter odloženih terjatev in obveznosti za davek) poslovnih postavk bilance stanja	-22.838.343	-30.984.924
Začetne manj končne poslovne terjatve in aktivne časovne razmejitve	-16.209.516	-5.415.569
Začetne manj končne odložene terjatve za davek	-155.544	-926.133
Začetne manj končne zaloge	972.896	201.878
Končni manj začetni poslovni dolgovi	-4.805.824	35.796.055
Končne manj začetne pasivne časovne razmejitve in rezervacije	-5.482.678	-57.826.597
Končne manj začetne odložene obveznosti za davek	2.842.323	-2.814.558
DENARNI TOKOVI PRI POSLOVANJU	40.838.188	20.681.164
B. DENARNI TOKOVI PRI NALOŽBENJU		
Prejemki pri naložbenju	1.962.421.912	2.072.858.237
Prejemki od dobljenih obresti in deležev v dobičku, ki se nanašajo na naložbenje	63.018.385	64.622.569
Prejemki od dividend in deležev v dobičku	4.541.881	6.896.049
Prejemki od odtujitve neopredmetenih sredstev	6.679	122.840
Prejemki od odtujitve opredmetenih osnovnih sredstev	879.688	2.838.816
Prejemki od odtujitve finančnih naložb	1.893.975.279	1.998.377.963
Izdatki pri naložbenju	-1.963.818.524	-2.016.744.863
Izdatki za pridobitev neopredmetenih sredstev	-2.086.121	-6.721.067
Izdatki za pridobitev opredmetenih osnovnih sredstev	-7.895.562	-6.200.569
Izdatki za pridobitev finančnih naložb	-1.953.836.841	-2.003.823.227
DENARNI TOKOVI PRI NALOŽBENJU	-1.396.612	56.113.374
C. DENARNI TOKOVI PRI FINANCIRANJU		
Prejemki pri financiranju	1.155.418	15.093.088
Prejemki od dobljenih dolgoročnih posojil	1.155.418	15.093.088
Izdatki pri financiranju	-40.828.269	-83.970.793
Izdatki za dane obresti, ki se nanašajo na financiranje	-1.858.378	-4.017.906
Izdatki za odplačila finančnih obveznosti	-376.462	-35.556.637
Izdatki za izplačila dividend in drugih deležev v dobičku	-38.593.429	-44.396.250
DENARNI TOKOVI PRI FINANCIRANJU	-39.672.851	-68.877.705
D. Začetno stanje denarnih sredstev in njihovih ustreznikov	29.068.558	17.251.420
E. Denarni izid v obdobju	-231.275	7.916.833
Tečajne razlike	-81.919	-66.912
F. Končno stanje denarnih sredstev in njihovih ustreznikov	28.755.364	25.101.341

3. IZBRANA POJASNILA K RAČUNOVODSKIM IZKAZOM

3.1 Izjava o skladnosti

Računovodsko poročilo za obdobje od 1. 1. do 30. 9. 2014 je pripravljeno v skladu z MRS 34 - Medletno poročanje.

Posamični računovodski izkazi Zavarovalnice so na podlagi zahtev lokalne zakonodaje pripravljene v skladu z Mednarodnimi standardi računovodskega poročanja, kot jih je sprejela Evropska unija (v nadaljevanju »MSRP«).

Poleg posamičnih računovodskih izkazov Zavarovalnica izdeluje tudi konsolidirane računovodske izkaze v skladu z MSRP. Odvisne družbe, kjer ima Zavarovalnica neposredno ali posredno več kot polovico glasovalnih pravic, so polno konsolidirane.

Z namenom pridobivanja pravih informacij o finančnem položaju in rezultatih poslovanja celotne Skupine Triglav, je potrebno posamične računovodske izkaze Zavarovalnice obravnavati skupaj s konsolidiranimi računovodskimi izkazi.

Računovodski izkazi za obdobje od 1. 1. do 30. 9. 2014 niso revidirani.

3.2 Pomembne računovodske usmeritve in ocene

Pri izdelavi računovodskih izkazov za obdobje od 1. 1. do 30. 9. 2014 so uporabljene enake računovodske usmeritve in metode izračunavanja kot pri sestavi letnih računovodskih izkazov za leto 2013. Pri izračunu odhodkov za davek za obravnavano obdobje je upoštevana korigirana povprečna efektivna davčna stopnja iz preteklega leta.

V obdobju od 1. 1. do 30. 9. 2014 ni prišlo do pomembnih sprememb računovodskih ocen zneskov, o katerih smo poročali v preteklem poslovnem letu.

3.3 Sezonskost poslovanja

Zavarovalnica nima značilne sezonske dejavnosti. V prvem delu leta je obseg kosmate zavarovalne premije pri premoženjskih zavarovanjih nekoliko večji kot v preostalem delu leta, ker se pri pravnih osebah zavarovanja sklepajo v začetku leta (začetek skadence v začetku poslovnega leta).

3.4 Segmentna analiza poslovanja Zavarovalnice Triglav, d.d.

Glede na to, da Zavarovalnica posluje pretežno na območju Republike Slovenije, poslovodstvo ne obravnava območne analize poslovanja. Poslovodstvo spremlja poslovanje Zavarovalnice glede na področja poslovanja, to so premoženjska in življenjska zavarovanja. V nadaljevanju sta prikazani izkaz finančnega položaja in izkaz poslovnega izida po področjih poslovanja.

IZKAZ FINANČNEGA POLOŽAJA ZAVAROVALNICE TRIGLAV PO POSLOVNIH SEGMENTIH

v EUR

	30. 9. 2014			31. 12. 2013		
	PREMOŽENJE	ŽIVLJENJE	SKUPAJ	PREMOŽENJE	ŽIVLJENJE	SKUPAJ
SREDSTVA	1.281.857.142	1.497.992.254	2.779.849.396	1.189.909.138	1.381.235.603	2.571.144.742
Neopredmetena sredstva	53.533.934	1.474.696	55.008.631	50.469.368	2.169.076	52.638.444
Opredmetena osnovna sredstva	50.771.495	10.233.899	61.005.394	53.068.155	11.233.975	64.302.130
Odložene terjatve za davek	23.503.286	2.504.431	26.007.717	17.119.571	1.986.974	19.106.545
Naložbene nepremičnine	16.652.371	1.328.470	17.980.841	16.719.402	1.348.208	18.067.610
Finančne naložbe v družbah v odvisnih družbah	158.264.054	1.514.671	159.778.726	158.264.054	1.514.671	159.778.726
Finančne naložbe v pridruženih družbah	0	9.637.324	9.637.324	0	9.637.324	9.637.324
Finančna sredstva	788.348.743	1.456.854.217	2.245.202.960	716.515.971	1.348.014.060	2.064.530.031
Finančne naložbe	788.348.743	1.009.386.763	1.797.735.506	716.515.971	925.164.690	1.641.680.661
- v posojila in depozite	87.026.863	47.738.051	134.764.914	108.391.469	65.086.312	173.477.782
- v posesti do zapadlosti	0	186.424.059	186.424.059	0	197.096.116	197.096.116
- razpoložljive za prodajo	687.446.080	600.033.232	1.287.479.312	593.151.274	542.255.233	1.135.406.507
- vrednotene po pošteni vrednosti	13.875.800	175.191.421	189.067.221	14.973.228	120.727.028	135.700.257
Sredstva zavarovancev, ki prevzemajo naložbeno tveganje	0	447.467.453	447.467.453	0	422.849.370	422.849.370
Znesek zavarovalno-tehničnih rezervacij prenesen pozavarovateljem	78.078.537	97.791	78.176.328	68.615.087	28.264	68.643.350
Terjatve	105.388.801	5.351.603	110.740.404	103.840.317	3.860.063	107.700.380
- terjatve iz neposrednih zavarovalnih poslov	76.771.222	488.930	77.260.153	62.884.284	417.913	63.302.197
- terjatve iz pozavarovanja in sozavarovanja	7.990.144	4.090	7.994.234	9.127.019	13.971	9.140.990
- terjatve za odmerjeni davek	0	0	0	12.912.838	0	12.912.838
- druge terjatve	20.627.434	4.858.583	25.486.017	18.916.176	3.428.179	22.344.355
Druga sredstva	2.366.902	831	2.367.733	1.720.653	19.468	1.740.121
Denar in denarni ustrezniki	4.949.019	8.994.320	13.943.339	3.576.560	1.423.521	5.000.081
KAPITAL IN OBVEZNOSTI	1.281.857.142	1.497.992.254	2.779.849.396	1.189.909.138	1.381.235.603	2.571.144.742
Kapital	452.810.098	106.925.950	559.736.049	412.363.814	87.426.394	499.790.208
- osnovni kapital	51.340.540	22.360.852	73.701.392	51.340.540	22.360.852	73.701.392
- kapitalske rezerve	40.344.978	13.067.907	53.412.884	40.344.978	13.067.907	53.412.884
- rezerve iz dobička	220.723.028	38.763.891	259.486.919	220.723.028	38.763.891	259.486.919
- presežek iz prevrednotenja	59.564.980	18.283.400	77.848.380	26.108.583	9.254.261	35.362.843
- zadržani čisti poslovni izid	39.176.418	0	39.176.418	52.735.703	0	52.735.703
- čisti poslovni izid poslovnega leta	41.660.155	14.449.901	56.110.056	21.110.982	3.979.484	25.090.466
Podrejene obveznosti	17.973.738	11.982.486	29.956.224	17.974.032	11.982.682	29.956.713
Zavarovalno-tehnične rezervacije	732.602.338	904.419.998	1.637.022.336	695.398.847	843.540.265	1.538.939.112
- prenosne premije	211.822.605	397.130	212.219.734	187.858.030	428.747	188.286.777
- matematične rezervacije	0	882.912.849	882.912.849	0	823.783.519	823.783.519
- škodne rezervacije	503.796.942	20.003.501	523.800.443	490.762.992	19.328.000	510.090.992
- druge zavarovalno-tehnične rezervacije	16.982.792	1.106.519	18.089.311	16.777.825	0	16.777.825
Zavarovalno-tehnične rezervacije v korist življenjskih zavarovancev, ki prevzemajo naložbeno tveganje	0	447.845.962	447.845.962	0	420.333.091	420.333.091
Rezervacije za zaposlence	7.714.173	1.660.909	9.375.083	6.956.543	1.502.552	8.459.095
Druge rezervacije	514.271	0	514.271	566.480	3.969	570.449
Odložene obveznosti za davek	16.899.627	10.366.825	27.266.451	9.952.251	4.102.829	14.055.080
Druge finančne obveznosti	1.803.005	1.687.175	3.490.180	1.337.704	0	1.337.704
Obveznosti iz poslovanja	30.527.417	6.149.401	36.676.818	16.946.992	5.832.498	22.779.490
- obveznosti iz neposrednih zavarovalnih poslov	6.079.004	6.149.401	12.228.404	5.811.129	5.832.498	11.643.628
- obveznosti iz pozavarovanja in sozavarovanja	7.709.948	0	7.709.948	11.135.863	0	11.135.863
- obveznosti za odmerjeni davek	16.738.466	0	16.738.466	0	0	0
Ostale obveznosti	21.012.475	6.953.547	27.966.023	28.412.476	6.511.323	34.923.799

IZKAZ POSLOVNEGA IZIDA ZAVAROVALNICE TRIGLAV PO POSLOVNIH SEGMENTIH

v EUR

	1-9 2014			1-9 2013		
	PREMOŽENJE	ŽIVLJENJE	SKUPAJ	PREMOŽENJE	ŽIVLJENJE	SKUPAJ
ČISTI PRIHODKI OD ZAVAROVALNI PREMIJ	268.043.758	127.605.097	395.648.855	279.907.676	134.266.610	414.174.286
- obračunane kosmate zavarovalne premije	335.846.919	127.837.972	463.684.890	343.674.825	134.513.384	478.188.210
- obračunana premija oddana v pozavarovanje in sozavarovanje	-53.158.667	-264.492	-53.423.159	-52.591.537	-253.860	-52.845.397
- sprememba prenosnih premij	-14.644.493	31.617	-14.612.876	-11.175.613	7.086	-11.168.527
SKUPAJ PRIHODKI OD FINANČNIH SREDSTEV	35.483.971	121.247.969	156.731.940	32.665.832	71.592.771	104.258.603
PRIHODKI OD FINANČNIH SREDSTEV V POVEZANIH DRUŽBAH	2.198.471	60.541	2.259.011	5.718.157	0	5.718.157
- obresti	2.190.282	0	2.190.282	1.612.472	0	1.612.472
- dividende	0	60.541	60.541	4.104.060	0	4.104.060
- drugi finančni prihodki	8.188	0	8.188	1.625	0	1.625
PRIHODKI OD OSTALIH FINANČNIH SREDSTEV	33.285.500	74.391.358	107.676.858	26.947.675	41.899.587	68.847.262
- obresti	17.079.123	27.486.978	44.566.101	19.677.238	26.390.971	46.068.208
- dividende	2.489.627	918.288	3.407.915	1.116.846	720.378	1.837.225
- spremembe poštene vrednosti	1.030.746	19.479.325	20.510.071	1.089.362	7.210.634	8.299.996
- dobički od prodaje	11.138.873	25.165.932	36.304.804	4.756.000	7.298.453	12.054.453
- drugi finančni prihodki	1.547.131	1.340.836	2.887.966	308.229	279.151	587.380
ČISTI NEIZTRŽENI DOBIČKI NALOŽB ŽIVLJENJSKIH ZAVAROANCEV, KI PREVZEMAJO NALOŽBENO TVEGANJE	0	46.796.071	46.796.071	0	29.693.184	29.693.184
DRUGI ZAVAROVALNI PRIHODKI	12.911.036	146.417	13.057.454	11.436.445	401.956	11.838.401
- prihodki od provizij	9.853.826	146.417	10.000.243	8.236.483	401.626	8.638.109
- drugi prihodki od zavarovalnih poslov	3.057.211	0	3.057.211	3.199.961	330	3.200.291
DRUGI PRIHODKI	2.752.585	2.572.683	5.325.268	3.212.132	2.480.390	5.692.522
ČISTI ODHODKI ZA ŠKODE	173.087.899	116.259.574	289.347.473	166.646.471	125.391.753	292.038.224
- obračunani kosmati zneski škod	180.586.990	115.707.027	296.294.017	187.223.504	125.384.657	312.608.161
- obračunani deleži pozavarovateljev in sozavarovateljev	-16.290.075	-53.427	-16.343.503	-17.425.222	-120.536	-17.545.758
- sprememba škodnih rezervacij	8.790.984	605.974	9.396.959	-3.151.811	127.632	-3.024.179
SPREMEMBA DRUGIH ZAVAROVALNO-TEHNIČNIH REZERVACIJ (brez NT)	204.967	40.005.098	40.210.065	368.503	-1.439.567	-1.071.064
SPREMEMBA ZAVAROVALNO-TEHNIČNIH REZERVACIJ ZAVAROANCEV, KI PREVZEMAJO NALOŽBENO TVEG.	0	27.512.871	27.512.871	0	7.094.546	7.094.546
ODHODKI ZA BONUS E IN POPUSTE	4.809.276	0	4.809.276	3.027.045	3.027.045	3.027.045
OBRATOVALNI STROŠKI	78.738.269	22.668.447	101.406.717	77.844.673	22.334.780	100.179.453
- stroški pridobivanja zavarovanj	57.850.223	15.682.922	73.533.146	55.539.538	14.176.802	69.716.339
- drugi obratovalni stroški	20.888.046	6.985.525	27.873.571	22.305.136	8.157.979	30.463.114
SKUPAJ ODHODKI OD FINANČNIH SREDSTEV IN OBVEZNOSTI	5.179.382	26.180.560	31.359.942	19.691.768	45.675.600	65.367.368
ODHODKI OD FINANČNIH SREDSTEV IN OBVEZNOSTI V POVEZANIH DRUŽBAH	10.480	0	10.480	1.231.944	0	1.231.944
- trajne oslabitve				1.224.830	0	1.224.830
- drugi finančni odhodki	10.480	0	10.480	7.114	0	7.114
ODHODKI OD OSTALIH FINANČNIH SREDSTEV IN OBVEZNOSTI	5.168.902	14.449.714	19.618.615	18.459.824	22.578.274	41.038.098
- obresti	869.764	535.931	1.405.695	1.124.050	605.254	1.729.303
- spremembe poštene vrednosti	672.777	6.635.977	7.308.754	743.618	14.134.450	14.878.067
- izgube pri prodaji finančnih sredstev	802.830	5.342.268	6.145.098	1.041.156	3.670.266	4.711.421
- trajne oslabitve	0	0	0	13.434.723	2.687.041	16.121.764
- drugi finančni odhodki	2.823.531	1.935.537	4.759.068	2.116.279	1.481.264	3.597.542
ČISTE NEIZTRŽENE IZGUBE ŽIVLJENJSKIH ZAVAROANCEV, KI PREVZEMAJO NALOŽBENO TVEGANJE	0	11.730.846	11.730.846	0	23.097.326	23.097.326
DRUGI ZAVAROVALNI ODHODKI	8.765.085	190.121	8.955.206	9.205.399	832.257	10.037.656
DRUGI ODHODKI	1.130.706	83.913	1.214.619	1.304.986	113.733	1.418.719
POSLOVNI IZID PRED OBDAVČITVIJO	47.275.767	18.671.583	65.947.350	49.133.238	8.738.625	57.871.863
Odhodek za davek	5.615.612	4.221.682	9.837.294	6.372.698	1.017.889	7.390.587
ČISTI POSLOVNI IZID OBRAČUNSKEGA OBDOBJA	41.660.155	14.449.901	56.110.056	42.760.540	7.720.737	50.481.277

3.5 Segmentna analiza poslovanja Skupine Triglav

Poslovodstvo spremlja poslovanje Skupine Triglav glede na:

- segment poslovanja (premoženje, življenje, zdravstvo, nezavarovalna dejavnost) in
- območja poslovanja (ločeno za Slovenijo in ostale države).

V nadaljevanju sta prikazana skupinski izkaz finančnega položaja in skupinski izkaz poslovnega izida, ločeno po segmentih poslovanja in območjih poslovanja.

SKUPINSKI IZKAZ FINANČNEGA POLOŽAJA PO POSLOVNIH SEGMENTIH

v EUR

	30. 9. 2014						
	PREMOŽENJE	ŽIVLJENJE	ZDRAVSTVO	DRUGO	SKUPAJ (pred izločitvami)	IZLOČITVE	SKUPAJ (po izločitvah)
SREDSTVA	1.818.568.843	1.580.970.806	44.934.003	312.886.777	3.757.360.429	-445.410.863	3.311.949.566
Neopredmetena sredstva	66.661.403	1.482.972	207.368	4.764.414	73.116.157	648.495	73.764.652
Opredmetena osnovna sredstva	82.368.950	10.268.027	1.400.810	26.273.646	120.311.433	235.355	120.546.788
Odložene terjatve za davek	24.638.964	2.543.377	6.685	3.085.071	30.274.097	0	30.274.097
Naložbene nepremičnine	31.963.260	2.508.533	0	50.834.356	85.306.149	11.597.126	96.903.275
Finančne naložbe v odvisnih družbah	163.388.091	1.600.756	0	104.217.834	269.206.681	-269.206.682	0
Finančne naložbe v pridruženih družbah	0	6.790.067	0	3.855.189	10.645.256	0	10.645.256
Finančna sredstva	1.065.020.472	1.538.066.847	38.709.945	69.072.635	2.710.869.899	-72.334.908	2.638.534.991
Finančne naložbe:	1.065.020.472	1.074.764.399	38.709.945	69.072.635	2.247.567.451	-72.334.908	2.175.232.543
- v posojila in depozite	146.809.786	60.443.450	1.136.613	13.796.077	222.185.926	-70.528.509	151.657.417
- v posesti do zapadlosti	2.642.475	208.012.800	0	0	210.655.275	0	210.655.275
- razpoložljive za prodajo	888.515.002	629.068.324	37.573.332	55.235.045	1.610.391.703	-1.806.399	1.608.585.304
- vrednotene po pošteni vrednosti	27.053.209	177.239.825	0	41.513	204.334.547	0	204.334.547
Sredstva zavarovancev, ki prevzemajo naložbeno tveganje	0	463.302.448	0	0	463.302.448	0	463.302.448
Znesek zavarovalno-tehničnih rezervacij, prenesen pozavarovateljem	157.024.247	97.895	2.499	0	157.124.641	-80.083.258	77.041.383
Terjatve	212.048.173	7.293.334	4.524.289	15.016.784	238.882.580	-33.660.858	205.221.722
- terjatve iz neposrednih zavarovalnih poslov	111.142.364	593.152	3.550.735	0	115.286.251	-1.705.117	113.581.134
- terjatve iz pozavarovanja in sozavarovanja	66.165.383	4.090	180	0	66.169.653	-24.291.749	41.877.904
- terjatve za odmerjeni davek	1.846.374	154	0	17.897	1.864.425	0	1.864.425
- druge terjatve	32.894.052	6.695.938	973.374	14.998.887	55.562.251	-7.663.992	47.898.259
Druga sredstva	5.306.968	265.517	47.288	25.125.050	30.744.823	-2.606.133	28.138.690
Denar in denarni ustrezniki	10.148.315	10.053.481	35.119	8.518.449	28.755.364	0	28.755.364
Nekratkoročna sredstva namenjena za prodajo	0	0	0	2.123.349	2.123.349	0	2.123.349
KAPITAL IN OBVEZNOSTI	1.818.568.843	1.580.970.806	44.934.003	312.886.777	3.757.360.429	-445.410.863	3.311.949.566
Kapital	577.715.986	125.272.375	26.142.290	214.267.358	943.398.009	-259.445.947	683.952.062
Kapital lastnikov obvladujoče družbe	577.715.986	125.272.375	26.142.290	214.267.358	943.398.009	-266.174.641	677.223.368
- osnovni kapital	118.766.796	32.122.592	25.822.144	184.424.712	361.136.244	-287.434.852	73.701.392
- kapitalske rezerve	42.947.404	13.067.907	0	20.474.425	76.489.736	-19.580.791	56.908.945
- rezerve iz dobička	239.125.253	39.346.104	0	4.042.694	282.514.051	-5.269.157	277.244.894
- presežek iz prevrednotenja	77.185.749	15.132.228	1.556.875	22.993.583	116.868.435	-16.999.279	99.869.156
- zadržani čisti poslovni izid	54.232.445	11.735.177	-10.345.255	-23.643.803	31.978.564	65.285.911	97.264.475
- čisti poslovni izid poslovnega leta	47.782.345	14.938.810	9.108.526	6.581.853	78.411.534	-1.988.187	76.423.347
- prevedbeni popravek kapitala	-2.324.006	-1.070.443	0	-606.106	-4.000.555	-188.286	-4.188.841
Neobvladujoči deleži kapitala	0	0	0	0	0	6.728.694	6.728.694
Podrejene obveznosti	19.335.968	11.982.486	1.500.000	0	32.818.454	-4.668.629	28.149.825
Zavarovalno-tehnične rezervacije	1.047.836.118	953.986.942	11.084.564	0	2.012.907.624	-80.132.264	1.932.775.360
- prenosne premije	306.170.167	420.524	2.169.796	0	308.760.487	-20.329.174	288.431.313
- matematične rezervacije	0	931.503.302	0	0	931.503.302	0	931.503.302
- škodne rezervacije	720.246.782	20.872.221	7.302.404	0	748.421.407	-59.803.090	688.618.317
- druge zavarovalno-tehnične rezervacije	21.419.169	1.190.895	1.612.364	0	24.222.428	0	24.222.428
Zavarovalno-tehnične rezervacije v korist življenjskih zavarovancev, ki prevzemajo naložbeno tveganje	0	463.646.459	0	0	463.646.459	0	463.646.459
Rezervacije za zaposlenca	9.044.571	1.669.052	167.687	1.242.057	12.123.367	0	12.123.367
Druge rezervacije	5.355.730	35.304	324.102	8.891.418	14.606.554	0	14.606.554
Odložene obveznosti za davek	18.723.812	8.583.613	0	5.974.941	33.282.366	351.293	33.633.659
Druge finančne obveznosti	19.820.763	1.687.180	73.937	61.210.244	82.792.124	-61.577.401	21.214.723
Obveznosti iz poslovanja	86.617.063	6.581.972	2.421.940	435.189	96.056.164	-26.154.004	69.902.160
- obveznosti iz neposrednih zavarovalnih poslov	11.921.201	6.581.405	1.463.448	0	19.966.054	-1.042.609	18.923.445
- obveznosti iz pozavarovanja in sozavarovanja	57.915.770	567	1.236	0	57.917.573	-25.111.395	32.806.178
- obveznosti za odmerjeni davek	16.780.092	0	957.256	435.189	18.172.537	0	18.172.537
Ostale obveznosti	34.118.832	7.525.423	3.219.483	20.865.570	65.729.308	-13.783.911	51.945.397

SKUPINSKI IZKAZ FINANČNEGA POLOŽAJA PO POSLOVNIH SEGMENTIH – NADALJEVANJE

v EUR

	31. 12. 2013						
	PREMOŽENJE	ŽIVLJENJE	ZDRAVSTVO	DRUGO	SKUPAJ (pred izločitvami)	IZLOČITVE	SKUPAJ (po izločitvah)
SREDSTVA	1.695.195.489	1.458.862.871	36.550.277	294.437.386	3.485.046.023	-407.938.679	3.077.107.344
Neopredmetena sredstva	63.386.203	2.180.245	355.450	5.153.850	71.075.748	648.495	71.724.243
Opredmetena osnovna sredstva	84.364.211	11.276.398	1.322.661	25.652.259	122.615.529	235.355	122.850.884
Odložene terjatve za davek	18.262.817	2.100.930	265.393	3.067.659	23.696.799	0	23.696.799
Naložbene nepremičnine	32.575.926	2.550.233	0	50.522.099	85.648.258	11.597.126	97.245.384
Finančne naložbe v odvisnih družbah	163.223.025	1.600.763	0	95.228.558	260.052.346	-260.052.346	0
Finančne naložbe v pridruženih družbah	0	6.911.037	0	3.293.637	10.204.674	0	10.204.674
Finančna sredstva	965.455.929	1.423.048.803	30.335.291	63.323.671	2.482.163.694	-49.980.315	2.432.183.379
Finančne naložbe	965.455.929	985.381.187	30.335.291	63.323.671	2.044.496.078	-49.980.315	1.994.515.763
- v posojila in depozite	161.001.693	74.281.178	1.777.169	10.472.371	247.532.411	-48.268.085	199.264.326
- v posesti do zapadlosti	2.615.969	222.264.982	0	0	224.880.951	0	224.880.951
- razpoložljive za prodajo	785.151.567	566.226.833	28.558.122	52.798.886	1.432.735.408	-1.712.230	1.431.023.178
- vrednotene po poštenu vrednosti	16.686.700	122.608.194	0	52.414	139.347.308	0	139.347.308
Sredstva zavarovancev, ki prevzemajo naložbeno tveganje	0	437.667.616	0	0	437.667.616	0	437.667.616
Znesek zavarovalno-tehničnih rezervacij, prenesen pozavarovateljem	137.840.108	32.271	514	0	137.872.893	-73.165.365	64.707.528
Terjatve	208.623.391	5.625.012	4.172.193	12.598.929	231.019.525	-34.690.744	196.328.781
- terjatve iz neposrednih zavarovalnih poslov	93.219.131	525.095	3.847.280	0	97.591.506	-1.631.577	95.959.929
- terjatve iz pozavarovanja in sozavarovanja	71.395.409	16.128	0	0	71.411.537	-28.088.998	43.322.539
- terjatve za odmerjeni davek	14.715.731	154	0	8.210	14.724.095	0	14.724.095
- druge terjatve	29.293.120	5.083.635	324.913	12.590.719	47.292.387	-4.970.169	42.322.218
Druga sredstva	3.404.261	199.804	48.903	25.851.682	29.504.650	-2.530.885	26.973.765
Denar in denarni ustrezniki	18.059.618	3.337.375	49.872	7.621.693	29.068.558	0	29.068.558
Nekratkoročna sredstva, namenjena za prodajo	0	0	0	2.123.349	2.123.349	0	2.123.349
KAPITAL IN OBVEZNOSTI	1.695.195.489	1.458.862.871	36.550.277	294.437.386	3.485.046.023	-407.938.679	3.077.107.344
Kapital	514.580.357	103.192.573	15.770.657	207.307.723	840.851.310	-250.313.853	590.537.457
Kapital lastnikov obvladujoče družbe	514.580.357	103.192.573	15.770.657	207.307.723	840.851.310	-256.536.433	584.314.877
- osnovni kapital	114.724.605	31.799.855	25.822.144	184.424.707	356.771.311	-283.069.929	73.701.392
- kapitalske rezerve	42.861.652	13.067.907	0	20.474.425	76.403.984	-19.537.790	56.866.194
- rezerve iz dobička	238.474.815	39.295.891	0	4.032.661	281.803.367	-5.124.903	276.678.464
- presežek iz prevrednotenja	35.793.900	4.350.686	293.768	20.944.342	61.382.696	-16.777.261	44.605.435
- zadržani čisti poslovni izid	64.161.087	11.909.770	-15.303.446	-3.220.865	57.546.546	32.536.569	90.083.115
- čisti poslovni izid poslovnega leta	20.735.564	3.759.666	4.958.191	-18.883.820	10.569.601	35.643.906	46.213.507
- prevedbeni popravek kapitala	-2.171.266	-991.202	0	-463.727	-3.626.195	-207.035	-3.833.230
Neobvladujoči deleži kapitala	0	0	0	0	0	6.222.580	6.222.580
Podrejene obveznosti	19.341.157	11.982.682	1.500.000	0	32.823.839	-4.579.355	28.244.484
Zavarovalno-tehnične rezervacije	996.802.008	891.348.148	11.271.089	0	1.899.421.245	-73.189.935	1.826.231.310
- prenosne premije	270.929.452	450.957	2.009.309	0	273.389.718	-15.323.049	258.066.669
- matematične rezervacije	0	870.733.006	0	0	870.733.006	0	870.733.006
- škodne rezervacije	704.023.242	20.164.185	8.115.703	0	732.303.130	-57.866.886	674.436.244
- druge zavarovalno-tehnične rezervacije	21.849.314	0	1.146.077	0	22.995.391	0	22.995.391
Zavarovalno-tehnične rezervacije v korist življenjskih zavarovancev, ki prevzemajo naložbeno tveganje	0	435.201.724	0	0	435.201.724	0	435.201.724
Rezervacije za zaposlenca	8.504.665	1.511.247	281.151	1.104.319	11.401.382	0	11.401.382
Druge rezervacije	6.339.830	78.640	215.003	9.585.257	16.218.730	0	16.218.730
Odložene obveznosti za davek	10.400.528	2.204.529	0	5.508.692	18.113.749	351.293	18.465.042
Druge finančne obveznosti	22.614.740	9	0	52.424.285	75.039.034	-40.248.036	34.790.998
Obveznosti iz poslovanja	76.161.771	6.293.755	3.489.418	354.874	86.299.818	-29.974.285	56.325.533
- obveznosti iz neposrednih zavarovalnih poslov	12.367.962	6.229.925	3.489.157	0	22.087.044	-1.839.151	20.247.893
- obveznosti iz pozavarovanja in sozavarovanja	63.436.040	37.425	261	0	63.473.726	-28.135.134	35.338.592
- obveznosti za odmerjeni davek	357.769	26.405	0	354.874	739.048	0	739.048
Ostale obveznosti	40.450.433	7.049.564	4.022.959	18.152.236	69.675.192	-9.984.508	59.690.684

SKUPINSKI IZKAZ FINANČNEGA POLOŽAJA PO OBMOČJIH POSLOVANJA

v EUR

	30. 9. 2014				
	SLOVENIJA	TUJINA	SKUPAJ (pred izločitvami)	IZLOČITVE	SKUPAJ (po izločitvah)
SREDSTVA	3.368.134.819	389.225.610	3.757.360.429	-445.410.863	3.311.949.566
Neopredmetena sredstva	59.322.993	13.793.164	73.116.157	648.495	73.764.652
Opredmetena osnovna sredstva	85.096.368	35.215.065	120.311.433	235.355	120.546.788
Odložene terjatve za davek	29.099.190	1.174.907	30.274.097	0	30.274.097
Naložbene nepremičnine	63.353.684	21.952.465	85.306.149	11.597.126	96.903.275
Finančne naložbe v odvisnih družbah	263.896.582	5.310.099	269.206.681	-269.206.682	0
Finančne naložbe v pridruženih družbah	10.645.256	0	10.645.256	0	10.645.256
Finančna sredstva	2.496.752.631	214.117.268	2.710.869.899	-72.334.908	2.638.534.991
Finančne naložbe:	2.049.285.178	198.282.273	2.247.567.451	-72.334.908	2.175.232.543
- v posojila in depozite	156.050.223	66.135.703	222.185.926	-70.528.509	151.657.417
- v posesti do zapadlosti	186.424.059	24.231.216	210.655.275	0	210.655.275
- razpoložljive za prodajo	1.516.020.636	94.371.067	1.610.391.703	-1.806.399	1.608.585.304
- vrednotene po pošteni vrednosti	190.790.260	13.544.287	204.334.547	0	204.334.547
Sredstva zavarovancev, ki prevzemajo naložbeno tveganje	447.467.453	15.834.995	463.302.448	0	463.302.448
Znesek zavarovalno-tehničnih rezervacij, prenesen pozavarovateljem	129.220.732	27.903.909	157.124.641	-80.083.258	77.041.383
Terjatve	179.307.054	59.575.526	238.882.580	-33.660.858	205.221.722
- terjatve iz neposrednih zavarovalnih poslov	80.821.280	34.464.971	115.286.251	-1.705.117	113.581.134
- terjatve iz pozavarovanja in sozavarovanja	61.225.447	4.944.206	66.169.653	-24.291.749	41.877.904
- terjatve za odmerjeni davek	14.161	1.850.264	1.864.425	0	1.864.425
- druge terjatve	37.246.166	18.316.085	55.562.251	-7.663.992	47.898.259
Druga sredstva	26.977.366	3.767.457	30.744.823	-2.606.133	28.138.690
Denar in denarni ustrezniki	22.339.614	6.415.750	28.755.364	0	28.755.364
Nekratkoročna sredstva namenjena za prodajo	2.123.349	0	2.123.349	0	2.123.349
KAPITAL IN OBVEZNOSTI	3.368.134.819	389.225.610	3.757.360.429	-445.410.863	3.311.949.566
Kapital	854.243.166	89.154.843	943.398.009	-259.445.947	683.952.062
Kapital lastnikov obvladujoče družbe	854.243.166	89.154.843	943.398.009	-266.174.641	677.223.368
- osnovni kapital	275.730.021	85.406.223	361.136.244	-287.434.852	73.701.392
- kapitalske rezerve	75.034.014	1.455.722	76.489.736	-19.580.791	56.908.945
- rezerve iz dobička	266.171.441	16.342.610	282.514.051	-5.269.157	277.244.894
- presežek iz prevrednotenja	111.906.675	4.961.760	116.868.435	-16.999.279	99.869.156
- zadržani čisti poslovni izid	49.232.318	-17.253.754	31.978.564	65.285.911	97.264.475
- čisti poslovni izid poslovnega leta	76.168.697	2.242.837	78.411.534	-1.988.187	76.423.347
- prevedbeni popravek kapitala	0	-4.000.555	-4.000.555	-188.286	-4.188.841
Neobvladujoči deleži kapitala	0	0	0	6.728.694	6.728.694
Podrejene obveznosti	31.456.224	1.362.230	32.818.454	-4.668.629	28.149.825
Zavarovalno-tehnične rezervacije	1.789.253.584	223.654.040	2.012.907.624	-80.132.264	1.932.775.360
- prenosne premije	243.360.619	65.399.868	308.760.487	-20.329.174	288.431.313
- matematične rezervacije	882.912.849	48.590.453	931.503.302	0	931.503.302
- škodne rezervacije	642.797.974	105.623.433	748.421.407	-59.803.090	688.618.317
- druge zavarovalno-tehnične rezervacije	20.182.142	4.040.286	24.222.428	0	24.222.428
Zavarovalno-tehnične rezervacije v korist življenjskih zavarovancev, ki prevzemajo naložbeno tveganje	447.845.962	15.800.497	463.646.459	0	463.646.459
Rezervacije za zaposlene	10.832.523	1.290.844	12.123.367	0	12.123.367
Druge rezervacije	9.532.209	5.074.345	14.606.554	0	14.606.554
Odložene obveznosti za davek	32.812.876	469.490	33.282.366	351.293	33.633.659
Druge finančne obveznosti	63.521.520	19.270.604	82.792.124	-61.577.401	21.214.723
Obveznosti iz poslovanja	80.393.124	15.663.040	96.056.164	-26.154.004	69.902.160
- obveznosti iz neposrednih zavarovalnih poslov	13.691.988	6.274.066	19.966.054	-1.042.609	18.923.445
- obveznosti iz pozavarovanja in sozavarovanja	48.557.113	9.360.460	57.917.573	-25.111.395	32.806.178
- obveznosti za odmerjeni davek	18.144.023	28.514	18.172.537	0	18.172.537
Ostale obveznosti	48.243.631	17.485.677	65.729.308	-13.783.911	51.945.397

SKUPINSKI IZKAZ FINANČNEGA POLOŽAJA PO OBMOČJIH POSLOVANJA - NADALJEVANJE

v EUR

	31. 12. 2013				
	SLOVENIJA	TUJINA	SKUPAJ (pred izločitvami)	IZLOČITVE	SKUPAJ (po izločitvah)
SREDSTVA	3.114.135.609	370.910.414	3.485.046.023	-407.938.679	3.077.107.344
Neopredmetena sredstva	57.430.962	13.644.786	71.075.748	648.495	71.724.243
Opredmetena osnovna sredstva	87.593.892	35.021.637	122.615.529	235.355	122.850.884
Odložene terjatve za davek	22.439.314	1.257.485	23.696.799	0	23.696.799
Naložbene nepremičnine	62.846.550	22.801.708	85.648.258	11.597.126	97.245.384
Finančne naložbe v pridruženih družbah	254.907.306	5.145.040	260.052.346	-260.052.346	0
Finančne naložbe v pridruženih družbah	10.204.674	0	10.204.674	0	10.204.674
Finančna sredstva	2.285.757.108	196.406.586	2.482.163.694	-49.980.315	2.432.183.379
Finančne naložbe	1.862.907.738	181.588.340	2.044.496.078	-49.980.315	1.994.515.763
- v posojila in depozite	194.948.246	52.584.165	247.532.411	-48.268.085	199.264.326
- v posesti do zapadlosti	197.096.116	27.784.835	224.880.951	0	224.880.951
- razpoložljive za prodajo	1.334.899.667	97.835.741	1.432.735.408	-1.712.230	1.431.023.178
- vrednotene po pošteni vrednosti	135.963.709	3.383.599	139.347.308	0	139.347.308
Sredstva zavarovancev, ki prevzemajo naložbeno tveganje	422.849.370	14.818.246	437.667.616	0	437.667.616
Znesek zavarovalno-tehničnih rezervacij, prenesen pozavarovateljem	113.242.391	24.630.502	137.872.893	-73.165.365	64.707.528
Terjatve	177.758.876	53.260.649	231.019.525	-34.690.744	196.328.781
- terjatve iz neposrednih zavarovalnih poslov	67.157.061	30.434.445	97.591.506	-1.631.577	95.959.929
- terjatve iz pozavarovanja in sozavarovanja	66.023.829	5.387.708	71.411.537	-28.088.998	43.322.539
- terjatve za odmerjeni davek	12.917.312	1.806.783	14.724.095	0	14.724.095
- druge terjatve	31.660.674	15.631.713	47.292.387	-4.970.169	42.322.218
Druga sredstva	26.952.370	2.552.280	29.504.650	-2.530.885	26.973.765
Denar in denarni ustrezniki	12.878.817	16.189.741	29.068.558	0	29.068.558
Nekratkoročna sredstva, namenjena za prodajo	2.123.349	0	2.123.349	0	2.123.349
KAPITAL IN OBVEZNOSTI	3.114.135.609	370.910.414	3.485.046.023	-407.938.679	3.077.107.344
Kapital	764.942.578	75.908.732	840.851.310	-250.313.853	590.537.457
Kapital lastnikov obvladujoče družbe	764.942.578	75.908.732	840.851.310	-256.536.433	584.314.877
- osnovni kapital	275.730.021	81.041.290	356.771.311	-283.069.929	73.701.392
- kapitalske rezerve	75.034.014	1.369.970	76.403.984	-19.537.790	56.866.194
- rezerve iz dobička	266.043.850	15.759.517	281.803.367	-5.124.903	276.678.464
- presežek iz prevrednotenja	58.902.830	2.479.866	61.382.696	-16.777.261	44.605.435
- zadržani čisti poslovni izid	70.981.681	-13.435.135	57.546.546	32.536.569	90.083.115
- čisti poslovni izid poslovnega leta	18.250.182	-7.680.581	10.569.601	35.643.906	46.213.507
- prevedbeni popravek kapitala	0	-3.626.195	-3.626.195	-207.035	-3.833.230
Neobvladujoči deleži kapitala	0	0	0	6.222.580	6.222.580
Podrejene obveznosti	31.456.714	1.367.125	32.823.839	-4.579.355	28.244.484
Zavarovalno-tehnične rezervacije	1.681.642.295	217.778.950	1.899.421.245	-73.189.935	1.826.231.310
- prenosne premije	211.391.566	61.998.152	273.389.718	-15.323.049	258.066.669
- matematične rezervacije	823.783.519	46.949.487	870.733.006	0	870.733.006
- škodne rezervacije	628.057.067	104.246.063	732.303.130	-57.866.886	674.436.244
- druge zavarovalno-tehnične rezervacije	18.410.143	4.585.248	22.995.391	0	22.995.391
Zavarovalno-tehnične rezervacije v korist življenjskih zavarovancev, ki prevzemajo naložbeno tveganje	420.333.091	14.868.633	435.201.724	0	435.201.724
Rezervacije za zaposlene	9.874.510	1.526.872	11.401.382	0	11.401.382
Druge rezervacije	10.044.992	6.173.738	16.218.730	0	16.218.730
Odložene obveznosti za davek	17.665.747	448.002	18.113.749	351.293	18.465.042
Druge finančne obveznosti	51.695.793	23.343.241	75.039.034	-40.248.036	34.790.998
Obveznosti iz poslovanja	71.132.145	15.167.673	86.299.818	-29.974.285	56.325.533
- obveznosti iz neposrednih zavarovalnih poslov	15.615.686	6.471.358	22.087.044	-1.839.151	20.247.893
- obveznosti iz pozavarovanja in sozavarovanja	54.875.504	8.598.222	63.473.726	-28.135.134	35.338.592
- obveznosti za odmerjeni davek	640.955	98.093	739.048	0	739.048
Ostale obveznosti	55.347.744	14.327.448	69.675.192	-9.984.508	59.690.684

SKUPINSKI IZKAZ POSLOVNEGA IZIDA PO POSLOVNIH SEGMENTNIH

v EUR

	ZA OBDOBJE OD 1. 1. 2014 DO 30. 9. 2014				
	PREMOŽENJE	ŽIVLENJE	ZDRAVSTVO	DRUGO	SKUPAJ
ČISTI PRIHODKI OD ZAVAROVALNIH PREMIJ	393.556.347	137.348.181	80.768.929	0	611.673.457
- obračunane kosmate zavarovalne premije	470.331.396	137.320.280	80.929.416	0	688.581.092
- obračunana premija, oddana v pozavarovanje in pozavarovanje	-57.183.803	-1.565	0	0	-57.185.368
- sprememba prenosnih premij	-19.591.246	29.466	-160.487	0	-19.722.267
PRIHODKI OD FINANČNIH SREDSTEV	46.732.916	126.161.974	1.837.215	1.962.028	176.694.133
PRIHODKI OD FINANČNIH SREDSTEV V POVEZANIH DRUŽBAH	0	47.769	0	525.149	572.918
- dobiček iz naložb v kapital pridruženih in skupaj obvladovanih družb, obračunan z uporabo kapitalske metode	0	47.769	0	525.149	572.918
- drugi finančni prihodki	0	0	0	0	0
PRIHODKI OD OSTALIH FINANČNIH SREDSTEV	46.732.916	78.080.900	1.837.215	1.436.879	128.087.910
- obresti	24.614.935	30.023.584	659.876	186.532	55.484.927
- dividende	2.578.956	918.288	0	809.286	4.306.530
- spremembe poštene vrednosti	1.283.786	19.499.285	0	367.843	21.150.914
- dobički od prodaje	14.179.330	25.565.047	1.177.339	226	40.921.942
- drugi finančni prihodki	4.075.909	2.074.696	0	72.992	6.223.597
ČISTI NEIZTRŽENI DOBIČKI NALOŽB ŽIVLJENJSKIH ZAVAROANCEV, KI PREVZEMAJO NALOŽBENO TVEGANJE	0	48.033.305	0	0	48.033.305
DRUGI ZAVAROVALNI PRIHODKI	6.752.210	108.692	31.594	0	6.892.496
- prihodki od provizij	3.243.357	61.617	0	0	3.304.974
- drugi prihodki od zavarovalnih poslov	3.508.853	47.075	31.594	0	3.587.522
DRUGI PRIHODKI	3.383.777	188.959	9.104	53.182.437	56.764.277
ČISTI ODHODKI ZA ŠKODE	252.497.766	121.934.684	63.838.024	0	438.270.474
- obračunani kosmati zneski škod	260.499.915	121.292.903	58.968.584	0	440.761.402
- obračunani deleži pozavarovateljev in sozavarovateljev	-16.633.912	-1.790	0	0	-16.635.702
- spremembe škodnih rezervacij	8.631.763	643.571	-813.299	0	8.462.035
- odhodki za izravnalne sheme dopolnilnih zdr. zavarovanj	0	0	5.682.739	0	5.682.739
SPREMEMBA DRUGIH ZAVAROVALNO-TEHNIČNIH REZERVACIJ (brez NT)	-247.587	41.759.224	466.288	0	41.977.925
SPREMEMBA ZAVAROVALNO-TEHNIČNIH REZERVACIJ ZAVAROANCEV, KI PREVZEMAJO NALOŽBENO TVEGANJE	0	28.562.767	0	0	28.562.767
ODHODKI ZA BONUSSE IN POPUSTE	5.641.788	1.663	0	0	5.643.451
OBRATOVALNI STROŠKI	115.058.232	23.416.347	5.954.264	0	144.428.843
- stroški pridobivanja zavarovanj	83.101.349	15.249.048	1.521.050	0	99.871.447
- drugi obratovalni stroški	31.956.883	8.167.299	4.433.214	0	44.557.396
ODHODKI OD FINANČNIH SREDSTEV IN OBVEZNOSTI	7.138.242	28.647.963	35.372	908.082	36.729.659
ODHODKI OD FINANČNIH SREDSTEV IN OBVEZNOSTI V POVEZANIH DRUŽBAH	0	737.523	0	68.001	805.524
- izguba iz naložb v kapital pridruženih in skupaj obvladovanih družb, obračunana z uporabo kapitalske metode	0	737.523	0	68.001	805.524
- drugi finančni odhodki					
ODHODKI OD OSTALIH FINANČNIH SREDSTEV IN OBVEZNOSTI	7.138.242	15.272.809	35.372	840.081	23.286.504
- obresti	923.782	550.513	0	556.645	2.030.940
- spremembe poštene vrednosti	696.170	6.642.374	0	147.089	7.485.633
- izgube pri prodaji finančnih sredstev	898.128	5.350.198	3.684	0	6.252.010
- trajne oslabitve	79.174	44.043	0	0	123.217
- drugi finančni odhodki	4.540.988	2.685.681	31.688	136.347	7.394.704
ČISTE NEIZTRŽENE IZGUBE ŽIVLJENJSKIH ZAVAROANCEV, KI PREVZEMAJO NALOŽBENO TVEGANJE	0	12.637.631	0	0	12.637.631
DRUGI ZAVAROVALNI ODHODKI	15.734.221	378.687	468.900	0	16.581.808
DRUGI ODHODKI	2.107.178	115.561	3.753	47.904.754	50.131.246
POSLOVNI IZID PRED OBDAVČITVIJO	52.495.410	18.990.910	11.880.241	6.331.629	89.698.190
Odhodek za davek	6.573.049	4.221.682	957.256	992.487	12.744.474
ČISTI POSLOVNI IZID OBRAČUNSKEGA OBDOBJA	45.922.361	14.769.228	10.922.985	5.339.142	76.953.716
Čisti poslovni izid lastnikov obvladujoče družbe	45.658.566	14.717.925	10.922.985	5.251.462	76.550.938
Čisti poslovni izid neobvladujočih deležev	263.795	51.303	0	87.680	402.778

SKUPINSKI IZKAZ POSLOVNEGA IZIDA PO POSLOVNIH SEGMENTIH - NADALJEVANJE

v EUR

	ZA OBDOBJE OD 1. 1. 2013 DO 30. 9. 2013				
	PREMOŽENJE	ŽIVLJENJE	ZDRAVSTVO	DRUGO	SKUPAJ
ČISTI PRIHODKI OD ZAVAROVALNIH PREMIJ	408.690.690	143.826.825	77.141.276	0	629.658.791
- obračunane kosmate zavarovalne premije	481.442.124	143.818.300	77.511.211	0	702.771.635
- obračunana premija, oddana v pozavarovanje in sozavarovanje	-56.579.554	-1.079	-213	0	-56.580.846
- sprememba prenosnih premij	-16.171.880	9.604	-369.722	0	-16.531.998
PRIHODKI OD FINANČNIH SREDSTEV	38.633.312	77.612.949	766.063	1.524.228	118.536.552
PRIHODKI OD FINANČNIH SREDSTEV V POVEZANIH DRUŽBAH	1.625	472.595	0	311.391	785.611
- dobiček iz naložb v kapital pridruženih in skupaj obvladovanih družb, obračunan z uporabo kapitalske metode	0	472.595	0	311.391	783.986
- obresti	0	0	0	0	0
- dividende	0	0	0	0	0
- spremembe poštene vrednosti	0	0	0	0	0
- dobički od prodaje	0	0	0	0	0
- drugi finančni prihodki	1.625	0	0	0	1.625
PRIHODKI OD OSTALIH FINANČNIH SREDSTEV	38.631.687	45.994.798	766.063	1.212.837	86.605.385
- obresti	27.460.704	28.696.581	676.739	280.904	57.114.928
- dividende	1.198.232	732.595	0	765.640	2.696.467
- spremembe poštene vrednosti	1.289.072	7.349.558	0	55.488	8.694.118
- dobički od prodaje	5.886.903	7.458.561	89.323	0	13.434.787
- drugi finančni prihodki	2.796.776	1.757.503	1	110.805	4.665.085
ČISTI NEIZTRŽENI DOBIČKI NALOŽB ŽIVLJENJSKIH ZAVAROANCEV, KI PREVZEMAJO NALOŽBENO TVEGANJE	0	31.145.556	0	0	31.145.556
DRUGI ZAVAROVALNI PRIHODKI	5.818.757	110.829	24.026	0	5.953.612
- prihodki od provizij	1.898.731	103.688	0	0	2.002.419
- drugi prihodki od zavarovalnih poslov	3.920.026	7.141	24.026	0	3.951.193
DRUGI PRIHODKI	3.271.778	216.916	7.447	51.090.524	54.586.665
ČISTI ODHODKI ZA ŠKODE	249.454.048	130.155.814	63.761.369	0	443.371.231
- obračunani kosmati zneski škod	282.673.688	130.106.142	57.715.531	0	470.495.361
- obračunani deleži pozavarovateljev in sozavarovateljev	-28.585.258	0	0	0	-28.585.258
- spremembe škodnih rezervacij	-4.634.382	49.672	342.404	0	-4.242.306
- odhodki za izravnalne sheme dopolnilnih zdr. zavarovanj	0	0	5.703.434	0	5.703.434
SPREMEMBA DRUGIH ZAVAROVALNO-TEHNIČNIH REZERVACIJ (brez NT)	-258.842	993.496	-787.688	0	-53.034
SPREMEMBA ZAVAROVALNO-TEHNIČNIH REZERVACIJ ZAVAROANCEV, KI PREVZEMAJO NALOŽBENO TVEGANJE	0	8.927.915	0	0	8.927.915
ODHODKI ZA BONUSSE IN POPUSTE	3.872.110	1.389	0	0	3.873.499
OBRAATOVALNI STROŠKI	115.968.939	23.058.991	4.929.394	0	143.957.324
- stroški pridobivanja zavarovanj	77.985.945	13.648.822	806.390	0	92.441.157
- drugi obratovalni stroški	37.982.994	9.410.169	4.123.004	0	51.516.167
ODHODKI OD FINANČNIH SREDSTEV IN OBVEZNOSTI	22.234.860	48.534.627	94.136	2.180.081	73.043.704
ODHODKI OD FINANČNIH SREDSTEV IN OBVEZNOSTI V POVEZANIH DRUŽBAH	7.114	94.798	0	650.765	752.677
- izguba iz naložb v kapital pridruženih in skupaj obvladovanih družb, obračunana z uporabo kapitalske metode	0	94.798	0	644.883	739.681
- obresti	0	0	0	0	0
- spremembe poštene vrednosti	0	0	0	0	0
- izgube pri prodaji finančnih sredstev	0	0	0	0	0
- drugi finančni odhodki	7.114	0	0	5.882	12.996
ODHODKI OD OSTALIH FINANČNIH SREDSTEV IN OBVEZNOSTI	22.227.746	24.634.758	94.136	1.529.316	48.485.956
- obresti	1.123.515	622.831	8.955	873.432	2.628.733
- spremembe poštene vrednosti	992.608	14.495.075	0	233.558	15.721.241
- izgube pri prodaji finančnih sredstev	1.492.368	3.942.498	3.655	7.538	5.446.059
- trajne oslabitve	13.905.454	3.014.170	0	336.504	17.256.128
- drugi finančni odhodki	4.713.801	2.560.184	81.526	78.284	7.433.795
ČISTE NEIZTRŽENE IZGUBE ŽIVLJENJSKIH ZAVAROANCEV, KI PREVZEMAJO NALOŽBENO TVEGANJE	0	23.805.071	0	0	23.805.071
DRUGI ZAVAROVALNI ODHODKI	16.624.756	1.117.322	822.406	0	18.564.484
DRUGI ODHODKI	3.937.032	153.893	2.386	47.555.287	51.648.598
POSLOVNI IZID PRED OBDAVČITVIJO	44.581.634	8.824.072	9.116.809	2.879.384	65.401.899
Odhodek za davek	6.953.892	1.006.328	0	840.629	8.800.849
ČISTI POSLOVNI IZID OBRAČUNSKEGA OBDOBJA	37.627.742	7.817.744	9.116.809	2.038.755	56.601.050
Čisti poslovni izid lastnikov obvladujoče družbe	37.140.870	7.759.267	9.116.809	2.027.815	56.044.761
Čisti poslovni izid neobvladujočih deležev	486.872	58.477	0	10.940	556.289

SKUPINSKI IZKAZ POSLOVNEGA IZIDA PO OBMOČJIH POSLOVANJA

v EUR

	ZA OBDOBJE OD 1. 1. 2014 DO 30. 9. 2014		
	SLOVENIJA	TUJINA	SKUPAJ
ČISTI PRIHODKI OD ZAVAROVALNIH PREMIJ	506.346.205	105.327.252	611.673.457
- obračunane kosmate zavarovalne premije	569.499.574	119.081.518	688.581.092
- obračunana premija, oddana v pozavarovanje in sozavarovanje	-45.640.606	-11.544.762	-57.185.368
- sprememba prenosnih premij	-17.512.763	-2.209.504	-19.722.267
PRIHODKI OD FINANČNIH SREDSTEV	164.476.764	12.217.369	176.694.133
PRIHODKI OD FINANČNIH SREDSTEV V POVEZANIH DRUŽBAH	572.918	0	572.918
- dobiček iz naložb v kapital pridruženih in skupaj obvladovanih družb, obračunan z uporabo kapitalne metode	572.918	0	572.918
- drugi finančni prihodki	0	0	0
PRIHODKI OD OSTALIH FINANČNIH SREDSTEV	117.107.775	10.980.135	128.087.910
- obresti	48.448.626	7.036.301	55.484.927
- dividende	4.267.000	39.530	4.306.530
- spremembe poštene vrednosti	20.981.138	169.776	21.150.914
- dobički od prodaje	39.195.375	1.726.567	40.921.942
- drugi finančni prihodki	4.215.636	2.007.961	6.223.597
ČISTI NEIZTRŽENI DOBIČKI NALOŽB ŽIVLJENJSKIH ZAVAROANCEV, KI PREVZEMAJO NALOŽBENO TVEGANJE	46.796.071	1.237.234	48.033.305
DRUGI ZAVAROVALNI PRIHODKI	3.908.106	2.984.390	6.892.496
- prihodki od provizij	2.071.683	1.233.291	3.304.974
- drugi prihodki od zavarovalnih poslov	1.836.423	1.751.099	3.587.522
DRUGI PRIHODKI	51.680.904	5.083.373	56.764.277
ČISTI ODHODKI ZA ŠKODE	376.549.212	61.721.262	438.270.474
- obračunani kosmati zneski škod	372.924.831	67.836.571	440.761.402
- obračunani deleži pozavarovateljev in sozavarovateljev	-11.137.598	-5.498.104	-16.635.702
- spremembe škodnih rezervacij	9.079.240	-617.205	8.462.035
- odhodki za izravnalne sheme dopolnilnih zdravstvenih zavarovanj	5.682.739	0	5.682.739
SPREMEMBA DRUGIH ZAVAROVALNO-TEHNIČNIH REZERVACIJ (brez NT)	40.676.353	1.301.572	41.977.925
SPREMEMBA ZAVAROVALNO-TEHNIČNIH REZERVACIJ ZAVAROANCEV, KI PREVZEMAJO NALOŽBENO TVEGANJE	27.512.871	1.049.896	28.562.767
ODHODKI ZA BONUS E IN POPUSTE	4.803.501	839.950	5.643.451
OBRA TOVALNI STROŠKI	105.964.772	38.464.071	144.428.843
- stroški pridobivanja zavarovanj	73.372.191	26.499.256	99.871.447
- drugi obratovalni stroški	32.592.581	11.964.815	44.557.396
ODHODKI OD FINANČNIH SREDSTEV IN OBVEZNOSTI	33.813.595	2.916.064	36.729.659
ODHODKI OD FINANČNIH SREDSTEV IN OBVEZNOSTI V POVEZANIH DRUŽBAH	805.524	0	805.524
- izguba iz naložb v kapital pridruženih in skupaj obvladovanih družb, obračunana z uporabo kapitalne metode	805.524	0	805.524
- drugi finančni odhodki	0	0	0
ODHODKI OD OSTALIH FINANČNIH SREDSTEV IN OBVEZNOSTI	21.277.225	2.009.279	23.286.504
- obresti	1.801.472	229.468	2.030.940
- spremembe poštene vrednosti	7.474.100	11.533	7.485.633
- izgube pri prodaji finančnih sredstev	6.215.588	36.422	6.252.010
- trajne oslabitve	0	123.217	123.217
- drugi finančni odhodki	5.786.065	1.608.639	7.394.704
ČISTE NEIZTRŽENE IZGUBE ŽIVLJENJSKIH ZAVAROANCEV, KI PREVZEMAJO NALOŽBENO TVEGANJE	11.730.846	906.785	12.637.631
DRUGI ZAVAROVALNI ODHODKI	9.512.807	7.069.001	16.581.808
DRUGI ODHODKI	44.188.367	5.942.879	50.131.246
POSLOVNI IZID PRED OBDAVČITVIJO	83.390.501	6.307.689	89.698.190
Odhodek za davek	12.744.474	0	12.744.474
ČISTI POSLOVNI IZID OBRAČUNSKEGA OBDOBJA	70.646.027	6.307.689	76.953.716
Čisti poslovni izid lastnikov obvladujoče družbe	70.650.487	5.900.451	76.550.938
Čisti poslovni izid neobvladujočih deležev	-4.460	407.238	402.778

SKUPINSKI IZKAZ POSLOVNEGA IZIDA PO OBMOČJIH POSLOVANJA - NADALJEVANJE

v EUR

	ZA OBDOBJE OD 1. 1. 2013 DO 30. 9. 2013		
	SLOVENIJA	TUJINA	SKUPAJ
ČISTI PRIHODKI OD ZAVAROVALNIH PREMIJ	522.021.826	107.636.965	629.658.791
- obračunane kosmate zavarovalne premije	579.395.747	123.375.888	702.771.635
- obračunana premija, oddana v pozavarovanje in sozavarovanje	-44.446.136	-12.134.710	-56.580.846
- sprememba prenosnih premij	-12.927.785	-3.604.213	-16.531.998
PRIHODKI OD FINANČNIH SREDSTEV	105.946.914	12.589.638	118.536.552
PRIHODKI OD FINANČNIH SREDSTEV V POVEZANIH DRUŽBAH	785.611	0	785.611
- dobiček iz naložb v kapital pridruženih in skupaj obvladovanih družb, obračunan z uporabo kapitalske metode	783.986	0	783.986
- obresti	0	0	0
- dividende	0	0	0
- spremembe poštene vrednosti	0	0	0
- dobički od prodaje	0	0	0
- drugi finančni prihodki	1.625	0	1.625
PRIHODKI OD OSTALIH FINANČNIH SREDSTEV	75.468.119	11.137.266	86.605.385
- obresti	49.985.149	7.129.779	57.114.928
- dividende	2.634.956	61.511	2.696.467
- spremembe poštene vrednosti	8.382.754	311.364	8.694.118
- dobički od prodaje	12.948.290	486.497	13.434.787
- drugi finančni prihodki	1.516.970	3.148.115	4.665.085
ČISTI NEIZTRŽENI DOBIČKI NALOŽB ŽIVLJENJSKIH ZAVAROANCEV, KI PREVZEMAJO NALOŽBENO TVEGANJE	29.693.184	1.452.372	31.145.556
DRUGI ZAVAROVALNI PRIHODKI	2.700.026	3.253.586	5.953.612
- prihodki od provizij	665.659	1.336.760	2.002.419
- drugi prihodki od zavarovalnih poslov	2.034.367	1.916.826	3.951.193
DRUGI PRIHODKI	49.897.990	4.688.675	54.586.665
ČISTI ODHODKI ZA ŠKODE	376.691.657	66.679.574	443.371.231
- obračunani kosmati zneski škod	388.283.826	82.211.535	470.495.361
- obračunani deleži pozavarovateljev in sozavarovateljev	-16.747.110	-11.838.148	-28.585.258
- spremembe škodnih rezervacij	-548.493	-3.693.813	-4.242.306
- odhodki za izravnalne sheme dopolnilnih zdravstvenih zavarovanj	5.703.434	0	5.703.434
SPREMEMBA DRUGIH ZAVAROVALNO-TEHNIČNIH REZERVACIJ (brez NT)	-1.858.752	1.805.718	-53.034
SPREMEMBA ZAVAROVALNO-TEHNIČNIH REZERVACIJ ZAVAROANCEV, KI PREVZEMAJO NALOŽBENO TVEGANJE	7.094.546	1.833.369	8.927.915
ODHODKI ZA BONUSSE IN POPUSTE	3.025.067	848.432	3.873.499
OBRAČUNALNI STROŠKI	104.123.640	39.833.684	143.957.324
- stroški pridobivanja zavarovanj	69.092.329	23.348.828	92.441.157
- drugi obratovalni stroški	35.031.311	16.484.856	51.516.167
ODHODKI OD FINANČNIH SREDSTEV IN OBVEZNOSTI	68.051.966	4.991.738	73.043.704
ODHODKI OD FINANČNIH SREDSTEV IN OBVEZNOSTI V POVEZANIH DRUŽBAH	752.677	0	752.677
- izguba iz naložb v kapital pridruženih in skupaj obvladovanih družb, obračunana z uporabo kapitalske metode	739.681	0	739.681
- obresti	0	0	0
- spremembe poštene vrednosti	0	0	0
- izgube pri prodaji finančnih sredstev	0	0	0
- drugi finančni odhodki	12.996	0	12.996
ODHODKI OD OSTALIH FINANČNIH SREDSTEV IN OBVEZNOSTI	44.201.963	4.283.993	48.485.956
- obresti	2.426.025	202.708	2.628.733
- spremembe poštene vrednosti	15.134.274	586.967	15.721.241
- izgube pri prodaji finančnih sredstev	5.140.522	305.537	5.446.059
- trajne oslabitve	16.537.958	718.170	17.256.128
- drugi finančni odhodki	4.963.184	2.470.611	7.433.795
ČISTE NEIZTRŽENE IZGUBE ŽIVLJENJSKIH ZAVAROANCEV, KI PREVZEMAJO NALOŽBENO TVEGANJE	23.097.326	707.745	23.805.071
DRUGI ZAVAROVALNI ODHODKI	10.973.191	7.591.293	18.564.484
DRUGI ODHODKI	44.109.269	7.539.329	51.648.598
POSLOVNI IZID PRED OBDAVČITVIJO	68.356.172	-2.954.273	65.401.899
Odhodek za davek	8.645.121	155.728	8.800.849
ČISTI POSLOVNI IZID OBRAČUNSKEGA OBDOBJA	59.711.051	-3.110.001	56.601.050
Čisti poslovni izid lastnikov obvladujoče družbe	59.741.790	-3.697.029	56.044.761
Čisti poslovni izid neobvladujočih deležev	-30.739	587.028	556.289

3.6 Opis pomembnih bilančnih postavk

Neopredmetena sredstva

Knjigovodska vrednost neopredmetenih sredstev Zavarovalnice Triglav se je v prvih devetih mesecih leta 2014 povečala za 2,4 milijona evrov. Povečanje se v pretežni meri nanaša na povečanje dolgoročno odloženih stroškov pridobivanja zavarovanj v višini 4,1 milijona evrov, nove nabave ostalih neopredmetenih sredstev pa znašajo 1,4 milijona evrov.

Knjigovodska vrednost neopredmetenih sredstev Skupine Triglav se je v obravnavanem obdobju povečala za 2 milijona evrov. Tudi v skupinskih računovodskih izkazih se pretežni del povečanja nanaša na dolgoročno razmejene stroške pridobivanja zavarovanj v višini 4,6 milijona evrov, nove nabave ostalih neopredmetenih sredstev pa znašajo 2,2 milijona evrov.

Osnovna sredstva

Knjigovodska vrednost osnovnih sredstev Zavarovalnice Triglav se je v prvih devetih mesecih leta 2014 znižala za 3,3 milijona evrov, kar je predvsem posledica tekoče amortizacije. Nove nabave v obravnavanem obdobju znašajo 1,1 milijona evrov. Na 30. 9. 2014 znašajo obveznosti za nakup osnovnih sredstev 61,6 tisoč evrov.

Na ravni Skupine Triglav se je knjigovodska vrednost osnovnih sredstev v obravnavanem obdobju znižala za 2,3 milijona evrov. V prvih devetih mesecih leta 2014 so izdatki za nakup osnovnih sredstev znašali 7,4 milijona evrov.

Finančna sredstva

Prikaz poštenih vrednosti finančnih sredstev na dan 30. 9. 2014

Finančne naložbe na 30. 9. 2014	Zavarovalnica Triglav		Skupina Triglav	
	Knjigovodska vrednost	Poštena vrednost	Knjigovodska vrednost	Poštena vrednost
V posojila in depozite ¹	134.764.914	134.764.914	151.657.417	151.657.417
V posesti do zapadlosti	186.424.059	223.225.890	210.655.275	250.643.817
Razpoložljive za prodajo	1.287.479.311	1.287.479.311	1.608.585.304	1.608.585.304
Vrednotenje po poštenu vrednosti	189.067.221	189.067.221	204.334.547	204.334.547
Sredstva zavarovancev, ki prevzemajo naložbeno tveganje	447.467.452	447.467.452	463.302.448	463.302.448
Skupaj	2.245.202.957	2.282.004.788	2.638.534.991	2.678.523.533

v EUR

¹ Pri prikazovanju poštene vrednosti posojil in depozitov se upošteva knjigovodska vrednost, ki je izračunana po odplačni vrednosti in je ustrezen približek poštene vrednosti

V nadaljevanju so prikazana finančna sredstva Zavarovalnice Triglav in Skupine Triglav glede na razporeditev v posamezne skupine finančnih sredstev. Zneski predstavljajo knjigovodske vrednosti finančnih sredstev po stanju na dan 30. 9. 2014.

v EUR					
Zavarovalnica Triglav	L&R	HTM	AFS	FVTPL	SKUPAJ
Lastniški vrednostni papirji	0	0	114.054.915	4.081.219	118.136.133
Dolžniški vrednostni papirji	5.098.654	186.424.059	1.171.975.786	184.412.283	1.547.910.782
Izvedeni finančni instrumenti	0	0	0	573.719	573.719
Sredstva zavarovancev, ki prevzemajo naložbeno tveganje	5.566.007	0	0	441.901.446	447.467.452
Dana posojila	129.666.260	0	1.448.610	0	131.114.870
SKUPAJ	140.330.920	186.424.059	1.287.479.311	630.968.667	2.245.202.957

v EUR					
Skupina Triglav	L&R	HTM	AFS	FVTPL	SKUPAJ
Lastniški vrednostni papirji	0	0	174.996.561	7.150.568	182.147.129
Dolžniški vrednostni papirji	26.614.272	210.655.275	1.432.124.973	196.568.746	1.865.963.266
Izvedeni finančni instrumenti	0	0	0	615.232	615.232
Sredstva zavarovancev, ki prevzemajo naložbeno tveganje	5.724.662	0	427.277	457.150.510	463.302.449
Dana posojila	125.043.145	0	1.463.770	0	126.506.915
SKUPAJ	157.382.079	210.655.275	1.609.012.581	661.485.056	2.638.534.991

Legenda:

- L&R: posojila in depoziti
- HTM: finančna sredstva v posesti do zapadlosti
- AFS: finančna sredstva, razpoložljiva za prodajo
- FVTPL: finančna sredstva, vrednotena po pošteni vrednosti preko poslovnega izida

Prikaz finančnih sredstev, vrednotenih po pošteni vrednosti, glede na nivo vrednotenja

V spodnjih dveh tabelah so prikazana finančna sredstva Zavarovalnice Triglav in Skupine Triglav, ki so v računovodskih izkazih izkazana po poštenih vrednostih (to so finančna sredstva, razpoložljiva za prodajo in finančna sredstva, vrednotena po pošteni vrednosti preko poslovnega izida). Navedena finančna sredstva so v spodnjih tabelah prikazana glede na nivo vrednotenja:

- Nivo 1: vrednotenje na podlagi tržnih cen, pridobljenih na delujočem trgu za identična sredstva (borzne cene ter generične cene pridobljene v sistemu Bloomberg). V to skupino smo razvrstili tista finančna sredstva, za katere obstajajo tržne cene na delujočem trgu. Prav tako smo v to skupino razvrstili izvedene finančne instrumente, ki kotirajo na trgu.
- Nivo 2: vrednotenje z uporabo primerljivih tržnih podatkov (razen kotirajočih cen identičnih sredstev), pridobljenih posredno ali neposredno za identično ali podobno sredstvo;
- Nivo 3: vrednotenje na podlagi modelov vrednotenja z uporabo pretežno netržnih podatkov (angl. »unobservable market inputs«). V to skupino smo razvrstili naložbe v delnice podjetij, za katere ne obstaja delujoč trg in jih vrednotimo z uporabo modelov vrednotenja, ki vsebujejo pretežno netržne podatke ter naložbe v vrednostne papirje, vrednotene po nabavni vrednosti, ker poštene vrednosti ni mogoče zanesljivo oceniti.

v EUR				
Zavarovalnica Triglav	Nivo 1	Nivo 2	Nivo 3	SKUPAJ
Lastniški vrednostni papirji	114.436.311	0	3.699.822	118.136.133
Dolžniški vrednostni papirji	1.258.885.729	97.502.340	0	1.356.388.069
Izvedeni finančni instrumenti	0	573.719	0	573.719
Sredstva zavarovancev, ki prevzemajo naložbeno tveganje	343.298.545	98.602.901	0	441.901.446
SKUPAJ	1.716.620.585	196.678.961	3.699.822	1.916.999.368

v EUR

Skupina Triglav	Nivo 1	Nivo 2	Nivo 3	SKUPAJ
Lastniški vrednostni papirji	144.291.721	19.259.388	18.596.020	182.147.129
Dolžniški vrednostni papirji	1.517.379.974	111.120.934	192.811	1.628.693.719
Izvedeni finančni instrumenti	41.513	573.719	0	615.232
Sredstva zavarovancev, ki prevzemajo naložbeno tveganje	358.974.885	98.602.901	0	457.577.786
SKUPAJ	2.020.688.093	229.556.942	18.788.831	2.269.033.866

Prikaz gibanja finančnih sredstev, uvrščenih v nivo 3

v EUR

	Zavarovalnica Triglav	Skupina Triglav
Stanje na 1. 1. 2014	3.700.385	18.293.153
Nakupi	418	418
Odtujitve	0	-12.218
Prevrednotenje preko poslovnega izida	0	226.463
Prevrednotenje preko kapitala	-980	282.975
Prerazvrstitve iz nivoja 1 in nivoja 2	0	0
Tečajne razlike	0	-1.960
Stanje na 30. 9. 2104	3.699.822	18.788.831

V prvih devetih mesecih letošnjega leta ni bilo nobenih prerazvrstitev finančnih sredstev iz nivoja 1 na nivo 2 ali obratno. Navedeno velja za celotno Skupino Triglav.

Oslabitve

V Zavarovalnici Triglav v prvih devetih mesecih leta 2014 ni pripoznana izguba zaradi oslabitve finančnih sredstev oziroma drugih sredstev.

Oslabitve finančnih sredstev v izkazu poslovnega izida Skupine Triglav v tem obdobju znašajo 123 tisoč evrov.

Podrejeni dolžniški instrumenti

V obdobju od 1. 1. do 30. 9. 2014 Zavarovalnica Triglav ni izdala novih dolžniških vrednostnih papirjev, izvršila ponovni odkup ali izplačilo dolžniških vrednostnih papirjev.

Pogojna sredstva in obveznosti

V obdobju od 1. 1. do 30. 9. 2014 je Zavarovalnica Triglav zmanjšala izvenbilančne pozicije iz naslova opcijskih pogodb za 9,8 milijona evrov in za 19,4 milijona evrov iz naslova terminskih pogodb. Zmanjšala pa se je pogojna obveznost v obliki danega poročstva za 3,1 milijona evrov.

Razporeditev bilančnega dobička

Skupščina delničarjev Zavarovalnice Triglav je 10. 6. 2014 odločala o delitvi bilančnega dobička za leto 2013, v skupnem znesku 77.826.169,51 evra. Del bilančnega dobička v višini 38.649.751,60 evra se je uporabil za izplačilo dividend. Dividenda je tako znašala 1,70 evra bruto na delnico. Preostali del dobička v višini 39.176.417,91 evra je ostal nerazporejen in se bo o njegovi delitvi odločalo v naslednjih letih.

3.7 Spremembe v kapitalskih deležih odvisnih družb in poslovne združitve

V obravnavanem obdobju je v Skupini Triglav prišlo do naslednjih sprememb v sestavi skupine:

- Dokapitalizacija Triglav Pojišt'ovna, a.s., Brno

Dokapitalizacija družbe je bila izvedena z izdajo 685 delnic po nominalni vrednosti 100.000 čeških kron. Skupna vrednost dokapitalizacije je tako znašala 68.500.000 čeških kron oz. 2.489.280 evrov. Celotna izdaja delnic je bila odkupljena s strani družbe Triglav INT, d.d., s čimer je le-ta obdržala 100-odstotni lastniški delež v češki odvisni družbi.

- Dokapitalizacija Triglav Osiguranje, a.d.o., Beograd

Družba Triglav Osiguranje, a.d.o., Beograd je bila v obravnavanem obdobju dokapitalizirana dvakrat.

Prva dokapitalizacija je bila izvedena 25. 4. 2014 z izdajo 993.918 delnic po nominalni vrednosti 700 srbskih dinarjev. Skupna vrednost dokapitalizacije je tako znašala 695.742.600 srbskih dinarjev oz. 6.060.476 evrov.

Druga dokapitalizacija je bila izvedena 18. 9. 2014 z izdajo 72.207 delnic po nominalni vrednosti 700 srbskih dinarjev. Skupna vrednost dokapitalizacije je znašala 50.544.900 srbskih dinarjev oz. 439.521 evrov.

Obe izdaji delnic v obravnavanem obdobju sta bili v celoti odkupljeni s strani družbe Triglav INT, d.d., s čimer je le-ta svoj lastniški delež v srbski odvisni družbi povečala za 0,66 odstotne točke in na datum poročanja znaša 99,81 odstotka.

- Odkup deleža od neobvladujočih lastnikov Unis automobili i dijelovi d.o.o., Sarajevo

V obravnavanem obdobju je družba Triglav Osiguranje d.d., Sarajevo od neobvladujočih lastnikov odkupila 13,17-odstotni kapitalski delež v družbi Unis automobili i dijelovi d.o.o., Sarajevo, in tako postala 95,02-odstotni lastnik te družbe. Nakupna vrednost za 13,17-odstotni delež je znašala 322.828 konvertibilnih mark. Učinek nakupa neobvladujočega deleža je pripoznan v konsolidiranih računovodskih izkazih, kot zmanjšanje kapitalskih rezerv v višini 42.794 evrov.

3.8 Posli s povezanimi osebami²

Uprava Zavarovalnice Triglav

V obdobju od 1. 1. 2014 do 30. 9. 2014 so člani Uprave Zavarovalnice Triglav za opravljanje funkcij prejeli naslednje prejemke:

v EUR							
Preimek in ime	Fiksni prejemki (bruto plača)	Dodatna druga plačila*	Nagrade	Neto prejemki	Zavarovalne prejemke **	Ostale bonitete***	Povračila stroškov
Slapar Andrej	110.150	823	14.445	50.230	26.531	4.353	1.346
Makoter Marica	108.030	789	14.404	45.288	20.833	4.432	329
Jošar Benjamin	108.030	789	14.404	44.015	20.227	7.119	1.586
Ivanc Uroš	18.441	370	0	6.257	4.647	275	190
Čoroli Tadej	13.250	337	0	4.079	4.326	61	69
Vrtunski Stanislav	99.728	862	37.210	55.578	15.255	3.420	361
Rakovec Matjaž****	0	0	12.264	5.741	0	0	0
SKUPAJ	457.629	3.970	92.727	211.188	91.819	19.660	3.881

* Druga dodatna plačila vsebujejo regres za letni dopust in druga povračila.

** Zavarovalne prejemke vsebujejo premije za prostovoljno dodatno pokojninsko zavarovanje, nezgodno zavarovanje, zavarovanje odgovornosti in druga zavarovanja.

*** Ostale bonitete - službeno vozilo.

**** Rakovec Matjaž v obravnavanem obdobju ni bil več član Uprave, vendar je prejel nagrado za leto 2013, ko je še opravljal funkcijo predsednika Uprave.

Na dan 30. 9. 2014 Zavarovalnica Triglav izkazuje terjatve in obveznosti do članov Uprave:

v EUR		
Preimek in ime	Neto terjatve in posojila na 30. 9. 2014	Neto obveznosti na 30. 9. 2014
Slapar Andrej	0	16.023
Makoter Marica	16	15.064
Jošar Benjamin	0	10.264
Ivanc Uroš	14.668	3.683
Čoroli Tadej	29	4.316
Vrtunski Stanislav	0	102
SKUPAJ	14.712	49.452

² V letu 2014 med povezane osebe ne vključujemo največja delničarja Zavarovalnice Triglav, d.d., to je Slovenske odškodninske družbe, d.d. (sedaj Slovenski državni holding, d.d.) in njihove odvisne družbe ter Zavoda za pokojninsko in invalidsko zavarovanje, ker jima je Agencija za trg vrednostnih papirjev z odločbo z dne 4.3.2013 prepovedala uresničevanje glasovalnih pravic, dokler ne dajo prevzemne ponudbe za delnice Zavarovalnice Triglav, d.d., v skladu z Zakonom o prevzemih ali dokler ne odtujijo delnic ZVTG, tako da prevzemnega praga ne bodo več dosegali skupaj, eden ali pa več izmed njih.

Nadzorni svet Zavarovalnice Triglav, d.d. in njegove komisije

V obdobju od 1. 1. 2014 do 30. 9. 2014 so člani Nadzornega sveta, komisij in odbora za opravljanje funkcij prejeli naslednje prejemke:

v EUR					
Priimek in ime	Pavšalno nadomestilo	Sejnina	Povračila stroškov	Skupaj bruto prejemki	Skupaj neto prejemki
Blažič Matija	8.667	1.650	1.078	11.395	8.288
Celar Peter	10.833	2.090	151	13.074	9.509
Gobbo Mario	13.000	4.158	12.843	30.001	19.763
Gorjan Branko	10.833	3.718	1.390	15.941	11.594
Kastelic Gregor	13.867	1.815	7.260	22.942	17.780
Krštinc Miran	10.833	2.750	710	14.293	10.396
Nose Barbara*	4.333	2.585	0	6.918	5.032
Runjak Matej	16.250	2.750	0	19.000	13.819
Stankovič Rajko	10.833	3.443	0	14.276	10.383
Štimac Dubravko	13.686	1.265	1.581	16.532	12.813
SKUPAJ	113.135	26.224	25.013	164.372	119.377

*Zunanji člani v komisijah

Na dan 30. 9. 2014 Zavarovalnica Triglav, d.d. izkazuje obveznosti do članov Nadzornega sveta, komisij in odbora:

v EUR	
Priimek in ime	Neto obveznosti na 30. 9. 2014
Blažič Matija	894
Celar Peter	985
Gobbo Mario	2.751
Gorjan Branko	1.216
Kastelic Gregor	2.401
Krštinc Miran	985
Nose Barbara*	554
Runjak Matej	1.477
Stankovič Rajko	1.113
SKUPAJ	12.376

* Zunanji člani v komisijah

Odvisne družbe

V okviru rednega poslovanja se številni posli opravijo z odvisnimi družbami Zavarovalnice Triglav. Ti posli se izvajajo po tržnih pogojih in cenah. Obseg teh poslov je prikazan v nadaljevanju.

v EUR		
SREDSTVA	30. 9. 2014	31. 12. 2013
Delnice in deleži	159.778.726	159.778.726
Dolžniški vrednostni papirji in posojila, dana družbam v skupini	64.989.405	43.256.213
Druge finančne naložbe	1.448.611	1.426.466
Terjatve iz neposrednih zavarovalnih poslov – do zavarovalcev	1.650.965	1.581.610
Terjatve za premijo iz sprejetega sozavarovanja	6.013	5.857
Terjatve za deleže pozavarovateljev v škodah	7.500.416	8.078.520
Druge kratkoročne terjatve iz zavarovalnih poslov	10.776	12.500
Kratkoročne terjatve iz financiranja	4.424.647	4.254.738
Druge kratkoročne terjatve	1.252.118	1.053.339
OBVEZNOSTI	30. 9. 2014	31. 12. 2013
Obveznosti do zavarovalcev	737.105	686.996
Obveznosti do zavarovalnih posrednikov	239.194	245.340
Obveznosti za pozavarovalne premije	6.612.061	10.383.349
Druge kratkoročne obveznosti	142.816	99.553

v EUR		
PRIHODKI IN ODHODKI	1-9 2014	1-9 2013
Obračunane kosmate zavarovalne premije	3.589.140	2.685.005
Obračunane premije sprejetega sozavarovanja	7.166	8.857
Obračunane pozavarovalne premije (-)	-45.434.655	-47.331.495
Prihodki od pozavarovalnih provizij	8.810.889	7.789.302
Prihodki od dividend in drugih deležev v dobičku	0	4.104.060
Prihodki od obresti	2.190.282	1.612.472
Prihodki od zemljišč in zgradb	121.149	130.278
Drugi čisti zavarovalni prihodki	1.252.381	1.189.951
Drugi prihodki	3.298.878	3.322.891
SKUPAJ PRIHODKI	-26.164.770	-26.488.681
Obračunani kosmati zneski škod	1.291.696	1.515.572
Obračunani deleži pozavarovateljev v škodah	-15.483.043	-18.450.522
SKUPAJ ODHODKI	-14.191.347	-16.934.950

Pridružene družbe

V okviru rednega poslovanja se številni posli opravijo s pridruženimi družbami. Ti posli se izvajajo po tržnih pogojih in cenah. Obseg teh poslov je prikazan v nadaljevanju, ločeno za Zavarovalnico Triglav in Skupino Triglav.

	Zavarovalnica Triglav		Skupina Triglav	
	30. 9. 2014	31. 12. 2013	30. 9. 2014	31. 12. 2013
SREDSTVA				
Delnice in deleži	9.637.324	9.637.324	10.645.256	10.204.674
Terjatve iz neposrednih zavarovalnih poslov - do zavarovalcev	42.026	0	42.026	0
Kratkoročne terjatve iz financiranja	1.172.269	1.111.728	1.172.269	1.111.728
Druge kratkoročne terjatve	16.121	28.061	16.121	38.061

	Zavarovalnica Triglav		Skupina Triglav	
	30. 9. 2014	31. 12. 2013	30. 9. 2014	31. 12. 2013
OBVEZNOSTI				
Obveznosti do zavarovalnih posrednikov	20.818	24.846	20.818	26.259
Druge kratkoročne obveznosti	0	0	1.895	3.398
Vnaprej vračunani stroški in odhodki (PČR)	0	0	0	14

	Zavarovalnica Triglav		Skupina Triglav	
	1-9 2014	1-9 2013	1-9 2014	1-9 2013
PRIHODKI IN ODHODKI				
Obračunana kosmata zavarovalna premija	113.278	94.208	113.278	94.208
Prihodki od dividend	60.541	0	0	0
Drugi prihodki	875	0	875	0
SKUPAJ PRIHODKI	174.694	94.208	114.153	94.208
Obračunani kosmati zneski škod	23.883	33.283	23.883	33.283
SKUPAJ ODHODKI	23.883	33.283	23.883	33.283

3.9 Pomembni dogodki po datumu poročanja

Po 30. 9. 2014 ni bilo pomembnejših dogodkov, ki bi vplivali na izdelane računovodske izkaze za obdobje prvih devetih mesecev leta 2014.

Dogodki po datumu poročanja, ki so pomembni za poslovanje v letu 2014:

- Bonitetna agencija A.M. Best je dne 3. 10. 2014 ob rednem letnem pregledu Zavarovalnici Triglav ponovno podelila bonitetno oceno finančne moči A- in bonitetno oceno kreditne sposobnosti izdajatelja a-. Zaradi konstantnega uspešnega poslovanja družbe je tudi izboljšala srednjeročno napoved iz stabilne v pozitivno.
- Dne 6. 10. 2014 je bila v register Okrožnega sodišča v Ljubljani vpisana pripojitev hčerinske družbe Triglav Nepremičnine, Upravljanje, svetovanje in trgovanje z lastnimi nepremičninami, d.o.o., Ljubljana, k matični družbi Zavarovalnica Triglav Z navedenim datumom je bila družba Triglav Nepremičnine, d.o.o. izbrisana iz sodnega registra.
- Triglav INT, d.d. je z družbo VIGO Finance a.s., Praga, ki je del Investments Group, sklenila dogovor, v katerem sta podpisnici opredelili ključne elemente in pogoje za prodajo odvisne družbe Triglav Pojišt'ovna a.s., Brno. Prodaja se bo zaključila predvidoma do maja 2015. Zavarovalnica Triglav ocenjuje, da prodaja z vidika vpliva na poslovanje Skupine ne bo imela materialno pomembnega učinka.
- V oktobru je Zavarovalnica Triglav objavila prevzemno nameru, da namerava dati prevzemno ponudbo za vse delnice družbe Skupna pokojninska družba, d.d., Ljubljana. Za pridobitev večinskega deleža v kapitalu Skupne pokojninske družbe d.d. je Zavarovalnica Triglav že pridobila dovoljenje Agencije za zavarovalni nadzor.
- Zavarovalnica Triglav je dne 3. 11. 2014 prejela delno sodbo Okrožnega sodišča v Ljubljani glede tožbe Matjaža Rakovca na ugotovitev ničnosti sklepa Nadzornega sveta z dne 22. 5. 2013. Sodišče je delno razsodilo, da je sklep nadzornega sveta, ki se nanaša na odpoklic predsednika uprave Matjaža Rakovca, ničen in brez pravnega učinka, hkrati pa je zaradi pomanjkanja pravnega interesa zavrglo tožbeni zahtevek Matjaža Rakovca na ničnost sklepa nadzornega sveta z dne 22. 5. 2013 o imenovanju začasnega predsednika uprave Zavarovalnice Triglav. Sodišče je tudi zavrnilo zahtevek Matjaža Rakovca v delu, ki se nanaša na ničnost spremembe vpisa zastopnika (predsednika Uprave) v sodni register dne 29. 5. 2013.