



**Povzetek revidiranega
letnega poročila
Krke, d. d., Novo mesto in
skupine Krka za leto 2005**

Novo mesto, 26. april 2006

Kazalo

UVOD	3
Uvodna pojasnila	3
Predstavitev skupine Krka	4
Pomembnejši podatki o poslovanju	5
Pomembnejši dosežki	6
Pomembnejši dogodki	6
Pomembnejši dogodki po zaključku obračunskega obdobja	6
Poročilo nadzornega sveta	7
Upravljanje skupine in družbe Krka	14
POVZETEK POSLOVNEGA POROČILA	15
Analiza uspešnosti poslovanja skupine in družbe Krka	15
Upravljanje s tveganji	18
Trženje in prodaja	19
Razvoj in raziskave	23
Vlaganja in naložbe	23
Zaposleni	24
Povezane osebe	25
Podatki o delnici in lastniški strukturi	26
REVIDIRANI RAČUNOVODSKI IZKAZI	28
Računovodski izkazi družbe Krka v skladu z določili SRS	28
Revidirani računovodski izkazi skupine Krka v skladu z določili MSRP	34
Računovodski izkazi družbe Krka v skladu z določili MSRP	43
Strateški cilji skupine Krka do leta 2010	52
Poslovni cilji skupine Krka v letu 2006	52

UVOD

Uvodna pojasnila

Objava revidiranih nekonsolidiranih in konsolidiranih računovodskih izkazov Krke, d. d., Novo mesto, Šmarješka cesta 6, 8501 Novo mesto, in skupine Krka je v skladu s Pravili Ljubljanske borze, d. d., Ljubljana in Zakonom o trgu vrednostnih papirjev (ZTVP-1, Ur. l. RS št. 56/99).

Revidirano letno poročilo Krke, d. d., Novo mesto in skupine Krka je na svoji redni seji 24. aprila 2006 potrdil nadzorni svet družbe.

Računovodski izkazi Krke, d. d., Novo mesto za leto 2005 so pripravljene v skladu s Slovenskimi računovodskimi standardi (v nadaljevanju SRS) in tudi v skladu z Mednarodnimi standardi računovodskega poročanja (v nadaljevanju MSRP). Konsolidirani računovodski izkazi skupine Krka so pripravljene samo v skladu z MSRP.

Revizijska družba KPMG Slovenija, d. o. o., je revidirala vsak sklop izkazov posebej in pripravila tri ločena poročila. Izdala je pritrdilno mnenje, da računovodski izkazi Krke, d. d., Novo mesto tako po SRS kot tudi po MSRP in skupine Krka po MSRP s prilogami izražajo resnično in pošteno sliko finančnega stanja družbe oziroma skupine na dan 31. december 2005 in finančnega izida poslovanja za leto 2005 ter da je poslovno poročilo skladno z revidiranimi računovodskimi izkazi. Družba je revizorjeva poročila za družbo Krka in skupino Krka prejela 5. aprila 2006.

Revidirani računovodski izkazi so v primerjavi z nerevidiranimi praktično identični.

Družba nima odobrenega kapitala niti pogojnega povečanja osnovnega kapitala.

Povzetek revidiranega letnega poročila Krke, d. d., Novo mesto in skupine za leto 2005 je od 26. aprila 2006 objavljen v sistemu elektronskega obveščanja Ljubljanske borze, d. d., Ljubljana (SEOnet) ter na spletnih straneh družbe: www.krka.si. Krajši povzetek letnega in polletnega poročila je objavljen tudi v dnevniku Delo.

Vse pomembnejše spremembe podatkov, vsebovanih v prospektu za borzno kotacijo, družba sproti objavlja na sistemu elektronskega obveščanja Ljubljanske borze (SEOnet) oziroma v časopisu Delo. Dostop do objav je omogočen tudi prek uradnih spletnih strani Krke (www.krka.si).

Revidirano letno poročilo Krke, d. d., Novo mesto po SRS in MSRP ter skupine Krka po MSRP je na vpogled na sedežu družbe Krka, d. d., Novo mesto, Šmarješka cesta 6, 8501 Novo mesto vsak delavnik od 8. do 15. ure. V skladu s 55. členom Zakona o gospodarskih družbah bo revidirano letno poročilo družbe in skupine za leto 2005, skupaj z revizorjevim mnenjem, posredovano Agenciji Republike Slovenije za javnopravne evidence in storitve.

Predstavitev skupine Krka

Krka, d. d., Novo mesto (v nadaljevanju družba Krka) je obvladujoča družba skupine Krka, v katero so vključene naslednje odvisne družbe:

	Delež lastništva (v %)
Odvisna družba v državi	
KRKA ZDRAVILIŠČA, d. o. o., Novo mesto	100
Odvisne družbe v tujini	
KRKA-FARMA d. o. o., Zagreb, Hrvaška	100
KRKA-FARMA DOOEL, Skopje, Makedonija	100
KRKA-POLSKA, Sp. z o. o., Varšava, Poljska	100
KRKA Aussenhandels GmbH, München, Nemčija*	100
OOO »KRKA-RUS«, Istra, Ruska federacija	100
OOO »KRKA FARMA«, Sergijev posad, Ruska federacija	100
KRKA ČR, s. r. o., Praga, Češka republika*	100
KRKA PHARMA DUBLIN LIMITED, Dublin, Irska	100
Krka Sverige AB, Stockholm, Švedska	100
KRKA Magyarorszá g Kft, Budimpešta, Madžarska	100
»KRKA-FARMA« D. O. O. NOVI SAD, Srbija in Črna gora	100
HELVETIUS-S. R. L., Trst, Italija**	80

Odvisna družba Krka Zdravilišča, d. o. o., Novo mesto ima lastniške deleže v naslednjih družbah:

- Krka - Zdravilišče Strunjan, d. o. o. (51 %) in
- Golf Grad Otočec, d. o. o. (43,8 %).

* Nedelujoči družbi.

** Družba v ukinjanju.

Pomembnejši podatki o poslovanju

	Krka, d. d., Novo mesto		Skupina Krka	
	2005	2004	2005	2004
Čisti prihodki od prodaje v milijonih SIT	116.570	97.978	132.758	113.317
EBIT v milijonih SIT	28.801	18.017	28.523	17.950
<i>delež v prihodkih od prodaje</i>	<i>24,7%</i>	<i>18,4%</i>	<i>21,5%</i>	<i>15,8%</i>
EBITDA v milijonih SIT	37.180	25.756	39.494	28.299
<i>delež v prihodkih od prodaje</i>	<i>31,9%</i>	<i>26,3%</i>	<i>29,7%</i>	<i>25,0%</i>
Čisti dobiček v milijonih SIT	22.459	15.310	23.319	15.661
<i>delež v prihodkih od prodaje</i>	<i>19,3%</i>	<i>15,6%</i>	<i>17,6%</i>	<i>13,8%</i>
Izdatki za razvoj in raziskave v milijonih SIT	9.488	8.314	9.612	8.314
<i>delež v prihodkih od prodaje</i>	<i>8,1%</i>	<i>8,5%</i>	<i>7,2%</i>	<i>7,3%</i>
Naložbe v milijonih SIT	17.985	19.639	21.451	21.075
Dolgoročna sredstva v milijonih SIT	116.589	104.007	120.455	106.933
Kratkoročna sredstva v milijonih SIT	65.351	47.311	68.394	48.663
Kapital v milijonih SIT	114.141	97.137	114.897	97.126
Dolgoročne obveznosti v milijonih SIT	33.058	35.624	36.048	37.472
Kratkoročne obveznosti v milijonih SIT	34.741	18.556	37.904	20.998
Število zaposlenih (konec leta)	3.978	3.648	5.224	4.781
KAZALNIKI				
Čisti dobiček / prihodki	17,0%	14,5%	15,7%	12,9%
Donosnost kapitala (ROE)	21,3%	16,8%	22,0%	17,4%
Donosnost sredstev (ROA)	13,5%	10,4%	13,5%	10,5%
Obveznosti / Kapital	0,594	0,558	0,644	0,602

TEČAJI	2005	2004
USD (povprečje)	192,819 SIT	192,318 SIT
USD (31.12.)	202,430 SIT	176,243 SIT
EUR (povprečje)	239,636 SIT	238,885 SIT
EUR (31.12.)	239,576 SIT	239,743 SIT

PODATKI O DELNICI (Skupina Krka)	2005	2004
Skupno število izdanih delnic	3.542.612	3.542.612
Čisti dobiček na delnico v SIT*	6.890	4.627
Bruto dividenda na delnico v SIT	1.400	1.200
Enotni tečaj delnice konec obdobja v SIT	102.342	84.482
Enotni tečaj/dobiček na delnico (P/E)	14,9	18,3
Knjigovodska vrednost delnice v SIT**	33.994	28.736
Tržna kapitalizacija konec obdobja v milijonih SIT	362.558	299.289

* Čisti dobiček večinskih lastnikov skupine Krka / število izdanih delnic brez lastnih delnic.

** Kapital / število izdanih delnic brez lastnih delnic.

Opomba: Kazalniki so izračunani na osnovi podatkov iz računovodskih izkazov, pripravljenih skladno z MSRP.

Pomembnejši dosežki

- Družba Krka je v letu 2005 ustvarila 28,8 milijarde SIT dobička iz poslovanja, kar je za 60 % več kot v enakem obdobju lani, skupina Krka pa 28,5 milijarde SIT (59-odstotna rast).
- Čisti dobiček družbe Krka je znašal 22,5 milijarde SIT (47-odstotna rast), skupine Krka pa 23,3 milijarde SIT (49-odstotna rast).
- Družba Krka je prodala za 116,6 milijarde SIT izdelkov in storitev, skupina Krka pa za 132,8 milijarde SIT.
- Rast prodaje družbe in skupine Krka glede na enako obdobje minulega leta je bila dvomestna: v družbi 19-odstotna rast in v skupini Krka 17-odstotna.
- Največjo rast prodaje in največji delež v skupni prodaji tako družbe Krka kot skupine Krka sta dosegli regiji Vzhodna Evropa in Srednja Evropa.
- Delež prodaje skupine Krka na tržiščih izven Slovenije je bil 82-odstoten, družbe Krka pa 84-odstoten. Proizvodnja trdnih oblik zdravil se je povečala za 28 %.
- V podjetju je bil uspešno vpeljan nov informacijski sistem SAP.
- V proizvodno-distribucijskem obratu v Jastrebarskem na Hrvaškem je stekla proizvodnja.
- Lani je Krka na tradicionalnih tržiščih pridobila registracije za 272 izdelkov v 552 oblikah, od tega je pridobila 8 prvih registracij za nove izdelke. V državah zahodne Evrope je pridobila 113 registracij za 12 izdelkov v 41 oblikah.
- Za vlaganja in naložbe je skupina Krka namenila 21,5 milijarde SIT, od tega družba Krka 18 milijard SIT in odvisna podjetja 3,5 milijarde SIT.
- Število zaposlenih v skupini Krka je preseglo 5000. Zaposlovali smo predvsem v tujini. V tujini je zdaj zaposlenih že več kot 30 % vseh Krkinih delavcev.
- Na osnovi sklepa 10. skupščine delničarjev, ki je bila 17. junija 2005, je Krka izplačala dividendo v višini 1.400 SIT bruto na delnico.
- Enotni tečaj delnice družbe Krka, ki kotira na Ljubljanski borzi vrednostnih papirjev, je v letu 2005 zrasel za 22 % in je na dan 31. 12. 2005 znašal 102.342 SIT.

Pomembnejši dogodki

- Novi predsednik uprave in generalni direktor Jože Colarič je 1. januarja 2005 nastopil petletni mandat.
- Nadzorni svet Krke, d. d., Novo mesto je s 1. aprilom 2005 imenoval Zvezdano Bajc za članico uprave družbe, ki je obenem ostala tudi direktorica Sektorja za ekonomiko in informatiko. Njen mandat bo trajal do konca leta 2009.
- Okrožno sodišče v Ljubljani je zavrnilo tožbeni zahtevek ameriške družbe Merck&Co., Inc., Rahway iz New Jerseya proti družbi Krka zaradi domnevne kršitve patenta, ki ščiti zdravilo simvastatin. S tem je spor v zadevi simvastatin pravnomočno končan.
- Družba Pfizer je proti družbi Krka vložila tožbo zaradi domnevne kršitve patentov, ki se nanašajo na patentno zaščito zdravila atorvastatin (Atoris®). Tožba je v teku.
- 10. novembra 2005 je enotni tečaj Krkine delnice prvič v zgodovini presegel 100.000 SIT, najvišji enotni tečaj 107.502,60 SIT pa je bil dosežen 15. novembra 2005.
- Krka je pridobila certifikata sistemov varnosti živil (HACCP) in varnosti in zdravja pri delu (OHSAS 18001).

Pomembnejši dogodki po zaključku obračunskega obdobja

- Krka je v prvem trimesečju uspešno uresničevala prodajne načrte za leto 2006.
- Pfizer, ki je leta 2002 proti Krki vložil tožbo zaradi domnevnega dejanja nelojalne konkurence, ki naj bi ga Krka storila pri pridobitvi dovoljenja za promet z zdravilom Yasnal®, je 28. februarja 2006 tožbo umaknil.

Poročilo nadzornega sveta

Poročilo o načinu in rezultatu preveritve Letnega poročila Krke, d. d., Novo mesto in skupine Krka za leto 2005 ter predloga za uporabo bilančnega dobička

I.

Nadzorni svet gospodarske družbe mora po 274. a-členu Zakona o gospodarskih družbah (ZGD) vsako leto preveriti sestavljeno letno poročilo družbe in predlog za uporabo bilančnega dobička, ki ju nadzornemu svetu predloži uprava družbe. O rezultatu preveritve mora sestaviti pisno poročilo za skupščino družbe. V poročilu mora nadzorni svet navesti, na kakšen način in v kakšnem obsegu je preverjal vodenje družbe med letom ter zavzeti tudi stališče do revizorjevega poročila. Na koncu poročila mora navesti, ali ima po končani preveritvi k letnemu poročilu kakšne pripombe in ali letno poročilo potrjuje. Če nadzorni svet potrdi letno poročilo družbe, je to poročilo sprejeto.

II.

Uprava Krke, d. d., Novo mesto je Letno poročilo Krke, d. d., Novo mesto in skupine Krka za leto 2005 skupaj z revizorjevim poročilom 10. aprila 2006 predložila nadzornemu svetu ter mu v roku, ki ga je določil nadzorni svet, predala tudi predlog za uporabo bilančnega dobička.

Nadzorni svet Krke, d. d., Novo mesto je opravil vse z zakonom določene preveritve in o tem za skupščino sestavil poročilo o:

- preveritvi in potrditvi Letnega poročila Krke, d. d., Novo mesto in skupine Krka za leto 2005 ter rezultatih te preveritve,
- preveritvi predloga uprave za uporabo bilančnega dobička,
- stališču nadzornega sveta do revizorjevega poročila,
- načinu in obsegu preverjanja vodenja družbe med letom,
- oceni poslovanja in razvoja družbe.

III.

Preveritev in potrditev Letnega poročila Krke, d. d., Novo mesto in skupine Krka za leto 2005

Nadzorni svet Krke, d. d., Novo mesto je v skladu z zakonom formalno in vsebinsko preveril poročilo družbe za leto 2005. Preveritve so se začele že pred formalno predajo letnega poročila nadzornemu svetu in so bile nato odvisne od njegovega vsebinskega in časovnega nastajanja ter potrebnih opravil po predaji letnega poročila nadzornemu svetu.

Nadzorni svet je že januarja 2006 obravnaval nerevidirane računovodske izkaze družbe, konec marca 2006 pa v navzočnosti pooblaščenega revizorja tako na seji revizijskega odbora kot na svoji seji še revidirane računovodske izkaze Krke, d. d., Novo mesto in skupine Krka ter osnutek poročila Krke, d. d., Novo mesto in skupine Krka za leto 2005.

Uprava je 10. aprila 2006 vse tri dokumente posredovala nadzornemu svetu. Od tega datuma je začel teči zakonski enomesečni rok, v katerem je moral nadzorni svet svoje poročilo izročiti upravi družbe.

V postopku obravnave in preveritve Letnega poročila Krke, d. d., Novo mesto in skupine Krka za leto 2005 je nadzorni svet ugotovil, da vsebuje vse zakonsko obvezne formalne in vsebinske sestavine letnega poročila gospodarskih družb. Pripravljeno je kakovostno in je vsebinsko bogato in razumljivo

ter kot tako lastnikom in javnosti omogoča ustrezen vpogled v pogoje in rezultate poslovanja v letu 2005, pa tudi v načrte za razvoj in poslovanje Krke v prihodnjih letih.

Nadzorni svet je na svoji seji 24. aprila 2006 Letno poročilo Krke, d. d., Novo mesto in skupine Krka za leto 2005 potrdil in s tem je bilo sprejeto.

IV.

Preveritev in posredovanje predloga za uporabo bilančnega dobička

Uprava družbe je nadzornemu svetu skupaj z letnim poročilom posredovala tudi izračun višine bilančnega dobička in predlog za njegovo uporabo. Iz čistega poslovnega izida je uprava namenila 800.000.000 SIT za statutarne rezerve, iz čistega dobička po obvezni uporabi pa še 6.500.000.000 SIT za oblikovanje drugih rezerv iz dobička. Ugotovljeni bilančni dobiček v skupni višini 20.255.287.402 SIT sestavljata preostanek čistega dobička v višini 14.280.823.149 SIT in preneseni čisti poslovni izid v znesku 5.974.464.253 SIT.

Nadzorni svet se je strinjal z upravo, da je predlog glede višine dividende v znesku 1.650 SIT bruto na delnico skladen z začrtano politikom rasti dividend in s strateško usmeritvijo glede deleža čistega poslovnega izida, ki se letno nameni za izplačilo delničarjem. Prav tako je kot primerne ocenil predlog razporeditve bilančnega dobička v višini 7.312.000.711 SIT za druge rezerve iz dobička, 7.312.000.711 SIT za prenos v naslednje leto in 54.368.480 SIT za druge namene (udeležba nadzornega sveta v dobičku).

Po opravljenih preveritvah je nadzorni svet skladno z zakonom in na osnovi predhodne uskladitve z upravo družbe sklenil, da so izpolnjeni vsi pogoji, da se v skladu s 4. odstavkom 282. člena ZGD skupaj z letnim poročilom posreduje predlog za uporabo bilančnega dobička skupščini delničarjev Krke, d. d., Novo mesto.

V.

Stališče nadzornega sveta do revizijskega poročila

Skladno z 2. odstavkom 274. a-člena ZGD je nadzorni svet obravnaval revizorjevo poročilo, ki vključuje mnenje glede računovodskih izkazov družbe in skupine Krka in izjavo glede skladnosti poslovnega poročila z revidiranimi računovodskimi izkazi. Za leto 2005 je družba pripravila računovodske izkaze za obvladujočo družbo skladno s Slovenskimi računovodskimi standardi (SRS) in skladno z Mednarodnimi standardi računovodskega poročanja (MSRP), za skupino Krka pa skladno z MSRP.

Na skupščini delničarjev je bila za revizijo računovodskih izkazov za leto 2005 imenovana družba KPMG Slovenija, d. o. o. Tudi revizijo računovodskih izkazov večine odvisnih družb skupine Krka so opravile lokalne podružnice revizorske hiše KPMG.

Revizor je člane revizijskega odbora nadzornega sveta že pred zaključkom poslovnega leta seznanil z ugotovitvami postopka predhodnega revidiranja, katerega namen je predvsem preverjanje delovanja notranjih kontrol. Takrat so člani revizijskega odbora predlagali, katera področja poslovanja naj revizor do zaključka revidiranja še posebej preveri. Poročilo o rezultatih preveritev je revizor predstavil revizijskemu odboru v prvi polovici aprila pred potrditvijo letnega poročila.

Krkinge delnice kotirajo na Ljubljanski borzi v prvi kotaciji, zato so v letno poročilo prvič vključeni tudi računovodski izkazi družbe in skupine Krka, ki so pripravljene skladno z MSRP. Revizor je o tem poročal članom revizijskega odbora in članom nadzornega sveta in jih tako seznanil z načinom in vplivom prehoda na MSRP.

Revizor je pripravil tri poročila: eno za revidiranje izkazov družbe Krka, ki je usklajeno s SRS, in dve poročili za revidiranje izkazov družbe in skupine Krka, ki sta usklajeni z MSRP. Nadzorni svet na revizorjeva poročila ni imel pripomb in se je strinjal z ugotovitvami v poročilu, da računovodski izkazi, ki so del tega letnega poročila in so pripravljene v skladu s SRS, resnično in pošteno predstavljajo finančno stanje družbe Krka, njen poslovni in finančni izid ter gibanje kapitala. Prav tako se je strinjal z ugotovitvami v poročilih, da računovodski izkazi, ki so tudi del tega letnega poročila in so pripravljene skladno z MSRP, resnično in pošteno predstavljajo finančno stanje družbe in skupine Krka, njun poslovni in finančni izid ter gibanje kapitala.

VI.

Obseg in način preverjanja vodenja družbe med letom

V obdobju od 1. januarja do 20. junija 2005 je nadzorni svet deloval v naslednji sestavi: predstavniki delničarjev so bili Bojan Dejak, Borut Jamnik, Janko Kastelic (namestnik predsednika), Mojca Osolnik Videmšek, Janez Prijatelj (predsednik) in mag. Stanislav Valant, predstavniki zaposlenih pa Sonja Kermc, Mihaela Korent, mag. Miroslav Kramarič, mag. Darinka Kure, Boris Petančič in mag. Božena Šuštar. V tem obdobju je zasedal šestkrat.

V zvezi s poročilom za leto 2004 se je strinjal s sklepom uprave o dolgoročnih rezervacijah, se seznanil s predhodnimi nerevidiranimi in revidiranimi izkazi poslovanja Krke, d. d., Novo mesto in skupine Krka. Letno poročilo je najprej obravnaval kot osnutek, nato pa kot predlog in ga potrdil. Sprejel je tudi stališče do revizijskega poročila. Skupaj z upravo je skupščini družbe predlagal sprejem sklepa o uporabi bilančnega dobička in o razrešnici upravi. Strinjal se je s predlogom uprave glede dnevnega reda skupščine in za skupščino pripravil predlog kandidatov, zastopnikov delničarjev, ter predlog za imenovanje pooblaščenega revizorja za leto 2005. Sprejel je tudi poročilo nadzornega sveta o načinu in rezultatu preveritve letnega poročila.

Na predlog odbora za kadrovska vprašanja je nadzorni svet sprejel Pravilnik o nagrajevanju uprave in določil nagrado upravi za leto 2004. Obravnaval je tudi informacijo s primerjalnimi podatki o poslovanju Krke in izbranih farmacevtskih podjetij v letu 2004. Seznanil se je s planom poslovanja za leto 2005 in s poročilom o poslovanju Krke, d. d., Novo mesto in skupine Krka v prvem četrtletju leta 2005. Vsako trimesečje je v skladu s Pravili sklada lastnih delnic obravnaval tudi informacijo o stanju sklada lastnih delnic.

Nadzorni svet je med letom spremljal realizacijo zastavljenih nalog na podlagi izčrpnih rednih trimesečnih poročil uprave o rezultatih in pogojih poslovanja delniške družbe in skupine Krka in tako sproti preverjal uspešnost poslovanja in delo uprave pri vodenju družbe v primerjavi s sprejeto strategijo razvoja in sprejetim letnim planom.

V istem obdobju se je dvakrat sestal tudi revizijski odbor, ki ga je vodil Janko Kastelic. Odbor se je strinjal z akti Službe notranje revizije, in sicer s poročilom za leto 2004, s srednjeročnim programom dela za obdobje od 2005 do 2008 in s programom dela za leto 2005. Po priporočilu revizijskega odbora je pooblaščen revizorska hiša KPMG za revizijski odbor pripravila posebno poročilo o izvedenem podrobnejšem pregledu posameznih področij poslovanja. Revizijski odbor se je strinjal z ugotovitvami v poročilu in z dodatnimi pojasnili, ki jih je na seji posredovala pooblaščen revizorka. Revizijski odbor se je seznanil tudi z vsebino pisma poslovodstvu. Potrdil je tudi izhodišča za izdelavo poročila nadzornega sveta.

Tudi odbor za kadrovska vprašanja, ki ga je vodil Borut Jamnik, se je sestal dvakrat. Seznanil se je s poročilom o prejemkih uprave, na podlagi Pravilnika o nagrajevanju uprave pa je nadzornemu svetu predlagal višino nagrade za upravo za poslovanje v letu 2004.

V obdobju od 21. junija 2005 pa do konca leta je nadzorni svet deloval v novi sestavi. Predstavniki delničarjev so bili dr. Gregor Gomišček (predsednik), mag. Mateja Božič, dr. Marko Kranjec (namestnik predsednika), Anton Rous, dr. Draško Veselinovič in Alojz Zupančič, predstavniki zaposlenih pa Sonja Kermc, mag. Tomaž Sever in dr. Mateja Vrečer.

V tem obdobju je imel tri seje. Prva seja je bila namenjena predvsem konstituiranju nadzornega sveta in obeh njegovih organov (revizijskega odbora in odbora za kadrovska vprašanja) ter spremembi poslovnika nadzornega sveta in poslovnika o delu revizijskega odbora. Zaradi zmanjšanja števila članov nadzornega sveta se je namreč število članov revizijskega odbora zmanjšalo s šest na pet.

Že na tej seji je predsednik uprave člane nadzornega sveta seznanil z najpomembnejšimi podatki in informacijami tako o Krki, d. d., Novo mesto kot o skupini Krka.

Na naslednji seji je nadzorni svet zelo podrobno obravnaval poročilo o poslovanju Krke, d. d., Novo mesto in skupine Krka v prvem polletju leta 2005 in na predlog odbora za kadrovska vprašanja določil akontacijo nagrade članom uprave za prvo polletje leta 2005. Seznanil se je tudi s pridobljenimi ponudbami za opravljanje revizije za leto 2006 in z informacijo o skladu lastnih delnic.

Najbolj obsežna in vsebinsko zahtevna je bila tretja seja nadzornega sveta. Ob obravnavi poročila o poslovanju Krke, d. d., Novo mesto in skupine Krka v obdobju od januarja do septembra 2005 je poslovanje ocenil kot zelo uspešno. Seznanil se je s planom poslovanja za leto 2006, dal soglasje k strategiji razvoja skupine Krka za obdobje od 2006 do 2010 in se seznanil z informacijo o primerjavi rezultatov poslovanja Krke in izbranih farmacevtskih podjetij za prvo polletje leta 2005. Na podlagi mnenja revizijskega odbora se je nadzorni svet odločil, da bo skupščini družbe predlagal, da za revizorja za poslovno leto 2006 imenuje revizijsko družbo KPMG. Sprejel je tudi rokovnik svojih sej za celo leto 2006 in se seznanil z informacijo o skladu lastnih delnic. Strinjal se je tudi s predlogom uprave za sklenitev zavarovanja odgovornosti organov družbe v dobro družbe.

V novem mandatu vodi petčlanski revizijski odbor Draško Veselinovič. Na novembrski seji je odbor obravnaval poročilo pooblaščenega revizorja o opravljeni predreviziji za leto 2005 in oblikoval usmeritve pooblaščenemu revizorju za podrobnejši pregled posameznih področij poslovanja v letu 2005. Za odločanje na nadzornem svetu je pripravil predlog za imenovanje pooblaščenega revizorja za leto 2006, o katerem bo odločala skupščina, sprejel pa je tudi poročilo o delu Službe notranje revizije za prvo polletje leta 2005.

Tričlanski odbor za kadrovska vprašanja vodi v novem mandatu Alojz Zupančič. Na svoji prvi redni seji je odbor oblikoval predlog nadzornemu svetu za določitev akontacije nagrade članom uprave za prvo polletje leta 2005.

Nadzorni svet je tako na podlagi kakovostno in pravočasno pripravljenih poročil uprave, njenih odgovorov in pojasnil na vprašanja ter gradiv in analiz, pripravljenih tudi na podlagi njegovih posebnih zahtev, ter drugih podatkov družbe dobil dober vpogled v smernice in kazalnike poslovanja, gibanja prodaje po dejavnostih, regijah in skupinah izdelkov ter v računovodske izkaze družbe. Seznanjen je z dobrim globalnim položajem družbe kot generika v svetovni farmacevtski industriji, z razvojem novih generičnih izdelkov, z investicijami in z uspešnim prilagajanjem produktnega portfelja potrebam svetovnega trga. Na podlagi zahtevanih poročil, ki jih je pripravila uprava, se je periodično seznanjal tudi s podatki o poslovanju drugih izbranih podobnih proizvajalcev generičnih zdravil na svetovnem trgu in z njihovo primerjavo s poslovanjem Krke.

Uprava in nadzorni svet sodelujeta dobro, predsednik uprave in predsednik nadzornega sveta pa imata pogoste stike tudi v obdobju med sejami nadzornega sveta.

VII.

Ocena poslovanja in razvoj

Nadzorni svet je celo leto redno spremljal poslovanje družbe in skupine Krka. Skupaj z upravo je dodatno obravnaval predvsem odstopanja od načrtov in obenem ugotavljal, da bo za doseganje Krkinih dolgoročnih ciljev potrebno hitro in fleksibilno prilagajanje razvojnim gibanjem v generični farmacevtski industriji. Huda konkurenčna tekma bo zahtevala dodatne napore – obvladovanje stroškov in različnih tveganj ter vlaganja v proizvodnjo, razvoj, kadre, znanje in marketinško-prodajne dejavnosti.

Krka je v letu 2005 poslovala v skladu z letnimi načrti in strateškimi cilji. Nadpovprečno dobri so bili prodajni rezultati, saj je družba zabeležila 19-odstotno, skupina pa 17-odstotno rast prihodkov od prodaje. K takšni rasti je največ pripomogla prodaja v regijah Vzhodna Evropa in Srednja Evropa, ki je bila precej večja kot leta 2004. Dokaz za pravilnost Krkine dolgoročne usmeritve v krepitev farmacevtsko-kemijske proizvodnje je 21-odstotna rast prodaje zdravil na recept. Celotni dobiček družbe, izračunan po SRS, je bil za 61 %, dobiček pred davkom družbe, izračunan po MSRP, za 58 %, skupine pa za 61 % večji kot leto prej. Zaradi večjega doseženega dobička pred davkom kot tudi zaradi manjšega obsega investicijskih olajšav ter odprave in oblikovanja rezervacij se je davek iz dobička skupine skoraj podvojil. Kljub temu je čisti dobiček dosegel visoko rast: 53-odstotno v družbi (SRS), 47-odstotno v družbi (MSRP) in 49-odstotno v skupini Krka (MSRP). Vsi kazalniki poslovanja Krke, ki jih nadzorni svet redno spremlja tudi med letom, so preseгли lanskoletne in tudi načrtovane.

V letu 2005 se je nadaljevala tudi intenzivna investicijska dejavnost, o čemer je bil nadzorni svet redno seznanjan. Z novim obratom za proizvodnjo zdravilnih učinkovin Sinteza 4, ki bo po načrtih začel obratovati jeseni 2006, bo Krka še okrepila vertikalno integracijo, ki predstavlja njeno pomembno strateško usmeritev. Tudi zaradi drugih že začelih in načrtovanih naložb v proizvodnjo farmacevtskih izdelkov je v prihodnjih letih pričakovati pomembne pozitivne rezultate. V letu 2005 se je kot pravilna in poslovno zelo dobra poteza pokazala tudi naložba v lastno tovarno v Ruski federaciji, ki je v letu 2005 že prispevala k povečanju prodaje skupine Krka.

Krka je uresničevala tudi druge načrtane cilje. Ima sodoben portfelj kakovostnih izdelkov, s katerimi ustvari skoraj polovico prodaje, dobro obvladuje regulatorne postopke, kar se odraža v registraciji številnih oblik novih izdelkov, pa tudi patentno-pravne zahtevke v zvezi s tožbami. Načrtno vlaga v zaposlene, krepi marketinško-prodajno mrežo in internacionalizira posamezne poslovne funkcije. Enotni tečaj Krkine delnice na Ljubljanski borzi je v letu dni zrasel za 22 % in je bil ob koncu leta 2005 za 190 % višji od knjigovodske vrednosti.

Omenjeni dosežki družbe in skupine Krka so nastali kljub naraščajočemu pritisku na cene, neugodnim regulatornim spremembam, vedno večji konkurenci v razvoju zdravil in kljub večjemu globalnemu padcu gospodarske rasti. Nadzorni svet zato Krkino poslovanje in njene dosežke ocenjuje kot zelo uspešne in izreka priznanje vsem, ki so k temu prispevali.

Vse naštetu, predvsem pa ambiciozno načrtana strategija razvoja skupine Krka do leta 2010, daje nadzornemu svetu realno osnovo za oceno, da bo Krka tudi v prihodnje samostojna in uspešna gospodarska družba. Ta ocena ne temelji le na preteklih dosežkih, ampak predvsem na načrtih za prihodnja leta, analizah in napovedih rasti generičnega trga, analizi SWOT in ključnih dejavnikov prihodnosti.

Nadzorni svet ocenjuje, da Krka dobro izpolnjuje pričakovanja njenih lastnikov. Zagotavlja jim primerno dividendno donosnost in obveščenost in pomeni glede na sprejeto strategijo in objektivne ocene različnih analitikov varno in perspektivno naložbo tudi v prihodnje.

Tudi v letu 2006 bo nadzorni svet posebno pozornost namenjal primerljivosti družbe s konkurenčnimi generičnimi farmacevtskimi podjetji, in to predvsem na prodajnih in stroškovnih postavkah, pa tudi na področju donosnosti naložb in drugih kazalnikov uspešnosti poslovanja. Od uprave bo zahteval

sprotno preverjanje sprejetih strateških ciljev in usmeritev ter njihovo morebitno pravočasno prilagoditev spremembam na trgu. Nadzorni svet še ugotavlja, da se uspešno poslovanje Krke nadaljuje tudi v prvih treh mesecih letošnjega leta.

VIII.

Spremembe v upravi in nadzornem svetu

V upravljanju delniške družbe Krka so se v letu 2005 dogodile naslednje pomembne spremembe:

- S 1. januarjem 2005 je vodenje uprave s petletnim mandatom prevzel Jože Colarič.
- S 1. aprilom 2005 je bila za članico uprave imenovana Zvezdana Bajc, direktorica Sektorja za ekonomiko in informatiko. Nadzorni svet jo je imenoval, ker je z 31. decembrom 2004 prenehal mandat v upravi dotedanjemu predsedniku uprave Milošu Kovačiču, zaradi česar se je število članov uprave zmanjšalo na štiri. Mandat ji bo potekel hkrati s potekom mandata predsednika uprave. Tako je od 1. aprila 2005 uprava ponovno delovala v polni sestavi petih članov, kot določa statut.
- Na skupščini, ki je bila 17. junija 2005, je bil izvoljen nov nadzorni svet, ki je začel svoj štiriletni mandat 21. junija 2005. Razen ene članice, predstavnice zaposlenih, sta tako skupščina kot svet delavcev izvolila nove člane nadzornega sveta. Število članov nadzornega sveta se je v skladu s spremembo statuta družbe, potrjeno na skupščini 4. julija 2003, zmanjšalo z dvanajst na devet. Nadzorni svet sedaj sestavlja šest predstavnikov delničarjev in trije predstavniki zaposlenih.

IX.

Odstopni izjavi članov nadzornega sveta

Člana nadzornega sveta mag. Tomaž Sever in dr. Gregor Gomišček sta v času, ko javnost (preostali delničarji) še ni bila seznanjena z rezultati poslovanja, kupila Krkine delnice. Prvi je 23. avgusta kupil 50 delnic, drugi pa 24. in 25. avgusta 12 delnic. V medijih jima je bila očitana izraba notranjih informacij v lastno korist. Dr. Gregor Gomišček je 14. septembra 2005 predsedniku uprave posredoval odstopno izjavo, s katero naj bi z dnem izvedbe redne skupščine družbe odstopil kot član nadzornega sveta družbe. Odstopno izjavo je dal iz načelnih razlogov, čeprav se osebno ni čutil odgovornega za izrabo notranjih informacij v lastno korist.

Tudi mag. Tomaž Sever je predsednici sveta delavcev Sonji Kermc posredoval svojo odstopno izjavo. Svet delavcev je 21. septembra 2005 sklenil, da odstopne izjave ne sprejme, saj je ugotovil, da ni utemeljenih razlogov za njegov odpoklic. Mag. Tomaž Sever se je z odločitvijo sveta delavcev strinjal.

Nadzorni svet se je z informacijo o odstopni izjavi člana nadzornega sveta dr. Gregorja Gomiščka in s sklepom sveta delavcev v zvezi z odstopno izjavo člana nadzornega sveta mag. Tomaža Severja seznanil na 3. redni seji 23. novembra 2005. Nobeden od članov nadzornega sveta ni izrazil pomislekov glede tega, da dr. Gregor Gomišček še naprej opravlja funkcijo predsednika nadzornega sveta.

Agencija za trg vrednostnih papirjev je dne 5. aprila 2006 dr. Gregorju Gomiščku na podlagi njegovega zaprosila posredovala ugotovitve v postopku nadzora št. N-PP-nelic-79/05, v katerem je obravnavala njegova nakupa dvanajstih delnic z oznako KRKG avgusta 2005, ko je bil član nadzornega sveta izdajateljice teh delnic, družbe Krka, d. d., Novo mesto.

Agencija je »po vpogledu in proučitvi celotne dokumentacije spisa ugotovila, da sum trgovanja na podlagi notranjih informacij ni bil utemeljen. Na podlagi zbranih listin in pojasnil, je bilo ugotovljeno, da dejanje ni prekršek in zato odločba o prekršku ne bo izdana.«

Na podlagi te ugotovitve je dr. Gregor Gomišček dne 14. aprila 2006 svojo odstopno izjavo z dopisom predsedniku uprave Krke preklical.

X.

Interesno nasprotje članov nadzornega sveta

Zagotavljamo, da v letu 2005 pri nobeni obravnavani točki dnevnega reda nadzornega sveta ali pri odločanju nadzornega sveta ni prišlo do nasprotja interesov. Glede na določila Kodeksa upravljanja javnih delniških družb, ki je pričel veljati 14. decembra 2005, bo ugotavljanje nasprotij interesov in postopke ravnanj v zvezi z njimi nadzorni svet določil v spremembah in dopolnitvah poslovnika nadzornega sveta, predvidoma že leta 2006, najkasneje pa leta 2007, ko bo treba zaradi sprejema novega Zakona o gospodarskih družbah dopolniti oziroma spremeniti tudi poslovnik nadzornega sveta.

XI.

Sklep in povzetek vsebine poročila, stališč in predlogov nadzornega sveta skupščini

- Nadzorni svet je Letno poročilo Krke, d. d., Novo mesto in skupine Krka za leto 2005 preveril v okviru zakonskega roka, to je enega meseca od dneva, ko ga je predložila uprava družbe.

Nadzorni svet po opravljeni preveritvi na letno poročilo ni imel pripomb oziroma zadržkov in je na seji 24. aprila 2006 Letno poročilo Krke, d. d., Novo mesto in skupine Krka za leto 2005 soglasno potrdil. Nadzorni svet je upravi izrazil vse priznanje za dosežene rezultate.

S potrditvijo na seji nadzornega sveta 24. aprila 2006 je bilo Letno poročilo Krke, d. d., Novo mesto in skupine Krka za leto 2005 formalno sprejeto.

- Nadzorni svet je v skladu z zakonom obravnaval tudi revizijsko poročilo in delo pooblaščenega revizorja.

Poročilo pooblaščenega revizorja o opravljeni reviziji računovodskih izkazov ter Poslovnega poročila Krke, d. d., Novo mesto in skupine Krka je pritrnilo. Na delo revizorja in na njegovo revizijsko poročilo nadzorni svet ni imel pripomb.

- Nadzorni svet je preveril predlog uprave za uporabo bilančnega dobička, ki znaša 20.255.287.402 SIT, in ga po skupnem usklajevanju podprl.
- Na podlagi preveritve in uskladitve iz prejšnje alineje ter na podlagi 4. odstavka 282. člena ZGD, ki določa, da skupščina odloča o uporabi bilančnega dobička na predlog uprave in nadzornega sveta, nadzorni svet in uprava skupščini družbe predlagata, da sprejme sklep o uporabi bilančnega dobička, podan v besedilu, ki je skupaj s tem poročilom posredovano skupščini družbe.
- Nadzorni svet predlaga skupščini družbe, da na podlagi Letnega poročila Krke, d. d., Novo mesto in skupine Krka za leto 2005, revizorjevega poročila in tega poročila podeli upravi in nadzornemu svetu Krke, d. d., Novo mesto razrešnico v skladu z določili 282. a-člena ZGD.
- Nadzorni svet je to poročilo sprejel soglasno na seji 24. aprila 2006.

Dr. Gregor Gomišček
predsednik nadzornega sveta

Novo mesto, 24. aprila 2006

Upravljanje skupine in družbe Krka

Upravljanje v skupini Krka

Skupino Krka sestavljajo obvladujoča družba Krka, d. d., Novo mesto, trinajst odvisnih družb v tujini ter ena odvisna družba v Sloveniji. Ta je hkrati večinska lastnica svoje odvisne družbe in ima tudi delež v pridruženi družbi. V letu 2006 bosta prenehali poslovati dve družbi zunaj Slovenije. Vse delujoče odvisne družbe so v 100-odstotni lasti družbe Krka. Delovanje družb poteka skladno z lokalno zakonodajo ter z obveznimi internimi pravilniki in navodili za delovanje družb v skupini Krka, ki jih je sprejela uprava obvladujoče družbe.

Upravljanje družbe Krka

Načela upravljanja družbe Krka izhajajo iz veljavnih pravnih norm v Republiki Sloveniji, internih aktov družbe ter ustaljene dobre prakse. Upravljanje deluje po tako imenovanem dvotirnem sistemu, po katerem podjetje vodi uprava, njeno delovanje pa nadzoruje nadzorni svet. Organi družbe so: uprava, nadzorni svet in skupščina, na kateri delničarji uresničujejo svoje pravice v zadevah družbe.

Predstavitev članov nadzornega sveta

Nadzorni svet družbe od 21. junija 2005 sestavlja devet članov.

Predstavniki kapitala:

- dr. Gregor Gomišček, predsednik,
- dr. Marko Kranjec, namestnik predsednika,
- mag. Mateja Božič, članica,
- Anton Rous, član,
- dr. Draško Veselinovič, član,
- Alojz Zupančič, član.

Predstavniki zaposlenih:

- Sonja Kermc, članica,
- mag. Tomaž Sever, član,
- dr. Mateja Vrečer, članica.

Podrobna predstavitev je na spletni strani www.krka.si.

Predstavitev članov uprave

- Jože Colarič, predsednik uprave,
- Janez Poljanec, član,
- dr. Aleš Rotar, član,
- Zvezdana Bajc, članica,
- Danica Novak Malnar, članica.

Noben član Krkine uprave ni član nadzornih svetov družb izven skupine Krka.

Podrobna predstavitev je na spletni strani www.krka.si

Izjava o skladnosti s Kodeksom upravljanja javnih delniških družb

Uprava Krke, tovarne zdravil, d. d., Novo mesto izjavlja, da so v letu 2005 posamezni člani uprave in uprava kot organ delniške družbe spoštovali načela upravljanja delniških družb in si prizadevali za njihovo udejanjanje v družbi. Ravnanje posameznih članov uprave in uprave kot organa družbe je skladno z določili Kodeksa, sprejetega 14. decembra 2005.

Cilji družbe, kar zahteva določba 1.1.1. Kodeksa, v statutu še niso navedeni. To ocenjujemo kot manjše odstopanje in ga bomo odpravili ob prvi spremembi statuta družbe v letu 2006 oziroma najkasneje v letu 2007. To je potrebno tudi zaradi sprejema novega Zakona o gospodarskih družbah.

POVZETEK POSLOVNEGA POROČILA

Analiza uspešnosti poslovanja skupine in družbe Krka

Glede na to, da so bili računovodski izkazi prvič pripravljene v skladu z MSRP, je v posebnem poglavju povzetka računovodskega dela letnega poročila podrobno opisan vpliv prehoda na MSRP za skupino in družbo Krka.

Prihodki

Čisti prihodki od prodaje so se v skupini Krka povečali za 17 %, v družbi za 19 %. Stopnja rasti prodaje je občutno presegla petletno povprečje (13,7 % za skupino in 13,2 % za družbo), na kar so vplivale ekonomske razmere na nekaterih ključnih tržiščih, zlasti v Ruski federaciji, ter organizacijske in kadrovske spremembe v okviru marketinško-prodajne mreže. Največji del prihodkov od prodaje skupine Krka, 80 %, je bil ustvarjen s prodajo zdravil na recept. Rast je bila 21-odstotna, kar je v primerjavi z letom 2004 prineslo 18 milijard

SIT več. Med regijami sta po stopnji rasti izstopali Vzhodna Evropa z 48- in Srednja Evropa s 34-odstotno rastjo. Delež prodaje na tržiščih zunaj Slovenije se je v letu dni povečal z 78 na 82 %. V letu 2006 načrtujemo 13-odstotno rast prodaje, saj pričakujemo nadaljevanje rasti iz zadnjih let. Podrobnejša analiza doseženih prodajnih rezultatov po posameznih tržiščih in skupinah izdelkov je prikazana v poglavju Trženje in prodaja.

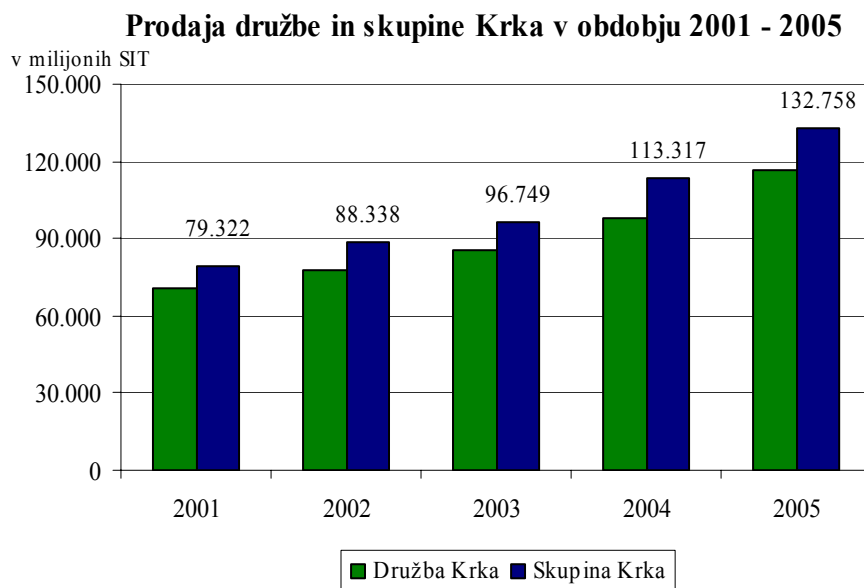
Družba je ustvarila 131,7 milijarde SIT, skupina Krka pa 149 milijarde SIT prihodkov, kar predstavlja 23-odstotno rast v primerjavi z letom 2004. Višja rast prihodkov od rasti prodaje je posledica odprave rezervacij družbe Krka za dobljeno tožbo v zvezi z zdravili za zdravljenje bolezni srca in žilja v višini 11,4 milijarde SIT, kar je vplivalo na veliko povečanje ostalih poslovnih prihodkov.

Odhodki

Odhodki skupine Krka v višini 119,4 milijarde SIT so bili za 16 % večji kot leta 2004. Brez upoštevanja novo oblikovanih rezervacij je bila rast odhodkov skupine 11-odstotna, kar je 6-odstotnih točk manj od rasti prodaje.

Med poslovnimi odhodki skupine Krka v višini 116,4 milijarde SIT predstavljajo 51,8 milijarde SIT proizvodjalni stroški prodanih proizvodov, 41,6 milijarde SIT stroški prodajanja, 9,6 milijarde SIT stroški razvijanja in 13,4 milijarde SIT stroški splošnih dejavnosti.

V primerjavi z letom 2004 so se proizvodjalni stroški prodanih proizvodov skupine Krka povečali bistveno manj od rasti prodaje. Njihov delež v prihodkih od prodaje se je v zadnjih petih letih zmanjšal z 48 na 39 %. Na to sta vplivala racionalizacija poslovanja in uvajanje sodobne tehnologije, ki ob

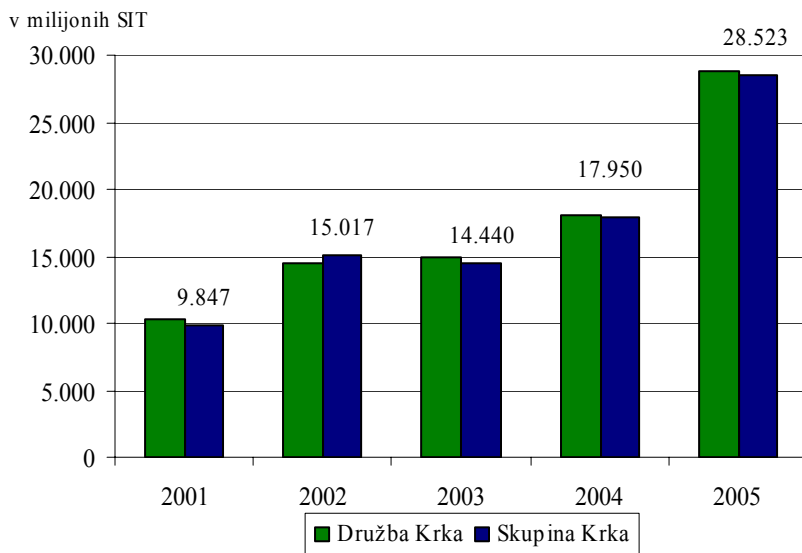


velikih proizvedenih količinah zagotavlja večjo produktivnost in s tem zmanjševanje deleža teh stroškov.

Drugačna pa so gibanja pri stroških prodajanja in stroških razvijanja, kjer so zaradi vedno večjih zahtev tržišča in vedno hujše konkurence potrebna vsako leto večja vlaganja. Širitev lastne marketinške mreže na vseh pomembnejših Krkinih tržiščih je imela za posledico rast stroškov prodajanja. Ti so v letu 2005 znašali 41,6 milijarde SIT, kar predstavlja v poslovnih odhodkih 36-odstotni delež. Stroški prodajanja vključujejo tudi 12,5 milijarde SIT oblikovanih rezervacij družbe Krka za tožbo v zvezi z zdravilom za zdravljenje bolezni srca in žilja. Stroški razvijanja skupine Krka so bili v primerjavi z letom 2004 višji za 16 % in so nastali v pretežni meri v obvladujoči družbi. Stroški razvijanja v celoti predstavljajo odhodek poslovnega leta, ker družba teh stroškov ne kapitalizira. Stroški splošnih dejavnosti skupine so se povečali za 3 %.

Poslovni izid

Dobiček iz poslovanja v obdobju 2001-2005



Opomba: podatki za obdobje 2001 - 2003 so izračunani po SRS, za leti 2004 in 2005 pa po MSRP.

Dobiček iz poslovanja skupine Krka v višini 28,5 milijarde SIT je za 59 % večji kot leta 2004.

Dobiček pred davkom se je povečal za 61 % in je dosegel 29,5 milijarde SIT. Davek od dobička znaša 6,2 milijarde SIT, od tega odmerjeni davek 9,8 milijarde SIT in odloženi davek 3,6 milijarde SIT (pretežno iz naslova tako odpravljenih kot tudi novo oblikovanih rezervacij za tožbe pri obvladujoči družbi). Dejansko dosežena davčna stopnja skupine se je s 14,4 % v letu 2004 zvišala na 21 %. Na zvišanje je vplival zlasti manjši obseg davčnih olajšav.

Čisti dobiček skupine Krka je znašal 23,3 milijarde SIT in se je povečal za 49 %, družbe Krka pa 22,5 milijarde SIT, kar je za 7,1 milijarde SIT ali 47 % več kot leto prej.

Sredstva

Sredstva skupine Krka so konec leta 2005 znašala 188,8 milijarde SIT in so se v letu dni povečala za 21 %. V strukturi sredstev se je delež kratkoročnih sredstev z 31 % v začetku leta povečal na 36 % konec leta. Dolgoročna sredstva so ob koncu leta 2005 predstavljala 64 % bilančne vsote in so bila za 13 % večja kot leto prej.

Med dolgoročnimi sredstvi, ki so ob koncu leta 2005 znašala 120,5 milijarde SIT, predstavljajo s 108,2 milijarde SIT najpomembnejšo postavko zemljišča, zgradbe in oprema, ki so se v letu dni povečala za 10 % oziroma za 9,6 milijarde SIT in dosegla 57-odstotni delež vseh sredstev. Odložene terjatve za davek v višini 4,8 milijarde SIT vključujejo predvsem davek zaradi oblikovanja novih rezervacij.

Kratkoročna sredstva so se v letu dni povečala za 41 % in so ob koncu leta znašala 68,4 milijarde SIT. K rasti so največ prispevale povečane zaloge in terjatve. Zaradi čedalje večjega količinskega obsega proizvodnje in prodaje, priprave zalog za prodajo in proizvodnjo za prvo trimesečje leta 2005 in zaradi oblikovanja varnostnih zalog zlasti za prodajno najpomembnejše izdelke, so se zaloge povečale za 45 % oziroma za 8,9 milijarde SIT in so ob koncu leta 2005 znašale 29 milijard SIT. Poslovne terjatve so se povečale za 38 % in so ob koncu leta znašale 33 milijard SIT. Vzrok povečanja je bila visoka prodaja v zadnjih mesecih leta. Večina terjatev še ni zapadla.

Kapital in obveznosti

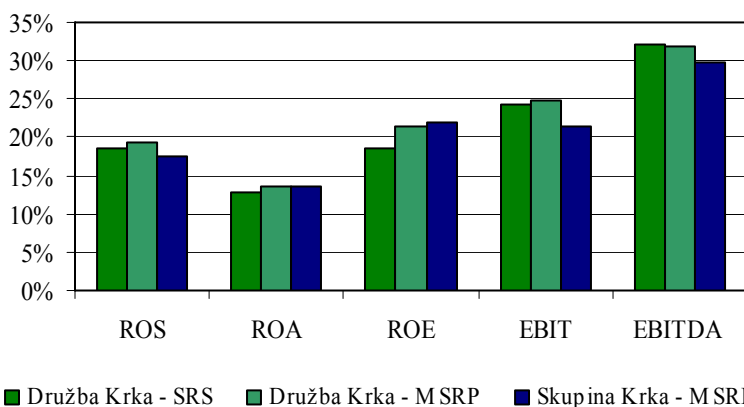
Kapital skupine se je povečal za 18 % in ima v celotni strukturi virov sredstev 61-odstotni delež. K rasti je največ prispeval čisti dobiček skupine Krka v letu 2005 v višini 23,3 milijarde SIT. Na zmanjšanje pa je največ vplivalo izplačilo dividend v višini 4,8 milijarde SIT.

Dolgoročne rezervacije so se povečale za 5,5 % in vključujejo 10,7 milijarde SIT rezervacij za obveznosti do zaposlenih in 12,8 milijarde SIT rezervacij za tožbe. Družba Krka je oblikovala rezervacije v višini 12,5 milijarde SIT za novo tožbo v zvezi z zdravilom za zdravljenje srca in žilja, ki še poteka, obenem pa v celoti odpravila rezervacijo v zvezi s tožbo za zdravilo simvastatin v višini 11,4 milijarde SIT, ker se je spor pravnomočno končal v Krkino korist. V bilancah po MSRP sta tako družba kot skupina oblikovali tudi obveznosti do zaposlenih za nagrade ob upokojitvi in jubilejne nagrade.

Dolgoročna posojila so konec leta znašala 11,7 milijarde SIT in so se zmanjšala za 20 %. Družba Krka se ni dodatno zadolževala, zmanjšanje je skoraj v celoti posledica odplačil obstoječih posojil. Dodatno pa sta se zadolžili odvisni družbi Krka Zdravilišča in Krka-Farma Zagreb, vendar v manjšem obsegu.

Kratkoročne obveznosti v višini 37,9 milijarde SIT so predstavljale 20 % bilančne vsote. V okviru tega zneska so kratkoročne poslovne obveznosti konec leta znašale 14 milijard SIT in so se povečale za 5 milijard SIT oziroma za 55 %. Povečanje je bilo posledica večjih obveznosti do dobaviteljev, tako zaradi večjega obsega nabav v zadnjem trimesečju leta kot tudi zaradi dogovorjenih daljših plačilnih rokov. Zaradi velikega povečanja odmerjenega davka od dobička se je obveznost do države povečala na 6,7 milijarde SIT. Kratkoročna posojila v višini 9,1 milijarde SIT so se povečala za 73 %, skupaj pa so se dolgoročna in kratkoročna posojila v letu dni povečala za 5 %. Med rezervacijami in ostalimi kratkoročnimi obveznostmi v znesku 8,1 milijarde SIT (56-odstotno povečanje) predstavljajo dobro polovico kratkoročne rezervacije za pogodbeno določene popuste kupcem za izdelke, prodane v letu 2005.

Kazalniki poslovanja v letu 2005



Kazalniki

Vsi doseženi kazalniki poslovanja tako za skupino kot za družbo Krka so bili v skladu s strateškimi usmeritvami in cilji in so bili boljši kot v letu 2004. Delež čistega dobička v prihodkih od prodaje skupine Krka je dosegel 17,6 % (družbe Krka 19,3 %), donosnost sredstev 13,5 % (13,5 %), donosnost kapitala 22,0 % (21,3 %), dobiček iz poslovanja v prodaji 21,5 % (24,7 %) in EBITDA v prodaji 29,7 % (31,9 %).

Tako družba kot skupina Krka sta v letu 2005 poslovali v skladu z letnimi načrti in strateškimi cilji.

Upravljanje s tveganji

Stabilnost poslovanja na daljši rok v skupini zagotavljamo z aktivnim upravljanjem s tveganji. Zaradi mednarodne razvejanosti izvoznih in uvoznih poslov smo izpostavljeni zlasti tveganjem sprememb deviznih tečajev in obrestnih mer, ter kreditnemu tveganju. Za varovanje pred tveganjem sprememb deviznih tečajev in obrestnih mer uporabljamo izvedene finančne inštrumente.

Kreditno tveganje

Kreditno izpostavljenost obvladujemo s pomočjo bonitetnega ocenjevanja kupcev in z aktivno izterjavo terjatev. V letu 2005 nismo imeli vrednostno pomembnejših odpisov terjatev zaradi neplačil kupcev.

Tveganje sprememb obrestnih mer

V letu 2004 smo z nakupi navadnih obrestnih zamenjav zavarovali tri dolgoročna posojila, dve nominirani v USD in eno v EUR, v letu 2005 pa nismo sklepali dodatnih zavarovanj.

Tveganje sprememb deviznih tečajev

Ključna valutna para sta bila v letu 2005 EUR/SIT in EUR/USD, kot pomembnejše pa smo identificirali tudi tiste, ki so definirani z geografsko lokacijo naših podjetij v tujini: EUR/PLN, EUR/MKD, EUR/HRK in USD/RUB. Ker so bile neizravnane pozicije slednjih valut v letu 2005 relativno nizke, smo se usmerili predvsem na obvladovanje dolge pozicije v EUR in USD. Za varovanje pred tveganjem sprememb deviznih tečajev uporabljamo valutne opcije (t. i. razpanske terminske posle) in navadne terminske posle.

Likvidnostno tveganje

Zaradi ustreznega planiranja denarnih tokov in vnaprej dogovorjenih kratkoročnih posojilnih linij pri bankah je bilo likvidnostno tveganje v letu 2005 nizko.

Analiza občutljivosti

Vse manjša neravnovesja deviznih pozicij, ki so posledica strukture naših uvoznih in izvoznih poslov, naraščanje deleža transakcij, ki jih opravljamo v EUR, in sklenjena zavarovanja so precej zmanjšali vpliv sprememb deviznih tečajev na poslovni izid skupine. Ocenjujemo, da morebitne večje spremembe deviznih tečajev v prihodnje ne bodo pomembneje vplivale na poslovni izid skupine. Zaradi razmeroma nizke zadolženosti in sklenjenih zavarovanj v preteklosti podobno velja tudi za morebitne večje spremembe obrestnih mer.

Trženje in prodaja

Skupina Krka je v letu 2005 prodala za 132,8 milijarde SIT izdelkov in storitev, kar je za 17 % več kot v letu 2004. Družba Krka je prodala za 116,6 milijarde SIT izdelkov in s tem dosegla 19-odstotno rast prodaje v primerjavi z letom 2004. Prodaja skupine Krka je od prodaje obvladujoče družbe večja za 14 %. Med odvisnimi družbami je družba Krka Polska prodala za 18,2 milijarde SIT, Farma Zagreb za 8,5 milijarde SIT in Krka Zdravilišča za 5,9 milijarde SIT. Delež izvoza v skupni prodaji skupine Krka se še vedno povečuje. V letu 2005 smo izvozili za 108,6 milijarde SIT izdelkov, kar predstavlja 82 % celotne prodaje skupine Krka.

Prodaja po regijah

Prodaja skupine Krka in družbe Krka po regijah v letu 2005 (v milijonih SIT)

	Skupina Krka	Delež v %	Družba Krka	Delež v %
Slovenija	24.185	18	18.337	16
Jugovzhodna Evropa	22.629	17	20.027	17
Vzhodna Evropa	32.763	25	31.501	27
Srednja Evropa	33.425	25	26.708	23
Zahodna Evropa in čezmorska tržišča	19.756	15	19.997	17
Skupaj	132.758	100	116.570	100

V letu 2005 je skupina Krka dosegla največjo prodajno rast v regijah Vzhodna Evropa in Srednja Evropa, nekoliko manjšo, a še vedno dvoštevlično, pa v regiji Jugovzhodna Evropa. Prodaja v regiji Slovenija je ostala na ravni prodaje v letu 2004, prodaja v regiji Zahodna Evropa pa se je po veliki rasti v letu 2004 nekoliko zmanjšala.

Slovenija

Prodaja družbe Krka je bila v Sloveniji 1 % pod prodajo v letu 2004. Znašala je 18,3 milijarde SIT. Večja je bila prodaja zdravil na recept za humano uporabo in izdelkov za samozdravljenje, skupaj kar 93 % vse prodaje. Manjša je bila prodaja veterinarskih izdelkov, predvsem pa kozmetičnih izdelkov, kar je posledica racionalizacije ponudbe in strateške odločitve, da se osredotočimo na nekaj izbranih perspektivnih ključnih blagovnih znamk.

Skupina Krka, v katero je vključena tudi družba Krka Zdravilišča, je ustvarila 24,2 milijarde SIT iz prodaje izdelkov in storitev, kar je 1 % manj kot v letu 2004.

Jugovzhodna Evropa

Na tržiščih jugovzhodne Evrope smo v skupini Krka prodali za 22,6 milijarde SIT izdelkov, kar je 11 % več kot v letu 2004. Družba Krka je prodala za 20 milijard SIT ali 19 % več kot leto prej. Skupina Krka je največjo rast prodaje dosegla v Romuniji (indeks 132) in Bolgariji (indeks 131) in 9-odstotno rast na Hrvaškem in v Albaniji.

Med izdelki se je za več kot 10 % povečala prodaja zdravil na recept in izdelkov za samozdravljenje, ki skupaj predstavljajo 90 % prodaje. Za 30 % se je povečala prodaja veterinarskih izdelkov, zmanjšala pa prodaja kozmetičnih izdelkov, kar je posledica konsolidacije asortimana teh izdelkov.

Na Hrvaškem, ki je s skoraj 40-odstotnim deležem največje posamično tržišče v regiji Jugovzhodna Evropa in tudi eno od petih ključnih Krkinih tržišč, je skupina Krka dosegla prodajo v višini 9 milijard SIT, kar je za 9 % več kot v letu 2004, družba Krka pa prodajo v višini 7 milijard SIT ali 25 % več kot leto prej. Na Hrvaškem zaseda Krka tretje mesto med vsemi proizvajalci zdravil, takoj za dvema največjima domačima proizvajalcema. K veliki rasti so največ prispevala tri nova zdravila na recept –

Atoris®, Tenox® in Zyllt®. Svoj položaj je Krka utrdila tudi s proizvodno-distribucijskim obratom v Jastrebarskem blizu Zagreba, v katerem je v letu 2005 stekla proizvodnja Tenoxa® in Zyllta® za hrvaško tržišče. V letu 2006 v tem obratu načrtujemo še proizvodnjo drugih izdelkov tako za hrvaško kot za druga tržišča.

V Romuniji, ki je s prodajo, nekaj manjšo od 5 milijard SIT, drugo najpomembnejše tržišče v tej regiji, predstavljajo največji delež v prodaji zdravila na recept s 34-odstotno rastjo glede na leto 2004 in izdelki za samozdravljenje s 23-odstotno rastjo. K odličnim prodajnim rezultatom so prispevali predvsem Enap®, Vasilip® in Fromilid®, pa tudi Nolicin® in Tramadol ter Bilobil®. Za razliko od leta prej je bila dobra tudi prodaja veterinarskih izdelkov, ki je zrasla za 60 %.

V regiji je bila po rasti prodaje v letu 2005 med najuspešnejšimi Bolgarija, kar je predvsem posledica uspešnega uvajanja novih izdelkov. V Srbiji in Bosni in Hercegovini je bila prodaja na ravni leta 2004, slabše prodajne rezultate pa smo beležili v Makedoniji in Črni gori, kar je predvsem posledica specifične ekonomske situacije na teh tržiščih.

Vzhodna Evropa

Na tržiščih regije Vzhodna Evropa je skupina Krka v letu 2005 prodala za 32,8 milijarde SIT izdelkov ali 48 % več kot leto prej in zabeležila največjo rast med vsemi regijami. Družba Krka je v tej regiji v letu 2005 dosegla prodajo v višini 31,5 milijarde SIT ali 42 % več kot leto prej. Skupina Krka je dosegla več kot 30-odstotno rast kar na šestih tržiščih, največjo pa v Ukrajini (indeks 167), Uzbekistanu (indeks 149) in Ruski federaciji (indeks 147).

Vse skupine izdelkov so zabeležile rast, največjo pa zdravila na recept (indeks 158), ki predstavljajo 75 % celotne prodaje, in veterinarski izdelki (indeks 153).

Regijsko je najpomembnejše tržišče Ruska federacija, ki je tudi eno Krkinih ključnih tržišč. Prodajo smo glede na leto 2004 povečali za 47 %. Največja rast je bila dosežena pri zdravilih na recept, ki predstavljajo 80 % vse prodaje. Njihova prodaja je bila v primerjavi z letom 2004 večja kar za 60 %. Z dobrim poslovanjem in rastjo prodaje, ki je večja od rasti tržišča, je Krka na lestvici najuspešnejših podjetij napredovala za dve mesti. V ključnem segmentu, tj. na lekarniškem tržišču zdravil na recept, smo pridobili eno mesto in se uvrstili med tri vodilna podjetja. Rast prodaje je posledica novih izdelkov, učinkovitejšega dela zaradi preteklih organizacijskih sprememb ter dobro izkoriščenih novih pogojev na tržišču. Ti so se pojavili z uvedbo nove liste zdravil, ki jih za določene skupine bolnikov krije zdravstveno zavarovanje. Sočasno smo skoraj podvojili marketinško ekipo. Podjetje Krka-Rus, v katerem je v letu 2004 stekla proizvodnja, oskrbuje tržišče z dvema ključnima izdelkoma: Vasilipom® in Nolicinom®. V teku so priprave za proizvodnjo novih izdelkov.

Ukrajina je drugo največje tržišče v regiji. Leto 2005 je bilo prodajno zelo uspešno, saj se je prodaja zdravil na recept povečala za 64 %, prodaja izdelkov za samozdravljenje za 69 %, prodaja veterinarskih izdelkov se je podvojila. Med zdravili na recept so bili prodajno uspešni vodilni izdelki, med izdelki za samozdravljenje pa sta k dobri prodaji prispevala tudi letos lansirana Duovit® za moške in Duovit® za ženske.

Med drugimi tržišči v regiji smo letno prodajo, večjo od milijarde SIT, prvič dosegli v Belorusiji in Kazahstanu. Na obeh tržiščih smo zabeležili dvoštevlično rast prodaje v primerjavi z letom prej.

Srednja Evropa

Na tržiščih srednje Evrope smo v letu 2005 v skupini Krka dosegli prodajo v višini 33,4 milijarde SIT, kar je 34 % več kot v letu 2004. Še večjo rast je dosegla prodaja zdravil na recept (indeks 140), ki predstavljajo 89 % celotne prodaje, za 5 % se je povečala tudi prodaja izdelkov za samozdravljenje. V letu 2005 smo v družbi Krka dosegli prodajo v višini 26,7 milijarde SIT, kar je 38 % več kot v letu 2004.

Na Poljskem, ki je s 56-odstotnim deležem največje tržišče v regiji in tudi Krkin ključni trg, smo dosegli prodajo v višini 18,8 milijarde SIT, kar je 32 % več kot leta 2004. Z izrazito rastjo prodaje smo svoj tržni delež izboljšali za 14 % in se uvrstili na tretje mesto med vodilnimi generičnimi podjetji. Med najpomembnejšimi izdelki v skupini zdravil na recept je Atoris®. Največja rast prodaje pa je bila zabeležena pri zdravilih za bolezni osrednjega živčevja, med katerimi se je Zalasta® že v prvem letu uvrstila med vodilne Krkine izdelke na tem tržišču, pridružujejo pa se še Yasnal®, Asentra® in drugi. Zaradi spremembe v predpisovanju sartanov za zniževanje visokega krvnega tlaka pa smo konec leta ponovno dali na poljsko tržišče tudi Loristo®. Med izdelki za samozdravljenje so bili najuspešnejši Bilobil® in izdelki krovne blagovne znamke Pikovit®. Prodaja veterinarskih izdelkov je bila nekoliko večja kot v letu 2004.

Na Češkem, ki je Krkino drugo največje tržišče v regiji, smo prodajo povečali za 30 % in se uvrstili na tretje mesto med generičnimi podjetji. Dobra je bila prodaja izdelkov, ki smo jih tržili že v preteklih letih. K rasti pa sta pomembno prispevali novolansirani zdravili Atoris® in Ampril® (na Češkem pod imenom Amprilan).

Na Slovaškem smo po slabši prodaji v letu 2004 ponovno obrnili gibanje prodaje navzgor in prodali za dobrih 40 % več kot leto prej ter hkrati za 15 % povečali svoj tržni delež.

Največjo rast v regiji smo dosegli na Madžarskem, kjer se je prodaja v primerjavi s preteklim letom več kot podvojila. Dosežek je rezultat uspešnega trženja novolansiranih izdelkov, med katerimi sta Atoris® in Tenox®, pa tudi dobre prodaje Fromilida®. Za doseganje ambicioznejših ciljev, ki nam jih omogočajo novi izdelki, smo na tem tržišču bistveno okrepili marketinško ekipo.

Na baltskih tržiščih smo uspešno poslovali predvsem v Latviji, slabše pa v Litvi, kjer je prodaja ostala na ravni leta 2004. Z načrtovano ponudbo novih izdelkov si v prihodnjem letu obetamo boljše rezultate.

Zahodna Evropa in čezmorska tržišča

Na tržiščih zahodne Evrope in na čezmorskih tržiščih smo v letu 2005 prodali za 19,8 milijarde SIT izdelkov in tako za 8 odstotnih točk zaostali za prodajo iz leta 2004.

Skoraj 90 % prodaje predstavlja prodaja v zahodni Evropi, ki je med Krkinimi ključnimi trgi. Najpomembnejša tržišča so Nemčija, Velika Britanija, skandinavske države in Nizozemska. Glavino prodaje predstavljajo zdravila na recept, ki jih ob pomoči naših partnerjev prodajamo v vseh državah zahodne Evrope. V letu 2005 smo prek podjetja Krka Sverige AB začeli neposredno prodajati naša zdravila na recept v skandinavskih državah. S tem smo še okrepili našo prisotnost na teh tržiščih. Uspešno smo uvedli tablete sertralina in kapsule lansoprazola. Z velikimi količinskimi tržnimi deleži smo na tržiščih zahodne Evrope vodilni dobavitelj generičnega amlodipina, lansoprazola, karvedilola in norfloksacina ter eden vodilnih dobaviteljev generičnega enalapрила, simvastatina in mirtazapina. Glede na prejšnje leto smo največjo rast prodaje zabeležili v Afriki, južnih državah Evropske unije in delu Azije.

Novi izdelki pomembno prispevajo k rasti prodaje

V skladu s strategijo poslovanja in z možnostmi, ki jih dopušča dosledno spoštovanje intelektualne lastnine drugih, ponujamo na naših tržiščih vedno nove izdelke. V letu 2005 so bile med zdravili na recept naslednje novosti: diuretik Rawel® SR (indapamid), antiepileptik Trignet® (lamotrigin), zaviralec agregacije trombocitov Zyllt® (klopidogrel) in konec leta tudi antihipertenziv Prenessa® (perindopril). Hkrati smo paleto zdravil uveljavljenih blagovnih znamk razširili z izdelkom Kamiren® XL (doksazosin v novi, inovativni formulaciji s podaljšanim sproščanjem) in s kremo Atifan® (terbinafin), že znanim izdelkom pa smo dodali tudi več izdelkov z novimi jakostmi zdravilnih učinkovin. Delež novih izdelkov, lansiranih v zadnjih petih letih, v skupni prodaji je v letu 2005 znašal 46,3 %.

Prodaja po skupinah izdelkov

Zdravila na recept predstavljajo s skoraj 80 % največji delež v strukturi prodaje skupine Krka. Sledijo izdelki za samozdravljenje, zdraviliškoturistične storitve, veterinarski izdelki in kozmetični izdelki. V primerjavi z letom 2004 smo beležili rast prodaje pri vseh skupinah izdelkov razen pri kozmetičnih izdelkih, kar je posledica krčenja ponudbe pri teh izdelkih in osredotočanje na nekaj ključnih blagovnih znamk.

Prodaja skupine Krka in družbe Krka po skupinah izdelkov v letu 2005 (v milijonih SIT)

	Skupina Krka	Delež v %	Družba Krka	Delež v %
Izdelki za humano uporabo*	121.884	92	111.762	96
Zdravila na recept	105.743	80	95.974	82
Izdelki za samozdravljenje	14.108	11	13.826	12
Kozmetični izdelki	2.033	2	1.962	2
Veterinarski izdelki	4.796	4	4.603	4
Zdraviliškoturistična dejavnost	5.848	4		
Ostalo	230		205	
Skupaj	132.758	100	116.570	100

* Prodaja kozmetičnih izdelkov je bila v letu 2005 v skladu z organizacijskimi spremembami vključena med izdelke za humano uporabo.

Krka proizvaja številna zdravila za humano uporabo za zdravljenje bolezni iz najpomembnejših indikacijskih skupin. Vodilna so zdravila za zdravljenje srčno-žilnih bolezni s skoraj 50-odstotnim deležem. V primerjavi z letom 2004 se je ponovno povečal delež zdravil za zdravljenje bolezni osrednjega živčevja.

Skupina Krka je v letu 2005 prodala za 105,7 milijarde SIT zdravil na recept oziroma za 21 % več kot v letu 2004. Družba Krka je prodala za 96 milijard SIT teh izdelkov, kar je 20 % več kot v letu 2004. Skupina Krka je v letu 2005 prodala za 14,1 milijarde SIT izdelkov za samozdravljenje oziroma 13 % več kot v letu 2004. Družba Krka je v letu 2005 prodala za 13,8 milijarde SIT izdelkov, kar je 22 % več kot v predhodnem letu. Skupina Krka je v letu 2005 prodala za 2 milijardi SIT kozmetičnih izdelkov oziroma 30 % manj kot v letu 2004. V maju smo zaključili reorganizacijo programa kozmetike. Smer razvoja v prihodnje bodo kozmocevtični izdelki, ki bodo potrošnikom na voljo na prodajnih mestih, kjer je Krka že prisotna v okviru drugih dejavnosti. Skupina Krka je v letu 2005 prodala za 4,8 milijarde SIT veterinarskih izdelkov, kar je 16 % več kot v letu 2004. Družba Krka je prodala za 4,6 milijarde SIT, kar je 18 % več kot v letu prej.

Skupina Krka Zdravilišča je v letu 2005 ustvarila za 5,8 milijarde SIT prihodkov od prodaje. Realiziranih je bilo 316.969 nočitev, od tega 104.164 nočitev tujih gostov. Povprečna skupna zasedenost nastanitvenih zmogljivosti je bila 68-odstotna, zdraviliških zmogljivosti pa 81-odstotna.

Razvoj in raziskave

Potrditev uspešnosti razvojnega dela in obvladovanja strokovnega znanja, ki ga zahtevajo postopki sinteze zdravilnih učinkovin in tehnologija peletiranja, je bila registracija kapsul lansoprazola. Tako smo lansoprazol v obliki kapsul v zahodnoevropskih državah začeli tržiti že prvi dan po prenehanju veljavnosti osnovnega patenta. Vertikalna integracija oziroma obvladovanje izdelka v celoti od učinkovine in formulacije do dokumentacije in vodenja registracijskih postopkov se je znova pokazala kot ključna za doseganje zastavljenih ciljev. Obvladovanje izdelka v celoti je bila največja prednost tudi pri tabletah Prenessa® (perindopril), za katere smo pridobili registracijo na Madžarskem, v Ruski federaciji ter za naše partnerje na Češkem in v Sloveniji ter jih kot prva generična firma uspešno lansirali na Madžarskem. Vertikalno integrirani izdelek so tudi tablete Zyllt® (klopidogrel), ki smo jih konec leta 2004 registrirali na Hrvaškem in v letu 2005 z njimi kot prvi generik vstopili na to tržišče.

Kontinuiteto v pridobivanju registracij smo nadgradili s 13 MRP-postopki (Mutual Recognition Procedure). Zaradi kakovostnega dela na registracijskem področju ter nenehne krepitve partnerskega odnosa in zaupanja v regulatorne agencije v vseh državah srednje-, vzhodne- in jugovzhodne Evrope smo kot prvo farmacevtsko podjetje uspešno izpeljali in končali MRP-postopek pridobivanja registracije za tablete Losartan iz države pridružene članice, Češke, v nekatere države zahodne in srednje Evrope. Prav tako smo prvi vodili in uspešno končali MRP-postopek pridobivanja registracije iz Slovenije v ostale pridružene članice.

Registracijam izdelkov v zahodnoevropskih državah smo v preteklem letu dodali prvo registracijo za veterinarski izdelek. V Veliki Britaniji in na Irskem smo registrirali peroralno raztopino enrofloksacin.

Tudi Krkine odvisne družbe uspešno pridobivajo registracije, kar pri vstopu posameznega izdelka na določeno tržišče pomeni časovno prednost. Tako smo v letu 2005 v imenu družbe Krka-Rus registrirali tablete Rawel® SR (indapamid), Prenessa® (perindopril) in Zyllt® (klopidogrel), v imenu Krke-Farme Zagreb pa tablete Laaven® (lizinopril) in Laaven® HCTZ (lizinopril in hidroklorotiazid).

Na tradicionalnih tržiščih smo v letu 2005 registrirali 272 izdelkov v 552 oblikah. V imenu Krke, d. d., Novo mesto in Krke Sverige AB ter v imenu partnerjev smo v zahodnoevropskih državah pridobili 113 registracij za 12 izdelkov v 41 oblikah.

V letu 2005 smo vložili patentne prijave za 14 novih izumov, na osnovi prioritetenih prijav iz leta 2004 pa še 17 mednarodnih patentnih prijav.

Svoje izdelke tržimo pod lastnimi blagovnimi znamkami, s čimer dodatno podpiramo dodano vrednost Krkinih proizvodov. V letu 2005 smo v Sloveniji prijavi 42 blagovnih znamk ter vložili prijave za 54 mednarodnih registracij blagovnih znamk.

Vlaganja in naložbe

Za vlaganja in naložbe smo v letu 2005 v skupini Krka namenili 21,5 milijarde SIT oziroma 16,2 % čistih prihodkov od prodaje. Najpomembnejši investicijski projekt, ki trenutno poteka, je gradnja novega obrata kemijske sinteze (Sinteze IV) za proizvodnjo zdravilnih učinkovin, ki bo predvidoma dokončana letošnje jesen. Na osrednji lokaciji obvladujoče družbe v Novem mestu smo postavili novo skladišče tekočih surovin, povečali proizvodne zmogljivosti enega od obstoječih obratov (Specifika), v skladišču gotovih izdelkov pa skoraj podvojili skladiščne zmogljivosti. Zaključili smo s sovlaganjem v mestno čistilno napravo v Ljutomeru, čistilno napravo v Novem mestu pa smo tehnološko posodobili. Dokončali smo tudi izgradnjo proizvodno-distribucijskega centra na Hrvaškem, kjer smo pridobili vsa potrebna dovoljenja za proizvodnjo trdnih farmacevtskih oblik. Odvisna družba Krka Zdravilišča je vlagala predvsem v povečanje in izboljšanje zdraviliško-turističnega kompleksa v Zdravilišču Šmarješke Toplice ter v povečanje in izboljšanje zmogljivosti sprostivnega centra Balnea v Dolenjskih Toplicah.

Zaposleni

Zaradi uresničevanja zahtevnih poslovnih načrtov je bilo potrebno dodatno zaposlovanje. V Sloveniji smo zaposlovali predvsem na področju razvoja in raziskav ter marketinga, izrazito pa smo povečali število zaposlenih v marketingu v predstavništvih in podjetjih v tujini.

Konec leta je bilo v skupini Krka zaposlenih 5224 delavcev, od tega 2954 v družbi Krka v Sloveniji, 1024 v predstavništvih v tujini, 620 v podjetjih v tujini in 626 v družbi Krka Zdravilišča. Število zaposlenih se je glede na prejšnje leto povečalo za 443 delavcev oziroma za 8,4 %. V družbah zunaj Slovenije je bilo zaposlenih 1644 delavcev, kar je 31 % vseh zaposlenih v skupini.

Z novimi zaposlitvami se je število univerzitetno izobraženih delavcev v Krki povečalo in v skupini Krka predstavlja že 39 % vseh zaposlenih. Konec leta 2005 je bilo zaposlenih 2222 delavcev z univerzitetno izobrazbo, med njimi 51 doktorjev znanosti in 153 magistrstov znanosti. Mednarodno tržno usmerjenost družbe potrjuje dejstvo, da kar 65 % univerzitetno izobraženih delavcev v skupini Krka dela v podjetjih in predstavništvih v tujini.

V letu 2005 je ob delu študiralo 360 delavcev, od tega 137 na podiplomski stopnji za pridobitev magisterija in doktorata. Šolanje je nadaljevalo 58 delavcev, ki so se vključili v novo obliko certifikatnega izobraževanja za pridobitev nacionalne poklicne kvalifikacije.

Lani je vsak krkaš svoje znanje izpopolnjeval v povprečju 28 ur, od tega 92 % časa na internih seminarjih, 6 % v Sloveniji in 2 % zunaj Slovenije. Prihod novih strokovnjakov spodbujamo s 62 štipendijami, posebna spodbuda najustvarjalnejšim pa so Krkine nagrade mladim raziskovalcem in znanstvenikom, ki smo jih podelili že 35-krat.

Zaradi pomena zdravega okolja in dobrega vzdušja med zaposlenimi smo v družbi oblikovali celovit sistem skrbi za zdravje in dobro počutje delavcev tako na delovnem mestu kot tudi zunaj dela. Z uvedbo projekta Medsebojni odnosi in bolniška odsotnost se je le-ta bistveno zmanjšala in se v zadnjih letih giblje nekoliko nad 5 %.

Usposobljenost zaposlenih za pravilno in varno delo je eden od osnovnih pogojev za razporeditev zaposlenih na določena dela. Sproti spremljamo podatke o nezgodah. Pravih nezgod, ki so neposredno odvisne od pogojev dela, neprimerne delovne opreme in neusposobljenosti zaposlenih, je vsako leto opazno manj. Kazalnik LTIR, ki pokaže, koliko nezgod na delovnem mestu, ki so zahtevale tri ali več dni bolniškega staleža, se je pripetilo na en milijon opravljenih ur, je v letu 2005 dosegel vrednost 6,7.

Prejemki skupin oseb

Konec leta so imeli člani uprave družbe Krka v lasti 5173 delnic družbe Krka, kar predstavlja 0,15 % celotnega kapitala, direktorji odvisnih družb pa 1207 delnic oziroma 0,03 % celotnega kapitala.

Na dan 31. 12. 2005 so imeli člani uprave in nadzornega sveta skupaj v lasti 0,17 % Krkinih delnic. Člani uprave so imeli v lasti naslednje število delnic: Jože Colarič 1.700 delnic oziroma 0,048 %, Janez Poljanec 2.206 delnic oziroma 0,062 %, Aleš Rotar 1.157 delnic oziroma 0,033 % in Zvezdana Bajc 110 delnic oziroma 0,003 %. Člani nadzornega sveta pa so imeli v lasti naslednje število delnic: Gregor Gomišček 12 delnic oziroma 0,0003 %, Marko Kranjec 101 delnico oziroma 0,003 %, Alojz Zupančič 514 delnic oziroma 0,015 %, Sonja Kerme 211 delnic oziroma 0,006 % in Tomaž Sever 50 delnic oziroma 0,001 %.

Skupni znesek vseh prejemkov, ki so jih za opravljanje funkcij oziroma nalog v poslovnem letu 2005 prejele skupine oseb v skladu z 253. členom Zakona o gospodarskih družbah

v tisočih SIT

Skupine oseb po Zakonu o gospodarskih družbah	Skupaj bruto prejemki	Od tega udeležba v dobičku po sklepu skupščine
Člani uprave	365.145	0
Člani nadzornega sveta	63.066	51.291
- nadzorni svet do 21. 6. 2005 (12 članov)	59.899	51.291
- nadzorni svet od 22. 6. 2005 (9 članov)	3.167	0
Zaposleni na podlagi pogodb, za katere ne velja tarifni del kolektivne pogodbe	3.812.416	0
Skupaj	4.240.627	51.291

Prejemki posameznih članov uprave za leto 2005

v tisočih SIT

Člani uprave	Bruto plača – fiksni del	Bruto plača – variabilni del	Bonitete in drugi prejemki	Povračila stroškov	Skupaj prejemki
Jože Colarič	57.209	45.356	3.068	1.919	107.552
Janez Poljanec	47.449	37.545	2.219	2.067	89.280
Aleš Rotar	44.749	35.395	3.220	2.331	85.695
Zvezdana Bajc	31.667	23.628	1.948	429	57.672
Danica Novak Malnar	23.841	0	879	226	24.946
Skupaj	204.915	141.924	11.334	6.972	365.145

Fiksni del plače uprave je določen v individualnih pogodbah, ki so jih člani uprave sklenili z nadzornim svetom. Variabilni del plače članov uprave se obračunava v skladu z določili Pravilnika o nagrajevanju uprave, ki ga je sprejel nadzorni svet družbe, in predstavlja del bruto plače. Uprava ne prejema udeležbe v dobičku. Prejemki članice uprave Zvezdane Bajc vključujejo navedene prejemke za čas od 1. 4. 2005 dalje, ko je postala članica uprave.

Prejemki članov nadzornega sveta družbe vključujejo prejemke za opravljanje funkcije v okviru nadzornega sveta. Prejemki zaposlenih na podlagi pogodb, za katere ne velja tarifni del kolektivne pogodbe, vključujejo plače, bonitete, regres za dopust, morebitne druge prejemke (jubilejne nagrade ipd.) in povračila stroškov.

Podatki o delnici in lastniški strukturi

Enotni tečaj delnice družbe, ki od leta 1997 kotira na Ljubljanski borzi vrednostnih papirjev, od oktobra 2005 pa je uvrščena v prvo kotacijo delnic in je eden izmed najbolj likvidnih vrednostnih papirjev na tej borzi, je bil na dan 30. december 2005 102.342 SIT in je bil od knjigovodske vrednosti, ki je znašala 35.298 SIT, višji za 190 %. Enotni tečaj delnice družbe je v letu 2005 zrasel za 22 %.

V letu 2005 je rast tečaja Krkine delnice preseгла rast večine izbranih delniških indeksov. Občutno je preseгла rast slovenskega borznega indeksa (SBI 20) in indeksa farmacevtske industrije Standard & Poor's (S&P Pharmaceuticals Industry Index). V zadnjem četrtletju pa je pospešeno dohitevala vrednost indeksa FTSE, ki vsebuje delnice farmacevtskih in biotehnoških podjetij (FTSE All Share Pharmaceuticals & Biotechnology Index).

V letu 2005 je bila letna vrednost prometa s Krkino delnico 43 milijard SIT (v letu 2004 40,7 milijarde SIT) in je v primerjavi z letom 2004 zrasla za 6 %. Povprečni dnevni promet s Krkino delnico je v letu 2005 znašal 172 milijonov SIT (v letu 2004 160 milijonov SIT). V primerjavi z letom 2004 je povprečni dnevni promet s Krkino delnico zrasel za 7,5 %. Letni promet s Krkino delnico je v letu 2005 predstavljal 10 % vrednosti celotnega prometa na Ljubljanski borzi (v letu 2004 10 %) in 14 % povprečne tržne kapitalizacije Krke v istem obdobju (v letu 2004 16 %).

Konec leta 2005 je bila tržna kapitalizacija Krke 362,6 milijarde SIT (v letu 2004 299,3 milijarde SIT), kar predstavlja najvišjo tržno kapitalizacijo med družbami na Ljubljanski borzi. Krkina tržna kapitalizacija je konec leta 2005 predstavljala 11 % celotne kapitalizacije borze (v letu 2004 10 %).

V Krki smo se odločili za zmerno povečevanje višine dividend. Krka izplačuje dividende enkrat na leto, in sicer v roku 60 dni od zasedanja redne skupščine delničarjev, na kateri delničarji odločajo o predlagani višini dividend za preteklo poslovno leto.

Čisti dobiček na delnico je izračunan kot razmerje med čistim dobičkom in izdanim številom delnic, zmanjšanim za 162.662 lastnih delnic. Čisti dobiček na delnico družbe Krka (v skladu s SRS) je v letu 2005 znašal 6.385 SIT (v letu 2004: 4.172 SIT).

Knjigovodska vrednost delnice je izračunana kot razmerje med celotnim kapitalom, zmanjšanim za vrednost rezerv za lastne delnice, in številom izdanih delnic, zmanjšanim za število lastnih delnic. Za družbo Krka (v skladu s SRS) je na dan 31. 12. 2005 znašala 35.615 SIT (31. 12. 2004: 30.190 SIT).

Na dan 31. 12. 2005 je imela Krka 162.662 lastnih delnic, katerih nominalna vrednost na ta dan znaša 650.648 tisoč SIT, kar je 4,6 % vrednosti osnovnega kapitala. Vrednost lastnih delnic v bilanci stanja na dan 31. 12. 2005 znaša 4.670.280 tisoč SIT. Vrednotene so po tržni vrednosti na dan 29. 12. 2001, to je 28.711,56 SIT. Enotni tečaj delnice družbe, ki kotira na Ljubljanski borzi vrednostnih papirjev, je 30. 12. 2005 dosegel 102.342,3 SIT. Poštena vrednost lastnih delnic je tako znašala 16.647.203 tisoč SIT.

Konec leta 2005 je imela Krka 53.635 delničarjev (54.911 v letu 2004). Lastništvo družbe se je tako nekoliko skoncentriralo. Razprševanje iz predhodnih let se je ustavilo. Delež mednarodnih vlagateljev se je povečal na 6,2 % (2,8 % v letu 2004), in to večinoma na račun zmanjšanja lastniškega deleža slovenskih investicijskih družb in skladov, katerih lastniški delež je konec leta znašal 15,2 % (17,6 % v letu 2004). Lastniški delež slovenskih državnih finančnih družb (Slovenske odškodninske družbe in Kapitalske družbe skupaj s Prvim pokojninski skladom – PPS) se ni bistveno spremenil in je konec leta znašal 24,6 % (24,5 % v letu 2004). Lastniški deleži ostalih skupin delničarjev se v letu 2005 niso znatno spremenili.

Na dan 31. 12. 2005 je imelo deset največjih delničarjev skupaj v lasti nekaj manj kot 37 % Krkinih delnic, in sicer:

	Država	Št. delnic	Delež v %
SLOVENSKA ODŠKODNINSKA DRUŽBA, D. D.	SLOVENIJA	513.963	14,51
KAPITALSKA DRUŽBA, D. D.	SLOVENIJA	343.710	9,70
NFD 1 DELNIŠKI INVESTICIJSKI SKLAD D. D.	SLOVENIJA	132.703	3,75
VS TRIGLAV STEBER I	SLOVENIJA	61.089	1,72
BANK AUSTRIA CREDITANSTALT AG	AVSTRIJA	49.057	1,38
KD GALILEO, VZAJEMNI SKLAD	SLOVENIJA	49.006	1,38
NEW WORLD FUND INC	ZDA	46.000	1,30
ZAVAROVALNICA TRIGLAV, D. D.	SLOVENIJA	38.830	1,10
LUKA KOPER, D. D.	SLOVENIJA	34.670	0,98
MARIBORSKE LEKARNE MARIBOR	SLOVENIJA	30.000	0,85
S K U P A J		1.299.028	36,67

REVIDIRANI RAČUNOVODSKI IZKAZI

Računovodski izkazi družbe Krka v skladu z določili SRS



Revizorjevo poročilo

Nadzornemu svetu družbe KRKA, d.d., Novo mesto

Revidirali smo priloženo bilanco stanja gospodarske družbe KRKA, d.d., Novo mesto na dan 31. december 2005 ter z njo povezane izkaz poslovnega izida, izkaz finančnega izida, izkaz gibanja kapitala in prilogo k računovodskim izkazom za tedaj končano leto. Pregledali smo tudi poslovno poročilo uprave. Za te računovodske izkaze, pripravljene v skladu s Slovenskimi računovodskimi standardi in prilogo k njim je odgovorna uprava gospodarske družbe. Naša naloga je na podlagi revizije izraziti mnenje o teh računovodskih izkazih.

Revizijo smo opravili v skladu z Mednarodnimi standardi revidiranja, ki jih je izdalo Mednarodno združenje računovodskih strokovnjakov, in drugimi pravili revizijske stroke, ki jih sprejema Slovenski inštitut za revizijo. Ti zahtevajo od nas načrtovanje in izvedbo revizije za pridobitev primerne zagotovila, da računovodski izkazi ne vsebujejo bistveno napačnih navedb. Revizija vključuje preizkuševalno preverjanje dokazov o zneskih in razkritjih v računovodskih izkazih. Revizija vključuje tudi presojanje uporabljenih računovodskih načel in pomembnih ocen uprave ter ovrednotenje celovite predstavitve računovodskih izkazov. Prepričani smo, da je naša revizija primerna podlaga za naše mnenje.

Po našem mnenju so računovodski izkazi s prilogo iz prvega odstavka resnična in poštena slika finančnega stanja gospodarske družbe na dan 31. december 2005, poslovnega izida in finančnega izida njenega poslovanja ter gibanja kapitala v tedaj končanem letu v skladu s Slovenskimi računovodskimi standardi, ki jih je izdal Slovenski inštitut za revizijo.

Poslovno poročilo je skladno z revidiranimi računovodskimi izkazi.

KPMG SLOVENIJA,

podjetje za revidiranje, d.o.o.

Marjan Mahnič, univ.dipl.ekon.

pooblaščen revizor

partner

Andrej Korinšek, univ.dipl.ekon.

pooblaščen revizor

direktor

Ljubljana, 23.3.2006

KPMG Slovenija, d.o.o.
4

Bilanca stanja Krke, d. d., Novo mesto (SRS)

v tisočih SIT

	31. 12. 2005	31. 12. 2004
SREDSTVA	182.826.120	151.080.787
STALNA SREDSTVA	114.012.826	103.768.324
Neopredmetena dolgoročna sredstva	5.240.167	4.337.508
Opredmetena osnovna sredstva	73.440.344	67.607.520
Dolgoročne finančne naložbe	35.332.315	31.823.296
GIBLJIVA SREDSTVA	68.731.246	47.176.096
Zaloge	26.926.295	18.538.074
Poslovne terjatve	37.182.590	25.617.311
Kratkoročne finančne naložbe	3.863.593	1.919.757
Dobroimetja pri bankah, čeki in gotovina	758.768	1.100.954
AKTIVNE ČASOVNE RAZMEJITVE	82.048	136.367
ZABILANČNA SREDSTVA	19.352.546	18.599.067
OBVEZNOSTI DO VIROV SREDSTEV	182.826.120	151.080.787
KAPITAL	125.045.773	106.711.173
Vpoklicani kapital	14.170.448	14.170.448
Kapitalske rezerve	2.598.736	2.598.736
Rezerve iz dobička	64.542.300	55.230.357
Preneseni čisti dobiček	5.974.464	3.583.658
Čisti dobiček poslovnega leta	14.280.823	9.101.384
Prevrednotovalni popravki kapitala	23.479.002	22.026.590
REZERVACIJE	13.027.768	12.025.182
FINANČNE IN POSLOVNE OBVEZNOSTI	40.918.261	30.972.198
Dolgoročne finančne in poslovne obveznosti	10.011.560	13.786.543
Kratkoročne finančne in poslovne obveznosti	30.906.701	17.185.655
PASIVNE ČASOVNE RAZMEJITVE	3.834.318	1.372.234
ZABILANČNE OBVEZNOSTI	19.352.546	18.599.067

Izkaz poslovnega izida Krke, d. d., Novo mesto (SRS)

	v tisočih SIT	
	2005	2004
Čisti prihodki od prodaje	116.570.332	97.977.511
- na domačem trgu	18.336.745	18.474.969
- na tujem trgu	98.233.587	79.502.542
Sprememba vrednosti zalog	4.794.880	-1.074.999
Usredstveni lastni proizvodi in lastne storitve	19.143	44.949
Drugi poslovni prihodki	11.796.305	4.098.175
Stroški blaga, materiala in storitev	-52.173.899	-43.518.841
Stroški dela	-28.657.196	-26.359.527
Odpisi vrednosti	-10.252.992	-9.750.662
- amortizacija in prevrednotovalni poslovni odhodki pri neopredmetenih dolgoročnih sredstvih in opredmetenih osnovnih sredstvih	-9.327.315	-8.604.262
- prevrednotovalni poslovni odhodki pri obratnih sredstvih	-925.677	-1.146.400
Drugi poslovni odhodki	-13.908.010	-3.832.049
Finančni prihodki iz deležev	1.019.272	1.545.028
Finančni prihodki iz dolgoročnih terjatev	146.652	404.541
Finančni prihodki iz kratkoročnih terjatev	1.996.463	1.599.680
Finančni odhodki za odpise dolgoročnih in kratkoročnih finančnih naložb	-2.095.761	-1.816.727
Finančni odhodki za obresti in iz drugih obveznosti	-1.879.116	-2.353.173
DOBIČEK IZ REDNEGA DELOVANJA	27.376.073	16.963.906
Izredni prihodki	64.723	112.051
Izredni odhodki	-25.220	-10.799
IZREDNI DOBIČEK	39.503	101.252
CELOTNI DOBIČEK	27.415.576	17.065.158
Davek iz dobička	-5.834.753	-2.963.774
ČISTI DOBIČEK POSLOVNEGA LETA	21.580.823	14.101.384

Izkaz finančnega izida Krke, d. d., Novo mesto (SRS)

v tisočih SIT

	2005	2004
FINANČNI TOKOVI PRI POSLOVANJU		
Pritoki pri poslovanju	114.887.674	100.953.333
Poslovni prihodki	122.930.717	98.307.948
Izredni prihodki, ki se nanašajo na poslovanje	64.723	112.051
Začetne manj končne poslovne terjatve	-8.162.086	2.610.502
Začetne manj končne aktivne kratkoročne časovne razmejitev	54.320	-77.168
Odtoki pri poslovanju	90.962.569	72.022.595
Poslovni odhodki brez amortizacije in dolgoročnih rezervacij	82.675.482	72.032.895
Izredni odhodki, ki se nanašajo na poslovanje	25.220	10.799
Davki iz dobička in drugi davki, ki niso zajeti v poslovnih odhodkih	4.085.332	1.459.866
Končne manj začetne zaloge	8.925.893	-1.610.308
Začetni manj končni poslovni dolgovi	-2.287.273	95.246
Začetne manj končne pasivne kratkoročne časovne razmejitev	-2.462.085	34.097
Prebitek pritokov (odtokov) pri poslovanju	23.925.105	28.930.738
FINANČNI TOKOVI PRI NALOŽBENJU		
Pritoki pri naložbenju	252.506	303.878
Finančni prihodki, ki se nanašajo na naložbenje (razen za prevrednotenje)	252.506	303.878
Odtoki pri naložbenju	16.475.164	20.894.133
Finančni odhodki, ki se nanašajo na naložbenje (razen za prevrednotenje)	1.150.399	0
Pobotano povečanje neopredmetenih dolgoročnih sredstev (razen za prevrednotenje)	1.861.732	2.670.036
Pobotano povečanje opredmetenih osnovnih sredstev (razen za prevrednotenje in stvarne vložke kapitala)	11.856.076	17.113.317
Pobotano povečanje dolgoročnih finančnih naložb (razen za prevrednotenje)	1.228.739	755.915
Pobotano povečanje kratkoročnih finančnih naložb (razen za prevrednotenje)	378.218	354.865
Prebitek pritokov (odtokov) pri naložbenju	-16.222.658	-20.590.255
FINANČNI TOKOVI PRI FINANCIRANJU		
Pritoki pri financiranju	4.042.482	9.752.356
Finančni prihodki, ki se nanašajo na financiranje (razen za prevrednotenje)	70.253	260.034
Pobotano povečanje dolgoročnih finančnih dolgov (razen za prevrednotenje)	0	9.492.322
Pobotano povečanje kratkoročnih finančnih dolgov (razen za prevrednotenje)	3.972.229	0
Odtoki pri financiranju	10.217.973	17.305.957
Finančni odhodki, ki se nanašajo na financiranje (razen za prevrednotenje)	1.237.572	1.359.046
Pobotano zmanjšanje dolgoročnih finančnih dolgov (razen za prevrednotenje)	4.171.324	0
Pobotano zmanjšanje kratkoročnih finančnih dolgov (razen za prevrednotenje)	0	11.854.143
Zmanjšanje obveznosti do lastnikov iz delitve dobička (izplačilo dividend in drugih deležev v dobičku)	4.809.077	4.092.768
Prebitek pritokov (odtokov) pri financiranju	-6.175.491	-7.553.601
KONČNO STANJE DENARNIH SREDSTEV IN NJIHOVIH USTREZNIKOV*	3.800.901	2.263.745
Finančni izid obračunskega obdobja	1.526.956	786.882
Vpliv sprememb tečajev pri denarnih sredstvih	10.200	-52.252
Začetno stanje denarnih sredstev in njihovih ustreznikov	2.263.745	1.529.115

* Stanje v letu 2005 vključuje tudi denarne ustreznike, in sicer vrednostne papirje in opcije v višini 3.042.133 tisoč SIT. Znesek denarnih ustreznikov konec leta 2004 je bil 1.162.791 tisoč SIT.

Izkaz gibanja kapitala Krke, d. d., Novo mesto (SRS) za leto 2005

v tisočih SIT

	Vpoklicani kapital	Kapitalske rezerve	Zakonske rezerve	Rezerve za lastne deleže	Statutarne rezerve	Druge rezerve iz dobička	Preneseni čisti dobiček	Čisti dobiček poslovnega leta	Splošni prevrednotovalni popravek kapitala	Posebni prevrednotovalni popravki kapitala	Skupaj kapital
Stanje 31. 12. 2004	14.170.448	2.598.736	3.592.196	4.670.280	1.500.000	45.467.881	3.583.658	9.101.384	21.724.113	302.477	106.711.173
Premiki v kapital	0	0	0	0	0	0	87.663	21.580.823	0	1.509.832	23.178.318
Vnos čistega dobička poslovnega leta	0	0	0	0	0	0	0	21.580.823	0	0	21.580.823
Vnos zneska posebnih prevrednotenj kapitala	0	0	0	0	0	0	0	0	0	0	0
Druge povečanja sestavin kapitala	0	0	0	0	0	0	87.663	0	0	1.509.832	1.597.495
Premiki v kapitalu	0	0	0	0	800.000	12.386.801	3.214.583	-16.401.384	0	0	0
Razporeditev čistega dobička poslovnega leta po sklepu uprave in nadzornega sveta	0	0	0	0	800.000	6.500.000	0	-7.300.000	0	0	0
Razporeditev čistega dobička za oblikovanje dodatnih rezerv po sklepu skupščine	0	0	0	0	0	5.886.801	-5.886.801	0	0	0	0
Druge prerazporeditve sestavin kapitala	0	0	0	0	0	0	9.101.384	-9.101.384	0	0	0
Premiki iz kapitala	0	0	0	0	0	3.874.858	911.440	0	0	57.420	4.843.718
Izplačilo dividend in drugih udeležb v dobičku	0	0	0	0	0	3.874.858	911.440	0	0	0	4.786.298
Druge zmanjšanja sestavin kapitala	0	0	0	0	0	0	0	0	0	57.420	57.420
Stanje 31. 12. 2005	14.170.448	2.598.736	3.592.196	4.670.280	2.300.000	53.979.824	5.974.464	14.280.823	21.724.113	1.754.889	125.045.773

Izkaz gibanja kapitala Krke, d. d., Novo mesto (SRS) za leto 2004

v tisočih SIT

	Vpoklicani kapital	Kapitalske rezerve	Zakonske rezerve	Rezerve za lastne deleže	Statutarne rezerve	Druge rezerve iz dobička	Preneseni čisti dobiček	Čisti dobiček poslovnega leta	Splošni prevrednotovalni popravek kapitala	Posebni prevrednotovalni popravki kapitala	Skupaj kapital
Stanje 31. 12. 2003	14.170.448	2.598.736	3.592.196	4.670.280	1.000.000	38.558.331	5.014.357	5.011.206	21.724.113	164.369	96.504.036
Premiki v kapital	0	0	0	0	0	0	73.925	14.101.384	0	138.109	14.313.418
Vnos čistega dobička poslovnega leta	0	0	0	0	0	0	0	14.101.384	0	0	14.101.384
Druga povečanja sestavin kapitala	0	0	0	0	0	0	73.925	0	0	138.109	212.034
Premiki v kapitalu	0	0	0	0	500.000	9.459.641	51.565	-10.011.206	0	0	0
Razporeditev čistega dobička poslovnega leta po sklepu uprave in nadzornega sveta	0	0	0	0	500.000	4.500.000	0	-5.000.000	0	0	0
Razporeditev čistega dobička za oblikovanje dodatnih rezerv po sklepu skupščine	0	0	0	0	0	4.959.641	-4.959.641	0	0	0	0
Druge prerazporeditve sestavin kapitala	0	0	0	0	0	0	5.011.206	-5.011.206	0	0	0
Premiki iz kapitala	0	0	0	0	0	2.550.091	1.556.189	0	0	0	4.106.280
Izplačilo dividend in drugih udeležb v dobičku	0	0	0	0	0	2.550.091	1.556.189	0	0	0	4.106.280
Stanje 31. 12. 2004	14.170.448	2.598.736	3.592.196	4.670.280	1.500.000	45.467.881	3.583.658	9.101.384	21.724.113	302.477	106.711.173

Revidirani računovodski izkazi skupine Krka v skladu z določili MSRP

Računovodski izkazi za leto 2005 so bili revidirani, razen za družbe na Madžarskem, Češkem in v Nemčiji, ki v letu 2005 niso delovale. Večino družb v skupini so revidirale lokalne podružnice revizorske hiše KPMG. Revizorska hiša PricewaterhouseCoopers Sp. z o. o. je revidirala izkaze družbe Krka Polska, revizor Doggett & Co. pa izkaze družbe Krka Pharma Dublin Limited.

Izjava o skladnosti

Konsolidirani računovodski izkazi so sestavljeni v skladu z Mednarodnimi standardi računovodskega poročanja (MSRP) in pojasnili Upravnega odbora za mednarodne računovodske standarde (UOMRS). Gre za prve konsolidirane računovodske izkaze skupine, pripravljene v skladu z MSRP 1.

Pojasnilo o tem, kako je prehod na MSRP vplival na prikazano finančno stanje, finančno uspešnost in finančni izid skupine, je navedeno v nadaljevanju.

Navajamo tudi nove računovodske standarde, dopolnitve in pojasnila k standardom, ki pri pripravi računovodskih izkazov skupine za leto 2005 niso bili uporabljeni:

- MSRP 6 Raziskovanje in vrednotenje mineralnih snovi (velja od 1. 1. 2006)
- MSRP 7 Finančni inštrumenti: Razkritja (velja od 1. 1. 2007)
- Dopolnitev k MSRP 1 Prvi prevzem MSRP in k MSRP 6 Raziskovanje in vrednotenje mineralnih surovin (velja od 1. 1. 2006)
- Dopolnitev k MRS 1 Predstavitev računovodskih izkazov – Razkritja o kapitalu (velja od 1. 1. 2007)
- Dopolnitev k MRS 19 Zasluzki zaposlencev – Aktuarski dobički in izgube, načrti in razkritja (velja od 1. 1. 2006)
- Dopolnitev k MRS 39 Finančni inštrumenti: Pripoznavanje in merjenje – Obračunavanje varovanja pred tveganjem denarnega toka iz napovedanih notranjih poslov v skupini (velja od 1. 1. 2006)
- Dopolnitev k MRS 39 Finančni inštrumenti: Pripoznavanje in merjenje – Možnost poštene vrednosti (veljaven od 1. 1. 2006)
- Dopolnitev k MRS 39 Finančni inštrumenti: Pripoznavanje in merjenje in MSRP 4 Zavarovalne pogodbe – Zavarovalne pogodbe — pogodbe o finančnem poroštvu (velja od 1. 1. 2006)
- Dopolnitev k MRS 21 Učinki sprememb tečajev tujih valut – Čista naložba v podjetje v tujini (velja od 1. 1. 2006)
- OPMSRP 4 Določanje, ali dogovor vsebuje najem (velja od 1. 1. 2006)
- OPMSRP 5 Pravica do deležev, ki izhajajo iz skladov za razgradnjo, obnovo in ponovno oživljanje okolja (velja od 1. 1. 2006)
- OPMSRP 6 Obveznosti iz udeležbe na specifičnem trgu — odpadna električna in elektronska oprema (velja od 1. 12. 2005)
- OPMSRP 7 Uporaba prevrednotenja po MRS 29 Računovodsko poročanje v pogojih hiperinflacije (velja od 1. 3. 2006)
- OPMSRP 8 Področje MSRP 2 (velja od 1. 5. 2006)
- OPMSRP 9 Ponovna ocenitev vgrajenih izvedenih finančnih inštrumentov (velja od 1. 6. 2006)



Revizorjevo poročilo

Nadzornemu svetu družbe KRKA, d.d., Novo mesto

Revidirali smo priloženo uskupinjeno bilanco stanja skupine KRKA, na dan 31. december 2005 ter z njo povezane uskupinjene izkaz poslovnega izida, uskupinjene izkaz finančnega izida, uskupinjene izkaz gibanja kapitala in prilogo k računovodskim izkazom za tedaj končano leto. Za te računovodske izkaze, pripravljene v skladu z Mednarodnimi standardi računovodskega poročanja, kot jih je sprejela Evropska unija in prilogo k njim je odgovorna uprava gospodarske družbe. Naša naloga je na podlagi revizije izraziti mnenje o teh uskupinjenih računovodskih izkazih.

Revizijo smo opravili v skladu z Mednarodnimi standardi revidiranja, ki jih je izdalo Mednarodno združenje računovodskih strokovnjakov, in drugimi pravili revizijske stroke, ki jih sprejema Slovenski inštitut za revizijo. Ti zahtevajo od nas načrtovanje in izvedbo revizije za pridobitev primerne zagotovila, da računovodski izkazi ne vsebujejo bistveno napačnih navedb. Revizija vključuje preizkuševalno preverjanje dokazov o zneskih in razkritjih v računovodskih izkazih. Revizija vključuje tudi presojanje uporabljenih računovodskih načel in pomembnih ocen uprave ter ovrednotenje celovite predstavitve računovodskih izkazov. Prepričani smo, da je naša revizija primerna podlaga za naše mnenje.

Po našem mnenju so uskupinjene računovodski izkazi s prilogo iz prvega odstavka resnična in poštena slika finančnega stanja Skupine na dan 31. december 2005, poslovnega izida in finančnega izida njenega poslovanja ter gibanja kapitala v tedaj končanem letu v skladu z Mednarodnimi standardi računovodskega poročanja, kot jih je sprejela Evropska unija.

Marjan Mahnič, univ.dipl.ekon.
pooblaščen revizor
partner

Ljubljana, 23.3.2006

KPMG SLOVENIJA,

podjetje za revidiranje, d.o.o.

Andrej Korinšek, univ.dipl.ekon.
pooblaščen revizor
direktor

KPMG Slovenija, d.o.o.

Konsolidirana bilanca stanja skupine Krka (MSRP)

v tisočih SIT

	31. 12. 2005	31. 12. 2004
Sredstva		
Zemljišča, zgradbe in oprema	108.165.231	98.539.914
Neopredmetena sredstva	5.058.450	4.151.803
Naložbe v pridružena podjetja	270.761	119.871
Odložene terjatve za davek	4.778.324	1.913.542
Ostala dolgoročna sredstva	2.182.301	2.207.730
Dolgoročna sredstva	120.455.067	106.932.860
Zaloge	28.966.629	20.035.072
Terjatve do kupcev in druge terjatve	33.008.703	23.910.769
Finančne naložbe	3.391.005	1.875.683
Denar in denarni ustrezniki	3.027.752	2.841.099
Kratkoročna sredstva	68.394.089	48.662.623
Skupaj sredstva	188.849.156	155.595.483
Zabilančna sredstva	20.201.775	19.271.908
Kapital		
Osnovni kapital	14.170.448	14.170.448
Lastne delnice	-4.670.280	-4.670.280
Rezerve	34.885.325	34.085.325
Zadržani dobički	68.131.642	51.140.710
Rezerva za pošteno vrednost	561.602	519.987
Prevedbene rezerve	4.648	59.959
Kapital večinskih lastnikov	113.083.385	95.306.149
Kapital manjšinskih lastnikov	1.813.556	1.819.476
Skupaj kapital	114.896.941	97.125.625
Obveznosti		
Posojila	11.669.435	14.596.143
Rezervacije	23.647.648	22.416.952
Prejete dotacije	445.849	209.898
Odložene obveznosti za davek	285.236	248.948
Skupaj dolgoročne obveznosti	36.048.168	37.471.941
Poslovne obveznosti	14.043.571	9.073.437
Posojila	9.120.664	5.282.943
Obveznosti za davek iz dobička	6.689.431	1.490.963
Rezervacije in ostale obveznosti	8.050.381	5.150.574
Skupaj kratkoročne obveznosti	37.904.047	20.997.917
Skupaj obveznosti	73.952.215	58.469.858
Skupaj kapital in obveznosti	188.849.156	155.595.483
Zabilančne obveznosti	20.201.775	19.271.908

Konsolidirani izkaz poslovnega izida skupine Krka (MSRP)

v tisočih SIT

	2005	2004
Čisti prihodki od prodaje	132.757.626	113.317.141
Proizvajalni stroški prodanih proizvodov	51.847.673	51.676.455
Bruto dobiček	80.909.953	61.640.686
Stroški prodavanja	41.609.639	26.869.490
Stroški razvijanja	9.611.856	8.313.591
Stroški splošnih dejavnosti	13.386.461	13.031.883
Drugi poslovni prihodki	12.221.261	4.524.293
Dobiček iz poslovanja	28.523.258	17.950.015
Finančni prihodki	3.989.327	3.545.539
Finančni odhodki	2.982.607	3.195.485
Neto finančni odhodki	1.006.720	350.054
Dobiček pred davkom	29.529.978	18.300.069
Davek iz dobička	6.210.850	2.639.051
Čisti dobiček obdobja	23.319.128	15.661.018
Delež večinskih lastnikov	23.288.582	15.637.826
Delež manjšinskih lastnikov	30.546	23.192
Čisti dobiček na delnico	6.890	4.627

Konsolidirani izkaz finančnega izida skupine Krka (MSRP)

v tisočih SIT

	2005	2004
Finančni tokovi pri poslovanju		
Čisti dobiček poslovnega leta	23.319.128	15.661.018
Prilagoditve za:	18.432.818	14.201.263
- amortizacijo	10.970.573	10.354.434
- pozitivne tečajne razlike	-572.441	-685.066
- negativne tečajne razlike	836.799	1.026.136
- prihodki od naložbenja	-9.694	36.470
- prihodki od financiranja	-70.253	-253.034
- odhodki od financiranja	1.012.153	1.106.463
- davki iz dobička in drugi davki, ki niso zajeti v poslovnih odhodkih	6.210.850	2.639.052
- ostalo	54.831	-23.192
Dobiček iz poslovanja pred spremembami čistih kratkoročnih sredstev	41.751.946	29.862.281
Sprememba stanja poslovnih terjatev	-8.954.104	1.511.716
Sprememba stanja zalog	-8.931.557	2.853.588
Sprememba stanja poslovnih dolgov	3.254.225	1.158.966
Sprememba stanja ostalih kratkoročnih obveznosti in rezervacij	3.662.565	-1.125.278
Plačani davek iz dobička	-4.528.103	-1.824.489
Čisti finančni tok iz poslovanja	26.254.972	32.436.784
Finančni tokovi pri naložbenju		
Prejete obresti	116.262	171.402
Prejemki iz prodaje naložb	64.744	71.004
Prejete dividende	40.496	19.812
Prejemki od odtujitve opredmetenih osnovnih sredstev	365.498	124.074
Izdatki za pridobitev neopredmetenih sredstev	-1.847.877	-2.670.483
Izdatki za pridobitev opredmetenih osnovnih sredstev	-18.018.146	-20.405.420
Izdatki za pridobitev dolgoročnih finančnih naložb	84.621	428.823
Izdatki za pridobitev kratkoročnih finančnih naložb	-1.820.853	-1.119.762
Izdatki iz naslova izvedenih finančnih instrumentov	-334.251	27.673
Čisti finančni tok iz naložbenja	-21.349.506	-23.352.877
Finančni tokovi pri financiranju		
Prejemki od povečanja dolgoročnih finančnih obveznosti	0	8.854.051
Prejemki od povečanja kratkoročnih finančnih obveznosti	3.965.392	0
Izdatki za dane obresti, ki se nanašajo na financiranje	-547.754	-1.093.274
Izdatki za odplačila dolgoročnih finančnih obveznosti	-3.337.574	0
Izdatki za odplačila kratkoročnih finančnih obveznosti	0	-11.813.907
Izdatki za izplačila dividend in drugih deležev v dobičku	-4.809.077	-4.092.768
Čisti finančni tok iz financiranja	-4.729.013	-8.145.898
Čisto povečanje denarnih sredstev in njihovih ustreznikov	176.453	938.009
Denarna sredstva in njihovi ustrezniki na začetku obdobja	2.841.099	1.955.342
Učinki sprememb menjalnih tečajev na denarna sredstva in njihove ustreznike	10.200	-52.252
Končno stanje denarnih sredstev in njihovih ustreznikov	3.027.752	2.841.099

Konsolidirani izkaz gibanja kapitala skupine Krka (MSRP)

v tisočih SIT

	Vpoklicani kapital	Rezerve	Lastne delnice	Zadržani dobički	Rezerva za pošteno vrednost	Prevedbena rezerva	Kapital manjšinskih lastnikov	Skupaj kapital
Stanje 1. 1. 2004	14.170.448	33.585.325	-4.670.280	40.226.095	29.605	17.938	1.813.103	85.172.234
Vnos čistega dobička poslovnega leta	0	0	0	15.637.826	0	0	23.192	15.661.018
Oblikovanje statutarne rezerv	0	500.000	0	-500.000	0	0	0	0
Izplačilo dividend in udeležb v dobičku	0	0	0	-4.106.280	0	0	-22.176	-4.128.456
V kapitalu priznani prihodki in odhodki	0	0	0	-116.931	490.381	42.021	5.357	420.828
Stanje 31. 12. 2004	14.170.448	34.085.325	-4.670.280	51.140.710	519.987	59.959	1.819.476	97.125.625
Vnos čistega dobička poslovnega leta	0	0	0	23.288.582	0	0	30.546	23.319.128
Oblikovanje statutarne rezerv	0	800.000	0	-800.000	0	0	0	0
Izplačilo dividend in udeležb v dobičku	0	0	0	-4.786.297	0	0	-31.850	-4.818.147
V kapitalu priznani prihodki in odhodki	0	0	0	-711.352	41.615	-55.311	-4.616	-729.663
Stanje 31. 12. 2005	14.170.448	34.885.325	-4.670.280	68.131.642	561.602	4.648	1.813.556	114.896.941

Obrazložitev prehoda na poročanje v skladu z določili MSRP za skupino Krka

Uskladitev kapitala

v tisočih SIT

Pojasnila	Stanje 1. 1. 2004			Stanje 31. 12. 2004			
	Bilanca stanja v skladu z določili SRS	Učinek prehoda na poročanje v skladu z MSRP	Bilanca stanja v skladu z določili MSRP	Bilanca stanja v skladu z določili SRS	Učinek prehoda na poročanje v skladu z MSRP	Bilanca stanja v skladu z določili MSRP	
Sredstva							
Zemljišča, zgradbe in oprema	a	85.268.878	3.669.055	88.937.933	93.800.670	4.739.244	98.539.914
Neopredmetena sredstva	b	2.575.488	-322.433	2.253.055	4.674.953	-523.150	4.151.803
Naložbe v podjetja v skupini		120.256	0	120.256	123.295	-3.424	119.871
Terjatve za odloženi davek	c	324.016	1.078.826	1.402.842	743.298	1.170.244	1.913.542
Ostala dolgoročna sredstva	d	6.252.198	-4.584.383	1.667.815	6.143.344	-3.935.614	2.207.730
Skupaj dolgoročna sredstva		94.540.836	-158.935	94.381.901	105.485.560	1.447.300	106.932.860
Zaloge	e	22.938.944	-50.284	22.888.660	20.162.766	-127.694	20.035.072
Poslovne terjatve	f	25.649.298	195.027	25.844.325	23.651.141	259.628	23.910.769
Finančne naložbe	g	1.070.295	15.289	1.085.584	1.813.800	61.883	1.875.683
Denar in denarni ustrezniki		1.955.340	2	1.955.342	2.841.097	2	2.841.099
Ostala kratkoročna sredstva	f	195.027	-195.027	0	259.630	-259.630	0
Skupaj kratkoročna sredstva		51.808.904	-34.993	51.773.911	48.728.434	-65.811	48.662.623
Skupaj sredstva		146.349.740	-193.928	146.155.812	154.213.994	1.381.489	155.595.483
Kapital							
Osnovni kapital		14.170.448	0	14.170.448	14.170.448	0	14.170.448
Lastne delnice		0	-4.670.280	-4.670.280	0	-4.670.280	-4.670.280
Rezerve	h	11.861.212	21.724.114	33.585.326	12.361.212	21.724.113	34.085.325
Zadržani dobički		45.684.561	-5.458.465	40.226.096	55.782.868	-4.642.158	51.140.710
Rezerva za pošteno vrednost	h	21.888.482	-21.858.877	29.605	22.029.250	-21.509.263	519.987
Prevedbena rezerva	i	37.445	-19.507	17.938	78.808	-18.849	59.959
Skupaj kapital večinskih lastnikov		93.642.148	-10.283.015	83.359.133	104.422.586	-9.116.437	95.306.149
Kapital manjšinskih lastnikov	j	1.980.140	-167.037	1.813.103	1.993.014	-173.538	1.819.476
Skupaj kapital		95.622.288	-10.450.052	85.172.236	106.415.600	-9.289.975	97.125.625
Obveznosti							
Posojila		5.821.295	0	5.821.295	14.596.143	0	14.596.143
Rezervacije	k	13.290.074	10.205.172	23.495.246	11.994.437	10.422.515	22.416.952
Prejete dotacije		222.785	0	222.785	209.898	0	209.898
Obveznost za odloženi davek	c	0	50.960	50.960	0	248.948	248.948
Skupaj dolgoročne obveznosti		19.334.154	10.256.132	29.590.286	26.800.478	10.671.463	37.471.941
Poslovne obveznosti	l	10.115.932	555.682	10.671.614	9.053.894	19.543	9.073.437
Posojila		17.472.880	0	17.472.880	5.282.943	0	5.282.943
Obveznosti za davek iz dobička		0	0	0	1.490.963	0	1.490.963
Rezervacije in ostale obveznosti	l	3.804.486	-555.690	3.248.796	5.170.116	-19.542	5.150.574
Skupaj kratkoročne obveznosti		31.393.298	-8	31.393.290	20.997.916	1	20.997.917
Skupaj obveznosti		50.727.452	10.256.124	60.983.576	47.798.394	10.671.464	58.469.858
Skupaj kapital in obveznosti		146.349.740	-193.928	146.155.812	154.213.994	1.381.489	155.595.483

Pojasnila posameznih postavk

- a) Ob prehodu na MSRP je skupina posamezne sestavne dele sredstev, ki se med seboj razlikujejo glede pričakovane življenjske dobe, opredelila kot samostojno sredstvo, za katerega se posebej obračunava amortizacija. Popravljen obračun amortizacije je bil narejen za ves čas od začetka uporabe posameznega sredstva. Zaradi nižjega zneska amortizacije je sedanja vrednost zgradb in opreme na dan 1. 1. 2004 večja za 3.566.637 tisoč SIT in na dan 31. 12. 2004 za 4.389.908 tisoč SIT. Pozitiven učinek je izkazan v zadržanem dobičku. Na povečanje vrednosti zgradb in opreme je vplival tudi prenos dela neopredmetenih dolgoročnih sredstev v višini 102.418 tisoč SIT na dan 1. 1. 2004 in 349.336 tisoč SIT na dan 31. 12. 2004.
- b) Neopredmetena dolgoročna sredstva so na dan 1. 1. 2004 manjša zaradi prenosa vlaganj v tuja osnovna sredstva v postavko zgradbe in oprema in prenosa dolgoročnega poslovnega najema v dolgoročne terjatve. Znesek zmanjšanja je 322.433 tisoč SIT na dan 1. 1. 2004 in 523.150 tisoč SIT na dan 31. 12. 2004.
- c) Nekatere družbe v skupini Krka so odloženi davek izračunavale že pred prehodom skupine na MSRP. Odložena terjatev za davek je na dan 1. 1. 2004 znašala 324.016 tisoč SIT, na dan 31. 12. 2004 pa 743.298 tisoč SIT. Zaradi prehoda na MSRP se je odložena terjatev za davek na dan 1. 1. 2004 povečala za 1.078.826 tisoč SIT, na dan 31. 12. 2004 pa za 1.170.244 tisoč SIT.
- d) Ostala dolgoročna sredstva so na dan 1. 1. 2004 in 31.12.2004 zmanjšana za znesek lastnih delnic v višini 4.670.280 tisoč SIT, ki so v bilanci po MSRP prikazane kot odbitna postavka v okviru kapitala. Ostale sprememb izvirajo pretežno iz prilagoditev vrednosti naložb v deleže in vrednostne papirje, ki so razporejeni na razpoložljive za prodajo, na tržno vrednost, v manjšem delu pa iz prenosa dela neopredmetenih dolgoročnih sredstev v ostala dolgoročna sredstva. Učinki prilagoditve na tržno vrednost so izkazani v rezervi za pošteno vrednost v okviru kapitala.
- e) Vrednotenje zalog po MSRP je ostalo v primerjavi s SRS nespremenjeno. Zaradi manjše amortizacije je vrednost zalog gotovih izdelkov in nedokončane proizvodnje na dan 1. 1. 2004 manjša za 50.284 tisoč SIT, na dan 31. 12. 2004 pa za 127.694 tisoč SIT.
- f) Poslovne terjatve so na dan 1. 1. 2004 povečane za 195.027 tisoč SIT, na dan 31. 12. 2004 pa za 259.628 tisoč SIT, za zneske, ki so bili v skladu s SRS izkazani med aktivnimi časovnimi razmejitvami.
- g) Naložbe v delnice in deleže so ovrednotene po pošteni vrednosti skozi izkaz poslovnega izida. Učinki so izkazani v zadržanem dobičku.
- h) Iz rezerve za pošteno vrednost je bil ob prehodu na MSRP na dan 1. 1. 2004 izločen splošni prevrednotovalni popravek kapitala v višini 21.724.114 tisoč SIT, ki je bil obračunan v skladu s SRS in je v skladu z MSRP vključen v kapitalske rezerve. Prevrednotenje izvedenih finančnih instrumentov v višini 164.368 tisoč SIT pa je po MSRP vključeno v zadržane dobičke. Dodatno je rezerva za pošteno vrednost povečana za 29.605 tisoč SIT iz naslova prilagoditve vrednosti dolgoročnih finančnih naložb na pošteno vrednost. Stanje rezerve za pošteno vrednost na dan 31.12.2004 znaša 519.987 tisoč SIT in izvira iz povečanja vrednosti dolgoročnih finančnih naložb za znesek prilagoditve na pošteno vrednost v višini 653.843 tisoč SIT in zmanjšanja za odloženi davek v višini 163.461 tisoč SIT.
- i) V izkazih skupine so se zaradi prehoda na MSRP zmanjšale tečajne razlike, ki nastanejo pri preračunu postavk izkazov odvisnih družb v tujini, za 19.507 tisoč SIT po stanju na dan 1. 1. 2004 in za 18.849 tisoč SIT po stanju na dan 31. 12. 2004.
- j) Zaradi opravljenih prilagoditev postavk v okviru kapitala ob prehodu na MSRP se je zmanjšal tudi kapital manjšinskih lastnikov.
- k) Dolgoročne rezervacije so povečane za oblikovane rezervacije za odpravnine in jubilejne nagrade. Oblikovane rezervacije zmanjšujejo zadržane dobičke. Ostale dolgoročne rezervacije, ki so vezane pretežno na tožbe s področja intelektualne lastnine, so ostale nespremenjene.
- l) Kratkoročne poslovne obveznosti so večje zaradi prenosa vnaprej zaračunanih stroškov iz postavke rezervacije in ostale obveznosti.

Uskladitev dobička za leto 2004

v tisočih SIT				
2004				
	Pojasnila	Izkaz poslovnega izida v skladu z določili SRS	Učinek prehoda na poročanje v skladu z MSRP	Izkaz poslovnega izida v skladu z določili SRS
Čisti prihodki od prodaje		113.317.141	0	113.317.141
Proizvajalni stroški prodanih proizvodov	a, b	51.698.079	-21.624	51.676.455
Bruto dobiček		61.619.062	21.624	61.640.686
Stroški prodajanja	a, b	27.006.114	-136.624	26.869.490
Stroški razvijanja	a, b	8.372.923	-59.332	8.313.591
Stroški splošnih dejavnosti	a, b	13.213.618	-181.735	13.031.883
Drugi poslovni prihodki	c	4.364.063	160.230	4.524.293
Dobiček iz poslovanja		17.390.470	559.545	17.950.015
Finančni prihodki	d	3.355.646	189.893	3.545.539
Finančni odhodki	e	3.323.750	-128.265	3.195.485
Neto finančni odhodki		31.896	318.158	350.054
Izredni prihodki/odhodki		116.172	-116.172	0
Dobiček pred davkom		17.538.538	761.531	18.300.069
Davek iz dobička	f	2.878.183	-239.132	2.639.051
Čisti dobiček poslovnega leta		14.660.355	1.000.663	15.661.018
Delež večinskih lastnikov		14.630.663	1.007.163	15.637.826
Delež manjšinskih lastnikov		29.692	-6.500	23.192
Čisti dobiček poslovnega leta		14.660.355	1.000.663	15.661.018

Pojasnila posameznih postavk

- a) Nižji znesek amortizacije, obračunane v skladu z MSRP, je v izkazu poslovnega izida vplival na zmanjšanje proizvodnih stroškov prodanih proizvodov za 158.800 tisoč SIT, stroškov prodajanja za 154.834 tisoč SIT, stroškov razvijanja za 81.672 tisoč SIT in stroškov splošnih dejavnosti za 251.415 tisoč SIT.
- b) V izkazu poslovnega izida za leto 2004 je izkazana aktuarska izguba (povečanje rezervacij za zaposlene) v višini 217.342 tisoč SIT, kar povečuje stroške poslovanja v letu 2004, in sicer proizvodne stroške prodanih proizvodov za 137.176 tisoč SIT, stroške prodajanja za 18.210 tisoč SIT, stroške razvijanja za 22.340 tisoč SIT in stroške splošnih dejavnosti za 39.616 tisoč SIT.
- c) Drugi poslovni prihodki so povečani za prihodke, ki so bili v izkazu poslovnega izida po SRS prikazani kot izredni prihodki.
- d) Finančni prihodki so povečani za znesek prilagoditve vrednosti izvedenih finančnih instrumentov na tržno vrednost v višini 138.108 tisoč SIT, ki je bila v skladu s SRS izkazana v rezervi za pošteno vrednost in za prilagoditev vrednosti kratkoročnih vrednostnih papirjev na tržno vrednost v znesku 46.593 tisoč SIT. V skladu s SRS skupina krepitve sredstev ni izvajala.
- e) Finančni odhodki so v skladu z MSRP manjši zaradi tečajnih razlik, ki izvirajo iz spremenjenih rezultatov poslovanja odvisnih družb ob prehodu na MSRP.
- f) Uskladitve bilančnih postavk ob prehodu na MSRP so vplivale na izračun odloženega davka, ki v znesku 239.132 tisoč SIT zmanjšuje odmerjeni davek od dobička skupine v letu 2004.

Računovodski izkazi družbe Krka v skladu z določili MSRP

Izjava o skladnosti

Računovodski izkazi so sestavljeni v skladu z Mednarodnimi standardi računovodskega poročanja (MSRP) in pojasnili Upravnega odbora za mednarodne računovodske standarde (UOMRS). Gre za prve računovodske izkaze družbe, pripravljene v skladu z MSRP 1.

Pojasnilo o tem, kako je prehod na MSRP vplival na prikazano finančno stanje, finančno uspešnost in finančni izid družbe, je navedeno v posebnem poglavju.

V nadaljevanju navajamo nove računovodske standarde, dopolnitve in pojasnila k standardom, ki pri pripravi računovodskih izkazov družbe za leto 2005 niso bili uporabljeni:

- MSRP 6 Raziskovanje in vrednotenje mineralnih snovi (velja od 1. 1. 2006)
- MSRP 7 Finančni inštrumenti: Razkritja (velja od 1. 1. 2007)
- Dopolnitev k MSRP 1 Prvi prevzem MSRP in k MSRP 6 Raziskovanje in vrednotenje mineralnih surovin (velja od 1. 1. 2006)
- Dopolnitev k MRS 1 Predstavitev računovodskih izkazov – Razkritja o kapitalu (velja od 1. 1. 2007)
- Dopolnitev k MRS 19 Zaslužki zaposlenecv – Aktuarski dobički in izgube, načrti in razkritja (velja od 1. 1. 2006)
- Dopolnitev k MRS 39 Finančni inštrumenti: Pripoznavanje in merjenje – Obračunavanje varovanja pred tveganjem denarnega toka iz napovedanih notranjih poslov v družbi (velja od 1. 1. 2006)
- Dopolnitev k MRS 39 Finančni inštrumenti: Pripoznavanje in merjenje – Možnost poštene vrednosti (veljaven od 1. 1. 2006)
- Dopolnitev k MRS 39 Finančni inštrumenti: Pripoznavanje in merjenje in MSRP 4 Zavarovalne pogodbe – Zavarovalne pogodbe — pogodbe o finančnem poroštvu (velja od 1. 1. 2006)
- Dopolnitev k MRS 21 Učinki sprememb tečajev tujih valut – Čista naložba v podjetje v tujini (velja od 1. 1. 2006)
- OPMSRP 4 Določanje, ali dogovor vsebuje najem (velja od 1. 1. 2006)
- OPMSRP 5 Pravica do deležev, ki izhajajo iz skladov za razgradnjo, obnovo in ponovno oživljanje okolja (velja od 1. 1. 2006)
- OPMSRP 6 Obveznosti iz udeležbe na specifičnem trgu — odpadna električna in elektronska oprema (velja od 1. 12. 2005)
- OPMSRP 7 Uporaba prevrednotenja po MRS 29 Računovodsko poročanje v pogojih hiperinflacije (velja od 1. 3. 2006)
- OPMSRP 8 Področje MSRP 2 (velja od 1. 5. 2006)
- OPMSRP 9 Ponovna ocenitev vgrajenih izvedenih finančnih inštrumentov (velja od 1. 6. 2006)



Revizorjevo poročilo

Nadzornemu svetu družbe KRKA, d.d., Novo mesto

Revidirali smo priloženo bilanco stanja gospodarske družbe KRKA, d.d., Novo mesto na dan 31. december 2005 ter z njo povezane izkaz poslovnega izida, izkaz finančnega izida, izkaz gibanja kapitala in prilogo k računovodskim izkazom za tedaj končano leto. Za te računovodske izkaze, pripravljene v skladu z Mednarodnimi standardi računovodskega poročanja, kot jih je sprejela Evropska unija in prilogo k njim je odgovorna uprava gospodarske družbe. Naša naloga je na podlagi revizije izraziti mnenje o teh računovodskih izkazih.

Revizijo smo opravili v skladu z Mednarodnimi standardi revidiranja, ki jih je izdalo Mednarodno združenje računovodskih strokovnjakov, in drugimi pravili revizijske stroke, ki jih sprejema Slovenski inštitut za revizijo. Ti zahtevajo od nas načrtovanje in izvedbo revizije za pridobitev primerne zagotovila, da računovodski izkazi ne vsebujejo bistveno napačnih navedb. Revizija vključuje preizkuševalno preverjanje dokazov o zneskih in razkritjih v računovodskih izkazih. Revizija vključuje tudi presojanje uporabljenih računovodskih načel in pomembnih ocen uprave ter ovrednotenje celovite predstavitve računovodskih izkazov. Prepričani smo, da je naša revizija primerna podlaga za naše mnenje.

Po našem mnenju so računovodski izkazi s prilogo iz prvega odstavka resnična in poštena slika finančnega stanja gospodarske družbe na dan 31. december 2005, poslovnega izida in finančnega izida njenega poslovanja ter gibanja kapitala v tedaj končanem letu v skladu z Mednarodnimi standardi računovodskega poročanja, kot jih je sprejela Evropska unija.

KPMG SLOVENIJA,

podjetje za revidiranje, d.o.o.

Marjan Mahnič, univ.dipl.ekon.

pooblaščen revizor

partner

Andrej Korinšek, univ.dipl.ekon.

pooblaščen revizor

direktor

Ljubljana, 23.3.2006

KPMG Slovenija, d.o.o.

4

Bilanca stanja družbe Krka (MSRP)

v tisočih SIT

	31. 12. 2005	31. 12. 2004
Sredstva		
Zemljišča, zgradbe in oprema	78.103.851	71.527.763
Neopredmetena sredstva	4.897.744	3.947.586
Naložbe v odvisne družbe	27.756.710	25.307.556
Terjatve za odloženi davek	3.732.861	1.103.451
Ostala dolgoročna sredstva	2.097.824	2.120.726
Dolgoročna sredstva	116.588.990	104.007.082
Zaloge	26.883.175	18.483.216
Terjatve do kupcev in druge terjatve	33.774.998	25.745.309
Finančne naložbe	3.933.668	1.981.639
Denar in denarni ustrezniki	758.768	1.100.954
Kratkoročna sredstva	65.350.609	47.311.118
Skupaj sredstva	181.939.599	151.318.200
Zabilančna sredstva	19.352.546	18.599.067
Kapital		
Osnovni kapital	14.170.448	14.170.448
Lastne delnice	-4.670.280	-4.670.280
Rezerve	34.885.325	34.085.325
Zadržani dobički	69.193.532	53.031.991
Rezerva za pošteno vrednost	561.602	519.986
Skupaj kapital	114.140.627	97.137.470
Obveznosti		
Posojila	10.011.560	13.786.543
Rezervacije	22.692.910	21.488.397
Prejete dotacije	87.605	100.492
Obveznost za odloženi davek	265.879	248.949
Skupaj dolgoročne obveznosti	33.057.954	35.624.381
Poslovne obveznosti	12.713.863	8.312.672
Posojila	8.495.030	4.628.896
Obveznosti za davek iz dobička	6.598.933	1.347.211
Rezervacije in ostale obveznosti	6.933.192	4.267.570
Skupaj kratkoročne obveznosti	34.741.018	18.556.349
Skupaj obveznosti	67.798.972	54.180.730
Skupaj kapital in obveznosti	181.939.599	151.318.200
Zabilančne obveznosti	19.352.546	18.599.067

Izkaz poslovnega izida družbe Krka (MSRP)

v tisočih SIT

	2005	2004
Čisti prihodki od prodaje	116.570.332	97.977.511
Proizvajalni stroški prodanih proizvodov	45.055.228	43.918.709
Bruto dobiček	71.515.104	54.058.802
Stroški prodajanja	35.056.183	22.022.101
Stroški razvijanja	9.487.512	8.313.591
Stroški splošnih dejavnosti	10.050.639	9.961.612
Drugi poslovni prihodki	11.880.171	4.255.175
Dobiček iz poslovanja	28.800.941	18.016.673
Finančni prihodki	3.283.180	3.043.936
Finančni odhodki	3.734.629	3.066.041
Neto finančni odhodki	-451.449	-22.105
Dobiček pred davkom	28.349.492	17.994.568
Davek iz dobička	5.890.302	2.684.951
Čisti dobiček poslovnega leta	22.459.190	15.309.617
Čisti dobiček na delnico	6.645	4.530

Izkaz finančnega izida družbe Krka (MSRP)

v tisočih SIT

	2005	2004
Finančni tokovi pri poslovanju		
Čisti dobiček poslovnega leta	22.459.190	15.309.617
Prilagoditve za:	15.927.547	10.853.166
amortizacijo	8.378.685	7.739.468
pozitivne tečajne razlike	-1.523.964	-1.384.488
negativne tečajne razlike	842.959	1.274.430
prihodki od naložbenja	-6.219	-195.228
odhodki od naložbenja - odvisna podjetja	1.150.399	0
prihodki od financiranja	-70.253	-260.034
odhodki od financiranja	1.180.260	994.067
davki iz dobička in drugi davki, ki niso zajeti v poslovnih odhodkih	5.890.302	2.684.951
ostalo	85.378	0
Dobiček iz poslovanja pred spremembami čistih kratkoročnih sredstev	38.386.737	26.162.783
Sprememba stanja poslovnih terjatev	-7.785.501	2.790.362
Sprememba stanja zalog	-8.399.959	2.555.573
Sprememba stanja poslovnih dolgov	2.504.351	-47.238
Sprememba v stanju ostalih kratkoročnih obveznosti in rezervacij	3.387.544	-1.221.832
Plačani davek iz dobička	-4.085.332	-1.459.866
Čisti finančni tok iz poslovanja	24.007.840	28.779.782
Finančni tokovi pri naložbenju		
Prejete obresti	92.450	171.402
Prejemki iz prodaje naložb	64.744	71.004
Prejete dividende	25.886	219.812
Prejemki od odtujitve opredmetenih osnovnih sredstev	150.165	124.074
Prodaja odvisnega podjetja	0	31.698
Izdatki za pridobitev neopredmetenih sredstev	-1.853.563	-2.670.036
Izdatki za pridobitev opredmetenih osnovnih sredstev	-12.164.575	-17.237.391
Izdatki za pridobitev dolgoročnih finančnih naložb	-2.378.695	-1.111.968
Izdatki za pridobitev kratkoročnih finančnih naložb	-2.257.560	-816.991
Izdatki iz naslova izvedenih finančnih inštrumentov	-334.251	27.673
Čisti finančni tok iz naložbenja	-18.655.399	-21.190.723
Finančni tokovi pri financiranju		
Prejemki od povečanja dolgoročnih finančnih obveznosti	0	9.407.773
Prejemki od povečanja kratkoročnih finančnih obveznosti	3.993.805	0
Izdatki za dane obresti, ki se nanašajo na financiranje	-625.317	-980.878
Izdatki za odplačila dolgoročnih finančnih obveznosti	-4.264.238	0
Izdatki za odplačila kratkoročnih finančnih obveznosti	0	-11.598.430
Izdatki za izplačila dividend in drugih deležev v dobičku	-4.809.077	-4.092.768
Čisti finančni tok iz financiranja	-5.704.827	-7.264.303
Čisto povečanje denarnih sredstev in njihovih ustreznikov	-352.386	324.756
Denarna sredstva in njihovi ustrezniki na začetku obdobja	1.100.954	828.450
Učinki sprememb menjalnih tečajev na denarna sredstva in njihove ustreznike	10.200	-52.252
Končno stanje denarnih sredstev in njihovih ustreznikov	758.768	1.100.954

Izkaz gibanja kapitala družbe Krka (MSRP)

	v tisočih SIT					
	Vpoklicani kapital	Rezerve	Lastne delnice	Zadržani dobički	Rezerva za pošteno vrednost	Skupaj kapital
Stanje 1. 1. 2004	14.170.448	33.585.325	-4.670.280	42.445.585	29.605	85.560.683
Vnos čistega dobička poslovnega leta	0	0	0	15.309.617	0	15.309.617
Oblikovanje statutarne rezerv	0	500.000	0	-500.000	0	0
Izplačilo dividend in udeležb v dobičku	0	0	0	-4.106.280	0	-4.106.280
V kapitalu priznani prihodki in odhodki	0	0	0	-116.931	490.381	373.450
Stanje 31. 12. 2004	14.170.448	34.085.325	-4.670.280	53.031.991	519.986	97.137.470
Vnos čistega dobička poslovnega leta	0	0	0	22.459.190	0	22.459.190
Oblikovanje statutarne rezerv	0	800.000	0	-800.000	0	0
Izplačilo dividend in udeležb v dobičku	0	0	0	-4.786.297	0	-4.786.297
V kapitalu priznani prihodki in odhodki	0	0	0	-711.352	41.616	-669.736
Stanje 31. 12. 2005	14.170.448	34.885.325	-4.670.280	69.193.532	561.602	114.140.627

Obrazložitev prehoda na poročanje v skladu z določili MSRP za Krko, d. d., Novo mesto

Uskladitev kapitala

v tisočih SIT

Pojasnila	Stanje 1. 1. 2004			Stanje 31. 12. 2004			
	Bilanca stanja v skladu z določili SRS	Učinek prehoda na poročanje v skladu z MSRP	Bilanca stanja v skladu z določili MSRP	Bilanca stanja v skladu z določili SRS	Učinek prehoda na poročanje v skladu z MSRP	Bilanca stanja v skladu z določili MSRP	
Sredstva							
Zemljišča, zgradbe in oprema	a	59.322.654	3.156.191	62.478.845	67.607.520	3.920.243	71.527.763
Neopredmetena sredstva	b	2.198.129	-148.844	2.049.285	4.337.508	-389.922	3.947.586
Naložbe v podjetja v skupini	c	24.605.734	-879.310	23.726.424	25.773.021	-465.465	25.307.556
Terjatve za odloženi davek	d	0	980.958	980.958	0	1.103.451	1.103.451
Ostala dolgoročna sredstva	e	5.857.026	-4.584.381	1.272.645	6.057.104	-3.936.378	2.120.726
Skupaj dolgoročna sredstva		91.983.543	-1.475.386	90.508.157	103.775.153	231.929	104.007.082
Zaloge	f	21.038.789	0	21.038.789	18.538.074	-54.858	18.483.216
Poslovne terjatve	g	28.925.297	51.868	28.977.165	25.610.482	134.827	25.745.309
Finančne naložbe	h	1.472.022	15.289	1.487.311	1.919.757	61.882	1.981.639
Denar in denarni ustrezniki		828.450	0	828.450	1.100.954		1.100.954
Ostala kratkoročna sredstva		59.199	-59.199	0	136.367	-136.367	0
Skupaj kratkoročna sredstva		52.323.757	7.958	52.331.715	47.305.634	5.484	47.311.118
Skupaj sredstva		144.307.300	-1.467.428	142.839.872	151.080.787	237.413	151.318.200
Kapital							
Osnovni kapital		14.170.448	0	14.170.448	14.170.448	0	14.170.448
Lastne delnice	e	0	-4.670.280	-4.670.280	0	-4.670.280	-4.670.280
Rezerve	i	11.861.212	21.724.114	33.585.326	12.361.212	21.724.113	34.085.325
Zadržani dobički		48.583.894	-6.138.309	42.445.585	58.152.923	-5.120.932	53.031.991
Rezerva za pošteno vrednost	i	21.888.482	-21.858.877	29.605	22.026.590	-21.506.603	519.987
Skupaj kapital		96.504.036	-10.943.352	85.560.684	106.711.173	-9.573.702	97.137.471
Obveznosti							
Posojila		4.509.155	0	4.509.155	13.786.543	0	13.786.543
Rezervacije	j	13.230.950	9.432.295	22.663.245	11.924.690	9.563.707	21.488.397
Prejete dotacije		113.379	0	113.379	100.492	0	100.492
Obveznost za odloženi davek	d	0	50.960	50.960	0	248.948	248.948
Skupaj dolgoročne obveznosti		17.853.484	9.483.255	27.336.739	25.811.725	9.812.655	35.624.380
Poslovne obveznosti	k	9.824.549	442.712	10.267.261	8.312.672	0	8.312.672
Posojila		16.610.590	0	16.610.590	4.628.896	0	4.628.896
Obveznosti za davek iz dobička		0	0	0	1.347.211	0	1.347.211
Rezervacije in ostale obveznosti	k	3.514.641	-450.043	3.064.598	4.269.110	-1.540	4.267.570
Skupaj kratkoročne obveznosti		29.949.780	-7.331	29.942.449	18.557.889	-1.540	18.556.349
Skupaj obveznosti		47.803.264	9.475.924	57.279.188	44.369.614	9.811.115	54.180.729
Skupaj kapital in obveznosti		144.307.300	-1.467.428	142.839.872	151.080.787	237.413	151.318.200

Pojasnila posameznih postavk

- a) Ob prehodu na MSRP je družba posamezne sestavne dele sredstev, ki se med seboj razlikujejo glede pričakovane življenjske dobe, opredelila kot samostojno sredstvo, za katerega se posebej obračunava amortizacija. Popravljen obračun amortizacije je bil narejen za ves čas od začetka uporabe posameznega sredstva. Zaradi nižjega zneska amortizacije je sedanja vrednost zgradb in opreme na dan 1. 1. 2004 večja za 3.053.773 tisoč SIT in na dan 31. 12. 2004 za 3.570.907 tisoč SIT. Pozitiven učinek je izkazan v zadržanem dobičku. Na povečanje vrednosti zgradb in opreme je vplival tudi prenos vlaganj v tuja osnovna sredstva iz neopredmetenih dolgoročnih sredstev.
- b) Neopredmetena dolgoročna sredstva so na dan 1. 1. 2004 manjša zaradi prenosa vlaganj v tuja osnovna sredstva v postavko zgradbe in oprema in prenosa dolgoročnega poslovnega najema v dolgoročne terjatve. Znesek zmanjšanja je 148.844 tisoč SIT na dan 1. 1. 2004 in 389.922 tisoč SIT na dan 31. 12. 2004.
- c) Družba je v skladu s SRS naložbe v odvisna podjetja vrednotila po kapitalski metodi in jih povečevala za dosežene dobičke ali zmanjševala za dosežene izgube, ki so v izkazu poslovnega izida družbe povečevali finančne prihodke oziroma odhodke. V otvoritveni bilanci po MSRP na dan 1. 1. 2004 in v bilanci stanja na dan 31.12.2004 je vrednost naložb v odvisna podjetja v skupini znižana za pripisane dobičke in izgube, ker v skladu z določili MSRP družba vrednoti naložbe v odvisna podjetja po naložbeni metodi.
- d) Družba je prvič obračunala odloženi davek v otvoritveni bilanci po MSRP. V bilanci stanja na dan 1. 1. 2004 in 31. 12. 2004 izkazuje neto odloženo terjatev za davek. Pretežni del odloženih terjatev za davek je povezan z oblikovanjem dolgoročnih rezervacij in povečuje zadržane dobičke.
- e) Ostala dolgoročna sredstva so na dan 1. 1. 2004 in 31. 12. 2004 zmanjšana za znesek lastnih delnic v višini 4.670.280 tisoč SIT, ki so v bilanci po MSRP prikazane kot odbitna postavka v okviru kapitala. Ostale sprememb izvirajo pretežno iz prilagoditev vrednosti naložb v deleže in vrednostne papirje, ki so razporejeni na razpoložljive za prodajo, na tržno vrednost, v manjšem delu pa iz prenosa dela neopredmetenih dolgoročnih sredstev v ostala dolgoročna sredstva. Učinki prilagoditve na tržno vrednost so izkazani v rezervi za pošteno vrednost v okviru kapitala.
- f) Vrednotenje zalog po MSRP je v primerjavi s SRS ostalo nespremenjeno. Zaradi manjše amortizacije pa je na dan 31. 12. 2004 za 54.858 tisoč SIT manjše stanje zalog gotovih izdelkov in nedokončane proizvodnje.
- g) Poslovne terjatve so na dan 1. 1. 2004 in 31. 12. 2004 povečane za zneske, ki so bili v skladu s SRS izkazani med aktivnimi časovnimi razmejitvami.
- h) Naložbe v delnice in deleže so ovrednotene po pošteni vrednosti skozi izkaz poslovnega izida. Učinki so izkazani v zadržanem dobičku.
- i) Iz rezerve za pošteno vrednost je bil ob prehodu na MSRP na dan 1. 1. 2004 izločen splošni prevrednotovalni popravek kapitala v višini 21.724.114 tisoč SIT, ki je bil obračunan v skladu s SRS in je v skladu z MSRP vključen v kapitalske rezerve. Prevrednotenje izvedenih finančnih inštrumentov v višini 164.368 tisoč pa je po MSRP vključeno v zadržane dobičke. Dodatno je rezerva za pošteno vrednost povečana za 29.605 tisoč SIT iz naslova prilagoditve vrednosti dolgoročnih finančnih naložb na pošteno vrednost. Stanje rezerve za pošteno vrednost na dan 31. 12. 2004 znaša 519.987 tisoč SIT in izvira iz povečanja vrednosti dolgoročnih finančnih naložb za znesek prilagoditve na pošteno vrednost v višini 653.843 tisoč SIT in zmanjšanja za odloženi davek v višini 163.461 tisoč SIT.
- j) Dolgoročne rezervacije so povečane za oblikovane rezervacije za odpravnine in jubilejne nagrade, ki jih družba v izkazih, pripravljenih v skladu s SRS, ni oblikovala. Oblikovane rezervacije zmanjšujejo zadržane dobičke. Ostale dolgoročne rezervacije, ki so vezane pretežno na tožbe s področja intelektualne lastnine, so ostale nespremenjene.
- k) Poslovne obveznosti so na dan 1. 1. 2004 večje za znesek, ki je bil v bilanci stanja po SRS prikazan v okviru pasivnih časovnih razmejitev.

Uskladitev dobička za leto 2004

v tisočih SIT

		2004		
Pojasnila	Izkaz poslovnega izida v skladu z določili SRS	Učinek prehoda na poročanje v skladu z MSRP	Izkaz poslovnega izida v skladu z določili SRS	
Čisti prihodki od prodaje	97.977.511	0	97.977.511	
Proizvajalni stroški prodanih proizvodov	a, b	44.047.215	-128.506	43.918.709
Bruto dobiček	53.930.296	128.506	54.058.802	
Stroški prodajanja	a, b	22.067.586	-45.485	22.022.101
Stroški razvijanja	a, b	8.372.923	-59.332	8.313.591
Stroški splošnih dejavnosti	a, b	10.048.354	-86.742	9.961.612
Drugi poslovni prihodki	c	4.143.124	112.051	4.255.175
Dobiček iz poslovanja	17.584.557	432.116	18.016.673	
Finančni prihodki	d	3.549.249	-505.313	3.043.936
Finančni odhodki	e	4.169.900	-1.103.859	3.066.041
Neto finančni prihodki/odhodki	-620.651	598.546	-22.105	
Izredni prihodki/odhodki	101.252	-101.252	0	
Dobiček pred davkom	17.065.158	929.410	17.994.568	
Davek iz dobička	f	2.963.774	-278.823	2.684.951
Čisti dobiček obdobja	14.101.384	1.208.233	15.309.617	

Pojasnila posameznih postavk

- a) Nižji znesek amortizacije je v izkazu poslovnega izida v skladu z MSRP vplival na zmanjšanje proizvodjalnih stroškov prodanih proizvodov za 196.841 tisoč SIT, stroškov prodajanja za 61.254 tisoč SIT, stroškov razvijanja za 81.672 tisoč SIT in stroškov splošnih dejavnosti za 122.509 tisoč SIT.
- b) V izkazu poslovnega izida za leto 2004 je izkazana aktuarska izguba (povečanje rezervacij za zaposlene) v višini 131.412 tisoč SIT, zaradi česar so proizvodjalni stroški prodanih proizvodov večji za 68.334 tisoč SIT, stroški prodajanja za 15.769 tisoč SIT, stroški razvijanja za 22.340 tisoč SIT in stroški splošnih dejavnosti za 24.968 tisoč SIT.
- c) Drugi poslovni prihodki so povečani za prihodke, ki so bili v izkazu poslovnega izida po SRS prikazani kot izredni prihodki.
- d) Finančni prihodki so zmanjšani za dobičke odvisnih podjetij v višini 690.014 tisoč SIT. Povečani pa so za znesek prilagoditve vrednosti izvedenih finančnih instrumentov na tržno vrednost v višini 138.108 tisoč SIT, ki je bila v skladu s SRS izkazana v rezervi za pošteno vrednost in za prilagoditev vrednosti kratkoročnih vrednostnih papirjev na tržno vrednost v znesku 46.593 tisoč SIT. V skladu s SRS družba krepitve sredstev ni izvajala.
- e) Finančni odhodki so v skladu z MSRP manjši zaradi izločitve izgub odvisnih podjetij v višini 1.103.859 tisoč SIT.
- f) Uskladitve bilančnih postavk ob prehodu na MSRP so vplivale na izračun odloženega davka, ki v znesku 278.823 tisoč SIT zmanjšuje odmerjeni davek od dobička v letu 2004.

Strateški cilji skupine Krka do leta 2010

- Več kot 10-odstotna povprečna letna rast prodaje.
- Uvajanje novih izdelkov na trg.
- Krepitev marketinško-prodajne mreže.
- Vertikalna integriranost.
- Ostati samostojni.
- Nadaljnje delovanje v dobro družbe, zaposlenih, delničarjev in družbene skupnosti.

Poslovni cilji skupine Krka v letu 2006

- S 13-odstotno rastjo bomo dosegli prodajo v skupni višini 150 milijard SIT.
- Na tržiščih izven Slovenije bomo ustvarili prek 80 % prihodkov od prodaje.
- Največje posamično prodajno tržišče bo predvidoma Ruska federacija.
- Največjo rast prodaje bomo predvidoma dosegli v regijah Srednja Evropa in Vzhodna Evropa.
- Izdelki za humano uporabo (zdravila na recept, izdelki za samozdravljenje in kozmetični izdelki) bodo z 92-odstotnim deležem v prodaji ostali daleč najpomembnejša skupina izdelkov.
- Povečevali bomo vlaganja v raziskave in razvoj, predvsem v lasten vertikalno integriran razvoj.
- Dokončali bomo gradnjo obrata za proizvodnjo zdravilnih učinkovin, kar bo zagotovilo še višjo stopnjo vertikalne integriranosti, in začeli graditi nov obrat za proizvodnjo injekcij.
- Ob koncu leta 2006 bo v skupini Krka predvidoma 5700 zaposlenih, od tega prek 2000 v družbah zunaj Slovenije.

Novo mesto, 26 april 2005

Krka, d. d., Novo mesto
Uprava