

POROČILO O POSLOVANJU LUKE KOPER d.d. V OBDOBJU JANUAR - MAREC 2006



<u>1. POSLOVANJE DRUŽBE LUKA KOPER, D.D.</u>	2
1.1. OSNOVNI PODATKI O POSLOVANJU	2
1.2. SPREMEMBE V LASTNIŠKI STRUKTURI IN PODATKI O DELNICI	3
1.2.1. LASTNIŠTVO DELNIC ČLANOV UPRAVE IN NADZORNEGA SVETA.....	4
1.3. POSLOVNO POROČILO	5
1.4. DEJAVNOST FINANCIRANJA	7
1.5. DOBIČEK IN DAVEK OD DOBIČKA	7
1.6. SREDSTVA IN NALOŽBE	8
<u>2. NEREVIDIRANI RAČUNOVODSKI IZKAZI ZA LUKO KOPER, D.D.</u>	11
<u>3. POSLOVANJE ODVISNIH DRUŽB</u>	14

1. POSLOVANJE DRUŽBE LUKA KOPER, d.d.

1. 1. OSNOVNI PODATKI O POSLOVANJU

Tabela 1.: Kazalniki izkaza poslovnega izida

	Januar - marec 2006	Januar - marec 2005	INDEKS 2006/ 2005
Koeficient gospodarnosti poslovanja	1,250	1,266	99
Koeficient celotne gospodarnosti	1,248	1,294	96
Dodana vrednost na zaposlenega (v tisoč SIT)	4.953	3.900	127

Koeficient celotne gospodarnosti prikazuje razmerje med celotnimi prihodki in odhodki. Vrednost koeficienta nad ena kaže intenzivnost ustvarjanja poslovnega izida. Letošnji koeficient celotne gospodarnosti je nižji zaradi manjših finančnih prihodkov, kot v enakem lanskem obdobju. Koeficient gospodarnosti poslovanja kaže razmerje le med poslovnimi prihodki in odhodki in pove koliko prihodkov iz poslovanja je družba ustvarila na 100 tolarjev odhodkov iz poslovanja. Oba kazalca izkazujeta poslovno uspešnost pod pogojem, če družba hkrati izkazuje čisti dobiček.

Dodana vrednost kaže zmožnost podjetja pokrivanja stroškov amortizacije in stroškov dela ter ustvarjanja poslovnega izida po pokritju stroškov materiala, storitev in drugih stroškov iz ustvarjenih poslovnih prihodkov.

Tabela 2.: Kazalniki bilance stanja

	31.3.2006	31.3.2005	INDEKS 2006/ 2005
Stopnja lastniškosti financiranja	0,83	0,83	99
Stopnja dolgoročnosti financiranja	0,93	0,89	105
Stopnja osnovnosti investiranja	0,46	0,47	97
Stopnja dolgoročnosti investiranja	0,81	0,83	98
Koef.kapitalske pokritosti OS	1,81	1,76	103
Koeficient nep.pokrit.kratk.obv.(hitri koeficient)	2,76	0,84	328
Koeficient posp.pokrit.kratk.obv.(posp. koeficient)	4,25	1,49	285

Stopnja lastniškosti financiranja kaže, da je stopnja udeležbe lastniškega kapitala v virih sredstev visoka, kar pomeni, da je družba manj finančno tvegana za upnike. Stopnja se v primerjavi z 31.03.2005 ni občutno spremenila.

Stopnja dolgoročnosti financiranja pove, da smo z lastnim kapitalom in dolgoročnimi obveznostmi sposobni kriti večino svojih dolgoročnih obveznosti na dan 31.03.2006. S stopnjo osnovnosti investiranja prikažemo delež osnovnih sredstev med vsemi sredstvi v aktivih.

Pri kazalniku stopnja dolgoročnosti investiranja se v števcu seštejejo stanja osnovnih sredstev, dolgoročnih finančnih naložb in poslovnih terjatev, medtem ko imenovalec

sestavljajo vsa sredstva aktive. Kazalnik pove, da sredstva dolgoročne narave sestavljajo večino sredstev. Ker je koeficient kapitalske pokritosti osnovnih sredstev večji od 1, pomeni da so vsa osnovna sredstva krita z lastniškim kapitalom.

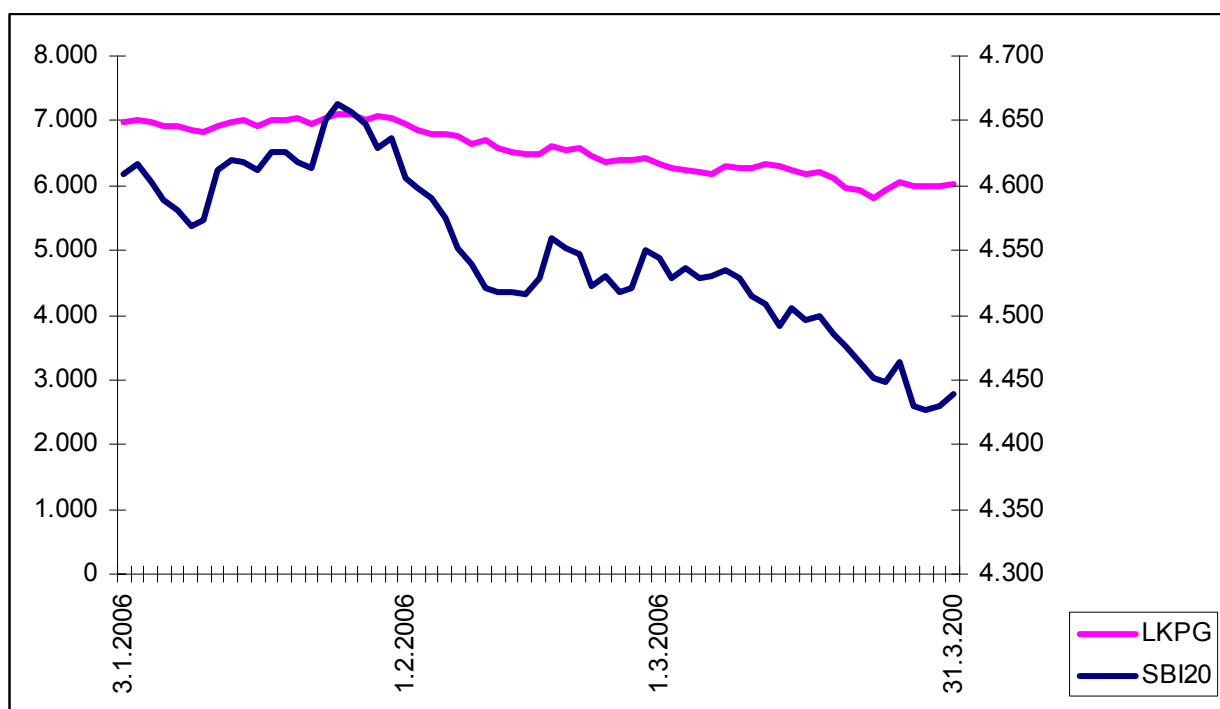
Vrednosti koeficientov pokritosti kratkoročnih obveznosti so se glede na stanje 31.03.2005 povečale zaradi povečanja obsega kratkoročnih finančnih naložb in občutnega zmanjšanja kratkoročnih finančnih obveznosti.

1. 2. SPREMEMBE V LASTNIŠKI STRUKTURI IN PODATKI O DELNICI

Osnovni kapital Luke Koper, d.d., je razdeljen na 14.000.000 delnic. 7.140.000 je navadnih imenskih delnic, s katerimi se trguje v borzni kotaciji na Ljubljanski borzi. Preostalih 6.860.000 delnic je prednostnih participativnih in so v celoti v lasti Republike Slovenije. Imajo fiksni in variabilni del donosa in omejene glasovalne pravice. Nominalna vrednost prednostnih in navadnih delnic je 1.000 tolarjev. Delnica Luke Koper, d.d. ima oznako LKPG in kotira na ljubljanski borzi od 20. novembra 1996.

Enotni tečaj delnice LKPG na dan 31.03.2006 je znašal 6.037,81 SIT.

Graf 1: Gibanje tečaja delnice Luke Koper, d.d. v obdobju januar – marec 2006 (v SIT)



Povprečna knjigovodska vrednost delnice v obdobju januar – marec 2006, izračunana iz povprečnih mesečnih stanj, je znašala 4.511,78 SIT.

Čisti dobiček na delnico, izračunan kot razmerje med čistim poslovnim izidom obračunskega obdobja in številom delnic, je na dan 31.03.2006 znašal 71,93 SIT.

V februarju 2006 je Mestna občina Koper prodala 3,3% odstotni delež oziroma 461.538 delnic Luke Koper Slovenski odškodninski družbi (SOD). Z opravljeno prodajo se je spremenila lastniška struktura Luke Koper tako, da je Mestna občina Koper lastnik

3,33% delnic in Slovenska odškodninska družba lastnik 11,13% delnic Luke Koper. Republika Slovenija ostaja največji lastnik z 51-odstotnim deležem.

Tabela 3.: Lastniška struktura na dan 31.03.2006

skupina	31.12.2005		31.3.2006	
	št. delnic	odstotek	št. delnic	odstotek
Republika Slovenija	7.140.000	51,000%	7.140.000	51,000%
Fizične osebe	1.889.728	13,498%	1.869.436	13,353%
Slovenska odškodninska družba	1.096.319	7,831%	1.557.857	11,128%
Pidi, vzajemni in pokojninski skladi	1.267.259	9,052%	1.246.744	8,905%
Občina Koper	928.480	6,632%	466.942	3,335%
Pravne osebe	641.534	4,582%	678.104	4,844%
Kapitalska družba ¹	742.713	5,305%	739.407	5,282%
Banke	211.809	1,513%	213.146	1,523%
Tuje pravne osebe	49.597	0,354%	59.509	0,425%
Borzno posredniške hiše	25.550	0,183%	24.174	0,173%
Tuje banke	7.011	0,050%	4.681	0,033%
	14.000.000	100%	14.000.000	100%

1. 2. 1. LASTNIŠTVO DELNIC ČLANOV UPRAVE IN NADZORNEGA SVETA

Nadzorni svet Luke Koper, d.d., ima devet članov. Na dan 31. marec 2006 so imeli delnice Luke Koper, d.d., v lasti naslednji člani nadzornega sveta:

- Tatjana Jazbec – 1435 delnic,
- Robert Jerman – 704 delnice,
- Metod Mezek – 150 delnic,
- Alverino Pavletič – 3167 delnic,
- Marko Starman – 140 delnic,
- Marko Valentinčič – 100 delnic.

Ostali člani nadzornega sveta na ta dan niso imeli v lasti delnic podjetja.

Upravo družbe sestavljajo:

- Robert Časar, univerzitetni diplomirani pravnik, predsednik uprave,
- mag. Marjan Babič, namestnik predsednika uprave,
- Aldo Babič, univerzitetni diplomirani ekonomist, član uprave,

¹ V postavki Kapitalska družba so poleg Kapitalske družbe, d.d. vključeni tudi vsi skladi.

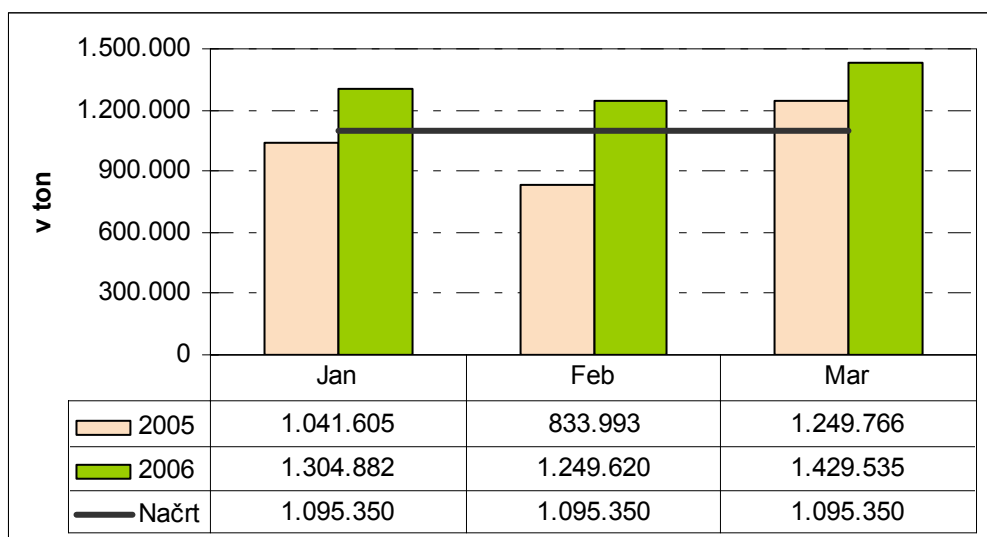
- Pavle Krumenaker, univerzitetni diplomirani inženir strojništva, MBA, član uprave - delavski direktor.

Člani uprave so imeli, na dan 31. marec 2006, v lasti 4.256 delnic Luke Koper, d.d. Od tega jih je imel namestnik predsednika uprave mag. Marjan Babič 928, član uprave – delavski direktor Pavle Krumenaker pa 3.328. Predsednik uprave in član uprave delnic nista imela v lasti.

1. 3. POSLOVNO POROČILO

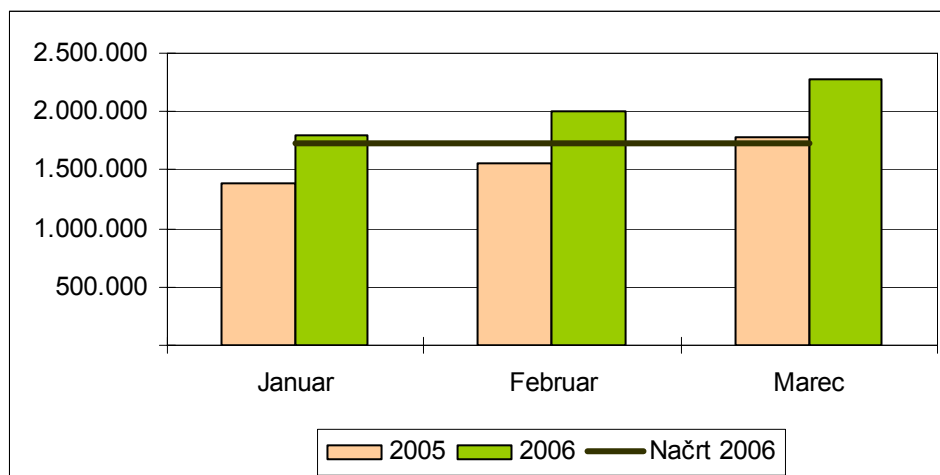
V prvem trimesečju smo v Luki Koper, d.d. dosegli skupni ladijski pretovor 3,98 milijonov ton blaga. Pretovor je bil v primerjavi z načrtom višji za 21 odstotkov, v primerjavi z enakim obdobjem preteklega leta pa za 27%.

Graf 2: Ladijski pretovor v obdobju januar - marec v tonah



Luka Koper, d.d. je v prvem kvartalu letošnjega leta ustvarila 6 milijard SIT poslovnih prihodkov, kar je 17% več od načrtovanih prihodkov in za 29% več od doseženega v enakem obdobju 2005. Lanske poslovne prihodke v obdobju januar – marec smo preseгли pri vseh blagovnih skupinah.

Graf 3: Poslovni prihodki Luke Koper, d.d. v 000 SIT



Stroški poslovanja skupaj znašajo 4,86 milijard SIT, so 12% višji od načrtovane vrednosti in 30% višji kot v enakem lanskem obdobju. Podatek o dinamiki stroškov priča o ohranjanju ekonomike poslovanja v primerjavi z enakim lanskim obdobjem saj so stroški poslovanja v obdobju poročanja rasli enakomerno s poslovnimi prihodki.

Stroški materiala so 12% višji od načrtovanih. Na povišanje materialnih stroškov za 27% glede na lansko tri mesečno obdobje so vplivali predvsem stroški pogonskega goriva. V obravnavanem obdobju smo porabili 611 tisoč litrov goriva, kar je 14% več kot lani v istem obdobju. Na povečanje stroška pogonskega goriva je poleg povečanega obsega pretovora vplivalo tudi povečanje cen goriva. V strukturi stroškov poslovanja sestavlja pogonsko gorivo le 2 odstotka vseh stroškov. Za elektriko smo namenili 87 milijonov SIT, kar je 15% več kot lani.

Stroški storitev v višini 1,98 milijarde SIT so 20% višji od načrtovane ravni. Na porast v primerjavi z enakim lanskim obdobjem so vplivale skoraj vse kategorije stroškov.

Med stroški storitev v obdobju januar-marec 2006 so se glede na lansko enako obdobje pomembneje povišali:

- stroški podpogodbenega dela, ki so vezani na porast pretovora, za 25%,
- stroški transportnih storitev za 96%, kar je posledica hitre rasti logističnih storitev na področju pretovora sadja, zelenjave, raznega blaga, in avtomobilov.
- stroški vzdrževanj za 81%. Rast stroškov vzdrževanj je odraz vzdrževalnih del na pristaniški infrastrukturi in večjega obsega pretovora, ki pogojuje povečan obseg vzdrževalnih del.

Na osnovi pogodbenega razmerja z Republiko Slovenijo, ki je urejeno z najemno pogodbo, za operativne obale in zemljišča, ki so v lasti Republike Slovenije v koprskem pristanišču je bilo za najemnino za operativne obale in zemljišča od 01.01.2006 do 31.03.2006 obračunanih 71 milijonov SIT stroškov.

Amortizacija je, zaradi novih nabav osnovnih sredstev v preteklem in tekočem letu, za 1% višja kot v tri mesečnem obdobju lani in znaša 776 milijonov SIT.

Stroški dela so 24% višji od lanskih v enakem obdobju in 4% nad načrtovano ravno. Število zaposlenih na dan 31.03.2006 je 691 in se je povišalo za 5% v primerjavi s stanjem marca 2005 oz. za 33 zaposlenih. V avgustu 2005 smo povišali vrednost točke,

kot osnove za izračun plač, za 3,5%. Tretjina zaposlenih ima 5. stopnjo izobrazbe, 22% vseh zaposlenih ima opravljeno visoko stopnjo izobrazbe. Plače zaposlenih so vezane tudi na uspešnost in produktivnost dela, dodana vrednost na zaposlenega je v letošnjem prvem kvartalu za 27% višji od lanske v enakem obdobju, zato je večji tudi spremenljivi del stroškov dela.

Poslovni izid iz poslovanja v višini 1,2 milijarde SIT je 39% višji od načrtovanega in 23% višji od lanskega v istem obdobju. Kazalec dobička iz poslovanja v celotnih poslovnih prihodkih (20%) je za 19% višji od načrtovanega obdobju januar – marec 2006.

Luka Koper, d.d. je v trimesečnem obdobju dosegla 3,42 milijarde SIT dodane vrednosti, kar je 33% več kot lani v primerljivem obdobju. Dodana vrednost na zaposlenega znaša 4,9 milijona SIT, kar je za 27% več kot v lanskem primerljivem obdobju.

1. 4. DEJAVNOST FINANCIRANJA

Tabela 4.: Poslovni izid iz financiranja za obdobje januar – marec 2006 v 000 SIT

	Januar - marec 2006	Januar - marec 2005
FINANČNI PRIHODKI	91.808	208.440
PRIHODKI OD OBRESTI	80.028	85.986
PRIH.OD PREVRED.TERJ. - pozitivne teč.razlike	9.553	27.545
PRIHODKI OD PRODAJE FINANČNIH NALOŽB	0	89.941
DRUGI FINANČNI PRIHODKI	2.227	5.002
FINANČNI ODHODKI	78.457	80.473
ODHODKI ZA OBRESTI	64.094	63.628
ODHODKI OD PREVR.DOLGOV - negativne teč.razlike	14.115	7.450
PREVREDNOT.FIN.ODH.ZARADI OSLABITVE	0	9.076
POSLOVNI IZID IZ FINANCIRANJA	13.351	127.967

Finančni prihodki v letu 2005 so bili višji zaradi dobička od prodaje nekaterih finančnih naložb.

1. 5. DOBIČEK IN DAVEK OD DOBIČKA

Luka Koper, d.d. je tri mesečno obdobje zaključila z 1,2 milijarde SIT celotnega poslovnega izida. Čisti poslovni izid po odbitku obračunanega davka v višini 220 milijonov SIT, znaša 1 milijardo slovenskih tolarjev. Doseženi čisti poslovni izid presega lanskega za 10 odstotkov. Načrtovani čisti poslovni izid je presežen za 13 odstotkov.

1. 6. SREDSTVA IN NALOŽBE

Sredstva v višini 78 milijard SIT so večinoma financirana iz lastnih virov. Vrednost lastniškega kapitala je na dan 31.03.2006 znašala 65 milijard SIT. Dolgoročne in kratkoročne finančne naložbe skupaj v višini 36 milijard SIT predstavljajo 46% bilančne vsote.

Poslovanje družbe ni obremenjeno z dolgoročnimi obveznostmi iz poslovanja, dolgoročne obveznosti iz financiranja pa znašajo 10% bilančne vsote.

Svoje kratkoročne obveznosti poravnavamo v dogovorjenih rokih. Te znašajo 4% vseh sredstev. Vse kratkoročne obveznosti lahko pokrijemo s kratkoročnimi terjatvami do kupcev.

Pretežni del naložb v delnice in deleže je usmerjen v delnice, ki kotirajo na borzi:

- Krka, d.d.,
- Gorenje, d.d.,
- Intereuropa, d.d.,
- Petrol, d.d.,

Preostali del postavke naložb v delnice in deleže predstavljajo delnice, ki ne kotirajo na borzi :

- Pokojninska družba A, d.d.,
- NLB, d.d.,
- Banka Koper, d.d.,

Kratkoročne finančne naložbe so 31. marca znašale 8,7 milijard SIT in so se povečale za 2 milijardi SIT glede na stanje pred letom dni. Povečanje je odraz vlaganj v vzajemne sklade in nakupov certificiranih depozitov.

Tabela 5.: Prikaz poslovnih terjatev na dan 31.03.2006 v 000 SIT

	31.3.2006	31.3.2005
A. DOLGOROČNE POSLOVNE TERJATVE	2.782	2.587
DOLGOROČNO DANE VARŠČINE	2.695	2.411
DRUGE DOLGOROČNE TERJATVE IZ POSLOVANJA	87	175
B. KRATKOROČNE POSLOVNE TERJATVE	5.023.101	5.213.564
TERJATVE DO KUPCEV V DRŽAVI	1.092.157	475.120
Popravek vrednosti terjatev do kupcev v državi	-54.477	-59.720
TERJATVE DO KUPCEV V TUJINI	1.718.855	997.559
Popravek vrednosti terjatev do kupcev v tujini	-34.183	-6.355
KRATK.BLAG.KREDITI V DRŽAVI	0	59.796
DANI PREDUJMI ZA OBRATNA SREDSTVA	237.053	965.618
TERJATVE DO IZVOZNIKOV	1.288.960	1.475.323
Popravek vrednosti terjatev do izvoznikov	-38.916	-61.297
TERJATVE IZ NASLOVA OBRESTI	9.284	9.966
Popravek vrednosti kratk. Terjatev iz financiranja	-2.332	-3.711
TERJATVE ZA VSTOPNI DAVEK	263.365	160.941
TERJATVE ZA DAVKE IN TROŠARINO	213.345	440.611
OSTALE KRATKOROČNE TERJATVE	329.990	759.711

Stanja terjatev do kupcev v državi, tujini in terjatev do izvoznikov skupaj znaša 4.099 milijonov SIT.

V primerjavi s stanjem marca leta 2005 so se kratkoročne finančne obveznosti zmanjšale zaradi zmanjšanja obveznosti do bank v višini 2,5 milijard SIT.

Tabela 6.: Prikaz kratkoročnih poslovnih obveznosti na dan 31. marec 2006 v 000 SIT

	31.3.2006	31.3.2005
KRATKOROČNE POSLOVNE OBVEZNOSTI	3.175.424	4.034.054
KRATKOROČNE OBVEZNOSTI DO DOBAVITELJEV	1.568.944	1.504.811
OBVEZNOSTI DO DOBAVITELJEV V DRŽAVI	1.450.415	1.481.204
OBVEZNOSTI DO DOBAVITELJEV V TUJINI	118.529	23.607
PREJETI PREDUJMI	643	259.517
OBVEZNOSTI DO ZAPOSLENIH	757.152	522.443
OBVEZ.ZA VRAČUNANE IN NEOBRAČ.PLAČE	281.432	107.744
OBVEZNOSTI ZA ČISTE PLAČE	160.481	127.064
OBVEZNOSTI ZA ČISTA NADOMESTILA PLAČ	23.131	24.824
OBVEZNOSTI ZA PRISPEVKE IZ KOSMATIH PLAČ	66.907	52.215
OBVEZNOSTI ZA DAVKE IZ KOSMATIH PLAČ	60.775	43.407
DRUGE KRATKOROČNE OBVEZNO.S.DO ZAPOSLENIH	133.845	138.451
OBV.ZA PRISPEVKE IZ DRUGIH PREJEMKOV	0	7
OBV.ZA DAVEK IZ DRUGIH PREJEMKOV	30.582	28.731
OBVEZNOSTI DO DRŽAVNIH IN DR. INSTITUCIJ	573.785	782.036
OBVEZNOSTI ZA IZSTOPNI DAVEK	84.393	61.173
OBVEZNOSTI ZA DAVEK OD IZPLAČANIH PLAČ	18.217	14.744
OBVEZNOSTI ZA DAVEK NA DOBIČEK PRAVNIH OSEB	417.360	663.239
DRUGE KRATKOROČNE OBVEZNOSTI	53.815	42.881
OBV.V ZVEZI Z RAZDELITVIJO POSLOVNEGA IZIDA	0	17.284
OSTALE KRATK.OBVEZNOSTI	274.900	947.964

Obveznosti do zaposlenih se poravnajo 12. v naslednjem mesecu.

Med ostalimi kratkoročnimi obveznostmi se je znižala obveznost za nadomestilo za uporabo stavbnega zemljišča v višini 690 milijonov SIT.

Za naložbe v osnovna sredstva smo v letošnjem letu namenili 896 milijonov SIT. Med večjimi naložbami v začetku leta so:

- Nabava cevi za bager Martin Krpan (12 mio SIT).
- Obnova pisarn v objektu Troples (19 mio SIT),
- Traktorji na lesnem terminalu (25 mio SIT),
- Asfaltiranje površin avtomobilskega terminala (65 mio SIT)
- Nakup bagra za terminal sipkih tovorov (70 mio SIT),
- Rekonstrukcija rezervoarja za fosforno kislino (76 mio SIT),
- Obnova krmilja na mostnem dvigalu (82 mio SIT),
- Rekonstrukcija skladišča za sadje 25 (159 mio SIT).

2. NEREVIDIRANI RAČUNOVODSKI IZKAZI ZA LUKO KOPER, D.D.

Računovodski izkazi Luke Koper d.d. so pripravljene v skladu s Slovenskimi računovodskimi standardi.

Tabela 7.: Bilanca stanja Luke Koper, d.d. na dan 31.03.2006 v 000 SIT

AKTIVA	31.3.2006	31.3.2005
SREDSTVA	77.977.625	73.728.436
DOLGOROČNA SREDSTVA	63.538.684	61.494.869
Neopredmetena dolgoročna sredstva in dolg.AČR	225.303	530.193
Opredmetena osnovna sredstva	35.790.725	35.017.683
Zemljišča in zgradbe	28.210.321	26.636.842
Zemljišča	425.739	425.739
Zgradbe	27.784.582	26.211.103
Proizvajalne naprave in stroji	6.178.148	5.227.559
Druge naprave in oprema	10.743	10.593
Opredmetena osnovna sredstva, ki se pridob.	1.391.514	3.142.689
Dolgoročne finančne naložbe	27.358.232	25.944.406
Dolgoročne finančne naložbe, razen posojil	25.214.140	23.459.478
Dolgoročna posojila	2.144.092	2.484.928
Dolgoročne poslovne terjatve	2.782	2.587
DPT do kupcev	0	0
DPT do drugih	2.782	2.587
Odložene terjatve za davek	161.642	0
KRATKOROČNA SREDSTVA	14.303.340	12.087.069
Zaloge	0	0
Kratkoročne finančne naložbe	8.771.947	6.849.699
Kratkoročne finančne naložbe, razen posojil	4.199.556	1.222.135
Kratkoročna posojila	4.572.391	5.627.564
Kratkoročne poslovne terjatve	5.023.101	5.213.564
KPT do kupcev	3.972.396	2.880.428
KPT do drugih	1.050.705	2.333.136
Denarna sredstva	508.292	23.805
Denarna sredstva v blagajni	97	69
Dobroimetje pri bankah in dr.fin. instit.	508.195	23.736
KRATKOROČNE AKTIVNE ČASOVNE RAZMEJITVE	135.601	146.498
ZUNAJBILANČNA SREDSTVA	1.807.966	3.330.952
PASIVA	31.3.2006	31.3.2005
OBVEZNOSTI DO VIROV SREDSTEV	77.977.625	73.728.436
KAPITAL	64.721.158	61.522.000
Vpoklicani kapital	14.000.000	14.000.000
Osnovni kapital	14.000.000	14.000.000
Kapitalske rezerve	21.462.806	0
Rezerve iz dobička	22.167.891	20.274.496
Zakonske rezerve	4.496.872	4.496.872
Druge rezerve iz dobička	17.671.018	15.777.624
Presežek iz prevrednotenja	2.644.759	22.744.222
Preneseni čisti poslovni izid	3.438.668	3.585.557
Čisti poslovni izid poslovnega leta	1.007.035	917.724
REZERVACIJE IN DOLGOROČNE PASIVNE ČAS.RAZ. I	844.544	307.032
DOLGOROČNE OBVEZNOSTI	8.558.963	3.531.516
Dolgoročne finančne obveznosti	7.939.258	3.507.721
Dolgoročne poslovne obveznosti	11.425	23.796
Odložene obveznosti za davek	608.280	0
KRATKOROČNE OBVEZNOSTI	3.367.022	8.050.433
Kratkoročne finančne obveznosti	191.599	4.016.379
Kratkoročne poslovne obveznosti	3.175.424	4.034.054
KRATKOROČNE PASIVNE ČASOVNE RAZMEJITVE	485.937	317.455
ZUNAJBILANČNE OBVEZNOSTI	1.807.966	3.330.952

Tabela 8.: Izkaz poslovnega izida za obdobje januar – marec 2006 v 000 SIT

	Januar - Marec 2006	Januar - Marec 2005
POSLOVNI PRIHODKI	6.076.044	4.716.666
1. ČISTI PRIHODKI OD PRODAJE	6.020.638	4.424.770
a. PRIHODKI OD PRODAJE STORITEV NA DOM.T	1.170.410	832.184
b. PRIHODKI OD PRODAJE STORITEV NA TUJEM	4.850.228	3.592.586
2. SPREMEMBA VREDNOSTI ZALOG PROIZ.IN NE	0	0
3. USREDSTVENI LASTNI PROIZVODI IN STORI	0	0
4. DRUGI POSLOVNI PRIHODKI	55.406	291.896
STROŠKI POSLOVANJA	-4.862.751	-3.726.608
5. STROŠKI BLAGA MATERIALA IN STORITEV	-2.284.244	-1.641.058
a. NABAVNA VRED.BLAGA TER STR. MATERIALA	0	-531
b. STROŠKI STORITEV	-1.984.929	-1.403.967
c. STROŠKI BLAGA	-299.315	-236.559
6. STROŠKI DELA	-1.291.811	-1.039.547
a. STROŠKI PLAČ	-960.400	-728.892
b. STROŠKI SOCIALNIH ZAVAROVANJ	-167.080	-154.335
c. DRUGI STROŠKI DELA	-164.331	-156.320
7. ODPISI VREDNOSTI	-818.206	-797.312
a. AMORTIZACIJA	-776.158	-766.964
b. PREVREDNOTOVALNI POSL.ODH. OSN.SREDST	0	0
c. PREVREDNOTOVALNI POSL.ODH.OBRATN.SRED	-42.048	-30.347
8. DRUGI POSLOVNI ODHODKI	-368.490	-248.691
REZERVACIJE	-100.000	-100.000
POSLOVNI IZID IZ POSLOVANJA	1.213.294	990.057
9. FINANČNI PRIHODKI IZ DELEŽEV	9.098	9.768
a. V DRUŽBAH V SKUPINI	0	0
b. V PRIDRUŽENIH PODJETJIH	0	0
c. V DRUGIH DRUŽBAH	0	0
d. IZ DRUGIH NALOŽB	9.098	9.768
10. FINANČNI PRIHODKI IZ DANIH POSOJIL	2.741	95.125
a. DANIH DRUŽBAM V SKUPINI	0	0
b. DANIH DRUGIM	2.741	95.125
11. FINANČNI PRIHODKI IZ POSL.TERJATEV	79.969	103.547
a. DO DRUŽB V SKUPINI	0	0
b. DO DRUGIH	70.416	76.002
c. POZITIVNE TEČAJNE RAZLIKE	9.553	27.545
12. FIN.ODH.IZ OSLABITVE IN ODPISOV FIN.	0	-9.076
13. FIN.ODH.IZ FINANČNIH OBVEZNOSTI	-64.183	-63.925
a. IZ POSOJIL, PREJ. OD DRUŽB V SKUPINI	-11	-9.740
b. IZ POSOJIL, PREJ.OD PRIDRUŽ. DRUŽB	-647	-2.206
c. IZ POSOJIL, PREJETIH OD BANK	-63.525	-30.121
d. FINANČNI ODH. IZ IZDANIH OBVEZNIC	0	-29
e. FIN.ODH. IZ DR. FIN. OBVEZNOSTI	0	-21.829
14. FINANČNI ODHODKI IZ POSLOVNIH OBV.	-14.274	-7.471
a. DO DRUŽB V SKUPINI	0	0
b. DO DOBAV. IN MENIČNIH OBVEZNOSTI	0	0
c. FIN.ODH.IZ DR.POSL. OBVEZNOSTI	-108	-22
d. NEGATIVNE TEČAJNE RAZLIKE	-14.166	-7.450
ČISTI POSLOVNI IZID IZ REDNEGA DEL.	1.226.645	1.118.024
15. DRUGI PRIHODKI	0	0
16. DRUGI ODHODKI	0	0
CELOTNI POSLOVNI IZID	1.226.645	1.118.024
17. DAVEK IZ DOBIČKA	-220.800	-200.300
18. ODLOŽENI DAVKI	1.190	0
19. ČISTI POSL.IZID OBRAČUNSKEGA OBD.	1.007.035	917.724

Tabela 9.: Izkaz finančnega izida za obdobje januar – marec 2006 v 000 SIT

	I.-III.2006	I.-III.2005
A. Denarni tokovi pri poslovanju		
a) Postavke izkaza poslovnega izida	1.797.789	1.587.069
Poslovni prihodki (razen za prevrednotenje) in finančni prihodki iz poslovnih terjatev	6.076.059	4.716.666
Poslovni odhodki brez amortizacije (razen za prevrednotenje) in finančni odhodki iz poslovnih obveznosti	-4.058.660	-2.929.297
Davki iz dobička in drugi davki, ki niso zajeti v poslovnih odhodkih	-219.610	-200.300
b) Spremembe čistih obratnih sredstev (in časovnih razmejitev, rezervacij ter odloženih terjatev in obveznosti za davek) poslovnih postavk bilance stanja	565.913	-849.703
Začetne manj končne poslovne terjatve	-756.507	-612.312
Začetne manj končne aktivne časovne razmejitve	-122.611	-125.737
Začetne manj končne odložene terjatve za davek	-81.650	0
Začetna manj končna sredstva (skupine za odtujitev) za prodajo	0	0
Začetne manj končne zaloge	0	0
Končni manj začetni poslovni dolgovi	205.667	-183.255
Končne manj začetne pasivne časovne razmejitve in rezervacije	712.734	71.601
Končne manj začetne odložene obveznosti za davek	608.280	0
c) Prebitek prejemkov pri poslovanju ali prebitek izdatkov pri poslovanju (a+b)	2.363.702	737.366
B. Denarni tokovi pri naložbenju		
a) Prejemki pri naložbenju	150.717	1.737.166
Prejemki od dobljenih obresti in deležev v dobičku drugih, ki se nanašajo na naložbenje	82.255	208.440
Prejemki od odtujitve neopredmetenih sredstev	68.462	0
Prejemki od odtujitve opredmetenih osnovnih sredstev		0
Prejemki od odtujitve naložbenih nepremičnin		0
Prejemki od odtujitve dolgoročnih finančnih naložb		23.511
Prejemki od odtujitve kratkoročnih finančnih naložb		1.505.215
b) Izdatki pri naložbenju	1.955.602	1.368.242
Izdatki za pridobitev neopredmetenih sredstev		0
Izdatki za pridobitev opredmetenih osnovnih sredstev	961.874	1.089.329
Izdatki za pridobitev naložbenih nepremičnin		
Izdatki za pridobitev dolgoročnih finančnih naložb	784.441	278.913
Izdatki za pridobitev kratkoročnih finančnih naložb	209.287	
c) Prebitek prejemkov pri naložbenju ali prebitek izdatkov pri naložbenju (a+b)	-1.804.885	368.924
C. Denarni tokovi pri financiranju		
a) Prejemki pri financiranju	73	0
Prejemki od vplačanega kapitala		0
Prejemki od povečanja dolgoročnih finančnih obveznosti	73	
Prejemki od povečanja kratkoročnih finančnih obveznosti		0
b) Izdatki pri financiranju	378.796	1.313.092
Izdatki za dane obresti, ki se nanašajo na financiranje	64.342	71.397
Izdatki za vračila kapitala	241.380	
Izdatki za odplačila dolgoročnih finančnih obveznosti		49.502
Izdatki za odplačila kratkoročnih finančnih obveznosti	73.074	1.192.193
Izdatki za izplačila dividend in drugih deležev v dobičku		
c) Prebitek prejemkov pri financiranju ali prebitek izdatkov pri financiranju (a+b)	-378.723	-1.313.092
Č. Končno stanje denarnih sredstev	508.292	23.805
x) Denarni izid v obdobju (seštevek prebitkov Ac, Bc in Cc)	180.094	-206.802
y) Začetno stanje denarnih sredstev	328.198	230.607

3. POSLOVANJE ODVISNIH DRUŽB

INPO, d.o.o.

Prihodki družbe Luka Koper Inpo, d.o.o. so od 01.01. do 31.03.2006 dosegli višino 364 milijonov tolarjev. Prihodki obdobja so presegli načrtovano vrednost za 14. Družba je ustvarila dobiček iz poslovanja v višini 114 milijonov SIT in celotni dobiček v višini 126 milijonov SIT.

PRISTAN, d.o.o.

Družba Luka Koper Pristan, d.o.o. je v prvem trimesečju dosegla 46,4 milijonov SIT poslovnih prihodkov. Prihodki so načrtovano raven presegli za 20%. Poslovni izid iz poslovanja prvega tromesečja družbe Luka Koper Pristan, d.o.o. je znašal 8,8 milijonov SIT. Celotni poslovni izid obdobja je znašal 10,5 milijonov SIT.

ADRIA – TOW, D.O.O.

Poslovni prihodki družbe v obdobju januar – marec so znašali 223,8 milijonov SIT. Načrtovano raven prihodkov je družba presegla za 24 odstotkov in za 29 odstotkov rezultat enakega obdobja lani. Število vlek se je v prvem trimesečju povzpelo na 1303. V enakem obdobju lani je število vlek znašalo 886 oz. 32% manj. V prvem kvartalu je družba dosegla 82,3 milijonov SIT poslovnega izida iz poslovanja. Čisti dobiček družbe po odbitju davkov je v obdobju januar- marec znašal 61 milijonov SIT.

Uprava družbe