

## **NEREVIDIRANO POROČILO O POSLOVANJU DRUŽBE LUKA KOPER, D.D., IN SKUPINE LUKA KOPER ZA OBDOBJE JANUAR – JUNIJ 2006**



<b>UVOD</b>	<b>2</b>
<b>POSLOVANJE LUKE KOPER, D.D.</b>	<b>4</b>
<b>PODATKI O LASTNIŠTVU IN DELNICI</b>	<b>5</b>
<b>POSLOVNA DEJAVNOST</b>	<b>8</b>
<b>GIBANJE PRIHODKOV IN STROŠKOV</b>	<b>9</b>
<b>POSLOVANJE ORGANIZACIJSKIH ENOT</b>	<b>11</b>
<b>UPRAVLJANJE S PRISTANIŠKO INFRASTRUKTURO</b>	<b>11</b>
<b>DEJAVNOST FINANCIRANJA</b>	<b>12</b>
<b>SREDSTVA IN OBVEZNOSTI DO VIROV SREDSTEV</b>	<b>12</b>
<b>SPREMEMBA NAČRTA NALOŽB V OPREMO IN OBJEKTE ZA LETO 2006</b>	<b>14</b>
<b>POSLOVANJE ODVISNIH DRUŽB</b>	<b>16</b>
<b>POMEMBNI DOGODKI, KI SO SE ZGODILI PO OBRAČUNSKEM OBDOBJU IN ŠE NISO IZKAZANI V RAČUNOVODSKIH IZKAZIH</b>	<b>18</b>

**Koper, 18. julij 2006**

## UVOD

Nerevidirani polletni računovodski izkazi Luke Koper, d.d. so pripravljene v skladu z Zakonom o gospodarskih družbah in z računovodskimi poročevalskimi zahtevami slovenskih računovodskih standardov 2006 ter pojasnilom 3 k uvodu v slovenske računovodske standarde (SRS 2006) - primerjalni podatki za leto 2005.

Ob prehodu na SRS 2006 smo opravili prilagoditve in preračune postavk v računovodskih izkazih skladno s 15 točko uvoda v SRS 2006.

- Primerjalne podatke za obdobje januar - junij 2005 smo v bilanci stanja izkazali v dveh stolpcih po SRS (2001) in ne preračunano po SRS 2006, temveč le smiselno v postavkah sredstev in obveznosti do virov sredstev v veljavni shemi bilance stanja po SRS 2006 in po preračunanih zneskih na dan 1. januar 2006.
- V izkazu poslovnega izida in izkazu denarnih tokov smo primerjalne podatke za obdobje januar - junij 2005 izkazali po SRS (2001), in jih nismo preračunali po SRS 2006, temveč le smiselno v postavkah stroškov, odhodkov, prihodkov in poslovnih izidov, prejemkov in izdatkov v veljavnih shemah izkaza poslovnega izida in denarnih tokov po SRS (2006).
- V izkazu gibanja kapitala smo podatke o začetnem stanju izkazali po preračunanih zneskih na dan 1. januar 2006.

Nerevidirani polletni računovodski izkazi Skupine Luka Koper, ki je kot družba v borzni kotaciji Ljubljanske borze vrednostnih papirjev zavezana k sestavljanju konsolidiranih računovodskih izkazov skladno z Mednarodnimi standardi računovodskega poročanja, vsebujejo enake računovodske usmeritve kot pri pripravi konsolidiranih računovodskih izkazov za leto 2005.

Za poročanje smo ustrezno upoštevali MRS 1 in MRS 34 in pri konsolidirani bilanci stanja uporabili primerljive podatke iz konsolidirane bilance stanja na dan 31.12.2005, ki so bili že objavljeni v letnem poročilu za leto 2005, izkaz poslovnega izida, finančnega izida in gibanja kapitala pa za primerljiva medletna obdobja to je 30.6.2005.

Skupino Luka Koper sestavljajo obvladujoče podjetje Luka Koper, d.d. in podjetja odvisna od njega zaradi deleža v kapitalu:

<b>ODVISNA PODJETJA</b>	<b>Delež v %</b>
V Sloveniji	
• Luka Koper INPO, d.o.o.	100
• Luka Koper Pristan, d.o.o.	100
• Luka Kopar Beograd, d.o.o.	90
• Adria – Tow, d.o.o.	50

Podjetje je imelo na dan 30.6.2006 še vedno 90% delež v družbi Luka Kopar Beograd, d.o.o., ki je v mirovanju.

<b>PRIDRUŽENA PODJETJA</b>	<b>Delež v %</b>
V Sloveniji	
• Adria Transport, d.o.o.	50,0
• Avtoservis, d.o.o.	49,0
• Adriaфин, d.o.o.	39,4
• Actual, d.o.o.	26,0
• Intereuropa, d.d.	24,8
• Golf Istra, d.o.o.	20,0
Na Nizozemskem	
• Kopinvest Netherlands. B.V.	25,0

Luka Koper, d.d. v veljavnem Statutu ne predvideva kategorije odobrene kapitala do katere bi lahko uprava družbe povečala osnovni kapital.

Luka Koper, d.d. v letu 2006 ni imela podlage za pogojno povečanje osnovnega kapitala.

### **Prospekt za javno ponudbo:**

Družba redno objavlja vse spremembe prospekta za javno ponudbo. Podatki o desetih največjih delničarjih na dan 30.06.2006 in število delnic, ki jih le-ti posedujejo so objavljeni v nadaljevanju.

### **Spremembe v upravi družbe**

Na podlagi soglasnega predloga uprave je Nadzorni svet na 12. redni seji sprejel sklep o odpoklicu s funkcije namestnika predsednika uprave mag. Marjana Babiča z dne 6.6. in na to mesto imenoval dosedanjega člana uprave Alda Babiča. Z istim dnem je bil mag. Marjan Babič imenovan za člana uprave. Uprava se je za ta korak odločila zaradi pomena področij, ki jih člana uprave pokrivata in krepijajo vloge tržne funkcije predvsem na mednarodnih trgih.

## POSLOVANJE LUKE KOPER, D.D.

Tabela 1.: Kazalniki izkaza poslovnega izida

	januar 2006	junij 2005	INDEKS 2006/05
Koeficient gospodarnosti poslovanja	1,25	1,27	98
Koeficient celotne gospodarnosti	1,29	1,33	97
Dodana vrednost na zaposlenega (SIT)	9.457.980	8.329.684	114

Koeficient celotne gospodarnosti prikazuje razmerje med celotnimi prihodki in odhodki. Vrednost koeficienta nad ena kaže intenzivnost ustvarjanja poslovnega izida. Koeficient gospodarnosti poslovanja le zožuje interpretacijo gospodarnosti na poslovne odhodke in prihodke.

Dodana vrednost kaže zmožnost podjetja pokrivanja stroškov amortizacije in stroškov dela ter ustvarjanja poslovnega izida po pokritju stroškov materiala, storitev in drugih stroškov iz ustvarjenih poslovnih prihodkov.

Tabela 2.: Kazalniki bilance stanja

	30.6.2006	30.6.2005	INDEKS 2006/05
Stopnja lastniškosti financiranja	0,84	0,83	101
Stopnja dolgoročnosti financiranja	0,95	0,91	104
Stopnja osnovnosti investiranja	0,43	0,46	94
Stopnja dolgoročnosti investiranja	0,83	0,82	100
Koeficient kapitalske pokritosti osnovnih sredstev	1,94	1,80	108
Koeficient nep.pokrit.kratk.obv.(hitri koeficient)	2,73	1,21	225
Koeficient posp.pokrit.kratk.obv.(posp. koeficient)	4,24	2,10	202
Koef.kratk.pokrit.kratk.obv.(kratk. koeficient)	4,24	2,10	202

Stopnja lastniškosti financiranja kaže, da je stopnja udeležbe lastniškega kapitala v virih sredstev visoka.

Stopnja dolgoročnosti financiranja pove, da smo z lastnim kapitalom in dolgoročnimi dolgovi sposobni kriti večino svojih dolgoročnih obveznosti na dan 30.06.2006. Povečanje količnika je odraz povečanja dolgoročnih finančnih obveznosti in stanja kapitala. S stopnjo osnovnosti investiranja prikazemo delež osnovnih sredstev med vsemi sredstvi v aktivih. Delež osnovnih sredstev se je v strukturi aktive znižal za 3%.

Pri kazalniku stopnja dolgoročnosti investiranja se v števcu seštejejo stanja osnovnih sredstev, dolgoročnih finančnih naložb in poslovnih terjatev, naložbenih nepremičnin in dolgoročnih aktivnih časovnih razmejitev, medtem ko imenovalec sestavljajo vsa sredstva aktive. Kazalnik pove, da sredstva dolgoročne narave sestavljajo večino sredstev. Ker je koeficient kapitalske pokritosti osnovnih sredstev večji od 1, sledi, da so vsa osnovna sredstva krita z lastniškim kapitalom na dan 30.06.2006.

Vrednosti koeficientov pokritosti kratkoročnih obveznosti so se glede na stanje 30.6.2005 povečale zaradi zmanjšanja kratkoročnih obveznosti v letu 2006.

## PODATKI O LASTNIŠTVU IN DELNICI

V obdobju januar – junij 2006 je bilo z delnico Luke Koper, d.d., (LKPG) na Ljubljanski borzi vrednostnih papirjev opravljenih 2.086 poslov. V običajnih poslih (brez svežnjev) je lastništvo zamenjalo 246.795 delnic, kar predstavlja 3,5 odstotka vseh navadnih delnic. Število delničarjev se je zmanjšalo iz 9.696, v lanskem polletju, na 9.312. Najvišji tečaj, po katerem so bili sklenjeni posli, je bil 7.999,90 SIT, najnižji pa 5.600,00 SIT. Povprečni enotni tečaj v obdobju je znašal 6.905,84 SIT.

Graf 1: Gibanje tečaja delnice Luke Koper, d.d., v obdobju januar – junij 2006 (v SIT)

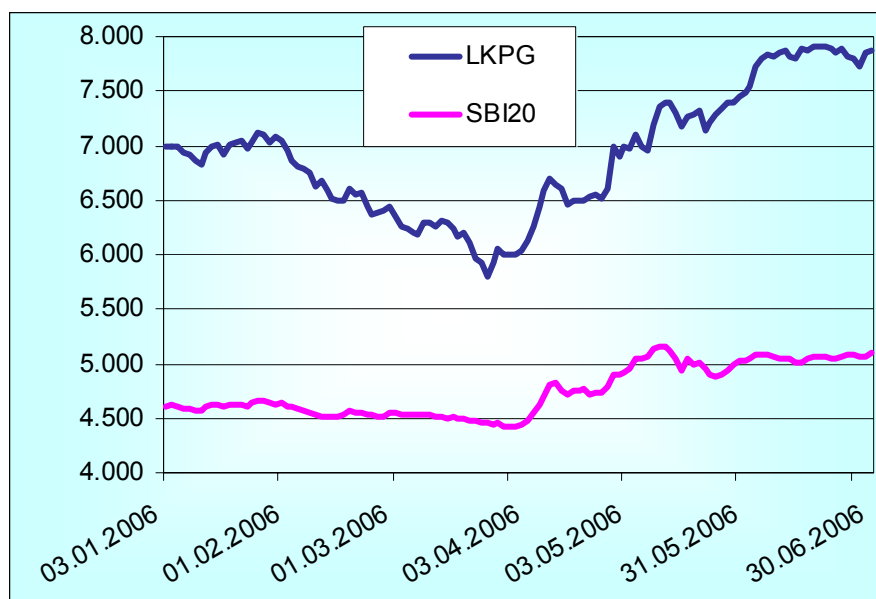


Tabela 3.: Izbrani podatki o delnici LKPG (v SIT)

	Januar-junij 2006	Januar-junij 2005
Število delnic	14.000.000	14.000.000
Prednostne delnice	6.860.000	6.860.000
Navadne delnice	7.140.000	7.140.000
Tečaj na zadnji trgovanjski dan obdobja	7.867,79	7.436,79
Povprečna knjižna vrednost delnice*	4.536,67	4.330,85
Osnovni čisti dobiček na delnico**	321,53	312,66
Popravljeni čisti dobiček na delnico (EPS)***	163,98	159,46
Razmerje med tržno in knjižno vrednostjo delnice	1,73	1,72
Povprečna tržna cena	6.905,84	7.909,68
Skupni promet z delnico (v 000 SIT)	1.726.633	3.004.188

\* Knjigovodska vrednost delnice je izračunana iz mesečnih stanj.

\*\* Osnovni čisti dobiček je izračunan kot razmerje med čistim poslovnim izidom in številom navadnih delnic

\*\*\* EPS je izračunan kot razmerje med čistim poslovnim izidom obračunskega obdobja in številom delnic.

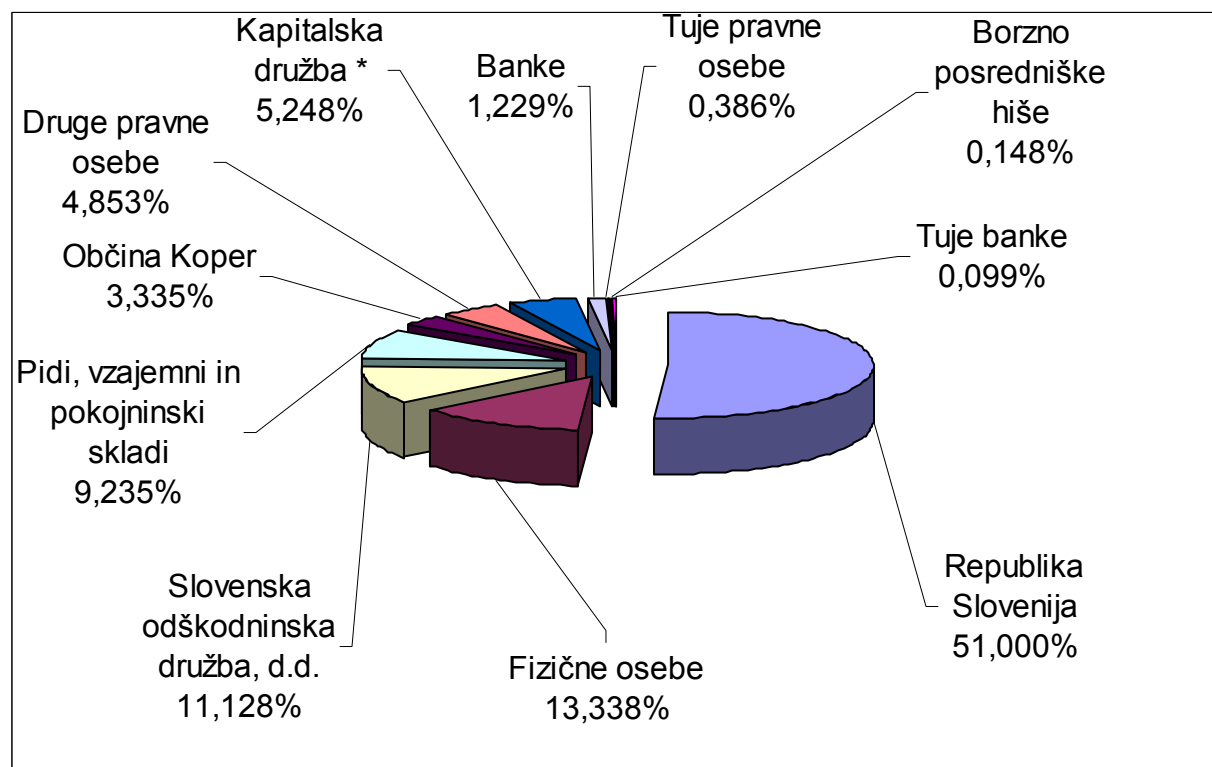
V februarju 2006 je Mestna občina Koper prodala 3,3% odstotni delež oziroma 461.538 delnic Luke Koper Slovenski odškodninski družbi (SOD). Z opravljeno prodajo se je spremenila lastniška struktura Luke Koper tako, da je Mestna občina Koper lastnik 3,33% delnic in Slovenska odškodninska družba lastnik 11,13% delnic Luke Koper. Republika Slovenija ostaja največji lastnik z 51 odstotnim deležem.

Luka Koper, d.d., v proučevanem obdobju ni imela lastnih delnic.

Tabela 4.: Dividenda na navadno in prednostno delnico (v SIT)

Leto	Navadne delnice	Prednostne delnice
2001	190,00	49,83
2002	225,00	56,99
2003	245,00	65,86
2004	245,00	65,86
2005 (predlagana)	260,00	65,86

Graf 2: Lastniška struktura Luke Koper, d.d., na dan 30.06.2006 (v odstotkih)



\*Opomba: V postavki Kapitalska družba so zbrani vsi skladi Kapitalske družbe (KSPPS, KVPS, PPS, SODPZ in Kapitalska družba, d.d.).

Tabela 5.: Največji delničarji Luke Koper, d.d., na dan 30.06.2006 (v %)

	št. delnic	delež
Republika Slovenija, Gregorčičeva 20, 1000 Ljubljana	7.140.000	51,00%
Slovenska odškodninska družba d.d., Mala ulica 5, 1000 Ljubljana	1.557.857	11,13%
Kapitalska družba d.d., Dunajska cesta 119, 1000 Ljubljana	696.579	4,98%
Mestna občina Koper, Verdijeva ulica 10, 6000 Koper	466.942	3,34%
Delniški vzajemni sklad Triglav Steber I, Slovenska cesta 54, 1000 Ljubljana	171.309	1,22%
KD ID, delniška ID, d.d., Celovška cesta 206, 1000 Ljubljana	170.858	1,22%
KD Galileo, vzajemni sklad, Celovška cesta 2006, 1000 Ljubljana	151.905	1,09%
Adriatic Slovenica d.d. Koper, kritno premoženje, Ljubljanska cesta 3A, 6000 Koper	109.768	0,78%
Zavarovalnica Triglav d.d., Miklošičeva 19, 1000 Ljubljana	104.756	0,75%
Istrabenz d.d., Cesta Zore Perello-Godina 2, 6000 Koper	95.867	0,69%
<b>skupaj 10 največjih delničarjev</b>	<b>10.665.841</b>	<b>76,18%</b>
skupaj vse delnice	14.000.000	100,00%

Osnovni kapital Luke Koper, d.d. je razdeljen na 7.140.000 navadnih imenskih delnic in 6.860.000 prednostnih participativnih delnic, ki so v izključni lasti Republike Slovenije. Prednostne participativne delnice z omejeno glasovalno pravico, imajo polno glasovalno pravico v primerih, ki so določeni z zakonom in Statutom družbe.

Na dan 30.06.2006 so imeli delnice Luke Koper, d.d., v lasti naslednji člani nadzornega sveta:

- Tatjana Jazbec – 1435 delnic,
- Robert Jerman – 704 delnice,
- Metod Mezek – 150 delnic,
- Alverino Pavletič – 3167 delnic,
- Marko Starman – 140 delnic,
- Marko Valentinčič – 100 delnic.

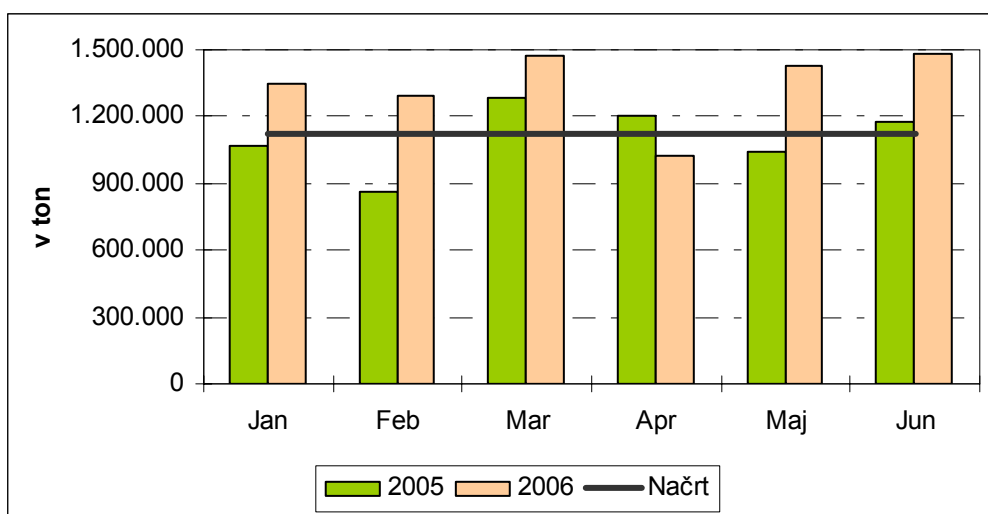
Ostali člani nadzornega sveta na ta dan niso imeli v lasti delnic podjetja.

Na dan 30.06.2006 je imel član uprave mag. Marjan Babič v lasti 928, član uprave Pavle Krumenaker pa 3.328 delnic Luke Koper, d.d.. Predsednik uprave in namestnik predsednika uprave nista imela v lasti delnic Luke Koper, d.d..

## POSLOVNA DEJAVNOST

V prvem polletju letošnjega leta smo dosegli ladijski pretovor v obsegu 7,28 mio ton blaga, ki je bil v primerjavi z načrtom višji za 11 odstotkov. Skupni pretovor, v višini 8,18 milijona ton, smo v primerjavi z načrtom presegle za 20 odstotkov in prav tako povečali obseg pretovora glede na enako obdobje 2005 za 23 odstotkov.

Graf 3: Skupni pretovor (ladijski, kopenski in polnjenje/ praznjenje kontejnerjev) po mesecih v obdobju januar – junij (v tonah)



V PC Generalni tovari beležimo ladijski pretovor v okviru načrtovanih količin, čeprav so nekatere blagovne vrste (papir, železovi proizvodi) presegle načrtovani obseg pretovora. Izpad nekaterih pretovorjenih količin na ladijskem delu je posledica preusmeritve tovora v kontejnerje, saj se le ta vidno povečuje.

V PC Terminal za sadje je povečan skupni pretovor odraz trenda rasti prihoda sadja in vrtnin v kontejnerjih, saj predstavlja ta pretovor 57% celotne izvedbe prometa profitnega centra. V okviru ladijskega pretovora načrtovane količine niso bile dosežene.

V PC Terminal za les beležimo za 19 odstotkov povečani skupni pretovor v primerjavi z načrtovanim, prav tako je bil presežen načrtovani ladijski pretovor in sicer za 21%. V prihodnje se pričakuje prav tako stabilen trend pretovora kot v prvem polletju tega leta.

V PC Terminal sipki tovari so polletni rezultati pretovora ugodni saj so načrtovane količine prekoračili za 141%. Občutno se je povečal pretovor soje in žit

V PC Terminal za avtomobile je presežen načrtovan in lanskoletni pretovor za obdobje januar-junij. To je odraz trenda rasti prometa z obstoječimi strankami in pridobitve dveh novih poslov (Honda iz Turčije in Renault za Španijo – vzpostavitev t.i. »pomorske avtoceste«).



V PC Kontejnerski in RO-RO terminalu smo presegli načrtovane količine pretovora kontejnerskih enot za 12 odstotkov.

V PC Terminal za tekoče tovore se nadaljuje trend stabilnega pretovora. V obdobju poročanja beležimo prekoračitev načrtovanih količin pri vseh blagovnih skupinah.

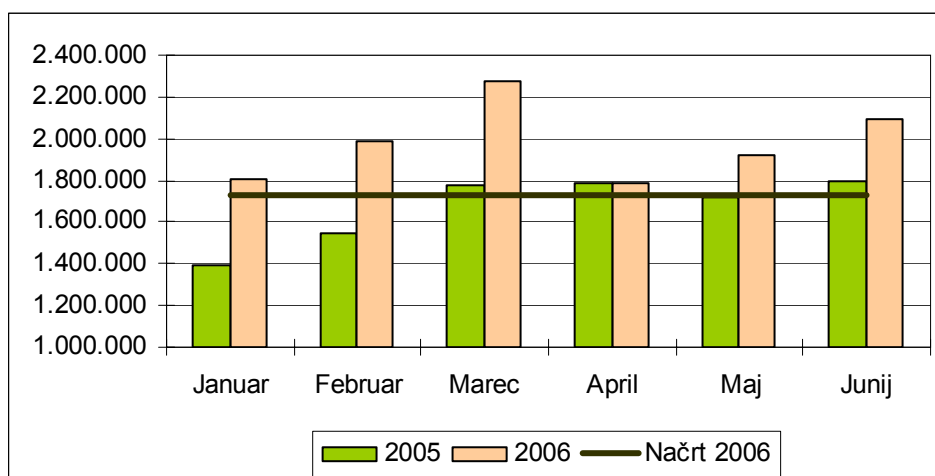
Tabela 6.: Ladijski pretovor po skupinah blaga v prvem polletju 2006 (v ton)

	Januar - junij 2006	Januar - junij 2005	Indeks 2006/05
GENERALNI TOVORI	576.369	499.683	115
KONTEJNERJI	1.031.637	864.961	119
VOZILA	279.206	221.508	126
SIPKI IN RAZSUTI TOVORI	4.405.683	3.943.054	112
TEKOČI TOVORI	989.737	913.230	108
<b>VSE SKUPAJ</b>	<b>7.282.632</b>	<b>6.442.435</b>	<b>113</b>
Kontejnerji (TEU)	105.446	86.642	122
Vozila (kos)	194.789	152.657	128

## GIBANJE PRIHODKOV IN STROŠKOV

Luka Koper, d.d., je v prvem polletju 2006 ustvarila 11,87 milijarde SIT poslovnih prihodkov.

Graf 4: Gibanje poslovnih prihodkov (v 000 SIT)



V strukturi prihodkov sestavljajo večino prihodki od prekladalnih storitev (81%) in prihodki od skladiščin (6%).

## **Stroški materiala**

**Stroški energije** sestavljajo 69% stroškov materiala. Poraba električne energije v kWh je bila v prvem polletju 5% višja kot v enakem lanskem obdobju in znaša 10,9 milijona kWh. Poraba elektrike na pretovorjeno tono celotnega prometa se je v obravnavanem obdobju zmanjšala za 14% glede na enako lansko obdobje. Poraba pogonskega goriva se je povečala za 10% in stroški pogonskega goriva za 27% glede na lansko prvo polletje. V obravnavanem obdobju se je pretovorjeno število ton na porabljen liter goriva povečalo za 2% v primerjavi z obdobjem januar-junij 2005. Povečanje stroškov za pogonsko gorivo je odraz tudi povečevanja cen nafte in naftnih derivatov. Te so se v zadnjem letu v povprečju povečale za 10 odstotkov. **Stroški potrošnega materiala** (palete, barve, material za povezovanje, ..) sestavljajo 22% stroškov materiala in so za 22% višji od načrtovane ravni.

## **Stroški storitev**

Stroški storitev skupaj so 8% višji od načrtovane vrednosti. Glede na primerljivo obdobje iz leta 2005 so višji za 19 odstotkov. Največji porast glede na načrt 2006 je zabeležen pri stroških transportnih storitev, povezanih z opravljanjem logističnih storitev.

## **Stroški dela**

Stroški dela so v obdobju januar junij znašali 2,67 milijarde SIT in so 7% višji od načrtovanih. Dne 30.6.2006 je bilo v Luki Koper, d.d. 700 zaposlenih, kar je 31 več kot v prvem polletju leta 2005. Zaradi zaposlovanja kadrov z višjimi stopnjami izobrazbe, odhodov zaposlenih z nižjimi stopnjami izobrazbe in nadaljnega izobraževanja zaposlenih (študij ob delu), se je v prvi polovici leta 2006 izobrazbena struktura izboljšala. Tako imamo tretjino zaposlenih s peto stopnjo izobrazbe in 22% s sedmo stopnjo.

V obdobju januar junij 2006 smo dosegli 6,6 milijard SIT dodane vrednosti, ki je za 12% večja od načrtovane vrednosti.

## **Drugi stroški**

Med drugimi stroški prevladujejo stroški vračunanega nadomestila za uporabo stavbnega zemljišča (452 milijonov SIT). Med stroške smo ob upoštevanju načela previdnosti vračunali tudi 446 milijonov SIT na osnovi odločbe Ministrstva za finance, Sektor za upravni postopek na drugi stopnji s področja carinskih in davčnih zadev in se nanaša na plačilo prometnega davka za obdobje od 1.1.1996 do 30.9.1997 v višini 596.135.916,54 SIT z zamudnimi obrestmi od dne 4.6.2004 do dneva plačila. Zoper prejeta odločbo je Luka Koper, d.d., vložila tožbo na Upravnem sodišču RS, predlog za odpravo odločbe po nadzorstveni pravici iz naslova kršitve materialnega prava na Ministrstvo za finance, Sektor za upravni postopek na drugi stopnji s področja carinskih in davčnih zadev ter predlog za odlog izvršitve odločbe na Posebni davčni urad.

## **Poslovni izid**

Poslovni izid iz poslovanja v višini 2.369 milijonov SIT je 35% višji od načrtovanega in za 11% višji kot v prvem polletju 2005.

Čisti poslovni izid (2.296 milijonov SIT) je 27% višji od načrtovanega in 3% višji kot v prvem polletju 2005.

## ***POSLOVANJE ORGANIZACIJSKIH ENOT***

Prihodki iz poslovanja profitnih centrov skupaj so se v primerjavi z lanskim enakim obdobjem povečali za 18% in znašajo 10,2 milijarde SIT. Načrtovano raven smo presegle za 15%.

Stroški poslovanja profitnih centrov skupaj znašajo 6.547 milijonov SIT in so 6 % višji od načrtovanih za to obdobje.

Stroški strokovnih služb so v obdobju januar – junij znašali 1,4 milijarde SIT, kar je 8% pod načrtom in 1% manj kot v enakem lanskem obdobju. Hkrati so te dejavnosti ustvarile 604 milijonov SIT poslovnih prihodkov, večinoma od oddaje poslovnih prostorov in logističnih storitev.

## ***UPRAVLJANJE S PRISTANIŠKO INFRASTRUKTURO***

Služba za upravljanje s pristaniško infrastrukturo upravlja z infrastrukturo v dolgoročnem najemu od države in infrastrukturo v lasti Luke Koper, d.d.. Prihodki od ladijskih in luških pristojbin so v obdobju januar - junij 2006 znašali 697 milijonov SIT, kar je 18% več kot v enakem lanskem obdobju. Skupni stroški upravljanja s pristaniško infrastrukturo so znašali 798 milijonov SIT.

## DEJAVNOST FINANCIRANJA

Tabela 7.: Poslovni izid iz financiranja (v 000 SIT)

	Januar junij 2006	Januar junij 2005	Indeks 2006/ 05
<b>FINANČNI PRIHODKI</b>	<b>649.708</b>	<b>942.595</b>	<b>69</b>
Prihodki od obresti	179.906	191.270	94
Prihodki od dividend in drugih deležev	419.300	392.746	107
Prih. od prevred.terj. - pozitivne teč. razlike	45.543	133.794	34
Prihodki v zvezi z danimi posojil	13	-128	
Prihodki od prodaje finančnih naložb	0	215.216	0
Drugi finančni prihodki	4.946	9.696	51
<b>FINANČNI ODHODKI</b>	<b>212.271</b>	<b>345.827</b>	<b>61</b>
Odhodki za obresti	127.837	125.578	102
Odhodki od prevred. dolgov - negativne teč.razlike	82.951	133.033	62
Odhodki od prodaje finančnih naložb	997	336	
Drugi finančni odhodki	485	768	63
<b>POSLOVNI IZID IZ FINANCIRANJA</b>	<b>437.437</b>	<b>596.768</b>	<b>73</b>

Med prihodke od dividend je vračunanih 419 milijonov SIT dividend, ki bodo izplačane v letošnjem letu (Banka Koper, Intereuropa, Krka,...).

Finančni prihodki v letu 2005 so bili višji zaradi dobička od prodaje nekaterih finančnih naložb.

## SREDSTVA IN OBVEZNOSTI DO VIROV SREDSTEV

### Osnovna sredstva

V prvem polletju smo za naložbe namenili 1,96 milijarde SIT. Med pomembnejšimi zaključenimi naložbami so:

- \* Nakup bagra za PC Terminal sipki tovari (54 milijonov SIT),
- \* Nakup viličarja za PC Generalni tovari (54 milijonov SIT),
- \* Obnova elektrike transtejnerja na PC Kontejnerski terminal (54 milijonov SIT),
- \* Sanacija skladiščne površine Kontejnerskega terminala (51 milijonov SIT),
- \* Obnova lovilne skledre rezervoarskega prostora na terminalu tekoči tovari (50 milijonov SIT),
- \* Protiprašna zaščita PC Evropski energetski terminal (30 milijonov SIT).

Večje naložbe v teku so rekonstrukcija skladišča na terminalu za sadje (208 milijonov SIT), asfaltiranje površin za potrebe skladiščenja avtomobilov (87 milijonov SIT), sanacija lovilne skledre za fosforno kislino (30 milijonov SIT), ureditev platojev ob carinski ograji (29 milijonov SIT).

## Poslovne terjatve

Tabela 8.: Stanje poslovnih terjatev na dan 30.06.2006 (v 000 SIT)

	30.6.2006	30.6.2005
<b>A. DOLGOROČNE POSLOVNE TERJATVE</b>	<b>2.760</b>	<b>2.659</b>
DOLGOROČNO DANE VARŠČINE	2.695	2.506
DRUGE DOLGOROČNE TERJATVE IZ POSLOVANJA	65	153
<b>B. ODLOŽENE TERJATVE ZA DAVEK</b>	<b>153.773</b>	<b>0</b>
<b>C. KRATKOROČNE POSLOVNE TERJATVE</b>	<b>4.773.567</b>	<b>5.393.395</b>
TERJATVE DO KUPCEV V DRŽAVI	836.483	1.185.268
Popravek vrednosti terjatev do kupcev v državi	-54.477	-59.763
TERJATVE DO KUPCEV V TUJINI	1.436.097	1.043.824
Popravek vrednosti terjatev do kupcev v tujini	-15.801	-13.883
KRATK.BLAG.KREDITI V DRŽAVI	0	30.047
DANI PREDUJMI ZA OBRATNA SREDSTVA	238.565	970.395
TERJATVE DO IZVOZNIKOV	1.267.823	1.618.140
Popravek vrednosti terjatev do izvoznikov	-52.069	-56.493
TERJATVE IZ NASLOVA OBRESTI	11.122	11.400
Popravek vrednosti kratk. terjatev iz financiranja	-2.573	-1.091
TERJATVE ZA VSTOPNI DAVEK	116.926	190.632
TERJATVE ZA DAVKE IN TROŠARINO	261.164	153.518
OSTALE KRATKOROČNE TERJATVE	730.305	321.402

## Finančne naložbe

Dolgoročne in kratkoročne finančne naložbe sestavljajo 47% vseh sredstev.

V postavki Deleži v pridruženih podjetjih je največja naložba v 1.960.513 delnic Intereurope, d.d., ki predstavlja 24,81% delnic podjetja.

Med drugimi dolgoročnimi deleži po pošteni vrednosti so naložbe v delnice, ki kotirajo na borzi z izjemo delnic Telekoma, ki še ne kotirajo na borzi. Med deleži po nabavni vrednosti so delnice, ki ne kotirajo na borzi.

## Poslovne obveznosti

Tabela 9.: Stanje obveznosti na dan 30.06.2006 (v 000 SIT)

	30.6.2006	30.6.2005
<b>KRATKOROČNE POSLOVNE OBVEZNOSTI</b>	<b>3.074.073</b>	<b>3.571.877</b>
<b>KRATKOROČNE OBVEZNOSTI DO DOBAVITELJEV</b>	<b>1.600.279</b>	<b>1.607.133</b>
OBVEZNOSTI DO DOBAVITELJEV V DRŽAVI	1.436.501	1.535.728
OBVEZNOSTI DO DOBAVITELJEV V TUJINI	163.778	71.406
<b>PREJETI PREDUJMI</b>	<b>107</b>	<b>9.827</b>
<b>OBVEZNOSTI DO ZAPOSLENIH</b>	<b>732.042</b>	<b>438.262</b>
OBVEZ.ZA VRAČUNANE IN NEOBRAČUNANE PLAČE	287.391	154.348
OBVEZNOSTI ZA ČISTE PLAČE	216.303	123.943
OBVEZNOSTI ZA ČISTA NADOMESTILA PLAČ	22.776	24.514
OBVEZNOSTI ZA PRISPEVKE IZ KOSMATIH PLAČ	88.141	51.759
OBVEZNOSTI ZA DAVKE IZ KOSMATIH PLAČ	73.197	38.200
DRUGE KRATKOROČNE OBVEZNOSTI DO ZAPOSLENIH	42.939	44.406
OBV.ZA PRISPEVKE IZ DRUGIH PREJEMKOV	486	13
OBV.ZA DAVEK IZ DRUGIH PREJEMKOV	808	1.078
<b>OBVEZNOSTI DO DRŽAVNIH IN DR. INSTITUCIJ</b>	<b>208.395</b>	<b>315.256</b>
OBVEZNOSTI ZA IZSTOPNI DAVEK	21.987	52.615
OBVEZNOSTI ZA DAVEK OD IZPLAČANIH PLAČ	28.252	14.461
OBVEZNOSTI ZA DAVEK NA DOBIČEK PRAVNIH OSEB	92.051	206.984
DRUGE KRATKOROČNE OBVEZNOSTI	66.105	41.196
<b>OSTALE KRATKOROČNE OBVEZNOSTI</b>	<b>533.250</b>	<b>1.201.398</b>

## SPREMEMBA NAČRTA NALOŽB V OPREMO IN OBJEKTE ZA LETO 2006

Zaradi sprememb komercialno operativnih pogojev se je izkazala potreba po rebalansu načrta naložb v opremo in objekte za leto 2006. Spremembo so spodbudile ugodne tržne razmere, zaradi katerih je moč pričakovati nadaljnjo rast prometa in povečano obremenitev obstoječih objektov in opreme.

V letu 2006 bomo za naložbe v opremo in objekte poleg že sprejetih 6,2 milijarde tolarjev namenili še 6,017 milijarde tolarjev.

Naložbe v ekologijo bodo znašale 441 milijonov SIT. V okviru naložb v ekologijo bo največja naložba v dokončanje protiprašnih sten ( 225 mio SIT ) in naložba v sistem za pršenje (140 mio SIT ) na Evropskem energetske terminalu.

V PC Terminal za avtomobile je potrebno postaviti montažno garažno hišo (350 milijonov SIT), investirati v izgradnjo RO-RO rampe (100 milijonov SIT) in asfaltirati površino 3A za potrebe skladiščenja. PC Evropski energetski terminal bo imel večjo naložbo v nakladalno-razkladalni stroj za premog (980 milijonov SIT), dodatni trak na deponiji za premog (180 milijonov SIT) in med ostalim investiral v dokončanje protiprašnih sten (225 milijonov SIT). Večji dodatni vlaganji PC Kontejnerski in RO-RO terminal bosta v dva transtejnerja (520 milijonov SIT) in mostno dvigalo na tirnicah za vagonске manipulacije (480 milijonov SIT).

---

Kljub večji vrednosti načrtovanih naložb v letu 2006 je, zaradi predvidenega prenosa načrtovanih sredstev v uporabo ob zaključku leta 2006 oz. v naslednjih letih, načrtovani znesek amortizacije in predvideni strošek financiranja za leto 2006 nizek. Zato se v okviru rebalansa ne izvede rebalans izkaza poslovnega izida in bilance stanja za leto 2006.

## POSLOVANJE ODVISNIH DRUŽB

Tabela 10.: Prihodki, stroški in poslovni izid odvisnih družb v obdobju januar – junij 2006 (v 000 SIT)

ELEMENTI	INPO d.o.o.	Ind. 06/05	Pristan d.o.o.	Ind. 06/05	Adria-tow d.o.o.	Ind. 06/05
<b>I. POSLOVNI PRIHODKI</b>	<b>740.337</b>	<b>119</b>	<b>103.874</b>	<b>135</b>	<b>459.906</b>	<b>120</b>
<b>II. STROŠKI POSLOVANJA</b>	<b>-562.699</b>	<b>107</b>	<b>-85.056</b>	<b>128</b>	<b>-271.211</b>	<b>124</b>
STROŠKI MATERIALA	-28.212	105	-19.637	122	-48.158	139
STROŠKI STORITEV	-49.088	88	-33.327	123	-73.167	126
POPRAVKI VREDNOSTI	-45.969	99	-8.172	122	-55.796	99
AMORTIZACIJA	-45.969	99	-8.156	122	-55.796	100
STROŠKI DELA	-432.339	109	-21.766	145	-87.735	137
DRUGI STROŠKI	-7.091	356	-1.426	212	-6.355	133
-NAB. VREDNOST PROD.MAT. IN BLAGA			-728	75		
<b>III. POSLOVNI IZID IZ POSLOVANJA</b>	<b>177.638</b>	<b>187</b>	<b>18.819</b>	<b>181</b>	<b>188.695</b>	<b>113</b>
<b>IV. FINANČNI PRIHODKI</b>	<b>25.382</b>	<b>133</b>	<b>3.715</b>	<b>113</b>	<b>2.948</b>	<b>7</b>
<b>V. FINANČNI ODHODKI</b>	<b>-1.353</b>	<b>401</b>	<b>-7</b>		<b>-14.981</b>	<b>14</b>
<b>VI. POSLOVNI IZID IZ REDNEGA DEL.</b>	<b>201.667</b>	<b>177</b>	<b>22.527</b>	<b>165</b>	<b>176.662</b>	<b>173</b>
<b>VIII.CELOJNI POSLOVNI IZID</b>	<b>201.667</b>	<b>177</b>	<b>22.527</b>	<b>165</b>	<b>176.662</b>	<b>173</b>
DAVEK IZ DOBIČKA			-5.632	165	-44.440	217
PRIH (ODH) IZ NASL.ODL. DAVKOV	-2.055				-458	
<b>IX. ČISTI POSLOVNI IZID POSL. LETA</b>	<b>199.612</b>	<b>186</b>	<b>16.895</b>	<b>165</b>	<b>131.764</b>	<b>161</b>

### Luka Koper INPO, d.o.o

Luka Koper INPO, d.o.o. je srednje veliko podjetje in v slovenskem trgovskem pristanišču Luka Koper deluje že od leta 1995. Podjetje je bilo ustanovljeno z namenom usposabljanja in zaposlovanja tistih delovnih invalidov Luke, ki s svojim znanjem in izkušnjami lahko še vedno opravljajo delo v prilagojenih delovnih pogojih. Podjetje opravlja vzdrževalna dela, storitveno-proizvodno dejavnost, nudi storitve matični družbi, izvaja še maritimne (pomorske) in komunalne dejavnosti ter upravlja kamionski terminal. Družbo vodi direktor Iztok Faganeli.

V obdobju od 01.01.2006 do 30.06.2006 so v družbi Luka Koper INPO, d.o.o. dosegli 740.337 tisoč SIT poslovnih prihodkov, kar je 19% več kot v istem obdobju preteklega leta. Skupni stroški poslovanja v omenjenem obdobju znašajo 562.699 tisoč SIT. Celotni poslovni izid obdobja v višini 201.667 tisoč SIT je za 77% višji kot v prvem polletju 2005. Čisti poslovni izid v obdobju januar – junij v višini 199.612 tisoč SIT je za 86% višji kot v prvem polletju 2005.

### Luka Koper Pristan, d.o.o

Luka Koper Pristan d.o.o. je odvisna družba Luke Koper d.d., s 100% deležem v kapitalu. Po zakonu o gospodarskih družbah je uvrščena med majhna podjetja. Po standardni klasifikaciji dejavnosti se družba uvršča v oddelek: dejavnost trgovine,



hotelov in podobnih obratov, planinskih in počitniških domov, restavracij in gostiln in drugo s katerimi zagotavlja podporne procese matičnega podjetja. Družba posluje v dveh profitnih enotah, to je Prenočišče Prisoje in Hotel Pristan. Družbo vodi direktor Darko Grgič.

V obdobju od 01.01.2006 do 30.06.2006 so v družbi Luka Koper Pristan, d.o.o. dosegli 103.874 tisoč SIT poslovnih prihodkov, kar je 35% več kot v istem obdobju preteklega leta. Skupni stroški poslovanja v omenjenem obdobju znašajo 85.056 tisoč SIT. Celotni poslovni izid obdobja v višini 22.527 tisoč SIT je za 65% višji kot v prvem polletju 2005. Čisti poslovni izid obdobja januar – junij 2006 v višini 16.895 tisoč SIT je za 65% višji kot v prvem poletju 2005.

### **ADRIA TOW, d.o.o**

Osnovna dejavnost družbe Adria-Tow, d.o.o. je vleka ladij. Podjetje opravlja tudi dodatne storitve ladijske oskrbe, reševanja in pomoči plovilom v koprskem pristanišču in Ladjedelnici Izola. Družba je bila ustanovljena leta 1992, vodi jo direktor Robert Gerč.

V obdobju od 01.01.2006 do 30.06.2006 so v družbi Adria Tow, d.o.o. dosegli 459.906 tisoč SIT poslovnih prihodkov, kar je 20% več kot v istem obdobju preteklega leta. Skupni stroški poslovanja v omenjenem obdobju znašajo 271.211 tisoč SIT. Celotni poslovni izid obdobja v višini 176.662 tisoč SIT je za 73% višji kot v prvem polletju 2005. Čisti poslovni izid obdobja januar – junij 2006 v višini 131.764 tisoč SIT je za 61% višji kot v prvem poletju 2005.

## **POMEMBNI DOGODKI, KI SO SE ZGODILI PO OBRAČUNSKEM OBDOBJU IN ŠE NISO IZKAZANI V RAČUNOVODSKIH IZKAZIH**

6. julij 2006: Luka Koper, d.d., Holding Slovenske železnice d.o.o., Intereuropa d.d. in Pošta Slovenije d.o.o. so podpisali pismo o nameri o skupnem poslovnem sodelovanju na področju logistike. Cilj poslovnega sodelovanja je v zagotavljanju skupnih mednarodno konkurenčnih in kakovostnih globalnih logističnih storitev za učinkovitejše in bolj enakovredno vključevanje v mednarodne blagovne tokove.

17. julij 2006: V spremstvu ministra za promet RS mag. Janeza Božiča je Luko Koper obiskal g. Wolfgang Tiefensee, minister za promet, gradbeništvo in urbanizem Zvezne republike Nemčije. Ministra in njune spremljevalce so člani uprave družbe Luka Koper, d.d. seznanili s kapacitetami in možnostmi koprskega pristanišča ter predstavili projekte za razširitev sodelovanja med Luko Koper in nemškim gospodarstvom. Severnoevropska pristanišča postajajo vse bolj zasičena zato se povečuje pomembnost bolj kakovostno razvite pristaniške in logistične ponudbe na jugu EU.

17. julij 2006: Luka Koper, d.d., je prejela obvestilo, da se je uvrstila je med finaliste ocenjevanja za evropsko nagrado za poslovno odličnost, kar dokazuje, da so načela poslovne odličnosti učinkovito uveljavljena v celotni organizaciji, kar se izkazuje v odnosih do poslovnih partnerjev, motiviranju zaposlenih, implementaciji strategije in doseganju odličnih poslovnih rezultatov.

21. julij 2006: Na 13. redni seji se je sestal nadzorni svet Luke Koper, d.d.. Seznanil se je z nerevidiranim poročilom o poslovanju družbe v obdobju januar - junij 2006 in z informacijo, da je vlada RS sprejela sklep o poročilu Medresorske delovne skupine za celovito obravnavo razvoja koprskega pristanišča in njegovega vplivnega območja, po katerem lahko uprava Luke Koper, d.d., prične vse postopke za načrtovane razvojne aktivnosti.

21. julij 2006: Največji delničarji Banke Koper d.d. Luka Koper, Intereuropa, Istrabenz in Sanpaolo IMI so podpisali delničarski sporazum. Novi delničarski sporazum podaljšuje veljavnost bistvenih sestavin dosedanjega sporazuma še za obdobje petih let: ohranitev lastniških deležev največjih slovenskih delničarjev ter ohranitev sedanjega načina način vodenja in upravljanja banke. Novi sporazum podaljšuje tudi veljavnost prodajne opcije slovenskih delničarjev za obdobje prihodnjih petih let, kot tudi nakupno opcijo skupine Sanpaolo IMI, ki se lahko uveljavi po izteku petletnega obdobja, ki ga določa sporazum.

Tabela 11.: Nerevidirana bilanca stanja Luke Koper, d.d. na dan 30.06.2006 (v 000 SIT)

AKTIVA	1.1.2006	30.6.2006	30.6.2005
<b>SREDSTVA</b>	<b>75.636.193</b>	<b>78.960.795</b>	<b>75.658.852</b>
<b>A. DOLGOROČNA SREDSTVA</b>	<b>62.189.629</b>	<b>65.469.168</b>	<b>62.502.950</b>
<b>I. NEOPREDMETENA DOLGOROČNA SREDSTVA IN DOLG.AČR</b>	<b>334.182</b>	<b>190.563</b>	<b>479.182</b>
1. DOLOGOROČNE PREMOŽENJSKE PRAVICE	334.182	190.563	479.182
<b>II. OPREDMETENA OSNOVNA SREDSTVA</b>	<b>33.648.740</b>	<b>34.227.560</b>	<b>35.019.145</b>
1. ZEMLJIŠČA IN ZGRADBE	26.598.671	26.091.199	26.828.468
A. ZEMLJIŠČA	425.739	425.739	425.739
B. ZGRADBE	26.172.932	25.665.460	26.402.729
2. PROIZVAJALNE NAPRAVE IN STROJI	6.273.936	6.386.175	5.243.812
3. DRUGE NAPRAVE IN OPREMA	10.743	10.743	10.593
4. OPREDMETENA OSNOVNA SREDSTVA, KI SE PRIDOB.	765.390	1.739.443	2.936.272
A. OPREDMETENA OS V GRADNJI IN IZDELAVI	765.390	1.739.443	2.936.272
<b>III. NALOŽBENE NEPREMIČNINE</b>	<b>1.915.396</b>	<b>1.878.245</b>	<b>0</b>
<b>IV. DOLGOROČNE FINANČNE NALOŽBE</b>	<b>26.128.054</b>	<b>29.016.267</b>	<b>27.001.964</b>
<b>1. DOLGOROČNE FINANČNE NALOŽBE, RAZEN POSOJIL</b>	<b>24.047.738</b>	<b>26.691.002</b>	<b>24.280.118</b>
1. DELNICE IN DELEŽI V DRUŽBAH V SKUPINI	1.008.509	1.008.509	1.532.540
2. DELNICE IN DELEŽI V PRIDRUŽENIH DRUŽBAH	12.653.165	12.541.267	13.576.263
3. DRUGE DELNICE IN DELEŽI	10.386.064	13.141.226	9.171.315
A. DRUGE DELNICE IN DELEŽI PO POŠTENI VREDNOSTI	4.175.332	6.652.276	2.957.764
B. DRUGE DELNICE IN DELEŽI PO NABAVNI VREDNOSTI	6.210.732	6.488.950	6.213.551
4. DRUGE DOLGOROČNE FINANČNE NALOŽBE	0	0	0
<b>2. DOLGOROČNA POSOJILA</b>	<b>2.080.316</b>	<b>2.325.265</b>	<b>2.721.846</b>
2. DOLGOROČNA POSOJILA DANA DRUGIM	2.080.316	2.325.265	2.721.846
<b>V. DOLGOROČNE POSLOVNE TERJATVE</b>	<b>2.804</b>	<b>2.760</b>	<b>2.659</b>
2. DOLGOROČNE POSLOVNE TERJATVE DO KUPCEV	0	0	0
3. DOLGOROČNE POSLOVNE TERRJATVE DO DRUGIH	2.804	2.760	2.659
<b>VI. ODLOŽENE TERJATVE ZA DAVEK</b>	<b>160.453</b>	<b>153.773</b>	<b>0</b>
<b>B. KRATKOROČNA SREDSTVA</b>	<b>13.433.574</b>	<b>13.407.242</b>	<b>12.655.897</b>
<b>I. SREDSTVA (SKUPINA ZA ODTUJITEV) ZA PRODAJO</b>	<b>0</b>	<b>0</b>	<b>0</b>
<b>II. ZALOGE</b>	<b>0</b>	<b>0</b>	<b>0</b>
<b>III. KRATKOROČNE FINANČNE NALOŽBE</b>	<b>8.796.756</b>	<b>8.257.061</b>	<b>7.012.378</b>
<b>1. KRATKOROČNE FINANČNE NALOŽBE, RAZEN POSOJIL</b>	<b>4.188.049</b>	<b>4.892.320</b>	<b>1.651.953</b>
B. DRUGE DELNICE IN DELEŽI	3.883.864	4.594.120	1.651.953
1. PO POŠTENI VREDNOSTI PREK POSL. IZIDA	2.725.703	3.328.033	855.213
2. PO POŠTENI VREDNOSTI PREK KAPITALA	1.158.161	1.266.087	796.740
C. DRUGE KRATKOROČNE FINAČNE NALOŽBE	304.185	298.200	0
<b>2. KRATKOROČNA POSOJILA</b>	<b>4.608.707</b>	<b>3.364.741</b>	<b>5.360.425</b>
B. KRATKOROČNA POSOJILA DRUGIM	372.094	296.853	773.512
C. KRATK. DEPOZITI V BANKAH IN DR. FIN. INS.	4.236.613	3.067.888	4.586.913
<b>IV. KRATKOROČNE POSLOVNE TERJATVE</b>	<b>4.308.620</b>	<b>4.773.567</b>	<b>5.393.395</b>
1. KRATKOROČNE POSLOVNE TERJATVE DO KUPCEV V SKUPINI	9.342	5.700	5.586
2. KRATKOROČNE POSLOVNE TERJATVE DO PRIDRUŽENIH DRUŽB		46.343	67.144
3. KRATKOROČNE POSLOVNE TERJATVE DO DRUGIH KUPCEV	3.501.801	3.366.014	3.674.410
4. KRATKOROČNE POSLOVNE TERJATVE DO DRUGIH	797.477	1.355.510	1.646.255
<b>V. DENARNA SREDSTVA</b>	<b>328.198</b>	<b>376.614</b>	<b>250.124</b>
1. DENARNA SREDSTVA V BLAGAJNI	0	89	73
2. DOBROIMETJE PRI BANKAH IN DR. FIN. INSTIT.	328.198	376.525	250.051
<b>C. KRATKOROČNE AKTIVNE ČASOVNE RAZMEJITVE</b>	<b>12.990</b>	<b>84.385</b>	<b>500.005</b>
<b>ZUNAJBILANČNA SREDSTVA</b>	<b>1.807.966</b>	<b>1.807.966</b>	<b>3.161.227</b>

PASIVA	1.1.2006	30.6.2006	30.6.2005
<b>OBVEZNOSTI DO VIROV SREDSTEV</b>	<b>75.636.193</b>	<b>78.960.795</b>	<b>75.658.852</b>
<b>A. KAPITAL</b>	<b>62.894.204</b>	<b>66.453.178</b>	<b>63.001.548</b>
<b>I. VPOKLICANI KAPITAL</b>	<b>14.000.000</b>	<b>14.000.000</b>	<b>14.000.000</b>
1. OSNOVNI KAPITAL	14.000.000	14.000.000	14.000.000
<b>II. KAPITALSKE REZERVE</b>	<b>21.462.806</b>	<b>21.462.806</b>	<b>0</b>
<b>III. REZERVE IZ DOBIČKA</b>	<b>22.167.891</b>	<b>22.167.890</b>	<b>20.274.496</b>
1. ZAKONSKE REZERVE	4.496.872	4.496.872	4.496.872
2. REZERVE ZA LASTNE DELNICE IN DELEŽE	0	0	0
3. LASTNE DELNICE IN POSL.DEL. (ODB.POSTAVKA)	0	0	0
4. STATUTRNE REZERVE	0	0	0
5. DRUGE REZERVE IZ DOBIČKA	17.671.019	17.671.018	15.777.624
<b>IV. PRESEŽEK IZ PREVREDNOTENJA</b>	<b>1.824.840</b>	<b>3.087.938</b>	<b>22.909.086</b>
1. PREVREDNOTENJE ZA ODLOŽENI DAVEK	-608.279	-1.029.312	0
2. SPLOŠNI PREVREDN.POPRAVEK KAPITALA	0	0	21.462.806
3. POSEBNI PREVREDN.POPRAVEK KAPITALA	2.433.119	4.117.250	1.446.280
<b>V. PRENESENI ČISTI POSLOVNI IZID</b>	<b>1.344.177</b>	<b>3.438.668</b>	<b>3.585.557</b>
<b>VI. ČISTI POSLOVNI IZID POSLOVNEGA LETA</b>	<b>2.094.490</b>	<b>2.295.876</b>	<b>2.232.409</b>
<b>B. REZERVACIJE IN DOLGOROČNE PASIVNE ČASOVNE RAZMEJITVE</b>	<b>727.921</b>	<b>710.147</b>	<b>286.448</b>
1. REZERVACIJE ZA POKOJNINE IN PODOBNO	321.840	296.524	0
2. DRUGE REZERVACIJE IN DOLGOROČNE PČR	406.081	413.623	286.448
<b>C. DOLGOROČNE OBVEZNOSTI</b>	<b>8.558.914</b>	<b>7.924.312</b>	<b>5.658.155</b>
<b>I. DOLGOROČNE FINANČNE OBVEZNOSTI</b>	<b>7.939.185</b>	<b>6.879.310</b>	<b>5.638.076</b>
2. DOLGOROČNE FINANČNE OBVEZNOSTI DO BANK	7.939.185	6.879.310	5.638.076
<b>II. DOLGOROČNE POSLOVNE OBVEZNOSTI</b>	<b>11.450</b>	<b>15.690</b>	<b>20.079</b>
5. DRUGE DOLGOROČNE POSLOVNE OBVEZNOSTI	11.450	15.690	20.079
<b>III. ODLOŽENE OBVEZNOSTI ZA DAVEK</b>	<b>608.279</b>	<b>1.029.312</b>	<b>0</b>
<b>Č. KRATKOROČNE OBVEZNOSTI</b>	<b>3.234.407</b>	<b>3.159.060</b>	<b>6.064.347</b>
<b>I. OBVEZNOSTI, VKLJUČENE V SKUPINO ZA ODTUJITEV</b>	<b>0</b>	<b>0</b>	<b>0</b>
<b>II. KRATKOROČNE FINANČNE OBVEZNOSTI</b>	<b>284.294</b>	<b>84.987</b>	<b>2.492.470</b>
1. KRATKOROČNE FINANČNE OBVEZNOSTI DO DRUŽB V SKUPINI	10.734	0	1.238.228
2. KRATKOROČNE FINANČNE OBVEZNOSTI DO PRIDRUŽENIH DRUŽE	116.505	0	114.240
3. KRATKOROČNE FINANČNE OBVEZNOSTI DO BANK	137.436	66.518	1.123.201
4. DRUGE KRATKOROČNE FINANČNE OBVEZNOSTI	19.619	18.469	16.801
A. KRATKOROČNE OBVEZNOSTI ZVEZI Z RAZDELITVIJO POSL.IZID.	19.619	18.469	16.801
<b>III. KRATKOROČNE POSLOVNE OBVEZNOSTI</b>	<b>2.950.113</b>	<b>3.074.073</b>	<b>3.571.877</b>
1. KRATKOROČNE POSLOVNE OBVEZNOSTI DO DRUŽB V SKUPINI	86.088	114.432	74.775
2. KRATKOROČNE POSLOVNE OBVEZNOSTI DO PRIDRUŽENIH DRUŽ	0	125.417	121.863
3. KRATKOROČNE POSLOVNE OBVEZNOSTI DO DOBAVITELJEV	1.149.995	1.360.430	1.410.495
4. KRATKOROČNE POSLOVNE OBVEZNOSTI NA PODLAGI PREDUJMC	877	107	9.827
5. DRUGE KRATKOROČNE POSLOVNE OBVEZNOSTI	1.713.153	1.473.687	1.954.917
<b>D. KRATKOROČNE PASIVNE ČASOVNE RAZMEJITVE</b>	<b>220.747</b>	<b>714.098</b>	<b>648.354</b>
<b>ZUNAJBILANČNE OBVEZNOSTI</b>	<b>1.807.966</b>	<b>1.807.966</b>	<b>3.161.227</b>

Tabela 12.: Nerevidiran izkaz poslovnega izida Luke Koper, d.d. za obdobje januar – junij 2006 (v 000 SIT)

	Januar junij 2006	Januar junij 2005
<b>POSLOVNI PRIHODKI</b>	<b>11.870.978</b>	<b>10.017.723</b>
<b>1. ČISTI PRIHODKI OD PRODAJE</b>	<b>11.435.789</b>	<b>9.629.960</b>
<b>a. PRIHODKI OD PRODAJE NA DOM.TRGU</b>	<b>2.462.631</b>	<b>1.705.362</b>
1.PRIH.OD PRODAJE STOR.NA DOM.TRGU	2.139.294	1.363.144
2.PRIH.OD PRODAJE BLAGA NA DOM.TRGU	3.341	3.391
3.PRIH.OD NAJEMNIN NA DOMAČEM TRGU	319.996	338.827
<b>b. PRIHODKI OD PRODAJE STORITEV NA TUJEM</b>	<b>8.973.158</b>	<b>7.924.597</b>
1.PRIH.OD PRODAJE STOR.NA TUJ.TRGU	8.968.710	7.924.351
2.PRIH.OD PRODAJE BLAGA NA TUJ.TRGU	1.816	0
3.PRIH.OD NAJEMNIN NA TUJEM TRGU	2.632	246
<b>2. SPREMEMBA VREDNOSTI ZALOG PROIZ.IN NE</b>	<b>0</b>	<b>0</b>
<b>3. USREDSTVENI LASTNI PROIZVODI IN STORI</b>	<b>0</b>	<b>0</b>
<b>4. DRUGI POSLOVNI PRIHODKI</b>	<b>435.189</b>	<b>387.763</b>
<b>STROŠKI POSLOVANJA</b>	<b>-9.501.725</b>	<b>-7.892.082</b>
<b>5. STROŠKI BLAGA MATERIALA IN STORITEV</b>	<b>-4.137.300</b>	<b>-3.462.422</b>
<b>a. NABAVNA VRED.PROD.BLAGA IN MAT.</b>	<b>0</b>	<b>-531</b>
<b>b. STROŠKI MATERIALA</b>	<b>-579.718</b>	<b>-482.005</b>
<b>c. STROŠKI STORITEV</b>	<b>-3.557.583</b>	<b>-2.979.885</b>
<b>6. STROŠKI DELA</b>	<b>-2.671.802</b>	<b>-2.163.931</b>
<b>a. STROŠKI PLAČ</b>	<b>-1.964.607</b>	<b>-1.530.417</b>
<b>b. STROŠKI SOCIALNIH ZAVAROVANJ</b>	<b>-358.607</b>	<b>-303.105</b>
<b>c. DRUGI STROŠKI DELA</b>	<b>-348.589</b>	<b>-330.409</b>
<b>7. ODPISI VREDNOSTI</b>	<b>-1.600.513</b>	<b>-1.586.312</b>
<b>a. AMORTIZACIJA</b>	<b>-1.557.535</b>	<b>-1.536.565</b>
<b>b. PREVREDNOTOVALNI POSL.ODH. OSN.SREDST</b>	<b>0</b>	<b>-2</b>
<b>c. PREVREDNOTOVALNI POSL.ODH.OBRATN.SRED</b>	<b>-42.979</b>	<b>-49.744</b>
<b>8. DRUGI POSLOVNI ODHODKI</b>	<b>-1.092.108</b>	<b>-679.418</b>
<b>POSLOVNI IZID IZ POSLOVANJA</b>	<b>2.369.254</b>	<b>2.125.640</b>
<b>FINANČNI PRIHODKI</b>	<b>649.708</b>	<b>942.595</b>
<b>9. FINANČNI PRIHODKI IZ DELEŽEV</b>	<b>448.613</b>	<b>420.825</b>
c. V DRUGIH DRUŽBAH	419.300	392.746
d. IZ DRUGIH NALOŽB	29.312	28.079
<b>10. FINANČNI PRIHODKI IZ DANIH POSOJIL</b>	<b>12.131</b>	<b>230.712</b>
b. DANIH DRUGIM	12.131	230.712
<b>11. FINANČNI PRIHODKI IZ POSL.TERJATEV</b>	<b>188.965</b>	<b>291.058</b>
b. DO DRUGIH	143.422	157.263
c. POZITIVNE TEČAJNE RAZLIKE	45.543	133.794
<b>FINANČNI ODHODKI</b>	<b>-212.271</b>	<b>-345.827</b>
<b>12. FIN.ODH.IZ OSLABITVE IN ODPISOV FIN.</b>	<b>0</b>	<b>-86.113</b>
<b>13. FIN.ODH.IZ FINANČNIH OBVEZNOSTI</b>	<b>-129.160</b>	<b>-126.398</b>
a. IZ POSOJIL, PREJ. OD DRUŽB V SKUPINI	-11	-20.425
b. IZ POSOJIL, PREJ.OD PRIDRUŽ DRUŽB	-1.029	-3.584
c. IZ POSOJIL, PREJETIH OD BANK	-127.091	-102.041
d. FINANČNI ODH. IZ IZDANIH OBVEZNIC	-1.030	-349
<b>14. FINANČNI ODHODKI IZ POSLOVNIH OBV.</b>	<b>-83.110</b>	<b>-133.316</b>
c. FIN.ODH.IZ DR.POSL. OBVEZNOSTI	-159	-364
d. NEGATIVNE TEČAJNE RAZLIKE	-82.951	-132.952
<b>POSLOVNI IZID IZ REDNEGA DEL.</b>	<b>2.806.691</b>	<b>2.722.409</b>
<b>15. DRUGI PRIHODKI</b>	<b>0</b>	<b>0</b>
<b>16. DRUGI ODHODKI</b>	<b>0</b>	<b>0</b>
<b>CELOTNI POSLOVNI IZID</b>	<b>2.806.691</b>	<b>2.722.409</b>
<b>17. DAVEK IZ DOBIČKA</b>	<b>-504.136</b>	<b>-490.000</b>
<b>18. ODLOŽENI DAVKI</b>	<b>-6.679</b>	<b>0</b>
<b>19. ČISTI POSL.IZID OBRAČUNSKEGA OBD.</b>	<b>2.295.876</b>	<b>2.232.409</b>

Tabela 13.: Nerevidiran izkaz denarnih tokov Luke Koper, d.d. za obdobje januar – junij 2006 (v 000 SIT)

	Januar junij 2006	Januar junij 2005
<b>A. Denarni tokovi pri poslovanju</b>		
<b>a) Postavke izkaza poslovnega izida</b>	<b>3.419.648</b>	<b>3.470.286</b>
Poslovni prihodki (razen za prevrednotenje) in finančni prihodki iz poslovnih terjatev	11.849.795	10.133.359
Poslovni odhodki brez amortizacije (razen za prevrednotenje) in finančni odhodki iz poslovnih obveznosti	-7.919.332	-6.173.073
Davki iz dobička in drugi davki, ki niso zajeti v poslovnih odhodkih	-510.815	-490.000
<b>b) Spremembe čistih obratnih sredstev (in časovnih razmejitev, rezervacij ter odloženih terjatev in obveznosti za davek) poslovnih postavk bilance stanja</b>	<b>1.272.304</b>	<b>-1.656.166</b>
Začetne manj končne poslovne terjatve	-404.924	-811.528
Začetne manj končne aktivne časovne razmejitve	-71.395	-479.246
Začetne manj končne odložene terjatve za davek	-153.773	0
Začetna manj končna sredstva (skupine za odtujitev) za prodajo	0	0
Začetne manj končne zaloge	0	0
Končni manj začetni poslovni dolgovi	75.667	-765.466
Končne manj začetne pasivne časovne razmejitve in rezervacije	797.417	400.074
Končne manj začetne odložene obveznosti za davek	1.029.312	0
<b>c) Prebitek prejemkov pri poslovanju ali prebitek izdatkov pri poslovanju (a+b)</b>	<b>4.691.952</b>	<b>1.814.120</b>
<b>B. Denarni tokovi pri naložbenju</b>		
<b>a) Prejemki pri naložbenju</b>	<b>999.707</b>	<b>2.071.631</b>
Prejemki od dobljenih obresti in deležev v dobičku drugih, ki se nanašajo na naložbenje	627.130	808.801
Prejemki od odtujitve neopredmetenih sredstev	66.978	22.002
Prejemki od odtujitve opredmetenih osnovnih sredstev	0	0
Prejemki od odtujitve naložbenih nepremičnin	0	0
Prejemki od odtujitve dolgoročnih finančnih naložb	0	0
Prejemki od odtujitve kratkoročnih finančnih naložb	305.599	1.240.828
<b>b) Izdatki pri naložbenju</b>	<b>5.284.178</b>	<b>2.954.807</b>
Izdatki za pridobitev neopredmetenih sredstev	0	0
Izdatki za pridobitev opredmetenih osnovnih sredstev	2.001.766	1.807.872
Izdatki za pridobitev naložbenih nepremičnin	0	0
Izdatki za pridobitev dolgoročnih finančnih naložb	3.282.412	1.146.935
Izdatki za pridobitev kratkoročnih finančnih naložb	0	0
<b>c) Prebitek prejemkov pri naložbenju ali prebitek izdatkov pri naložbenju (a+b)</b>	<b>-4.284.471</b>	<b>-883.176</b>
<b>C. Denarni tokovi pri financiranju</b>		
<b>a) Prejemki pri financiranju</b>	<b>1.041.733</b>	<b>2.080.854</b>
Prejemki od vplačanega kapitala	1.041.733	0
Prejemki od povečanja dolgoročnih finančnih obveznosti	0	2.080.854
Prejemki od povečanja kratkoročnih finančnih obveznosti	0	0
<b>b) Izdatki pri financiranju</b>	<b>1.400.798</b>	<b>2.992.281</b>
Izdatki za dane obresti, ki se nanašajo na financiranje	161.237	259.378
Izdatki za vračila kapitala	0	0
Izdatki za odplačila dolgoročnih finančnih obveznosti	1.059.875	0
Izdatki za odplačila kratkoročnih finančnih obveznosti	179.686	2.732.903
Izdatki za izplačila dividend in drugih deležev v dobičku	0	0
<b>c) Prebitek prejemkov pri financiranju ali prebitek izdatkov pri financiranju (a+b)</b>	<b>-359.065</b>	<b>-911.427</b>
<b>Č. Končno stanje denarnih sredstev</b>	<b>376.614</b>	<b>250.124</b>
x) Denarni izid v obdobju (seštevek prebitkov Ac, Bc in Cc)	48.416	19.517
y) Začetno stanje denarnih sredstev	328.198	230.607

Tabela 14.: Nerevidiran izkaz gibanja kapitala Luke Koper, d.d. v obdobju januar – junij 2006 (v 000 SIT)

<b>IZKAZ GIBANJA KAPITALA za obdobje od 1. januarja do 30. junija 2006</b>	<b>Osnovni kapital</b>	<b>Kapitalske rezerve</b>	<b>Zakonske rezerve</b>	<b>Druge rezerve iz dobička</b>	<b>Preneseni čisti dobiček</b>	<b>Prenesena izguba</b>	<b>Čisti dobiček poslovnega leta</b>	<b>Presežek iz prevrednotenja</b>	<b>Skupaj kapital</b>
	<b>I/1</b>	<b>II/1</b>	<b>III/1</b>	<b>III/4</b>	<b>IV/1</b>	<b>IV/2</b>	<b>V/1</b>	<b>VI/2</b>	
<b>Stanje 1.JANUAR 2006</b>	<b>14.000.000</b>	<b>21.462.806</b>	<b>4.496.872</b>	<b>17.671.018</b>	<b>3.438.668</b>	<b>0</b>	<b>0</b>	<b>1.824.840</b>	<b>62.894.204</b>
<b>Premiki v kapital</b>	<b>0</b>	<b>0</b>	<b>0</b>	<b>0</b>	<b>0</b>	<b>0</b>	<b>2.295.876</b>	<b>1.263.097</b>	<b>3.558.973</b>
Vnos dodatnih vplačil kapitala									0
Vnos čistega poslovnega izida poslovnega leta							2.295.876		2.295.876
Vnos zneska splošnega prevrednot.kapitala								1.263.097	1.263.097
Vnos zneska posebnih prevrednotenj kapitala									0
<b>Premiki v kapitalu</b>	<b>0</b>	<b>0</b>	<b>0</b>	<b>0</b>	<b>0</b>	<b>0</b>	<b>0</b>	<b>0</b>	<b>0</b>
Razp. čistega dobička po sklepu uprave in nadzor									
Razp.č.dobička za obl.rezer po sklepu skupščine									
Druge prerazporeditve sestavin kapitala									
<b>Premiki iz kapitala</b>	<b>0</b>	<b>0</b>	<b>0</b>	<b>0</b>	<b>0</b>	<b>0</b>	<b>0</b>	<b>0</b>	<b>0</b>
Izplačilo dividend									
izplačilo nagrad čl. uprave in čl.nadzornega									
Razdelitev zaposlenim									
Prenos poseb.prevrednot.popr.kapitala									
<b>Stanje 30.JUNIJA 2006</b>	<b>14.000.000</b>	<b>21.462.806</b>	<b>4.496.872</b>	<b>17.671.018</b>	<b>3.438.668</b>	<b>0</b>	<b>2.295.876</b>	<b>3.087.937</b>	<b>66.453.177</b>
Čisti poslovni izid in prihodki ter odhodki neposredno pripisani kapitalu							2.295.876	1.263.097	3.558.973

Tabela 15.: Nerevidiran izkaz gibanja kapitala Luke Koper, d.d. v obdobju januar – junij 2005 (v 000 SIT)

IZKAZ GIBANJA KAPITALA za obdobje od 1. januarja do 30. junija 2005	Osnovni kapital	Kapitalske rezerve	Zakonske rezerve	Druge rezerve iz dobička	Preneseni čisti dobiček	Čisti dobiček poslovnega leta	Splošni prevr.popr. Kapitala	Posebni prevr. Poprav. Kapitala	Skupaj kapital
	I/1	II/1	III/1	III/4	IV/1	V/1	VI/1	VI/2	
<b>Stanje 1.januar 2005</b>	14.000.000	0	4.496.872	15.777.624	1.494.761	2.090.796	21.462.806	1.281.698	60.604.557
<b>Premiki v kapital</b>	0	0	0	0	0	2.232.409	0	164.582	2.396.991
Vnos čistega poslovnega izida poslovnega leta						2.232.409			2.232.409
Vnos zneska splošnega prevrednot.kapitala									0
Vnos zneska posebnih prevrednotenj kapitala								164.582	164.582
<b>Premiki v kapitalu</b>	0	0	0	0	2.090.796	-2.090.796	0	0	0
Razp. čistega dobička po sklepu uprave in nadzor									
Razp.č.dobička za obl.rezer po sklepu skupščine									
Druge prerazporeditve sestavin kapitala					2.090.796	-2.090.796			
<b>Premiki iz kapitala</b>	0	0	0	0	0	0	0	0	0
Izplačilo dividend									
izplačilo nagrad čl. uprave in čl.nadzornega									
Razdelitev zaposlenim									
<b>Stanje 30.junija 2005</b>	14.000.000	0	4.496.872	15.777.624	3.585.557	2.232.409	21.462.806	1.446.280	63.001.548
<b>BILANČNI DOBIČEK</b>					3.585.557	1.116.204			4.701.761



Tabela 16.: Nerevidirana bilanca stanja Skupine Luka Koper na dan 30.06.2006 (v 000 SIT)

A K T I V A	30.6.2006	31.12.2005
<b>S R E D S T V A</b>	<b>83.973.612</b>	<b>79.351.132</b>
<b>A. DOLGOROČNA SREDSTVA</b>	<b>67.789.116</b>	<b>63.925.859</b>
<b>I. NEOPREDM.DOLG.SREDSTVA IN DOLGOROČNE AČR</b>	<b>190.856</b>	<b>261.983</b>
1.DOLGOROČNE PREMOŽENJSKE PRAVICE	190.856	261.983
<b>II. OPREDMETENA OSNOVNA SREDSTVA</b>	<b>35.916.803</b>	<b>37.375.811</b>
<b>1. ZEMLJIŠČA IN ZGRADBE</b>	<b>26.825.029</b>	<b>29.329.840</b>
a. ZEMLJIŠČA	425.739	425.739
b. ZGRADBE	26.399.290	28.904.101
<b>2. PROIZVAJALNE NAPRAVE IN STROJI</b>	<b>7.339.188</b>	<b>7.266.372</b>
<b>3. DRUGE NAPRAVE IN OPREMA</b>	<b>13.143</b>	<b>13.143</b>
<b>4. OPREDMETENA OS, KI SE PRIDOBIVAJO</b>	<b>1.739.443</b>	<b>766.456</b>
<b>III. NALOŽBENE NEPREMIČNINE</b>	<b>1.878.245</b>	<b>0</b>
<b>IV. DOLGOROČNE FINANČNE NALOŽBE</b>	<b>29.629.398</b>	<b>26.288.065</b>
<b>V. DOLGOROČNE POSLOVNE TERJATVE</b>	<b>2.760</b>	<b>0</b>
3. DOLGOROČNE POSLOVNE TERJATVE DO DRUGIH	2.760	0
<b>VI. ODLOŽENE TERJATVE ZA DAVEK</b>	<b>171.054</b>	<b>0</b>
<b>B. KRATKOROČNA SREDSTVA</b>	<b>16.067.267</b>	<b>15.406.446</b>
<b>I. SREDSTVA (SKUPINA ZA ODTUJITEV) ZA PRODAJO</b>	<b>0</b>	<b>0</b>
<b>II. ZALOGE</b>	<b>1.048</b>	<b>994</b>
1. MATERIAL	985	341
2. ZALOGE BLAGA	63	653
<b>III. KRATKOROČNE FINANČNE NALOŽBE</b>	<b>10.531.588</b>	<b>10.556.785</b>
<b>IV. KRATKOROČNE POSLOVNE TERJATVE</b>	<b>5.063.598</b>	<b>4.486.393</b>
2. KRATKOROČNE POSLOVNE TERJATVE DO KUPCEV	3.647.812	3.663.701
3. KRATKOROČNE POSLOVNE TERJATVE DO DRUGIH	1.415.786	822.692
<b>V. DENARNA SREDSTVA</b>	<b>471.033</b>	<b>362.274</b>
<b>C. KRATK. AKTIVNE ČASOVNE RAZMEJITVE</b>	<b>117.229</b>	<b>18.827</b>
<b>D. ZUNAJBILANČNA SREDSTVA</b>	<b>2.236.151</b>	<b>2.236.151</b>

P A S I V A	30.6.2006	31.12.2005
<b>OBVEZNOSTI DO VIROV SREDSTEV</b>	<b>83.973.612</b>	<b>79.351.132</b>
<b>A. KAPITAL</b>	<b>68.786.664</b>	<b>64.927.326</b>
KAPITAL - VEČINSKI LASTNIK	68.440.886	64.647.429
<b>I. VPOKLICANI KAPITAL</b>	<b>14.000.000</b>	<b>14.000.000</b>
1. OSNOVNI KAPITAL	14.000.000	14.000.000
<b>II. KAPITALSKE REZERVE</b>	<b>21.462.806</b>	<b>21.462.806</b>
<b>III. REZERVE IZ DOBIČKA</b>	<b>22.190.639</b>	<b>22.190.639</b>
1. ZAKONSKE REZERVE	4.519.621	4.519.621
2. REZERVE ZA LASTNE DELNICE IN DELEŽE	0	0
3. LASTNE DELNICE IN POSL.DEL.(ODBITNA POSTAVKA)	0	0
4. STATUTARNE REZERVE	0	0
5. DRUGE REZERVE IZ DOBIČKA	17.671.018	17.671.018
<b>IV. PRESEŽEK IZ PREVREDNOTENJA</b>	<b>3.087.937</b>	<b>1.824.840</b>
<b>V. PRENESENI ČISTI POSLOVNI IZID</b>	<b>5.169.144</b>	<b>2.521.152</b>
<b>VI. ČISTI POSLOVNI IZID POSLOVNEGA LETA</b>	<b>2.530.360</b>	<b>2.647.992</b>
KAPITAL - MANJŠINSKI LASTNIK	345.778	279.897
<b>B. REZERVACIJE IN DOLGOROČNE PČR</b>	<b>1.987.103</b>	<b>1.942.502</b>
1. REZERVACIJE ZA POKOJNINE IN PODOBNO	357.285	391.777
2. DRUGE REZERVACIJE	415.968	345.505
3. DOLG. PASIVNE ČASOVNE RAZMEJITVE	1.213.850	1.205.220
<b>C. DOLGOROČNE OBVEZNOSTI</b>	<b>9.094.873</b>	<b>8.696.990</b>
<b>I. DOLGOROČNE FINANČNE OBVEZNOSTI</b>	<b>8.045.021</b>	<b>8.253.187</b>
2. DOLGOROČNE FINANČNE OBVEZNOSTI DO BANK	8.045.021	8.253.187
<b>II. DOLGOROČNE POSLOVNE OBVEZNOSTI</b>	<b>20.540</b>	<b>443.803</b>
5. DRUGE DOLGOROČNE POSLOVNE OBVEZNOSTI	20.540	443.803
<b>III. ODLOŽENE OBVEZNOSTI ZA DAVEK</b>	<b>1.029.312</b>	<b>0</b>
<b>Č. KRATKOROČNE OBVEZNOSTI</b>	<b>3.380.880</b>	<b>3.558.244</b>
<b>I. OBVEZNOSTI, VKLJUČENE V SKUPINO ZA ODTUJITEV</b>	<b>0</b>	<b>0</b>
<b>II. KRATKOROČNE FINANČNE OBVEZNOSTI</b>	<b>142.091</b>	<b>368.122</b>
<b>III. KRATKOROČNE POSLOVNE OBVEZNOSTI</b>	<b>3.238.789</b>	<b>3.190.122</b>
<b>D. KRATK. PASIVNE ČASOVNE RAZMEJITVE</b>	<b>724.092</b>	<b>226.070</b>
<b>E. ZUNAJBILANČNE OBVEZNOSTI</b>	<b>2.236.151</b>	<b>2.236.151</b>

Tabela 17.: Čisti dobiček na delnico na dan 30.06.2006 v SIT

	30.6.2006	31.12.2005
Osnovni čisti dobiček na delnico	354,39	600,94
Popravljeni čisti dobiček na delnico	180,74	338,75

Osnovni čisti dobiček na delnico je izračunan tako, da se celotni poslovni izid zmanjša za davek od dobička, manjšinski delež in znesek dividend, namenjenih izplačilu lastnikom prednostnih delnic. Dobljen števec, ki se nanaša na navadne delničarje, se deli s tehtanim povprečnim številom v obračunskem obdobju uveljavljajočih se navadnih delnic (7.140.000).

Pri izračunavanju popravljenega čistega dobička na delnico je podjetje kazalnik, osnovnega čistega dobička na delnico, prilagodilo za učinke vseh popravljanih možnostnih\* (potencialnih) navadnih delnic, kar pomeni, da smo osnovni čisti dobiček (števec) povečali za dividende, povezane s možnostnimi navadnimi delnicami, imenovalc pa za število prednostnih delnic (skupaj 14.000.000 delnic).

Tabela 18.: Nerevidiran izkaz poslovnega izida Skupine Luka Koper za obdobje januar – junij 2006 (v 000 SIT)

	Januar junij 2006	Januar junij 2005
<b>1. Čisti prihodki od prodaje</b>	<b>12.345.380</b>	<b>10.844.590</b>
a) Prihodki od prodaje storitev na domačem trgu	2.623.771	2.286.104
b) Prihodki od prodaje storitev na tujem trgu	9.718.268	8.536.883
c) Prihodki od prodaje blaga na domačem trgu	3.341	3.445
d) Prihodki od prodaje blaga na tujem trgu	0	0
e) Odprava in poraba dolgoročnih rezervacij	0	18.158
<b>2. Sprememba vrednosti zalog proizvodov in nedokončane proizv</b>	<b>0</b>	<b>0</b>
<b>3. Usredstveni lastni proizvodi in lastne storitev</b>	<b>0</b>	<b>0</b>
<b>4. Drugi poslovni prihodki</b>	<b>510.641</b>	<b>0</b>
<b>5. Stroški blaga, materila in storitev</b>	<b>4.079.650</b>	<b>3.434.220</b>
a) Stroški materiala	663.214	549.570
b) Stroški storitev	3.416.436	2.884.650
<b>6. Stroški dela</b>	<b>3.210.162</b>	<b>3.042.195</b>
a) Stroški plač	2.348.560	1.855.796
b) Stroški socialnih zavarovanj	436.387	369.039
c) Drugi stroški dela	425.215	817.360
<b>7. Odpisi vrednosti</b>	<b>1.710.449</b>	<b>1.695.431</b>
a) Amortizacija in prevrednotenje poslovnih odhodkov osnovnih sred	1.667.455	1.645.339
b) Prevrednotovalni poslovnih odhodki NDS IN OOS	15	0
c) Prevrednotovalni poslovnih odhodki obratnih sredstev	42.979	50.092
<b>8. Drugi poslovni odhodki</b>	<b>1.101.354</b>	<b>685.523</b>
<b>Poslovni izid iz poslovanja</b>	<b>2.754.406</b>	<b>1.987.221</b>
<b>9. Finančni prihodki iz deležev</b>	<b>390.192</b>	<b>392.746</b>
a) Finančni prihodki iz deležev družb v skupini	0	0
b) Finančni prihodki iz deležev v pridruženih družbah	-58.420	0
c) Finančni prihodki iz drugih deležev	419.300	0
d) Finančni prihodki iz drugih naložb	29.312	392.746
<b>10. Finančni prihodki iz danih posojil</b>	<b>12.233</b>	<b>238.365</b>
a) Finančni prihodki danih družbam v skupini	0	0
b) Finančni prihodki danih pridruženim družbam	0	0
c) Finančni prihodki dani drugim	12.233	238.365
<b>11. Finančni prihodki iz poslovnih terjatev</b>	<b>220.898</b>	<b>357.306</b>
a) Finančni prihodki iz poslovnih terjatev do družb v skupini	0	0
b) Finančni prihodki iz poslovnih terjatev do pridruženih družb	0	0
c) Finančni prihodki iz poslovnih terjatev do drugih	173.820	357.306
d) Pozitivne tečajne razlike	47.078	0
<b>12. Finančni odhodki iz oslavitve in odpisov fin. naložb</b>	<b>0</b>	<b>86.113</b>
<b>13. Finančni odhodki iz finančnih obveznosti</b>	<b>141.861</b>	<b>347.895</b>
a) Finančni odhodki iz posojil do družb v skupini	0	0
b) Finančni odhodki iz posojil do pridruženih družb	1.039	0
c) Finančni odhodki iz posojil prejetih od bank	127.296	0
d) Finančni odhodki iz izdanih obveznic	0	0
e) Finančni odhodki drugih finančnih obveznosti	13.526	347.895
<b>14. Finančni odhodki iz poslovnih obveznosti</b>	<b>86.751</b>	<b>0</b>
a) Finančni odhodki do družb v skupini	0	0
b) Finančni odhodki do dobaviteljev in men.obvezn.	160	0
d) Negativne tečajne razlike	86.591	0
<b>Poslovni izid iz rednega delovanja</b>	<b>3.149.117</b>	<b>2.541.630</b>
15. Drugi prihodki	0	0
16. Drugi odhodki	0	0
<b>Celotni poslovni izid</b>	<b>3.149.117</b>	<b>2.541.630</b>
<b>17. Davek iz dobička</b>	<b>543.693</b>	<b>513.885</b>
<b>18. Odloženi davki</b>	<b>9.192</b>	<b>102.613</b>
<b>19. Čisti poslovni izid obračunskega obdobja</b>	<b>2.596.232</b>	<b>2.130.358</b>
<b>20. Čisti poslovni izid manjšinskih lastnikov</b>	<b>-65.882</b>	<b>-40.927</b>
<b>21. Čisti poslovni izid obračunskega obdobja</b>	<b>2.530.350</b>	<b>2.089.431</b>

Tabela 19.: Nerevidiran izkaz denarnih tokov Skupine Luka Koper za obdobje januar – junij 2006 (v 000 SIT)

	Januar junij 2006	Januar junij 2005
<b>A. Denarni tokovi pri poslovanju</b>		
<b>a) Postavke izkaza poslovnega izida</b>	<b>2.341.705</b>	<b>2.352.415</b>
Poslovni prihodki (razen za prevrednotenje) in finančni prihodki iz poslovnih terjatev	12.137.730	10.486.913
Poslovni odhodki brez amortizacije (razen za prevrednotenje) in finančni odhodki iz poslovnih obveznosti	-9.243.140	-7.620.613
Davki iz dobička in drugi davki, ki niso zajeti v poslovnih odhodkih	-552.885	-513.885
<b>b) Spremembe čistih obratnih sredstev (in časovnih razmejitev, rezervacij ter odloženih terjatev in obveznosti za davek) poslovnih postavk bilance stanja</b>	<b>478.708</b>	<b>-1.516.141</b>
Začetne manj končne poslovne terjatve	-449.121	-829.241
Začetne manj končne aktivne časovne razmejitve	-98.402	-506.413
Začetne manj končne odložene terjatve za davek	-171.054	0
Začetna manj končna sredstva (skupine za odtujitev) za prodajo	0	0
Začetne manj končne zaloge	-54	184
Končni manj začetni poslovni dolgovi	-374.596	-604.917
Končne manj začetne pasivne časovne razmejitve in rezervacije	542.623	424.246
Končne manj začetne odložene obveznosti za davek	1.029.312	0
<b>c) Prebitek prejemkov pri poslovanju ali prebitek izdatkov pri poslovanju (a+b)</b>	<b>2.820.413</b>	<b>836.274</b>
<b>B. Denarni tokovi pri naložbenju</b>		
<b>a) Prejemki pri naložbenju</b>	<b>1.005.994</b>	<b>2.236.528</b>
Prejemki od dobljenih obresti in deležev v dobičku drugih, ki se nanašajo na naložbenje	634.665	1.028.667
Prejemki od odtujitve neopredmetenih sredstev	0	0
Prejemki od odtujitve opredmetenih osnovnih sredstev	346.132	0
Prejemki od odtujitve naložbenih nepremičnin	0	0
Prejemki od odtujitve dolgoročnih finančnih naložb	0	0
Prejemki od odtujitve kratkoročnih finančnih naložb	25.197	1.207.861
<b>b) Izdatki pri naložbenju</b>	<b>4.404.527</b>	<b>1.505.448</b>
Izdatki za pridobitev neopredmetenih sredstev	830.960	10.006
Izdatki za pridobitev opredmetenih osnovnih sredstev	0	852.774
Izdatki za pridobitev naložbenih nepremičnin	0	0
Izdatki za pridobitev dolgoročnih finančnih naložb	3.573.567	642.668
Izdatki za pridobitev kratkoročnih finančnih naložb	0	0
<b>c) Prebitek prejemkov pri naložbenju ali prebitek izdatkov pri naložbenju (a+b)</b>	<b>-3.398.533</b>	<b>731.080</b>
<b>C. Denarni tokovi pri financiranju</b>		
<b>a) Prejemki pri financiranju</b>	<b>1.263.097</b>	<b>2.130.031</b>
Prejemki od vplačanega kapitala	1.263.097	0
Prejemki od povečanja dolgoročnih finančnih obveznosti	0	2.130.031
Prejemki od povečanja kratkoročnih finančnih obveznosti	0	0
<b>b) Izdatki pri financiranju</b>	<b>576.218</b>	<b>3.680.763</b>
Izdatki za dane obresti, ki se nanašajo na financiranje	142.021	408.774
Izdatki za vračila kapitala	0	289.897
Izdatki za odplačila dolgoročnih finančnih obveznosti	208.166	0
Izdatki za odplačila kratkoročnih finančnih obveznosti	226.031	2.982.092
Izdatki za izplačila dividend in drugih deležev v dobičku	0	0
<b>c) Prebitek prejemkov pri financiranju ali prebitek izdatkov pri financiranju (a+b)</b>	<b>686.879</b>	<b>-1.550.732</b>
<b>Č. Končno stanje denarnih sredstev</b>	<b>471.033</b>	<b>280.929</b>
x) Denarni izid v obdobju (seštevek prebitkov Ac, Bc in Cc)	108.759	16.622
y) Začetno stanje denarnih sredstev	362.274	264.307

Tabela 20.: Nerevidiran izkaz gibanja kapitala Skupine Luka Koper v obdobju januar – junij 2006 (v 000 SIT)

<b>IZKAZ GIBANJA KAPITALA za obdobje od 1. januarja do 30. junija 2006</b>	<b>Osnovni kapital</b>	<b>Kapitalske rezerve</b>	<b>Zakonske rezerve</b>	<b>Druge rezerve iz dobička</b>	<b>Preneseni čisti dobiček</b>	<b>Čisti dobiček poslovnega leta</b>	<b>Presežek iz prevrednotenja</b>	<b>Skupaj kapital</b>
	<b>I/1</b>	<b>II/1</b>	<b>III/1</b>	<b>III/4</b>	<b>IV/1</b>	<b>V/1</b>	<b>VI/2</b>	
<b>Stanje 1.JANUAR 2006</b>	<b>14.000.000</b>	<b>21.462.806</b>	<b>4.519.621</b>	<b>17.671.018</b>	<b>2.521.152</b>	<b>2.647.992</b>	<b>1.824.840</b>	<b>64.647.429</b>
<b>Premiki v kapital</b>	<b>0</b>	<b>0</b>	<b>0</b>	<b>0</b>	<b>0</b>	<b>2.530.360</b>	<b>1.263.097</b>	<b>3.793.457</b>
<b>1.1.2006 - prilagoditve</b>								
Vnos dodatnih vplačil kapitala								
Vnos čistega poslovnega izida poslovnega leta						2.530.360		2.530.360
Vnos zneska presežka iz prevrednotenja							1.263.097	1.263.097
Vnos zneska posebnih prevrednotenij kapitala								
<b>Premiki v kapitalu</b>	<b>0</b>	<b>0</b>	<b>0</b>	<b>0</b>	<b>2.647.992</b>	<b>-2.647.992</b>	<b>0</b>	<b>0</b>
Razp. čistega dobička po sklepu uprave in nadzor								
Razp.č.dobička za obl.rezer po sklepu skupščine								
Druge prerazporeditve sestavin kapitala					2.647.992	-2.647.992		
<b>Premiki iz kapitala</b>	<b>0</b>	<b>0</b>	<b>0</b>	<b>0</b>	<b>0</b>	<b>0</b>	<b>0</b>	<b>0</b>
Izplačilo dividend								
izplačilo nagrad čl. uprave in čl.nadzornega								
Razdelitev zaposlenim								
Prenos poseb.prevrednot.popr.kapitala								
<b>Stanje 30.junija 2006</b>	<b>14.000.000</b>	<b>21.462.806</b>	<b>4.519.621</b>	<b>17.671.018</b>	<b>5.169.144</b>	<b>2.530.360</b>	<b>3.087.937</b>	<b>68.440.886</b>
<b>KAPITAL - MANJŠINSKI LASTNIKI</b>								
<b>Stanje 30.junija 2006</b>	<b>11.933</b>	<b>6.147</b>	<b>1.193</b>	<b>188.018</b>	<b>72.605</b>	<b>65.882</b>	<b>0</b>	<b>345.778</b>
<b>KAPITAL - SKUPAJ</b>	<b>14.011.933</b>	<b>21.468.953</b>	<b>4.520.814</b>	<b>17.859.036</b>	<b>5.241.749</b>	<b>2.596.242</b>	<b>3.087.937</b>	<b>68.786.664</b>
<b>Stanje 30.junija 2006</b>								
Čisti poslovni izid in prihodki ter odhodki neposredno pripisani kapitalu						2.530.360	1.263.097	3.793.457

Tabela 21.: Nerevidiran izkaz gibanja kapitala Skupine Luka Koper v obdobju januar – junij 2005 (v 000 SIT)

<b>IZKAZ GIBANJA KAPITALA za obdobje od 1. januarja do 30. junija 2005</b>	<b>Osnovni kapital</b>	<b>Kapitalske rezerve</b>	<b>Zakonske rezerve</b>	<b>Druge rezerve iz dobička</b>	<b>Preneseni čisti dobiček</b>	<b>Čisti dobiček poslovnega leta</b>	<b>Presežek iz prevrednotenja</b>	<b>Skupaj kapital</b>
	<b>I/1</b>	<b>II/1</b>	<b>III/1</b>	<b>III/4</b>	<b>IV/1</b>	<b>V/1</b>	<b>VI/2</b>	
<b>Stanje 1.JANUAR 2005</b>	<b>14.000.000</b>	<b>21.462.806</b>	<b>4.518.961</b>	<b>15.777.624</b>	<b>1.326.258</b>	<b>3.195.553</b>	<b>1.401.907</b>	<b>61.683.109</b>
<b>Premiki v kapital</b>	<b>0</b>	<b>0</b>	<b>0</b>	<b>0</b>	<b>0</b>	<b>2.089.431</b>	<b>-289.768</b>	<b>1.799.663</b>
<b>1.1.2005 - prilagoditve</b>								
Vnos dodatnih vplačil kapitala								
Vnos čistega poslovnega izida poslovnega leta						2.089.431		2.089.431
Vnos zneska presežka iz prevrednotenja								
Vnos zneska posebnih prevrednotenij kapitala							-289.768	-289.768
<b>Premiki v kapitalu</b>	<b>0</b>	<b>0</b>	<b>0</b>	<b>0</b>	<b>3.195.553</b>	<b>-3.195.553</b>	<b>0</b>	<b>0</b>
Razp. čistega dobička po sklepu uprave in nadzor								
Razp.č.dobička za obl.rezer po sklepu skupščine								
Druge prerazporeditve sestavin kapitala					3.195.553	-3.195.553		
<b>Premiki iz kapitala</b>	<b>0</b>	<b>0</b>	<b>0</b>	<b>0</b>	<b>0</b>	<b>0</b>	<b>0</b>	<b>0</b>
Izplačilo dividend								
izplačilo nagrad čl. uprave in čl.nadzornega								
Razdelitev zaposlenim								
Prenos poseb.prevrednot.popr.kapitala								
<b>Stanje 30.junija 2005</b>	<b>14.000.000</b>	<b>21.462.806</b>	<b>4.518.961</b>	<b>15.777.624</b>	<b>4.521.811</b>	<b>2.089.431</b>	<b>1.112.139</b>	<b>63.482.772</b>
<b>KAPITAL - MANJŠINSKI LASTNIKI</b>								
<b>Stanje 30.junija 2005</b>	<b>11.933</b>	<b>6.147</b>	<b>1.193</b>	<b>92.531</b>	<b>95.487</b>	<b>40.927</b>	<b>0</b>	<b>248.218</b>
<b>KAPITAL - SKUPAJ</b>	<b>14.011.933</b>	<b>21.468.953</b>	<b>4.520.154</b>	<b>15.870.155</b>	<b>4.617.298</b>	<b>2.130.358</b>	<b>1.112.139</b>	<b>63.730.990</b>
<b>Stanje 30.junija 2005</b>								
Čisti poslovni izid in prihodki ter odhodki neposredno pripisani kapitalu						2.089.431	-289.768	1.799.663