



**Povzetek nerevidiranega polletnega poročila  
družbe Krka, d. d., Novo mesto in  
skupine Krka  
za obdobje januar - junij 2006**

**Avgust 2006**

## VSEBINA

<b>Uvod .....</b>	<b>3</b>
Uvodna pojasnila .....	3
Pomembnejši dosežki .....	3
Pomembnejši podatki o poslovanju .....	4
Pomembnejši dogodki .....	5
Dogodki po zaključku obračunskega obdobja .....	6
Poslovni cilji skupine Krka za leto 2006 .....	6
Analiza uspešnosti poslovanja družbe in skupine Krka .....	7
Predstavitev skupine Krka .....	10
<b>Poslovno poročilo .....</b>	<b>12</b>
Trženje in prodaja .....	12
Razvoj in raziskave .....	17
Vlaganja in naložbe .....	18
Zaposleni .....	20
Delničarji in trgovanje z delnico .....	21
Upravljanje s poslovnimi tveganji .....	23
<b>Računovodski izkazi skupine Krka .....</b>	<b>25</b>
Konsolidirana bilanca stanja .....	25
Konsolidirani izkaz poslovnega izida .....	26
Konsolidirani izkaz pripoznanih prihodkov in odhodkov .....	26
Konsolidirani izkaz finančnega izida .....	27
Konsolidirani izkaz gibanja kapitala .....	28
<b>Računovodski izkazi družbe Krka .....</b>	<b>29</b>
Bilanca stanja .....	29
Izkaz poslovnega izida .....	30
Izkaz pripoznanih prihodkov in odhodkov .....	30
Izkaz finančnega izida .....	31
Izkaz gibanja kapitala .....	32

## UVOD

### Uvodna pojasnila

Objava nerevidiranih polletnih računovodskih izkazov Krke, d. d., Novo mesto, Šmarješka cesta 6, 8501 Novo mesto, in skupine Krka je v skladu s Pravili Ljubljanske borze, d. d., Ljubljana in Zakonom o trgu vrednostnih papirjev (ZTVP-1, Ur. l. RS št. 56/99).

Polletni računovodski izkazi Krke, d. d., Novo mesto (v nadaljevanju družba Krka) in skupine Krka v tem poročilu so izdelani skladno z Mednarodnimi standardi računovodskega poročanja in niso revidirani.

Družba nima odobrenega kapitala niti pogojnega povečanja osnovnega kapitala.

Nerevidirano polletno poročilo družbe Krka in skupine Krka je na svoji redni seji dne 2. 8. 2006 obravnaval nadzorni svet družbe.

Vse pomembnejše spremembe podatkov, vsebovanih v prospektu za borzno kotacijo, družba sproti objavlja na sistemu elektronskega obveščanja Ljubljanske borze (SEOnet) oziroma v časopisu Delo. Dostop do objav je omogočen tudi prek uradnih spletnih strani Krke ([www.krka.si](http://www.krka.si)).

Povzetek nerevidiranega polletnega poročila ter nerevidirano polletno poročilo Krke, d. d., Novo mesto in skupine Krka sta od 4. avgusta 2006 objavljena v sistemu elektronskega obveščanja Ljubljanske borze, d. d., Ljubljana (SEOnet) ter na spletnih straneh družbe: [www.krka.si](http://www.krka.si). Krajši povzetek polletnega poročila je objavljen tudi v dnevniku Delo.

Povzetek nerevidiranega polletnega poročila in nerevidirano polletno poročilo Krke, d. d., Novo mesto in skupine Krka sta na vpogled na sedežu družbe Krka, d. d., Novo mesto, Šmarješka cesta 6, 8501 Novo mesto vsak delavnik od 8. do 15. ure.

### Pomembnejši dosežki

- Krka, d. d., Novo mesto je v prvem polletju 2006 ustvarila 18,1 milijarde SIT dobička iz poslovanja, kar je za 26 % več kot v enakem obdobju lani, skupina Krka pa 19 milijard SIT oziroma 45 % več kot v enakem obdobju lani.
- Čisti dobiček družbe Krka je znašal 12,7 milijarde SIT (26-odstotna rast glede na prvo polovico 2005), skupina Krka pa 12,4 milijarde SIT (23-odstotna rast).
- Družba Krka je prodala za 72,7 milijarde SIT izdelkov in storitev, skupina Krka pa za 82,3 milijarde SIT.
- Dosežena je 23-odstotna rast prodaje družbe in 25-odstotna rast prodaje skupine Krka glede na enako obdobje minulega leta.
- Največjo rast prodaje in največji delež v skupni prodaji tako družbe Krka kot skupine Krka je dosegla regija Vzhodna Evropa.
- Delež prodaje na trgih zunaj Slovenije raste: za skupino je 85-odstoten, za družbo pa 87-odstoten.
- Na 11. skupščini družbe Krka so delničarji odločili, da se izplača dividenda v višini 1.650 SIT bruto na delnico.
- Enotni tečaj delnice družbe Krka, ki kotira na Ljubljanski borzi vrednostnih papirjev, je najbolj zrasel v aprilu in nato v maju dosegel najvišjo vrednost 159.670 SIT.
- Za vlaganja in naložbe je skupina Krka namenila 10 milijard SIT, od tega družba Krka 8,1 milijarde SIT in odvisna podjetja 1,9 milijarde SIT.
- Število zaposlenih v skupini Krka se je povečalo za 5,1 %. Zaposlovali smo predvsem v tujini. Ob koncu junija 2006 je bilo v skupini Krka 5489 zaposlenih.
- Uresničeni so pglavitni poslovni cilji družbe in skupine Krka za letošnje polletje.

## Pomembnejši podatki o poslovanju

	Krka, d. d., Novo mesto		Skupina Krka	
	1-6/2006 Nerevidirano	1-6/2005 Nerevidirano	1-6/ 2006 Nerevidirano	1-6/2005 Nerevidirano
Čisti prihodki od prodaje v milijonih SIT	72.734	59.200	82.292	65.680
EBIT v milijonih SIT <i>delež v prihodkih od prodaje</i>	18.099 24,9 %	14.407 24,3 %	18.972 23,1 %	13.083 19,9 %
EBITDA v milijonih SIT <i>delež v prihodkih od prodaje</i>	22.480 30,9 %	18.628 31,5 %	24.829 30,2 %	17.304 26,3 %
Čisti dobiček v milijonih SIT <i>delež v prihodkih od prodaje</i>	12.695 17,5 %	10.100 17,1 %	12.441 15,1 %	10.118 15,4 %
Izdatki za razvoj in raziskave v milijonih SIT <i>delež v prihodkih od prodaje</i>	6.055 8,3 %	4.679 7,9 %	6.137 7,5 %	4.723 7,2 %
Naložbe v milijardah SIT	8,1	7,1	10,0	8,7
	<b>30. 6. 2006</b> Nerevidirano	<b>31. 12. 2005</b> Revidirano	<b>30. 6. 2006</b> Nerevidirano	<b>31. 12. 2005</b> Revidirano
Dolgoročna sredstva v milijonih SIT	123.320	116.589	125.677	120.455
Kratkoročna sredstva v milijonih SIT	70.095	65.351	73.149	68.394
Kapital v milijonih SIT	126.828	114.141	126.953	114.897
Dolgoročne obveznosti v milijonih SIT	37.624	33.058	40.817	36.048
Kratkoročne obveznosti v milijonih SIT	28.964	34.741	31.057	37.904
Število zaposlenih (konec obdobja)	4.083	3.908	5.489	5.090
<b>KAZALNIKI</b>				
Čisti dobiček/ prihodki	16,8 %	16,6 %	14,7 %	14,8 %
Donosnost kapitala (ROE) <sup>1</sup> - preračunana na letno raven	21,1 %	20,2 %	20,6 %	20,3 %
Donosnost sredstev (ROA) <sup>2</sup> - preračunana na letno raven	13,5 %	12,8 %	12,8 %	12,5 %
Obveznosti / Kapital	0,525	0,594	0,566	0,644

TEČAJI	1-6/2006	1-6/2005
USD (povprečje)	195,11 SIT	186,47 SIT
USD (30.06.)	191,29 SIT	198,63 SIT
EUR (povprečje)	239,59 SIT	239,70 SIT
EUR (30.06.)	239,63 SIT	239,57 SIT

PODATKI O DELNICI (Skupina Krka)	1-6/2006	1-6/2005
Skupno število izdanih delnic	3.542.612	3.542.612
Dobiček na delnico v SIT <sup>3</sup>	7.345	5.983
Dividenda na delnico v SIT	1.650	1.400
Enotni tečaj delnice konec obdobja v SIT	145.643	76.560
Enotni tečaj/dobiček na delnico (P/E)	19,8	12,8
Knjigovodska vrednost delnice <sup>4</sup> v SIT	35.836	32.433
Tržna kapitalizacija konec obdobja v milijonih SIT	515.957	271.223

1 Čisti dobiček, preračunan na celo leto / povprečno stanje lastniškega kapitala v obdobju

2 Čisti dobiček, preračunan na celo leto / povprečno stanje sredstev v obdobju

3 Čisti dobiček večinskih lastnikov skupine, preračunan na celo leto / povprečno število izdanih delnic v obdobju brez lastnih delnic

4 Pri izračunu knjigovodske vrednosti je upoštevano celotno število izdanih delnic

## Pomembnejši dogodki

- 24. januarja 2006 je v okviru uradnega dvodnevne obiska Dolenjske in Bele Krajine Krko obiskal predsednik Vlade Republike Slovenije Janez Janša, ki so ga spremljali minister za gospodarstvo Andrej Vizjak, minister za zdravje Andrej Bručan in minister za reforme Jože P. Damijan.
- Krkina krovna blagovna znamka Septolete®, ki vključuje paleto zdravil za skeleče in boleče žrelo, letos praznuje 25 let. V februarju smo jubilej obeležili s predstavitvijo novih izdelkov: NeoSeptolete® z okusom zelenega jabolka, NeoSeptolete® z okusom limone in NeoSeptolete® z okusom divje češnje.
- 7. marca je družba prejela obvestilo o umiku tožbe podjetja Pfizer Inc, New York, ZDA v zvezi z zdravilom Yasnal®. Vrednost tožbe je znašala 10 milijonov SIT.
- V aprilu smo na Poljskem smo prejeli dve nagradi za blagovni znamki Bilobil® in Septolete®. Bilobil® je dobil nagrado izdelek leta v kategoriji izdelkov za izboljšanje spomina, Septolete® Plus pa nagrado zaupanja zlati OTIS v kategoriji oralnih antiseptikov.
- Predsednik uprave in generalni direktor Jože Colarič je 12. aprila 2006 na finančnih dnevih Kapital 2006 prejel priznanje za naj direktorja po izboru gospodarskih novinarjev, 25. maja 2006 pa je prejel veliko nagrado odličnosti in mojstrstva na 18. Forumu odličnosti in mojstrstva v organizaciji Društva ekonomistov Dolenjske in Bele krajine.
- Predsednik Nadzornega sveta družbe Krka Gregor Gomišček je 14. aprila 2006 obvestil družbo, da na podlagi obvestila Agencije za trg vrednostnih papirjev z dne 5. aprila 2006, da je bil sum trgovanja na podlagi notranjih informacij pri nakupu delnic KRKG avgusta 2005 neutemeljen in da ni storil prekrška ter zato odločba o prekršku ne bo izdana, preklicuje odstopno izjavo z mesta predsednika Nadzornega sveta, ki jo je podal 14. septembra 2005.
- 26. aprila je družba prejela obvestilo o vlogi za obravnavo v tožbi podjetja Schering Corporation, Kenilworth, New Jersey, ZDA proti Krkinemu odvisnemu podjetju Krka Aussenhandels GmbH, Munchen, Nemčija in Krki v Nemčiji. Predmet tožbe je domnevna kršitev patentov podjetja Schering Corporation v Nemčiji, kjer naj bi po mnenju tožnice Krka prodajala izdelek Floron®. Vrednost spora znaša 1 milijon EUR.
- 2. junija je 391 zaposlenih je prejelo priznanja za 10, 20, 30 oziroma 35-letno zvestobo Krki. Istočasno smo podelili tudi nagrade za inventivno dejavnost ter nagrade najboljšim sodelavcem in vodjem v Krki. Na ravni organizacijskih enot je bilo izbranih 55 naj sodelavcev in 20 naj vodij, od katerih je bilo na nivoju skupine Krke izbranih 9 naj sodelavcev in 5 naj vodij.
- Družba Les Laboratories Servier, 12, Place de la Defense, Courbevoie Cedex, Francija je 19. junija na Okrožnem sodišču v Ljubljani zoper družbo Salus, d. d., Mašera Spasičeva ulica 10, Ljubljana vložila tožbo in predlog za izdajo začasne odredbe o prepovedi trženja izdelka Prenessa® zaradi domnevne kršitve njihovega patenta v povezavi z učinkovino perindopril na področju Slovenije. Salus, d. d. trži izdelek Prenessa®, ki ga proizvaja družba Krka-Polska Sp. z o. o., Varšava, Poljska, ki je v 100-odstotni lasti Krke, d. d., Novo mesto. V primeru izdaje začasne odredbe bi izpad prihodkov od prodaje Prenesse® družbe Krka-Polska Sp. z o. o. do konca leta znašal okoli 0,5 milijona EUR.
- Junija je družba Sanofi Aventis, 174, Av. de France, Pariz, Francija podala v Novem Sadu predlog za izdajo začasne odredbe zaradi domnevne kršitve patenta v povezavi z učinkovino klopidogetrel na področju Srbije. Na osnovi pritožbe Krke-Farme d. o. o. Novi Sad je Višje trgovinsko sodišče v Novem Sadu 30. junija 2006 ukinilo začasno odredbo in predmet spora vrnilo prvostopenjskemu sodišču v ponovno razsojanje.

## Dogodki po zaključku obračunskega obdobja

- 6. julija je na Otočcu potekala 11. skupščina delničarjev Krke. Prisotni delničarji so zastopali 37,18 % kapitala. Letos so za dividende namenili 1.650 SIT bruto na delnico.
- Na skupščini delničarjev je bil sprejet tudi sklep, da se Letno poročilo družbe od 1. januarja 2006 dalje pripravlja v skladu z Mednarodnimi standardi poročanja (MSRP), zato so tudi v tem poročilu vsi računovodski izkazi tako za družbo kot za skupino pripravljene v skladu z MSRP.
- Družbi Les Laboratoires Servier, 22, Rue Garnier, Neuilly sur Seine, Francija in Servier Laboratories Limited of Fulmer Hall, Windmill Road, Fulmer, Slough, Združeno kraljestvo sta na sodišču High Court of Justice, Chancery Division, Patents Court, London, Združeno kraljestvo zoper družbi Krka, d. d., Novo mesto, Slovenija in Krka-Polska Sp. z o. o., Varšava, Poljska, dne 28. julija 2006 vložili tožbo, s katero zatrjujeta kršitev patenta, katerega predmet je postopek pridobivanja ene od vmesnih spojin aktivne učinkovine perindopril. Krka-Polska je imetnica dovoljenja za promet za prodajo izdelkov z učinkovino perindopril v Združenem kraljestvu. Do sedaj izdelkov z aktivno učinkovino perindopril v Združenem kraljestvu ni prodajala, je pa načrtovala njihovo prodajo v mesecu avgustu 2006 v vrednosti 450.000 GBP. Krka-Polska je zaenkrat prodajo navedenih izdelkov zadržala in skupaj z matično družbo zadevo preučuje. Družbi Krka, d. d., Novo mesto in Krka-Polska Sp. z o. o. ocenjujeta, da je tožba v celoti neutemeljena. Krkini izdelki z učinkovino perindopril so proizvedeni po neodvisnem postopku in imajo lastnosti, ki ne kršijo omenjenega patenta na področju Združenega kraljestva.

## Poslovni cilji skupine Krka za leto 2006

- S 13-odstotno rastjo bomo dosegli prodajo v skupni višini več kot 150 milijard SIT.
- Na tržiščih izven Slovenije bomo ustvarili prek 80 % prihodkov od prodaje.
- Največje posamično prodajno tržišče bo predvidoma Ruska federacija.
- Največja rast prodaje je predvidena v regijah Srednja Evropa in Vzhodna Evropa.
- Izdelki za humano uporabo (zdravila na recept, izdelki za samozdravljenje in kozmetični izdelki) bodo z 92-odstotnim deležem v prodaji ostali daleč najpomembnejša skupina izdelkov.
- Povečevali bomo vlaganja v raziskave in razvoj, predvsem v lasten vertikalno integriran razvoj.
- Dokončali bomo gradnjo obrata za proizvodnjo zdravilnih učinkovin, kar bo zagotovilo še višjo stopnjo vertikalne integriranosti, in začeli graditi nov obrat za proizvodnjo injekcij.
- Ob koncu leta 2006 bo v skupini Krka predvidoma 5700 zaposlenih, od tega prek 2000 v predstavništvih in družbah zunaj Slovenije.

## Analiza uspešnosti poslovanja družbe in skupine Krka

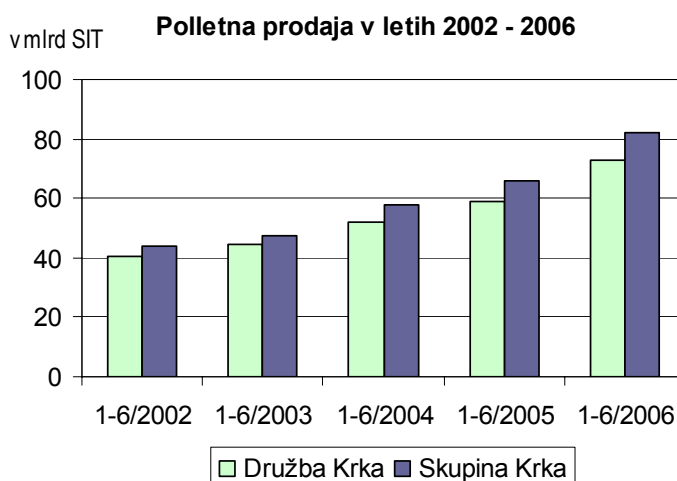
V prvih šestih mesecih letošnjega leta sta tako družba kot tudi skupina Krka uspešno poslovale. Na dober rezultat so, poleg večjih prihodkov od prodaje, pomembno vplivale nižje stopnje rasti poslovnih odhodkov. Večina letošnjih polletnih poslovnih rezultatov je boljših tako od lanskoletnih kot tudi od načrtovanih rezultatov primerjanega obdobja.

### Pomembni podatki poslovanja v prvem polletju 2005 in 2006

v milijonih SIT	Skupina Krka			Družba Krka		
	1-6/2006	1-6/2005	Indeks	1-6/2006	1-6/2005	Indeks
Čisti prihodki od prodaje	82.292	65.680	125	72.734	59.200	123
Dobiček iz poslovanja	18.972	13.083	145	18.099	14.407	126
Dobiček pred davkom	18.270	13.343	137	18.063	13.149	137
Čisti dobiček obdobja	12.441	10.118	123	12.695	10.100	126

### Prihodki

Čisti prihodki od prodaje so se v skupini Krka povečali za 25 %, v družbi pa za 23 %. S prodajo zdravil na recept, izdelkov za samozdravljenje, veterinarskih in kozmetičnih izdelkov je družba Krka ustvarila 72,7 milijarde SIT čistih prihodkov od prodaje, skupina Krka pa s prodajo vseh omenjenih izdelkov in dodatno z zdraviliško-gostinskimi storitvami 82,3 milijarde SIT. Največji del prihodkov od prodaje skupine Krka, 82 %, je bil ustvarjen s prodajo zdravil na recept, ki so z 28-odstotnim povečanjem zabeležila največjo stopnjo rasti po skupinah izdelkov. Večji del čistih prihodkov od prodaje smo ustvarili s prodajo izdelkov, storitev in blaga na tržiščih zunaj Slovenije. Stopnje rasti se po posameznih tržiščih razlikujejo, največji porast pa je bil dosežen na tržišču Ruske federacije. V prvem polletju smo dosegli 55 % letošnjega letnega prodajnega plana. Podrobnejša analiza doseženih prodajnih rezultatov po posameznih tržiščih in skupinah izdelkov je prikazana v poglavju Trženje in prodaja.



Družba je ustvarila 75,4 milijarde SIT, skupina Krka pa 84,8 milijarde SIT prihodkov, kar predstavlja 24-odstotno rast v primerjavi s prvim polletjem 2005. Med prihodki tako družbe kot skupine Krka predstavljajo večinski delež (96 oziroma 97 %) čisti prihodki od prodaje.

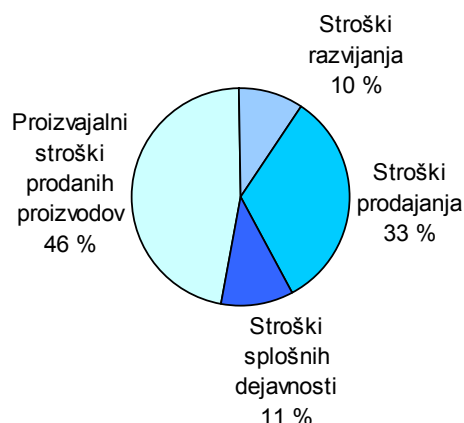
### Odhodki

Odhodki skupine Krka v višini 66,5 milijarde SIT so bili za 21 % večji kot v prvem polletju 2005. Brez upoštevanja novo oblikovanih rezervacij je bila rast odhodkov skupine 14-odstotna, kar je 11 odstotnih točk manj od rasti prodaje.

Med poslovnimi odhodki skupine Krka v višini 63,7 milijarde SIT predstavljajo 29,9 milijarde SIT proizvodni stroški prodanih izdelkov, 20,9 milijarde SIT stroški prodajanja, 6,1 milijarde SIT stroški razvijanja in 6,8 milijarde SIT stroški splošnih dejavnosti.

V primerjavi z enakim lanskim obdobjem so se proizvodni stroški prodanih proizvodov skupine Krka povečali bistveno manj od rasti prodaje, saj je bila njihova rast 5 %. Drugačnja pa so gibanja pri stroških prodajanja in stroških razvijanja, kjer so zaradi vedno večjih zahtev tržišča in vedno hujše konkurence potrebna vsako leto večja vlaganja. Širitev lastne marketinške mreže na vseh pomembnejših Krkinih tržiščih je imela za posledico rast stroškov prodajanja. Ti so se v primerjavi z enakim lanskoletnim obdobjem povečali za 33 odstotkov (brez novo oblikovanih rezervacij). Z upoštevanjem rezervacij, ki jih je obvladujoča družba v prvem polletju oblikovala pretežno za tožbo zaradi domnevne kršitve patentov, ki se nanaša na patentno zaščito atorvastatin, predstavljajo stroški prodajanja v poslovnih odhodkih 33-odstotni delež. Stroški razvijanja skupine Krka so bili višji za 30 % in so nastali v pretežni meri v obvladujoči družbi. Stroški razvijanja v celoti predstavljajo odhodek poslovnega leta, ker družba teh stroškov ne kapitalizira. Stroški splošnih dejavnosti skupine pa so glede na prvo lansko polletje nižji za 4 %.

### Struktura poslovnih odhodkov skupine Krka v prvem polletju 2006

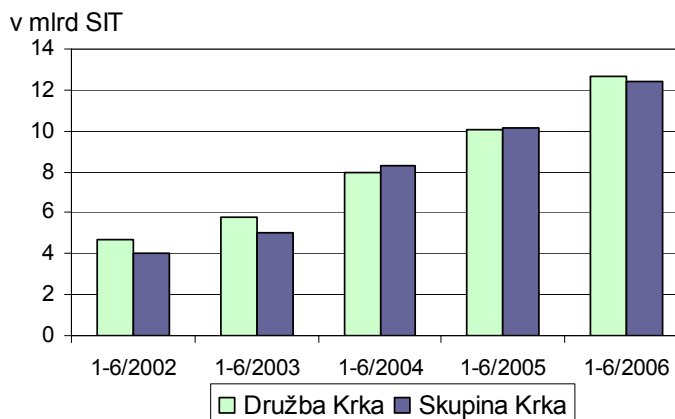


## Poslovni izid

Dobiček iz poslovanja skupine Krka v višini 19 milijard SIT je za 45 % večji kot v prvem polletju 2005. Dobiček pred davkom se je povečal za 37 % in je dosegel 18,3 milijarde SIT. Davek od dobička znaša 5,8 milijarde SIT, od tega odmerjeni davek 6,4 milijarde SIT in odloženi davek 0,6 milijarde SIT. Efektivna davčna stopnja skupine se je s 24,2 % v lanskem prvem polletju zvišala na 31,9 %. Na zvišanje je poleg višjega dobička pred davkom vplival zlasti manjši obseg davčnih olajšav.

Čisti dobiček skupine Krka je znašal 12,4 milijarde SIT in se je povečal za 23 %, družbe Krka pa 12,7 milijarde SIT, kar je 2,6 milijarde SIT ali 26 % več kot leto prej.

### Polletni čisti dobiček v letih 2002 - 2006



Opomba: podatki za obdobje 2002 - 2003 so izračunani po SRS, za obdobje 2005 in 2006 pa po MSRP.

## Sredstva

Sredstva skupine Krka so na dan 30. junij 2006 znašala 198,8 milijarde SIT in so se od začetka leta povečala za 5 %. V strukturi sredstev je razmerje med kratkoročnimi in dolgoročnimi sredstvi v primerjavi z začetkom leta ostalo skoraj nespremenjeno.

Med dolgoročnimi sredstvi v skupni višini 125,7 milijarde SIT, predstavljajo s 112,4 milijarde SIT najpomembnejšo postavko zemljišča, zgradbe in oprema, ki so se v šestih mesecih zaradi novih investicij povečala za 4 % oziroma za 4,3 milijarde SIT in dosegla 57-odstotni delež vseh sredstev.

Kratkoročna sredstva so se povečala za 7 % in so znašala 73,1 milijarde SIT. K rasti so največ prispevale povečane finančne naložbe (nakup delnic in obveznic), ki so se v prvih šestih mesecih letošnjega leta povečale za 69 % in so znašale 5,7 milijarde SIT. Zaloge so ostale skoraj na enaki ravni kot v začetku leta (28,9 milijarde SIT), poslovne terjatve so se ob večji prodaji povečale za 6 % in so znašale 35 milijard SIT.

## Kapital in obveznosti

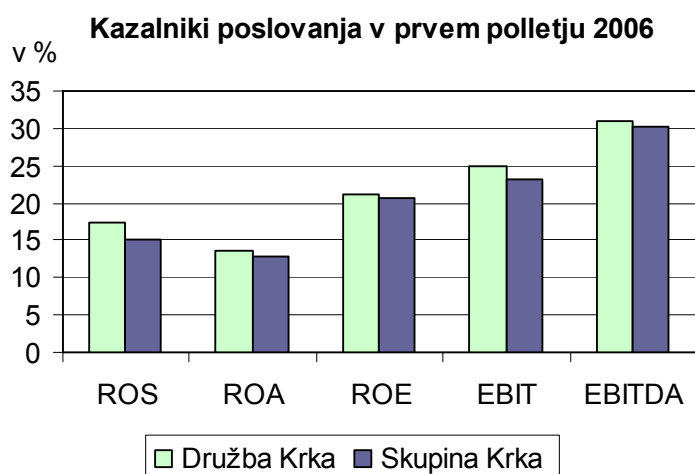
Kapital skupine se je povečal za 10 % in ima v celotni strukturi virov sredstev 64-odstotni delež. K rasti je največ prispeval čisti dobiček skupine Krka v prvem polletju letošnjega leta v višini 12,4 milijarde SIT.

Dolgoročne rezervacije so se povečale za 19 % oziroma za znesek novo oblikovanih rezervacij za tožbe, pretežno v zvezi z zdravljenjem bolezni srca in žilja.

Dolgoročna posojila so v primerjavi s stanjem konec leta 2005 ostala nespremenjena. Družba Krka se ni dodatno zadolževala. Dodatno pa sta se zadolžili odvisni družbi Terme Krka in Krka-Farma Zagreb, vendar v manjšem obsegu.

Kratkoročne obveznosti so se zmanjšale za 18 % in v višini 31,1 milijarde SIT predstavljajo 16 % bilančne vsote. V okviru tega zneska so kratkoročne poslovne obveznosti konec junija znašale 11,9 milijarde SIT in so se zmanjšale za 2,2 milijarde SIT oziroma za 15 %. Najbolj pa je na znižanje kratkoročnih obveznosti vplivalo zmanjšanje obveznosti za davek iz dobička, ki je bila konec leta 2005 izrazito visoka, predvsem zaradi davčnih obveznosti, ki so bile povezane z odpravo in novim oblikovanjem rezervacij v letu 2005. Kratkoročna posojila v višini 8,3 milijarde SIT so se zmanjšala za 9 %, skupaj pa so se dolgoročna in kratkoročna posojila v šestih mesecih zmanjšala za 4 %.

## Kazalniki



Vsi doseženi kazalniki poslovanja za skupino Krka so bili v skladu s strateškimi usmeritvami in cilji in so bili boljši kot v prvem polletju 2005. Delež čistega dobička v prihodkih od prodaje skupine Krka je dosegel 15,1 % (družbe Krka 17,5 %), donosnost sredstev 12,8 % (13,5 %), donosnost kapitala 20,6 % (21,1 %), dobiček iz poslovanja v prodaji 23,1 % (24,9 %) in EBITDA v prodaji 30,2 % (30,9 %).

## Predstavitev skupine Krka

Obvladujoča družba skupine je družba Krka, tovarna zdravil, d. d., Novo mesto.

Podatki o obvladujoči družbi:

**Sedež:** Šmarješka cesta 6

8501 Novo mesto

Slovenija

**Telefon:** 07 331 21 11

**Telefaks:** 07 332 15 37

**E-pošta:** info@krka.biz

**Osnovna dejavnost:** proizvodnja kemikalij, farmacevtskih surovin in preparatov

**Leto ustanovitve:** 1954

**Registrski vložek:** 1/00097/00, Okrožno sodišče Novo mesto

Davčna številka: 82646716

**Matična številka:** 5043611

**Osnovni kapital:** 14.170.448.000 SIT

**Delnice:** 3.542.612 navadnih imenskih delnic z nominalno vrednostjo 4.000 SIT za delnico. Delnice so od leta 1997 uvrščene na Ljubljansko borzo vrednostnih papirjev in kotirajo z oznako KRKG.

Skupino Krka poleg obvladujoče družba Krka, d. d., Novo mesto sestavljajo naslednje odvisne in pridružene družbe:

	Delež lastništva (v %)
<b>Odvisna družba v državi</b>	
TERME KRKA, d. o. o., Novo mesto	100
<b>Odvisne družbe v tujini</b>	
KRKA-FARMA d. o. o., Zagreb, Hrvaška	100
KRKA-FARMA DOOEL, Skopje, Makedonija	100
KRKA-POLSKA, Sp. z o. o., Varšava, Poljska	100
KRKA Aussenhandels GmbH, München, Nemčija*	100
OOO »KRKA-RUS«, Istra, Ruska federacija	100
OOO »KRKA FARMA«, Sergijev Posad, Ruska federacija	100
KRKA ČR, s. r. o., Praga, Češka republika*	100
KRKA PHARMA DUBLIN LIMITED, Dublin, Irska	100
Krka Sverige AB, Stockholm, Švedska	100
KRKA Magyarország Kft, Budimpešta, Madžarska	100
»KRKA-FARMA«, d. o. o., Novi Sad, Srbija	100
DP »KRKA Ukraina«, Kijev, Ukrajina*	100
HELVETIUS-S. R. L., Trst, Italija**	80

\* nedelujoče družbe

\*\* družba v ukinjanju

V nadaljevanju besedila so uporabljeni skrajšani kratki nazivi družb.

Proizvodnja izdelkov za humano uporabo poteka v obvladujoči družbi in v treh proizvodno-distribucijskih centrih: na Poljskem, v Ruski federaciji in na Hrvaškem.

Sredi junija 2006 se je odvisna družba Krka Zdravililišča, d. o. o., Novo mesto preimenovala v družbo Terme Krka, d. o. o., Novo mesto. Njena dejavnost ostaja še najprej nespremenjena: zdraviliško, turistične in gostinske storitve.

Odvisna družba Terme Krka ima lastniške deleže v naslednjih družbah:

- Terme Krka – Strunjan, d. o. o. (51 %) in
- Golf Grad Otočec, d. o. o. (43,8 %).

Vse družbe v skupini je ustanovila oziroma soustanovila obvladujoča družba. Naložbe družbe Krke v odvisne družbe so ovrednotene po kapitalski metodi.

## POSLOVNO POROČILO

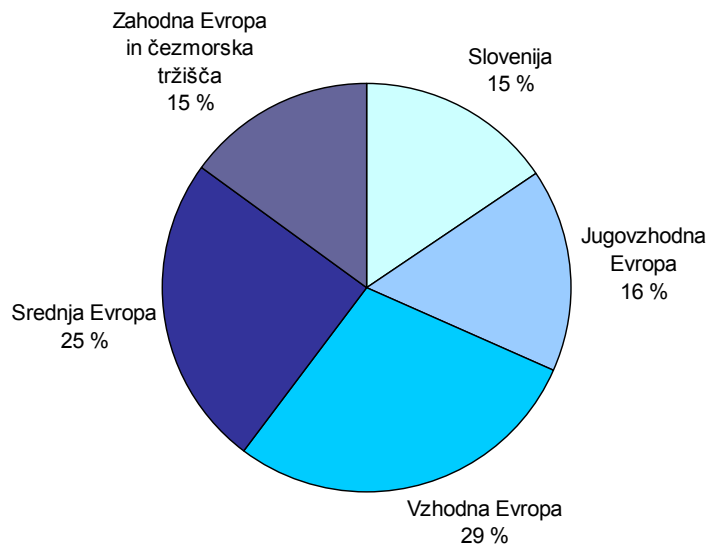
### Trženje in prodaja

V prvi polovici letošnjega leta sta tako skupina kot družba Krka poslovali v skladu z načrti in presegli lanskoletno polletno prodajo. Skupina Krka je z 82,3 milijarde SIT prodaje za 25 % presegla lanskoletno polletno prodajo in dosegla 55 % letnega plana, družba Krka pa je ustvarila 72,7 milijarde SIT prodaje in ob 23-odstotni rasti dosegla 55 % načrtovane prodaje za letošnje leto. Prodaja skupine je za 9,6 milijard SIT oziroma za 13 % večja od prodaje družbe Krka. Na večjo prodajo skupine sta vplivali predvsem prodaji odvisnih družb Terme Krka in Krka-Polska, ki med odvisnimi družbami ustvarita največji delež prihodkov od prodaje v prodaji skupine Krka. Vedno več je prodaje na trge izven Slovenije, saj delež izvoza v skupni prodaji znaša že 85 %. Največjo rast prodaje glede na enako lansko obdobje, hkrati pa tudi največji delež tako v prodaji družbe kot tudi skupine Krka, dosegata regija Vzhodna Evropa, po deležu prodaje ji sledi regija Srednja Evropa, po rasti prodaje pa regija Zahodna Evropa in čezmorska tržišča. Vodilni trg znotraj regije Vzhodna Evropa je Ruska federacija, ki je Krkin največji posamičen trg in kjer smo v prvem polletju prodali za 17,6 milijarde SIT izdelkov oziroma za 44 % več kot v lanskem polletju. V Sloveniji je prodaja ostala na enaki ravni kot v lanskem polletju.

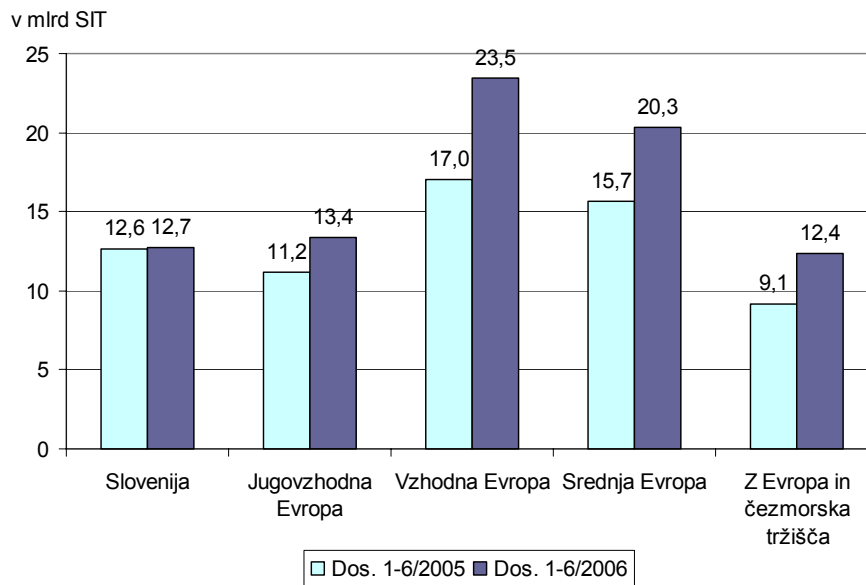
#### Prodaja skupine Krka in družbe Krka po regijah v prvem polletju 2006

v milijonih SIT	Skupina Krka			Družba Krka		
	1-6/2006	1-6/2005	Ind.	1-6/2006	1-6/2005	Ind.
Slovenija	12.687	12.648	100	9.452	9.900	95
Jugovzhodna Evropa	13.392	11.197	120	11.683	10.253	114
Vzhodna Evropa	23.462	17.013	138	23.120	16.629	139
Srednja Evropa	20.359	15.697	130	16.094	13.244	122
Zahodna Evropa in čezmorska tržišča	12.392	9.125	136	12.385	9.174	135
<b>Skupaj</b>	<b>82.292</b>	<b>65.680</b>	<b>125</b>	<b>72.734</b>	<b>59.200</b>	<b>123</b>

#### Struktura prodaje skupine Krka po regijah v prvem polletju 2006



## Prodaja skupine Krka po regijah v prvem polletju 2006 in 2005



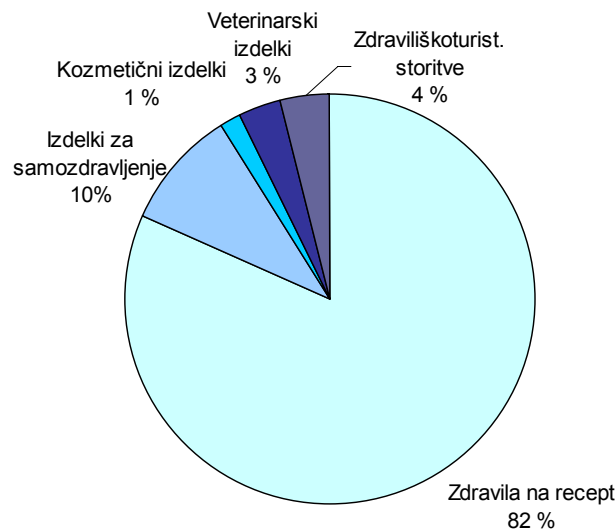
## Prodaja po skupinah izdelkov

V strukturi prodaje po skupinah izdelkov imajo daleč najpomembnejši delež zdravila na recept, ki skupaj z izdelki za samozdravljenje in kozmetičnimi izdelki tvorijo izdelke za humano uporabo.

## Prodaja skupine Krka in družbe Krka po skupinah izdelkov v prvem polletju 2006

v milijonih SIT	Skupina Krka			Družba Krka		
	1-6/2006	1-6/2005	Indeks	1-6/2006	1-6/2005	Indeks
Izdelki za humano uporabo	76.261	60.478	126	69.850	56.796	123
- zdravila na recept	67.121	52.558	128	60.803	49.176	124
- izdelki za samozdravljenje	7.890	6.869	115	7.829	6.588	119
- kozmetični izdelki	1.250	1.051	119	1.218	1.032	118
Veterinarski izdelki	2.831	2.366	120	2.798	2.322	120
Zdraviliškoturistične storitve	3.117	2.748	113			
Ostalo	83	88	94	86	82	105
<b>Skupaj</b>	<b>82.292</b>	<b>65.680</b>	<b>125</b>	<b>72.734</b>	<b>59.200</b>	<b>123</b>

### Struktura prodaje skupine Krka po skupinah izdelkov v prvem polletju 2006



### Zdravila na recept

Z zdravili na recept smo v prvi polovici leta 2006 ustvarili 67,1 milijarde SIT prodaje, kar presega lansko polletno prodajo za 28 %

Med večjimi tržišči smo najvišjo rast v prvi polovici leta dosegli na Madžarskem (za 103 %), v Romuniji (za 66 %), Ruski federaciji (za 45 %), Poljski (za 41 %) in Ukrajini (za 20%), med manjšimi tržišči pa velja izpostaviti visoko rast prodaje v Srbiji (za 75 %), Uzbekistanu in Litvi (pri obeh za 44 %) ter v Bolgariji (za 39 %). Sicer smo večjo ali manjšo rast prodaje izkazovali praktično na vseh tržiščih, razen Slovenije, Makedonije in Gruzije.

Vodilni izdelki med zdravili na recept so Enap®, Vasilip®, Atoris®, Lanzul®, Tenox®, Fromilid®, Lorista®, Nolicin®, Coryol®, Asentra® in Zalasta®. Kar polovica med njimi je relativno novih, saj so bili lansirani po letu 2000. Med najnovejšimi izdelki se najvišje, na 10. mesto, uvršča Zalasta®, ki je bila lansirana šele konec leta 2004.

Med najpomembnejše naloge sodi priprava in izvedba lansiranj, ki jih je bilo letos res veliko. Prvič smo tudi nove izdelke lansirali praktično sočasno na več tržiščih hkrati (na primer Tanyz®). To je posledica pospešenega pridobivanja registracij po MRP postopku v državah članicah EU.

V letu 2006 smo začeli s trženjem petih povsem novih izdelkov v Krkini paleti: antipsihotik Torendo® (risperidon), zdravilo za zdravljenje benigne hiperplazije prostate Tanyz® (tamsulozin), antidiabetik Meglimid® (glimepirid), antihipertenziv Laaven® (lizinopril) ter hipnotik Zolsana® (zolpidem).

Paleto obstoječih izdelkov smo dopolnili z novimi kombinacijami in farmacevtskimi oblikami: s kombinacijo ramiprila in diuretika Ampril® HD in HL ter z Ultopom® (omeprazol) v parenteralni obliki.

Vodilna terapevtska skupina med Krkinimi zdravili na recept so zdravila za zniževanje krvnega tlaka (antihipertenzivi). Na tem področju smo vodilni v vsej Srednji in Vzhodni Evropi, tudi v primerjavi z drugimi proizvajalci. Imamo najširši asortiman, kjer se za vsakega bolnika lahko najde najustreznejše zdravilo. S Krkinimi antihipertenzivi se tako zdravi preko 6 milijonov bolnikov v Evropi. Največ marketinških aktivnosti je zato potekalo na prav na področju zdravil za zdravljenje zvišanega krvnega tlaka.

Vodilni med antihipertenzivi kot tudi vodilni med vsemi Krkinimi izdelki nasploh ostaja Enap® (enalapril). Njegova prodaja se je v primerjavi z letom poprej povečala za 10 %, na trgih regije Vzhodna Evropa celo za 35 %. V tej

regiji so z nadaljnjim izobraževanjem zdravnikov in osveščanjem bolnikov še velike možnosti za nadaljnjo rast. Marketinške aktivnosti za Enap® potekajo v okviru aktivnosti za podporo prodaje celotne palete.

Ob peti obletnici trženja antihipertenziva Loriste® (losartan) smo pripravili odmeven simpozij za preko 300 gostov iz petih držav. Lorista® letos dosega odlične rezultate, saj smo je prodali še enkrat več kot v prvi polovici leta 2005. Rast je predvsem izrazita na Poljskem, ker je področje angiotenzin II antagonistov še manj razvito, pa tudi na drugih trgih Srednje Evrope.

Visoko prodajo glede na lani smo dosegli s še dvema antihipertenzivoma. To sta Tenox® (amlodipin), ki dosega visoke indekse rasti v vseh regijah, ter Ampril® (ramipril), ki smo ga lani lansirali na večini trgov Srednje Evrope in ga letos dopolnili s kombinacijo z diuretikom Ampril® HD in HL.

Krka je na tradicionalnih trgih vodilna tudi na področju zdravil za zniževanje plazemskih lipidov. Imamo najširši asortiman – kar tri zdravila: Atoris® (atorvastatin), Vasilip® (simvastatin) in Holetar® (lovastatin), in smo vodilni tudi po prodaji. Naše marketinške aktivnosti so usmerjene predvsem v Vasilip® in Atoris®, kjer z organizacijo simpozijev, predavanj in lipidnih šol vplivamo na izboljšano diagnosticiranje in zdravljenje bolnikov, z izobraževalnimi knjižicami za bolnike pa na povečano zavedanje o pomenu zdravljenja. V prvi polovici leta smo odlične rezultate dosegli pri Atorisu®, katerega prodaja se je skoraj podvojila. Prodajo Vasilipa® smo, kljub nenehnim pritiskom na zniževanje cen, uspeli povečati za 8 %.

Na področju zdravil za srčno – žilne bolezni je potrebno omeniti Zyllt® (klopidogrel), ki smo ga lani prvič lansirali na Hrvaškem, letos še v Bosni, Srbiji, Makedoniji in na Poljskem, do konca leta pa ga bomo tudi v Rusiji. Zyllt® je že v nekaj mesecih letošnjega leta presegel prodajo milijona EUR in ima tudi za naprej odlično perspektivo.

Izdelki za zdravljenje bolezni centralnega živčevja postajajo veno bolj pomembni, saj smo paleto dopolnili z dvema povsem novima zdraviloma, Torendom® (risperidon) in Zolsano® (zolpidem), trženje Asentre® (sertralin) in Zalaste® (olanzapin) pa smo iz Srednje Evrope razširili še na druge trge, predvsem trge Jugovzhodne Evrope, kar ti dve zdravili uvršča na 9. oziroma 10. mesto po prodaji med vsemi Krkinimi izdelki. Odlično rast prodaje izkazuje tudi antidepresiv Mirzaten® (mirtazepin), medtem ko se je zaradi zniževanja cen in novih konkurentov prodaja Yasnala® (donepezil) zmanjšala.

Protimikrobno področje je eno izmed farmacevtskih področjih, ki v razvitem svetu, v precejšnji meri pa tudi na Krkinih tradicionalnih trgih stagnira. Naše marketinške aktivnosti so zato usmerjene v povečevanje tržnih deležev proti konkurenčnim izdelkom, medtem ko so rasti v absolutni prodaji manjše, kot smo jim pričali na drugih, hitro razvijajočih se področjih. Prodajo našega vodilnega protimikrobnega zdravila Fromilida® (klaritromicin) smo povečali za 5 %, Nolicina® (norfloksacin) za 25 % ter obdržali lansko raven prodaje Ciprinola® (ciprofloksacin).

Načrtovane aktivnosti so tekle z Ultopom® (omeprazol) in Lanzulom® (lanzoprazol), kjer smo lansko prodajo občutno presegli. Rasti Lanzula je bil 110-odstotna, kar je posledica uspešnega lansiranja lanzoprazola na trge regije Zahodna Evropa.

Letos smo še posebno pozornost posvetili praktičnemu izobraževanju managerskega kadra v marketinški ekipi v podjetjih in predstavništvih. Gre za terenske in regionalne vodje, lokalne produktne vodje in interne trenerje, ki s svojim delom ključno vplivajo na strokovne sodelavce, da so njihovi obiski in predstavitve pri poslovnih partnerjih tudi prodajno učinkoviti. Tako smo v prvi polovici leta organizirali srečanja in izobraževanja za vse navedene skupine vodij. Skupine so bile zaradi izmenjave izkušenj mednarodne, izobraževanja pa praktična, s številnimi primeri in računalniškimi simulacijami.

## Izdelki za samozdravljenje

V prvi polovici leta smo prodali za 7,9 milijard SIT izdelkov za samozdravljenje ter tako dosegli 15-odstotno rast v primerjavi z enakim obdobjem lani. Med regijami velja omeniti Vzhodno Evropo (4,3 milijarde SIT prodaje oziroma 34-odstotna rast) in Jugovzhodno Evropo (1,8 milijarde SIT prodaje oziroma 27-odstotna rast).

Prodaja v Sloveniji je v primerjavi z enakim obdobjem lanskega leta nižja za 12 %, prav tako je nižja prodaja v Srednji Evropi. Na omenjenih tržiščih je slaba prodaja posledica predvsem tega, da je prodaja izrazito odvisna od sezonskih pripravkov kot so Septolete, Herbion, Panatus, in ker je bila dokaj mila zima, je bila prodaja precej slaba. Največjo rast med večjimi tržišči imajo tako Ruska federacija (za 41 %), Romunija (za 55 %) in Ukrajina (za 21 %).

Največjo prodajo so dosegli izdelki Bilobil®, Pikovit®, Duovit®, Septolete® in Panzynom®, ki je ustvaril tudi največjo rast (za 126 %).

Promocijske aktivnosti z ustreznimi investicijami so bile usmerjene v prioritete pripravke (Pikovit®, Duovit®, Septolete®, Bilobil®, Nalgesin®) ter v najbolj potencialna tržišča (Ruska federacija, Ukrajina, Kazahstan), s tem da smo zagotavljali ustrežno rast tudi na ostalih tržiščih (Poljska, Hrvaška itn.). Lansiranje novih pripravkov so bila usmerjena predvsem v dodajanje novih pripravkov krovnim blagovnim znamkam (Septolete® z novimi okusi, Duovit® za moške, Duovit® za ženske, Duovit® memo).

### Kozmetični izdelki

S kozmetičnimi izdelki smo v prvem polletju 2006 ustvarili 1,3 milijarde SIT prodaje in za 19 % preseglili prodajo v lanskem polletju.

Gledano po posameznih regijah, imamo v primerjavi z lanskim letom pozitivne prodajne trende v regijah Jugovzhodna Evropa (za 22 %), Vzhodna Evropa (za 44 %) in Srednja Evropa (za 15 %). Prodaja v Sloveniji je bila za 4 % nižja od lanskoletne.

### Veterinarski izdelki

Prodaja veterinarskih izdelkov v prvem polletju 2006 je za 20 % preseгла prodajo v enakem obdobju 2005. K rasti prodaje je največ prispevala regija Srednja Evropa, kjer smo zabeležili 42-odstotno rast.

Na Poljskem je Krka ohranila oziroma povečala prodajo na tradicionalnih segmentih zdravstvenega varstva perutnine in prašičev, in to kljub zmanjšanju povpraševanja po perutninskem mesu zaradi ptičje gripe. Opazno je povečanje prodaje na drugih segmentih trga (injekcijske raztopine), kar je že posledica povečanega marketinškega pritiska na te segmente, na trgu pa se pozna tudi že črpanje subvencij Evropske unije za kmetijstvo. Nadpovprečno rast znotraj regije Srednja Evropa je dosegla tudi Madžarska.

Na drugem mestu po višini rasti je regija Zahodna Evropa in čezmorska tržišča, kjer se že kažejo rezultati spremenjenega strateškega rangiranja teh tržišč. V Ruski federaciji znotraj regije Vzhodna Evropa po lanskoletni visoki rasti ohranjamo trdno rast prodaje. V Jugovzhodni Evropi je potrebno omeniti Romunijo (s 36-odstotno rastjo) in Srbijo (47-odstotna rast). Prodaja v Hrvaški in Sloveniji ostaja na ravni predhodnega leta.

Med blagovnimi znamkami ima po prodaji vodilno mesto še vedno Enroxil®, ki pa mu prodaja ne raste več. Tesno mu sledi Floron® z velikim potencialom rasti in ga bo v drugem polletju po pričakovanju prehitel, v fazi rasti pa sta tudi licenčni Virkon® S in Egocin®.

Na področju zdravstvenega varstva prašičev je vodilni izdelek Floron®. V strukturi veterinarskih izdelkov predstavlja dobrih 17 % in je trdno na drugem mestu najbolje prodajanih veterinarskih izdelkov. Zdravstveno varstvo prašičev pridobiva na pomenu predvsem zaradi rasti staleža živali na nekaterih ključnih trgih. Velik potencial se kaže predvsem v Rusiji, kjer v drugem polletju pričakujemo lansiranje Floron® premiksa.

Na področju zdravstvenega varstva perutnine so se v prvi polovici leta umirili negativni trendi zaradi pojava ptičje gripe v številnih evropskih državah. Zaradi tega je bila manjša prodaja Enroxil® raztopine, večja pa prodaja Virkona®. Perutninska proizvodnja na tradicionalnih trgih še vedno raste, zato pričakujemo rast prodaje Enroxila®, Kokcisana in Mondolarja.

## Zdraviliškoturistične storitve

Prodaja zdraviliškoturističnih storitev je dosegla 3,1 milijarde SIT, kar je za 13 % več kot v lanskem polletju, delež prodaje v celotni prodaji skupine pa je 4 %. Skupno število nočitev je znašalo 161.633 in se je v primerjavi z lanskim polletnim obdobjem povečalo za 8 %, za dve odstotni točki pa se je povečal delež tujih gostov, ki je v prvi polovici leta znašal 30 %. Znotraj družbe Terme Krka so največ, tretjino vseh nočitev, zabeležili v Termah Krka Strunjan, medtem ko so največjo rast nočitev glede na predhodne polletje (za 19 %) ustvarili v poslovni enoti v Šmarjeških Toplicah.

## Razvoj in raziskave

Z namenom zagotavljanja konkurenčnosti portfelja izdelkov smo prvo polletje 2006 zaznamovali s povečanjem števila novih razvojnih projektov. Trenutno v okviru Razvoja in raziskav poteka delo na okoli 100 projektih v različnih razvojnih fazah in na različnih področjih.

Razvojno delo se zaključuje z uspešno zaključenim registracijskim postopkom. V prvi polovici leta 2006 smo pridobili prvo registracijo za 7 novih izdelkov v 14 različnih jakostih. V istem času smo za različne izdelke pridobili 315 registracij na različnih tržiščih. Registrirali smo **Prenesso**® (perindopril), izdelek s kardiološkega področja, kardiovaskularni paleti zdravil pa smo z registracijo v Sloveniji dodali nov izdelek **Valsacor**® z učinkovino valsartan v obliki 40, 80 in 160 miligramskih filmsko obloženih tablet. S prvo registracijo novih jakosti izdelka **Lorista**® v obliki tablet po 12,5 mg, 25 mg in 100 mg v Sloveniji utrjujemo znamko kot eno ključnih na področju zdravljenja bolezni srca in žilja. Uspešno smo zaključili MRP postopek za **Losartan**® 50 mg tablete in **Losartan/hiroklorotiazid** tablete in s tem razširili registracijo izdelka na nekatere trge Zahodne Evrope. Pomembna nacionalno pridobljena registracija je registracija izdelka **Zyllt**® (klopidogrel) v Rusiji.

Krkino paleto zdravil z delovanjem na centralni živčni sistem, smo razširili s pridobitvijo registracije v Sloveniji za izdelek **Zolsana**® z učinkovino zolpidem, v obliki 10 mg in 5 mg filmsko obloženih tablet. Za trženje izdelkov, ki delujejo na centralno živčevje, je pomembna tudi registracija izdelka **Zalasta**® (olanzapin) tablet na Hrvaškem.

Paleti zdravil za zdravljenje benigne hiperplazije prostate priključujemo konec lanskega leta registriranemu izdelku **Tanyz**® (tamsulozin) nov izdelek **Finpros**® z učinkovino finasterid v obliki 5 mg filmsko obloženih tablet.

Med izdelki za samozdravljenje smo pridobili nove registracije za izdelek **Norya**® (probiotične bakterije) v obliki kapsul na Poljskem, Češkem, Slovaškem, Hrvaškem in v Rusiji ter Ukrajini ter za izdelek **Minart**® z učinkovino glukozamin v jakosti 1500 mg šumečih tablet v Romuniji.

Tudi na področju veterine smo dosegli pomembne rezultate. Na zahodnoevropskih trgih smo kot prvi generiki pridobili registracijo in lansirali zdravilo **enrofloxacin**, ki se uporablja za zdravljenje infekcij farmskih živali. Paleto Krkinih biocidov smo razširili z notifikacijo **Ecocida**® za področje humane in veterinarske medicine v Sloveniji in na Češkem.

Posebno pozornost pri razvoju novih tehnologij dajemo razvoju formulacij s tako imenovanimi dostavnimi sistemi in razvoju formulacij v obliki orodisperzibilnih tablet. Tako v letu 2006 nadaljujemo s pridobivanjem registracij risperidon ODT tablet na evropskih trgih. Na področju razvoja sinteznih poti za pripravo učinkovine smo uspešnost novih inovativnih pristopov k razvoju potrdili z registracijo izdelka ciprofloksacin v injekcijski obliki v zahodni Evropi.

Pri vodenju razvojnih dejavnosti smo v prvi polovici leta 2006 še intenzivirali zunanje sodelovanje s specializiranimi razvojnimi partnerji tako na področju sinteze in biosinteze učinkovin kot tudi na področju farmacevtske tehnologije in vrednotenja učinkovin in izdelkov.

Na področju razvoja intenzivno kadrujemo in investiramo. S kadrovanjem poglobljamo in dopolnjujemo znanje ter izkušnje na področju ključnih farmacevtskih in kemijskih tehnologij. Najpomembnejša investicija v letu 2006 je razširitev razvojnih kapacitet v kemijsko razvojno raziskovalno dejavnost.

V Krki ščitimo rezultate svojega dela na ključnih področjih s patentnimi prijavi. V letu 2006 smo tako vložili patentne prijave za 10 novih izumov, na osnovi prioriteten prijavi iz leta 2005 pa smo vložili 8 mednarodnih patentnih prijavi. Svoje izdelke tržimo pod lastnimi blagovnimi znamkami, kar je dodatna podpora dodani vrednosti Krkinih proizvodov. V letu 2006 smo v Sloveniji prijavi 18 blagovnih znamk, na Madžarskem pa eno, in vložili prijave za 18 mednarodnih registracij.

Krka se je glede na vlaganja v razvojno-raziskovalno dejavnost ponovno uvrstila med pomembna evropska podjetja na 38. mesto kot edino slovensko podjetje na področju farmaceutike in biotehnologije (po zadnji publikaciji evropske komisije; The 2005 EU industrial R&D Investment Scoreboard).

## Vlaganja in naložbe

V prvem polletju 2006 smo v skupini Krka za vlaganja in naložbe namenili 10 milijard SIT, od tega 8,1 milijarde SIT v obvladujoči družbi in 1,9 milijarde SIT v odvisnih družbah. Trenutno v skupini izvajamo več kot petindvajset projektov, namenjenih pretežno proizvodnji končnih izdelkov in surovin ter posodobitvi infrastrukture, ki bo lahko kakovostno podpirala poslovne funkcije celotne skupine. Večina teh projektov poteka v Sloveniji, med odvisnimi družbami pa so največje investicije potekale v družbah Terme Krka in Krka Farma Zagreb.

### Sinteza 4

V septembru 2006 bomo predvidoma začeli s poskusno proizvodnjo v novem obratu za proizvodnjo zdravilnih učinkovin Sintezi 4, največjem letošnjem investicijskem projektu, tako z vidika tehnološke zahtevnosti kot tudi s finančnega vidika. V tem obratu bo potekala proizvodnja farmacevtskih učinkovin, ki jih vgrajujemo v lastne končne farmacevtske izdelke. Poleg statinov, ki se vgrajujejo v zdravila za zniževanje holesterola, bo v Sintezi 4 potekala tudi proizvodnja drugih učinkovin za zdravljenje bolezni srca in žilja, kot tudi učinkovin za zdravila z drugih terapevtskih področij. Dela na obratu so v zaključni fazi, trenutno poteka testiranje avtomatizacije. V juniju je bil že uspešno opravljen tehnični pregled, trenutno izvajamo pregled SIQ, po pridobitvi soglasja pa bomo začeli s poskusnim obratovanjem.

### Pelete IV

Z izgradnjo obrata Pelete IV, ki bo s poskusno proizvodnjo predvidoma začel v začetku leta 2007, bomo podvojili zmogljivosti za proizvodnjo pelet. Novo linijo in potrebne prostorske kapacitete za razvojno-raziskovalno dejavnost postavljamo v novozgrajenem prizidku obrata Specifike, kar omogoča tudi morebitne nadaljnje širitve. Objekt je dokončan do tretje gradbene faze, v začetku julija pa smo začeli z montažo inštalacij in tehnološke opreme, ki bo končana do konca septembra 2006.

### Novi obrat za proizvodnjo injekcij

Začeli smo z deli na novem obratu za proizvodnjo injekcij, ki bo povezan z obstoječim. V njem bo poleg priprave raztopin potekalo polnjenje ampul in avtoklaviranje, v obnovljenem sedanjem obratu pa optični pregled in pakiranje. Zagon poskusne proizvodnje je načrtovan za konec prihodnjega leta. Gradbeno-obrtniška dela na obratu so se že začela, sklenjena pa je tudi že večina pogodb za dobavo in montažo tehnološke opreme.

## **Obrat za proizvodnjo kapsul**

Zaradi širitve prodajnega asortimana je potrebno povečati pakirne zmogljivosti trdnih farmacevtskih oblik. Tako trenutno poteka prva faza prenove obrata za proizvodnjo kapsul in pakiranje, s katero bomo povečali proizvodne kapacitete obrata. Izvedbena dela so pretežno že zaključena, prav tako pa je pridobljeno že večino opreme.

## **Notol III**

V tretji fazi projekta Notol bomo povečali pakirnico v obsegu, ki bo omogočal vgradnjo šestih novih linij, in z investicijo v dodatne kapacitete tehtalnice, granulacije in tabletirk uskladili povečano zmogljivost pakirnice z zmogljivostmi pri proizvodnji polizdelkov. Do avgusta bo predvidoma končana tretja gradbena faza, septembra pa naj bi se začela montaža inštalacij. Vse pakirne linije bodo opremljene v prihodnjem letu, konec katerega naj bi se tudi končala dela.

## **Projekti na področju informacijske tehnologije**

Na IT področju poteka več projektov, med drugim: projekt konsolidacije podatkov in izgradnje sistema poslovne inteligence, ki pomeni uvajanje informacijskega sistema, ki bo nadgradil sistem poročanja iz obstoječih informacijskih sistemov, projekt izboljšanja celotnega procesa od planiranja prodajnih potreb do podrobnega terminskega planiranja v proizvodnji, projekt prehoda na evro in vpeljava SAP modula na področju obračuna plač in upravljanja z delovnim časom.

## **Ostale naložbe skupine**

Med odvisnimi družbami pa so v prvem polletju največ, za 538 milijonov SIT, za investicijsko dejavnost namenili v družbi Terme Krka. Največja investicija so bila obnovitvena dela na hotelu Krka v Šmarjeških Toplicah ter sanacija toplovoda med vrtino tople vode in hotelom, pridružena družba Terme Krka, družba Golf Grad Otočec, pa je končalo s prvo fazo izgradnje igrišča za golf na Strugi pri Otočcu. V odvisni družbi Krka Farma Zagreb poteka nadgradnja centralnega nadzornega sistema energetike, s katerim bo omogočen nadzor neposredno iz Novega mesta.

## Zaposleni

Zaradi zahtevnih prodajnih planov v letu 2006 smo v skupini Krka pospešeno zaposlovali predvsem na področjih marketinga in prodaje ter v razvoju in raziskavah. Za leto 2006 smo načrtovali povečanje števila zaposlenih za 573, od tega 88 % v družbah in predstavništvih v tujini. V Sloveniji se je v prvem polletju število zaposlenih povečalo za 31. V družbah in predstavništvih v tujini se je v tem obdobju število zaposlenih povečalo za 234 delavcev, predvsem z univerzitetno izobrazbo. Na dan 30. 6. 2006 je bilo v skupini Krka tako 5489 zaposlenih, kar je 5 % več kot konec leta 2005, v družbi Krka pa 4083 oziroma 3 % več kot ob koncu leta. Več kot polovica zaposlenih v skupini Krka ima najmanj univerzitetno oziroma visoko strokovno izobrazbo.

Nove tehnično-tehnološke posodobitve ter razširitev prodajnega portfelja z novimi proizvodi zahtevajo skrbno in stalno vlaganje v nova znanja in usposobljenost zaposlenih. Na specialistični, magistrski in doktorski študij je vključenih 144 naših sodelavcev, ob delu pa je študiralo skupaj 380 zaposlenih. Poleg tega štipendiramo tudi 56 štipendistov, predvsem na fakultetah za farmacijo in kemijo. Naši zaposleni se dodatno izobražujejo doma in v tujini na področju strokovnih znanj, vodenja, osebnega razvoja, tujih jezikov in informatike. Večino izobraževanj organiziramo preko Izobraževalnega centra, ki je organiziran znotraj obvladujoče družbe.

Že od leta 2001 izvajamo preverjanje in potrjevanje znanja po certifikatnem sistemu, ki daje prednost dejanskemu, praktičnemu znanju zaposlenih. Po tem sistemu smo do sedaj podelili našim zaposlenim že 134 certifikatov, 123 delavcev pa je trenutno še v procesu usposabljanja za pridobitev novih poklicnih kvalifikacij. V okviru načrtovanja razvoja ključnih in perspektivnih kadrov le-ti prevzemajo zahtevne naloge ter se izobražujejo in usposabljujejo na področju vodenja in stroke, kar zagotavlja njihov kakovosten razvoj. Za razvoj ključnih in perspektivnih kadrov na področju vodenja že nekaj let organiziramo lastno Mednarodno Krkino šolo vodenja, ki se je udeležujejo direktorji in vodje iz Krkinih družb in predstavništev v tujini ter iz organizacijskih enot obvladujoče družbe. S tem prispevamo tudi h krepitvi mednarodne kulture našega podjetja.

### Število in struktura zaposlenih glede na izobrazbo v skupini Krka

Stopnja izobrazbe	30. 6. 2006		31.12. 2005	
	Število	Delež v %	Število	Delež v %
Doktorji znanosti	55	1,0	51	1,0
Magistri znanosti	154	2,8	153	2,9
Univerzitetna izobrazba	2243	40,9	2018	38,6
Visokostrokovna izobrazba	248	4,5	221	4,2
Višješolska izobrazba	217	4,0	206	4,0
Srednješolska izobrazba	1115	20,3	1104	21,1
Kvalificirani delavci	1205	21,9	1219	23,4
Nekvalificirani delavci	252	4,6	252	4,8
<b>Skupaj</b>	<b>5489</b>	<b>100,0</b>	<b>5224</b>	<b>100,0</b>
- Slovenija	3611	65,8	3580	68,5
- tujina	1878	34,2	1644	31,5

## Delničarji in trgovanje z delnico

Konec junija 2006 je imela Krka 54026 delničarjev, kar je za 0,7 % več kot konec leta 2005. Skupno število delničarjev se je povečalo predvsem na račun domačih fizičnih oseb ter mednarodnih vlagateljev, katerih lastniški delež se je povečal za več kot odstotno točko na dobrih 7 %. V prvem polletju 2006 se je znižal lastniški delež investicijskih družb in skladov, in sicer za 3 odstotne točke, lastniški deleži ostalih skupin delničarjev pa se niso znatno spremenili.

### Lastniška struktura (deleži v %)

	30. 6. 2006	31. 12. 2005
Domače fizične osebe	40,2	39,2
Investicijske družbe in skladi	12,2	15,2
Slovenska odškodninska družba	15,0	14,5
Druge domače pravne osebe	10,6	10,3
Kapitalska družba in PPS	10,1	10,0
Lastne delnice	4,6	4,6
Mednarodni vlagatelji	7,3	6,2
<b>Skupaj</b>	<b>100,0</b>	<b>100,0</b>

Na dan 30. 6. 2006 je imela Krka 162.662 lastnih delnic, kar predstavlja 4,6 % vrednosti osnovnega kapitala. V prvem polletju 2006 družba ni odkupovala lastnih delnic. Deset največjih delničarjev je imelo na dan 30. 6. 2006 skupaj v lasti 1.271.788 ali 35,9 % delnic družbe.

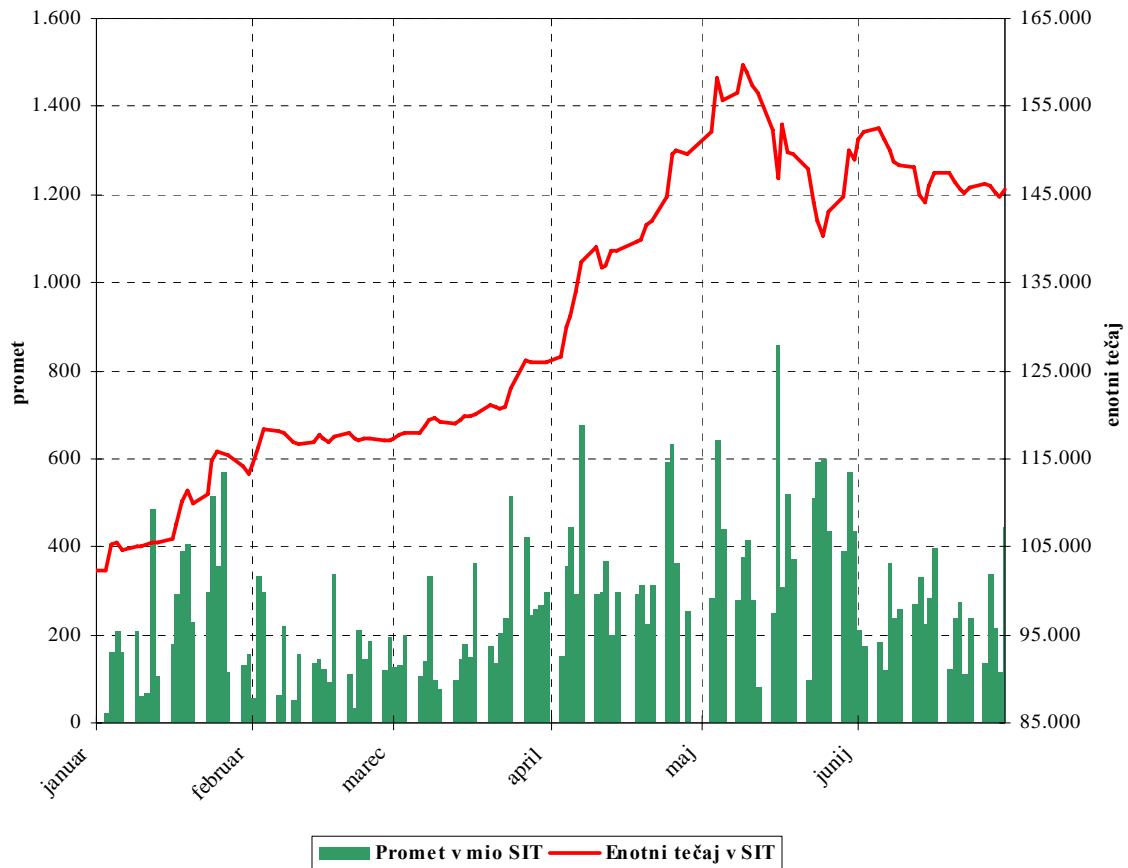
### Deset največjih Krkinih delničarjev na dan 30. 6. 2006

	Št. delnic	Delež v %
SLOVENSKA ODŠKODNINSKA DRUŽBA, D.D.	530.207	14,97
KAPITALSKA DRUŽBA, D.D.	347.549	9,81
NFD 1 DELNIŠKI INVESTICIJSKI SKLAD D.D.	104.702	2,96
DELNIŠKI VS TRIGLAV STEBER I	52.556	1,48
NEW WORLD FUND INC	52.500	1,48
BANK AUSTRIA CREDITANSTALT AG	46.166	1,30
ZAVAROVALNICA TRIGLAV, D.D.	38.830	1,10
LUKA KOPER, D.D.	37.067	1,05
KD GALILEO, VZAJEMNI SKLAD	32.211	0,91
MARIBORSKE LEKARNE MARIBOR	30.000	0,85
<b>Skupaj</b>	<b>1.271.788</b>	<b>35,91</b>

Na dan 30. 6. 2006 so imeli člani uprave in nadzornega sveta skupaj v lasti 6.061 delnic družbe oziroma 0,17 % vseh izdanih delnic. Člani uprave so imeli v lasti naslednje število delnic: Jože Colarič 1.700 delnic oziroma 0,048 %, Janez Poljanec 2.206 delnic oziroma 0,062 %, Aleš Rotar 1.157 delnic oziroma 0,033 % in Zvezdana

Bajc 110 delnic oziroma 0,003 %. Člani nadzornega sveta po so imeli v lasti naslednje število delnic: Gregor Gomišček 12 delnic oziroma 0,0003 %, Marko Kranjec 101 delnico oziroma 0,003 %, Alojz Zupančič 514 delnic oziroma 0,015 %, Sonja Kermc 211 delnic oziroma 0,006 % in Tomaž Sever 50 delnic oziroma 0,001 %.

### Trgovanje s Krkinimi delnicami v prvem polletju 2006



Enotni tečaj Krkine delnice je najbolj zrasel v aprilu in nato v maju dosegel najvišjo vrednost 159.670 SIT, na dan 30. 6. 2006 pa je znašal 145.643 SIT. Povprečni dnevni promet z delnico družbe na Ljubljanski borzi v prvem polletju 2006 je znašal 267 milijonov SIT, tržna kapitalizacija Krke na dan 30. 6. 2006 pa 516 milijard SIT.

## Upravljanje s poslovnimi tveganji

### Tveganje sprememb deviznih tečajev

Poslovanje Krke je zaradi poslov v tujih valutah izpostavljena tveganju sprememb deviznih tečajev.

Neto dolga pozicija v USD je bila zaradi povečane prodaje konec leta 2005 v prvem polletju letos višja kot v primerljivem obdobju lani. Pretežni del odprte pozicije je bil zavarovan z izvedenimi finančnimi inštrumenti, sklenjenimi v preteklih obdobjih, tako da padec vrednosti USD proti EUR ni bistveno vplival na poslovanje družbe. V prvem polletju letos smo nadaljevali z aktivnostmi varovanja tveganja spremembe vrednosti USD, saj ocenjujemo, da je verjetnost nadaljnje slabitve USD proti EUR v naslednjih obdobjih razmeroma visoka.

Zaradi povečane prodaje je bila v prvem polletju letos višja tudi neto dolga pozicija v EUR, vendar so bili učinki na poslovanje zaradi zelo stabilnega tečaja EUR/SIT zanemarljivi. Gibanje vrednosti ostalih ključnih valutnih parov (EUR/PLN, EUR/MKD, EUR/HRK in USD/RUB) ni pomembneje vplivalo na poslovanje družbe v letošnjem prvem polletju.

### Tveganje sprememb obrestnih mer

Ob koncu prvega polletja 2006 smo v družbi Krka imeli najeta štiri dolgoročna posojila, vezana na 6-mesečni LIBOR za USD in 6-mesečni EURIBOR. Tveganje sprememb obrestnih mer smo že v letu 2004 zavarovali pri treh posojilih, od katerih sta dve nominirani v USD, eno pa v EUR. Iz naslova inštrumentov varovanja smo v družbi v prvem polletju ustvarili pozitivne finančne učinke, zato postopno dvigovanje kratkoročnih obrestnih mer ni negativno vplivalo na stroške financiranja.

V prvem polletju v družbi nismo najeli novih dolgoročnih posojil, izpostavljenost tveganju sprememb obrestnih mer pa se v tem obdobju ni povečala.

### Kreditno tveganje

S procesom obvladovanja kreditnega tveganja družba zmanjšuje tveganje neizpolnitve pogodbenih obveznosti kupcev. V kreditno kontrolo je bilo v letošnjem prvem polletju vključenih 280 kupcev matične družbe, ki jim na letnem nivoju prodamo izdelke v skupni vrednosti nad 24 milijonov SIT (100.000 EUR).

V tem obdobju smo v sistem kreditne kontrole vključili tudi kupce odvisnih družb na Poljskem, Hrvaškem, v Srbiji in Črni gori, Ruski federaciji in v Makedoniji. Konec prvega polletja letos je bilo v kreditno kontrolo v odvisnih družbah vključenih 100 kupcev.

V prvem polletju letos skupina Krka ni imela vrednostno pomembnejših odpisov terjatev iz naslova neplačil kupcev.

## Likvidnostno tveganje

Tveganja, povezana z zagotavljanjem plačilne sposobnosti skupine Krka, smo uravnavali s kratkoročnim in dolgoročnim upravljanjem denarnih sredstev. Kratkoročno smo plačilno sposobnost zagotavljali z drsečimi tedenskimi, mesečnimi in večmesečnimi napovedmi denarnih tokov, vnaprej dogovorjenimi kratkoročnimi kreditnimi linijami pri bankah ter ustreznim obsegom tržnih vrednostnih papirjev in depozitov. Za pokrivanje občasnih denarnih potreb smo v družbi koristili kratkoročna devizna in tolarska revolving posojila. Novih dolgoročnih posojil v tem obdobju nismo najeli.

Likvidnostno tveganje je bilo v prvem polletju letos nizko.

## Zavarovanje premoženja, interesov in odgovornosti

V skupini Krka zavarovalne in škodne postopke izvajamo v skladu s poenotenimi zahtevami in internimi standardi glede zavarovanja v obvladujoči družbi in odvisnih družbah ter predstavništvih v tujini. Zavarovanja skupini zagotavljajo finančna nadomestila za škode na premoženju, izgubljene dobičke zaradi obratovalnih zastojev in v primeru odškodninskih zahtevkov tretjih oseb.

Zavarovanje opreme in zalog je sklenjeno na dejansko vrednost, gradbeni objekti pa na novo vrednost, kar pomeni, da se pri obračunu škode amortizacija zaradi obrabe ne odšteva. Strojelomno, transportno in zavarovanje obratovalnega zastoja imajo uvedeno odbitno franšizo. Zavarovalna vsota pri zavarovanju obratovalnega zastoja je seštevek stroškov dela, amortizacije, ostalih poslovnih stroškov in dobička iz poslovanja za obdobje enega leta.

V skupini zaradi potencialne odgovornosti za materialno in nematerialno škodo tretjim osebam zavarujemo splošno civilno odgovornost, odgovornost za ekološke škode, proizvajalčevo odgovornost za izdelke in klinična testiranja.

Poleg obstoječih zavarovanj smo v družbi uredili zavarovanje gradbenih in montažnih del pri investicijskih projektih v teku, ki pogodbene izvajalce zavezuje k skleniti zavarovanj v skladu z zahtevami naročnika. Ta zavarovanja krijejo škode iz naslova odgovornosti za osebe in stvari, škode na sosednjih objektih in nevarnosti med gradnjo in montažo.

Med škodnimi primeri po številu prijav prevladujejo avtomobilske škode in poškodbe blaga med prevozom in skladiščenjem. Škod ali odškodninskih zahtevkov, ki bi presegali vrednost 1 milijona SIT, v prvem polletju 2006 ni bilo.

# RAČUNOVODSKI IZKAZI SKUPINE KRKA

## Konsolidirana bilanca stanja

v tisočih SIT	30. 6. 2006 Nerevidirano	31. 12. 2005 Revidirano	Ind. 06/05
<b>Sredstva</b>			
Zemljišča, zgradbe in oprema	112.432.241	108.165.231	104
Neopredmetena sredstva	5.030.170	5.058.450	99
Naložbe v pridružena podjetja	341.282	270.761	126
Odložene terjatve za davek	5.286.584	4.778.324	111
Ostala dolgoročna sredstva	2.587.116	2.182.301	119
<b>Dolgoročna sredstva</b>	<b>125.677.393</b>	<b>120.455.067</b>	<b>104</b>
Zaloge	28.887.796	28.966.629	100
Terjatve do kupcev in druge terjatve	34.953.912	33.008.703	106
Finančne naložbe	5.739.473	3.391.005	169
Denar in denarni ustrezniki	3.568.030	3.027.752	118
<b>Kratkoročna sredstva</b>	<b>73.149.211</b>	<b>68.394.089</b>	<b>107</b>
<b>Sredstva skupaj</b>	<b>198.826.604</b>	<b>188.849.156</b>	<b>105</b>
Zabilančna sredstva	18.646.476	20.201.775	92
<b>Kapital</b>			
Osnovni kapital	14.170.448	14.170.448	100
Lastne delnice	-4.670.280	-4.670.280	100
Rezerve	34.885.325	34.885.325	100
Zadržani dobički	80.016.387	68.131.642	117
Rezerva za pošteno vrednost	771.896	561.602	137
Prevedbene rezerve	-46.827	4.648	-
<b>Kapital večinskih lastnikov</b>	<b>125.126.949</b>	<b>113.083.385</b>	<b>111</b>
Kapital manjšinskih lastnikov	1.825.654	1.813.556	101
<b>Kapital skupaj</b>	<b>126.952.603</b>	<b>114.896.941</b>	<b>110</b>
<b>Obveznosti</b>			
Posojila	11.243.492	11.669.435	96
Rezervacije in ostale obveznosti	28.116.401	23.647.648	119
Prejete dotacije	660.437	445.849	148
Odložene obveznosti za davek	797.164	285.236	279
<b>Skupaj dolgoročne obveznosti</b>	<b>40.817.494</b>	<b>36.048.168</b>	<b>113</b>
Poslovne obveznosti	11.868.185	14.043.571	85
Posojila	8.286.146	9.120.664	91
Obveznosti za davek iz dobička	2.193.634	6.689.431	33
Rezervacije in ostale obveznosti	8.708.542	8.050.381	108
<b>Skupaj kratkoročne obveznosti</b>	<b>31.056.507</b>	<b>37.904.047</b>	<b>82</b>
<b>Skupaj obveznosti</b>	<b>71.874.001</b>	<b>73.952.215</b>	<b>97</b>
<b>Skupaj kapital in obveznosti</b>	<b>198.826.604</b>	<b>188.849.156</b>	<b>105</b>
Zabilančne obveznosti	18.646.476	20.201.775	92

## Konsolidirani izkaz poslovnega izida

v tisočih SIT	1-6/2006 Nerevidirano	1-6/2005 Nerevidirano	Ind. 06/05
Čisti prihodki od prodaje	82.291.665	65.680.228	125
Proizvajalni stroški prodanih proizvodov	29.926.760	28.551.122	105
<b>Bruto dobiček</b>	<b>52.364.905</b>	<b>37.129.106</b>	<b>141</b>
Stroški prodavanja*	20.902.840	12.704.717	165
- stroški prodavanja brez oblikovanih rezervacij	16.902.840	12.704.717	133
Stroški razvijanja	6.136.923	4.722.787	130
Stroški splošnih dejavnosti	6.773.992	7.051.811	96
Drugi poslovni prihodki	421.159	432.911	97
<b>Dobiček iz poslovanja</b>	<b>18.972.309</b>	<b>13.082.702</b>	<b>145</b>
Finančni prihodki	2.102.634	2.092.251	100
Finančni odhodki	2.804.447	1.832.051	153
<b>Neto finančni odhodki</b>	<b>-701.813</b>	<b>260.200</b>	<b>-</b>
<b>Dobiček pred davkom</b>	<b>18.270.496</b>	<b>13.342.902</b>	<b>137</b>
Davek iz dobička	5.829.536	3.224.406	181
<b>Čisti dobiček obdobja</b>	<b>12.440.960</b>	<b>10.118.496</b>	<b>123</b>
<b>Delež večinskih lastnikov</b>	<b>12.413.182</b>	<b>10.111.695</b>	<b>123</b>
<b>Delež manjšinskih lastnikov</b>	<b>27.778</b>	<b>6.801</b>	<b>408</b>
Čisti dobiček na delnico (v SIT)	3.681	2.994	123

\* V stroške prodavanja je za obdobje januar – junij 2006 vključenih tudi 4 milijarde SIT dodatno oblikovanih rezervacij za tožbe.

## Konsolidirani izkaz pripoznanih prihodkov in odhodkov

v tisočih SIT	1-6/2006 Nerevidirano	1-6/2005 Nerevidirano
Prevedbena rezerva	-51.475	-109.512
Prevrednotenje dolgoročnih naložb na tržno ceno	280.342	0
Odloženi davki	-598.486	-30.128
<b>Čisti prihodki in odhodki, pripoznani neposredno v kapitalu</b>	<b>-369.619</b>	<b>-139.640</b>
<b>Čisti dobiček poslovnega leta</b>	<b>12.440.960</b>	<b>10.118.697</b>
<b>Skupaj pripoznani prihodki in dohodki poslovnega leta</b>	<b>12.071.341</b>	<b>9.979.057</b>

## Konsolidirani izkaz finančnega izida

v tisočih SIT	1-6/2006 Nerevidirano	1-6/2005 Nerevidirano
<b>FINANČNI TOKOVI PRI POSLOVANJU</b>		
<b>Čisti dobiček poslovnega leta</b>	<b>12.440.960</b>	<b>10.118.496</b>
<b>Prilagoditve za</b>	<b>12.144.271</b>	<b>8.755.694</b>
Amortizacijo	5.856.526	5.525.821
Pozitivne tečajne razlike	-609.980	-1.424.595
Negativne tečajne razlike	1.463.323	640.924
Prihodke od naložbenja	-1.124.675	-116.751
Odhodke od naložbenja	342.494	658.643
Odhodke od financiranja	387.047	247.246
Davke iz dobička in druge davki, ki niso zajeti v poslovnih odhodkih	5.829.536	3.224.406
<b>Dobiček iz poslovanja pred spremembami čistih kratkoročnih sredstev</b>	<b>24.585.231</b>	<b>18.874.190</b>
Sprememba stanja poslovnih terjatev	-2.558.623	-4.895.933
Sprememba stanja zalog	78.833	-1.935.732
Sprememba poslovnih dolgov	1.702.871	2.392.300
Sprememba v stanju ostalih kratkoročnih obveznosti in rezervacij	4.148.895	281.080
Plačani davek iz dobička	-10.940.700	-2.820.265
<b>Čisti finančni tok iz poslovanja</b>	<b>17.016.507</b>	<b>11.895.640</b>
<b>FINANČNI TOKOVI PRI NALOŽBENJU</b>		
Prejete obresti	82.508	50.279
Prejemki iz prodaje naložb	0	510.656
Prejete dividende	17.717	290
Izdatki za pridobitev neopredmetenih sredstev	-512.485	-918.417
Izdatki za pridobitev opredmetenih osnovnih sredstev	-11.978.268	-7.160.060
Izdatki / prejemki za pridobitev dolgoročnih finančnih naložb	-594.531	682.560
Izdatki za pridobitev kratkoročnih finančnih naložb	-1.911.899	0
Prejemki / izdatki iz naslova izvedenih finančnih inštrumentov	10.333	-69.251
<b>Čisti finančni tok iz naložbenja</b>	<b>-14.886.625</b>	<b>-6.903.943</b>
<b>FINANČNI TOKOVI PRI FINANCIRANJU</b>		
Prejemki od povečanja dolgoročnih finančnih obveznosti	0	773.440
Izdatki za dane obresti, ki se nanašajo na financiranje	-396.133	-415.129
Izdatki za odplačila dolgoročnih finančnih obveznosti	-281.772	0
Izdatki za odplačila kratkoročnih finančnih obveznosti	-834.518	-1.437.174
Izdatki za izplačila dividend in drugih deležev v dobičku	-22.272	-24.168
<b>Čisti finančni tok iz financiranja</b>	<b>-1.534.695</b>	<b>-1.103.031</b>
Čisto povečanje denarnih sredstev in njihovih ustreznikov	595.187	3.888.666
Denarna sredstev in njihovi ustrezniki na začetku obdobja	3.027.752	2.841.099
Učinki sprememb menjalnih tečajev na denarna sredstva in njihove ustreznike	-54.909	-9.215
<b>KONČNO STANJE DENARNIH SREDSTEV IN NJIHOVIH USTREZNIKOV</b>	<b>3.568.030</b>	<b>6.720.550</b>

## Konsolidirani izkaz gibanja kapitala

v tisočih SIT	Vpoklicani kapital	Rezerve	Lastne delnice	Zadržani dobički	Rezerva za pošteno vrednost	Prevedbena rezerva	Kapital manjšinskih lastnikov	Skupaj kapital
<b>Stanje 31. 12. 2004 (revidirano)</b>	<b>14.170.448</b>	<b>34.085.325</b>	<b>-4.670.280</b>	<b>51.140.710</b>	<b>519.986</b>	<b>59.959</b>	<b>1.819.476</b>	<b>97.125.624</b>
Vnos čistega dobička poslovnega leta	0	0	0	10.081.567	0	0	6.801	10.088.368
Oblikovanje statutarnih rezerv	0	0	0	0	0	0	0	0
Izplačilo dividend in udeležb v dobičku	0	0	0	-4.786.303	0	0	-36.471	-4.822.774
V kapitalu priznani prihodki in odhodki	0	0	0	0	0	-72.840	0	-72.840
<b>Stanje 30. 6. 2005 (nerevidirano)</b>	<b>14.170.448</b>	<b>34.085.325</b>	<b>-4.670.280</b>	<b>56.435.974</b>	<b>519.986</b>	<b>-12.881</b>	<b>1.789.806</b>	<b>102.318.378</b>
<b>Stanje 31. 12. 2005 (revidirano)</b>	<b>14.170.448</b>	<b>34.885.325</b>	<b>-4.670.280</b>	<b>68.131.643</b>	<b>561.602</b>	<b>4.648</b>	<b>1.813.556</b>	<b>114.896.942</b>
Vnos čistega dobička poslovnega leta	0	0	0	12.413.182	0	0	27.778	12.440.960
Oblikovanje statutarnih rezerv	0	0	0	0	0	0	0	0
Izplačilo dividend in udeležb v dobičku	0	0	0	0	0	0	-15.680	-15.680
V kapitalu priznani prihodki in odhodki	0	0	0	-528.438	210.294	-51.475		-369.619
<b>Stanje 30. 6. 2006 (nerevidirano)</b>	<b>14.170.448</b>	<b>34.885.325</b>	<b>-4.670.280</b>	<b>80.016.387</b>	<b>771.896</b>	<b>-46.827</b>	<b>1.825.654</b>	<b>126.952.603</b>

# RAČUNOVODSKI IZKAZI DRUŽBE KRKA

## Bilanca stanja

v tisočih SIT	30. 6. 2006 Nerevidirano	31. 12. 2005 Revidirano	Ind. 06/05
<b>Sredstva</b>			
Zemljišča, zgradbe in oprema	82.597.424	78.103.851	106
Neopredmetena sredstva	4.737.078	4.897.744	97
Naložbe v podjetja v skupini	29.181.839	27.756.710	105
Odložene terjatve za davek	4.318.244	3.732.861	116
Ostala dolgoročna sredstva	2.485.807	2.097.824	118
<b>Dolgoročna sredstva</b>	<b>123.320.392</b>	<b>116.588.990</b>	<b>106</b>
Zaloge	25.400.174	26.883.175	94
Terjatve do kupcev in druge terjatve	35.294.055	33.774.998	104
Finančne naložbe	7.439.790	3.933.668	189
Denar in denarni ustrezniki	1.961.208	758.768	258
<b>Kratkoročna sredstva</b>	<b>70.095.227</b>	<b>65.350.609</b>	<b>107</b>
<b>Sredstva skupaj</b>	<b>193.415.619</b>	<b>181.939.599</b>	<b>106</b>
Zabilančna sredstva	17.793.399	19.352.546	92
<b>Kapital</b>			
Osnovni kapital	14.170.448	14.170.448	100
Lastne delnice	-4.670.280	-4.670.280	100
Rezerve	34.885.325	34.885.325	100
Zadržani dobički	81.670.999	69.193.532	118
Rezerva za pošteno vrednost	771.896	561.602	137
<b>Kapital skupaj</b>	<b>126.828.388</b>	<b>114.140.627</b>	<b>111</b>
<b>Obveznosti</b>			
Posojila	9.581.637	10.011.560	96
Rezervacije in ostale obveznosti	27.164.930	22.692.910	120
Prejete dotacije	81.163	87.605	93
Odložene obveznosti za davek	795.818	265.879	299
<b>Skupaj dolgoročne obveznosti</b>	<b>37.623.548</b>	<b>33.057.954</b>	<b>114</b>
Poslovne obveznosti	11.353.555	12.713.863	89
Posojila	8.093.521	8.495.030	95
Obveznosti za davek iz dobička	2.140.246	6.598.933	32
Rezervacije in ostale obveznosti	7.376.361	6.933.192	106
<b>Skupaj kratkoročne obveznosti</b>	<b>28.963.683</b>	<b>34.741.018</b>	<b>83</b>
<b>Skupaj obveznosti</b>	<b>66.587.231</b>	<b>67.798.972</b>	<b>98</b>
<b>Skupaj kapital in obveznosti</b>	<b>193.415.619</b>	<b>181.939.599</b>	<b>106</b>
Zabilančne obveznosti	17.793.399	19.352.546	92

## Izkaz poslovnega izida

v tisočih SIT	1-6/2006 Nerevidirano	1-6/2005 Nerevidirano	Ind. 06/05
Čisti prihodki od prodaje	72.733.802	59.200.387	123
Proizvajalni stroški prodanih proizvodov	26.657.188	24.857.803	107
<b>Bruto dobiček</b>	<b>46.076.614</b>	<b>34.342.584</b>	<b>134</b>
Stroški prodajanja*	17.085.603	9.876.940	173
- stroški prodajanja brez oblikovanih rezervacij	13.085.603	9.876.940	132
Stroški razvijanja	6.054.620	4.678.782	129
Stroški splošnih dejavnosti	5.115.790	5.510.877	93
Drugi poslovni prihodki	278.749	130.701	213
<b>Dobiček iz poslovanja</b>	<b>18.099.350</b>	<b>14.406.686</b>	<b>126</b>
Finančni prihodki	2.369.578	1.572.955	151
Finančni odhodki	2.406.192	2.830.833	85
<b>Neto finančni odhodki</b>	<b>-36.614</b>	<b>-1.257.878</b>	<b>3</b>
<b>Dobiček pred davkom</b>	<b>18.062.736</b>	<b>13.148.808</b>	<b>137</b>
Davek iz dobička	5.367.799	3.048.518	176
<b>Čisti dobiček obdobja</b>	<b>12.694.937</b>	<b>10.100.290</b>	<b>126</b>
Čisti dobiček na delnico (v SIT)	3.756	2.988	126

\* V stroške prodajanja je za obdobje januar – junij 2006 vključenih tudi 4 milijarde SIT dodatno oblikovanih rezervacij za tožbe.

## Izkaz pripoznanih prihodkov in odhodkov

v tisočih SIT	1-6/2006 Nerevidirano	1-6/2005 Nerevidirano
Prevrednotenje dolgoročnih naložb na tržno ceno	591.310	0
Odloženi davki	-598.486	-30.128
<b>Čisti prihodki in odhodki, pripoznani neposredno v kapitalu</b>	<b>-7.176</b>	<b>-30.128</b>
<b>Čisti dobiček poslovnega leta</b>	<b>12.694.937</b>	<b>10.100.290</b>
<b>Skupaj pripoznani prihodki in dohodki poslovnega leta</b>	<b>12.687.761</b>	<b>10.070.162</b>

## Izkaz finančnega izida

v tisočih SIT	1-6/2006 Nerevidirano	1-6/2005 Nerevidirano
<b>FINANČNI TOKOVI PRI POSLOVANJU</b>		
<b>Čisti dobiček poslovnega leta</b>	<b>12.694.936</b>	<b>10.100.290</b>
<b>Prilagoditve za</b>	<b>9.663.736</b>	<b>8.960.049</b>
Amortizacijo	4.380.949	4.221.087
Pozitivne tečajne razlike	-420.853	-879.909
Negativne tečajne razlike	1.277.085	596.895
Prihodke od naložbenja	-1.624.224	-128.559
Odhodke od naložbenja - odvisna podjetja	342.494	1.894.378
Odhodke od financiranja	340.485	207.639
Davke iz dobička in druge davke, ki niso zajeti v poslovnih odhodkih	5.367.800	3.048.518
Ostalo		
<b>Dobiček iz poslovanja pred spremembami čistih kratkoročnih sredstev</b>	<b>22.358.672</b>	<b>19.060.339</b>
Sprememba stanja poslovnih terjatev	-2.015.965	-5.152.201
Sprememba stanja zalog	1.483.001	-1.561.816
Sprememba poslovnih dolgov	880.552	2.061.789
Sprememba v stanju ostalih kratkoročnih obveznosti in rezervacij	4.657.464	594.579
Plačani davek iz dobička	-10.480.417	-2.582.117
<b>Čisti finančni tok iz poslovanja</b>	<b>16.883.307</b>	<b>12.420.573</b>
<b>FINANČNI TOKOVI PRI NALOŽBENJU</b>		
Prejete obresti	96.306	29.332
Prejemki iz prodaje naložb	0	513.951
Prejete dividende	503.468	290
Izdatki za pridobitev neopredmetenih sredstev	-329.115	-851.058
Izdatki za pridobitev opredmetenih osnovnih sredstev	-10.118.559	-4.990.158
Izdatki za pridobitev dolgoročnih finančnih naložb	-1.674.648	-2.312.772
Izdatki za pridobitev kratkoročnih finančnih naložb	-3.069.553	0
Prejemki / izdatki iz naslova izvedenih finančnih instrumentov	10.333	-69.251
<b>Čisti finančni tok iz naložbenja</b>	<b>-14.581.768</b>	<b>-7.679.666</b>
<b>FINANČNI TOKOVI PRI FINANCIRANJU</b>		
Prejemki od povečanja dolgoročnih finančnih obveznosti	0	-124.270
Prejemki od povečanja kratkoročnih finančnih obveznosti	0	-1.391.536
Izdatki za dane obresti, ki se nanašajo na financiranje	-349.571	-370.560
Izdatki za odplačila dolgoročnih finančnih obveznosti	-285.752	0
Izdatki za odplačila kratkoročnih finančnih obveznosti	-401.509	0
Izdatki za izplačila dividend in drugih deležev v dobičku	-6.592	-24.168
<b>Čisti finančni tok iz financiranja</b>	<b>-1.043.424</b>	<b>-1.910.534</b>
Čisto povečanje denarnih sredstev in njihovih ustreznikov	1.258.115	2.830.373
Denarna sredstev in njihovi ustrezniki na začetku obdobja	758.768	1.100.954
Učinki sprememb menjalnih tečajev na denarna sredstva in njihove ustreznike	-55.675	-9.215
<b>KONČNO STANJE DENARNIH SREDSTEV IN NJIHOVIH USTREZNIKOV</b>	<b>1.961.208</b>	<b>3.922.112</b>

## Izkaz gibanja kapitala

v tisočih SIT	Vpoklicani kapital	Rezerve	Lastne delnice	Zadržani dobički	Rezerva za pošteno vrednost	Skupaj kapital
<b>Stanje 31. 12. 2004 (revidirano)</b>	<b>14.170.448</b>	<b>34.085.325</b>	<b>-4.670.280</b>	<b>53.031.991</b>	<b>519.986</b>	<b>97.137.470</b>
Vnos čistega dobička poslovnega leta	0	0	0	10.070.162	0	10.070.162
Oblikovanje statutarnih rezerv	0	0	0	0	0	0
Izplačilo dividend in udeležb v dobičku	0	0	0	-4.786.298	0	-4.786.298
V kapitalu priznani prihodki in odhodki	0	0	0	0	0	0
<b>Stanje 30. 6. 2005 (nerevidirano)</b>	<b>14.170.448</b>	<b>34.085.325</b>	<b>-4.670.280</b>	<b>58.315.855</b>	<b>519.986</b>	<b>102.421.334</b>
<b>Stanje 31. 12. 2005 (revidirano)</b>	<b>14.170.448</b>	<b>34.885.325</b>	<b>-4.670.280</b>	<b>69.193.532</b>	<b>561.602</b>	<b>114.140.627</b>
Vnos čistega dobička poslovnega leta	0	0	0	12.694.937	0	12.694.937
Oblikovanje statutarnih rezerv	0	0	0	0	0	0
Izplačilo dividend in udeležb v dobičku	0	0	0	0	0	0
V kapitalu priznani prihodki in odhodki	0	0	0	-217.470	210.294	-7.176
<b>Stanje 30. 6. 2006 (nerevidirano)</b>	<b>14.170.448</b>	<b>34.885.325</b>	<b>-4.670.280</b>	<b>81.670.999</b>	<b>771.896</b>	<b>126.828.388</b>