



**Nerevidirano polletno poročilo
družbe Krka, d. d., Novo mesto in
skupine Krka
za obdobje januar - junij 2006**

Avgust 2006

VSEBINA

Uvod	3
Pomembnejši dosežki	3
Pomembnejši podatki o poslovanju	4
Pomembnejši dogodki	5
Dogodki po zaključku obračunskega obdobja	6
Poslovni cilji skupine Krka za leto 2006	6
Analiza uspešnosti poslovanja družbe in skupine Krka	7
Predstavitve skupine Krka	10
Poslovno poročilo	12
Trženje in prodaja	12
Razvoj in raziskave	17
Vlaganja in naložbe	18
Zaposleni	20
Delničarji in trgovanje z delnico	21
Upravljanje s poslovnimi tveganji	23
Povzetek pomembnih računovodskih usmeritev	25
Računovodski izkazi skupine Krka	34
Konsolidirana bilanca stanja	34
Konsolidirani izkaz poslovnega izida	35
Konsolidirani izkaz pripoznanih prihodkov in odhodkov	35
Konsolidirani izkaz finančnega izida	36
Konsolidirani izkaz gibanja kapitala	37
Pojasnila h konsolidirani bilanci stanja	38
Pojasnila h konsolidiranemu izkazu poslovnega izida	42
Računovodski izkazi družbe Krka	45
Bilanca stanja	45
Izkaz poslovnega izida	46
Izkaz pripoznanih prihodkov in odhodkov	46
Izkaz finančnega izida	47
Izkaz gibanja kapitala	48
Pojasnila k bilanci stanja družbe Krka	49
Pojasnila k izkazu poslovnega izida družbe Krka	52

UVOD

- Polletni računovodski izkazi Krke, d. d., Novo mesto (v nadaljevanju družba Krka) in skupine Krka v tem poročilu so izdelani skladno z Mednarodnimi standardi računovodskega poročanja in niso revidirani.
- Pomembnejše spremembe podatkov, ki so vsebovani v prospektu za borzno kotacijo, družba sproti objavlja na sistemu elektronskega obveščanja Ljubljanske borze SEOnet ter/ali v časopisu Delo.
- Nerevidirano polletno poročilo Krke, d. d., Novo mesto in skupine Krka je na vpogled na sedežu družbe Krka, d. d., Novo mesto, Šmarješka cesta 6, 8501 Novo mesto vsak delavnik od 8. do 15. ure in na Krkini spletni strani www.krka.si.
- Nerevidirano polletno poročilo družbe Krka in skupine Krka je na svoji redni seji dne 2. 8. 2006 obravnaval nadzorni svet družbe.

Pomembnejši dosežki

- Krka, d. d., Novo mesto je v prvem polletju 2006 ustvarila 18,1 milijarde SIT dobička iz poslovanja, kar je za 26 % več kot v enakem obdobju lani, skupina Krka pa 19 milijard SIT oziroma 45 % več kot v enakem obdobju lani.
- Čisti dobiček družbe Krka je znašal 12,7 milijarde SIT (26-odstotna rast glede na prvo polovico 2005), skupina Krka pa 12,4 milijarde SIT (23-odstotna rast).
- Družba Krka je prodala za 72,7 milijarde SIT izdelkov in storitev, skupina Krka pa za 82,3 milijarde SIT.
- Dosežena je 23-odstotna rast prodaje družbe in 25-odstotna rast prodaje skupine Krka glede na enako obdobje minulega leta.
- Največjo rast prodaje in največji delež v skupni prodaji tako družbe Krka kot skupine Krka je dosegla regija Vzhodna Evropa.
- Delež prodaje na trgih zunaj Slovenije raste: za skupino je 85-odstoten, za družbo pa 87-odstoten.
- Na 11. skupščini družbe Krka so delničarji odločili, da se izplača dividenda v višini 1.650 SIT bruto na delnico.
- Enotni tečaj delnice družbe Krka, ki kotira na Ljubljanski borzi vrednostnih papirjev, je najbolj zrasel v aprilu in nato v maju dosegel najvišjo vrednost 159.670 SIT.
- Za vlaganja in naložbe je skupina Krka namenila 10 milijard SIT, od tega družba Krka 8,1 milijarde SIT in odvisna podjetja 1,9 milijarde SIT.
- Število zaposlenih v skupini Krka se je povečalo za 5,1 %. Zaposlovali smo predvsem v tujini. Ob koncu junija 2006 je bilo v skupini Krka 5489 zaposlenih.
- Uresničeni so pglavitni poslovni cilji družbe in skupine Krka za letošnje polletje.

Pomembnejši podatki o poslovanju

	Krka, d. d., Novo mesto		Skupina Krka	
	1-6/2006 Nerevidirano	1-6/2005 Nerevidirano	1-6/ 2006 Nerevidirano	1-6/2005 Nerevidirano
Čisti prihodki od prodaje v milijonih SIT	72.734	59.200	82.292	65.680
EBIT v milijonih SIT <i>delež v prihodkih od prodaje</i>	18.099 24,9 %	14.407 24,3 %	18.972 23,1 %	13.083 19,9 %
EBITDA v milijonih SIT <i>delež v prihodkih od prodaje</i>	22.480 30,9 %	18.628 31,5 %	24.829 30,2 %	17.304 26,3 %
Čisti dobiček v milijonih SIT <i>delež v prihodkih od prodaje</i>	12.695 17,5 %	10.100 17,1 %	12.441 15,1 %	10.118 15,4 %
Izdatki za razvoj in raziskave v milijonih SIT <i>delež v prihodkih od prodaje</i>	6.055 8,3 %	4.679 7,9 %	6.137 7,5 %	4.723 7,2 %
Naložbe v milijardah SIT	8,1	7,1	10,0	8,7
	30. 6. 2006 Nerevidirano	31. 12. 2005 Revidirano	30. 6. 2006 Nerevidirano	31. 12. 2005 Revidirano
Dolgoročna sredstva v milijonih SIT	123.320	116.589	125.677	120.455
Kratkoročna sredstva v milijonih SIT	70.095	65.351	73.149	68.394
Kapital v milijonih SIT	126.828	114.141	126.953	114.897
Dolgoročne obveznosti v milijonih SIT	37.624	33.058	40.817	36.048
Kratkoročne obveznosti v milijonih SIT	28.964	34.741	31.057	37.904
Število zaposlenih (konec obdobja)	4.083	3.908	5.489	5.090
KAZALNIKI				
Čisti dobiček/ prihodki	16,8 %	16,6 %	14,7 %	14,8 %
Donosnost kapitala (ROE) ¹ - preračunana na letno raven	21,1 %	20,2 %	20,6 %	20,3 %
Donosnost sredstev (ROA) ² - preračunana na letno raven	13,5 %	12,8 %	12,8 %	12,5 %
Obveznosti / Kapital	0,525	0,594	0,566	0,644

TEČAJI	1-6/2006	1-6/2005
USD (povprečje)	195,11 SIT	186,47 SIT
USD (30.06.)	191,29 SIT	198,63 SIT
EUR (povprečje)	239,59 SIT	239,70 SIT
EUR (30.06.)	239,63 SIT	239,57 SIT

PODATKI O DELNICI (Skupina Krka)	1-6/2006	1-6/2005
Skupno število izdanih delnic	3.542.612	3.542.612
Dobiček na delnico v SIT ³	7.345	5.983
Dividenda na delnico v SIT	1.650	1.400
Enotni tečaj delnice konec obdobja v SIT	145.643	76.560
Enotni tečaj/dobiček na delnico (P/E)	19,8	12,8
Knjigovodska vrednost delnice ⁴ v SIT	35.836	32.433
Tržna kapitalizacija konec obdobja v milijonih SIT	515.957	271.223

1 Čisti dobiček, preračunan na celo leto / povprečno stanje lastniškega kapitala v obdobju

2 Čisti dobiček, preračunan na celo leto / povprečno stanje sredstev v obdobju

3 Čisti dobiček večinskih lastnikov skupine, preračunan na celo leto / povprečno število izdanih delnic v obdobju brez lastnih delnic

4 Pri izračunu knjigovodske vrednosti je upoštevano celotno število izdanih delnic

Pomembnejši dogodki

- 24. januarja 2006 je v okviru uradnega dvodnevne obiska Dolenjske in Bele Krajine Krko obiskal predsednik Vlade Republike Slovenije Janez Janša, ki so ga spremljali minister za gospodarstvo Andrej Vizjak, minister za zdravje Andrej Bručan in minister za reforme Jože P. Damijan.
- Krkina krovna blagovna znamka Septolete®, ki vključuje paleto zdravil za skeleče in boleče žrelo, letos praznuje 25 let. V februarju smo jubilej obeležili s predstavitvijo novih izdelkov: NeoSeptolete® z okusom zelenega jabolka, NeoSeptolete® z okusom limone in NeoSeptolete® z okusom divje češnje.
- 7. marca je družba prejela obvestilo o umiku tožbe podjetja Pfizer Inc, New York, ZDA v zvezi z zdravilom Yasnal®. Vrednost tožbe je znašala 10 milijonov SIT.
- V aprilu smo na Poljskem smo prejeli dve nagradi za blagovni znamki Bilobil® in Septolete®. Bilobil® je dobil nagrado izdelek leta v kategoriji izdelkov za izboljšanje spomina, Septolete® Plus pa nagrado zaupanja zlati OTIS v kategoriji oralnih antiseptikov.
- Predsednik uprave in generalni direktor Jože Colarič je 12. aprila 2006 na finančnih dnevih Kapital 2006 prejel priznanje za naj direktorja po izboru gospodarskih novinarjev, 25. maja 2006 pa je prejel veliko nagrado odličnosti in mojstrstva na 18. Forumu odličnosti in mojstrstva v organizaciji Društva ekonomistov Dolenjske in Bele krajine.
- Predsednik Nadzornega sveta družbe Krka Gregor Gomišček je 14. aprila 2006 obvestil družbo, da na podlagi obvestila Agencije za trg vrednostnih papirjev z dne 5. aprila 2006, da je bil sum trgovanja na podlagi notranjih informacij pri nakupu delnic KRKG avgusta 2005 neutemeljen in da ni storil prekrška ter zato odločba o prekršku ne bo izdana, preklicuje odstopno izjavo z mesta predsednika Nadzornega sveta, ki jo je podal 14. septembra 2005.
- 26. aprila je družba prejela obvestilo o vlogi za obravnavo v tožbi podjetja Schering Corporation, Kenilworth, New Jersey, ZDA proti Krkinemu odvisnemu podjetju Krka Aussenhandels GmbH, Munchen, Nemčija in Krki v Nemčiji. Predmet tožbe je domnevna kršitev patentov podjetja Schering Corporation v Nemčiji, kjer naj bi po mnenju tožnice Krka prodajala izdelek Floron®. Vrednost spora znaša 1 milijon EUR.
- 2. junija je 391 zaposlenih je prejelo priznanja za 10, 20, 30 oziroma 35-letno zvestobo Krki. Istočasno smo podelili tudi nagrade za inventivno dejavnost ter nagrade najboljšim sodelavcem in vodjem v Krki. Na ravni organizacijskih enot je bilo izbranih 55 naj sodelavcev in 20 naj vodij, od katerih je bilo na nivoju skupine Krke izbranih 9 naj sodelavcev in 5 naj vodij.
- Družba Les Laboratories Servier, 12, Place de la Defense, Courbevoie Cedex, Francija je 19. junija na Okrožnem sodišču v Ljubljani zoper družbo Salus, d. d., Mašera Spasičeva ulica 10, Ljubljana vložila tožbo in predlog za izdajo začasne odredbe o prepovedi trženja izdelka Prenessa® zaradi domnevne kršitve njihovega patenta v povezavi z učinkovino perindopril na področju Slovenije. Salus, d. d. trži izdelek Prenessa®, ki ga proizvaja družba Krka-Polska Sp. z o. o., Varšava, Poljska, ki je v 100-odstotni lasti Krke, d. d., Novo mesto. V primeru izdaje začasne odredbe bi izpad prihodkov od prodaje Prenesse® družbe Krka-Polska Sp. z o. o. do konca leta znašal okoli 0,5 milijona EUR.
- Junija je družba Sanofi Aventis, 174, Av. de France, Pariz, Francija podala v Novem Sadu predlog za izdajo začasne odredbe zaradi domnevne kršitve patenta v povezavi z učinkovino klopidogetrel na področju Srbije. Na osnovi pritožbe Krke-Farme d. o. o. Novi Sad je Višje trgovinsko sodišče v Novem Sadu 30. junija 2006 ukinilo začasno odredbo in predmet spora vrnilo prvostopenjskemu sodišču v ponovno razsojanje.

Dogodki po zaključku obračunskega obdobja

- 6. julija je na Otočcu potekala 11. skupščina delničarjev Krke. Prisotni delničarji so zastopali 37,18 % kapitala. Letos so za dividende namenili 1.650 SIT bruto na delnico.
- Na skupščini delničarjev je bil sprejet tudi sklep, da se Letno poročilo družbe od 1. januarja 2006 dalje pripravlja v skladu z Mednarodnimi standardi poročanja (MSRP), zato so tudi v tem poročilu vsi računovodski izkazi tako za družbo kot za skupino pripravljene v skladu z MSRP.
- Družbi Les Laboratoires Servier, 22, Rue Garnier, Neuilly sur Seine, Francija in Servier Laboratories Limited of Fulmer Hall, Windmill Road, Fulmer, Slough, Združeno kraljestvo sta na sodišču High Court of Justice, Chancery Division, Patents Court, London, Združeno kraljestvo zoper družbi Krka, d. d., Novo mesto, Slovenija in Krka-Polska Sp. z o. o., Varšava, Poljska, dne 28. julija 2006 vložili tožbo, s katero zatrjujeta kršitev patenta, katerega predmet je postopek pridobivanja ene od vmesnih spojin aktivne učinkovine perindopril. Krka-Polska je imetnica dovoljenja za promet za prodajo izdelkov z učinkovino perindopril v Združenem kraljestvu. Do sedaj izdelkov z aktivno učinkovino perindopril v Združenem kraljestvu ni prodajala, je pa načrtovala njihovo prodajo v mesecu avgustu 2006 v vrednosti 450.000 GBP. Krka-Polska je zaenkrat prodajo navedenih izdelkov zadržala in skupaj z matično družbo zadevo preučuje. Družbi Krka, d. d., Novo mesto in Krka-Polska Sp. z o. o. ocenjujeta, da je tožba v celoti neutemeljena. Krkini izdelki z učinkovino perindopril so proizvedeni po neodvisnem postopku in imajo lastnosti, ki ne kršijo omenjenega patenta na področju Združenega kraljestva.

Poslovni cilji skupine Krka za leto 2006

- S 13-odstotno rastjo bomo dosegli prodajo v skupni višini več kot 150 milijard SIT.
- Na tržiščih izven Slovenije bomo ustvarili prek 80 % prihodkov od prodaje.
- Največje posamično prodajno tržišče bo predvidoma Ruska federacija.
- Največja rast prodaje je predvidena v regijah Srednja Evropa in Vzhodna Evropa.
- Izdelki za humano uporabo (zdravila na recept, izdelki za samozdravljenje in kozmetični izdelki) bodo z 92-odstotnim deležem v prodaji ostali daleč najpomembnejša skupina izdelkov.
- Povečevali bomo vlaganja v raziskave in razvoj, predvsem v lasten vertikalno integriran razvoj.
- Dokončali bomo gradnjo obrata za proizvodnjo zdravilnih učinkovin, kar bo zagotovilo še višjo stopnjo vertikalne integriranosti, in začeli graditi nov obrat za proizvodnjo injekcij.
- Ob koncu leta 2006 bo v skupini Krka predvidoma 5700 zaposlenih, od tega prek 2000 v predstavništvih in družbah zunaj Slovenije.

Analiza uspešnosti poslovanja družbe in skupine Krka

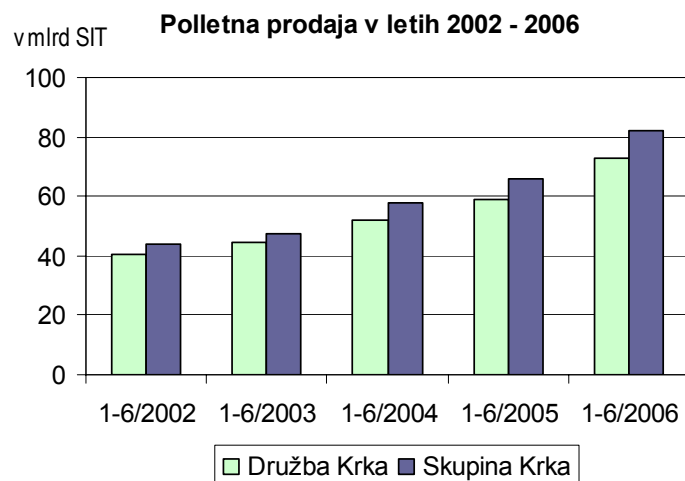
V prvih šestih mesecih letošnjega leta sta tako družba kot tudi skupina Krka uspešno poslovali. Na dober rezultat so, poleg večjih prihodkov od prodaje, pomembno vplivale nižje stopnje rasti poslovnih odhodkov. Večina letošnjih polletnih poslovnih rezultatov je boljših tako od lanskoletnih kot tudi od načrtovanih rezultatov primerjanega obdobja.

Pomembni podatki poslovanja v prvem polletju 2005 in 2006

v milijonih SIT	Skupina Krka			Družba Krka		
	1-6/2006	1-6/2005	Indeks	1-6/2006	1-6/2005	Indeks
Čisti prihodki od prodaje	82.292	65.680	125	72.734	59.200	123
Dobiček iz poslovanja	18.972	13.083	145	18.099	14.407	126
Dobiček pred davkom	18.270	13.343	137	18.063	13.149	137
Čisti dobiček obdobja	12.441	10.118	123	12.695	10.100	126

Prihodki

Čisti prihodki od prodaje so se v skupini Krka povečali za 25 %, v družbi pa za 23 %. S prodajo zdravil na recept, izdelkov za samozdravljenje, veterinarskih in kozmetičnih izdelkov je družba Krka ustvarila 72,7 milijarde SIT čistih prihodkov od prodaje, skupina Krka pa s prodajo vseh omenjenih izdelkov in dodatno z zdraviliško-gostinskimi storitvami 82,3 milijarde SIT. Največji del prihodkov od prodaje skupine Krka, 82 %, je bil ustvarjen s prodajo zdravil na recept, ki so z 28-odstotnim povečanjem zabeležila največjo stopnjo rasti po skupinah izdelkov. Večji del čistih prihodkov od prodaje smo ustvarili s prodajo izdelkov, storitev in blaga na tržiščih zunaj Slovenije. Stopnje rasti se po posameznih tržiščih razlikujejo, največji porast pa je bil dosežen na tržišču Ruske federacije. V prvem polletju smo dosegli 55 % letošnjega letnega prodajnega plana. Podrobnejša analiza doseženih prodajnih rezultatov po posameznih tržiščih in skupinah izdelkov je prikazana v poglavju Trženje in prodaja.



Družba je ustvarila 75,4 milijarde SIT, skupina Krka pa 84,8 milijarde SIT prihodkov, kar predstavlja 24-odstotno rast v primerjavi s prvim polletjem 2005. Med prihodki tako družbe kot skupine Krka predstavljajo večinski delež (96 oziroma 97 %) čisti prihodki od prodaje.

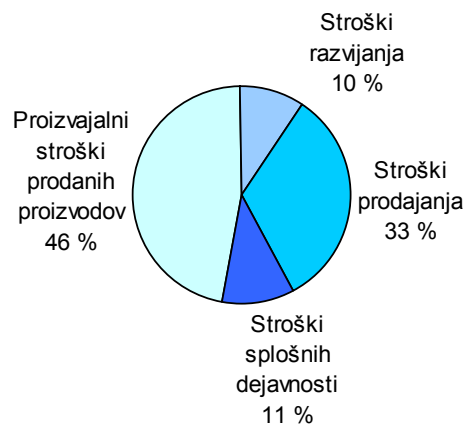
Odhodki

Odhodki skupine Krka v višini 66,5 milijarde SIT so bili za 21 % večji kot v prvem polletju 2005. Brez upoštevanja novo oblikovanih rezervacij je bila rast odhodkov skupine 14-odstotna, kar je 11 odstotnih točk manj od rasti prodaje.

Med poslovnimi odhodki skupine Krka v višini 63,7 milijarde SIT predstavljajo 29,9 milijarde SIT proizvodni stroški prodanih izdelkov, 20,9 milijarde SIT stroški prodajanja, 6,1 milijarde SIT stroški razvijanja in 6,8 milijarde SIT stroški splošnih dejavnosti.

V primerjavi z enakim lanskim obdobjem so se proizvodni stroški prodanih proizvodov skupine Krka povečali bistveno manj od rasti prodaje, saj je bila njihova rast 5 %. Drugačnja pa so gibanja pri stroških prodajanja in stroških razvijanja, kjer so zaradi vedno večjih zahtev tržišča in vedno hujše konkurence potrebna vsako leto večja vlaganja. Širitev lastne marketinške mreže na vseh pomembnejših Krkinih tržiščih je imela za posledico rast stroškov prodajanja. Ti so se v primerjavi z enakim lanskoletnim obdobjem povečali za 33 odstotkov (brez novo oblikovanih rezervacij). Z upoštevanjem rezervacij, ki jih je obvladujoča družba v prvem polletju oblikovala pretežno za tožbo zaradi domnevne kršitve patentov, ki se nanaša na patentno zaščito atorvastatin, predstavljajo stroški prodajanja v poslovnih odhodkih 33-odstotni delež. Stroški razvijanja skupine Krka so bili višji za 30 % in so nastali v pretežni meri v obvladujoči družbi. Stroški razvijanja v celoti predstavljajo odhodek poslovnega leta, ker družba teh stroškov ne kapitalizira. Stroški splošnih dejavnosti skupine pa so glede na prvo lansko polletje nižji za 4 %.

Struktura poslovnih odhodkov skupine Krka v prvem polletju 2006

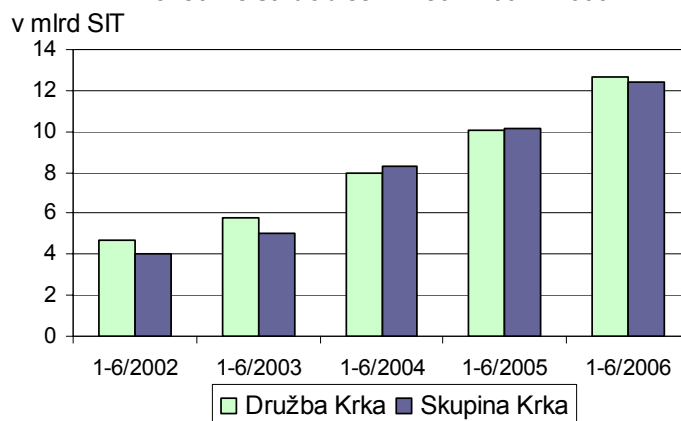


Poslovni izid

Dobiček iz poslovanja skupine Krka v višini 19 milijard SIT je za 45 % večji kot v prvem polletju 2005. Dobiček pred davkom se je povečal za 37 % in je dosegel 18,3 milijarde SIT. Davek od dobička znaša 5,8 milijarde SIT, od tega odmerjeni davek 6,4 milijarde SIT in odloženi davek 0,6 milijarde SIT. Efektivna davčna stopnja skupine se je s 24,2 % v lanskem prvem polletju zvišala na 31,9 %. Na zvišanje je poleg višjega dobička pred davkom vplival zlasti manjši obseg davčnih olajšav.

Čisti dobiček skupine Krka je znašal 12,4 milijarde SIT in se je povečal za 23 %, družbe Krka pa 12,7 milijarde SIT, kar je 2,6 milijarde SIT ali 26 % več kot leto prej.

Polletni čisti dobiček v letih 2002 - 2006



Opomba: podatki za obdobje 2002 - 2003 so izračunani po SRS, za obdobje 2005 in 2006 pa po MSRP.

Sredstva

Sredstva skupine Krka so na dan 30. junij 2006 znašala 198,8 milijarde SIT in so se od začetka leta povečala za 5 %. V strukturi sredstev je razmerje med kratkoročnimi in dolgoročnimi sredstvi v primerjavi z začetkom leta ostalo skoraj nespremenjeno.

Med dolgoročnimi sredstvi v skupni višini 125,7 milijarde SIT, predstavljajo s 112,4 milijarde SIT najpomembnejšo postavko zemljišča, zgradbe in oprema, ki so se v šestih mesecih zaradi novih investicij povečala za 4 % oziroma za 4,3 milijarde SIT in dosegla 57-odstotni delež vseh sredstev.

Kratkoročna sredstva so se povečala za 7 % in so znašala 73,1 milijarde SIT. K rasti so največ prispevale povečane finančne naložbe (nakup delnic in obveznic), ki so se v prvih šestih mesecih letošnjega leta povečale za 69 % in so znašale 5,7 milijarde SIT. Zaloge so ostale skoraj na enaki ravni kot v začetku leta (28,9 milijarde SIT), poslovne terjatve so se ob večji prodaji povečale za 6 % in so znašale 35 milijard SIT.

Kapital in obveznosti

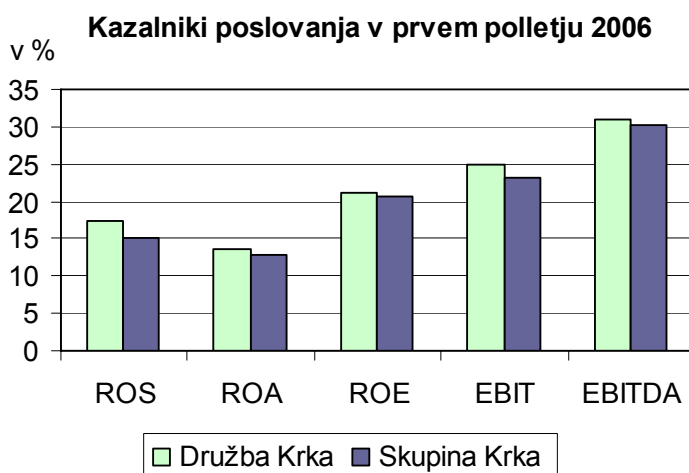
Kapital skupine se je povečal za 10 % in ima v celotni strukturi virov sredstev 64-odstotni delež. K rasti je največ prispeval čisti dobiček skupine Krka v prvem polletju letošnjega leta v višini 12,4 milijarde SIT.

Dolgoročne rezervacije so se povečale za 19 % oziroma za znesek novo oblikovanih rezervacij za tožbe, pretežno v zvezi z zdravljenjem za zdravljenje bolezni srca in žilja.

Dolgoročna posojila so v primerjavi s stanjem konec leta 2005 ostala nespremenjena. Družba Krka se ni dodatno zadolževala. Dodatno pa sta se zadolžili odvisni družbi Terme Krka in Krka-Farma Zagreb, vendar v manjšem obsegu.

Kratkoročne obveznosti so se zmanjšale za 18 % in v višini 31,1 milijarde SIT predstavljajo 16 % bilančne vsote. V okviru tega zneska so kratkoročne poslovne obveznosti konec junija znašale 11,9 milijarde SIT in so se zmanjšale za 2,2 milijarde SIT oziroma za 15 %. Najbolj pa je na znižanje kratkoročnih obveznosti vplivalo zmanjšanje obveznosti za davek iz dobička, ki je bila konec leta 2005 izrazito visoka, predvsem zaradi davčnih obveznosti, ki so bile povezane z odpravo in novim oblikovanjem rezervacij v letu 2005. Kratkoročna posojila v višini 8,3 milijarde SIT so se zmanjšala za 9 %, skupaj pa so se dolgoročna in kratkoročna posojila v šestih mesecih zmanjšala za 4 %.

Kazalniki



Vsi doseženi kazalniki poslovanja za skupino Krka so bili v skladu s strateškimi usmeritvami in cilji in so bili boljši kot v prvem polletju 2005. Delež čistega dobička v prihodkih od prodaje skupine Krka je dosegel 15,1 % (družbe Krka 17,5 %), donosnost sredstev 12,8 % (13,5 %), donosnost kapitala 20,6 % (21,1 %), dobiček iz poslovanja v prodaji 23,1 % (24,9 %) in EBITDA v prodaji 30,2 % (30,9 %).

Predstavitev skupine Krka

Obvladujoča družba skupine je družba Krka, tovarna zdravil, d. d., Novo mesto.

Podatki o obvladujoči družbi:

Sedež: Šmarješka cesta 6

8501 Novo mesto

Slovenija

Telefon: 07 331 21 11

Telefaks: 07 332 15 37

E-pošta: info@krka.biz

Osnovna dejavnost: proizvodnja kemikalij, farmacevtskih surovin in preparatov

Leto ustanovitve: 1954

Registrski vložek: 1/00097/00, Okrožno sodišče Novo mesto

Davčna številka: 82646716

Matična številka: 5043611

Osnovni kapital: 14.170.448.000 SIT

Delnice: 3.542.612 navadnih imenskih delnic z nominalno vrednostjo 4.000 SIT za delnico. Delnice so od leta 1997 uvrščene na Ljubljansko borzo vrednostnih papirjev in kotirajo z oznako KRKG.

Skupino Krka poleg obvladujoče družba Krka, d. d., Novo mesto sestavljajo naslednje odvisne in pridružene družbe:

	Delež lastništva (v %)
Odvisna družba v državi	
TERME KRKA, d. o. o., Novo mesto	100
Odvisne družbe v tujini	
KRKA-FARMA d. o. o., Zagreb, Hrvaška	100
KRKA-FARMA DOOEL, Skopje, Makedonija	100
KRKA-POLSKA Sp. z o. o., Varšava, Poljska	100
KRKA Aussenhandels GmbH, München, Nemčija*	100
OOO »KRKA-RUS«, Istra, Ruska federacija	100
OOO »KRKA FARMA«, Sergijev Posad, Ruska federacija	100
KRKA ČR, s. r. o., Praga, Češka republika*	100
KRKA PHARMA DUBLIN LIMITED, Dublin, Irska	100
Krka Sverige AB, Stockholm, Švedska	100
KRKA Magyarorszá g Kft, Budimpešta, Madžarska	100
»KRKA-FARMA«, d. o. o., Novi Sad, Srbija	100
DP »KRKA Ukraina«, Kijev, Ukrajina*	100
HELVETIUS-S. R. L., Trst, Italija**	80

* nedelujoče družbe

** družba v ukinjanju

V nadaljevanju besedila so uporabljeni skrajšani kratki nazivi družb.

Proizvodnja izdelkov za humano uporabo poteka v obvladujoči družbi in v treh proizvodno-distribucijskih centrih: na Poljskem, v Ruski federaciji in na Hrvaškem.

Sredi junija 2006 se je odvisna družba Krka Zdravililišča, d. o. o., Novo mesto preimenovala v družbo Terme Krka, d. o. o., Novo mesto. Njena dejavnost ostaja še najprej nespremenjena: zdraviliško, turistične in gostinske storitve.

Odvisna družba Terme Krka ima lastniške deleže v naslednjih družbah:

- Terme Krka – Strunjan, d. o. o. (51 %) in
- Golf Grad Otočec, d. o. o. (43,8 %).

Vse družbe v skupini je ustanovila oziroma soustanovila obvladujoča družba. Naložbe družbe Krke v odvisne družbe so ovrednotene po kapitalski metodi.

POSLOVNO POROČILO

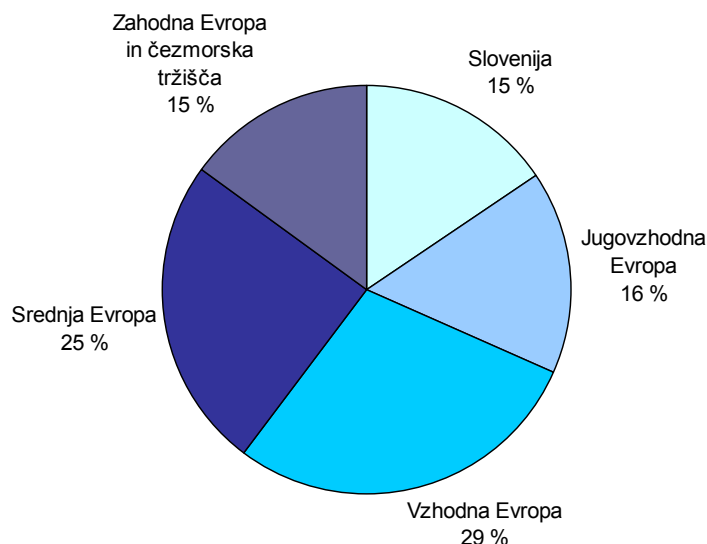
Trženje in prodaja

V prvi polovici letošnjega leta sta tako skupina kot družba Krka poslovali v skladu z načrti in presegli lanskoletno polletno prodajo. Skupina Krka je z 82,3 milijarde SIT prodaje za 25 % presegla lanskoletno polletno prodajo in dosegla 55 % letnega plana, družba Krka pa je ustvarila 72,7 milijarde SIT prodaje in ob 23-odstotni rasti dosegla 55 % načrtovane prodaje za letošnje leto. Prodaja skupine je za 9,6 milijard SIT oziroma za 13 % večja od prodaje družbe Krka. Na večjo prodajo skupine sta vplivali predvsem prodaji odvisnih družb Terme Krka in Krka-Polska, ki med odvisnimi družbami ustvarita največji delež prihodkov od prodaje v prodaji skupine Krka. Vedno več je prodaje na trge izven Slovenije, saj delež izvoza v skupni prodaji znaša že 85 %. Največjo rast prodaje glede na enako lansko obdobje, hkrati pa tudi največji delež tako v prodaji družbe kot tudi skupine Krka, dosegata regija Vzhodna Evropa, po deležu prodaje ji sledi regija Srednja Evropa, po rasti prodaje pa regija Zahodna Evropa in čezmorska tržišča. Vodilni trg znotraj regije Vzhodna Evropa je Ruska federacija, ki je Krkin največji posamičen trg in kjer smo v prvem polletju prodali za 17,6 milijarde SIT izdelkov oziroma za 44 % več kot v lanskem polletju. V Sloveniji je prodaja ostala na enaki ravni kot v lanskem polletju.

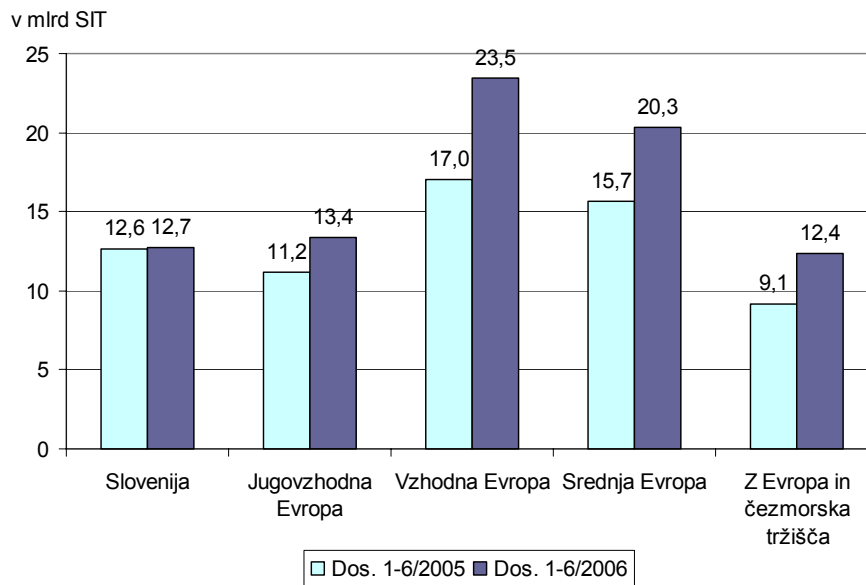
Prodaja skupine Krka in družbe Krka po regijah v prvem polletju 2006

v milijonih SIT	Skupina Krka			Družba Krka		
	1-6/2006	1-6/2005	Ind.	1-6/2006	1-6/2005	Ind.
Slovenija	12.687	12.648	100	9.452	9.900	95
Jugovzhodna Evropa	13.392	11.197	120	11.683	10.253	114
Vzhodna Evropa	23.462	17.013	138	23.120	16.629	139
Srednja Evropa	20.359	15.697	130	16.094	13.244	122
Zahodna Evropa in čezmorska tržišča	12.392	9.125	136	12.385	9.174	135
Skupaj	82.292	65.680	125	72.734	59.200	123

Struktura prodaje skupine Krka po regijah v prvem polletju 2006



Prodaja skupine Krka po regijah v prvem polletju 2006 in 2005



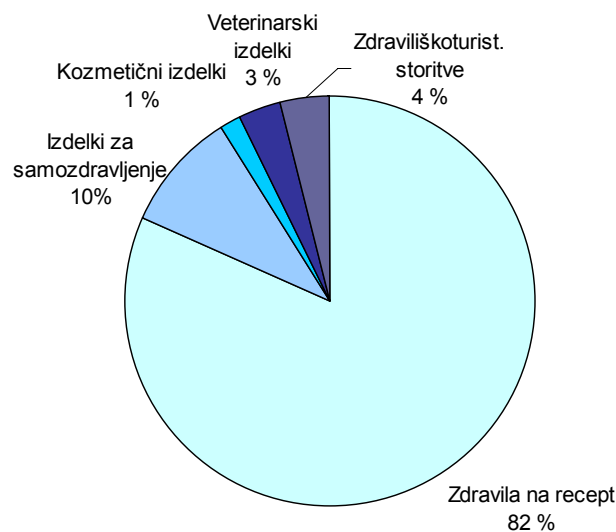
Prodaja po skupinah izdelkov

V strukturi prodaje po skupinah izdelkov imajo daleč najpomembnejši delež zdravila na recept, ki skupaj z izdelki za samozdravljenje in kozmetičnimi izdelki tvorijo izdelke za humano uporabo.

Prodaja skupine Krka in družbe Krka po skupinah izdelkov v prvem polletju 2006

v milijonih SIT	Skupina Krka			Družba Krka		
	1-6/2006	1-6/2005	Indeks	1-6/2006	1-6/2005	Indeks
Izdelki za humano uporabo	76.261	60.478	126	69.850	56.796	123
- zdravila na recept	67.121	52.558	128	60.803	49.176	124
- izdelki za samozdravljenje	7.890	6.869	115	7.829	6.588	119
- kozmetični izdelki	1.250	1.051	119	1.218	1.032	118
Veterinarski izdelki	2.831	2.366	120	2.798	2.322	120
Zdraviliškoturistične storitve	3.117	2.748	113			
Ostalo	83	88	94	86	82	105
Skupaj	82.292	65.680	125	72.734	59.200	123

Struktura prodaje skupine Krka po skupinah izdelkov v prvem polletju 2006



Zdravila na recept

Z zdravili na recept smo v prvi polovici leta 2006 ustvarili 67,1 milijarde SIT prodaje, kar presega lansko polletno prodajo za 28 %

Med večjimi tržišči smo najvišjo rast v prvi polovici leta dosegli na Madžarskem (za 103 %), v Romuniji (za 66 %), Ruski federaciji (za 45 %), Poljski (za 41 %) in Ukrajini (za 20%), med manjšimi tržišči pa velja izpostaviti visoko rast prodaje v Srbiji (za 75 %), Uzbekistanu in Litvi (pri obeh za 44 %) ter v Bolgariji (za 39 %). Sicer smo večjo ali manjšo rast prodaje izkazovali praktično na vseh tržiščih, razen Slovenije, Makedonije in Gruzije.

Vodilni izdelki med zdravili na recept so Enap®, Vasilip®, Atoris®, Lanzul®, Tenox®, Fromilid®, Lorista®, Nolicin®, Coryol®, Asentra® in Zalasta®. Kar polovica med njimi je relativno novih, saj so bili lansirani po letu 2000. Med najnovejšimi izdelki se najvišje, na 10. mesto, uvršča Zalasta®, ki je bila lansirana šele konec leta 2004.

Med najpomembnejše naloge sodi priprava in izvedba lansiranj, ki jih je bilo letos res veliko. Prvič smo tudi nove izdelke lansirali praktično sočasno na več tržiščih hkrati (na primer Tanyz®). To je posledica pospešenega pridobivanja registracij po MRP postopku v državah članicah EU.

V letu 2006 smo začeli s trženjem petih povsem novih izdelkov v Krkini paleti: antipsihotik Torendo® (risperidon), zdravilo za zdravljenje benigne hiperplazije prostate Tanyz® (tamsulozin), antidiabetik Meglimid® (glimepirid), antihipertenziv Laaven® (lizinopril) ter hipnotik Zolsana® (zolpidem).

Paleto obstoječih izdelkov smo dopolnili z novimi kombinacijami in farmacevtskimi oblikami: s kombinacijo ramiprila in diuretika Ampril® HD in HL ter z Ultopom® (omeprazol) v parenteralni obliki.

Vodilna terapevtska skupina med Krkinimi zdravili na recept so zdravila za zniževanje krvnega tlaka (antihipertenzivi). Na tem področju smo vodilni v vsej Srednji in Vzhodni Evropi, tudi v primerjavi z drugimi proizvajalci. Imamo najširši asortiman, kjer se za vsakega bolnika lahko najde najustreznejše zdravilo. S Krkinimi antihipertenzivi se tako zdravi preko 6 milijonov bolnikov v Evropi. Največ marketinških aktivnosti je zato potekalo na prav na področju zdravil za zdravljenje zvišanega krvnega tlaka.

Vodilni med antihipertenzivi kot tudi vodilni med vsemi Krkinimi izdelki nasploh ostaja Enap® (enalapril). Njegova prodaja se je v primerjavi z letom poprej povečala za 10 %, na trgih regije Vzhodna Evropa celo za 35 %. V tej

regiji so z nadaljnjim izobraževanjem zdravnikov in osveščanjem bolnikov še velike možnosti za nadaljnjo rast. Marketinške aktivnosti za Enap® potekajo v okviru aktivnosti za podporo prodaje celotne palete.

Ob peti obletnici trženja antihipertenziva Loriste® (losartan) smo pripravili odmeven simpozij za preko 300 gostov iz petih držav. Lorista® letos dosega odlične rezultate, saj smo je prodali še enkrat več kot v prvi polovici leta 2005. Rast je predvsem izrazita na Poljskem, ker je področje angiotenzin II antagonistov še manj razvito, pa tudi na drugih trgih Srednje Evrope.

Visoko prodajo glede na lani smo dosegli s še dvema antihipertenzivoma. To sta Tenox® (amlodipin), ki dosega visoke indekse rasti v vseh regijah, ter Ampril® (ramipril), ki smo ga lani lansirali na večini trgov Srednje Evrope in ga letos dopolnili s kombinacijo z diuretikom Ampril® HD in HL.

Krka je na tradicionalnih trgih vodilna tudi na področju zdravil za zniževanje plazemskih lipidov. Imamo najširši asortiman – kar tri zdravila: Atoris® (atorvastatin), Vasilip® (simvastatin) in Holetar® (lovastatin), in smo vodilni tudi po prodaji. Naše marketinške aktivnosti so usmerjene predvsem v Vasilip® in Atoris®, kjer z organizacijo simpozijev, predavanj in lipidnih šol vplivamo na izboljšano diagnosticiranje in zdravljenje bolnikov, z izobraževalnimi knjižicami za bolnike pa na povečano zavedanje o pomenu zdravljenja. V prvi polovici leta smo odlične rezultate dosegli pri Atorisu®, katerega prodaja se je skoraj podvojila. Prodajo Vasilipa® smo, kljub nenehnim pritiskom na zniževanje cen, uspeli povečati za 8 %.

Na področju zdravil za srčno – žilne bolezni je potrebno omeniti Zyllt® (klopidogrel), ki smo ga lani prvič lansirali na Hrvaškem, letos še v Bosni, Srbiji, Makedoniji in na Poljskem, do konca leta pa ga bomo tudi v Rusiji. Zyllt® je že v nekaj mesecih letošnjega leta presegel prodajo milijona EUR in ima tudi za naprej odlično perspektivo.

Izdelki za zdravljenje bolezni centralnega živčevja postajajo veno bolj pomembni, saj smo paleto dopolnili z dvema povsem novima zdraviloma, Torendom® (risperidon) in Zolsano® (zolpidem), trženje Asentre® (sertralin) in Zalaste® (olanzapin) pa smo iz Srednje Evrope razširili še na druge trge, predvsem trge Jugovzhodne Evrope, kar ti dve zdravili uvršča na 9. oziroma 10. mesto po prodaji med vsemi Krkinimi izdelki. Odlično rast prodaje izkazuje tudi antidepresiv Mirzaten® (mirtazepin), medtem ko se je zaradi zniževanja cen in novih konkurentov prodaja Yasnala® (donepezil) zmanjšala.

Protimikrobno področje je eno izmed farmacevtskih področjih, ki v razvitem svetu, v precejšnji meri pa tudi na Krkinih tradicionalnih trgih stagnira. Naše marketinške aktivnosti so zato usmerjene v povečevanje tržnih deležev proti konkurenčnim izdelkom, medtem ko so rasti v absolutni prodaji manjše, kot smo jim priča na drugih, hitro razvijajočih se področjih. Prodajo našega vodilnega protimikrobnega zdravila Fromilida® (klaritromicin) smo povečali za 5 %, Nolicina® (norfloksacin) za 25 % ter obdržali lansko raven prodaje Ciprinola® (ciprofloksacin).

Načrtovane aktivnosti so tekle z Ultopom® (omeprazol) in Lanzulom® (lanzoprazol), kjer smo lansko prodajo občutno presegli. Rasti Lanzula je bil 110-odstotna, kar je posledica uspešnega lansiranja lanzoprazola na trge regije Zahodna Evropa.

Letos smo še posebno pozornost posvetili praktičnemu izobraževanju managerskega kadra v marketinški ekipi v podjetjih in predstavništvih. Gre za terenske in regionalne vodje, lokalne produktne vodje in interne trenerje, ki s svojim delom ključno vplivajo na strokovne sodelavce, da so njihovi obiski in predstavitve pri poslovnih partnerjih tudi prodajno učinkoviti. Tako smo v prvi polovici leta organizirali srečanja in izobraževanja za vse navedene skupine vodij. Skupine so bile zaradi izmenjave izkušenj mednarodne, izobraževanja pa praktična, s številnimi primeri in računalniškimi simulacijami.

Izdelki za samozdravljenje

V prvi polovici leta smo prodali za 7,9 milijard SIT izdelkov za samozdravljenje ter tako dosegli 15-odstotno rast v primerjavi z enakim obdobjem lani. Med regijami velja omeniti Vzhodno Evropo (4,3 milijarde SIT prodaje oziroma 34-odstotna rast) in Jugovzhodno Evropo (1,8 milijarde SIT prodaje oziroma 27-odstotna rast).

Prodaja v Sloveniji je v primerjavi z enakim obdobjem lanskega leta nižja za 12 %, prav tako je nižja prodaja v Srednji Evropi. Na omenjenih tržiščih je slaba prodaja posledica predvsem tega, da je prodaja izrazito odvisna od sezonskih pripravov kot so Septolete, Herbion, Panatus, in ker je bila dokaj mila zima, je bila prodaja precej slaba. Največjo rast med večjimi tržišči imajo tako Ruska federacija (za 41 %), Romunija (za 55 %) in Ukrajina (za 21 %).

Največjo prodajo so dosegli izdelki Bilobil®, Pikovit®, Duovit®, Septolete® in Panzynom®, ki je ustvaril tudi največjo rast (za 126 %).

Promocijske aktivnosti z ustreznimi investicijami so bile usmerjene v prioritete preparate (Pikovit®, Duovit®, Septolete®, Bilobil®, Nalgesin®) ter v najbolj potencialna tržišča (Ruska federacija, Ukrajina, Kazahstan), s tem da smo zagotavljali ustrežno rast tudi na ostalih tržiščih (Poljska, Hrvaška itn.). Lansiranje novih pripravov so bila usmerjena predvsem v dodajanje novih pripravov krovnim blagovnim znamkam (Septolete® z novimi okusi, Duovit® za moške, Duovit® za ženske, Duovit® memo).

Kozmetični izdelki

S kozmetičnimi izdelki smo v prvem polletju 2006 ustvarili 1,3 milijarde SIT prodaje in za 19 % presegli prodajo v lanskem polletju.

Gledano po posameznih regijah, imamo v primerjavi z lanskim letom pozitivne prodajne trende v regijah Jugovzhodna Evropa (za 22 %), Vzhodna Evropa (za 44 %) in Srednja Evropa (za 15 %). Prodaja v Sloveniji je bila za 4 % nižja od lanskoletne.

Veterinarski izdelki

Prodaja veterinarskih izdelkov v prvem polletju 2006 je za 20 % presegla prodajo v enakem obdobju 2005. K rasti prodaje je največ prispevala regija Srednja Evropa, kjer smo zabeležili 42-odstotno rast.

Na Poljskem je Krka ohranila oziroma povečala prodajo na tradicionalnih segmentih zdravstvenega varstva perutnine in prašičev, in to kljub zmanjšanju povpraševanja po perutninskem mesu zaradi ptičje gripe. Opazno je povečanje prodaje na drugih segmentih trga (injekcijske raztopine), kar je že posledica povečanega marketinškega pritiska na te segmente, na trgu pa se pozna tudi že črpanje subvencij Evropske unije za kmetijstvo. Nadpovprečno rast znotraj regije Srednja Evropa je dosegla tudi Madžarska.

Na drugem mestu po višini rasti je regija Zahodna Evropa in čezmorska tržišča, kjer se že kažejo rezultati spremenjenega strateškega rangiranja teh tržišč. V Ruski federaciji znotraj regije Vzhodna Evropa po lanskoletni visoki rasti ohranjamo trdno rast prodaje. V Jugovzhodni Evropi je potrebno omeniti Romunijo (s 36-odstotno rastjo) in Srbijo (47-odstotna rast). Prodaja v Hrvaški in Sloveniji ostaja na ravni predhodnega leta.

Med blagovnimi znamkami ima po prodaji vodilno mesto še vedno Enroxil®, ki pa mu prodaja ne raste več. Tesno mu sledi Floron® z velikim potencialom rasti in ga bo v drugem polletju po pričakovanju prehitel, v fazi rasti pa sta tudi licenčni Virkon® S in Egocin®.

Na področju zdravstvenega varstva prašičev je vodilni izdelek Floron®. V strukturi veterinarskih izdelkov predstavlja dobrih 17 % in je trdno na drugem mestu najbolje prodajanih veterinarskih izdelkov. Zdravstveno varstvo prašičev pridobiva na pomenu predvsem zaradi rasti staleža živali na nekaterih ključnih trgih. Velik potencial se kaže predvsem v Rusiji, kjer v drugem polletju pričakujemo lansiranje Floron® premiksa.

Na področju zdravstvenega varstva perutnine so se v prvi polovici leta umirili negativni trendi zaradi pojava ptičje gripe v številnih evropskih državah. Zaradi tega je bila manjša prodaja Enroxil® raztopine, večja pa prodaja Virkona®. Perutninska proizvodnja na tradicionalnih trgih še vedno raste, zato pričakujemo rast prodaje Enroxila®, Kokcisana in Mondolarja.

Zdraviliškoturistične storitve

Prodaja zdraviliškoturističnih storitev je dosegla 3,1 milijarde SIT, kar je za 13 % več kot v lanskem polletju, delež prodaje v celotni prodaji skupine pa je 4 %. Skupno število nočitev je znašalo 161.633 in se je v primerjavi z lanskim polletnim obdobjem povečalo za 8 %, za dve odstotni točki pa se je povečal delež tujih gostov, ki je v prvi polovici leta znašal 30 %. Znotraj družbe Terme Krka so največ, tretjino vseh nočitev, zabeležili v Termah Krka Strunjan, medtem ko so največjo rast nočitev glede na predhodne polletje (za 19 %) ustvarili v poslovnih enotah v Šmarjeških Toplicah.

Razvoj in raziskave

Z namenom zagotavljanja konkurenčnosti portfelja izdelkov smo prvo polletje 2006 zaznamovali s povečanjem števila novih razvojnih projektov. Trenutno v okviru Razvoja in raziskav poteka delo na okoli 100 projektih v različnih razvojnih fazah in na različnih področjih.

Razvojno delo se zaključuje z uspešno zaključenim registracijskim postopkom. V prvi polovici leta 2006 smo pridobili prvo registracijo za 7 novih izdelkov v 14 različnih jakostih. V istem času smo za različne izdelke pridobili 315 registracij na različnih tržiščih. Registrirali smo **Prenesso®** (perindopril), izdelek s kardiološkega področja, kardiovaskularni paleti zdravil pa smo z registracijo v Sloveniji dodali nov izdelek **Valsacor®** z učinkovino valsartan v obliki 40, 80 in 160 miligramskih filmsko obloženih tablet. S prvo registracijo novih jakosti izdelka **Lorista®** v obliki tablet po 12,5 mg, 25 mg in 100 mg v Sloveniji utrjujemo znamko kot eno ključnih na področju zdravljenja bolezni srca in žilja. Uspešno smo zaključili MRP postopek za **Losartan®** 50 mg tablete in **Losartan/hiroklorotiazid** tablete in s tem razširili registracijo izdelka na nekatere trge Zahodne Evrope. Pomembna nacionalno pridobljena registracija je registracija izdelka **Zyllt®** (klopidogrel) v Rusiji.

Krkino paleto zdravil z delovanjem na centralni živčni sistem, smo razširili s pridobitvijo registracije v Sloveniji za izdelek **Zolsana®** z učinkovino zolpidem, v obliki 10 mg in 5 mg filmsko obloženih tablet. Za trženje izdelkov, ki delujejo na centralno živčevje, je pomembna tudi registracija izdelka **Zalasta®** (olanzapin) tablet na Hrvaškem.

Paleti zdravil za zdravljenje benigne hiperplazije prostate priključujemo konec lanskega leta registriranemu izdelku **Tanyz®** (tamsulozin) nov izdelek **Finpros®** z učinkovino finasterid v obliki 5 mg filmsko obloženih tablet.

Med izdelki za samozdravljenje smo pridobili nove registracije za izdelek **Norya®** (probiotične bakterije) v obliki kapsul na Poljskem, Češkem, Slovaškem, Hrvaškem in v Rusiji ter Ukrajini ter za izdelek **Minart®** z učinkovino glukozamin v jakosti 1500 mg šumečih tablet v Romuniji.

Tudi na področju veterine smo dosegli pomembne rezultate. Na zahodnoevropskih trgih smo kot prvi generiki pridobili registracijo in lansirali zdravilo **enrofloxacin**, ki se uporablja za zdravljenje infekcij farmskih živali. Paleto Krkinih biocidov smo razširili z notifikacijo **Ecocida®** za področje humane in veterinarske medicine v Sloveniji in na Češkem.

Posebno pozornost pri razvoju novih tehnologij dajemo razvoju formulacij s tako imenovanimi dostavnimi sistemi in razvoju formulacij v obliki orodisperzibilnih tablet. Tako v letu 2006 nadaljujemo s pridobivanjem registracij risperidon ODT tablet na evropskih trgih. Na področju razvoja sinteznih poti za pripravo učinkovine smo uspešnost novih inovativnih pristopov k razvoju potrdili z registracijo izdelka ciprofloksacin v injekcijski obliki v zahodni Evropi.

Pri vodenju razvojnih dejavnosti smo v prvi polovici leta 2006 še intenzivirali zunanje sodelovanje s specializiranimi razvojnimi partnerji tako na področju sinteze in biosinteze učinkovin kot tudi na področju farmacevtske tehnologije in vrednotenja učinkovin in izdelkov.

Na področju razvoja intenzivno kadrujemo in investiramo. S kadrovanjem poglobljamo in dopolnjujemo znanje ter izkušnje na področju ključnih farmacevtskih in kemijskih tehnologij. Najpomembnejša investicija v letu 2006 je razširitev razvojnih kapacitet v kemijsko razvojno raziskovalno dejavnost.

V Krki ščitimo rezultate svojega dela na ključnih področjih s patentnimi prijavi. V letu 2006 smo tako vložili patentne prijave za 10 novih izumov, na osnovi prioritetnih prijav iz leta 2005 pa smo vložili 8 mednarodnih patentnih prijav. Svoje izdelke tržimo pod lastnimi blagovnimi znamkami, kar je dodatna podpora dodani vrednosti Krkinih proizvodov. V letu 2006 smo v Sloveniji prijavi 18 blagovnih znamk, na Madžarskem pa eno, in vložili prijave za 18 mednarodnih registracij.

Krka se je glede na vlaganja v razvojno-raziskovalno dejavnost ponovno uvrstila med pomembna evropska podjetja na 38. mesto kot edino slovensko podjetje na področju farmaceutike in biotehnologije (po zadnji publikaciji evropske komisije; The 2005 EU industrial R&D Investment Scoreboard).

Vlaganja in naložbe

V prvem polletju 2006 smo v skupini Krka za vlaganja in naložbe namenili 10 milijard SIT, od tega 8,1 milijarde SIT v obvladujoči družbi in 1,9 milijarde SIT v odvisnih družbah. Trenutno v skupini izvajamo več kot petindvajset projektov, namenjenih pretežno proizvodnji končnih izdelkov in surovin ter posodobitvi infrastrukture, ki bo lahko kakovostno podpirala poslovne funkcije celotne skupine. Večina teh projektov poteka v Sloveniji, med odvisnimi družbami pa so največje investicije potekale v družbah Terme Krka in Krka Farma Zagreb.

Sinteza 4

V septembru 2006 bomo predvidoma začeli s poskusno proizvodnjo v novem obratu za proizvodnjo zdravilnih učinkovin Sintezi 4, največjem letošnjem investicijskem projektu, tako z vidika tehnološke zahtevnosti kot tudi s finančnega vidika. V tem obratu bo potekala proizvodnja farmacevtskih učinkovin, ki jih vgrajujemo v lastne končne farmacevtske izdelke. Poleg statinov, ki se vgrajujejo v zdravila za zniževanje holesterola, bo v Sintezi 4 potekala tudi proizvodnja drugih učinkovin za zdravljenje bolezni srca in žilja, kot tudi učinkovin za zdravila z drugih terapevtskih področij. Dela na obratu so v zaključni fazi, trenutno poteka testiranje avtomatizacije. V juniju je bil že uspešno opravljen tehnični pregled, trenutno izvajamo pregled SIQ, po pridobitvi soglasja pa bomo začeli s poskusnim obratovanjem.

Pelete IV

Z izgradnjo obrata Pelete IV, ki bo s poskusno proizvodnjo predvidoma začel v začetku leta 2007, bomo podvojili zmogljivosti za proizvodnjo pelet. Novo linijo in potrebne prostorske kapacitete za razvojno-raziskovalno dejavnost postavljamo v novozgrajenem prizidku obrata Specifike, kar omogoča tudi morebitne nadaljnje širitve. Objekt je dokončan do tretje gradbene faze, v začetku julija pa smo začeli z montažo inštalacij in tehnološke opreme, ki bo končana do konca septembra 2006.

Novi obrat za proizvodnjo injekcij

Začeli smo z deli na novem obratu za proizvodnjo injekcij, ki bo povezan z obstoječim. V njem bo poleg priprave raztopin potekalo polnjenje ampul in avtoklaviranje, v obnovljenem sedanjem obratu pa optični pregled in pakiranje. Zagon poskusne proizvodnje je načrtovan za konec prihodnjega leta. Gradbeno-obrtniška dela na obratu so se že začela, sklenjena pa je tudi že večina pogodb za dobavo in montažo tehnološke opreme.

Obrat za proizvodnjo kapsul

Zaradi širitve prodajnega asortimana je potrebno povečati pakirne zmogljivosti trdnih farmacevtskih oblik. Tako trenutno poteka prva faza prenove obrata za proizvodnjo kapsul in pakiranje, s katero bomo povečali proizvodne kapacitete obrata. Izvedbena dela so pretežno že zaključena, prav tako pa je pridobljeno že večino opreme.

Notol III

V tretji fazi projekta Notol bomo povečali pakirnico v obsegu, ki bo omogočal vgradnjo šestih novih linij, in z investicijo v dodatne kapacitete tehtalnice, granulacije in tabletirk uskladili povečano zmogljivost pakirnice z zmogljivostmi pri proizvodnji polizdelkov. Do avgusta bo predvidoma končana tretja gradbena faza, septembra pa naj bi se začela montaža inštalacij. Vse pakirne linije bodo opremljene v prihodnjem letu, konec katerega naj bi se tudi končala dela.

Projekti na področju informacijske tehnologije

Na IT področju poteka več projektov, med drugim: projekt konsolidacije podatkov in izgradnje sistema poslovne inteligence, ki pomeni uvajanje informacijskega sistema, ki bo nadgradil sistem poročanja iz obstoječih informacijskih sistemov, projekt izboljšanja celotnega procesa od planiranja prodajnih potreb do podrobnega terminskega planiranja v proizvodnji, projekt prehoda na evro in vpeljava SAP modula na področju obračuna plač in upravljanja z delovnim časom.

Ostale naložbe skupine

Med odvisnimi družbami pa so v prvem polletju največ, za 538 milijonov SIT, za investicijsko dejavnost namenili v družbi Terme Krka. Največja investicija so bila obnovitvena dela na hotelu Krka v Šmarjeških Toplicah ter sanacija toplovoda med vrtino tople vode in hotelom, pridružena družba Terme Krka, družba Golf Grad Otočec, pa je končalo s prvo fazo izgradnje igrišča za golf na Strugi pri Otočcu. V odvisni družbi Krka Farma Zagreb poteka nadgradnja centralnega nadzornega sistema energetike, s katerim bo omogočen nadzor neposredno iz Novega mesta.

Zaposleni

Zaradi zahtevnih prodajnih planov v letu 2006 smo v skupini Krka pospešeno zaposlovali predvsem na področjih marketinga in prodaje ter v razvoju in raziskavah. Za leto 2006 smo načrtovali povečanje števila zaposlenih za 573, od tega 88 % v družbah in predstavništvih v tujini. V Sloveniji se je v prvem polletju število zaposlenih povečalo za 31. V družbah in predstavništvih v tujini se je v tem obdobju število zaposlenih povečalo za 234 delavcev, predvsem z univerzitetno izobrazbo. Na dan 30. 6. 2006 je bilo v skupini Krka tako 5489 zaposlenih, kar je 5 % več kot konec leta 2005, v družbi Krka pa 4083 oziroma 3 % več kot ob koncu leta. Več kot polovica zaposlenih v skupini Krka ima najmanj univerzitetno oziroma visoko strokovno izobrazbo.

Nove tehnično-tehnološke posodobitve ter razširitev prodajnega portfelja z novimi proizvodi zahtevajo skrbno in stalno vlaganje v nova znanja in usposobljenost zaposlenih. Na specialistični, magistrski in doktorski študij je vključenih 144 naših sodelavcev, ob delu pa je študiralo skupaj 380 zaposlenih. Poleg tega štipendiramo tudi 56 štipendistov, predvsem na fakultetah za farmacijo in kemijo. Naši zaposleni se dodatno izobražujejo doma in v tujini na področju strokovnih znanj, vodenja, osebnega razvoja, tujih jezikov in informatike. Večino izobraževanj organiziramo preko Izobraževalnega centra, ki je organiziran znotraj obvladujoče družbe.

Že od leta 2001 izvajamo preverjanje in potrjevanje znanja po certifikatnem sistemu, ki daje prednost dejanskemu, praktičnemu znanju zaposlenih. Po tem sistemu smo do sedaj podelili našim zaposlenim že 134 certifikatov, 123 delavcev pa je trenutno še v procesu usposabljanja za pridobitev novih poklicnih kvalifikacij. V okviru načrtovanja razvoja ključnih in perspektivnih kadrov le-ti prevzemajo zahtevne naloge ter se izobražujejo in usposablajo na področju vodenja in stroke, kar zagotavlja njihov kakovosten razvoj. Za razvoj ključnih in perspektivnih kadrov na področju vodenja že nekaj let organiziramo lastno Mednarodno Krkino šolo vodenja, ki se je udeležujejo direktorji in vodje iz Krkinih družb in predstavništev v tujini ter iz organizacijskih enot obvladujoče družbe. S tem prispevamo tudi h krepitvi mednarodne kulture našega podjetja.

Število in struktura zaposlenih glede na izobrazbo v skupini Krka

Stopnja izobrazbe	30. 6. 2006		31.12. 2005	
	Število	Delež v %	Število	Delež v %
Doktorji znanosti	55	1,0	51	1,0
Magistri znanosti	154	2,8	153	2,9
Univerzitetna izobrazba	2243	40,9	2018	38,6
Visokostrokovna izobrazba	248	4,5	221	4,2
Višješolska izobrazba	217	4,0	206	4,0
Srednješolska izobrazba	1115	20,3	1104	21,1
Kvalificirani delavci	1205	21,9	1219	23,4
Nekvalificirani delavci	252	4,6	252	4,8
Skupaj	5489	100,0	5224	100,0
- Slovenija	3611	65,8	3580	68,5
- tujina	1878	34,2	1644	31,5

Delničarji in trgovanje z delnico

Konec junija 2006 je imela Krka 54026 delničarjev, kar je za 0,7 % več kot konec leta 2005. Skupno število delničarjev se je povečalo predvsem na račun domačih fizičnih oseb ter mednarodnih vlagateljev, katerih lastniški delež se je povečal za več kot odstotno točko na dobrih 7 %. V prvem polletju 2006 se je znižal lastniški delež investicijskih družb in skladov, in sicer za 3 odstotne točke, lastniški deleži ostalih skupin delničarjev pa se niso znatno spremenili.

Lastniška struktura (deleži v %)

	30. 6. 2006	31. 12. 2005
Domače fizične osebe	40,2	39,2
Investicijske družbe in skladi	12,2	15,2
Slovenska odškodninska družba	15,0	14,5
Druge domače pravne osebe	10,6	10,3
Kapitalska družba in PPS	10,1	10,0
Lastne delnice	4,6	4,6
Mednarodni vlagatelji	7,3	6,2
Skupaj	100,0	100,0

Na dan 30. 6. 2006 je imela Krka 162.662 lastnih delnic, kar predstavlja 4,6 % vrednosti osnovnega kapitala. V prvem polletju 2006 družba ni odkupovala lastnih delnic. Deset največjih delničarjev je imelo na dan 30. 6. 2006 skupaj v lasti 1.271.788 ali 35,9 % delnic družbe.

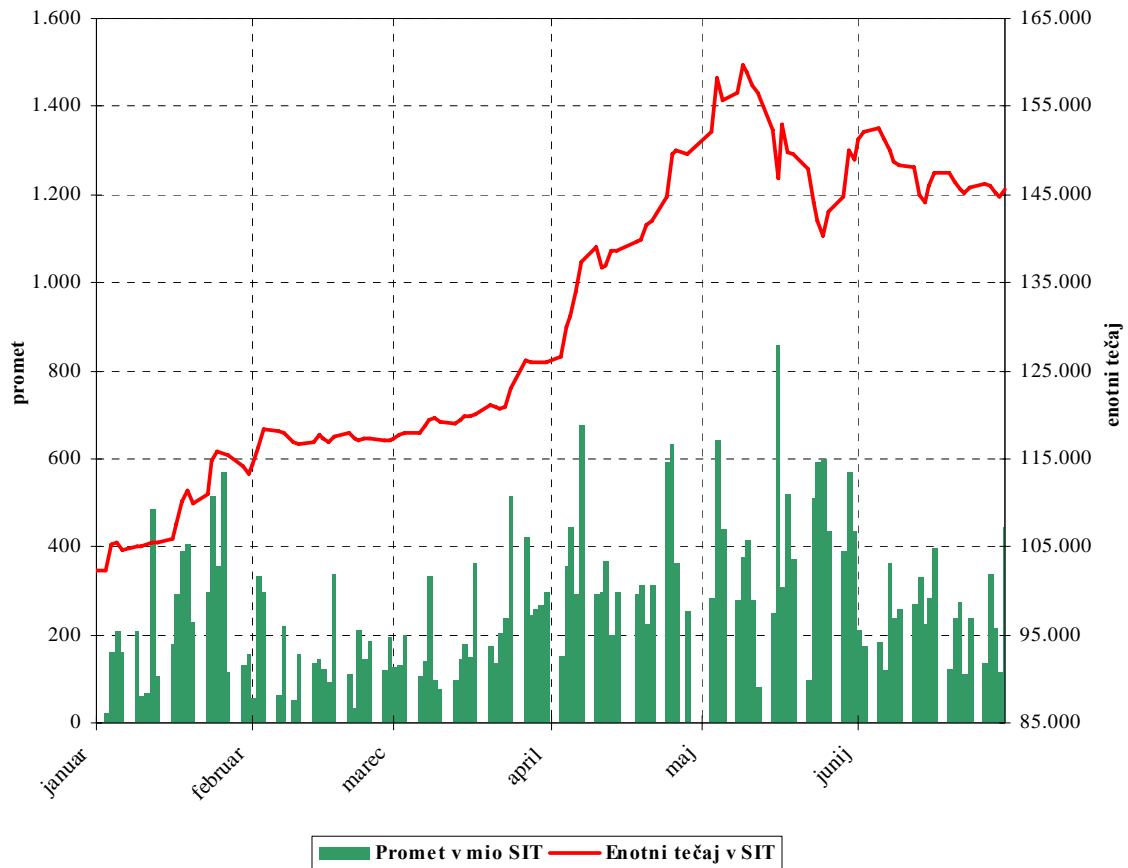
Deset največjih Krkinih delničarjev na dan 30. 6. 2006

	Št. delnic	Delež v %
SLOVENSKA ODŠKODNINSKA DRUŽBA, D.D.	530.207	14,97
KAPITALSKA DRUŽBA, D.D.	347.549	9,81
NFD 1 DELNIŠKI INVESTICIJSKI SKLAD D.D.	104.702	2,96
DELNIŠKI VS TRIGLAV STEBER I	52.556	1,48
NEW WORLD FUND INC	52.500	1,48
BANK AUSTRIA CREDITANSTALT AG	46.166	1,30
ZAVAROVALNICA TRIGLAV, D.D.	38.830	1,10
LUKA KOPER, D.D.	37.067	1,05
KD GALILEO, VZAJEMNI SKLAD	32.211	0,91
MARIBORSKE LEKARNE MARIBOR	30.000	0,85
Skupaj	1.271.788	35,91

Na dan 30. 6. 2006 so imeli člani uprave in nadzornega sveta skupaj v lasti 6.061 delnic družbe oziroma 0,17 % vseh izdanih delnic. Člani uprave so imeli v lasti naslednje število delnic: Jože Colarič 1.700 delnic oziroma 0,048 %, Janez Poljanec 2.206 delnic oziroma 0,062 %, Aleš Rotar 1.157 delnic oziroma 0,033 % in Zvezdana

Bajc 110 delnic oziroma 0,003 %. Člani nadzornega sveta po so imeli v lasti naslednje število delnic: Gregor Gomišček 12 delnic oziroma 0,0003 %, Marko Kranjec 101 delnico oziroma 0,003 %, Alojz Zupančič 514 delnic oziroma 0,015 %, Sonja Kermc 211 delnic oziroma 0,006 % in Tomaž Sever 50 delnic oziroma 0,001 %.

Trgovanje s Krkinimi delnicami v prvem polletju 2006



Enotni tečaj Krkine delnice je najbolj zrasel v aprilu in nato v maju dosegel najvišjo vrednost 159.670 SIT, na dan 30. 6. 2006 pa je znašal 145.643 SIT. Povprečni dnevni promet z delnico družbe na Ljubljanski borzi v prvem polletju 2006 je znašal 267 milijonov SIT, tržna kapitalizacija Krke na dan 30. 6. 2006 pa 516 milijard SIT.

Upravljanje s poslovnimi tveganji

Tveganje sprememb deviznih tečajev

Poslovanje Krke je zaradi poslov v tujih valutah izpostavljena tveganju sprememb deviznih tečajev.

Neto dolga pozicija v USD je bila zaradi povečane prodaje konec leta 2005 v prvem polletju letos višja kot v primerljivem obdobju lani. Pretežni del odprte pozicije je bil zavarovan z izvedenimi finančnimi inštrumenti, sklenjenimi v preteklih obdobjih, tako da padec vrednosti USD proti EUR ni bistveno vplival na poslovanje družbe. V prvem polletju letos smo nadaljevali z aktivnostmi varovanja tveganja spremembe vrednosti USD, saj ocenjujemo, da je verjetnost nadaljnje slabitve USD proti EUR v naslednjih obdobjih razmeroma visoka.

Zaradi povečane prodaje je bila v prvem polletju letos višja tudi neto dolga pozicija v EUR, vendar so bili učinki na poslovanje zaradi zelo stabilnega tečaja EUR/SIT zanemarljivi. Gibanje vrednosti ostalih ključnih valutnih parov (EUR/PLN, EUR/MKD, EUR/HRK in USD/RUB) ni pomembneje vplivalo na poslovanje družbe v letošnjem prvem polletju.

Tveganje sprememb obrestnih mer

Ob koncu prvega polletja 2006 smo v družbi Krka imeli najeta štiri dolgoročna posojila, vezana na 6-mesečni LIBOR za USD in 6-mesečni EURIBOR. Tveganje sprememb obrestnih mer smo že v letu 2004 zavarovali pri treh posojilih, od katerih sta dve nominirani v USD, eno pa v EUR. Iz naslova inštrumentov varovanja smo v družbi v prvem polletju ustvarili pozitivne finančne učinke, zato postopno dvigovanje kratkoročnih obrestnih mer ni negativno vplivalo na stroške financiranja.

V prvem polletju v družbi nismo najeli novih dolgoročnih posojil, izpostavljenost tveganju sprememb obrestnih mer pa se v tem obdobju ni povečala.

Kreditno tveganje

S procesom obvladovanja kreditnega tveganja družba zmanjšuje tveganje neizpolnitve pogodbenih obveznosti kupcev. V kreditno kontrolo je bilo v letošnjem prvem polletju vključenih 280 kupcev matične družbe, ki jim na letnem nivoju prodamo izdelke v skupni vrednosti nad 24 milijonov SIT (100.000 EUR).

V tem obdobju smo v sistem kreditne kontrole vključili tudi kupce odvisnih družb na Poljskem, Hrvaškem, v Srbiji in Črni gori, Ruski federaciji in v Makedoniji. Konec prvega polletja letos je bilo v kreditno kontrolo v odvisnih družbah vključenih 100 kupcev.

V prvem polletju letos skupina Krka ni imela vrednostno pomembnejših odpisov terjatev iz naslova neplačil kupcev.

Likvidnostno tveganje

Tveganja, povezana z zagotavljanjem plačilne sposobnosti skupine Krka, smo uravnavali s kratkoročnim in dolgoročnim upravljanjem denarnih sredstev. Kratkoročno smo plačilno sposobnost zagotavljali z drsečimi tedenskimi, mesečnimi in večmesečnimi napovedmi denarnih tokov, vnaprej dogovorjenimi kratkoročnimi kreditnimi linijami pri bankah ter ustreznim obsegom tržnih vrednostnih papirjev in depozitov. Za pokrivanje občasnih denarnih potreb smo v družbi koristili kratkoročna devizna in tolarska revolving posojila. Novih dolgoročnih posojil v tem obdobju nismo najeli.

Likvidnostno tveganje je bilo v prvem polletju letos nizko.

Zavarovanje premoženja, interesov in odgovornosti

V skupini Krka zavarovalne in škodne postopke izvajamo v skladu s poenotenimi zahtevami in internimi standardi glede zavarovanja v obvladujoči družbi in odvisnih družbah ter predstavništvih v tujini. Zavarovanja skupini zagotavljajo finančna nadomestila za škode na premoženju, izgubljene dobičke zaradi obratovalnih zastojev in v primeru odškodninskih zahtevkov tretjih oseb.

Zavarovanje opreme in zalog je sklenjeno na dejansko vrednost, gradbeni objekti pa na novo vrednost, kar pomeni, da se pri obračunu škode amortizacija zaradi obrabe ne odšteva. Strojelomno, transportno in zavarovanje obratovalnega zastoja imajo uvedeno odbitno franšizo. Zavarovalna vsota pri zavarovanju obratovalnega zastoja je seštevek stroškov dela, amortizacije, ostalih poslovnih stroškov in dobička iz poslovanja za obdobje enega leta.

V skupini zaradi potencialne odgovornosti za materialno in nematerialno škodo tretjim osebam zavarujemo splošno civilno odgovornost, odgovornost za ekološke škode, proizvajalčevo odgovornost za izdelke in klinična testiranja.

Poleg obstoječih zavarovanj smo v družbi uredili zavarovanje gradbenih in montažnih del pri investicijskih projektih v teku, ki pogodbene izvajalce zavezuje k skleniti zavarovanj v skladu z zahtevami naročnika. Ta zavarovanja krijejo škode iz naslova odgovornosti za osebe in stvari, škode na sosednjih objektih in nevarnosti med gradnjo in montažo.

Med škodnimi primeri po številu prijav prevladujejo avtomobilske škode in poškodbe blaga med prevozom in skladiščenjem. Škod ali odškodninskih zahtevkov, ki bi presejali vrednost 1 milijona SIT, v prvem polletju 2006 ni bilo.

POVZETEK POMEMBNIH RAČUNOVODSKIH USMERITEV

Računovodski izkazi za prvo polletje 2006 so pripravljene za družbo Krka, d.d., Novo mesto in za skupino Krka. Krka, d. d., Novo mesto je obvladujoča družba skupine Krka s sedežem na Šmarješki cesti 6, 8501 Novo mesto v Sloveniji. Konsolidirani računovodski izkazi skupine Krka za obdobje, ki se je končalo 30. 6. 2006, vključujejo družbo in njene odvisne družbe v Sloveniji in v tujini (skupaj v nadaljevanju skupina) in deleže skupine v pridruženih družbah.

Izjava o skladnosti

Računovodski izkazi družbe in skupine Krka so pripravljene v skladu z Mednarodnim računovodskim standardom 34 (v nadaljevanju MRS 34), ki obravnava medletno računovodsko poročanje. V primerjavi z izkazi, ki so sestavni del letnega poročila, vsebujejo polletni izkazi manjši obseg pojasnil in razkritij. Zato je potrebno polletne izkaze, pripravljene v zgoščeni obliki, brati v povezavi s popolnimi letnimi izkazi za poslovno leto, ki se je končalo 31. decembra 2005. Tudi primerljivi polletni izkazi za leto 2005 so tako za družbo kot tudi za skupino pripravljene v skladu z MRS 34.

Izdajo zgoščenih polletnih računovodskih izkazov družbe in skupine je uprava družbe odobrila 24. 7. 2006. Polletni izkazi so nerevidirani.

Podlaga za sestavo računovodskih izkazov

Računovodski izkazi so sestavljeni v slovenskih tolarjih, zaokroženi na tisoč enot. Pripravljene so ob upoštevanju izvirne vrednosti. Poštena vrednost je upoštevana pri izpeljanih finančnih instrumentih, finančnih instrumentih v posesti za trgovanje in pri finančnih instrumentih, razpoložljivih za prodajo.

V skladu z MSRP mora poslovodstvo pri sestavi računovodskih izkazov podati presoje, ocene in predpostavke, ki vplivajo na uporabo usmeritev in na izkazane vrednosti sredstev in obveznosti, prihodkov ter odhodkov. Ocene in predpostavke temeljijo na prejšnjih izkušnjah in mnogih drugih dejavnikih, ki se v danih okoliščinah upoštevajo kot utemeljeni, na podlagi katerih lahko podamo presoje o knjigovodski vrednosti sredstev in obveznosti, ki v drugih virih niso takoj razvidni. Dejanski rezultati lahko od teh ocen odstopajo.

Ocene in navedene predpostavke je treba stalno pregledovati. Popravki računovodskih ocen se pripoznajo zgolj za obdobje, v katerem se ocena popravi, če vpliva zgolj na to obdobje, ali pa za obdobje popravka ter prihodnja leta, če popravek vpliva tako na tekoče kot na prihodnja leta.

Skupina in družba uporabljata iste računovodske usmeritve v vseh obdobjih, predstavljenih v priloženih zgoščenih polletnih računovodskih izkazih.

Podlaga za konsolidacijo

Odvisne družbe

Odvisne družbe so družbe, ki jih obvladuje obvladujoča družba. Obvladovanje obstaja, ko ima obvladujoča družba zmožnost odločati o finančnih in poslovnih usmeritvah podjetja za pridobivanje koristi iz njegovega delovanja. Računovodski izkazi odvisnih družb so vključeni v skupinske računovodske izkaze od datuma, ko se obvladovanje začne, do datuma, ko preneha.

Pridružena podjetja

Pridružena podjetja so podjetja, v katerih ima skupina pomemben, ne pa prevladujoč vpliv na finančne in poslovne usmeritve podjetja. Skupinski računovodski izkazi zajemajo delež skupine v celotno priznanih dobičkih in izgubah pridruženih podjetij, izračunan od datuma, ko se pomemben vpliv začne, do datuma, ko se konča. Če je delež skupine v izgubah pridruženega podjetja večji kot njen delež v pridruženem podjetju, se knjigovodska vrednost deleža skupine zmanjša na nič, skupina pa preneha pripoznavati svoj delež v nadaljnjih izgubah, toda le v obsegu, za katerega ima skupina pravne ali posredne obveze ali je opravila plačila v imenu pridruženega podjetja.

Posli, izvzeti iz konsolidacije

V konsolidiranih računovodskih izkazih so izločena stanja, vmesni dobički in izgube oziroma prihodki in odhodki, ki izhajajo iz poslov znotraj skupine. Vmesni dobički iz poslov s pridruženimi podjetji se izločijo le do obsega deleža skupine v podjetju. Nerealizirane izgube se izločijo na enak način kot dobički, pod pogojem, da ne obstaja dokaz o oslabitvi.

Tuje valute

Posli v tuji valuti

Posli (transakcije in stanja), izraženi v tuji valuti, se preračunajo po menjalnem tečaju na dan posla. Denarna sredstva in obveznosti, izražena v tuji valuti na dan bilance stanja, se preračunajo v SIT po takrat veljavnem menjalnem tečaju. Tečajne razlike se pripoznajo v izkazu poslovnega izida. Nedenarne postavke in obveznosti, katerih izvirna vrednost je izražena v tuji valuti, se pretvorijo v SIT po menjalnem tečaju na dan posla. Nedenarne postavke in obveznosti, izražene v tuji valuti in vrednotene po pošteni vrednosti, se pretvorijo v SIT po menjalnem tečaju na dan, ko je bila poštena vrednost določena.

Računovodski izkazi družb v tujini

Sredstva in obveznosti družb v tujini, vključno z dobrim imenom in popravkom poštene vrednosti ob konsolidaciji, se preračunajo v SIT po menjalnem tečaju, ki velja na dan bilance stanja. Prihodki in odhodki družb v tujini se preračunajo v SIT po povprečnem letnem tečaju, ki glede na dinamiko poslov najbolje ustreza tečaju na dan posla. Tečajne razlike, ki nastanejo pri preračunu, se neposredno pripoznajo v posebni sestavini kapitala.

Izvedeni finančni inštrumenti in varovanje pred tveganjem

Skupina uporablja izpeljane finančne inštrumente za varovanje pred izpostavljenostjo pred valutnimi in obrestnimi tveganji, ki se pojavljajo pri poslovnih, finančnih in investicijskih dejavnostih. V skladu z računovodsko usmeritvijo zakladništva (treasury policy) skupina ne hrani ali izdaja izpeljane finančne inštrumente za namene trgovanja.

Izvedene finančne inštrumente ob sklenitvi posla v bilanci stanja skupina izkazuje po nabavni vrednosti (pošteni vrednosti). Način izkazovanja naknadnih sprememb poštenih vrednosti je odvisen od tega, ali določen izvedeni finančni inštrument izpolnjuje pogoje za posebno računovodsko obračunavanje varovanja pred tveganji:

- Ob uvedbi varovanja pred tveganjem obstajajo formalne listine o razmerju varovanja pred tveganjem in namenu ravnanja s tveganjem v podjetju ter o strategiji projekta varovanja pred tveganjem. Te listine morajo vsebovati opredelitev inštrumentov za varovanje pred tveganjem, pred tveganjem varovane postavke ali posle, vrsto tveganja, pred katerim se varuje, in kako bo podjetje ocenilo uspešnost inštrumentov za varovanje pred tveganjem pri njihovem soočanju z izpostavljenostjo spremembam poštene vrednosti varovane postavke ali varovanih denarnih tokov posla, ki se pripisujejo varovanju pred tveganjem.
- Pričakuje se zelo uspešno varovanje pred tveganjem pri doseganju pobotanih sprememb poštene vrednosti ali denarnih tokov, ki se pripisujejo varovanemu tveganju v skladu s strategijo ravnanja s tveganji pri takšnem posebnem razmerju varovanja, podprto z izvirnimi listinami.

- Pri varovanju pred tveganji spremenljivosti denarnih tokov mora biti predvideni posel, ki je predmet varovanja, zelo verjeten in izpostavljen spremembam denarnih tokov, ki lahko odločilno vplivajo na poslovni izid.
- Uspešnost varovanja pred tveganjem se lahko zanesljivo izmeri. To pomeni, da je mogoče pošteno vrednost ali denarne tokove pred tveganjem varovane postavke, ki jih je mogoče pripisati varovanemu tveganju in pošteno vrednost inštrumenta za varovanje pred tveganjem, zanesljivo izmeriti.

V primeru posebnega računovodskega obračunavanja varovanja pred tveganji se izkazovanje izvedenega finančnega inštrumenta razlikuje glede na njegovo namembnost.

Spremembe poštenih vrednosti izvedenih finančnih inštrumentov, ki so namenjeni varovanju poštene vrednosti sredstva oziroma obveznosti, so izkazane v izkazu poslovnega uspeha. Prav tako so v izkazu poslovnega izida evidentirane tudi spremembe vrednosti sredstev oziroma obveznosti, na katere se izvedeni finančni inštrumenti nanašajo.

Varovanje vrednosti čiste finančne naložbe v podjetje v tujini izkazuje skupina na podoben način kot varovanje denarnih tokov. Vse tečajne razlike, nastale pri poslu, so zajete v kapitalu in prikazane v skupnih tečajnih razlikah.

Spremembe poštenih vrednosti izvedenih finančnih inštrumentov, ki so namenjeni varovanju pred različnimi tveganji v ekonomskem smislu, a ne izpolnjujejo navedenih pogojev, skupina izkazuje in kasneje vrednoti kot vsako drugo sredstvo ali obveznost. Dobički in izgube, nastali zaradi sprememb njihovih poštenih vrednosti, so pripoznani neposredno v izkazu poslovnega izida.

Zemljišča, zgradbe in oprema

Zemljišča, zgradbe in oprema so izkazana po svoji nabavni vrednosti oziroma po nabavni vrednosti, zmanjšani za amortizacijski popravek vrednosti in nabrano izgubo zaradi oslabitve (glej računovodsko usmeritev "Oslabitev sredstev"). Nabavna vrednost v družbi izdelanega sredstva zajema stroške materiala, neposredne stroške dela, posredne proizvodne stroške in (po potrebi) začetno oceno stroškov razgradnje in odstranitve opredmetenega osnovnega sredstva ter obnovitev mesta, na katerem se je to sredstvo nahajalo.

Opredmetena osnovna sredstva, ki so bila prevrednotena na njihovo pošteno vrednost 1. 1. 2004 ali pred dnevom prehoda na MSRP, se izmerijo na osnovi prevrednotene vrednosti oziroma prevrednotenega zneska na dan prevrednotovanja. Deli opredmetenih osnovnih sredstev, ki imajo različne dobe koristnosti, se obračunavajo kot posamezna opredmetena osnovna sredstva.

Kasnejši stroški

Skupina v knjigovodski vrednosti opredmetenega osnovnega sredstva ob nastanku pripozna tudi stroške zamenjave posameznega dela tega sredstva, če je verjetno, da bodo prihodnje gospodarske koristi, povezane s sredstvom, pritekale v skupino, in če je nabavno vrednost mogoče zanesljivo izmeriti. Vsi ostali stroški so v poslovnem izidu ob nastanku pripoznani kot odhodki.

Amortizacija

Amortizacija se obračuna po metodi enakomernega časovnega amortiziranja ob upoštevanju dobe koristnosti vsakega posameznega opredmetenega sredstva oziroma njegovih sestavnih delov. Zemljišča se ne amortizirajo.

Dobe koristnosti sredstev so naslednje:

- | | |
|------------------------|----------|
| • zgradbe | 8–40 let |
| • naprave in oprema | 5–20 let |
| • pohištvo | 5 let |
| • računalniška oprema | 4–6 let |
| • transportna sredstva | 5–15 let |

Preostala vrednost, če ni zanemarljiva, se pregleda na letni osnovi.

Neopredmetena sredstva

Raziskovanje in razvijanje

Med neopredmetenimi sredstvi so v zvezi z razvojno-raziskovalno dejavnostjo pripoznani le stroški nakupa registracijske dokumentacije. Vsi stroški, povezani z lastnim razvojno-raziskovalnim delom v skupini, se v poslovnem izidu pripoznajo kot odhodek takoj ob nastanku.

Ostala neopredmetena sredstva

Ostala neopredmetena sredstva, pridobljena v skupini, so izkazana po nabavni vrednosti, zmanjšani za amortizacijski popravek vrednosti in izgube, nabrane zaradi oslabitve (glej računovodsko usmeritev "Oslabitev sredstev").

Poraba za znotraj skupine ustvarjene blagovne znamke in dobro ime se v izkazu poslovnega izida pripozna kot odhodek takoj ob nastanku.

Kasnejši stroški

Kasnejši izdatki v zvezi z neopredmetenimi dolgoročnimi sredstvi so usredstveni le v primerih, ko povečujejo bodoče gospodarske koristi, ki izhajajo iz sredstva, na katero se izdatki nanašajo. Vsi ostali stroški so v poslovnem izidu pripoznani kot odhodki, takoj ko do njih pride.

Amortizacija

Amortizacija se obračuna po metodi enakomernega časovnega amortiziranja ob upoštevanju dobe koristnosti neopredmetenih sredstev in se začne, ko je sredstvo na razpolago za uporabo. Ocenjene dobe koristnosti so naslednje:

- | | |
|---------------------------------|----------|
| • pripoznani stroški razvoja | 5 let |
| • softver | 2–10 let |
| • ostala neopredmetena sredstva | 5–10 let |

Naložbe

Naložbe v odvisne družbe

Dolgoročne finančne naložbe v kapital odvisnih in pridruženih družb, ki so vključene v konsolidirane računovodske izkaze, se v bilanci stanja obvladujoče družbe vrednotijo po nabavni vrednosti. Udeležba v dobičku odvisne družbe je pripoznana v poslovnem izidu obvladujoče družbe, ko le-ta pridobi pravico do izplačila udeležbe. V primeru, da je zaradi izgube odvisne družbe potrebna oslabitev naložbe, se znesek izgube zaradi oslabitve izmeri kot razlika med knjigovodsko vrednostjo naložbe in sedanjo vrednostjo pričakovanih bodočih denarnih tokov.

Naložbe v dolžniške in lastniške vrednostne papirje

Finančne naložbe, namenjene trgovanju, so razvrščene kot kratkoročna sredstva in izkazane po tržni vrednosti. Posledični dobiček ali izguba je pripoznana v izkazu poslovnega izida.

Ostale finančne naložbe skupine so označene kot razpoložljive za prodajo in izkazane po pošteni vrednosti. Sprememba poštene vrednosti oziroma dobiček ali izguba se neposredno pripozna v kapitalu, razen izgub zaradi oslabilitve ter pozitivnih in negativnih tečajnih razlik, ki se pojavijo v primeru denarnih postavk, kot so dolžniški vrednostni papirji. Ko se pripoznanje teh naložb odpravi, je treba prej v kapitalu pripoznani nabrani dobiček ali izgubo pripoznati v poslovnem izidu obdobja. Če se te naložbe obrestujejo, se obresti izračunajo po metodi efektivne obrestne mere in pripoznajo v izkazu poslovnega izida.

Poštena vrednost finančnih naložb, ki so opredeljene za trgovanje in za prodajo razpoložljive, se izračuna na osnovi borzne cene.

Finančne naložbe, ki so opredeljene za trgovanje ali za prodajo razpoložljive, skupina pripozna (odpravi pripoznanje) na dan, ko se zaveže kupiti (prodati) naložbe. Skupina pripozna (odpravi pripoznanje) vrednostnic v posesti do zapadlosti na dan, ko jih prenese.

Terjatve do kupcev in druge terjatve

Terjatve do kupcev in druge terjatve se izkazujejo po vrednosti, ki izhaja iz ustreznih listin, zmanjšani za izgube zaradi oslabilitve (računovodska usmeritev "oslabilitve sredstev").

Zaloge

Zaloge surovin in materiala ter pomožnega in embalažnega materiala so ovrednotene po nabavnih cenah z vsemi odvisnimi stroški nabave. Pri izkazovanju zalog materiala skupina uporablja drsečo nabavno ceno. Zaloge nedokončane proizvodnje, polizdelkov in končnih izdelkov se vrednotijo po standardnih cenah, ki poleg neposrednih stroškov materiala vključujejo tudi proizvodjalne stroške ob normalni uporabi proizvodjalnih sredstev (neposredni stroški dela, neposredni stroški amortizacije, neposredni stroški storitev in posredni proizvodjalni stroški – energetika, vzdrževanje, kakovost ...). Pri izkazovanju zalog nedokončane proizvodnje, polizdelkov in končnih izdelkov družba uporablja standardne cene. Količinske enote trgovskega blaga so ovrednotene po nabavni ceni, ki jo sestavljajo kupna cena, uvozne dajatve in neposredni stroški nabave in je zmanjšana za morebitne popuste. Pri izkazovanju zalog trgovskega blaga skupina uporablja drseče nabavne cene.

V bilanci stanja se zaloge materiala vrednotijo po izvorni vrednosti ali čisti iztržljivi vrednosti, in sicer po manjši izmed njiju, zaloge gotovih izdelkov pa po standardni ceni ali čisti iztržljivi vrednosti, in sicer po manjši izmed njiju.

Denarna sredstva in denarni ustrezniki

Denarna sredstva in njihovi ustrezniki obsegajo denar v blagajni in vloge na vpogled. Prekoračitve na transakcijskem računu pri banki, ki jih je mogoče poravnati na poziv in so sestavni del vodenja denarnih sredstev v skupini, so v izkazu finančnega izida vključene med sestavine denarnih sredstev in njihovih ustreznikov.

Oslabilitve sredstev

Skupina na datum poročanja preverja knjigovodske vrednosti sredstev, da oceni, ali obstaja kako znamenje oslabilitve sredstev. Če kakršnokoli takšno znamenje obstaja, oceni nadomestljivo vrednost sredstva. Oslabitev

sredstva ali denar ustvarjajoče enote se pripozna v primeru, ko njegova knjigovodska vrednost presega njegovo nadomestljivo vrednost. Slabitev se izkaže v izkazu poslovnega izida. Nadomestljivo vrednost sredstva skupina računa kot sedanjo vrednost pričakovanih prihodnjih denarnih tokov. Kratkoročne terjatve se ne diskontirajo.

Če je zmanjšanje poštene vrednosti finančnega sredstva, ki je na razpolago za prodajo, pripoznano neposredno v kapitalu in obstajajo nepristranski dokazi, da je sredstvo oslabiljeno, je treba nabrano izgubo, pripoznano neposredno v kapitalu, odstraniti iz kapitala in jo pripoznati v poslovnem izidu, četudi pri finančnem sredstvu ni bilo opravljeno pripoznanje. Znesek nabrane izgube, ki se odstrani iz kapitala in se pripozna v poslovnem izidu, je razlika med nabavno vrednostjo in sprotno pošteno vrednostjo, zmanjšana za izgubo zaradi oslabitve takšnega finančnega sredstva, ki je bila prej pripoznana v poslovnem izidu.

Izračun nadomestljive vrednosti

Nadomestljiva vrednost naložb skupine v finančne naložbe v posesti do zapadlosti v plačilo in terjatve, izkazane po odplačni vrednosti, se izračuna kot sedanja vrednost pričakovanih prihodnjih denarnih tokov, razobresteni po izvorni veljavni obrestni meri (to je po veljavni obrestni meri, izračunani pri začetnem pripoznanju teh sredstev). Kratkoročne terjatve se ne diskontirajo.

Nadomestljiva vrednost ostalih sredstev je njihova poštena vrednost, zmanjšana za stroške prodaje, oziroma vrednost pri uporabi, in sicer tista, ki je višja. Pri določanju vrednosti sredstva pri uporabi se pričakovani prihodnji denarni tokovi diskontirajo na njihovo sedanjo vrednost z uporabo diskontne mere pred obdavčitvijo, ki odraža sprotne tržne ocene časovne vrednosti denarja in tveganja, ki so značilna za sredstvo. Pri sredstvih, ki ne ustvarjajo v veliki meri neodvisnih finančnih pritokov, se določi nadomestljivo vrednost za denar ustvarjajočo enoto, ki ji sredstvo pripada.

Odprava izgube zaradi oslabitve

Pri finančnih naložbah v posesti do zapadlosti v plačilo ali terjatvah, izkazanih po odplačni vrednosti, se izguba zaradi oslabitve sredstev odpravi, če je naknadno povečanje nadomestljive vrednosti sredstva mogoče nepristransko povezati z dogodkom, ki je nastal po pripoznanju oslabitve.

Izguba zaradi oslabitve, ki so pripoznane za finančno naložbo v kapitalski inštrument, razvrščene kot na razpolago za prodajo, se ne odpravijo prek poslovnega izida. Če se poštena vrednost dolgovnega inštrumenta, razvrščenega kot takšnega na razpolago za prodajo, poveča in je mogoče povečanje nepristransko povezati z dogodkom, ki je nastal po pripoznanju izgube zaradi oslabitve v poslovnem izidu, je treba izgubo zaradi oslabitve odpraviti in znesek odprave pripoznati v poslovnem izidu.

Izguba, pripoznana zaradi oslabitve dobrega imena, se ne odpravlja.

Izgube zaradi oslabitve, pripoznane pri drugih sredstvih, je treba odpraviti, če so se spremenile ocene, uporabljene za ugotovitev nadomestljivih vrednosti sredstev.

Izguba zaradi oslabitve sredstva se odpravi do višine, do katere povečana knjigovodska vrednost sredstva ne preseže knjigovodske vrednosti, ki bi bila ugotovljena po odštetju amortizacijskega odpisa, če pri sredstvu v prejšnjih letih ne bi bila pripoznana izguba zaradi oslabitve.

Kapital

Odkup lastnih delnic ali deležev

Ob odkupu lastnih delnic ali deležev, ki se izkazuje kot del osnovnega kapitala, se znesek plačanega nadomestila, vključno s stroški, ki se neposredno nanašajo na odkup, pripozna kot sprememba v kapitalu. Odkupljene delnice ali deleži se izkazujejo kot lastne delnice in se odštejejo od kapitala.

Dividende

Dividende se pripoznajo v računovodskih izkazih skupine v obdobju, v katerem je bil sprejet sklep skupščine delničarjev o izplačilu dividend.

Dana in prejeta posojila

Dana in prejeta posojila se ob začetnem pripoznanju izkazujejo po njihovi pošteni vrednosti, zmanjšani za pripadajoče stroške posla. Po začetnem pripoznanju pa se posojila izkazujejo po odplačni vrednosti, pri čemer se morebitne razlike med izvirno in odplačno vrednostjo izkazujejo v izkazu poslovnega izida v obdobju odplačevanja posojila po metodi učinkovite obrestne mere.

Rezervacije

Skupina v bilanci stanja izkaže rezervacije, če ima zaradi preteklega dogodka sedanjo pravno ali posredno obvezo in če obstaja verjetnost, da bo za poravnavo te obveze potreben odtok dejavnikov, ki omogočajo gospodarske koristi.

Rezervacije za tožbe

Skupina izkazuje rezervacije za tožbe v teku, ki so povezane z domnevnimi kršitvami patentov. Rezervacije so v celoti povezane z zdravili za zdravljenje bolezni srca in žilja. Vsako leto preveri upravičenost oblikovanih rezervacij glede na stanje spora in verjetnost ugodne ali neugodne rešitve spora. Višina rezervacij se določi glede na znano višino škodnega zahtevka ali glede na pričakovano možno višino, če dejanski zahtevek še ni znan.

Rezervacije za odpravnine in jubilejne nagrade

Skupina je v skladu z lokalnimi zakonskimi predpisi držav, v katerih se nahajajo obvladujoča in odvisne družbe, zavezana k plačilu jubilejnih nagrad zaposlencem in odpravnin ob njihovi upokojitvi, za kar so oblikovane dolgoročne rezervacije. Druge pokojninske obveznosti ne obstajajo.

Rezervacije so oblikovane v višini ocenjenih bodočih izplačil za odpravnine in jubilejne nagrade, diskontirane na dan bilance stanja, za zaposlene v tistih državah, kjer obstaja zakonska obveza za izplačilo odpravnin in jubilejnih nagrad. V izračunu so upoštevani stroški odpravnin ob upokojitvi in strošek vseh pričakovanih jubilejnih nagrad do upokojitve. Izbrana letna diskontna obrestna mera znaša 2,75 %. Izračun je pripravil potrjeni aktuar. Aktuarski dobički oziroma aktuarske izgube tekočega poslovnega leta se pripoznajo v izkazu poslovnega izida.

Rezervacije za ekološke namene in rezervacije iz naslova prejetih dotacij so že porabljene in se knjigovodsko zmanjšujejo za znesek amortizacije.

Obveznosti do dobaviteljev in druge obveznosti

Obveznosti do dobaviteljev in druge obveznosti so izkazane po njihovi izvorni vrednosti, ki izhaja iz ustreznih knjigovodskih listin.

Prihodki iz prodaje

Prihodki iz prodaje izdelkov se pripoznajo v izkazu poslovnega izida, ko je podjetje preneslo na kupca pomembna tveganja in koristi, povezane z lastništvom izdelkov. Prihodki iz opravljenih storitev se v izkazu poslovnega izida pripoznajo glede na stopnjo dokončanosti posla na datum bilance stanja. Prihodki se ne pripoznajo, če se pojavi

negotovost glede poplačljivosti nadomestila, z njim povezanih stroškov ali možnosti vračila izdelkov ali pa glede na nadaljnje odločanje o prodanih izdelkih. Prihodki iz prodaje izdelkov in opravljanja storitev se merijo na podlagi prodajnih cen, navedenih v računih ali drugih listinah, zmanjšanih za popuste, odobrene ob prodaji ali kasneje, tudi zaradi zgodnejšega plačila.

Čisti stroški financiranja

Čisti stroški financiranja obsegajo obresti od posojil, ki se izračunavajo po metodi efektivne obrestne mere, terjatve za obresti iz investiranih sredstev, prihodke od dividend, pozitivne in negativne tečajne razlike in dobičke ter izgube iz izvedenih finančnih instrumentov za varovanje pred tveganjem, izkazanih v izkazu poslovnega izida in vrednotenih po tržni vrednosti.

Prihodki iz obresti se pripoznajo v izkazu poslovnega izida ob njihovem nastanku z uporabo metode efektivne obrestne mere. Prihodki od dividend se v izkazu poslovnega izida pripoznajo na dan, ko je uveljavljena delničarjeva pravica do dividende.

Davek od dobička

Davek od dobička vključuje odmerjeni in odloženi davek. Davek od dobička se izkaže v izkazu poslovnega izida, razen v delu, ki je povezan s postavkami, izkazanimi neposredno v kapitalu, in tudi odloženi davek za te postavke se izkazuje med kapitalom.

Odmerjeni davek se obračuna od obdavčljivega dobička za poslovno leto po davčnih stopnjah, ki veljajo na datum bilance stanja, in od morebitne prilagoditve davčnih obveznosti v povezavi s preteklimi poslovnimi leti.

Pri izkazovanju odloženega davka se uporablja metoda obveznosti po bilanci stanja, pri čemer se upoštevajočasne razlike med knjigovodsko vrednostjo sredstev in obveznosti za potrebe finančnega poročanja in vrednostmi za potrebe davčnega poročanja. Pri izračunu se ne upoštevajo razlike v zvezi z naložbami v odvisna podjetja v tisti višini, za katero obstaja verjetnost, da ne bo odpravljena v predvidljivi prihodnosti. Znesek odloženega davka temelji na pričakovanem načinu povračila oziroma poravnave knjigovodske vrednosti sredstev in obveznosti ob uporabi davčnih stopenj, veljavnih na datum bilance stanja.

Terjatev za odloženi davek se pripozna v višini verjetnega razpoložljivega prihodnjega obdavčljivega dobička, v breme katerega bo v prihodnje mogoče uporabiti odloženo terjatev. Terjatve za odloženi davek se zmanjšajo za znesek, za katerega ni več verjetno, da bo mogoče uveljaviti davčno olajšavo, povezano s sredstvom.

Poročanje po odsekih

V skladu s strateško usmeritvijo poslovanja in na podlagi kriterijev za oblikovanje področnih odsekov (skupne terapevtske značilnosti izdelkov, način trženja in oglaševanja ter stopnja tveganja), ima skupina tri področne odseke, ki vključujejo izdelke za humano uporabo (zdravila na recept, izdelki za samozdravljenje in kozmetični izdelki), veterinarske izdelke ter zdraviliškoturistične storitve.

Območni odseki, znotraj katerih so geografsko povezane države s podobno ravno gospodarske razvitosti in kupne moči ter podobnimi gospodarskimi in političnimi značilnostmi, so: Evropska unija, Jugovzhodna Evropa, Vzhodna Evropa, Srednja Evropa ter preostala Zahodna Evropa in čezmorska tržišča.

Temeljna oblika poročanja skupine izhaja iz območnih odsekov in odraža notranjo organiziranost skupine. Določene poslovne funkcije se v celoti ali v pretežni meri odvijajo v obvladujoči družbi, ki ima prevladujoč delež tako po prodaji kot po vrednosti sredstev. Skupina ima močno lastno prodajno-marketinško mrežo s poudarkom

na petih ključnih trgih: Slovenija, Ruska federacija, Hrvaška, Poljska in Zahodna Evropa. Vsak od teh trgov je vključen v eno od geografskih regij, ki so opredeljene kot območni odseki. S tega vidika so območni odseki opredeljeni kot prednostni pri poročanju. Poslovni izidi, sredstva in obveznosti po območnih odsekih vsebujejo postavke, ki jih je mogoče neposredno pripisati odseku, kot tudi tiste, ki jih je mogoče utemeljeno razporediti na odsek.

V zvezi s področnimi odseki poroča skupina samo o čistih prihodkih od prodaje. Med področnimi odseki predstavlja odsek izdelkov za humano uporabo po vrednosti prek 90 % prodaje skupine.

Izkaz finančnega izida

Izkaz finančnega izida je pripravljen po posredni metodi na podlagi postavk v bilanci stanja z dne 30. 6. 2006 in 31. 12. 2005, izkaza poslovnega izida za obdobje, ki se je končalo 30. 6. 2006 in dodatnih podatkov, ki so potrebni za prilagoditev pritokov in odtokov.

RAČUNOVODSKI IZKAZI SKUPINE KRKA

Konsolidirana bilanca stanja

v tisočih SIT	30. 6. 2006 Nerevidirano	31. 12. 2005 Revidirano	Ind. 06/05
Sredstva			
Zemljišča, zgradbe in oprema	112.432.241	108.165.231	104
Neopredmetena sredstva	5.030.170	5.058.450	99
Naložbe v pridružena podjetja	341.282	270.761	126
Odložene terjatve za davek	5.286.584	4.778.324	111
Ostala dolgoročna sredstva	2.587.116	2.182.301	119
Dolgoročna sredstva	125.677.393	120.455.067	104
Zaloge	28.887.796	28.966.629	100
Terjatve do kupcev in druge terjatve	34.953.912	33.008.703	106
Finančne naložbe	5.739.473	3.391.005	169
Denar in denarni ustrezniki	3.568.030	3.027.752	118
Kratkoročna sredstva	73.149.211	68.394.089	107
Sredstva skupaj	198.826.604	188.849.156	105
Zabilančna sredstva	18.646.476	20.201.775	92
Kapital			
Osnovni kapital	14.170.448	14.170.448	100
Lastne delnice	-4.670.280	-4.670.280	100
Rezerve	34.885.325	34.885.325	100
Zadržani dobički	80.016.387	68.131.642	117
Rezerva za pošteno vrednost	771.896	561.602	137
Prevedbene rezerve	-46.827	4.648	-
Kapital večinskih lastnikov	125.126.949	113.083.385	111
Kapital manjšinskih lastnikov	1.825.654	1.813.556	101
Kapital skupaj	126.952.603	114.896.941	110
Obveznosti			
Posojila	11.243.492	11.669.435	96
Rezervacije in ostale obveznosti	28.116.401	23.647.648	119
Prejete dotacije	660.437	445.849	148
Odložene obveznosti za davek	797.164	285.236	279
Skupaj dolgoročne obveznosti	40.817.494	36.048.168	113
Poslovne obveznosti	11.868.185	14.043.571	85
Posojila	8.286.146	9.120.664	91
Obveznosti za davek iz dobička	2.193.634	6.689.431	33
Rezervacije in ostale obveznosti	8.708.542	8.050.381	108
Skupaj kratkoročne obveznosti	31.056.507	37.904.047	82
Skupaj obveznosti	71.874.001	73.952.215	97
Skupaj kapital in obveznosti	198.826.604	188.849.156	105
Zabilančne obveznosti	18.646.476	20.201.775	92

Konsolidirani izkaz poslovnega izida

v tisočih SIT	1-6/2006 Nerevidirano	1-6/2005 Nerevidirano	Ind. 06/05
Čisti prihodki od prodaje	82.291.665	65.680.228	125
Proizvajalni stroški prodanih proizvodov	29.926.760	28.551.122	105
Bruto dobiček	52.364.905	37.129.106	141
Stroški prodajanja*	20.902.840	12.704.717	165
- stroški prodajanja brez oblikovanih rezervacij	16.902.840	12.704.717	133
Stroški razvijanja	6.136.923	4.722.787	130
Stroški splošnih dejavnosti	6.773.992	7.051.811	96
Drugi poslovni prihodki	421.159	432.911	97
Dobiček iz poslovanja	18.972.309	13.082.702	145
Finančni prihodki	2.102.634	2.092.251	100
Finančni odhodki	2.804.447	1.832.051	153
Neto finančni odhodki	-701.813	260.200	-
Dobiček pred davkom	18.270.496	13.342.902	137
Davek iz dobička	5.829.536	3.224.406	181
Čisti dobiček obdobja	12.440.960	10.118.496	123
Delež večinskih lastnikov	12.413.182	10.111.695	123
Delež manjšinskih lastnikov	27.778	6.801	408
Čisti dobiček na delnico (v SIT)	3.681	2.994	123

* V stroške prodajanja je za obdobje januar – junij 2006 vključenih tudi 4 milijarde SIT dodatno oblikovanih rezervacij za tožbe.

Konsolidirani izkaz pripoznanih prihodkov in odhodkov

v tisočih SIT	1-6/2006 Nerevidirano	1-6/2005 Nerevidirano
Prevedbena rezerva	-51.475	-109.512
Prevrednotenje dolgoročnih naložb na tržno ceno	280.342	0
Odloženi davki	-598.486	-30.128
Čisti prihodki in odhodki, pripoznani neposredno v kapitalu	-369.619	-139.640
Čisti dobiček poslovnega leta	12.440.960	10.118.697
Skupaj pripoznani prihodki in dohodki poslovnega leta	12.071.341	9.979.057

Konsolidirani izkaz finančnega izida

v tisočih SIT	1-6/2006 Nerevidirano	1-6/2005 Nerevidirano
FINANČNI TOKOVI PRI POSLOVANJU		
Čisti dobiček poslovnega leta	12.440.960	10.118.496
Prilagoditve za	12.144.271	8.755.694
Amortizacijo	5.856.526	5.525.821
Pozitivne tečajne razlike	-609.980	-1.424.595
Negativne tečajne razlike	1.463.323	640.924
Prihodke od naložbenja	-1.124.675	-116.751
Odhodke od naložbenja	342.494	658.643
Odhodke od financiranja	387.047	247.246
Davke iz dobička in druge davki, ki niso zajeti v poslovnih odhodkih	5.829.536	3.224.406
Dobiček iz poslovanja pred spremembami čistih kratkoročnih sredstev	24.585.231	18.874.190
Sprememba stanja poslovnih terjatev	-2.558.623	-4.895.933
Sprememba stanja zalog	78.833	-1.935.732
Sprememba poslovnih dolgov	1.702.871	2.392.300
Sprememba v stanju ostalih kratkoročnih obveznosti in rezervacij	4.148.895	281.080
Plačani davek iz dobička	-10.940.700	-2.820.265
Čisti finančni tok iz poslovanja	17.016.507	11.895.640
FINANČNI TOKOVI PRI NALOŽBENJU		
Prejete obresti	82.508	50.279
Prejemki iz prodaje naložb	0	510.656
Prejete dividende	17.717	290
Izdatki za pridobitev neopredmetenih sredstev	-512.485	-918.417
Izdatki za pridobitev opredmetenih osnovnih sredstev	-11.978.268	-7.160.060
Izdatki / prejemki za pridobitev dolgoročnih finančnih naložb	-594.531	682.560
Izdatki za pridobitev kratkoročnih finančnih naložb	-1.911.899	0
Prejemki / izdatki iz naslova izvedenih finančnih inštrumentov	10.333	-69.251
Čisti finančni tok iz naložbenja	-14.886.625	-6.903.943
FINANČNI TOKOVI PRI FINANCIRANJU		
Prejemki od povečanja dolgoročnih finančnih obveznosti	0	773.440
Izdatki za dane obresti, ki se nanašajo na financiranje	-396.133	-415.129
Izdatki za odplačila dolgoročnih finančnih obveznosti	-281.772	0
Izdatki za odplačila kratkoročnih finančnih obveznosti	-834.518	-1.437.174
Izdatki za izplačila dividend in drugih deležev v dobičku	-22.272	-24.168
Čisti finančni tok iz financiranja	-1.534.695	-1.103.031
Čisto povečanje denarnih sredstev in njihovih ustreznikov	595.187	3.888.666
Denarna sredstev in njihovi ustrezniki na začetku obdobja	3.027.752	2.841.099
Učinki sprememb menjalnih tečajev na denarna sredstva in njihove ustreznike	-54.909	-9.215
KONČNO STANJE DENARNIH SREDSTEV IN NJIHOVIH USTREZNIKOV	3.568.030	6.720.550

Konsolidirani izkaz gibanja kapitala

v tisočih SIT	Vpoklicani kapital	Rezerve	Lastne delnice	Zadržani dobički	Rezerva za pošteno vrednost	Prevedbena rezerva	Kapital manjšinskih lastnikov	Skupaj kapital
Stanje 31. 12. 2004 (revidirano)	14.170.448	34.085.325	-4.670.280	51.140.710	519.986	59.959	1.819.476	97.125.624
Vnos čistega dobička poslovnega leta	0	0	0	10.081.567	0	0	6.801	10.088.368
Oblikovanje statutarnih rezerv	0	0	0	0	0	0	0	0
Izplačilo dividend in udeležb v dobičku	0	0	0	-4.786.303	0	0	-36.471	-4.822.774
V kapitalu priznani prihodki in odhodki	0	0	0	0	0	-72.840	0	-72.840
Stanje 30. 6. 2005 (nerevidirano)	14.170.448	34.085.325	-4.670.280	56.435.974	519.986	-12.881	1.789.806	102.318.378
Stanje 31. 12. 2005 (revidirano)	14.170.448	34.885.325	-4.670.280	68.131.643	561.602	4.648	1.813.556	114.896.942
Vnos čistega dobička poslovnega leta	0	0	0	12.413.182	0	0	27.778	12.440.960
Oblikovanje statutarnih rezerv	0	0	0	0	0	0	0	0
Izplačilo dividend in udeležb v dobičku	0	0	0	0	0	0	-15.680	-15.680
V kapitalu priznani prihodki in odhodki	0	0	0	-528.438	210.294	-51.475		-369.619
Stanje 30. 6. 2006 (nerevidirano)	14.170.448	34.885.325	-4.670.280	80.016.387	771.896	-46.827	1.825.654	126.952.603

Pojasnila h konsolidirani bilanci stanja

Zemljišča, zgradbe in oprema

112.432.241 tisoč SIT

v tisočih SIT	30. 6. 2006 Nerevidirano	31. 12. 2005 Revidirano	Ind. 06/05
Zemljišča	5.345.068	5.168.315	103
Zgradbe	52.797.169	52.732.547	100
Oprema	32.541.140	33.583.618	97
Osnovna sredstva v pridobivanju	21.748.864	16.680.751	130
Skupaj	112.432.241	108.165.231	104

Vrednost zemljišč, zgradb in opreme predstavlja 57 % bilančne vsote skupine in se je zaradi novih investicij povečala za 4 %. Po vrednosti največje naložbe so gradnja novega obrata za proizvodnjo aktivnih farmacevtskih učinkovin Sinteze 4, novega obrata za proizvodnjo pelet, novega obrata za proizvodnjo injekcij ter rekonstrukcija obrata za proizvodnjo kapsul. V odvisnih družbah pa so največje investicije v družbi Terme Krka v obnovo Hotela Krka ter v družbi Krka Farma Zagreb v nadgradnjo centralnega nadzornega sistema energetike.

Neopredmetena sredstva

5.030.170 tisoč SIT

v tisočih SIT	30. 6. 2006 Nerevidirano	31. 12. 2005 Revidirano	Ind. 06/05
Stroški razvijanja	483.883	603.482	80
Premoženjske pravice	3.389.390	3.611.856	94
Sredstva v pridobivanju	1.156.897	843.112	137
Skupaj	5.030.170	5.058.450	99

Vrednost neopredmetenih sredstev se v primerjavi s stanjem konec leta 2005 ni spremenila. Dve tretjini vseh neodpredmetenih sredstev predstavljajo premoženjske pravice iz naslova računalniških programov. Med sredstvi, ki se pridobivajo, pa je zajeta pretežno registracijska dokumentacija za nova zdravila.

Zaloge

28.887.796 tisoč SIT

v tisočih SIT	30. 6. 2006 Nerevidirano	31. 12. 2005 Revidirano	Ind. 06/05
Material	9.079.362	9.900.962	92
Nedokončana proizvodnja	6.290.144	4.986.820	126
Proizvodi	12.937.499	13.440.723	96
Trgovsko blago	550.422	630.146	87
Predujmi za zaloge	30.369	7.978	381
Skupaj	28.887.796	28.966.629	100

Stanje zalog skupine ob polletju se glede na konec leta 2005 ni spremenilo.

Zaloge so vrednotene po dejanskih nabavnih cenah z vsemi odvisnimi stroški nabave in sicer material po drseči nabavni, ostale zaloge pa po standardni ceni, ki poleg stroškov materiala vključujejo še proizvodjalne stroške.

V strukturi zalog imajo zaloge materiala 31-odstotni delež, zaloge nedokončane proizvodnje 22-odstotni ter zaloge končnih izdelkov in trgovskega blaga 47-odstotni delež .

Terjatve do kupcev in druge terjatve

34.953.912 tisoč SIT

v tisočih SIT	30. 6. 2006 Nerevidirano	31. 12. 2005 Revidirano	Ind. 06/05
Kratkoročne terjatve do kupcev	32.372.218	30.255.828	107
Kratkoročne terjatve do drugih	2.581.694	2.752.875	94
Skupaj	34.953.912	33.008.703	106

Stanje terjatev do kupcev in drugih terjatev se je glede na konec leta 2005 povečalo za 6 %. Razlogi za povečanje terjatev v prvem polletju so predvsem v večji prodaji, delno pa tudi v daljših plačilnih rokih pri državnih nakupih v Ruski federaciji.

Finančne naložbe

5.739.473 tisoč SIT

v tisočih SIT	30. 6. 2006 Nerevidirano	31. 12. 2005 Revidirano	Ind. 06/05
Delnice in deleži za trgovanje	3.003.730	1.524.869	197
Druge kratkoročne finančne naložbe	2.627.876	1.659.977	158
Kratkoročna posojila	107.867	206.159	52
Skupaj	5.739.473	3.391.005	169

Stanje delnic in deležev za trgovanje se je povečal predvsem zaradi nakupa delnic, izdanih od tujih družb, in sicer v vrednosti 1.523.064 tisoč SIT. Med kratkoročnimi finančnimi naložbami pa največje povečanje predstavljajo državne obveznice in obveznice, izdane od tujih družb (987.498 tisoč SIT).

Kapital**126.952.603 tisoč SIT**

v tisočih SIT	30. 6. 2006 Nerevidirano	31. 12. 2005 Revidirano	Ind. 06/05
Osnovni kapital	14.170.448	14.170.448	100
Lastne delnice	-4.670.280	-4.670.280	100
Rezerve	34.885.325	34.885.325	100
Zadržani dobički	80.016.387	68.131.642	117
Rezerva za pošteno vrednost	771.896	561.602	137
Prevedbene rezerve	-46.827	4.648	-
Kapital večinskih lastnikov	125.126.949	113.083.385	111
Kapital manjšinskih lastnikov	1.825.654	1.813.556	101
Skupaj	126.952.603	114.896.941	110

Kapital skupine se je glede na konec leta 2005 povečal za 10 %. Na povečanje je vplival predvsem dobiček v prvi polovici leta v višini 12.440.960 tisoč SIT.

Posojila**19.529.638 tisoč SIT**

v tisočih SIT	30. 6. 2006 Nerevidirano	31. 12. 2005 Revidirano	Ind. 06/05
Dolgoročna posojila	11.243.492	11.669.435	96
- dolgoročna posojila, dobljena pri domačih bankah	11.229.679	11.631.002	97
- dolgoročna posojila, dobljena od podjetij	13.813	38.433	36
Kratkoročna posojila	8.141.020	8.972.820	91
- kratkoročna posojila, dobljena pri domačih bankah	3.890.411	5.107.105	76
- kratkoročna posojila, dobljena pri tujih bankah	1.744.415	1.339.308	130
- kratkoročna posojila, dobljena od podjetij	2.506.194	2.526.407	99
Kratkoročne obveznosti za obresti	145.126	147.844	98
Skupaj posojila	19.529.638	20.790.099	94

Stanje dolgoročnih in kratkoročnih posojil skupaj se je ob polletju glede na stanje konec leta 2005 zmanjšalo za 6 %. Dolgoročna posojila so se zmanjšala za ustrezna odplačila po amortizacijskem načrtu, medtem ko je bilo stanje najetih kratkoročnih kreditov manjše za 831.800 tisoč SIT.

Rezervacije in ostale dolgoročne obveznosti 28.116.401 tisoč SIT

v tisočih SIT	30. 6. 2006 Nerevidirano	31. 12. 2005 Revidirano	Ind. 06/05
Rezervacije	27.623.686	23.647.648	117
- rezervacije za odpravnine in jubilejne nagrade	10.694.749	10.696.962	100
- rezervacije za davčne obveznosti	0	3.133	
- rezervacije za tožbe	16.819.756	12.821.356	131
- rezervacije za ekološko sanacijo	99.666	119.937	83
- ostale rezervacije	9.515	6.260	152
Ostale dolgoročne obveznosti	492.715	0	
Skupaj	28.116.401	23.647.648	119

Glavni del rezervacij predstavljajo rezervacije za tožbe, ki so se glede na začetek leta povečale za 31 % zaradi oblikovanja novih rezervacij obvladujoče družbe v skupni višini 4.000.000 tisoč SIT, pretežno za tožbo zaradi domnevne kršitve patentov, ki se nanaša na patentno zaščito atorvastatin.

Kratkoročne poslovne obveznosti 11.868.185 tisoč SIT

v tisočih SIT	30. 6. 2006 Nerevidirano	31. 12. 2005 Revidirano	Ind. 06/05
Kratkoročne poslovne obveznosti do dobaviteljev v državi	5.494.048	7.743.740	71
Kratkoročne poslovne obveznosti do dobaviteljev v tujini	6.256.232	5.776.651	108
Kratkoročne poslovne obveznosti na podlagi predujmov	117.905	523.180	23
Skupaj	11.868.185	14.043.571	85

Pojasnila h konsolidiranemu izkazu poslovnega izida

Prihodki od prodaje

82.291.665 tisoč SIT

V prihodke od prodaje so všteti prihodki od prodaje proizvodov, storitev in blaga na domačem trgu v višini 12.687.575 SIT (15-odstoten delež v čistih prihodkih od prodaje) in prihodki od prodaje na tujih trgih v višini 69.604.090 tisoč SIT (85-odstoten delež v čistih prihodkih od prodaje). V primerjavi z enakim obdobjem lanskega leta so letošnji prihodki od prodaje večji za 25 %.

Drugi poslovni prihodki

421.159 tisoč SIT

v tisočih SIT	1-6/2006 Nerevidirano	1-6/2005 Nerevidirano	Ind. 06/05
Poraba dolgoročnih rezervacij	39.472	30.258	130
Dobiček pri prodaji osnovnih sredstev	168.715	52.414	322
Drugi poslovni prihodki	212.972	350.238	61
Skupaj	421.159	432.911	97

Proizvajalni stroški prodanih proizvodov

29.926.760 tisoč SIT

V prvem polletju 2006 so proizvodjalni stroški prodanih proizvodov za 5 % večji kot v enakem obdobju lani, njihov delež v čistih prihodkih od prodaje pa se je z 43,5 % v prvem polletju 2005 zmanjšal na 36,4 %, na kar vplivajo predvsem ugodnejša sestava prodanih izdelkov ter večja stroškovna učinkovitost in produktivnost.

Stroški prodavanja

20.902.840 tisoč SIT

Stroški prodavanja vključujejo stroške marketinško-prodajne mreže v Sloveniji in predstavništev v tujini, vključujejo pa tudi oblikovane rezervacije matične družbe za tožbe v znesku 4.000.000 tisoč SIT. Brez upoštevanja na novo oblikovanih rezervacij so stroški prodavanja v prvem polletju večji za 33 %, z upoštevanjem rezervacij pa so za 65 % večji od doseženih v istem obdobju preteklega leta.

Stroški razvijanja

6.136.923 tisoč SIT

V primerjavi s prvim poletjem 2005 so stroški razvijanja večji za 30 %, njihov delež v prihodkih od prodaje pa se je s 7,2 % povečal na 7,5 %.

Stroški splošnih dejavnosti**6.773.992 tisoč SIT**

Stroški splošnih dejavnosti so se v primerjavi s prvim polletjem zmanjšali za 4 %, njihov delež v prihodkih od prodaje pa se je zmanjšal s 10,7 % na 8,2 %. Stroški splošnih dejavnosti vključujejo tudi druge poslovne odhodke.

Stroški po primarnih skupinah**65.297.328 tisoč SIT**

v tisočih SIT	1-6/2006 Nerevidirano	1-6/2005 Nerevidirano	Ind. 06/05
Stroški blaga in materiala	21.808.319	21.400.140	102
Stroški storitev	13.206.888	10.446.385	126
Stroški dela	18.630.410	17.002.118	110
Amortizacija	5.856.526	5.525.821	106
Oblikovanje rezervacij	4.000.000	94.520	4.232
Drugi poslovni odhodki	1.795.185	1.440.730	125
Skupaj stroški	65.297.328	55.909.714	117
Sprememba vrednosti zalog	1.556.813	2.879.277	54
Skupaj	63.740.515	53.030.437	120

Stroški dela**18.630.410 tisoč SIT**

v tisočih SIT	1-6/2006 Nerevidirano	1-6/2005 Nerevidirano	Ind. 06/05
Stroški bruto plač in nadomestil	14.471.615	12.446.805	116
Stroški prispevkov socialnih zavarovanj in davka na izplačane plače	2.843.533	3.222.798	88
Drugi stroški dela	1.315.262	1.332.515	99
Skupaj	18.630.410	17.002.118	110

Drugi poslovni odhodki**1.795.185 tisoč SIT**

v tisočih SIT	1-6/2006 Nerevidirano	1-6/2005 Nerevidirano	Ind. 06/05
Dotacije, pomoči	270.297	237.276	114
Izdatki za varstvo okolja	202.685	142.428	142
Dajatve, ki niso odvisne od stroškov dela	328.804	317.887	103
Slabitve in odpisi zalog	398.546	24.882	1.602
Slabitve in odpisi terjatev	303.207	374.619	81
Drugi poslovni odhodki	291.646	343.638	85
Skupaj	1.795.185	1.440.730	125

Finančni prihodki in odhodki

v tisočih SIT	1-6/2006 Nerevidirano	1-6/2005 Nerevidirano	Ind. 06/05
Tečajne razlike	977.218	1.955.300	50
Prejete obresti	82.864	72.136	115
Okrepitve zaradi prevrednotenja na tržno vrednost	57.126	51.765	110
Ostali prihodki	985.426	13.050	7.551
Skupaj finančni prihodki	2.102.634	2.092.251	100
Tečajne razlike	2.102.429	921.200	228
Plačane obresti	383.049	249.275	154
Oslabitev zaradi prevrednotenja na tržno vrednost	213.215	28.543	747
Ostali odhodki	105.754	633.033	17
Skupaj finančni odhodki	2.804.447	1.832.051	153
Neto finančni prihodki	-701.813	260.200	-

Davek iz dobička

Odmerjeni davek od dobička znaša 6.434.861 tisoč SIT in predstavlja 35,2 % celotnega dobička. Z upoštevanjem odloženega davka v višini 605.325 tisoč SIT znaša davek kot odhodek v izkazu poslovnega izida 5.829.536 tisoč SIT, efektivna davčna stopnja pa 31,9 %.

RAČUNOVODSKI IZKAZI DRUŽBE KRKA

Bilanca stanja

v tisočih SIT	30. 6. 2006 Nerevidirano	31. 12. 2005 Revidirano	Ind. 06/05
Sredstva			
Zemljišča, zgradbe in oprema	82.597.424	78.103.851	106
Neopredmetena sredstva	4.737.078	4.897.744	97
Naložbe v podjetja v skupini	29.181.839	27.756.710	105
Odložene terjatve za davek	4.318.244	3.732.861	116
Ostala dolgoročna sredstva	2.485.807	2.097.824	118
Dolgoročna sredstva	123.320.392	116.588.990	106
Zaloge	25.400.174	26.883.175	94
Terjatve do kupcev in druge terjatve	35.294.055	33.774.998	104
Finančne naložbe	7.439.790	3.933.668	189
Denar in denarni ustrezniki	1.961.208	758.768	258
Kratkoročna sredstva	70.095.227	65.350.609	107
Sredstva skupaj	193.415.619	181.939.599	106
Zabilančna sredstva	17.793.399	19.352.546	92
Kapital			
Osnovni kapital	14.170.448	14.170.448	100
Lastne delnice	-4.670.280	-4.670.280	100
Rezerve	34.885.325	34.885.325	100
Zadržani dobički	81.670.999	69.193.532	118
Rezerva za pošteno vrednost	771.896	561.602	137
Kapital skupaj	126.828.388	114.140.627	111
Obveznosti			
Posojila	9.581.637	10.011.560	96
Rezervacije in ostale obveznosti	27.164.930	22.692.910	120
Prejete dotacije	81.163	87.605	93
Odložene obveznosti za davek	795.818	265.879	299
Skupaj dolgoročne obveznosti	37.623.548	33.057.954	114
Poslovne obveznosti	11.353.555	12.713.863	89
Posojila	8.093.521	8.495.030	95
Obveznosti za davek iz dobička	2.140.246	6.598.933	32
Rezervacije in ostale obveznosti	7.376.361	6.933.192	106
Skupaj kratkoročne obveznosti	28.963.683	34.741.018	83
Skupaj obveznosti	66.587.231	67.798.972	98
Skupaj kapital in obveznosti	193.415.619	181.939.599	106
Zabilančne obveznosti	17.793.399	19.352.546	92

Izkaz poslovnega izida

v tisočih SIT	1-6/2006 Nerevidirano	1-6/2005 Nerevidirano	Ind. 06/05
Čisti prihodki od prodaje	72.733.802	59.200.387	123
Proizvajalni stroški prodanih proizvodov	26.657.188	24.857.803	107
Bruto dobiček	46.076.614	34.342.584	134
Stroški prodajanja*	17.085.603	9.876.940	173
- stroški prodajanja brez oblikovanih rezervacij	13.085.603	9.876.940	132
Stroški razvijanja	6.054.620	4.678.782	129
Stroški splošnih dejavnosti	5.115.790	5.510.877	93
Drugi poslovni prihodki	278.749	130.701	213
Dobiček iz poslovanja	18.099.350	14.406.686	126
Finančni prihodki	2.369.578	1.572.955	151
Finančni odhodki	2.406.192	2.830.833	85
Neto finančni odhodki	-36.614	-1.257.878	3
Dobiček pred davkom	18.062.736	13.148.808	137
Davek iz dobička	5.367.799	3.048.518	176
Čisti dobiček obdobja	12.694.937	10.100.290	126
Čisti dobiček na delnico (v SIT)	3.756	2.988	126

* V stroške prodajanja je za obdobje januar – junij 2006 vključenih tudi 4 milijarde SIT dodatno oblikovanih rezervacij za tožbe.

Izkaz pripoznanih prihodkov in odhodkov

v tisočih SIT	1-6/2006 Nerevidirano	1-6/2005 Nerevidirano
Prevrednotenje dolgoročnih naložb na tržno ceno	591.310	0
Odloženi davki	-598.486	-30.128
Čisti prihodki in odhodki, pripoznani neposredno v kapitalu	-7.176	-30.128
Čisti dobiček poslovnega leta	12.694.937	10.100.290
Skupaj pripoznani prihodki in dohodki poslovnega leta	12.687.761	10.070.162

Izkaz finančnega izida

v tisočih SIT	1-6/2006 Nerevidirano	1-6/2005 Nerevidirano
FINANČNI TOKOVI PRI POSLOVANJU		
Čisti dobiček poslovnega leta	12.694.936	10.100.290
Prilagoditve za	9.663.736	8.960.049
Amortizacijo	4.380.949	4.221.087
Pozitivne tečajne razlike	-420.853	-879.909
Negativne tečajne razlike	1.277.085	596.895
Prihodke od naložbenja	-1.624.224	-128.559
Odhodke od naložbenja - odvisna podjetja	342.494	1.894.378
Odhodke od financiranja	340.485	207.639
Davke iz dobička in druge davke, ki niso zajeti v poslovnih odhodkih	5.367.800	3.048.518
Ostalo		
Dobiček iz poslovanja pred spremembami čistih kratkoročnih sredstev	22.358.672	19.060.339
Sprememba stanja poslovnih terjatev	-2.015.965	-5.152.201
Sprememba stanja zalog	1.483.001	-1.561.816
Sprememba poslovnih dolgov	880.552	2.061.789
Sprememba v stanju ostalih kratkoročnih obveznosti in rezervacij	4.657.464	594.579
Plačani davek iz dobička	-10.480.417	-2.582.117
Čisti finančni tok iz poslovanja	16.883.307	12.420.573
FINANČNI TOKOVI PRI NALOŽBENJU		
Prejete obresti	96.306	29.332
Prejemki iz prodaje naložb	0	513.951
Prejete dividende	503.468	290
Izdatki za pridobitev neopredmetenih sredstev	-329.115	-851.058
Izdatki za pridobitev opredmetenih osnovnih sredstev	-10.118.559	-4.990.158
Izdatki za pridobitev dolgoročnih finančnih naložb	-1.674.648	-2.312.772
Izdatki za pridobitev kratkoročnih finančnih naložb	-3.069.553	0
Prejemki / izdatki iz naslova izvedenih finančnih instrumentov	10.333	-69.251
Čisti finančni tok iz naložbenja	-14.581.768	-7.679.666
FINANČNI TOKOVI PRI FINANCIRANJU		
Prejemki od povečanja dolgoročnih finančnih obveznosti	0	-124.270
Prejemki od povečanja kratkoročnih finančnih obveznosti	0	-1.391.536
Izdatki za dane obresti, ki se nanašajo na financiranje	-349.571	-370.560
Izdatki za odplačila dolgoročnih finančnih obveznosti	-285.752	0
Izdatki za odplačila kratkoročnih finančnih obveznosti	-401.509	0
Izdatki za izplačila dividend in drugih deležev v dobičku	-6.592	-24.168
Čisti finančni tok iz financiranja	-1.043.424	-1.910.534
Čisto povečanje denarnih sredstev in njihovih ustreznikov	1.258.115	2.830.373
Denarna sredstev in njihovi ustrezniki na začetku obdobja	758.768	1.100.954
Učinki sprememb menjalnih tečajev na denarna sredstva in njihove ustreznike	-55.675	-9.215
KONČNO STANJE DENARNIH SREDSTEV IN NJIHOVIH USTREZNIKOV	1.961.208	3.922.112

Izkaz gibanja kapitala

v tisočih SIT	Vpoklicani kapital	Rezerve	Lastne delnice	Zadržani dobički	Rezerva za pošteno vrednost	Skupaj kapital
Stanje 31. 12. 2004 (revidirano)	14.170.448	34.085.325	-4.670.280	53.031.991	519.986	97.137.470
Vnos čistega dobička poslovnega leta	0	0	0	10.070.162	0	10.070.162
Oblikovanje statutarnih rezerv	0	0	0	0	0	0
Izplačilo dividend in udeležb v dobičku	0	0	0	-4.786.298	0	-4.786.298
V kapitalu priznani prihodki in odhodki	0	0	0	0	0	0
Stanje 30. 6. 2005 (nerevidirano)	14.170.448	34.085.325	-4.670.280	58.315.855	519.986	102.421.334
Stanje 31. 12. 2005 (revidirano)	14.170.448	34.885.325	-4.670.280	69.193.532	561.602	114.140.627
Vnos čistega dobička poslovnega leta	0	0	0	12.694.937	0	12.694.937
Oblikovanje statutarnih rezerv	0	0	0	0	0	0
Izplačilo dividend in udeležb v dobičku	0	0	0	0	0	0
V kapitalu priznani prihodki in odhodki	0	0	0	-217.470	210.294	-7.176
Stanje 30. 6. 2006 (nerevidirano)	14.170.448	34.885.325	-4.670.280	81.670.999	771.896	126.828.388

Pojasnila k bilanci stanja družbe Krka

Zemljišča, zgradbe in oprema

82.597.424 tisoč SIT

v tisočih SIT	30. 6. 2006 Nerevidirano	31. 12. 2005 Revidirano	Ind. 06/05
Zemljišča	3.086.916	2.908.502	106
Zgradbe	32.689.806	33.550.558	97
Oprema	26.186.772	27.201.905	96
Osnovna sredstva v pridobivanju	20.633.930	14.442.886	143
Skupaj	82.597.424	78.103.851	106

Vrednost zemljišč, zgradb in opreme predstavlja dve tretjini bilančne vsote družbe in se je od začetka leta povečala za 6 %. Razlog je v povečanju vrednosti osnovnih sredstev v pridobivanju zaradi investicijskih projektov, ki jih družba izvaja. Po vrednosti največje naložbe Krke so gradnja novega obrata za proizvodnjo aktivnih farmacevtskih učinkovin Sinteze 4, ki bo končana letošnje jesen, novega obrata za proizvodnjo pelet - Pelete 4, ki bo s poskusnim obratovanjem predvidoma začel v prihodnjem letu, novega obrata za proizvodnjo injekcij, ki bo končan v jeseni prihodnjega leta, ter rekonstrukcija obrata za proizvodnjo in pakiranje kapsul.

Neopredmetena sredstva

4.737.078 tisoč SIT

v tisočih SIT	30. 6. 2006 Nerevidirano	31. 12. 2005 Revidirano	Ind. 06/05
Stroški razvijanja	421.857	530.924	79
Premoženjske pravice	3.159.483	3.532.260	89
Sredstva v pridobivanju	1.155.738	834.560	138
Skupaj	4.737.078	4.897.744	97

Vrednost neopredmetenih sredstev je za 3 % manjša kot ob koncu leta 2005. Dve tretjini vseh neopredmetenih sredstev predstavljajo premoženjske pravice iz naslova računalniških programov. Med sredstvi, ki se pridobivajo, je zajeta pretežno registracijska dokumentacija za nova zdravila.

Zaloge

25.400.174 tisoč SIT

v tisočih SIT	30. 6. 2006 Nerevidirano	31. 12. 2005 Revidirano	Ind. 06/05
Material	7.907.968	9.510.900	83
Nedokončana proizvodnja	5.510.778	4.929.239	112
Proizvodi	11.436.476	11.812.302	97
Trgovsko blago	541.665	630.146	86
Predujmi za zaloge	3.287	588	559
Skupaj	25.400.174	26.883.175	94

Zaloge so vrednotene po dejanskih nabavnih cenah z vsemi odvisnimi stroški nabave in sicer material po drseči nabavni, ostale zaloge pa po standardni ceni, ki poleg neposrednih stroškov materiala vključujejo še proizvodjalne stroške.

Stanje zalog se je glede na konec leta 2005 zmanjšalo za 6 %, predvsem kot posledica dosežene visoke prodaje v prvem polletju.

V strukturi zalog predstavlja delež materiala 31 %, delež nedokončane proizvodnje 22 % ter delež končnih izdelkov in trgovskega blaga 47 %.

Terjatve do kupcev in druge terjatve 35.294.055 tisoč SIT

v tisočih SIT	30. 6. 2006 Nerevidirano	31. 12. 2005 Revidirano	Ind. 06/05
Kratkoročne terjatve do odvisnih družb	16.599.895	15.314.474	108
Kratkoročne terjatve do kupcev	17.281.881	16.907.748	102
Kratkoročne terjatve do drugih	1.412.279	1.552.776	91
Skupaj	35.294.055	33.774.998	104

Terjatve so se glede na stanje konec preteklega leta povečale za 4 %, predvsem zaradi povečane prodaje konec polletja.

Finančne naložbe 7.439.790 tisoč SIT

v tisočih SIT	30. 6. 2006 Nerevidirano	31. 12. 2005 Revidirano	Ind. 06/05
Delnice in deleži za trgovanje	3.003.730	1.524.869	197
Druge kratkoročne finančne naložbe	2.531.627	1.544.129	164
Kratkoročna posojila	1.904.433	864.670	220
- kratkoročna posojila odvisnim družbam	1.807.518	672.111	269
- kratkoročna posojila drugim	96.915	192.559	50
Skupaj	7.439.790	3.933.668	189

Med finančnimi naložbami so se glede na stanje konec leta najbolj povečale tržne delnice in sicer delnice, izdane od tujih družb, v vrednosti 1.523.064 tisoč SIT, sledi pa povečanje drugih kratkoročnih finančnih naložb v vrednosti 987.498 tisoč SIT, znotraj katerih največ predstavljajo državne obveznice in obveznice, izdane od tujih družb.

Med kratkoročnimi posojili pa največje povečanje glede na konec leta 2005 predstavlja kratkoročno dano posojilo odvisni družbi Terme Krka.

Kapital **126.828.388 tisoč SIT**

v tisočih SIT	30. 6. 2006 Nerevidirano	31. 12. 2005 Revidirano	Ind. 06/05
Osnovni kapital	14.170.448	14.170.448	100
Lastne delnice	-4.670.280	-4.670.280	100
Rezerve	34.885.325	34.885.325	100
Zadržani dobički	81.670.999	69.193.532	118
Rezerva za pošteno vrednost	771.896	561.602	137
Skupaj	126.828.388	114.140.627	111

Kapital družbe se je glede na konec leta 2005 povečal za 11 %. Na povečanje je vplival predvsem dobiček v prvi polovici leta v višini 12.694.936 tisoč SIT.

Posojila **17.675.158 tisoč SIT**

v tisočih SIT	30. 6. 2006 Nerevidirano	31. 12. 2005 Revidirano	Ind. 06/05
Dolgoročna posojila	9.581.637	10.011.560	96
- dolgoročna posojila, dobljena pri domačih bankah	9.567.824	9.973.126	96
- dolgoročna posojila, dobljena od podjetij	13.813	38.434	36
Kratkoročna posojila	7.951.065	8.352.968	95
- kratkoročna posojila, dobljena pri domačih bankah	3.714.456	4.846.617	77
- kratkoročna posojila, dobljena pri tujih bankah	1.744.415	979.945	178
- kratkoročna posojila, dobljena od podjetij	2.492.194	2.526.406	99
Kratkoročne obveznosti za obresti	142.456	142.062	100
Skupaj posojila	17.675.158	18.506.590	96

V prvem polletju družba ni najemala novih dolgoročnih posojil.

Rezervacije in ostale dolgoročne obveznosti **27.164.930 tisoč SIT**

v tisočih SIT	30. 6. 2006 Nerevidirano	31. 12. 2005 Revidirano	Ind. 06/05
Rezervacije	26.672.215	22.692.910	118
- rezervacije za odpravnine in jubilejne nagrade	9.752.747	9.752.747	100
- rezervacije za tožbe	16.819.756	12.820.158	131
- rezervacije za ekološko sanacijo	99.666	119.937	83
- ostale rezervacije	46	68	68
Ostale dolgoročne obveznosti	492.715	0	
Skupaj	27.164.930	22.692.910	120

Glavni del rezervacij predstavljajo rezervacije za tožbe, ki so se povečale za 31 % zaradi oblikovanja novih rezervacij v skupni višini 4.000.000 tisoč SIT, pretežno za tožbo zaradi domnevne kršitve patentov, ki se nanaša na patentno zaščito zdravila atorvastatin.

Kratkoročne poslovne obveznosti

11.353.555 tisoč SIT

v tisočih SIT	30. 6. 2006 Nerevidirano	31. 12. 2005 Revidirano	Ind. 06/05
Kratkoročne poslovne obveznosti do odvisnih družb	160.985	157.079	102
Kratkoročne poslovne obveznosti do dobaviteljev	11.157.136	12.102.580	92
Kratkoročne posl. obveznosti na podlagi predujmov	35.434	454.204	8
Skupaj	11.353.555	12.713.863	89

Pojasnila k izkazu poslovnega izida družbe Krka

Prihodki od prodaje

72.733.802 tisoč SIT

V prihodke od prodaje so všteti prihodki od prodaje proizvodov, storitev in blaga na domačem trgu 9.452.344 tisoč SIT (13-odstoten delež v čistih prihodkih od prodaje) in prihodki od prodaje na tujih trgih v višini 63.281.458 tisoč SIT (87-odstoten delež v čistih prihodkih od prodaje). V primerjavi z enakim obdobjem lanskega leta so letošnji prihodki od prodaje večji za 23 %.

Drugi poslovni prihodki

278.749 tisoč SIT

v tisočih SIT	1-6/2006 Nerevidirano	1-6/2005 Nerevidirano	Ind. 06/05
Poraba dolgoročnih rezervacij	26.715	26.987	99
Dobiček pri prodaji osnovnih sredstev	87.140	35.988	242
Drugi poslovni prihodki	164.894	67.726	243
Skupaj	278.749	130.701	213

Med drugimi poslovnimi prihodki je bilo največ, za 98.837 tisoč SIT, prejetih subvencij s strani Evropske banke za obnovo in razvoj (EBRD) za ekološke naložbe.

Proizvajalni stroški prodanih proizvodov

26.657.188 tisoč SIT

V prvem polletju 2006 so proizvodjalni stroški prodanih proizvodov za 7 % večji kot v enakem obdobju lani, njihov delež v čistih prihodkih od prodaje pa se je z 42,0 % v prvem polletju 2005 zmanjšal na 36,7 %, na kar vplivajo predvsem ugodnejša sestava prodanih izdelkov (t. im. »product-mix») ter večja stroškovna učinkovitost in produktivnost.

Stroški prodajanja**17.085.603 tisoč SIT**

Stroški prodajanja vključujejo stroške marketinško-prodajne mreže v Sloveniji in predstavništev v tujini, vključujejo pa tudi na novo oblikovane rezervacije za tožbe v vrednost 4.000.000 tisoč SIT. Stroški prodajanja v prvem polletju 2006 so brez upoštevanja rezervacij višji za 32 % od stroškov v lanskem polletju, skupaj z oblikovanimi rezervacijami pa za 73 %.

Stroški razvijanja**6.054.620 tisoč SIT**

V primerjavi s prvim poletjem 2005 so stroški razvijanja večji za 29 %, njihov delež v prihodkih od prodaje pa se je s 7,9 % povečal na 8,3 %. Družba RR stroškov ne kapitalizira in vsi stroški bremenijo tekoči izkaz poslovnega izida.

Stroški splošnih dejavnosti**5.115.790 tisoč SIT**

Stroški splošnih dejavnosti so se v primerjavi s prvim polletjem zmanjšali za 7 %, njihov delež v prihodkih od prodaje pa se je zmanjšal s 9,3 % na 7 %. Stroški splošnih dejavnosti vključujejo tudi druge poslovne odhodke.

Stroški po primarnih skupinah**55.303.727 tisoč SIT**

v tisočih SIT	1-6/2006 Nerevidirano	1-6/2005 Nerevidirano	Ind. 06/05
Stroški blaga in materiala	20.100.394	19.731.463	102
Stroški storitev	9.984.172	8.086.843	123
Stroški dela	15.470.328	14.221.990	109
Amortizacija	4.380.949	4.221.087	104
Oblikovanje rezervacij	4.000.000	94.520	4.232
Drugi poslovni odhodki	1.367.884	1.239.662	110
Skupaj stroški	55.303.727	47.595.565	116
Sprememba vrednosti zalog	390.526	2.671.163	15
Skupaj	54.913.201	44.924.402	122

Stroški dela**15.470.328 tisoč SIT**

v tisočih SIT	1-6/2006 Nerevidirano	1-6/2005 Nerevidirano	Ind. 06/05
Bruto plače in nadomestila	12.039.651	10.509.587	115
Prispevki socialnih zavarovanj in davek na izplačane plače	2.292.497	2.601.362	88
Drugi stroški dela	1.138.180	1.111.041	102
Skupaj	15.470.328	14.221.990	109

Drugi poslovni odhodki**1.367.884 tisoč SIT**

v tisočih SIT	1-6/2006 Nerevidirano	1-6/2005 Nerevidirano	Ind. 06/05
Dotacije, pomoči	236.927	226.370	105
Izdatki za varstvo okolja	169.937	122.492	139
Dajatve, ki niso odvisne od stroškov dela	218.197	189.501	115
Slabitve in odpisi zalog	351.464	10.010	3.511
Slabitve in odpisi terjatev	136.846	401.433	34
Drugi poslovni odhodki	254.513	289.856	88
Skupaj	1.367.884	1.239.662	110

Finančni prihodki in odhodki

v tisočih SIT	1-6/2006 Nerevidirano	1-6/2005 Nerevidirano	Ind. 06/05
Tečajne razlike	745.354	1.456.954	51
Prejete obresti	96.662	51.189	189
Okrepitve zaradi prevrednotenja na tržno vrednost	57.126	51762	110
Ostali prihodki	1.470.436	13.050	
Skupaj finančni prihodki	2.369.578	1.572.955	151
Tečajne razlike	1.723.213	814.152	212
Plačane obresti	336.487	204.562	164
Oslabitve zaradi prevrednotenja na tržno vrednost	213.215	28.543	747
Ostali odhodki	133.277	1.783.576	7
Skupaj finančni odhodki	2.406.192	2.830.833	85
Neto finančni odhodki	-36.614	-1.257.878	3

Davek iz dobička

Odmerjeni davek od dobička znaša 6.021.730 tisoč SIT in predstavlja 33,3 % celotnega dobička. Z upoštevanjem odloženega davka v višini 653.931 tisoč SIT znaša davek kot odhodek v izkazu poslovnega izida 5.367.799 tisoč SIT, efektivna davčna stopnja pa 29,7 %.