

**Povzetek nerevidiranega poročila
o poslovanju
skupine Krka in
družbe Krka, d. d., Novo mesto
za prvo polletje 2007**



VSEBINA

UVOD	3
Pomembnejši dosežki	3
Pomembnejši dogodki po zaključku obračunskega obdobja	4
Pomembnejši podatki o poslovanju skupine in družbe Krka	5
Ključne strateške usmeritve in cilji do leta 2010	6
Cilji poslovanja skupine Krka v letu 2007	6
Predstavitve skupine Krka	7
Analiza uspešnosti poslovanja skupine in družbe Krka	8
POSLOVNO POROČILO	11
Trženje in prodaja	11
Razvoj in raziskave	20
Vlaganja in naložbe	21
Zaposleni	22
Delničarji in trgovanje z delnico	23
Upravljanje s poslovnimi tveganji	25
RAČUNOVODSKI IZKAZI SKUPINE KRKA S POJASNILI	27
Bilanca stanja	27
Izkaz poslovnega izida	28
Izkaz gibanja kapitala	29
Izkaz finančnega izida	30
Pojasnila k računovodskim izkazom skupine Krka	31
RAČUNOVODSKI IZKAZI DRUŽBE KRKA, D. D., NOVO MESTO S POJASNILI	36
Bilanca stanja	36
Izkaz poslovnega izida	37
Izkaz gibanja kapitala	38
Izkaz finančnega izida	39
Pojasnila k računovodskim izkazom družbe Krka	40

UVOD

Vsi računovodski izkazi skupine Krka in družbe Krka, d. d., Novo mesto (v nadaljevanju družba Krka) v tem poročilu so po sklepu 11. skupščine delničarjev z dne 6. 7. 2006 pripravljene v skladu z Mednarodnimi standardi računovodskega poročanja (v nadaljevanju MSRP). Glede na ta sklep Krka, d. d., Novo mesto ne pripravlja več poročil v skladu s Slovenskimi računovodskimi standardi.

Preračun iz SIT v EUR za leto 2006 je narejen v skladu s Pojasnilom 1 k Uvodu v Slovenske računovodske standarde (2006) – Sprememba predstavitvene valute, ki ga je na 80. seji sprejel strokovni svet Slovenskega inštituta za revizijo. Po njem se za preračun iz SIT v EUR za vse postavke v vseh izkazih uporabi uradni tečaj Banke Slovenije na zadnji dan primerljivega obdobja. Za preračune sta tako uporabljena tečaja 1 EUR=239,6400 SIT za preračune za leto 2006 in 1 EUR=239,6285 SIT za preračune za obdobje januar–junij 2006. Izkazi v SIT, ki so bili uporabljeni za preračun, so za obdobja 1. 1. 2006 in 31. 12. 2006 revidirani, medtem ko so za obdobje 30. 6. 2006 nerevidirani. Prav tako so nerevidirani izkazi za obdobje januar–junij 2007.

Družba nima odobrenega kapitala niti pogojnega povečanja osnovnega kapitala.

Pomembnejše spremembe podatkov, ki so vsebovani v prospektu za borzno kotacijo, družba sproti objavlja na sistemu elektronskega obveščanja Ljubljanske borze SEOnet ter/ali v časopisu Delo.

Poročilo o poslovanju skupine in družbe Krka v prvem polletju 2007 je na vpogled na sedežu družbe Krka, d. d., Novo mesto, Šmarješka cesta 6, 8501 Novo mesto vsak delavnik od 8. do 15. ure in na Krkini spletni strani www.krka.si.

Nerevidirano polletno poročilo o poslovanju skupine in družbe Krka je na redni seji dne 31. 7. 2007 obravnaval nadzorni svet družbe.

Pomembnejši dosežki

- Skupina Krka je v prvem polletju 2007 prodala za 392,5 milijona EUR, družba Krka pa za 344,3 milijona EUR izdelkov in storitev.
- Dosežena je 14-odstotna rast prodaje skupine in 13-odstotna rast prodaje družbe Krka glede na lansko polletje.
- Skupina Krka je v prvem polletju ustvarila dobiček iz poslovanja v vrednosti 90,9 milijona EUR, kar je za 15 % več kot v enakem obdobju lani, družba Krka pa 83,2 milijona EUR oziroma 10 % več kot v lanskem polletju.
- Čisti dobiček skupine Krka je znašal 68,2 milijona EUR (31-odstotna rast glede na lansko polletje), družba Krka pa 63,5 milijona EUR (20-odstotna rast).
- Največji delež v prodaji skupine in družbe Krka je dosegla regija Vzhodna Evropa, medtem ko je največja rast prodaje dosežena v regiji Zahodna Evropa in čezmorska tržišča.
- Delež prodaje na trgih zunaj Slovenije je za skupino 87-odstoten, za družbo pa 90-odstoten.
- Enotni tečaj delnice družbe Krka, ki kotira na Ljubljanski borzi vrednostnih papirjev, je konec junija 2007 znašal 992,20 EUR.
- Za vlaganja in naložbe je skupina Krka namenila 58,4 milijona EUR, od tega družba Krka 50,2 milijona EUR in odvisne družbe 8,2 milijona EUR.

- Število zaposlenih v skupini Krka se je glede na začetek leta povečalo za 7 %. Zaposlovali smo predvsem v tujini. Ob koncu polletja 2007 je bilo v skupini Krka 6178 zaposlenih.
- Uresničeni so poglavitni polletni poslovni cilji skupine in družbe Krka.

Pomembnejši dogodki po zaključku obračunskega obdobja

- Na 12. skupščini delničarjev družbe Krka, d. d., Novo mesto, ki je bila 5. 7. 2007, je bil sprejet sklep, da se skladno z določili statuta družbe Krka, d. d., Novo mesto uvedejo kosovne delnice tako, da se vsaka nominalna delnica z vrednostjo 4.000 SIT zamenja z desetimi kosovnimi delnicami in je po zamenjavi osnovni kapital družbe, ki znaša 59.126.194,28 EUR razdeljen na 35.426.120 navadnih kosovnih delnic, ki se glasijo na ime.
- Na isti skupščini je bil sprejet sklep, da se osnovni kapital družbe, ki znaša 14.170.448.000 SIT, preračuna v EUR na način iz 1. odstavka 693. člena ZGD-1 tako, da le-ta znaša 59.126.194,28 EUR. Razlika v višini 6.037,40 EUR, ki nastane pri preračunu po navedenem določilu, se prenese v kapitalne rezerve in za toliko zmanjša osnovni kapital.
- Delničarji so na skupščini za dividende namenili 8,00 EUR bruto na delnico.
- Zaradi izvolitve na mesto guvernerja Banke Slovenije je 14. 7. 2007 s funkcije člana nadzornega sveta družbe Krka, d. d., Novo mesto odstopil dr. Marko Kranjec. Odstopno izjavo je podal 19. 6. 2007.

Pomembnejši podatki o poslovanju skupine in družbe Krka

v tisočih EUR	Skupina Krka		Krka, d. d., Novo mesto	
	1-6/2007	1-6/2006	1-6/2007	1-6/2006
Čisti prihodki od prodaje	392.532	343.414	344.318	303.528
EBIT	90.925	79.174	83.159	75.531
EBITDA	118.362	103.322	104.734	93.813
Čisti dobiček	68.184	51.918	63.528	52.978
Izdatki za razvoj in raziskave	30.002	25.610	29.711	25.267
Naložbe	58.409	41.571	50.197	33.631
KAZALNIKI				
Čisti dobiček v prihodkih od prodaje (ROS)	17,4 %	15,1 %	18,5 %	17,5 %
Delež EBIT v prihodkih od prodaje	23,2 %	23,1 %	24,2 %	24,9 %
Delež EBITDA v prihodkih od prodaje	30,2 %	30,1 %	30,4 %	30,9 %
Donosnost kapitala (ROE) ¹ - preračunana na letno raven	22,5 %	20,6 %	21,1 %	21,1 %
Donosnost sredstev (ROA) ² - preračunana na letno raven	14,9 %	12,8 %	14,3 %	13,5 %
Obveznosti / Kapital	0,473	0,566	0,450	0,525
Delež izdatkov za razvoj in raziskave v prihodkih od prodaje	7,6 %	7,5 %	8,6 %	8,3 %
v tisočih EUR	30. 6. 2007	31. 12. 2006	30. 6. 2007	31. 12. 2006
Dolgoročna sredstva	608.131	574.846	590.585	561.034
Kratkoročna sredstva	338.540	304.282	330.489	293.252
Kapital	642.484	570.905	635.165	569.918
Dolgoročne obveznosti	173.769	163.940	160.130	150.351
Kratkoročne obveznosti	130.418	144.283	125.779	134.017
Število zaposlenih	6178	5759	4605	4272

PODATKI O DELNICI (Skupina Krka)	1-6/2007	1-6/2006
Skupno število izdanih delnic	3.542.612	3.542.612
Dobiček na delnico v EUR ³	40,35	30,65
Enotni tečaj delnice konec obdobja v EUR	992,20	607,79
Enotni tečaj/dobiček na delnico (P/E)	24,59	19,83
Knjigovodska vrednost delnice ⁴ v EUR	181,36	149,55
Tržna kapitalizacija konec obdobja v tisočih EUR	3.514.980	2.153.164

1 Čisti dobiček, preračunan na celo leto / povprečno stanje lastniškega kapitala v obdobju

2 Čisti dobiček, preračunan na celo leto / povprečno stanje sredstev v obdobju

3 Čisti dobiček večinskih lastnikov skupine, preračunan na celo leto / povprečno število izdanih delnic v obdobju brez lastnih delnic

4 Pri izračunu knjigovodske vrednosti delnice je upoštevano celotno število izdanih delnic.

Ključne strateške usmeritve in cilji do leta 2010

- Doseganje več kot 10-odstotne povprečne letne rasti prodaje.
- Ohranjanje samostojnosti in izkoriščanje morebitnih priložnosti v procesu konsolidacije farmacevtske industrije.
- Širjenje ponudbe zdravil na recept na naših ključnih terapevtskih področjih, ki zajemajo zdravljenje bolezni srca in žilja, prebavil in presnove, sistemskih okužb in bolezni osrednjega živčevja, in krepitev ostalih terapevtskih področij ali lansiranje novega.
- Osredotočenost na evropska in srednjeazijska tržišča ter na farmacevtsko-kemijsko dejavnost, da bi dosegli vodilni položaj na izbranih ključnih tržiščih.
- Nadaljnja organska rast in rast na osnovi uvajanja novih produktivnih linij ter pridobivanja tržnih deležev ali podjetij.
- Povečevanje deleža izdelkov, ki so rezultat vertikalnega poslovnega modela.
- Krepitev strokovne in stroškovne sinergije v okviru skupine Krka.
- Širjenje lastne marketinško-prodajne mreže in ustanavljanje lastnih podjetij v tujini.
- Spodbujanje ustvarjalnosti in inovativnosti, motivacije ter podjetniške in ciljne naravnosti.
- Ohranjanje ekonomske, socialne in ekološke odgovornosti do okolja, v katerem poslujemo.

Cilji poslovanja skupine Krka v letu 2007

- Prodaja izdelkov in storitev bo ob predvideni 12-odstotni rasti dosegla 750 milijonov EUR.
- Najpomembnejše prodajne regije bodo vzhodna, srednja in zahodna Evropa, Ruska federacija pa ostaja najpomembnejše posamično tržišče.
- Delež prodaje na tržiščih zunaj Slovenije bo predvidoma več kot 85-odstoten.
- V ključnih indikacijskih skupinah zdravil na recept bomo začeli tržiti nekaj novih izdelkov.
- Načrtovan je čisti dobiček v višini 130 milijonov EUR.
- Konec leta bo imela skupina predvidoma 6300 zaposlenih, od tega skoraj 40 % v tujini.
- Naložbe v načrtovani vrednosti 130 milijonov EUR bodo namenjene predvsem povečanju in modernizaciji razvojno-raziskovalnih in proizvodnih zmogljivosti ter infrastrukture.

Predstavitev skupine Krka

Obvladujoča družba skupine je družba Krka, tovarna zdravil, d. d., Novo mesto.

Sedež: Šmarješka cesta 6
8501 Novo mesto
Slovenija

Telefon: 07 331 21 11

Telefaks: 07 332 15 37

E-pošta: info@krka.biz

Spletne strani: www.krka.si

Osnovna dejavnost: proizvodnja farmacevtskih preparatov

Šifra dejavnosti: 24.420

Leto ustanovitve: 1954

Registrski vložek: 1/00097/00, Okrožno sodišče Novo mesto

Davčna številka: 82646716

Matična številka: 5043611

Osnovni kapital: 59.126.194,28 EUR

Delnice: 3.542.612 navadnih imenskih delnic z nominalno vrednostjo 16,69 EUR za delnico. Delnice od leta 1997 kotirajo na Ljubljanski borzi vrednostnih papirjev in kotirajo z oznako KRKG.

Skupino Krka poleg obvladujoče družbe Krka, d. d., Novo mesto sestavljajo naslednje odvisne družbe:

	Delež lastništva 30. 6. 2007
Terme Krka, d. o. o., Novo mesto, Slovenija	100 %
KRKA-FARMA d. o. o., Zagreb, Hrvaška	100 %
»KRKA-FARMA«, d. o.o., Novi Sad, Srbija	100 %
KRKA-FARMA DOOEL, Skopje, Makedonija	100 %
OOO »KRKA-RUS«, Istra, Ruska federacija	100 %
OOO »KRKA FARMA«, Sergijev Posad, Ruska federacija	100 %
KRKA-POLSKA Sp. z o. o., Varšava, Poljska	100 %
KRKA Magyarország Kft, Budimpešta, Madžarska	100 %
KRKA ČR, s. r. o., Praga, Češka republika*	100 %
KRKA PHARMA DUBLIN LIMITED, Dublin, Irska	100 %
KRKA Sverige AB, Stockholm, Švedska	100 %
KRKA Aussenhandels GmbH, München, Nemčija*	100 %
KRKA FARMACÊUTICA, LDA, Estoril, Portugalska	100 %
KRKA USA, LLC, Delaware, ZDA,	100 %

* nedelujoči družbi

Odvisna družba Terme Krka ima lastniška deleža v družbah Terme Krka – Strunjan, d. o. o. (51 %) in Golf Grad Otočec, d. o. o. (56,37 %).

V letu 2007 je obvladujoča družba Krka, d. d., Novo mesto ustanovila in vplačala ustanovni kapital za dve novi odvisni družbi, ki smo ju registrirali kot

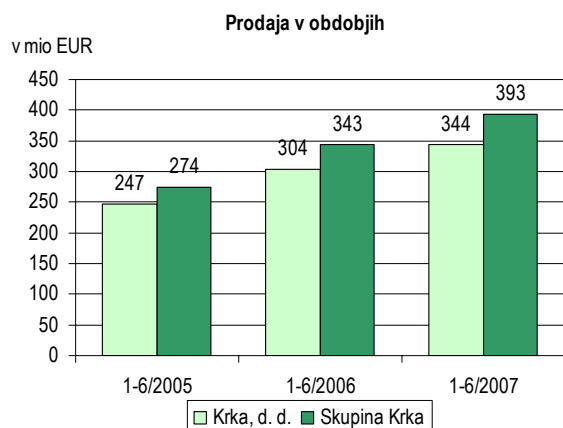
KRKA FARMACÊUTICA, LDA, Estoril, Portugalska in KRKA USA, LLC, Delaware, ZDA, in smo njuni 100-odstotni lastniki. Dokončno je bila ukinjena odvisna družba HELVETIUS-S. R. L. v Trstu, v kateri je obvladujoča družba imela 80-odstoten delež.

Analiza uspešnosti poslovanja skupine in družbe Krka

Skupina in družba Krka sta v prvem polletju 2007 uspešno poslovale. K dobremu rezultatu je, poleg večjih prihodkov od prodaje, vplivala tudi nižja stopnja rasti poslovnih odhodkov glede na rast

poslovnih prihodkov. Večina letošnjih polletnih poslovnih izidov je boljših od lanskoletnih v primerljivem obdobju.

Prihodki



Čisti prihodki od prodaje so se glede na lansko polletje v skupini Krka povečali za 14 %, v družbi pa za 13 %. S prodajo zdravil na recept, izdelkov za samozdravljenje, kozmetičnih in veterinarskih izdelkov je družba Krka v prvem polletju 2007 ustvarila 344,3 milijona EUR čistih prihodkov od

prodaje, skupina Krka pa s prodajo omenjenih izdelkov ter dodatno še z zdraviliško-turističnimi storitvami 392,5 milijona EUR. Največ prihodkov od prodaje skupine Krka, 82 %, je bilo ustvarjenih s prodajo zdravil na recept, največja rast prodaje (22-odstotna) pa je bila dosežena pri izdelkih za samozdravljenje. Večji del čistih prihodkov od prodaje je bil ustvarjen s prodajo izdelkov, storitev in blaga na tržiščih zunaj Slovenije. Podrobnejša analiza doseženih prodajnih rezultatov po posameznih tržiščih in skupinah izdelkov je prikazana v poglavju Trženje in prodaja.

Skupaj z drugimi poslovnimi in finančnimi prihodki je družba ustvarila 350,8 milijona EUR prihodkov, skupina Krka pa 403,2 milijona EUR, kar predstavlja 12- oziroma 14-odstotno rast v primerjavi z enakim lanskim obdobjem.

Odhodki

Odhodki skupine Krka v višini 311,4 milijona EUR so bili za 12 % večji kot v enakem lanskem obdobju. Rast odhodkov skupine je za 2,2 odstotne točke manjša od rasti prodaje.

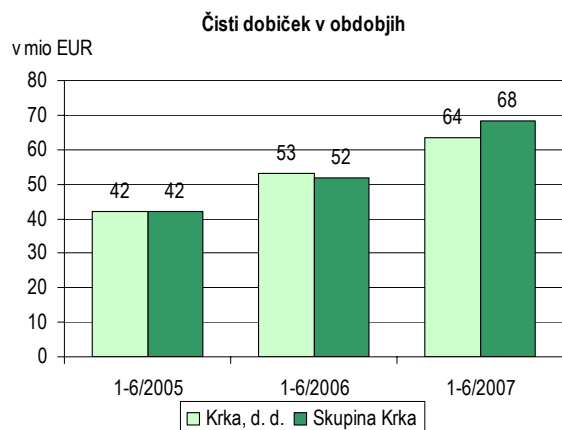
Med poslovnimi odhodki skupine Krka v višini 302,9 milijona EUR predstavljajo 144,8 milijona EUR proizvodni stroški prodanih izdelkov, 98,7 milijona EUR stroški prodajanja, 30,0 milijona EUR stroški razvijanja in 29,4 milijona EUR stroški splošnih dejavnosti.

Struktura stroškov skupine Krka v prvem polletju 2007



V primerjavi z lanskim polletjem so se proizvodni stroški prodanih proizvodov skupine Krka povečali za 16 % oziroma za 1,7 odstotne točke več kot je porasla prodaja skupine. Stroški prodajanja so zaradi širitve lastne marketinške mreže na vseh pomembnejših Krkinih tržiščih narasli za 13 %, stroški splošnih dejavnosti pa za 4 %. Stroški razvijanja skupine Krka so bili višji za 17 % in v celoti predstavljajo odhodek poslovnega leta, saj skupina teh stroškov ne kapitalizira.

Poslovni izidi



Dobiček iz poslovanja skupine Krka v višini 90,9 milijona EUR je bil za 15 % večji kot v lanskem polletju, dobiček pred davkom pa je večji za 20 % in je dosegel vrednost 91,7 milijona EUR. Davek iz dobička je znašal 23,5 milijona EUR, od tega odmerjeni davek 24,9 milijona EUR in odloženi davek 1,4 milijona EUR. Efektivna davčna stopnja skupine znaša 25,7 %.

Čisti dobiček skupine Krka v višini 68,2 milijona EUR se je glede na lansko polletje povečal za 31 %, čisti dobiček družbe Krka v višini 63,5 milijona EUR pa za 20 %.

Sredstva

Sredstva skupine Krka so konec prvega polletja 2007 znašala 946,7 milijona EUR in so se od začetka leta povečala za 8 %. Razmerje med kratkoročnimi in dolgoročnimi sredstvi je v primerjavi z začetkom leta ostalo skoraj nespremenjeno, dolgoročna sredstva pa predstavljajo malo manj kot dve tretjini vseh sredstev.

Med dolgoročnimi sredstvi, ki skupaj znašajo 608,1 milijona EUR, so z vrednostjo 539,3 milijona EUR daleč najpomembnejšo postavko predstavljala zemljišča, zgradbe in oprema. Glede na začetek

leta se je njihova vrednost povečala za 6 %, skupaj pa so predstavljala 57 % vseh sredstev.

Kratkoročna sredstva so se v prvem polletju povečala za 11 % in so znašala 338,5 milijona EUR. Terjatve so v prvem polletju leta zrasle za 19 % in so znašale 183,0 milijona EUR, zaloge pa so se povečale za 5 % in so znašale 121,3 milijona EUR. Finančne naložbe so se zmanjšale za 9 % (predvsem delnice in deleži, razpoložljivi za prodajo) in so konec junija 2007 znašale 22,0 milijona EUR.

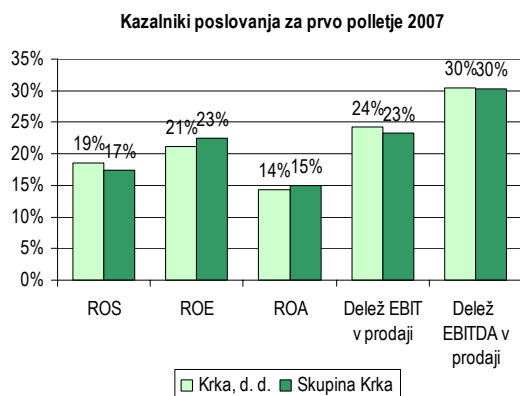
Kapital in obveznosti

Kapital skupine se je v prvem polletju 2007 povečal za 13 % in ima v celotni strukturi virov sredstev 68-odstotni delež. Na njegovo povečanje je vplival predvsem dobiček skupine v prvem polletju.

Dolgoročne rezervacije so se povečale za 8 %, stanje dolgoročnih posojil pa je v primerjavi s stanjem konec leta 2006 ostalo nespremenjeno.

Kratkoročne obveznosti so se glede na začetek leta zmanjšale za 10 % in so znašale 130,4 milijona EUR, kar je 14 % bilančne vsote skupine. Med kratkoročnimi obveznostmi so se kratkoročna posojila zmanjšala za 53 %. Poslovne obveznosti, ki so znašale 69,4 milijona EUR, so se povečale za 14 %, ostale kratkoročne obveznosti, ki so znašale 30,7 milijona EUR, pa so se povečale za 11 %.

Kazalniki poslovanja



Doseženi kazalniki poslovanja za skupino Krka so bili v skladu s strateškimi usmeritvami in cilji in so bili večinoma boljši kot v enakem lanskem obdobju.

Delež čistega dobička v prodaji skupine Krka je dosegel 17,4 % (družbe Krka 18,5 %), donosnost kapitala 22,5 % (21,1 %), donosnost sredstev 14,9 % (14,3 %), delež dobička iz poslovanja v prodaji 23,2 % (24,2 %) in delež dobička iz poslovanja pred amortizacijo (EBITDA) v prodaji 30,2 % (30,4 %).

POSLOVNO POROČILO

Trženje in prodaja

V prvem polletju 2007 sta tako skupina kot družba Krka presegle prodajo v enakem lanskem obdobju. Skupina Krka je s 392,5 milijona EUR prodaje dosegla 14-odstotno rast glede na enako obdobje

lanskega leta, družba Krka pa s 344,3 milijoni EUR 13-odstotno rast. Komentarji prodaje po regijah in skupinah izdelkov v nadaljevanju so vezani na prodajo skupine Krka.

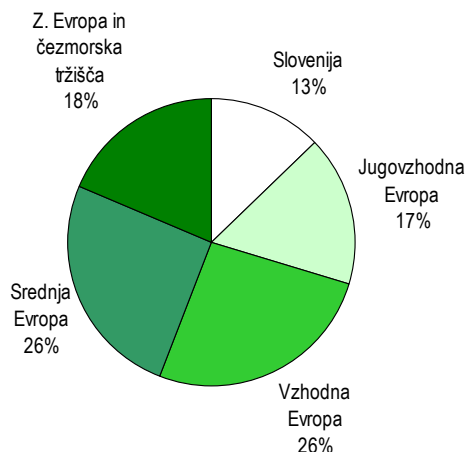
Prodaja po regijah

Med regijami smo najvišjo prodajo dosegli v Vzhodni Evropi, ki s 102,4 milijona EUR predstavlja 26 % celotne prodaje skupine Krka. Po velikosti ji sledi regija Srednja Evropa s 101,0 milijona EUR in 26-odstotnim deležem. Najvišjo stopnjo rasti

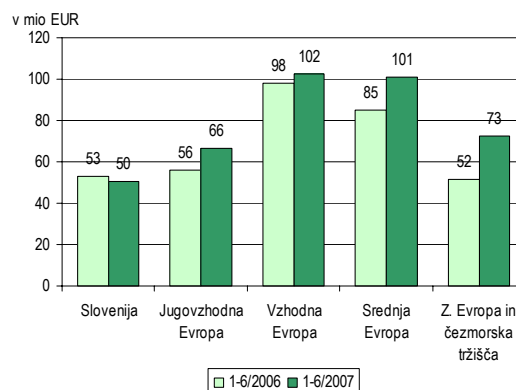
prodaje, 40-odstotno, smo v tem obdobju dosegli v regiji Zahodna Evropa in čezmorska tržišča, ki se po prodaji uvršča na tretje mesto med regijami. Pomemben delež v prodaji prispevata tudi regiji Jugovzhodna Evropa in Slovenija.

v tisočih EUR	Skupina Krka			Družba Krka		
	1-6/2007	1-6/2006	Ind.	1-6/2007	1-6/2006	Ind.
Slovenija	50.283	52.944	95	34.892	39.444	88
Jugovzhodna Evropa	66.229	55.887	119	60.213	48.755	124
Vzhodna Evropa	102.419	97.910	105	97.196	96.483	101
Srednja Evropa	100.961	84.961	119	84.690	67.162	126
Z. Evropa in čezmorska tržišča	72.640	51.713	140	67.327	51.684	130
Skupaj	392.532	343.415	114	344.318	303.528	113

Deleži posameznih regij v prodaji skupine Krka v prvem polletju 2007



Prodaja skupine Krka po regijah v prvem polletju 2006 in 2007



Slovenija

V Sloveniji smo v polletnem obdobju ustvarili prodajo v vrednosti 50,3 milijona EUR, od tega predstavljajo 30,0 milijona EUR zdravila na recept, 2,8 milijona EUR izdelki za samozdravljenje, 1,3 milijona EUR veterinarski izdelki, 1,0 milijona EUR kozmetični izdelki in 14,7 milijona EUR zdraviliško-turistične storitve. Strukturni deleži prodaje posameznih skupin izdelkov in storitev se glede na prvo četrtletje leta 2007 niso bistveno spremenili.

V Sloveniji smo še vedno vodilni ponudnik zdravil na recept. Prav tako smo na tržišču uspeli ohraniti

vodilno mesto v terapevtskih skupinah statinov, zaviralcev ACE, zaviralcev protonske črpalke, sartanov, antiseptikov za žrelo ter še povečati naš tržni delež v skupini zdravil za bolezni osrednjega živčevja.

Po prodaji tudi ob polletju med tržno vodilnimi izdelki ostajajo: Ultop®, Vasilip®, Atoris® in Enap®.

Prodaja zdraviliškoturističnih storitev je bila za 13 % večja kot lani v enakem obdobju.

Jugovzhodna Evropa

V državah jugovzhodne Evrope smo ustvarili prodajo v vrednosti 66,2 milijona EUR, kar je za 19 % več kot v enakem obdobju lani.

Največjo rast prodaje v primerjavi z enakim obdobjem lanskega leta smo dosegli v Srbiji (za 82 %) ter v Romuniji (za 39 %) - na omenjenih dveh tržiščih smo ustvarili 6,5 milijona EUR oziroma 19,4 milijona EUR prodaje. Relativno visoka rast prodaje v naštetih državah je predvsem posledica povečevanja aktivnosti in širitve promocijske in prodajne mreže na terenu ter nadaljevanja ugodnih gospodarskih gibanj v jugovzhodni Evropi. Na uspešno poslovanje Krke pozitivno vpliva vstop Romunije in Bolgarije v Evropsko unijo, medtem ko v ostalih državah jugovzhodne Evrope prihaja do prilagajanja lokalne zakonodaje s področja gospodarstva zakonodaji Evropske unije.

Med tržišči jugovzhodne Evrope velja izpostaviti **Hrvaško**, enega izmed ključnih Krkinih tržišč, ki predstavlja približno tretjino prodaje v regiji. Na Hrvaškem z več kot 6 % tržnim deležem dosegamo tretje mesto med vsemi ponudniki zdravil na recept. Po rasti prodaje so v prvem polletju 2007 izstopali predvsem izdelki Atoris®, Laaven®, Lanzul®, Ciprinol®, Fromilid® in Asentra®.

S povečanjem števila strokovnih sodelavcev v programu izdelkov za samozdravljenje in kozmetičnih izdelkov smo povečali promocijske in prodajne aktivnosti na terenu za izdelke Bilobil®, Septolete® in Herbion® ter med kozmetičnimi izdelki pri Fitovalu® in izdelkih iz skupine Vitaskin® Pharma.

Hkrati je v odvisni družbi na Hrvaškem potekala tudi

proizvodnja izdelkov Zyllt®, Laaven® in Tenox®. Na Hrvaškem proizvedeni Zyllt® prodajamo tudi v druge države vzhodne in jugovzhodne Evrope.

Pri prodaji veterinarskih izdelkov beležimo rast prodaje in sicer predvsem zaradi ustrezne preusmeritve prodaje naših izdelkov od manjših rejcev k večjim živinorejskim farmam.

Romunija je drugo najpomembnejše tržišče v regiji, na njem pa smo ob polletju presegle 3-odstotni tržni delež. Po rasti prodaje so najbolj izstopali Vasilip®, Fromilid®, Ultop® ter novo lansirani Rawel®. Visok tržni delež še naprej dosegamo tudi z zrelejšimi izdelki Enapom®, Ciprinolom® in Tramadolom®.

Med izdelki za samozdravljenje dosegamo v primerjavi z enakim obdobjem lani več kot 30-odstotno rast prodaje z Bilobilom®, ki je hkrati tudi najbolje prodajan Krkin izdelek na tržišču in sodi med najbolj prodajane blagovne znamke med vsemi zdravili v Romuniji. Izziv prodaji Bilobila® predstavlja sprememba liste zdravil (ki jih financira državni sistem zdravstvenega zavarovanja), z novimi neposrednimi konkurenti.

Tudi v **Bolgariji** se je nadaljevala rast prodaje in sicer smo v prvi polovici tega leta prodali za 4,4 milijona EUR. K skupni prodaji in njeni rasti je največ prispevala prodaja sezonskih izdelkov, predvsem Fromilida® in Macropena®, prodaja Loriste®, Rawela®, Atorisa®, Vasilipa® in Holetarja® ter lansiranje Tenoxa®. Z rastjo prodaje Solvolana®, Septolet® in Pikovita® povečujemo našo prisotnost med izdelki za samozdravljenje v tej državi.

V **Srbiji**, kjer smo v letošnjem polletju prodajo zdravil na recept uspeli podvojiti v primerjavi z enakim obdobjem lanskega leta, velja poudariti predvsem rast prodaje izdelkov Vasilip®, Zyllt®, Atoris®, Fromilid®, Ampril®, Lorista® ter Acentra®. Ugodni prodajni rezultati so predvsem posledica intenzivnega promocijskega dela na terenu ter uvrstitve izdelkov na listo zdravil Republiškega zavoda za zdravstveno zavarovanje Srbije.

Tudi prodaja izdelkov za samozdravljenje je bila v letošnjem polletju višja kot v enakem obdobju lanskega leta. Nekoliko zmernejšo rast prodaje beležimo pri prodaji veterinarskih izdelkov, kar je

predvsem posledica prestrukturiranja v panogi - privatizacije veterinarskih postaj in farm.

Ocenjujemo, da je zmerna rast prodaje v Bosni in Hercegovini v prvem polletju predvsem posledica povečanja obsega naših promocijskih in komercialnih aktivnosti na terenu ter nekoliko povečane kupne moči prebivalstva v državi. Rast prodaje smo uspeli doseči kljub skoraj dva meseca trajajoči stavki zdravnikov v Federaciji BiH.

Tudi na ostalih tržiščih jugovzhodne Evrope beležimo zmerno rast prodaje v prvem polletju, med njimi predvsem v Albaniji, Kosovu in v Makedoniji.

Vzhodna Evropa

Skupina Krka je v regiji Vzhodna Evropa v obdobju prvega polletja 2007 dosegla prodajo v višini 102,4 milijona EUR in tako prodajo iz enakega lanskega obdobja preseгла za 5 %. Prodaja v Ruski federaciji se je približala lanskoletni polletni prodaji, na vseh ostalih tržiščih regije pa je bila rast prodaje posebej izrazita. Pomembno višja od lanske prodaje je prodaja izdelkov za samozdravljenje (za 28 %).

V **Rusko federacijo** smo prodali za 69,8 milijona EUR izdelkov, kar predstavlja 95 % prodaje, ki smo jo na istem tržišču dosegli v enakem lanskem obdobju. Največji delež v skupni prodaji predstavljajo zdravila na recept, katerih prodaja je znašala 52,8 milijona EUR. Z vidika rasti prodaje so bili najboljši rezultati doseženi pri izdelkih za samozdravljenje ter veterinarskih izdelkih. Prodaja je v letošnjem prvem polletju nekoliko nižja kot v enakem obdobju lanskega leta, ker je prišlo do izpada določenega dela prodaje programa farmaceutike v programu DLO (dodatne oskrbe določenih slojev prebivalstva z zdravili), v katerem je zaradi primanjkljaja sredstev v socialno-medicinskem fondu prišlo do omejitve predpisovanja zdravil.

Krka uspešno razvija proizvodnjo v odvisni družbi Krka Rus, kjer izdelujemo 5 izdelkov ter razpolagamo z licencami za pakiranje preko 20 izdelkov. Na rusko tržišče smo v prvem polletju tega leta uspešno uvedli zdravilo Zyllt® (klopidogrel). Njegova prodaja je že v šestih mesecih skoraj dosegla letni zastavljeni cilj. Z dodatnimi kadri smo okrepili svojo prisotnost na terenu ter izvedli nekatere organizacijske spremembe, ki bodo prispevale h krepitvi našega položaja na tem tržišču.

Prodaja na tržišče **Ukrajine** sledi zastavljenemu planu in je v polovici leta 2007 glede na enako obdobje lani narasla za 29 % na 18,2 milijona EUR. Krkina aktivna komercialna politika, tako v lekarnah kot do institucionalnih kupcev (tenderski nakupi bolnišnic), rast števila strokovnih sodelavcev in dvolinijska organizacija njihovega dela so pomembno prispevali k utrditvi Krkinega položaja med vodilnimi dobavitelji zdravil v Ukrajini. Po podatkih Farmexperta za prvo četrtletje 2007 namreč z 2,6-odstotnim tržnim deležem zasedamo peto mesto med vsemi dobavitelji zdravil v tej državi.

Prodajo v **Belorusijo** smo glede na enako obdobje lani povečali za skoraj desetino. Omejitve v rasti nam postavlja aktivna in cenovno zelo agresivna konkurenca domačih proizvajalcev, ki uživajo prednostno obravnavo s strani institucionalnih akterjev na beloruskem tržišču zdravil. Podobno je regulirano tudi tržišče veterinarskih izdelkov, saj uvoz zdravil, ki se proizvajajo v državi, ni dovoljen. Tako lahko od naše palete 15-ih, v državi registriranih izdelkov, prodajamo samo tri.

V prvem polletju 2007 smo prodajo v **Kazahstan** primerjalno z enakim obdobjem lani povečali za 40 % in dosegli 4,0 milijona EUR prodaje, pri čemer je bila prodaja zdravil na recept za 78 % višja od prodaje v enakem obdobju lani, prodaja veterinarskih izdelkov pa je le malce preseгла lanskoletno polletno prodajo. Po ocenah distributerjev je trg v istem obdobju zrasel za 25 %. Izrazito prodajno rast dosegamo z zdravili na recept Vasilip®, Fromilid®, Hiconcil® in Macropen®, uspešno sta bila lansirana Atoris® in Tenox®. Med izdelki za

samozdravljenje raste prodaja Septolet® in Kalcinove®.

Naša nadpovprečna rast prodaje temelji tudi na uspešnem posrednem sodelovanju na razpisih bolnišnic in regionalnih zdravstvenih ustanov za preskrbo z zdravili ter na tesnejšem sodelovanju z verigami lekarn v lasti naših neposrednih kupcev.

Izrazita rast prodaje Krkinih izdelkov v **Uzbekistan** se nadaljuje in je s 104-odstotno rastjo glede na lansko polletje preseгла vrednost 2,7 milijona EUR. Prodaja zdravil na recept je v tem obdobju narasla za 164 %, predvsem kot posledica okrepljene lastne promocijske aktivnosti, v katero smo glede na lansko polletje vključili skoraj podvojeno število strokovnih sodelavcev. Kot že več let zapored, je v drugi polovici leta pričakovati zastoj pri konverziji lokalne valute v devize ter posledično zmanjšanje prodajne dinamike.

Kombinacija promocijskih aktivnosti na terenu ter komercialnih pobud do lekarn v **Moldaviji** se odraža v 20-odstotni rasti prodaje glede na lansko polletje.

Srednja Evropa

Na tržiščih srednje Evrope je skupina Krka v prvem polletju 2007 dosegla prodajo v višini 101 milijonov EUR, kar je 19 % več kot v enakem obdobju lani. Prodaja zdravil na recept, ki predstavlja 92 % celotne prodaje, je zrasla za 20 %, prodaja izdelkov za samozdravljenje pa za 14 %. V primerjavi z enakim obdobjem lani je prodaja veterinarskih izdelkov upadla za 2 %.

Na **Poljskem**, ki s 47-odstotnim deležem predstavlja največje tržišče v regiji in je tudi eno izmed Krkinih ključnih tržišč, smo dosegli prodajo v višini 47,5 milijona EUR, kar predstavlja prodajo na ravni lanskega polletja. Med najpomembnejšimi zdravili na recept ostajajo Zalasta®, Atoris®, Lanzul® in Lorista®. Prodaja izdelkov za samozdravljenje je v prvem polletju glede na lani zrasla za 5 %. To je predvsem posledica zelo uspešne prodaje izdelkov krovne blagovne znamke Septolete®, kjer smo dosegli 37 % rast glede na enako lansko obdobje. Prodaja veterinarskih izdelkov je bila enaka lanskemu polletju.

Na **Češkem** beležimo 20,1 milijona EUR prodaje, kar predstavlja 33-odstotno rast glede na lansko polletje. Najbolje prodajani izdelki ostajajo Atoris®, Lorista®, Enap®, Ampril® in Asentra®. Med izdelki za

Ob koncu leta 2006 reorganiziran pristop k prodaji in trženju v **Gruziji** je v letošnjem polletju prispeval k 27-odstotni rasti prodaje, primerjalno z enakim obdobjem lani. Začasn zastoj v obnovah in pridobivanju novih registracij zdravil iz konca leta 2006 je presežen, kar nam omogoča tudi nova lansiranja izdelkov na to tržišče.

Na tržiščih **Azerbajdžana** in **Armenije** s preko 40-odstotno prodajno rastjo in krepitvijo promocijskih ekip še naprej izboljšujemo naš tržni položaj. V Armeniji se tako uvrščamo med pet vodilnih oskrbovalcev tržišča z zdravili, Enap® H pa ostaja vodilni izdelek med zdravili za zdravljenje hipertenzije.

Tržišča **Mongolije**, **Tadžikistana**, **Kirgizije** in **Turkmenije** zaradi nizke vrednosti porabe zdravil v državi (gre za tržišča, katerih posamična letna vrednost je okrog 40 milijonov EUR) sicer ne predstavljajo večjega tržnega potenciala, smo pa, primerjalno na lansko enako obdobje, dosegli več kot 90-odstotno rast prodaje.

samozdravljenje velja omeniti zelo dobro prodajo Septolet®, ki beležijo 78-odstotno rast in predstavljajo skoraj polovico prodaje izdelkov v tej skupini izdelkov.

Na **Madžarskem**, ki je Krkino tretje največje tržišče v regiji, beležimo v prvem polletju regijsko najvišjo rast prodaje. Prodaja je znašala 16,9 milijona EUR in je za 80 % višja glede na prvo polletje 2006. Najpomembnejši izdelki v prodaji so Atoris®, Tenox®, Prenessa® in Lanzul®. Nekoliko manj uspešni smo bili pri prodaji izdelkov za samozdravljenje in veterinarskih izdelkov, saj smo prodali manj kot v enakem obdobju lani.

Na **Slovaškem** smo prodali za 7,6 milijona EUR, kar je 62 % več kot v enakem obdobju leta 2006. Primerjalno smo povečali tudi tržni delež, in sicer iz 1,6 % v prvem polletju leta 2006 na 2,0 % v letu 2007. Najvišjo prodajo dosegamo z izdelki Atoris®, Fromilid®, Enap®, Prenessa®, Lorista® in Septolete®.

Prodaja v **Litvi** je znašala 5,7 milijona EUR in je tako za 12 % višja kot v prvih šestih mesecih 2006. Najpomembnejši izdelek v prodaji ostaja Enap®, sledita mu Lorista® in Kaptopril®. Med izdelki za samozdravljenje ostaja vodilni Triovit®. Posebej

velja omeniti Septotele®, ki so dosegle 115-odstotno rast prodaje in so močno pripomogle k 7-odstotni rasti prodaje celotne skupine izdelkov.

V **Latviji** je prodaja dosegla 2,3 milijona EUR, kar je 10 % več kot v enakem obdobju 2006. Tako kot v Litvi kljub padajočemu deležu v skupni prodaji vodilni izdelek ostaja Enap®, sledita mu Atoris® in Fromilid®. Uspešni smo bili tudi pri prodaji izdelkov za samozdravljenje, kjer smo dosegli 19-odstotno

Zahodna Evropa in čezmorska tržišča

V regiji Zahodna Evropa in čezmorska tržišča smo v prvem polletju leta 2007 prodali za 72,6 milijona EUR izdelkov in tako za 40 % povečali prodajo iz enakega obdobja lanskega leta.

96 % prodaje regije predstavlja prodaja zdravil na recept, ki jo dosegamo s prodajo preko partnerjev, v zadnjem letu pa je vedno bolj uspešna tudi prodaja pod lastno blagovno znamko. V državah zahodne Evrope, ki jih uvrščamo med Krkina ključna tržišča, dosegamo okoli 90 % prodaje regije. Prodajne rezultate regije smo v prvem polletju dosegali predvsem s prodajo lansoprazola, enalapriila, karvedilola, simvastatina in amlodipina, s katerimi smo na nekaterih tržiščih tudi vodilni generični dobavitelj. Posledice cenovnih pritiskov minimiziramo z lansiranjem novih izdelkov, ki bodo letos predvsem v drugi polovici.

Prodajno najpomembnejši tržišči sta že tradicionalno Nemčija in Velika Britanija, na katerih smo v polletju skupaj prodali skoraj 40 % celotne prodaje v regiji. Na prodaji so močno pridobile mediteranske države, predvsem Francija in Italija, uspešno pa jima sledita tudi Španija in Portugalska. V začetku letošnjega leta smo odprli odvisno družbo

rast glede na lani.

Prodaja v **Estoniji** je v prvi polovici leta 2007 znašala 0,8 milijona EUR, kar je 4-odstotni padec glede na enako obdobje 2006. Med izdelki ostaja najpomembnejši Fromilid®, sledita mu Enap® in Tramadol®. Glede na stopnjo rasti velja omeniti Fromilid®, ki je glede na enako obdobje lani zrasel za 76 %. Pri izdelkih za samozdravljenje ostajajo Septotele® najboljše prodajani izdelek.

Krka Farmacêutica, LDA na Portugalskem in do danes že pridobili registracije za prodajo prvih petih zdravil, ki jih bomo začeli prodajati v tretjem četrtletju. V zadnjem četrtletju nameravamo prodajni asortiman družbe Krka Farmacêutica še dodatno okrepiti s sedmimi novimi izdelki.

V zadnjem obdobju smo precej povečali prodajo tudi v nordijskih državah, kar je predvsem posledica uspešnega prodora prodaje zdravil pod Krkino blagovno znamko preko podjetja Krka Sverige AB. Z njim že od začetka leta 2005 uspešno povečujemo prodajo farmacevtskih izdelkov s Krkino blagovno znamko v nordijskih državah in danes celo presega 10 % realizacije prodaje v regiji.

Prodaja zdravil na recept na čezmorskih tržiščih je bila v prvem polletju uspešna v Iranu in Hong Kongu, kjer pričakujemo nadaljnjo prodajno rast tudi v prihodnje.

Prodaja veterinarskih izdelkov v tej regiji poteka v skladu z načrti in predstavlja manj kot 5 % celotne prodaje regije. V prvem četrtletju smo na tržiščih Evropske unije uspešno lansirali enrofloxacin 10 % oralno solucijo.

Prodaja po skupinah izdelkov in storitev

v tisočih EUR	Skupina Krka			Družba Krka		
	1-6/2007	1-6/2006	Ind.	1-6/2007	1-6/2006	Ind.
Izdelki za humano uporabo	365.907	318.247	115	332.691	291.493	114
- Zdravila na recept	320.523	280.104	114	288.612	253.739	114
- Izdelki za samozdravljenje	40.196	32.926	122	38.920	32.671	119
- Kozmetični izdelki	5.188	5.216	99	5.159	5.083	101
Veterinarski izdelki	11.495	11.814	97	11.141	11.676	95
Zdraviliško-turistične storitve	14.734	13.008	113			
Ostalo	396	346	114	486	359	135
Skupaj	392.532	343.415	114	344.318	303.528	113

Struktura prodaje skupine Krka po skupinah izdelkov in storitev v prvem polletju 2007



Zdravila na recept

V skupini Krka smo prodali za 320,5 milijona EUR zdravil na recept, kar je 14 % več kot v enakem obdobju preteklega leta.

Med večjimi tržišči smo s prodajo zdravil na recept največjo rast prodaje dosegli v Zahodni Evropi (40 %), na Madžarskem (92 %), v Romuniji (42 %), na Češkem (33 %) in v Ukrajini (37 %). Med manjšimi tržišči velja izpostaviti visoko rast prodaje v Srbiji (129 %), Kazahstanu (78 %), Uzbekistanu (165 %), Slovaški (62 %) in na Arabskem polotoku (156 %).

Lestvica po prodaji vodilnih zdravil na recept se glede na prvo polovico lanskega leta praktično ni spremenila, le nekoliko se je zamenjal vrstni red med njimi. Že dolga leta je vodilni izdelek Enap®,

sledijo pa mu Lanzul®, Vasilip®, Atoris®, Fromilid®, Lorista®, Tenox®, Coryol®, Nolicin® in Ciprinol®.

Ključni generator nadaljnje rasti v generični farmacevtski industriji so novi izdelki, čemur v Krki uspešno sledimo. Med novjšimi izdelki dosejata pomembne prodajne uspehe zlasti Zyllt® in Prenessa® (oba prvič lansirana v letu 2005), ki sta v polletju skupaj presegla že prodajo 10 milijonov EUR. Oba sta se uvrstila med vodilnih 20 zdravil na recept, njuna visoka rast prodaje pa vliva veliko optimizma tudi za vnaprej. Med novjšimi izdelki so tudi Mirzaten®, Rawel®, Ampriol® (lansirani v letu 2004) ter Tanyz® (lansiran leta 2006) in so se uvrstili med vodilnih 30 zdravil na recept.

V juniju 2007 smo začeli s trženjem dveh izdelkov s povsem novimi učinkovinami v Krkini paleti: to sta antiastmatik Monkasta® (montelukast) in protiulkusno zdravilo Nolpaza® (pantoprazol).

Paleta obstoječih izdelkov smo dopolnili z novimi kombinacijami in farmacevtskimi oblikami: z zdravilom proti povišanemu krvnemu tlaku, kjer sta kombinirani učinkovini perindopril in indapamid pod blagovno znamko Prenewel® (ki se bo na drugih trgih imenovalo Co-Prenessa®). Povsem nove lansirane oblike so tudi orodisperzibilne tablete Mirzaten®.

Na posameznih tržiščih smo v prvi polovici leta lansirali naslednje izdelke:

- Slovenija: Monkasta®, Nolpaza®, Prenewel®,
- Hrvaška: Coryol®, Fromilid®uno, Lorista®,
- BiH: Lorista®, Zyllt®,
- Makedonija: Ampril®,
- Romunija: Lanzul®, Lorista®,
- Bolgarija: Asentra®,
- Albanija: Atoris®,
- Ruska federacija: Amprilan®, Kamiren®XL,
- Ukrajina: Amprilan®,
- Kazahstan: Atoris®, Tenox®,
- Moldavija: Tenox®,
- Češka republika: Finpros®, Rorendo® Oro tab®,
- Slovaška: Ampril®HD, Finpros®, Tenox®,
- Madžarska: Co-Prenessa®, Mirzaten® ODT, Olwexya®,
- Poljska: Kamiren®XL, Torendo® Q Tab®,
- Litva: Lorista® H.

To pomeni preko 30 lansiranj na 16 Krkinih tradicionalnih tržiščih, ki so bila vsa aktivno promocijsko podprta z lastnimi marketinškimi aktivnostmi in lastno marketinško mrežo. Že sedaj pa potekajo pospešene priprave na lansiranja novih

izdelkov, ki jih načrtujemo v 2. polovici leta 2007 in v začetku leta 2008.

Večina marketinških aktivnosti je bila usmerjena v promocijo izdelkov iz ključnih terapevtskih skupin. Tu so na prvem mestu zdravila za zniževanje povišanega krvnega tlaka (Enap®, Ampril®, Prenessa®, Lorista®, Valsacor®, Tenox® in Coryol®), zdravila za zniževanje plazemskih lipidov (Atoris® in Vasilip®), protiulkusna zdravila (Ulltop®, Lanzul®), zdravila za bolezen osrednjega živčevja (Asentra®, Alventa®, Mirzaten®, Torendo®, Zalasta®, Yasnal®), zdravila za zdravljenje benigne hiperplazije prostate (Kamiren®XL, Tanyz®, Finpros®) ter protimikrobna zdravila (Fromilid®).

Med najpomembnejše dogodke v prvi polovici leta 2007 sodijo veliki mednarodni simpoziji, posvečeni jubilejem nekaterih ključnih izdelkov na recept. Tako smo aprila v Varšavi organizirali mednarodni simpozij z okoli 300 udeleženci iz 8 držav na temo desetletnice protiulkusnega zdravila Lanzul®. V maju pa smo v Sloveniji pripravili največji in najodmevnejši dogodek doslej, in sicer ob 10. obletnici Krkinih zdravil za zniževanje plazemskih lipidov (Holetar®, Vasilip®, Atoris®) in 5. obletnici Atorisa®, ki se ga je udeležilo 400 gostov iz 19 držav. Simpozij je spremljala tudi obsežna razstava s prikazom desetletja razvojnih, tržnih in prodajnih dosežkov Krkinih statinov. Na obeh simpozijih so ugledni mednarodni strokovnjaki predstavili rezultate lastnih kliničnih raziskav z omenjenimi izdelki.

Zelo pomemben del aktivnosti pri prodaji zdravil na recept je tudi izobraževanje, vodenje in spremljanje dela preko 2000 sodelavcev v marketinški mreži v tujini, ki s svojim vsakodnevnim delom največ prispevajo k povečanemu povpraševanju po naših izdelkih.

Izdelki za samozdravljenje

Prodali smo za 40,2 milijona EUR izdelkov za samozdravljenje in presegli lansko polletno prodajo za 22 %. V primerjavi z lanskim polletjem smo pričali rasti prodaje v vseh prodajnih regijah: v Sloveniji za 6 %, na tržiščih jugovzhodne Evrope za 22 %, vzhodne Evrope za 28 % in srednje Evrope za 14 %.

Največjo rast med večjimi tržišči imamo v Ruski federaciji, kjer smo ustvarili 14,3 milijona EUR

prodaje in dosegli 37-odstotno rast, ter v Romuniji s 4,8 milijona EUR prodaje (prav tako 37-odstotna rast). Omeniti je potrebno tudi dve manjši tržišči srednje Evrope, ki po dolgem času beležita lepo rast: Češko s 43-odstotno rastjo in Slovaško s 65-odstotno rastjo.

Med najbolj prodajanimi izdelki so tudi letos Bilobil® (33-odstotna rast), Pikovit® (12-odstotna rast), Septotele® (52-odstotna rast), Duovit®

(22-odstotna rast) in Herbion® (47 % rast). To so tudi ključni izdelki v tej skupini izdelkov. Prvih deset najbolje prodajanih izdelkov za samozdravljenje predstavlja 87 % prodaje celotne skupine izdelkov.

Promocijske aktivnosti z ustreznimi vlaganji so bile usmerjene v prioritete izdelke (Pikovit®, Duovit®, Septolete®, Herbion® in Bilobil®) ter v najbolj

Kozmetični izdelki

Prodaja kozmetičnih izdelkov je dosegla vrednost 5,2 milijona EUR in ohranila lansko polletno raven.

Letos aprila smo lansirali novo linijo Vitaskin® Pharma, ki je namenjena samo za lekarniško prodajo. Vse aktivnosti so bile usmerjene v ta

Veterinarski izdelki

Prodaja veterinarskih izdelkov v prvem polletju 2007 je bila za 3 % manjša od prodaje v enakem obdobju 2006. Padeč prodaje je posledica slabše prodaje v regiji Zahodna Evropa in čezmorska tržišča ter delno tudi v regiji Srednja Evropa. Ostale regije so dosegle ali presegle prodajo lanskega prvega polletja.

V regiji Zahodna Evropa in čezmorska tržišča smo prestrukturirali prodaje s surovin na končne izdelke z višjo dodano vrednostjo, tako da je prodaja v severnih državah Evropske unije za 67 % večja od lanske.

Za 5 % se je povečala prodaja v regiji Jugovzhodna Evropa. K temu je največ prispevala prodaja v Romuniji (13-odstotna rast), prodaja na Hrvaškem pa je ostala na enaki ravni kot v lanskem obdobju (osnovni razlog je v zmanjšani populaciji prašičev, kar je posledica izbruhov prašičje kuge). V BiH se je prodaja podvojila.

V regiji Srednja Evropa največjo rast prodaje (40-odstotno) beležimo v Litvi in Slovaški. Opazno je povečanje prodaje injekcijskih raztopin, kar je posledica intenzivnejših marketinških aktivnosti na teh segmentih. Na Poljskem je bil uspešno lansiran naš novi dezinficiens Ecocid® S.

Znotraj regije Vzhodna Evropa ohranjamo solidno in trdno rast prodaje (9-odstotno). V Ruski federaciji po lanskoletni visoki rasti ponovno beležimo 20-

potencialna tržišča (Ruska federacija, Ukrajina, Slovenija, Romunija), s tem da smo zagotavljali ustrežno rast tudi na ostalih trgih (Poljska, Češka, Hrvaška in ostali trgi).

Letos nismo lansirali novih blagovnih znamk, pač pa smo nove izdelke dodajali v že obstoječe blagovne znamke (Septolete® z novimi okusi, Duovit® memo).

mednarodni projekt, ki v prvem polletju še ni mogel dati ustreznih rezultatov.

Pozitivne prodajne trende smo dosegli v regiji Jugovzhodna Evropa (4-odstotna rast) in v regiji Vzhodna Evropa (6-odstotna rast).

odstotno rast, ekonomske razmere v Ukrajini pa so se neposredno odrazile v manjši rasti prodaje v letošnjem letu (4-odstotna rast).

Med blagovnimi znamkami ima po prodaji vodilno mesto še vedno Enroxil®, ki mu je prodaja zrasla za 34 %, tesno pa mu sledi Floron®. Prav tako beležimo rast prodaje Kokcisana® za 17 % (predvsem v Ruski federaciji), kjer se je ponovno povečal tržni delež med kokcidiostatiki na več kot 50 %. V fazi intenzivne rasti je Dehinel® plus (68-odstotna rast), nekoliko nižja pa je bila rast prodaje Calfoseta®. Opazen je padeč prodaje licenčnega izdelka Virkon® S, ker smo pričeli z lansiranjem lastnega izdelka Ecocid® S.

Na področju zdravstvenega varstva prašičev je vodilni izdelek Floron®. Zdravstveno varstvo prašičev pridobiva na pomenu predvsem zaradi rasti staleža živali na nekaterih ključnih tržiščih in Romuniji. Velik potencial se kaže predvsem v Ruski federaciji, kjer po lansiranju Floron® premiksa načrtujemo še lansiranje injekcij in oralne raztopine v oktobru, za katere je bila v maju podeljena registracija.

Prodaja Krkinih izdelkov na področju zdravstvenega varstva perutnine je pod močnim vplivom rasti perutninske proizvodnje v Ruski federaciji ter zlasti povečane Krkine prisotnosti za trgih zahodne Evrope.

Zdraviliško–turistične storitve

V prvi polovici leta 2007 je prodaja zdraviliško-turističnih storitev dosegla 14,7 milijona EUR, s čemer je bila dosežena 13-odstotna rast prodaje glede na lansko polletje. Najvišjo, 16-odstotno rast prodaje je dosegla poslovna enota Šmarješke Toplice, in sicer največ po zaslugi visoke rasti prihodkov od prodaje wellness storitev.

V tem obdobju je bilo realiziranih 166.391 nočitev, kar je za 3 % več kot v enakem lanskem obdobju,

povprečna zasedenost vseh nastavitvenih zmogljivosti pa je bila 67-odstotna. Delež tujih gostov je s 30 % narasel na 32 %.

V Termah Krka dajemo poudarek razvijanju in trženju storitev in programov z višjo dodano vrednostjo. Po eni strani ohranjamo visoko raven medicinske rehabilitacije, po drugi strani pa razvijamo nove storitve s področja preventive zdravja, s poudarkom na zdravstvenem wellnesu.

Razvoj in raziskave

Prvo polletje je na področju razvoja in raziskav v Krki zaznamovalo uspešno vodenje in zaključevanje novih registracijskih postopkov. Zaključili smo več DCP postopkov (Decentralised Procedure – decentraliziran postopek) pridobivanja registracij v Evropski uniji in s tem pridobili registracije nekaterih izdelkov na vseh pomembnih evropskih tržiščih. V tem obdobju smo na različnih tržiščih pridobili 187 registracij za izdelke v 449 farmacevtskih oblikah. Prvič smo pridobili registracijo za 8 novih izdelkov v 23 farmacevtskih oblikah.

Z registracijo izdelka z učinkovino venlafaksin v obliki 37,5 mg, 75 mg in 150 mg kapsul s prirejenim sproščanjem na vseh pomembnih tržiščih, smo na področju zdravil z delovanjem na osrednje živčevje dosegli bistveno dopolnitev Krkine palete. Prav tako smo ponudbo razširili s pridobitvijo registracije za zdravilo z učinkovino kvetiapin, antipsihotikom, ki se uporablja za zdravljenje shizofrenije ter manije pri bipolarni motnji, v obliki 25 mg, 100 mg, 150 mg, 200 mg in 300 mg filmsko obloženih tablet. Na področju zdravil za bolezni srca in žilja Krkino paleto dopolnjujejo pridobljene registracije za izdelek z učinkovino valsartan v obliki 40 mg, 80 mg in 160 mg filmsko obloženih tablet. Z izdelkom v obliki tablet, ki vsebujejo perindopril v kombinaciji z indapamidom, z novimi registracijami nadaljujemo uspešno uvajanje novih zdravil na posamezna tržišča. Paleti zdravil za zdravljenje bolezni prebavil in presnove smo dodali protiulkusno zdravilo z učinkovino pantoprazol v obliki 20 mg in 40 mg gastrorezistentnih tablet. Paleto zdravil za zdravljenje in preprečevanje astme širimo z novim izdelkom v obliki 10 mg filmsko obloženih tablet in 4 mg, 5 mg žvečljivih tablet z učinkovino montelukast. Po t. i. centraliziranem postopku (CP) so v juliju pridobili pozitivno mnenje za pridobitev marketinške avtorizacije za olanzapin za tržišča Evropske unije.

Nove registracije zdravil za samozdravljenje in prehranskih dopolnil smo pridobili za izdelek Duovit® Energija v obliki obloženih tablet v Sloveniji, ki se uporablja kot krepčilno sredstvo pri zmanjšani telesni in duševni storilnosti. Pridobili smo registracije za izdelek Septolete® z okusom limone, Septolete® z okusom zelenega jabolka, Septolete® z okusom divje češnje na pomembnih tržiščih Hrvaške, Ruske federacije in Poljske, kar bistveno prispeva k ohranjanju konkurenčne prednosti Krkine pomembne blagovne znamke.

Paleta veterinarskih izdelkov smo dopolnili s prvo registracijo za izdelek Solvimin® Selen, ki je namenjen preprečevanju in zdravljenju presnovnih bolezni pri farmskih živalih ob pomanjkanju vitaminov ali selena. Za najnovejši izdelek iz Krkine palete biocidov Ecocid® smo pridobili pomembne registracije izdelka na tržiščih Ruske federacije, Ukrajine, Madžarske, Nemčije in Litve. Dodatno so registrirani izdelki z učinkovino florfenikol in izdelki z učinkovino enrofloxacin na nekaterih tržiščih zahodne Evrope.

Krka posveča razvoju in raziskavam posebno pozornost in varuje rezultate svojega dela na ključnih področjih s patentnimi prijavami. V prvi polovici leta 2007 smo tako vložili patentne prijave za 12 novih izumov, na osnovi prioritetenih prijav iz leta 2006 pa smo vložili 6 mednarodnih patentnih prijav.

Svoje izdelke tržimo pod lastnimi blagovnimi znamkami, kar je ena izmed dodanih vrednosti Krkinih proizvodov. V prvi polovici leta 2007 smo v Sloveniji prijavi 40 blagovnih znamk in vložili prijave za 30 mednarodnih registracij.

Uspešnost dolgoletnega dela pri razvoju novih tehnologij za formulacije v obliki orodisperzibilnih tablet dokazujejo množična pridobivanja registracij tovrstnih izdelkov, kontinuirana proizvodnja le-teh in njihovo uspešno trženje. Izdelek Torendo® Q-Tab® v obliki 0,5 mg, 1 mg in 2 mg orodisperzibilnih tablet ima pred konkurenco izrazito prednost ravno zaradi oblike formulacije, ki bolniku omogoča, da zdravilo zaužije brez potrebne tekočine. V paleti Krkinih zdravil mu poleg Mirzaten® Q-Tab® v obliki 15 mg, 30 mg in 45 mg orodisperzibilnih tablet sledi še zdravilo Zalasta® v obliki 5 mg, 7,5 mg, 10 mg, 15 mg in 20 mg orodisperzibilnih tablet z učinkovino olanzapin.

Na področju kozmetike smo bili uspešni s pridobitvijo dovoljenj za promet z izdelki Vitaskin® Pharma. Tako smo omogočili vstop na trge novi liniji izdelkov Vitaskin® Pharma Age Formula in izdelkom za občutljivo in k rdečici nagnjeno kožo Vitaskin® Pharma Reactive Skin. Vzporedno smo registrirali prehransko dopolnilo za čvrstost in prožnost kože Vitaskin® Pharma Age Formula v obliki kapsul, ki v kombinaciji z ostalimi kozmetičnimi izdelki predstavlja celostno nego zrele kože.

Vlaganja in naložbe

V skupini Krka smo prvem polletju 2007 za vlaganja in naložbe namenili 58,4 milijona EUR, od tega 50,2 milijona EUR v obvladujoči družbi in 8,2 milijona EUR v odvisnih družbah. V skladu z zastavljenimi terminskimi plani smo nadaljevali predvsem z investicijami v teku, ki predstavljajo dve tretjini porabe vseh sredstev v tem obdobju, začeli pa smo tudi z nekaterimi deli, predvsem projektantskimi, na novih naložbah.

V nadaljevanju so navedeni nekateri projekti, na katerih so v prvem polletju 2007 potekala najintenzivnejša dela.

Sinteza 4

V maju 2007 smo pridobili uporabno dovoljenje za obratovanje obrata, junija pa je bil tudi uradno odprt novi obrat za proizvodnjo farmacevtskih učinkovin Sinteza 4, katerega načrtovanje in gradnja sta se začela že v letu 2002, vanj pa je bilo vloženih več kot 80 milijonov EUR. S tem obratom si v Krki zagotavljamo obvladovanje celotnega procesa od razvoja do surovine in končnih izdelkov, ki po kakovosti, učinkovitosti in varnosti spadajo v sam svetovni vrh. V obratu bomo proizvajali učinkovine za zdravila, ki bodo v naslednjih petih do desetih letih predstavljala Krkin najperspektivnejši prodajni program, z njimi pa bomo oskrbovali tudi proizvodne obrate v odvisnih družbah v tujini.

Notol III. faza

Obrat za proizvodnjo trdnih oblik dopolnjujemo z dodatno izgradnjo objekta za postavitve maloserijske proizvodnje. Pričeli smo s pripravljalnimi deli, objekt pa bo predvidoma v letošnjem letu zgrajen do tretje gradbene faze.

Centralna tehtalnica in skladišče surovin

V februarju smo končali s posodobitvijo obstoječega skladišča surovin, sedanje aktivnosti pa so

usmerjene v izgradnjo podaljška skladišča, katerega zagon je predviden v začetku leta 2008.

V začetku leta 2007 smo v centralni tehtalnici zaključili gradbena dela in izvedli strojne in električne instalacije, v marcu pa smo pričeli z montažo tehtalnic. V kratkem je predviden zagon novih tehtalnic in pridobitev dovoljenja za poskusno obratovanje.

Skladišče končnih izdelkov

Končali smo z izvedbenimi deli na objektu. Trenutno potekajo zagoni ter kvalifikacije sistemov in tehnološke opreme, hkrati pa pripravljamo dokumentacijo za tehnični pregled, ki bo izveden predvidoma do konca poletja 2007.

Pelete IV

Vsa izvedbena dela na objektu so zaključena, vgrajena je vsa glavna tehnološka oprema. Z investicijo bomo povečali zmogljivosti za proizvodnjo pelet, uporabno dovoljenje pa pričakujemo jeseni.

Novi ampulni obrat

Izvedbena dela na objektu so zaključena, vgrajena je tehnološka oprema, v teku pa je njena kvalifikacija. Opravljen je bil tehnični pregled, do konca leta pa je predvideno dokončanje vseh validacij in zagon poskusne proizvodnje.

Odvisna družba Krka Rus

Trenutno širimo proizvodne zmogljivosti v obstoječem obratu (instalirana in zagnana je oprema, pakirna linija pa je v fazi testiranja), hkrati pa potekajo tudi aktivnosti za širitev laboratorijev.

Zaposleni

Prodajni načrti v letu 2007 zahtevajo pospešeno zaposlovanje predvsem na področjih marketinga in prodaje v predstavništvih in odvisnih družbah v tujini ter v razvoju in raziskavah. Za leto 2007 smo načrtovali povečanje števila zaposlenih za 562, od tega 76 % v tujini.

V Sloveniji (v obvladujoči družbi in skupini Terme Krka) smo v prvem polletju skupaj zaposlili 149 novih sodelavcev. Z delovnim razmerjem je v tem

času prenehalo 43 sodelavcev, tako da se je število zaposlenih v prvem polletju povečalo za 106, od teh pa ima 35 delavcev najmanj univerzitetno izobrazbo. V predstavništvih in družbah v tujini smo skupaj zaposlili 662 novih sodelavcev, odšlo pa je 349 sodelavcev, tako da se je število zaposlenih povečalo za 313 delavcev, predvsem z univerzitetno izobrazbo. V skupini Krka ima 54 % sodelavcev najmanj visoko strokovno izobrazbo.

Število in struktura zaposlenih glede na izobrazbo v skupini Krka

Stopnja izobrazbe	30. 6. 2007		31. 12. 2006	
	Število zaposlenih	Delež (v %)	Število zaposlenih	Delež (v %)
Doktorji znanosti	62	1,0	63	1,1
Magistri znanosti	163	2,6	162	2,8
Univerzitetna izobrazba	2704	43,8	2408	41,8
Visokostrokovna izobrazba	376	6,1	324	5,6
Višješolska izobrazba	229	3,7	222	3,9
Srednješolska izobrazba	1189	19,2	1138	19,8
Ostalo	1455	23,6	1442	25,0
Skupaj	6178	100,0	5759	100,0
- Slovenija	3752	60,7	3646	63,3
- tujina	2426	39,3	2113	36,7

Novi tehnične in tehnološke posodobitve ter razvoj vedno novih izdelkov zahtevajo stalna in skrbna vlaganja v nova znanja in usposobljenost zaposlenih. To je tudi eden ključnih razlogov, da je na specialističnih, magistrskih in doktorskih študijih vključenih 130 sodelavcev, ob delu pa študira skupaj 380 zaposlenih. Naši sodelavci se dodatno izobražujejo doma in v tujini tudi na področju strokovnih znanj, vodenja, osebnega razvoja, tujih jezikov in informatike. Večino izobraževanj organiziramo preko lastnega izobraževalnega centra. Poleg tega štipendiramo še 58 štipendistov, predvsem študentov fakultet za farmacijo in kemijo.

V Krki omogočamo sodelavcem tako osebni kot profesionalni razvoj. Dodatno motiviranje zaposlenih predstavljajo različne materialne in denarne nagrade ter priznanja za aktivno sodelovanje pri realizaciji internih vsebin usposabljanja in izobraževanja. Nadaljujemo z izvajanjem, preverjanjem in potrjevanjem znanja po certifikatnem sistemu, ki daje prednost dejanskemu, praktičnemu znanju zaposlenih za delo v proizvodnji surovin in končnih izdelkov ter logistiki. Po tem

sistemu smo do sedaj našim sodelavcem podelil že 244 certifikatov, 131 sodelavcev pa je trenutno še v procesu usposabljanja za pridobitev novih poklicnih kvalifikacij na nacionalnem nivoju.

Dograjujemo Krkin kadrovske informacijski sistem, ki bo na tem področju zagotavljal integralno delovanje na področju človeških virov v celotni skupini Krke. V okviru načrtovanja razvoja ključnih in perspektivnih kadrov le-ti prevzemajo zahtevne naloge ter se izobražujejo in usposabljujejo na področju vodenja in stroke. Za potrebe razvoja ključnih in perspektivnih kadrov na področju vodenja organiziramo mednarodno Krkino šolo vodenja, ki se je udeležujejo direktorji in vodje iz Krkinih predstavništev in odvisnih družb v tujini ter iz organizacijskih enot Krke v Sloveniji. S tem prispevamo tudi h krepitvi internacionalne kulture našega podjetja.

V maju smo med sodelavci izvedli merjenje organizacijske klime in rezultate predstavili organizacijskim enotam. Ugotovili smo visoko stopnjo zadovoljstva in pripadnosti zaposlenih

podjetju. Ocene vseh elementov organizacijske klime in zadovoljstva zaposlenih so se v primerjavi z letom 2004 izboljšale.

Skrb za zdravje sodelavcev zagotavljamo s široko ponudbo aktivnosti, ki omogočajo boljšo kakovost dela in življenja zaposlenih, to pa posredno prispeva

tudi k uspešnemu doseganju poslovnih rezultatov. V juniju smo, tako kot vsako leto, podelili nagrade najboljšim sodelavcem in vodjem, jubilentom ter avtorjem najkoristnejših predlogov, organizirali pa smo tudi skupno športno in družabno srečanje za vse sodelavce.

Delničarji in trgovanje z delnico

Konec junija 2007 je imela Krka skoraj 55500 delničarjev, oziroma za 1,7 % več kot konec leta 2006. Skupno število delničarjev se je povečalo predvsem na račun domačih fizičnih oseb ter mednarodnih vlagateljev, katerih lastniški delež se

je povečal za 1,2 odstotne točke na 9,2 %. V prvem polletju leta 2007 se je znižal lastniški delež investicijskih družb in skladov ter lastniški delež drugih domačih pravnih oseb.

Lastniška struktura (deleži v %)

	30. 6. 2007	31. 12. 2006
Domače fizične osebe	41,0	41,0
Investicijske družbe in skladi	10,2	11,0
Slovenska odškodninska družba	15,0	15,0
Druge domače pravne osebe	9,8	10,2
Kapitalska družba in PPS	10,2	10,2
Lastne delnice	4,6	4,6
Mednarodni vlagatelji	9,2	8,0
Skupaj	100,0	100,0

Na dan 30. 6. 2007 je imela Krka 162.662 lastnih delnic, kar predstavlja 4,6 % vrednosti osnovnega kapitala. V prvem polletju 2007 družba ni

odkupovala lastnih delnic. Deset največjih delničarjev je imelo skupaj 1.311.553 delnic, kar predstavlja 37,0 % vseh izdanih delnic.

Deset največjih Krkinih delničarjev

	Država	Št. delnic	Delež v kapitalu v %	Delež vseh glasovalnih pravic v %
SLOVENSKA ODŠKODNINSKA DRUŽBA, D.D.	Slovenija	531.207	14,99	15,72
KAPITALSKA DRUŽBA, D.D.	Slovenija	349.303	9,86	10,33
NFD 1 DELNIŠKI INVESTICIJSKI SKLAD D.D.	Slovenija	96.946	2,74	2,87
NEW WORLD FUND INC	ZDA	91.400	2,58	2,70
BANK AUSTRIA CREDITANSTALT AG	Avstrija	52.323	1,48	1,55
LUKA KOPER, D.D.	Slovenija	44.709	1,26	1,32
DELNIŠKI VZAJEMNI SKLAD TRIGLAV STEBER I	Slovenija	41.400	1,17	1,22
ZAVAROVALNICA TRIGLAV, D.D.	Slovenija	38.830	1,10	1,15
RAIFFEISEN ZENTRALBANK OESTERREICH AG	Avstrija	35.435	1,00	1,05
MARIBORSKE LEKARNE MARIBOR	Slovenija	30.000	0,85	0,89
Skupaj		1.311.553	37,02	38,80

Dne 30. 6. 2007 so imeli člani uprave in nadzornega sveta skupaj v lasti 6.517 delnic družbe oziroma 0,18 % vseh izdanih delnic. Člani uprave so imeli v lasti naslednje število delnic (v oklepaju so navedeni deleži glasovalnih pravic): Jože Colarič 2.100 delnic oziroma 0,0593 % izdanih delnic (0,0621 %), Janez Poljanec 2.206 delnic oziroma 0,0622 % (0,0653 %), Aleš Rotar 1.277 delnic oziroma 0,0360 % (0,0378 %) in Zvezdana Bajc 110 delnic oziroma 0,0031 % (0,0033 %). Člani nadzornega

sveta pa so imeli v lasti naslednje število delnic (v oklepaju so navedeni deleži glasovalnih pravic): Gregor Gomišček 12 delnic oziroma 0,0003 % izdanih delnic (0,0004 %), Draško Veselinovič 1 delnico oziroma 0,00003 % (0,00003 %), Marko Kranjec 101 delnico oziroma 0,0029 % (0,0030 %), Alojz Zupančič 449 delnic oziroma 0,0127 % (0,0133 %), Sonja Kermc 211 delnic oziroma 0,0060 % (0,0062 %) in Tomaž Sever 50 delnic oziroma 0,0014 % (0,0015 %).

Trgovanje s Krkinimi delnicami v prvem polletju 2007

Enotni tečaj Krkine delnice je izrazito zrasel v januarju in se je konec meseca ustavil pri vrednosti 917 EUR. V februarju je sledila korekcija vrednosti tečaja, ki se je ustavila na začetku marca. Od aprila dalje je vrednost tečaja rasla in konec junija dosegla

najvišjo vrednost 992 EUR. Povprečni dnevni promet s Krkino delnico na Ljubljanski borzi je v prvem polletju 2007 znašal 2,2 milijona EUR, tržna kapitalizacija Krke na dan 30. 6. 2007 pa 3,5 milijarde EUR.

Upravljanje s poslovnimi tveganji

Tveganje sprememb deviznih tečajev

Ključno devizno tveganje v skupini Krka predstavlja spremenljivost tečaja ameriškega dolarja, ki je tudi predmet aktivnega upravljanja. Gibanje ostalih ključnih tujih valut (poljski zlot, ruski rubelj, hrvaška kuna in makedonski denar) smo redno spremljali, tveganja pa nismo aktivno upravljali.

Vrednost ameriškega dolarja proti evru se je v prvem polletju znižala za 2,5 %.

Večji del odprte devizne pozicije smo v preteklosti zavarovali z izvedenimi finančnimi inštrumenti, s

katerimi smo v prvem polletju ustvarili pozitivne finančne učinke ter v večji meri nevtralizirali negativni vpliv padca vrednosti ameriškega dolarja proti evru.

V prvem polletju smo nadaljevali z ustaljenimi aktivnostmi pri zavarovanju tveganja spremenljivosti tečaja ameriškega dolarja. Inštrumente zavarovanja, ki so v tem obdobju zapadli, smo nadomestili z novimi.

Tveganje sprememb obrestnih mer

Na področju upravljanja tveganja sprememb obrestnih mer v prvem polletju ni bilo aktivnosti.

Ker smo tveganje spremenljivosti obeh ključnih obrestnih mer (6-mesečni LIBOR za ameriški dolar in 6-mesečni EURIBOR za evro) odpravili že v

preteklih letih, rast obeh ključnih obrestnih mer ni imela vpliva na stroške zadolževanja družbe Krka.

V prvem polletju nismo najemali novih dolgoročnih kreditov, zato se tveganje sprememb obrestnih mer ni povečevalo.

Kreditno tveganje

Proces kreditne kontrole obsega bonitetno ocenjevanje kupcev, katerim skupina Krka na leto proda izdelke v vrednosti 100.000 EUR in več, ter redno dinamično spremljanje plačilne discipline kupcev. V proces kreditne kontrole je trenutno vključenih 470 kupcev matične družbe in odvisnih podjetij.

V prvem polletju smo proces kreditne kontrole uspešno implementirali tudi v odvisno družbo Krka Sverige AB.

Preračun bonitetnih ocen in kreditnih limitov naših kupcev, ki smo ga opravili v marcu in aprilu, je pokazal minimalne spremembe bonitetnih ocen in kreditnih limitov kupcev matične družbe in odvisnih podjetij. Ugotavljamo, da ostaja kakovost naših kupcev z vidika kreditnega tveganja nespremenjena.

V prvem polletju nismo zaznali povečevanja zapadlih terjatev do naših kupcev. Starostna struktura terjatev in povprečni realizirani plačilni roki se niso bistveno spremenili.

Likvidnostno tveganje

Plačilno sposobnost skupine Krke in z njo povezana tveganja smo v prvem polletju letošnjega leta uravnavali z učinkovitim kratkoročnim in dolgoročnim upravljanjem denarnih sredstev. Kratkoročno smo zagotavljali plačilno sposobnost z dnevno spremljanjem denarnih pritokov in odtokov, drsnim tedenskim, mesečnim in večmesečnim načrtovanjem denarnih tokov, vnaprej

dogovorjenimi kratkoročnimi kreditnimi linijami pri bankah ter ustreznim obsegom hitro unovčljivih vrednostnih papirjev in kratkoročnih depozitov. Dnevno smo spremljali tudi stanja denarnih sredstev na računih vseh odvisnih družb in skrbeli za hiter prenos presežkov na račun matičnega podjetja. Občasna neskladja v denarnih tokovih smo usklajevali predvsem s koriščenjem kratkoročnih

revolving posojil.

Kratkoročna zadolženost je bila konec polletja nizka. Likvidnostno tveganje ocenjujemo kot

majhno, saj smo bili z ustvarjenim denarnim tokom sposobni pravočasno in ob roku poravnati vse zapadle obveznosti, servisirati dolgove ter ostale obveznosti iz financiranja.

Zavarovanje premoženja, interesov in odgovornosti

Skupina Krka je v prvi polovici 2007 izvajala zavarovalne in škodne postopke v skladu s poenotenimi zahtevami in internimi standardi glede zavarovanja tako v Sloveniji kot tudi v podjetjih in predstavništvih v tujini. Zavarovanje je ukrep obvladovanja tveganj, ki zagotavlja finančno nadomestilo za škode na premoženju in za izgubljeni dobiček zaradi obratovalnega zastoja ter varuje družbo pred odškodninskimi zahtevki tretjih oseb.

Družbo je v sredini maja obiskala zavarovalniška inšpekcija pozavarovalnice, katere namen je bil ugotoviti maksimalno verjetno škodo na premoženju in preveriti dejavnike tveganja obratovalnega zastoja. Preliminarna ocena inšpekcije je ugodna, kar pomeni, da se zavarovalna premija zaradi povečane koncentracije premoženja ne bo povečala.

S 1. 1. 2007 smo ukinili zavarovanje strojeloma proizvodnih, transportnih naprav, inštalacij ter druge strojne opreme. Ukrep temelji na študiji izpostavljenosti nevarnostim za poškodbe in okvare ter na analizi preteklega škodnega dogajanja. Zaradi ukinitve zavarovanja pričakujemo precejšnje prihranke.

Skupina je zavarovala svojo odgovornost za materialno in nematerialno škodo tretjim osebam, ki bi jo lahko povzročila nehote in naključno s svojo dejavnostjo, posestjo stvari in z dajanjem izdelkov na trg. Zato ima zavarovano splošno civilno odgovornost, delodajalčevo odgovornost, odgovornost za ekološke škode ter proizvajalčevo odgovornost za izdelke in klinična testiranja. Limiti kritja so večji, kot so bili lani, zavarovalna premija pa je nižja od lanske.

Poleg obstoječih zavarovanj je družba s pravilniki uredila zavarovanje gradbenih in montažnih del pri investicijskih projektih v teku in vzdrževanja tako, da je pogodbeni izvajalec del dolžan skleniti zahtevana zavarovanja po zahtevah naročnika. Po tem zavarovanju so krite škode iz odgovornosti za osebe in za stvari, škode na sosednjih objektih in nevarnosti med gradnjo, montažo in vzdrževanjem.

V tem obdobju se je na nivoju skupine obravnavalo 55 škodnih primerov (lani 57 in predlani 68), od katerih po številu prijav prevladujejo avtomobilske škode, sledijo poškodbe blaga med prevozom in skladiščenjem.

RAČUNOVODSKI IZKAZI SKUPINE KRKA S POJASNILI

Bilanca stanja

v tisočih EUR	30. 6. 2007	31. 12. 2006	Ind. 07/06
Sredstva			
Zemljišča, zgradbe in oprema	539.301	506.820	106
Neopredmetena sredstva	22.180	23.608	94
Naložbe v pridružene družbe	0	2.024	0
Dolgoročno dana posojila	3.963	3.564	111
Druge finančne naložbe	10.392	6.737	154
Odložene terjatve za davek	31.960	31.840	100
Druge dolgoročna sredstva	335	253	132
Dolgoročna sredstva	608.131	574.846	106
Zaloge	121.312	115.926	105
Terjatve do kupcev in druge terjatve	182.968	153.890	119
Finančne naložbe	21.991	24.067	91
Denar in denarni ustrezniki	12.269	10.399	118
Kratkoročna sredstva	338.540	304.282	111
Skupaj sredstva	946.671	879.128	108
Kapital			
Osnovni kapital	59.132	59.132	100
Lastne delnice	-19.489	-19.489	100
Rezerve	147.660	147.660	100
Zadržani dobički	438.847	372.061	118
Rezerva za pošteno vrednost	6.386	3.480	184
Prevedbene rezerve	164	154	106
Kapital večinskih lastnikov	632.700	562.998	112
Kapital manjšinskih lastnikov	9.783	7.907	124
Skupaj kapital	642.483	570.905	113
Obveznosti			
Posojila	34.476	34.584	100
Rezervacije	132.586	122.554	108
Prejete dotacije	2.673	2.777	96
Odložene obveznosti za davek	4.035	4.025	100
Skupaj dolgoročne obveznosti	173.770	163.940	106
Poslovne obveznosti	69.437	60.889	114
Posojila	22.950	48.769	47
Obveznosti za davek iz dobička	7.299	7.020	104
Ostale kratkoročne obveznosti	30.732	27.605	111
Skupaj kratkoročne obveznosti	130.418	144.283	90
Skupaj obveznosti	304.188	308.223	99
Skupaj kapital in obveznosti	946.671	879.128	108

Izkaz poslovnega izida

v tisočih EUR	1–6/2007	1–6/2006	Ind. 07/06
Čisti prihodki od prodaje	392.532	343.414	114
Proizvajalni stroški prodanih proizvodov	144.835	124.889	116
Bruto dobiček	247.697	218.525	113
Stroški prodajanja	98.720	87.230	113
Stroški razvijanja	30.002	25.610	117
Stroški splošnih dejavnosti	29.390	28.269	104
Drugi poslovni prihodki	1.340	1.758	76
Dobiček iz poslovanja	90.925	79.174	115
Finančni prihodki	9.286	8.775	106
Finančni odhodki	8.498	11.703	73
Neto finančni izid	788	-2.928	-27
Dobiček pred davkom	91.713	76.246	120
Davek iz dobička	23.529	24.328	97
Čisti dobiček obdobja	68.184	51.918	131
Delež večinskih lastnikov	67.975	51.802	131
Delež manjšinskih lastnikov	209	116	180
Čisti dobiček na delnico (v EUR)*	20,17	15,36	131

* čisti dobiček večinskih lastnikov / povprečno število izdanih delnic v obdobju brez lastnih delnic

Izkaz gibanja kapitala

v tisočih EUR	Vpoklicani kapital	Lastne delnice	Rezerve			Zadržani dobički			Rezerva za pošteno vrednost	Kapital manjšinskih lastnikov	Skupaj
			Kapitalske rezerve	Zakonske rezerve	Statutarne rezerve	Druge rezerve iz dobička	Čisti dobiček poslovnega leta	Preneseni čisti dobiček			
Stanje 1. 1. 2006	59.135	-19.490	120.992	14.991	9.598	225.264	65.888	-6.830	2.363	7.568	479.479
Vnos čistega dobička poslovnega leta	0	0	0	0	0	0	51.802	0	0	116	51.918
Oblikovanje statutarnih rezerv	0	0	0	0	0	0	0	0	0	0	0
Oblikovanje drugih rezerv iz dobička po sklepu uprave in nadzornega sveta družbe	0	0	0	0	0	0	0	0	0	0	0
Prenos čistega dobička preteklega leta v preneseni čisti dobiček	0	0	0	0	0	0	-65.888	65.888	0	0	0
Prenos v druge rezerve iz dobička po sklepu skupščine	0	0	0	0	0	0	0	0	0	0	0
Izplačilo dividend in udeležb v dobičku	0	0	0	0	0	0	0	0	0	-65	-65
V kapitalu priznani prihodki in odhodki	0	0	0	0	0	-2.205	0	0	663	0	-1.542
Stanje 30. 6. 2006	59.135	-19.490	120.992	14.991	9.598	223.059	51.802	59.058	3.026	7.619	529.790
Stanje 1. 1. 2007	59.132	-19.489	120.986	14.990	11.684	275.796	89.565	6.698	3.634	7.910	570.906
Vnos čistega dobička poslovnega leta	0	0	0	0	0	0	67.975	0	0	209	68.184
Vnos kapitala manjšinskih lastnikov	0	0	0	0	0	0	0	0	0	1.664	1.664
Oblikovanje statutarnih rezerv	0	0	0	0	0	0	0	0	0	0	0
Oblikovanje drugih rezerv iz dobička po sklepu uprave in nadzornega sveta družbe	0	0	0	0	0	0	0	0	0	0	0
Prenos čistega dobička preteklega leta v preneseni čisti dobiček	0	0	0	0	0	0	-89.565	89.565	0	0	0
Prenos v druge rezerve iz dobička po sklepu skupščine	0	0	0	0	0	0	0	0	0	0	0
Izplačilo dividend in udeležb v dobičku	0	0	0	0	0	0	0	0	0	0	0
V kapitalu priznani prihodki in odhodki	0	0	0	0	0	0	0	-1.187	2.916	0	1.729
Stanje 30. 6. 2007	59.132	-19.489	120.986	14.990	11.684	275.796	67.975	95.076	6.550	9.783	642.483

Izkaz finančnega izida

v tisočih EUR	1–6/2007	1–6/2006
FINANČNI TOKOVI PRI POSLOVANJU		
Čisti dobiček poslovnega leta	68.184	51.918
Prilagoditve za:	50.070	50.389
– amortizacijo	27.437	24.148
– pozitivne tečajne razlike	-1.684	-2.546
– negativne tečajne razlike	1.468	6.107
– prihodke od naložbenja	-4.827	-5.445
– odhodke od naložbenja	2.304	2.183
– odhodke od financiranja	1.842	1.615
– davke iz dobička in druge davke, ki niso zajeti v poslovnih odhodkih	23.529	24.327
Dobiček iz poslovanja pred spremembami čistih kratkoročnih sredstev	118.253	102.307
Sprememba stanja poslovnih terjatev	-29.440	-10.677
Sprememba stanja zalog	-5.386	329
Sprememba poslovnih dolgov	13.125	7.106
Sprememba v stanju ostalih kratkoročnih obveznosti in rezervacij	13.066	17.314
Plačani davki iz dobička	-25.305	-45.657
Čisti finančni tok iz poslovanja	84.313	70.722
FINANČNI TOKOVI PRI NALOŽBENJU		
Prejete obresti	223	344
Dobički iz prodaje kratkoročnih naložb	338	223
Prejete dividende	91	74
Prejemki od odtujitve zemljišč, zgradb in opreme	338	752
Izdatki za pridobitev neopredmetenih sredstev	-1.411	-2.139
Izdatki za pridobitev zemljišč, zgradb in opreme	-58.180	-50.448
Izdatki iz naslova danih dolgoročnih posojil	-463	-2.155
Izdatki iz naslova drugih dolgoročnih sredstev	-76	-326
Prejemki / izdatki iz naslova kratkoročnih finančnih naložb	3.071	-8.202
Prejemki iz naslova izvedenih finančnih instrumentov	1.378	43
Čisti finančni tok iz naložbenja	-54.690	-61.834
FINANČNI TOKOVI PRI FINANCIRANJU		
Izdatki od povečanja kratkoročnih finančnih obveznosti	-25.530	-3.483
Izdatki za dane obresti, ki se nanašajo na financiranje	-2.100	-1.653
Prejemki / izdatki za odplačila dolgoročnih finančnih obveznosti	24	-1.176
Izdatki za izplačila dividend in drugih deležev v dobičku	-12	-93
Čisti finančni tok iz financiranja	-27.617	-6.404
Čisto povečanje denarnih sredstev in njihovih ustreznikov	2.006	2.484
Denarna sredstva in njihovi ustrezniki na začetku obdobja	10.399	12.635
Učinki sprememb menjalnih tečajev na denarna sredstva in njihove ustreznike	-135	-229
KONČNO STANJE DENARNIH SREDSTEV IN NJIHOVIH USTREZNIKOV	12.269	14.890

Pojasnila k računovodskim izkazom skupine Krka

Stroški po primarnih skupinah

302.947 tisoč EUR

v tisočih EUR	1-6/2007	1-6/2006	Ind. 07/06
Stroški blaga in materiala	115.542	91.009	127
Stroški storitev	65.679	55.114	119
Stroški dela	84.072	77.747	108
Amortizacija	27.437	24.148	114
Oblikovanje rezervacij	10.875	16.693	65
Drugi poslovni odhodki	8.220	7.784	106
Skupaj stroški	311.825	272.494	114
Sprememba vrednosti zalog	8.878	6.496	137
Skupaj	302.947	265.998	114

Stroški dela

84.072 tisoč EUR

v tisočih EUR	1-6/2007	1-6/2006	Ind. 07/06
Bruto plače in nadomestila	66.232	60.392	110
Prispevki socialnih zavarovanj in davek na plače	12.741	11.866	107
Drugi stroški dela	5.098	5.489	93
Skupaj	84.072	77.747	108

Drugi poslovni odhodki

8.220 tisoč EUR

v tisočih EUR	1-6/2007	1-6/2006	Ind. 07/06
Dotacije, pomoči	1.317	1.128	117
Izdatki za varstvo okolja	683	846	81
Članarine, davki, druge dajatve	1.940	1.372	141
Izguba pri prodaji osnovnih sredstev	732	402	182
Slabitve in odpisi zalog	1.428	1.663	86
Slabitve in odpisi terjatev	891	1.265	70
Ostali stroški	1.229	1.108	111
Skupaj	8.220	7.784	106

Finančni prihodki in odhodki

v tisočih EUR	1-6/2007	1-6/2006	Ind. 07/06
Tečajne razlike	3.731	4.078	91
Prejete obresti	222	346	64
Okrepitev zaradi prevrednotenja na tržno vrednost	2.229	238	937
Ostali prihodki	3.105	4.113	75
Skupaj finančni prihodki	9.286	8.775	106
Tečajne razlike	5.252	8.774	60

Povzetek nerevidiranega poročila o poslovanju skupine in družbe Krka za prvo polletje 2007

Plačane obresti	1.466	1.598	92
Oslabitve zaradi prevrednotenja na tržno vrednost	703	890	79
Ostali odhodki	1.078	441	244
Skupaj finančni odhodki	8.498	11.703	73
Neto finančni izid	788	-2.928	

Davek iz dobička

23.529 tisoč EUR

Odmerjeni davek iz dobička znaša 24.924 tisoč EUR in predstavlja 27,2 % dobička pred davkom. Z upoštevanjem odloženega davka v

višini 1.395 tisoč EUR znaša davek kot odhodek v izkazu poslovnega izida 23.529 tisoč EUR, efektivna davčna stopnja pa 25,7 %.

Zemljišča, zgradbe in oprema

539.301 tisoč EUR

v tisočih EUR	30. 6. 2007	31. 12. 2006	Ind. 07/06
Zemljišča	23.537	22.641	104
Zgradbe	251.000	251.022	100
Oprema	182.007	171.532	106
Osnovna sredstva v pridobivanju	82.757	61.625	134
Skupaj	539.301	506.820	106

Zemljišča, zgradbe in oprema predstavljajo 57 % bilančne vsote skupine, njihova vrednost pa se je od začetka leta povečala za 6 %. Glavni razlog povečanja vrednosti je rast vrednosti osnovnih sredstev v pridobivanju zaradi investicijskih projektov, ki potekajo v skupini. Največje naložbe Krke v prvem polletju 2007 so bile dokončanje

izgradnje Sinteze 4 in Pelete IV, tretja faza izgradnje Notola, gradnja novega ampulnega obrata in centralne tehtalnice in gradnja skladišča surovin, vse v obvladujoči družbi. V odvisni družbi Krka Rus širimo proizvodne zmogljivosti v obstoječem obratu ter izvajamo aktivnosti za širitev laboratorijev.

Neopredmetena sredstva

22.180 tisoč EUR

v tisočih EUR	30. 6. 2007	31. 12. 2006	Ind. 07/06
Stroški razvijanja	2.211	2.847	78
Premoženjske pravice	15.238	16.704	91
Sredstva v pridobivanju	4.731	4.057	117
Skupaj	22.180	23.608	94

Vrednost neopredmetenih sredstev se je v prvem polletju 2007 zmanjšala za 6 %. 69 % neopredmetenih sredstev predstavljajo premoženjske pravice iz naslova računalniških

programov, sredstva v pridobivanju pa obsegajo predvsem registracijsko dokumentacijo za nova zdravila.

Druge finančne naložbe

10.392 tisoč EUR

v tisočih EUR	30. 6. 2007	31. 12. 2006	Ind. 07/06
Delnice in deleži, razpoložljivi za prodajo	10.132	6.477	156
Druge dolgoročne finančne naložbe	260	260	100
Skupaj	10.392	6.737	154

Zaloge

121.312 tisoč EUR

v tisočih EUR	30. 6. 2007	31. 12. 2006	Ind. 07/06
Material	40.806	36.642	111
Nedokončana proizvodnja	35.977	30.415	118
Proizvodi	27.264	46.723	58
Trgovsko blago	16.326	1.877	870
Predujmi za zaloge	939	269	349
Skupaj	121.312	115.926	105

Stanje zalog se je glede na konec leta 2006 povečalo za 5 %, razlog pa je pričakovana večja prodaja do konca leta.

V strukturi zalog predstavlja material 34-, nedokončana proizvodnja 30- ter končni izdelki in trgovsko blago 35-odstotni delež.

Terjatve

182.968 tisoč EUR

v tisočih EUR	30. 6. 2007	31. 12. 2006	Ind. 07/06
Kratkoročne terjatve do kupcev	166.427	140.562	118
Kratkoročne terjatve do drugih	16.541	13.328	124
Skupaj	182.968	153.890	119

Terjatve so se glede na stanje konec preteklega leta povečale za 19 % predvsem zaradi povečanja prodaje v prvem polletju 2007.

Finančne naložbe

21.991 tisoč EUR

v tisočih EUR	30. 6. 2007	31. 12. 2006	Ind. 07/06
Delnice in deleži za trgovanja	11.931	11.890	100
Kratkoročne finančne naložbe, ki se obrestujejo	2.934	3.774	78
Druge kratkoročne finančne naložbe	6.327	7.308	87
Dana kratkoročna posojila drugim	799	1.095	73
Skupaj	21.991	24.067	91

Denar in denarni ustrezniki

12.269 tisoč SIT

v tisočih EUR	30. 6. 2007	31. 12. 2006	Ind. 07/06
Gotovina v blagajni in prejeti čeki	216	77	281
Denarna sredstva v banki	11.504	9.735	118
Ostalo	549	587	94
Skupaj	12.269	10.399	118

Kapital

642.483 tisoč SIT

v tisočih EUR	30. 6. 2007	31. 12. 2006	Ind. 07/06
Osnovni kapital	59.132	59.132	100
Lastne delnice	-19.489	-19.489	100
Rezerve	147.660	147.660	100
- kapitalske rezerve	120.986	120.986	100
- zakonske rezerve	14.990	14.990	100
- statutarne rezerve	11.684	11.684	100
Zadržani dobički	438.847	372.061	118
Rezerva za pošteno vrednost	6.386	3.480	184
Prevedbene rezerve	164	154	106
Kapital večinskih lastnikov	632.700	562.998	112
Kapital manjšinskih lastnikov	9.783	7.907	124
Skupaj	642.483	570.905	113

Kapital skupine je glede na konec leta 2006 večji za 13 %. Na povečanje je vplival dobiček v prvem polletju v višini 68.184 tisoč EUR in v kapitalu

priznani prihodki in odhodki v skupni višini 1.729 tisoč EUR.

Posojila

57.426 tisoč EUR

v tisočih EUR	30. 6. 2007	31. 12. 2006	Ind. 07/06
Dolgoročna posojila	34.476	34.584	100
– dolgoročna posojila, dobljena pri domačih bankah	34.476	34.584	100
Kratkoročna posojila	22.397	47.960	47
– kratkoročna posojila, dobljena pri domačih bankah	7.241	24.838	29
– kratkoročna posojila, dobljena pri tujih bankah	5.878	11.756	50
– kratkoročna posojila, dobljena od podjetij	9.278	11.366	82
Kratkoročne obveznosti za obresti	553	809	68
Skupaj	57.426	83.353	69

Rezervacije

132.586 tisoč EUR

v tisočih EUR	30. 6. 2007	31. 12. 2006	Ind. 07/06
Rezervacije za odpravnine in jubilejne nagrade	45.850	45.775	100
Druge rezervacije	86.736	76.779	113
- rezervacije za tožbe	86.281	76.255	113
- rezervacije za ekološko sanacijo	247	360	69
- druge rezervacije	208	164	127
Skupaj	132.586	122.554	108

Glavni del rezervacij predstavljajo rezervacije za tožbe, ki so se povečale za 13 % zaradi oblikovanja novih rezervacij v skupni višini 10.000 tisoč EUR

(za tožbe v teku zaradi domnevne kršitve patentov, ki se nanašajo na patentno zaščito zdravila atorvastatin).

Prejete dotacije

2.673 tisoč EUR

v tisočih EUR	30. 6. 2007	31. 12. 2006	Ind. 07/06
Prejeta sredstva iz proračuna za odvisno družbo Krka-Rus	5	10	52
Prejeta sredstva iz proračuna za proizvodni obrat BETA v Šentjerneju	280	302	93
Prejeta sredstva iz proračuna za zdravilišči Dolenjske Toplice in Šmarješke Toplice	2.258	2.329	97
Prejeta sredstva iz evropskega sklada za regionalni razvoj	25	26	96
Brezplačno pridobljena osnovna sredstva	105	111	95
Skupaj	2.673	2.777	96

Poslovne obveznosti

69.437 tisoč EUR

v tisočih EUR	30. 6. 2007	31. 12. 2006	Ind. 07/06
Kratkoročne obveznosti do dobaviteljev v državi	34.911	35.704	98
Kratkoročne obveznosti do dobaviteljev v tujini	34.258	24.719	139
Kratkoročne poslovne obveznosti na podlagi predujmov	268	466	58
Skupaj	69.437	60.889	114

Ostale kratkoročne obveznosti

30.732 tisoč EUR

v tisočih EUR	30. 6. 2007	31. 12. 2006	Ind. 07/06
Vračunani pogodbeni popusti na prodane izdelke drugim kupcem	7.815	7.416	105
Obveznosti do delavcev – bruto plače, drugi prejemki in dajatve	17.249	17.240	100
Ostalo	5.668	2.949	192
Skupaj	30.732	27.605	111

RAČUNOVODSKI IZKAZI DRUŽBE KRKA, D. D., NOVO MESTO S POJASNILI

Bilanca stanja

v tisočih EUR	30. 6. 2007	31. 12. 2006	Ind. 07/06
Sredstva			
Zemljišča, zgradbe in oprema	404.379	377.442	107
Neopredmetena sredstva	21.116	22.400	94
Naložbe v odvisne družbe	121.153	121.513	100
Dana dolgoročna posojila	5.805	5.324	109
Druge finančne naložbe	10.184	6.529	156
Odložene terjatve za davek	27.688	27.648	100
Druge dolgoročna sredstva	260	178	147
Dolgoročna sredstva	590.585	561.034	105
Zaloge	108.478	99.480	109
Terjatve do kupcev in druge terjatve	186.928	157.484	119
Finančne naložbe	30.815	31.790	97
Denar in denarni ustrezniki	4.268	4.498	95
Kratkoročna sredstva	330.489	293.252	113
Skupaj sredstva	921.074	854.286	108
Kapital			
Osnovni kapital	59.132	59.132	100
Lastne delnice	-19.489	-19.489	100
Rezerve	147.660	147.660	100
Zadržani dobički	441.475	379.135	116
Rezerva za pošteno vrednost	6.386	3.480	184
Kapital	635.164	569.918	111
Obveznosti			
Posojila	29.031	29.143	100
Rezervacije	126.795	116.806	109
Prejete dotacije	415	448	93
Odložene obveznosti za davek	3.889	3.954	98
Skupaj dolgoročne obveznosti	160.130	150.351	107
Poslovne obveznosti	74.023	56.304	131
Posojila	22.186	47.105	47
Obveznosti za davek iz dobička	3.802	6.698	57
Ostale kratkoročne obveznosti	25.769	23.910	108
Skupaj kratkoročne obveznosti	125.780	134.017	94
Skupaj obveznosti	285.910	284.368	101
Skupaj kapital in obveznosti	921.074	854.286	108

Izkaz poslovnega izida

v tisočih EUR	1-6/2007	1-6/2006	Ind. 07/06
Prihodki od prodaje	344.318	303.528	113
Proizvajalni stroški prodanih proizvodov	126.597	111.244	114
Bruto dobiček	217.721	192.284	113
Stroški prodajanja	81.685	71.300	115
Stroški razvijanja	29.722	25.267	118
Stroški splošnih dejavnosti	23.665	21.349	111
Drugi poslovni prihodki	510	1.163	44
Dobiček iz poslovanja	83.159	75.531	110
Finančni prihodki	5.985	9.888	61
Finančni odhodki	6.228	10.041	62
Neto finančni izid	-243	-153	159
Dobiček pred davkom	82.916	75.378	110
Davek iz dobička	19.388	22.400	87
Čisti dobiček obdobja	63.528	52.978	120
Čisti dobiček na delnico (v EUR)*	18,8	15,7	120

* čisti dobiček večinskih lastnikov / povprečno število izdanih delnic v obdobju brez lastnih delnic

Izkaz gibanja kapitala

v tisočih EUR	Vpoklicani kapital	Lastne delnice	Rezerve			Zadržani dobički			Rezerva za pošteno vrednost	Skupaj
			Kapitalske rezerve	Zakonske rezerve	Statutarne rezerve	Druge rezerve iz dobička	Čisti dobiček poslovnega leta	Preneseni čisti dobiček		
Stanje 1. 1. 2006	59.135	-19.490	120.992	14.991	9.598	225.265	59.596	5.191	2.344	477.622
Vnos čistega dobička poslovnega leta	0	0	0	0	0	0	52.978	0	0	52.978
Oblikovanje statutarnih rezerv	0	0	0	0	0	0	0	0	0	0
Oblikovanje drugih rezerv iz dobička po sklepu uprave družbe in nadzornega sveta	0	0	0	0	0	0	0	0	0	0
Prenos čistega dobička preteklega leta v preneseni čisti dobiček	0	0	0	0	0	0	-59.596	59.596	0	0
Prenos v druge rezerve iz dobička po sklepu skupščine	0	0	0	0	0	0	0	0	0	0
Izplačilo dividend in udeležb v dobičku	0	0	0	0	0	0	0	0	0	0
V kapitalu priznani prihodki in odhodki	0	0	0	0	0	-2.205	0	0	878	-1.327
Stanje 30. 6. 2006	59.135	-19.490	120.992	14.991	9.598	223.060	52.978	64.787	3.222	529.273
Stanje 1. 1. 2007	59.132	-19.489	120.986	14.990	11.684	275.796	90.911	12.428	3.480	569.918
Vnos čistega dobička poslovnega leta	0	0	0	0	0	0	63.528	0	0	63.528
Oblikovanje statutarnih rezerv	0	0	0	0	0	0	0	0	0	0
Oblikovanje drugih rezerv iz dobička po sklepu uprave družbe in nadzornega sveta	0	0	0	0	0	0	0	0	0	0
Prenos čistega dobička preteklega leta v preneseni čisti dobiček	0	0	0	0	0	0	-90.911	90.911	0	0
Prenos v druge rezerve iz dobička po sklepu skupščine	0	0	0	0	0	0	0	0	0	0
Izplačilo dividend in udeležb v dobičku	0	0	0	0	0	0	0	0	0	0
V kapitalu priznani prihodki in odhodki	0	0	0	0	0	0	0	-1.188	2.906	1.718
Stanje 30. 6. 2007	59.132	-19.489	120.986	14.990	11.684	275.796	63.528	102.151	6.386	635.164

Izkaz finančnega izida

v tisočih EUR	1–6/2007	1–6/2006
FINANČNI TOKOVI PRI POSLOVANJU		
Čisti dobiček poslovnega leta	63.528	52.978
Prilagoditve za:	39.950	39.917
– amortizacijo	21.575	18.282
– pozitivne tečajne razlike	-414	-1.756
– negativne tečajne razlike	721	5.329
– prihodke od naložbenja	-4.904	-7.189
– odhodke od naložbenja	2.269	1.429
– odhodke od financiranja	1.315	1.421
– davke iz dobička in druge davke, ki niso zajeti v poslovnih odhodkih	19.388	22.401
Dobiček iz poslovanja pred spremembami čistih kratkoročnih sredstev	103.478	92.895
Sprememba stanja poslovnih terjatev	-29.616	-8.413
Sprememba stanja zalog	-8.998	6.188
Sprememba poslovnih dolgov	21.223	3.675
Sprememba v stanju ostalih kratkoročnih obveznosti in rezervacij	11.827	19.436
Plačani davki iz dobička	-24.336	-43.736
Čisti finančni tok iz poslovanja	73.578	70.045
FINANČNI TOKOVI PRI NALOŽBENJU		
Prejete obresti	356	402
Dobički iz prodaje kratkoročnih naložb	338	223
Prejete dividende	91	74
Nakazani dobički odvisnih družb	0	2.027
Prejemki od odtujitve zemljišč, zgradbe in opreme	338	411
Prodaja odvisne družbe	56	0
Izdatki za pridobitev neopredmetenih sredstev	-1.396	-1.373
Izdatki za pridobitev zemljišč, zgradb in opreme	-50.100	-42.226
Prejemki / izdatki v zvezi z odvisnimi družbami - dokapitalizacija in pokritje izgube	167	-6.501
Izdatki iz naslova danih dolgoročnih posojil	-546	-294
Izdatki iz naslova drugih dolgoročnih sredstev	-26	-150
Prejemki / izdatki iz naslova kratkoročnih finančnih naložb	2.017	-13.076
Prejemki iz naslova izvedenih finančnih instrumentov	1.293	43
Čisti finančni tok iz naložbenja	-47.412	-60.440
FINANČNI TOKOVI PRI FINANCIRANJU		
Izdatki od povečanja kratkoročnih finančnih obveznosti	-16	-1.676
Izdatki za dane obresti, ki se nanašajo na financiranje	-1.486	-1.459
Izdatki za odplačila dolgoročnih finančnih obveznosti	-24.748	-1.192
Izdatki za izplačila dividend in drugih deležev v dobičku	-12	-27
Čisti finančni tok iz financiranja	-26.262	-4.354
Čisto povečanje denarnih sredstev in njihovih ustreznikov	-95	5.251
Denarna sredstva in njihovi ustrezniki na začetku obdobja	4.498	3.165
Učinki sprememb menjalnih tečajev na denarna sredstva in njihove ustreznike	-135	-232
KONČNO STANJE DENARNIH SREDSTEV IN NJIHOVIH USTREZNIKOV	4.268	8.184

Pojasnila k računovodskim izkazom družbe Krka

Stroški po primarnih skupinah

261.669 tisoč EUR

v tisočih EUR	1-6/2007	1-6/2006	Ind. 07/06
Stroški blaga in materiala	97.657	83.881	116
Stroški storitev	63.668	41.665	153
Stroški dela	67.614	64.560	105
Amortizacija	21.575	18.282	118
Oblikovanje rezervacij	10.805	16.693	65
Drugi poslovni odhodki	6.387	5.708	112
Skupaj stroški	267.706	230.789	116
Sprememba vrednosti zalog	6.037	1.630	370
Skupaj	261.669	229.159	114

Stroški dela

67.614 tisoč EUR

v tisočih EUR	1-6/2007	1-6/2006	Ind. 07/06
Bruto plače in nadomestila	53.625	50.243	107
Prispevki socialnih zavarovanj in davek na plače	9.675	9.567	101
Drugi stroški dela	4.314	4.750	91
Skupaj	67.614	64.560	105

Drugi poslovni odhodki

6.387 tisoč EUR

v tisočih EUR	1-6/2007	1-6/2006	Ind. 07/06
Dotacije, pomoči	1.161	989	117
Izdatki za varstvo okolja	626	709	88
Članarine, davki, druge dajatve	1.228	911	135
Izguba pri prodaji osnovnih sredstev	610	110	555
Slabitve in odpisi zalog	1.351	1.467	92
Slabitve in odpisi terjatev	260	571	46
Ostali stroški	1.151	952	121
Skupaj	6.387	5.708	112

Finančni prihodki in odhodki

v tisočih EUR	1-6/2007	1-6/2006	Ind. 07/06
Tečajne razlike	1.420	3.110	46
Prejete obresti	383	403	95
Okrepitve zaradi prevrednotenja na tržno vrednost	2.229	239	933
Ostali prihodki	1.953	6.136	32
Skupaj finančni prihodki	5.985	9.888	61
Tečajne razlike	3.422	7.191	48
Plačane obresti	1.302	1.404	93
Oslabitve zaradi prevrednotenja na tržno vrednost	703	890	79
Ostali odhodki	801	556	144
Skupaj finančni odhodki	6.228	10.041	62
Neto finančni izid	-243	-153	159

Davek iz dobička

19.388 tisoč EUR

Odmerjeni davek iz dobička znaša 20.711 tisoč EUR in predstavlja 25,0 % dobička pred davkom. Z upoštevanjem odloženega davka v višini 1.323 tisoč

EUR znaša davek kot odhodek v izkazu poslovnega izida 19.388 tisoč EUR, efektivna davčna stopnja pa 23,4 %.

Zemljišča, zgradbe in oprema

404.379 tisoč EUR

v tisočih EUR	30. 6. 2007	31. 12. 2006	Ind. 07/06
Zemljišča	13.102	13.153	100
Zgradbe	165.758	168.783	98
Oprema	148.445	141.430	105
Osnovna sredstva v pridobivanju	77.074	54.076	143
Skupaj	404.379	377.442	107

Zemljišča, zgradbe in oprema skupaj predstavljajo 44 % bilančne vsote družbe, njihova vrednost pa se je od začetka leta povečala za 7 %. Razlog temu je povečanje vrednosti osnovnih sredstev v pridobivanju zaradi investicijskih projektov, ki jih

družba trenutno izvaja. Trenutno največje naložbe Krke so tretja faza izgradnje obrata Notol, dokončanje izgradnje obratov Sinteze 4 in Pelete IV, gradnja novega ampulnega obrata in centralne tehtalnice ter skladišča surovin.

Neopredmetena sredstva

21.116 tisoč EUR

v tisočih EUR	30. 6. 2007	31. 12. 2006	Ind. 07/06
Stroški razvijanja	2.016	2.617	77
Premoženjske pravice	14.374	15.730	91
Sredstva v pridobivanju	4.726	4.053	117
Skupaj	21.116	22.400	94

Vrednost neopredmetenih sredstev je glede na konec leta 2006 za 6 % manjša. 68 % vseh neopredmetenih sredstev predstavljajo premoženjske pravice iz naslova računalniških

programov. Sredstva v pridobivanju zajemajo pretežno registracijsko dokumentacijo za nova zdravila.

Dana dolgoročna posojila

5.805 tisoč EUR

v tisočih EUR	30. 6. 2007	31. 12. 2006	Ind. 07/06
Dolgoročna dana posojila odvisnim družbam	1.981	1.898	104
Dolgoročna dana posojila drugim	3.824	3.426	112
Skupaj	5.805	5.324	109

Druge finančne naložbe

10.184 tisoč EUR

v tisočih EUR	30. 6. 2007	31. 12. 2006	Ind. 07/06
Delnice in deleži, razpoložljivi za prodajo	9.923	6.269	158
Druge dolgoročne finančne naložbe	261	260	100
Skupaj	10.184	6.529	156

Med druge dolgoročne finančne naložbe spadajo predmeti kulturno-zgodovinske vrednosti.

Zaloge

108.478 tisoč EUR

v tisočih EUR	30. 6. 2007	31. 12. 2006	Ind. 07/06
Material	35.906	31.465	114
Nedokončana proizvodnja	31.957	25.444	126
Proizvodi	39.408	40.754	97
Trgovsko blago	1.181	1.804	65
Predujmi za zaloge	26	13	203
Skupaj	108.478	99.480	109

Stanje zalog se je glede na začetek leta povečalo za 9 % predvsem zaradi pričakovane rasti prodaje do konca leta.

V strukturi zalog predstavlja material 33-, nedokončana proizvodnja 29- ter končni izdelki in trgovsko blago 38-odstotni delež.

Terjatve

186.928 tisoč EUR

v tisočih EUR	30. 6. 2007	31. 12. 2006	Ind. 07/06
Kratkoročne terjatve do odvisnih družb	91.054	84.278	108
Kratkoročne terjatve do kupcev	85.508	64.882	132
Kratkoročne terjatve do drugih	10.366	8.324	125
Skupaj	186.928	157.484	119

Terjatve so se v prvem polletju povečale za 9 %, razlog pa je predvsem v povečanju prodaje.

Finančne naložbe

30.815 tisoč EUR

v tisočih EUR	30. 6. 2007	31. 12. 2006	Ind. 07/06
Kratkoročne finančne naložbe	21.188	22.617	94
– delnice in deleži za trgovanja	11.931	11.890	100
– kratkoročne finančne naložbe, ki se obrestujejo	2.934	3.424	86
– druge kratkoročne finančne naložbe	6.323	7.303	87
Dana kratkoročna posojila	9.627	9.173	105
– dana kratkoročna posojila odvisnim družbam	9.010	8.148	111
– dana kratkoročna posojila drugim	617	1.025	60
Skupaj	30.815	31.790	97

Tržne delnice, izdane s strani slovenskih družb, so se glede na konec leta 2006 zmanjšale za 999 tisoč EUR, tržne delnice, izdane s strani tujih družb, pa za 419 tisoč EUR. Zaradi novega danega

kratkoročnega posojila odvisni družbi Krka Rus se je stanje posojil tej družbi povečalo za 722 tisoč EUR, za 112 tisoč EUR pa se je povečalo stanje kratkoročnega posojila odvisni družbi Terme Krka.

Denar in denarni ustrezniki

4.268 tisoč SIT

v tisočih EUR	30. 6. 2007	31. 12. 2006	Ind. 07/06
Gotovina v blagajni in prejeti čeki	147	70	210
Denarna sredstva v banki	4.121	4.428	93
Skupaj	4.268	4.498	95

Kapital

635.164 tisoč SIT

v tisočih EUR	30. 6. 2007	31. 12. 2006	Ind. 07/06
Osnovni kapital	59.132	59.132	100
Lastne delnice	-19.489	-19.489	100
Rezerve	147.660	147.660	100
– kapitalne rezerve	120.986	120.986	100
– zakonske rezerve	14.990	14.990	100
– statutarne rezerve	11.684	11.684	100
Zadržani dobički	441.475	379.135	116
Rezerva za pošteno vrednost	6.386	3.480	184
Skupaj	635.164	569.918	111

Kapital družbe se je v prvem polletju 2007 povečal za 11 %. Na povečanje je vplival dobiček v prvi polovici leta 2007 v višini 63.528 tisoč EUR in v

kapitalu priznani prihodki in odhodki v skupni višini 2.906 tisoč EUR.

Posojila

51.217 tisoč EUR

v tisočih EUR	30. 6. 2007	31. 12. 2006	Ind. 07/06
Dolgoročna posojila	29.031	29.143	100
– dolgoročna posojila, dobljena pri domačih bankah	29.031	29.143	100
Kratkoročna posojila	21.656	46.404	47
– kratkoročna posojila, dobljena pri domačih bankah	6.500	23.380	28
– kratkoročna posojila, dobljena pri tujih bankah	5.878	11.756	50
– kratkoročna posojila, dobljena od podjetij	9.278	11.268	82
Kratkoročne obveznosti za obresti	530	701	76
Skupaj posojila	51.217	76.248	67

Rezervacije

126.795 tisoč EUR

v tisočih EUR	30. 6. 2007	31. 12. 2006	Ind. 07/06
Rezervacije za odpravnine in jubilejne nagrade	42.044	41.969	100
Druge rezervacije	84.751	74.837	113
– rezervacije za tožbe	84.505	74.506	113
– rezervacije za ekološko sanacijo	246	331	74
Skupaj	126.795	116.806	109

Glavni del rezervacij predstavljajo rezervacije za tožbe, ki so se glede na konec leta 2006 povečale za 13 % zaradi oblikovanja novih rezervacij v skupni

višini 10.000 tisoč EUR (za tožbe v teku zaradi domnevne kršitve patentov, ki se nanašajo na patentno zaščito zdravila atorvastatin).

Prejete dotacije

415 tisoč EUR

v tisočih EUR	30. 6. 2007	31. 12. 2006	Ind. 07/06
Prejeta sredstva iz proračuna za odvisno družbo Krka-Rus	5	9	53
Prejeta sredstva iz proračuna za proizvodni obrat BETA v Šentjernej	280	302	93
Prejeta sredstva iz evropskega sklada za regionalni razvoj	25	26	95
Brezplačno pridobljena osnovna sredstva	105	111	95
Skupaj	415	448	93

Poslovne obveznosti

74.023 tisoč EUR

v tisočih EUR	30. 6. 2007	31. 12. 2006	Ind. 07/06
Kratkoročne poslovne obveznosti do odvisnih družb	8.834	1.677	527
Kratkoročne obveznosti do dobaviteljev v državi	32.042	32.657	98
Kratkoročne obveznosti do dobaviteljev v tujini	32.879	21.641	152
Kratkoročne poslovne obveznosti na podlagi predujmov	268	329	81
Skupaj	74.023	56.304	131

Ostale kratkoročne obveznosti

25.769 tisoč EUR

v tisočih EUR	30. 6. 2007	31. 12. 2006	Ind. 07/06
Vračunani pogodbeni popusti na prodane izdelke odvisnim družbam	558	528	106
Vračunani pogodbeni popusti na prodane izdelke drugim kupcem	7.416	7.416	100
Obveznosti do delavcev – bruto plače, drugi prejemki in dajatve	15.524	15.305	101
Ostalo	2.271	661	344
Skupaj	25.769	23.910	108