

KONCERN INTEREUROPA

Intereuropa, Globalni logistični servis, delniška družba



***Nerevidirano poročilo o
poslovanju koncerna
INTEREUROPA v obdobju
januar - december 2009***



Intereuropa[®]

Globalni logistični servis

Koper, 26. februar 2010

Skladno z določili Zakona o trgu finančnih instrumentov družba INTEREUROPA d.d. objavlja Nerevidirano poročilo o poslovanju koncerna Intereuropa v obdobju januar – december 2009.

Nerevidirani konsolidirani in nekonsolidirani računovodski izkazi so pripravljene v skladu z Mednarodnimi standardi računovodskega poročanja.

Poročilo je na vpogled na sedežu družbe INTEREUROPA d.d., Vojkovo nabrežje 32, 6504 Koper.

Nerevidirano poročilo o poslovanju koncerna Intereuropa v obdobju januar – december 2009 bo objavljeno tudi na spletnih straneh družbe INTEREUROPA d.d. www.intereuropa.si od dne 01.03.2010.

V S E B I N A

A. UVOD	3
B. POSLOVNO POROČILO	9
1. POSLOVANJE KONCERNA INTEREUROPA.....	9
1.1. Prodajni dosežki	9
1.2. Finančni rezultat poslovanja	16
1.3. Naložbe v osnovna sredstva.....	18
1.4. Upravljanje s človeškimi viri	19
1.5. Celovita kakovost poslovanja	23
1.6. Ustvarjanje vrednosti za lastnike.....	25
2. POSLOVANJE DRUŽBE INTEREUROPA D.D.	29
3. POSLOVANJE ODVISNE DRUŽBE OOO INTEREUROPA-EAST, MOSKVA	31
C. RAČUNOVODSKO POROČILO	32
IZJAVA ČLANOV POSLOVODSTVA.....	32
1. RAČUNOVODSKO POROČILO ZA SKUPINO INTEREUROPA	33
1.1. Nerevidirani temeljni računovodski izkazi skupine Intereuropa	33
1.2. Pojasnila k nerevidiranim računovodskim izkazom skupine Intereuropa	38
2. RAČUNOVODSKO POROČILO ZA OBVLADUJOČO DRUŽBO INTEREUROPA D.D.	40
2.1. Nerevidirani temeljni računovodski izkazi obvladujoče družbe Intereuropa d.d.....	40
2.2. Pojasnila k nerevidiranim računovodskim izkazom obvladujoče družbe Intereuropa d.d.	44
D. ZAKLJUČEK	47

A. UVOD

Ohlajanje gospodarstva je zmanjšalo raven gospodarske aktivnosti v blagovnem transportu, ki je neposredno povezan z gibanjem povpraševanja po paleti logističnih storitev, ki jih nudi tudi koncern Intereuropa. Krčenju trga logističnih storitev zaradi zmanjšanja proizvodnje in mednarodne trgovine se nismo mogli izogniti, zato smo se skušali spremenjenim tržnim razmeram čimbolj prilagoditi ter s krčenjem stroškov omejiti negativne posledice.

V letu 2009 je na poslovne rezultate koncerna Intereuropa poleg učinkov svetovne gospodarske krize vplivala tudi še ne popolnoma zaključena naložba v logistični center Čehov v Rusiji in naporji za njegovo čimprejšnje delovanje tudi na področju skladiščnih storitev. Na ravni koncerna smo tako ustvarili za 193,9 milijonov € prihodkov od prodaje ter za načrtovanim prodajnim rezultatom zaostali za 31 odstotkov, za rezultatom leta 2008 pa za 27 odstotkov. Podoben upad prodaje smo beležili v obvladujoči družbi Intereuropa d.d., kjer smo z 102,8 milijoni € prihodkov od prodaje za 30 odstotkov zaostali za načrtovano in 31 odstotkov za vrednostjo iz leta 2008. Končni poslovni izid je v veliki meri posledica slabitev finančnih naložb v skladu s poštenimi vrednostmi. Poslovno leto smo na ravni koncerna zaključili z -50,3 milijona € izida iz poslovanja in 53,9 milijona € čiste izgube, v obvladujoči družbi pa z -16,6 milijona € izida iz poslovanja in 71,4 milijona € čiste izgube.

Osnovni podatki družbe

Obvladujoča družba	Intereuropa, Globalni logistični servis, delniška družba
Skrajšano ime	Intereuropa d.d.
Država obvladujoče družbe	Slovenija
Sedež obvladujoče družbe	Vojkovo nabrežje 32, 6000 Koper
Matična številka	5001684
Davčna številka	56405006
Transakcijski račun	10100-0000006785 pri Banki Koper d.d., Koper
Vpis v sodni register	Registrirano pri Okrožnem sodišču v Kopru, številka vložka 1/00212/00
Osnovni kapital družbe	32.976.185,11 €
Število izdanih in vplačanih delnic	7.902.413 navadnih kosovnih delnic
Kotacija delnic	delnice IEKG kotirajo v prvi borzni kotaciji Ljubljanske borze
Uprava	mag. Ernest Gortan, predsednik uprave Tatjana Vošinek Pucer, prokuristka od 14.12.2009 Marko Jazbec, namestnik predsednika uprave od 10.6.2009 do 30.11.2009 Ondina Jonke, članica uprave – delavska direktorica do 30.7.2009 mag. Andrej Lovšin, predsednik do 23.3.2009 Zvezdan Markežič, predsednik od 23.3.2009 do 10.6.2009
Predsednik nadzornega sveta	Bruno Korelič Boštjan Rigler do 20.5.2009
Koncern Intereuropa	
Število zaposlenih	2.496 zaposlenih
Vozni park	več kot 600 lastnih kamionov in ostalih dostavnih vozil
Skupne skladiščne površine	več kot 260.000 m ² lastnih skladiščnih površin
Skupna površina zemljišč	več kot 2.200.000 m ² zemljišč
Članstvo v medn. Organizacijah	FIATA, IATA, FETA, FONASBA, BIMCO, IRU
Dokazi kakovosti	<ul style="list-style-type: none"> • certifikat ISO 9001:2008: <ul style="list-style-type: none"> ○ Intereuropa d.d., ○ Intereuropa, logistične usluge, d.o.o., Zagreb, ○ Intereuropa Transport d.o.o., Koper, ○ Interagent d.o.o., ○ Intereuropa, Transport & Spedition, GmbH, Troisdorf ○ Intereuropa RTC d.d. Sarajevo
Lastna poslovna mreža	Slovenija, Hrvaška, Srbija, Kosovo, Bosna in Hercegovina, Makedonija, Nemčija, Francija, Ukrajina, Rusija, Črna gora, Albanija

Pomembnejši dogodki v letu 2009:

Januar

- Družba Intereuropa, logistične usluge d.o.o. Zagreb je s 1. januarjem 2009 pripojila svojo hčerinsko družbo ITAR d.o.o. Zagreb.
- 7. januarja smo v Albaniji registrirali novo družbo - Intereuropa Global Logistics Service Albania Shpk, v 100 odstotni lasti Intereurope d.d., s sedežem v mestu Drač, ki pomeni nadgradnjo dolgoletnega poslovnega sodelovanja z Albanijo.

Februar

- 5. februarja je Intereuropa Transport & Spedition GmbH, Troisdorf uspešno zaključila postopke certificiranja in si pridobila certifikat kakovosti ISO 9001:2008. S tem je postala šesta družba v koncernu, ki posluje v skladu s standardom ISO 9001.
- 13. februarja je uprava družbe Intereuropa d.d. prejela s strani Kapitalske družbe in Slovenske odškodninske družbe zahtevo za sklic skupščine družbe zaradi imenovanja posebnega revizorja za preveritev vodenja posameznih poslov družbe.
- 26. februarja je potekala 42. redna seja nadzornega sveta, ki je obravnaval in sprejel poročilo uprave o poslovanju koncerna Intereuropa v letu 2008 ter poročilo sprejel z ugotovitvijo, da je koncern poslovno leto 2008 zaključil uspešno.
- V februarju smo pomagali Sekciji za tropsko medicino pri organizaciji letalskega prevoza humanitarne pomoči za medicinsko odpravo »Uganda 2009«. Poleg organizacije samega letalskega prevoza humanitarne pomoči smo krili celotne prevozne stroške pošiljke.

Marec

- 1. marca 2009 smo uvedli dnevno dinamiko odprem zbirnih kamionov na relacijah: Milano – Ljubljana in Pariz, Lyon – Ljubljana.
- 2. marca smo v Intereuropi organizirali 2. Intereuropino srečanje s slovenskimi analitiki in vlagatelji. Skupno 27 analitikom iz različnih borzno-posredniških hiš, zavarovalnih institucij ter bank so predstavniki vodstva družbe predstavili poslovanje Intereurope v letu 2008 ter pogled v leto 2009, znotraj katerega so bili predstavljeni tudi krizni ukrepi.
- 2. marca smo na spletnih straneh Intereurope uvedli novo orodje komuniciranja - Intereuropine E-novice, ki omogočajo neposredno komuniciranje s celim spektrom javnosti družbe (analitiki, vlagatelji, poslovni partnerji, mediji, zaposleni, kupci itd.).
- 6. marca je dotedanji direktor družbe Intereuropa-East, Moskva, Esad Ajeti vodenje moskovske Intereuropine odvisne družbe prepustil Mihaelu Novodvorskem, do tedaj zaposlenemu na mestu vodje avtomobilskega terminala logističnega centra Moskva-Čehov.
- 9. marca je smo pričeli sodelovati z vseevropsko mrežo za ekspresni promet kosovnih pošiljk – s kooperacijskim združenjem NetExpress Europe (NEE), ki omogoča door-to-door dostavo kosovnih pošiljk znotraj vseh držav članic EU.
- 17. marca smo v Intereuropi objavili obvestilo o začetku pogajanj o odplačnem prenosu izvajanja storitev mednarodne ekspresne paketne dostave pod znamko UPS na novo družbo koncerna UPS v Republiki Sloveniji, ki bo z odplačno pogodbo prevzela izvajanje storitev mednarodne ekspresne paketne dostave pod znamko UPS od družbe Intereuropa d.d.
- 23. marca je nadzorni svet na svoji seji družbe razrešil mag. Andreja Lovšina z mesta predsednika uprave; za novega predsednika uprave je bil imenovan Zvezdan Markežič dotedanji namestnik predsednika uprave.

April

- 7. aprila je družba Intereuropa d.d. objavila, da smo s konzorcijem treh bank (UniCredit Banka Slovenija d.d., SID-Slovenska izvozna in razvojna banka, d.d. ter SKB banka d.d.) podpisali pogodbo o dolgoročnem kreditu za financiranje oz. refinanciranje projekta izgradnje logističnega centra Čehov - Moskva. Gre za kredit v znesku 100,6 milijonov € odobren za obdobje 10 let, glavnico pa bo Intereuropa d.d. začela odplačevati po izteku enoletnega odloga.
- 7. aprila se je družba Intereuropa d.d. predstavila na Dnevu slovenskega kapitalskega trga kot vodilni ponudnik logističnih storitev v jugovzhodni Evropi in začrtano vizijo razvoja s poudarkom na vzhodnih trgih.

- 9. aprila je na svoji 45. redni seji nadzorni svet družbe Intereuropa d.d. obravnaval revidirano Letno poročilo koncerna Intereuropa za poslovno leto 2008, skupaj z revizijskim poročilom pooblaščenega zunanjega revizorja družbe ter obe poročili sprejel. Obravnaval in sprejel je tudi Poročilo nadzornega sveta o rezultatih preveritve revidiranega letnega poročila Intereurope d.d. za leto 2008 s predlogom uprave za uporabo bilančnega dobička, ki ostane v celoti nerazporejen.
- 10. aprila je potekala 19. skupščina delničarjev družbe Intereuropa d.d. Med pomembnejšimi sklepi so bili sprejeti naslednji: imenovana je bila revizijska družba KPMG Slovenija, Ljubljana za preveritev posameznih poslov, sprejete so bile spremembe statuta, ki po novem omogoča, da ima uprava največ 4 člane, odpoklican je bil član nadzornega sveta Ervin Bužan, na njegovo mesto je bil imenovan Bruno Korelič, znižale so se bruto višine sejin in povračil stroškov članom nadzornega sveta in članom njegovih komisij. Napovedanih izpodbojnih tožb ni bilo.
- 22. aprila smo sklenili pogodbo o odplačnem prenosu dela podjetja družbe Intereuropa d.d. v okviru Filiale UPS na novo družbo koncerna UPS v Republiki Sloveniji - na družbo UPS ADRIA (S) Ekspres, kurirske storitve, d.o.o..
- 30. aprila smo objavili Letno poročilo koncerna Intereuropa 2008 ter Poročilo nadzornega sveta o rezultatih preveritve revidiranega letnega poročila Intereurope d.d. za leto 2008, ki sta bili sprejeti na redni seji nadzornega sveta dne 9.4.2009.

Maj

- 21. maja je nadzorni svet na 46. redni seji sprejel poročilo uprave o poslovanju koncerna v prvem trimesečju leta 2009 ter izvolil novega predsednika nadzornega sveta Bruna Koreliča. Upravi družbe je določil dodatne ukrepe, ki se nanašajo na področje stroškov, družbene klime ter celovit sistem upravljanja s tveganji. Seznanil se je s sanacijskim elaboratom družbe Intereuropa Transport d.o.o., obravnaval prejeme članov uprave ter na predlog revizijske komisije za prejeme sprejel sklep, da se plače članov uprave uskladijo skladno s finančnimi rezultati koncerna Intereuropa in oceno poslovanja koncerna v drugem trimesečju leta 2009. Seznanil se je s poročili o notranjerevizijskem pregledu poslovanja družb OOO Intereuropa-East Moskva in OOO Intertrans Moskva, ki vsebujeta ugotovitve in priporočila za nadaljnje aktivnosti in ukrepe.

Junij

- 1. junija je prišlo do realizacije sklenjene pogodbe o odplačnem prenosu dela podjetja družbe INTEREUROPA d.d. v okviru njene Filiale UPS na novo družbo koncerna UPS v Sloveniji.
- 5. junija je družba Interagent d.o.o., Koper uspešno opravila zunanjo presojo sistema kakovosti po novem standardu ISO 9001:2008.
- 10. junija je odstopil predsednik uprave družbe Intereuropa d.d. Zvezdan Markežič. Nadzorni svet je odstopno izjavo sprejel in imenoval mag. Ernesta Gortana za novega predsednika uprave, za njegovega namestnika pa Marka Jazbeca. Nadzorni svet se je seznanil tudi z odstopno izjavo članice nadzornega sveta Manje Skernišak z dne 9. 6. 2009.
- 24. junija je potekala 49. seja nadzornega sveta družbe, kjer se je obravnaval in sprejel dnevni red skupščine delničarjev družbe ter predloge sklepov.

Julij

- Julija smo s ključno stranko na področju avtomobilske logistike podpisali 3-letno pogodbo za opravljanje luške špedicije za pretovor avtomobilov, ki prihajajo preko Luke Koper. Za enako obdobje smo s to stranko sklenili še eno pogodbo za organizacijo kamionskih prevozov rezervnih avtomobilskih delov na različnih evropskih relacijah.
- 14. julija smo javnost seznanili s povzetkom ugotovitev posebne revizije, ki jo je opravila družba KPMG Slovenija d.o.o. in je objavljen na spletni strani borze SEO-net (seonet.ljse.si).
- 30. julija je po predhodno izglasovani nezaupnici s strani Sveta delavcev nadzorni svet družbe Intereuropa d.d. na svoji seji odpoklicel članico uprave - delavsko direktorico Ondino Jonke zaradi hujšega kršenja obveznosti in nesposobnosti vodenja poslov družbe. Na isti seji se je seznanil z ugotovitvami posebne revizije vodenja posameznih poslov družbe v obdobju zadnjih petih let.
- 30. julija je bila izvedena tudi 20. skupščina družbe Intereuropa d.d., na kateri so se delničarji seznanili z Letnim poročilom za leto 2008, mnenjem revizorske družbe in poročilom nadzornega sveta. Sklenili so, da ostane bilančni dobiček nerazporejen ter upravi in

nadzornemu svetu niso podelili razrešnice za poslovno leto 2008. Seznanili so se z odstopom članice nadzornega sveta Manje Skernišak in izvolili tri nove člane nadzornega sveta: Vinka Možeta, mag. Tadeja Tufka in mag. Mašo Čertalič. Za revizorsko družbo za leto 2009 je bila imenovana družba KPMG d.o.o. Ljubljana.

Avgust

- 27. avgusta je potekala 51. seja nadzornega sveta, ki je obravnaval in sprejel poročilo uprave o poslovanju koncerna Intereuropa v prvem polletju leta 2009. Nova uprava družbe Intereuropa d.d. je nadzornemu svetu predstavila program ukrepov in strategije uprave s skupnim ciljem stabilnega in dobičkonosnega poslovanja. Nadzorni svet je podal soglasje k »Programu ukrepov uprave družbe Intereuropa d.d.« ter se seznanil z vsebino dokumenta »Dokončni elaborat ekonomske upravičenosti investicije Logistični center Čehov-Moskva«.

September

- V septembru je družba Intereuropa Skopje odprla novo poslovalnico na mejnem prehodu Bogorodica (Gevgelija) z Grčijo.
- 1. septembra je uprava družbe sporočila, da je odsvojila odvisno družbo v Avstriji, družbo »Intereuropa Transport und Spedition GmbH« s sedežem v Lebringu blizu Gradca.
- 8. septembra je Intereuropa prejela tožbo o izpodbijanju sklepa skupščine delničarjev družbe Intereuropa d.d., ki se nanaša na uporabo bilančnega dobička družbe Intereuropa d.d. Tožbo je vložil delničar Interfin naložbe d.d.
- 10. septembra je na sedežu družbe v Kopru potekala 21. skupščina delničarjev družbe Intereuropa d.d., na kateri so se delničarji seznanili s Končnim poročilom in Povzetkom ugotovitev posebne revizije vodenja posameznih poslov družbe v obdobju zadnjih pet let. Skupščina je sprejela sklep o pripravi in vložitvi tožbe za povrnitev škode, po katerem mora uprava družbe v šestih mesecih vložiti tožbo za povrnitev škode v zvezi z vodenjem posameznih poslov družbe, ki je družbi nastala kot posledica kršitve dolžnosti članov organov vodenja in nadzora. Delničarji so odpoklicali člana nadzornega sveta Boštjana Riglerja in Emerika Eržena ter z dnem 10.09.2009 za mandatno dobo štirih let imenovali nova člana nadzornega sveta, mag. Tadeja Tufka in mag. Mašo Čertalič.

Oktober

- 22. oktobra se je nadzorni svet družbe seznanil s poročilom o izvajanju programa ukrepov uprave družbe Intereuropa d.d. Obravnaval je gradivo »Odobritev nadaljnjih aktivnosti za zagotovitev finančne stabilnosti skupine Intereuropa« in izdal načelno soglasje k izvajanju predvidenih aktivnosti. Nadzorni svet se je zavzel za dokončanje investicije v Logistični center Moskva-Čehov do 31.12.2009 in za čim prejšnjo zadostitev vseh pogojev, potrebnih za maksimalno izkoriščanje kapacitet centra.

November

- 13. novembra je nadzorni svet obravnaval in sprejel poročilo uprave o poslovanju koncerna Intereuropa v obdobju devetih mesecev leta 2009, v katerem je koncern Intereuropa ustvaril 144,6 mio € čistih prihodkov od prodaje. Poslovni izid pred obrestmi, davki in amortizacijo (EBITDA) v obravnavanem obdobju znaša 11,3 mio € čisti poslovni izid obdobja pa -5,4 mio €
- 13. novembra je nadzorni svet je z mesta namestnika predsednika uprave družbe Intereuropa d.d. predčasno odpoklical Marka Jazbeca zaradi odhoda na drugo delovno mesto.
- 19. novembra se je spremenila sestava nadzornega sveta družbe Intereuropa d.d. Svet delavcev družbe je zaradi izteka mandata v nadzornem svetu izvolil nove člane nadzornega sveta – predstavnike zaposlenih: Maksimiljan Babič, Nevija Pečar in Ljubo Kobale.

December

- 7. decembra je uprava družbe imenovala prokuristko Tatjano Vošinek Pucer, ki je mandat nastopila 14. decembra 2009.
- 28. decembra je družba Intereuropa d.d. pristopila k dokapitalizaciji družbe OOO Intereuropa East, Moskva, in sicer s konverzijo obstoječih kreditov v kapital.

Pomembnejši dogodki po zaključku obdobja:

- 8. januarja je uprava družbe skladno s sklepom o pripravi in vložitvi tožbe za povrnitev škode, sprejetim na 21. skupščini delničarjev družbe dne 10.9.2009, na Okrožno sodišče v Kopru vložila tožbo zoper nekdanjo upravo družbe Intereuropa d.d.

Poslovni načrt za leto 2010

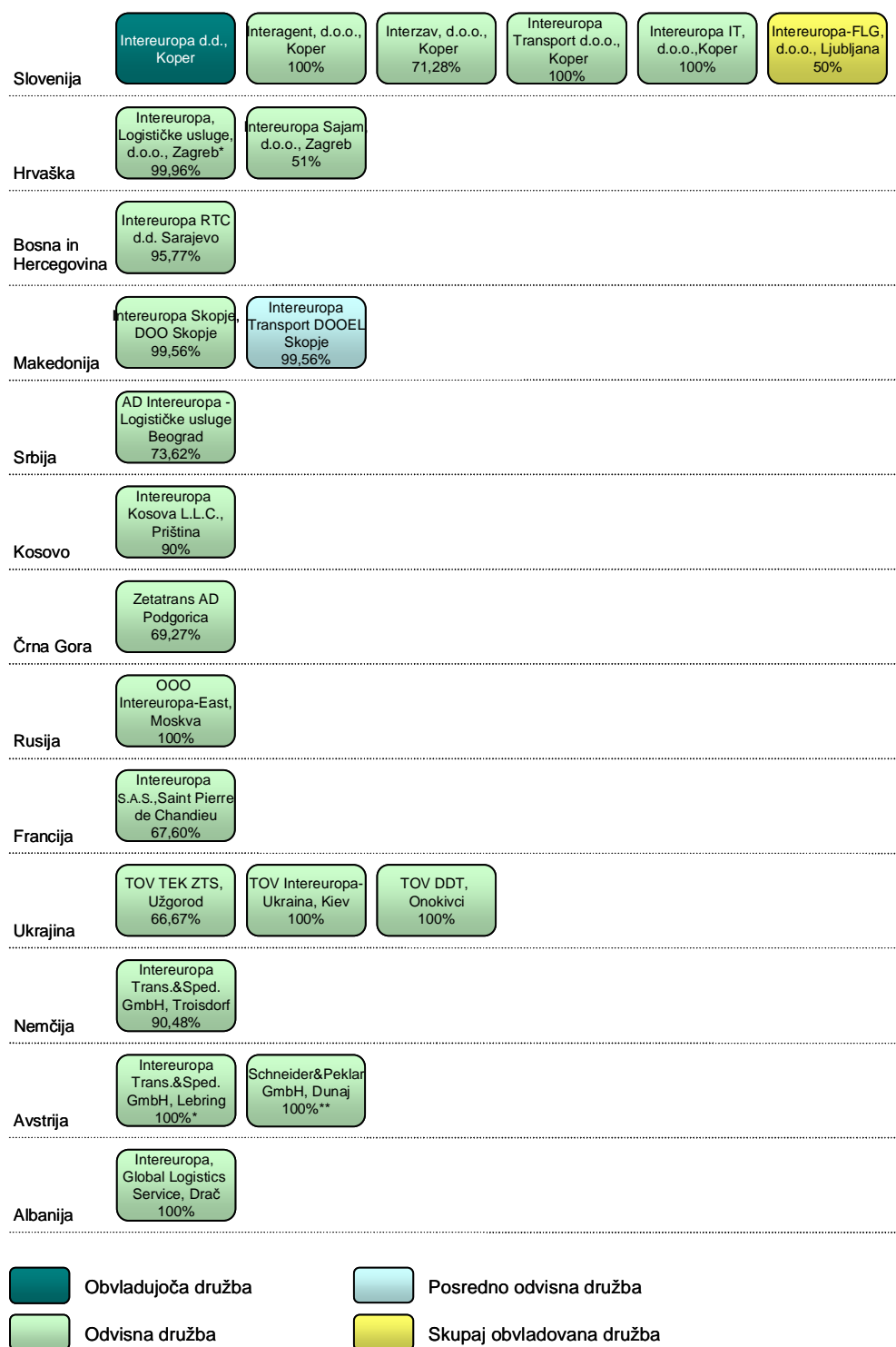
Glavna izhodišča poslovnega načrta za leto 2010:

- gospodarsko okolje: pričakujemo, da smo dosegli dno, ne pričakujemo rasti gospodarske aktivnosti, ampak stagnacijo na doseženih nivojih,
- načrtovana rast prihodkov bo dosežena z večanjem tržnih deležev, torej z novimi strankami in posli,
- finančni položaj koncerna dovoljuje le dokončanje začetih investicij,
- za zmanjšanje zadolženosti matične družbe potrebujemo lastna sredstva, ki jih bomo pridobili z odprodajo premoženja.

Finančni cilji za leto 2010:

- | | |
|---|-------------|
| • prihodki od prodaje: | 200,0 mio € |
| • poslovni izid pred obrestmi,
davki in amortizacijo (EBITDA): | 23,7 mio € |
| • poslovni izid iz poslovanja: | 6,7 mio € |
| • čisti dobiček/izguba: | -8,2 mio € |

Organiziranost koncerna Intereuropa



% Odstotek lastništva obvladujoče družbe dne 31.12.2009

* Družba Intereuropa Transport & Spedition GmbH, Lebring v Avstriji je bila dne 28.8.2009 odsojena.

** Za družbo Schneider & Peklar GmbH, Dunaj je bil dne 18.1.2008 uveden stečajni postopek, ki je še vedno v teku.

Slika 1: Organigram koncerna Intereuropa na dan 31.12.2009

B. POSLOVNO POROČILO

1. POSLOVANJE KONCERNA INTEREUROPA

1.1. Prodajni dosežki

Gospodarska gibanja v okolju delovanja

Svetovna proizvodnja in trgovina, podprta z izrednimi finančnimi in gospodarskimi ukrepi držav, je začela oživljati v drugi polovici leta 2009. Po najgloblji gospodarski krizi novejših zgodovine je v razvitih gospodarstvih prišlo do rasti, za katero pa mednarodne institucije napovedujejo, da bo počasna in previdna. Te napovedujejo tudi, da bodo različne regije napredovale različno hitro, odvisno od gospodarskega položaja pred krizo, zunanjih šokov in ukrepov na ravni države. Porast proizvodnje v razvijajočih se državah in državah v razvoju naj bi bil višji od rasti v razvitih deželah. IMF je januarja 2010 popravil svoje napovedi za svetovni BDP za 2009 (-0,8%) in prihodnje leto (+3,9%), vendar hkrati opozarja, da bo okrevanje počasno, dolgo in še vedno precej negotovo.

V Evropski uniji je bilo 3. trimesečje 2009 tisto, ki je pomenilo obrat gospodarske aktivnosti v pozitivno smer. Po ugotovitvah Evropske komisije se je gospodarsko razpoloženje v Evropski uniji decembra 2009 izboljšalo že deveti mesec zapored. Kljub temu so kazalniki gospodarske aktivnosti in trgovinske menjave v letu 2009 beležili boleč padec, kar je močno vplivalo tudi na storitvene dejavnosti, ki so vezane na gibanje blagovnih tokov.

Po podatkih Statističnega Urada Republike Slovenije se je v mesecu novembru 2009 ob postopnem oživljanju mednarodnih trgovinskih tokov v Sloveniji nominalni blagovni izvoz povečal. Podobno se je povečal tudi obseg industrijske proizvodnje predelovalnih dejavnosti, medtem ko znakov okrevanja domačega povpraševanja še ni bilo. V primerjavi z letom prej se je v Sloveniji tudi zelo povečala plačilna nesposobnost pravnih oseb, najbolj s področja gradbeništva. Razmere na finančnih trgih v Sloveniji so se v zadnjem četrtletju 2009 še zaostriale. Zato so domača podjetja vedno bolj odvisna od zadolževanja v tujini.

Tabela 1: Gospodarska gibanja v okolju delovanja koncerna Intereuropa

Države	Rast BDP, v %		Rast industrijske proiz., v %		Inflacija, v %		Rast izvoza, v %		Rast uvoza, v %	
	2009	Napoved 2010	2009	Napoved 2010	2009	Napoved 2010	2009	Napoved 2010	2009	Napoved 2010
EU 27	-4,1%	0,7%	-11,4%*	-	0,9%	1,3%	-18,0%**	-0,2%	-25,0%**	-0,9%
Slovenija	-7,4%	1,3%	-17,4%	2,0%	1,8%	1,7%	-19,0%	4,1%	-26,4%	1,8%
Hrvaška	-5,8%	0,2%	-9,2%	0,0%	1,9%	3,0%	-20,3%	1,1%	-25,7%	2,6%
Bosna in Hercegovina	-1,0%	-1,0%	-3,3%	0,0%	0,0%	0,0%	-17,6%	3,0%	-24,2%	-1,0%
Makedonija	-2,0%	1,5%	-7,7%	0,0%	-0,8%	1,1%	-32,3%	2,5%	-26,4%	5,6%
Srbija	-2,0%	0,0%	-12,1%	0,0%	6,6%	3,0%	-19,7%	0,0%	-28,0%	0,0%
Rusija	-7,9%	3,6%	-10,8%	3,0%	11,7%	9,0%	-39,1%	3,0%	-36,4%	2,0%
Francija	-2,2%	1,4%	-3,1%	-	0,9%	1,1%	-11,2%	-1,0%	-9,7%	0,0%
Ukrajina	-15,9%	2,7%	-21,9%	3,0%	12,3%	9,0%	-43,4%	6,1%	-49,1%	6,6%
Nemčija	-5,0%	1,5%	-7,1%	5,0%	0,8%	0,8%	-14,7%	4,1%	-8,9%	0,9%
Kosovo	3,8%	4,3%	-	-	0,1%	2,0%	-52,7%	-	-4,4%	-
Črna Gora	-2,0%	0,0%	-32,2%	0,0%	1,8%***	3,0%	-33,5%	2,0%	-34,6%	-10,0%
Albanija	3,0%	4,0%	-	5,0%	3,5%	3,0%	-14,0%	20,0%	-12,0%	13,0%

(-) ni razpoložljivih podatkov

* sprememba XII 2009 / XII 2008

** rast I-XI 2009 / I-XI 2008

*** rast Q4 2009 / Q4 2008

VIRI:

Eurostat

Statistični urad republike Slovenije

Croatian Bureau of Statistics

Agencija za statistiku Bosne i Hercegovine

State Statistical Office, Republic of Macedonia

Statistical Office of the Republic of Serbia

Federal State Statistics Service, Russian Federation

National Institute of Statistics and Economic Studies, France

State Statistics Committee of Ukraine

Federal Statistical Office, Germany

Statistical Office of Kosovo

Statistical Office of Montenegro

Institute of statistics, Albania

European Commission, European Economic Forecast, Autumn 2009, October 2009

The Vienna Institute for International Economic Studies: wiiw Forecast for Central, East and Southeast Europe, Kazakhstan and China: Differentiated Impact of the Global Crisis, 5.3.2009

Republic of Kosovo—IMF Staff Visit, Concluding Statement, Pristina, September 16, 2009

IMF, World Economic Outlook Update, January 2010

ec.europa.eu/eurostat

www.stat.si

www.dzs.hr

www.bhas.ba

www.stat.gov.mk

www.statserb.sr.gov.yu

www.gks.ru

www.insee.fr

www.ukrstat.gov.ua

www.destatis.de

www.ks-gov.net

www.monstat.org

www.instat.gov.al

Prodaja koncerna Intereuropa

Logistična dejavnost je po svoji naravi močno vezana na širše gospodarsko okolje in dogajanje v njem. V letu 2009 je recesija povzročila velik upad potrošnje, proizvodnje in mednarodne trgovine tako v svetu kot tudi v evropskem gospodarskem prostoru. Številna proizvodna podjetja so se bila prisiljena z racionalizacijo procesov in krčenjem obsega poslovanja prilagoditi šibkemu povpraševanju, kar se je odrazilo tudi v zmanjšanju povpraševanja po logističnih storitvah. Zaradi tega so se pritiski na cene stopnjevali iz meseca v mesec ter pričeli popuščati šele v zadnjem četrtletju. V Sloveniji naj bi se po nekaterih ocenah trg prevoznih storitev skrčil za približno 30 odstotkov. Podoben upad prodaje smo že med letom zasledili tudi pri nekaterih večjih evropskih in svetovnih logističnih skupinah.

V koncernu Intereuropa smo v letu 2009 ustvarili za 193,9 milijonov € prihodkov od prodaje in za načrtovanim prodajnim rezultatom zaostali za 31 odstotkov. V primerjavi z letom 2008 je zmanjšanje 27-odstotno. Najvišji upad prodaje glede na leto 2008 beleži poslovno področje interkontinentalnega prometa, kar se je zaradi upada fizičnega obsega pretovora in prevoza avtomobilov najbolj odrazilo na produktu avtomobilske logistike. Zmanjšanje prodaje na tem poslovnem področju je tudi posledica prenosa dela dejavnosti Filiale UPS družbe Intereuropa d.d. na novo družbo koncerna UPS v Sloveniji.

Tabela 2: Prihodki od prodaje koncerna Intereuropa po poslovnih področjih v tisoč €

Poslovno področje	Jan-Dec 2009	Struktura	Indeks 2009/plan	Indeks 2009/2008
1 Kopenski promet	106.243	55%	69	78
2 Logistične rešitve	26.067	13%	73	83
3 Interkontinentalni promet	56.027	29%	65	61
4 Druge storitve	5.602	3%	108	93
SKUPAJ	193.938	100%	69	73

Tabela 3: Prihodki od prodaje koncerna Intereuropa po geografskih področjih v tisoč €

	Jan-Dec 2009	Struktura	Indeks 2009/plan	Indeks 2009/2008
1 Države EU	128.014	66%	70	70
2 Države izven EU	65.924	34%	66	79
SKUPAJ	193.938	100%	69	73

Opomba: Podatki obsegajo prihodke od prodaje ustvarjene po geografskih področjih glede na sedež posameznih družb koncerna.

V letu 2009 smo tretjino prihodkov od prodaje ustvarili na domačem trgu, tretjino na trgih nekdanje Jugoslavije in v Rusiji, tretjino pa v ostalih državah. V primerjavi z letom 2008 smo na vseh geografskih trgih beležili upad prodaje, najvišji (tretjinski) na slovenskem in srbskem trgu. V absolutni vrednosti pa smo največji upad beležili na slovenskem in hrvaškem trgu.

Tabela 4: Prihodki od prodaje koncerna Intereuropa po geografskih področjih v tisoč €

	Jan-Dec 2009	Struktura	Indeks 2009/2008
1 Slovenija	64.062	33%	67
2 Hrvaška	31.635	16%	80
3 Rusija	15.476	8%	80
4 Bosna in Hercegovina	7.410	4%	77
5 Srbija	4.096	2%	67
6 Črna Gora	6.232	3%	78
7 Ostale države	65.027	34%	74
7a Ostale države EU	45.906	24%	68
7b Ostale države sveta	19.121	10%	95
SKUPAJ	193.938	100%	73

Opomba: Podatki obsegajo prihodke od prodaje ustvarjene po geografskih področjih glede na sedež kupca.

Na ravni koncerna smo v letu 2009 ustvarili 89,2 milijona € pokritja ¹, kar predstavlja 17 odstotno znižanje glede na leto 2008. V primerjavi s prihodki od prodaje je to zmanjšanje nižje, kar je posledica uvedbe ukrepov za omejitev direktnih stroškov poslovanja. Zaostanek za načrtovano ravniyo pokritja 1 je 21 odstoten. Največje zaostajanje beležimo na poslovnem področju Logističnih rešitev, kjer poleg učinkov gospodarske krize na doseganje plana vpliva tudi prepozno in le delno aktiviranje novih skladiščnih kapacitet v Rusiji. Za načrtovanimi vrednostmi občutno zaostaja tudi Kopenski promet, ki se sooča z zmanjšanimi količinami prepeljanega blaga ter padcem prodajnih cen na trgu.

Tabela 5: Pokritje 1 koncerna Intereuropa po poslovnih področjih v tisoč €

Poslovno področje	Jan-Dec 2009	Struktura	Indeks 2009/plan	Indeks 2009/2008
1 Kopenski promet	44.701	50%	76	84
2 Logistične rešitve	22.046	25%	73	85
3 Interkontinentalni promet	17.034	19%	89	78
4 Druge storitve	5.433	6%	106	95
SKUPAJ	89.213	100%	79	83

Tabela 6: Pokritje 1 koncerna Intereuropa po geografskih področjih v tisoč €

	Jan-Dec 2009	Struktura	Indeks 2009/plan	Indeks 2009/2008
1 Države EU	47.399	53%	85	84
2 Države izven EU	41.814	47%	73	83
SKUPAJ	89.213	100%	79	83

Opomba: Podatki obsegajo pokritje 1 ločeno po geografskih področjih glede na sedež posameznih družb koncerna.

KOPENSKI PROMET

Kopenski promet predstavlja največji delež v strukturi prodaje koncerna Intereuropa. V primerjavi z letom poprej se je ta delež še povečal, in sicer za 3 odstotne točke. V letu 2009 smo tako na kopenskem prometu ustvarili 55 odstotkov vseh prihodkov od prodaje v koncernu. Negativni vplivi recesije so se začeli kazati že v drugi polovici leta 2008, v letu 2009 pa se je ta odrazila v občutnem padcu količin prepeljanega blaga oziroma v bistveno manjšem povpraševanju po logističnih storitvah. V primerjavi z letom 2008 se je obseg pretovora v Evropi, ki predstavlja naš največji trg, zmanjšal za več kot 30 odstotkov. Vplivi globalne gospodarske krize so se močno odrazili tudi na produktih kopenskega prometa v Intereuropi, saj so se prihodki od prodaje v primerjavi z letom poprej znižali za 22 odstotkov. Največji izpad prihodkov so zabeležile družbe v Sloveniji (Intereuropa d.d. in Intereuropa Transport d.o.o.).

Zastavljenih planskih ciljev prav tako nismo dosegli, z izjemo posameznih manjših enot, ki pa v celotni strukturi ne predstavljajo pomembnega deleža. Za načrtovanimi rezultati je najbolj zaostala družba v Rusiji. Zaključimo lahko, da je nedoseganje planskih ciljev v glavnem posledica dveh faktorjev: globalne gospodarske krize in nezagona terminala in aktivnosti podjetja v Rusiji v načrtovanem obsegu, kar se je negativno odrazilo predvsem na produktih cestni promet, železniški promet in carinske storitve.

V letu 2009 je bilo v slovenskem delu koncerna veliko naporov vloženih v izgradnjo novega informacijskega sistema za podporo produktom kopenskega prometa, ki bo prinesel večjo avtomatizacijo procesov in dvig produktivnosti znotraj podjetja, našim kupcem pa zagotovil boljše sledljivost pošiljk. Pričakujemo, da bomo sadove tega dela želi v letu 2010, v naslednjih letih pa to informacijsko rešitev prenesli tudi v preostale družbe koncerna.

V letu 2010 načrtujemo 9 odstotno rast prihodkov od prodaje, pri čemer je največji porast pričakovan na produktih cestni promet, železniški promet in carinske storitve.

Cestni promet

Cestni promet predstavlja največji delež v strukturi prihodkov od prodaje med produkti, ki jih izvajamo v Intereuropi (26 odstotkov). Skoraj polovica prihodkov od prodaje znotraj poslovnega

¹ Pokritje 1 predstavlja prihodke od prodaje, zmanjšane za direktne stroške.

področja kopenski promet je ustvarjenih s tem produktom. Malo več kot polovico vseh prihodkov od prodaje ustvari odvisna družba Intereuropa Transport d.o.o.

V letu 2009 smo zabeležili zaostanek tako za planiranimi cilji kot tudi za doseženim v letu poprej. Odstopanja so posledica gospodarske krize, ki je v prvi polovici leta zelo prizadela kopenske prevoze, predvsem segmente, na katere je bila Intereuropa Transport zelo vezana (avtomobilska industrija, bela tehnika, gradbeništvo). Medtem ko se je obseg blaga na trgu zmanjšal, so cene ostale nespremenjene, stroški pa so kljub recesiji stagnerali, določeni pa celo naraščali. K nedoseganju načrtovanih rezultatov tega produkta pa je prispevala tudi družba v Rusiji, ki ni realizirala visoko zastavljenih ciljev. K manjši prodaji je prispevala recesija in upad prodajnih cen na trgu, pa tudi nezadostne aktivnosti na področju agenture.

Ključni cilji za leto 2010:

- ohranjati ključne stranke ter pridobivati nove na osnovi zagotavljanja visoke ravni kakovosti produkta,
- zmanjševanje števila vozil, ki ne zadostujejo ekološkim standardom,
- centralno obvladovanje dobaviteljev,
- sanacija poslovanja družbe Intereuropa Transport d.o.o.,
- usklajevanje tržnih aktivnosti med Intereuropo Transport d.o.o. in špedicijskimi enotami,
- kadrovska okrepitev podjetja v Rusiji in večje aktivnosti na agenturi.

Carinske storitve

Carinske storitve veljajo za zelo pomembno podporno storitev v koncernu. Skoraj polovico vseh prihodkov od prodaje tega produkta se trenutno ustvari v družbi na Hrvaškem, na drugem mestu pa je še vedno Slovenija, kjer se ustvari približno tretjina vseh prihodkov carinskega posredovanja v koncernu. Prihodki od prodaje so v letu 2009 najmanj zaostali za načrtovano ravno v Sloveniji; najmanj na produktu mejne odprave. Intereuropa Kosova je edina družba, ki je preseгла tako doseženo v letu 2008 kot tudi načrtovano vrednost, medtem ko so vse ostale družbe zaostale za načrti. Največ je k nerealizaciji plana tega produkta prispevala družba v Rusiji.

Ključni cilji za leto 2010:

- stalna skrb za ohranjanje visoke ravni znanja: redna izobraževanja, sprotno sledenje spremembam zakonodaje in prenos znanja med zaposlenimi,
- carinske storitve zahtevajo veliko mero specifičnega znanja, s pomočjo katerega želimo našim kupcem svetovati in pomagati pri njihovih logističnih »problemih«.

Zbirni promet

Gospodarska kriza je med vsemi produkti kopenskega prometa najbolj prizadela produkt zbirnih prevozov, kjer so se prihodki od prodaje na ravni koncerna zmanjšali približno za četrtno. Absolutno so se prihodki od prodaje zbirnih prevozov najbolj zmanjšali v Sloveniji, kjer pa se kljub temu še vedno ustvarja kar 84 odstotkov vseh prihodkov v koncernu. Padcu čistih prihodkov od prodaje je botroval po eni strani upad mednarodne menjave in posledično zmanjšanje količin prepeljanega blaga zaradi recesije, po drugi strani pa smo bili priča bistvenemu zniževanju prodajnih cen na trgu.

Ključni cilji za leto 2010:

- še naprej ostati vodilni ponudnik zbirnih prevozov v Sloveniji, na Hrvaškem, v Bosni in Hercegovini in Srbiji ter povečati tržne deleže v vseh ostalih državah, kjer koncern Intereuropa nastopa s svojimi podjetji,
- s koncentracijo pošiljk še dodatno povečati dinamiko prevozov,
- z uvedbo nove informacijske rešitve bomo našim kupcem in partnerjem zagotovili sledljivost pošiljk.

Ekspresni promet

Prihodki od prodaje so se v primerjavi z letom 2008 zmanjšali za 20 odstotkov. Največji delež prihodkov od prodaje ustvari družba na Hrvaškem (približno dve tretjini), sledijo družbe v Sloveniji, BiH in v Srbiji. V nobeni od družb nismo dosegli zastavljenih ciljev. Razloge lahko iščemo v slabših gospodarskih razmerah, kar je vplivalo na to, da so obstoječi večji kupci zmanjšali količine, česar nismo uspeli nadoknaditi niti s povečanjem prodajnih aktivnosti in pridobitvijo novih poslov. Na Hrvaškem so potekale aktivnosti v smeri zmanjševanja izvajanja prevozov z lastnimi vozili in večanja deleža najetih izvajalcev (outsourcing).

Ključni cilji za leto 2010:

- dokončna uporaba nove informacijske podpore v Sloveniji ter zaključek projekta zagotavljanja sledljivosti na Hrvaškem,
- razvoj novih produktov na osnovi različnih garantiranih rokov dostav,
- razvoj distribucijskih storitev v državah, kjer je Intereuropa prisotna s svojimi družbami,
- nadaljnja optimizacija postopkov, nadzor nad stroški ter iskanje optimalnih rešitev izvedbe, ki bodo ohranjali kakovost storitve na najvišji ravni.

Železniški promet

Produkt železniški transport v koncernu Intereuropa obvladujemo s povezano družbo Intereuropa-FLG d.o.o., Ljubljana, v kateri ima Intereuropa 50-odstotni lastniški delež, preostalih 50 odstotkov pa je v lasti avstrijskega podjetja Express-Interfracht Internationale Spedition GmbH. V primerjavi z letom poprej so se prihodki od prodaje te družbe zmanjšali za več kot tretjino, kar je posledica zmanjšanja prevoza surovin za industrijo, zmanjšane prevoza starega železa, lesa in kemičnih surovin. Zmanjšal se je tudi obseg prevozov avtomobilov po železnici, zlasti v Rusijo in na Poljsko. Pri organizaciji železniških prevozov lahko izpostavimo še družbo TEK ZTS d.o.o. Užgorod, ki ustvarja pomemben delež prihodkov od prodaje tega produkta. K nerealizaciji zastavljenih planskih ciljev na tem produktu v letu 2009 pa je ponovno prispevala družba v Rusiji, ki ni realizirala zastavljenih aktivnosti.

Ključni cilji za leto 2010:

- izkoriščanje sinergij delovanja v obeh družbah (vezano na lastništvo Intereurope-FLG),
- skrb za ohranjanje in nadgradnjo ravni znanja: interno (prenos znanja) in eksterno (razna funkcionalna izobraževanja),
- izkoriščanje geostrateškega položaja na križišču petega in desetega koridorja,
- kadrovska okrepitev družbe v Rusiji s strokovnjaki s področja železniških prevozov.

LOGISTIČNE REŠITVE

Poslovno področje Logistične rešitve je v letu 2009 na nivoju koncerna ustvarilo 22 milijonov € prihodkov od prodaje kar predstavlja 13-odstotni delež v prihodkih od prodaje koncerna in prispeva četrtinski delež v pokritju 1 koncerna.

Čisti prihodki od prodaje logističnih rešitev so za 15 odstotkov manjši od lanskoletnih rezultatov. K temu rezultatu prispevajo predvsem padec prodaje na dveh ključnih trgih tj. Slovenija in Hrvaška, ki sta najbolj pod vplivom neugodnih gospodarskih gibanj globalne krize. Na obeh trgih, ki predstavljata preko 80-odstotni delež v prodaji poslovnega področja sta prihodki iz prodaje in pokritje padla za 15 odstotkov. Poglavitni vzroki so odpovedi sodelovanja nekaterih ključnih komitentov ter znižan obseg prodaje pri večini ostalih manjših komitentov, kjer je zaznано zmanjševanje blagovnih tokov, posledično pa zadrževanje blaga na skladišču in nenazadnje zmanjševanje zalog blaga. Prodaja v družbi v BiH, ki predstavlja 7-odstotni delež v strukturi prodaje logističnih rešitev prodaja zaostaja za 17 odstotkov za lansko letnimi rezultati, medtem ko Črna Gora predstavlja zaostaja za slabih 5%.

V primerjavi s planom zaostajajo prodajni rezultati logističnih rešitev za 27 odstotkov, kar je predvsem posledica prepozno aktiviranih skladiščnih kapacitet v Rusiji, ki v strukturi planske prodaje leta 2009 predstavlja slabo šestino prihodkov.

Na neugodne rezultate prodaje logističnih rešitev je vplivala predvsem globalna gospodarska kriza, ki se je v letu 2009 začela širiti na trge bivše Jugoslavije in se do konca leta še dodatno poglobljala (predvsem Hrvaška, BiH in Srbija). Istočasno se soočamo tudi z močnim pritiskom komitentov na znižanje cen, saj je na naših strateških trgih nenadoma nastal presežek skladiščnih kapacitet. Od poletja 2008 so cene, po kateri komitent pričakuje logističnih storitev, upadle za približno 40 odstotkov, kar še dodatno zmanjšuje donosnost poslov.

V prvi polovici leta 2009 smo aktivno pristopili h komercialnim aktivnostim, ki so botrovale pridobitvi novih poslov v Sloveniji, na Hrvaškem in v Črni Gori.

Na poslovnem področju so po posameznih organizacijskih enotah v teku intenzivne komercialne aktivnosti za večje logistične posle, ki pa bodo po pričakovanih pričele komercialne učinke prinašati v prvi polovici naslednjega leta.

INTERKONTINENTALNI PROMET

V okviru koncerna smo na področju interkontinentalni promet zaostali za planiranimi cilji, kar je največji meri odraz globalne gospodarske in finančne krize. Opazen je bil velik upad fizičnega obsega pretovora avtomobilov, zniževanje pomorskih voznin in cen kopenskih prevozov kontejneriziranega ter razsutega tovora. Dosegli smo 89-odstotno realizacijo plana na pokritju 1 in pri tem najbolje poslovali pri produktu konvencionalnih tovorov.

Pomorski promet

Pomorski promet je v letu 2009 predstavljal 12 odstotkov celotnih prihodkov od prodaje koncerna. Plan pokritja 1 smo presegli na produktu konvencionalni promet. Največji negativni odmik od planiranega smo zabeležili na produktu kontejnerski promet, kjer smo kljub povečanemu fizičnemu obsegu obvladanih kontejnerjev zaostali za planom.

Zelo pomembno je, da smo na področju pomorskega prometa obdržali vse ključne kupce oziroma smo z nekaterimi celo okrepili sodelovanje. Določeni dogovori bodo imeli pozitiven učinek tudi v poslovnem letu 2010. Pridobili smo nove stranke iz Izraela in Egipta pri pretovoru podhlajenega sadja in zelenjave preko Luke Koper.

Pri razvoju LCL produkta smo v zaključni fazi pogovorov s partnerjem ECU Hold za franšizno sodelovanje v Sloveniji, pogovori pa potekajo tudi o možnostih takega sodelovanja v Ukrajini. Na LCL produktu smo pridobili dva pomembna operaterja za pripravo pomorskih zbirnikov v naših skladiščih, kar nas utrjuje kot pomembnega igralca na tem segmentu kontejnerskih prevozov. Nadaljevali smo s sodelovanjem s partnerskimi mrežami Hellmann, M+R Spedag, Ecu Line in prve kontejnerje tudi naredili preko partnerja Casa China. Takšno sodelovanje smo razširili na vse naše pomorske enote koncerna. Z odprtjem našega podjetja v Albaniji smo povečali kakovost storitev na RO-RO produktu, saj nam naše podjetje nudi podporo pri organizaciji uvoznega servisa iz Albanije in kontaktu z obstoječimi ter potencialnimi strankami.

Avtomobilska logistika

Na področju avtomobilske logistike smo v koncernu dosegli 53-odstotno realizacijo plana prodaje. Na zelo velik odmik v prodajnih dosežkih je vplivalo manjše število obvladovanih vozil preko Luke Koper in bistveno nižje cene prevozov. Istočasno smo uspeli zadržati višino marže, kar nam je omogočilo, kljub globalni krizi, doseči 84 odstotkov plana pokritja 1. V Intereuropi d.d. smo v letu 2009 na pokritju 1 celo presegli postavljeni plan. Za planom smo zaostali v Intereuropi East, kjer smo zaostanek akumulirali predvsem v prvi polovici leta. V drugi polovici leta smo pridobili novega komitenta, saj smo podpisali dveletno pogodbo za skladiščenje vozil s KIA. Poleg tega skladiščimo tudi manjše število vozil FIAT. V drugi polovici leta smo tako poslovali v planiranih okvirjih.

Ob koncu leta smo uspešno sodelovali na tenderju GM in pridobili enoletno podaljšanje pogodbe za skladiščenje vozil v Čehovu in za prevoz GM vozil iz Kopra za Čehov. Tako imamo v letu 2010 sodelovanje zagotovljeno s KIO in GM, ob morebitnem upadu števila skladiščenih vozil pa bomo stopili v kontakt še s tretjo stranko.

V Kopru smo sklenili pogodbo za skladiščenje vozil Toyota na našem avto-terminalu. Ob koncu leta smo tudi pridobili prevoze GM vozil iz Poljske za Tržič (Monfalcone) in Suzuki vozil iz Madžarske za Grčijo, kjer se vozila, v organizaciji Interagenta, nakladajo na ladjo v Kopru.

Pomorska agencija

Pri produktu pomorska agencija (družba Interagent d.o.o.) smo v letu 2009 zaostali za postavljenimi prodajnimi cilji. Na nedoseganje plana je najbolj vplivalo zmanjšano število ladij za prevoz avtomobilov in upad števila ladij v »charteringu«. Usmeritev družbe je bila k iskanju linijskega kontejnerskega ladjarja s servisom za Koper in pospešen kontakt z ladjarjem CSAV-Norasia. Ob koncu leta je ladjar odprl možnosti prihoda v Koper, kar bi imelo pozitiven vpliv na poslovanje v letu 2010.

V Kopru smo ostali prvi pomorski agent po številu zastopanih ladij. Zastopali smo 273 ladij, ob tem pa kar 96 manj ladij za prevoz avtomobilov. V »charteringu« smo zaključili za 15 odstotkov manj ladij, kjer je bil tudi iztržek vrednostno nižji. Na kontejnerskem prometu smo zadržali nekatere pomembne stranke, kar nam omogoča boljši pogajalski položaj s potencialnimi novimi kontejnerskimi ladjarji.

Avio promet

Na področju zračnega prometa smo v letu 2009 dosegli 78 odstotkov planiranega pokritja 1. Zelo dobro smo poslovali na Kosovu, kjer pogodbeno sodelujemo z Adrio Airways. Največji obseg poslovanja pa še naprej dosegamo v Sloveniji, kjer tudi najbolj občutimo prisotnost globalnih logističnih podjetij. Le-ta otežujejo rast produkta in obvladovanje naših tradicionalnih strank.

Na letalski promet v regiji je zelo vplivala svetovna gospodarska kriza in velik upad uporabe letalskega prometa v svetu. Cene letalskih prevozov so bile bistveno višje od cen zbirnih pomorskih kontejnerskih servisov. Posledično smo zabeležili odliv pošiljk prav na omenjeni servis. Tradicionalno boljše poslovanje v drugem polletju je letos ovirala višja cena nafte, saj je vplivala na dodaten dvig letalskih voznin.

Kljub temu smo zadovoljni z razvojem dejavnosti letalskega prometa v družbah koncerna, saj smo kljub veliki krizi zadržali tržne deleže oziroma ponekod celo povečali. Tudi v letu 2010 bomo izvajali interno izobraževanje zaposlenih v odvisnih družbah, povečali aktivnosti prenosa dobre prakse iz Slovenije v ostale družbe koncerna in dodatno okrepili sodelovanje s poslovnimi partnerji.

UPS

Na področju ekspresne dostave pošiljk je bilo leto 2009 zaznamovano z odprodajo slovenske enote UPS in enote na hrvaškem trgu. Finančna primerljivost z letom 2008 ni mogoča. V Bosni in Hercegovini smo za prodajnimi plani zaostali za 10 odstotkov, vendar obdržali pomemben tržni delež, ki je dobra osnova za razvoj produkta v letu 2010.

Tudi pri ekspresni oziroma kurirski dostavi je bilo poslovanje v letu 2009 obremenjeno z visoko ceno nafte, ki je posledično vplivala na težje prodajne pogoje. Hkrati se na trgu srečujemo z vse ostrejšo konkurenco. V letu 2010 bomo razvijali produkt na ozemlju Bosne in Hercegovine, saj ocenjujemo, da so na trgu dobre možnosti nadaljnjega razvoja produkta in doseganja rasti prihodkov.

1.2. Finančni rezultat poslovanja

V koncernu Intereuropa smo v letu 2009 ustvarili za **15,5 milijonov € poslovnega izida pred obrestmi, davki in amortizacijo** (EBITDA) in s tem dosegli 42 odstotkov njegove načrtovane vrednosti. Ob 27-odstotnem zmanjšanju prihodkov od prodaje smo z nadzorovanjem stroškov uspeli zmanjšati direktne stroške poslovanja kar za 34 odstotkov, medtem ko posrednih stroškov poslovanja nismo uspeli skržiti v tolikšni meri (-10 odstotkov).

K negativnemu izidu iz poslovanja pa so največ doprinesli odhodki zaradi **prevrednotenja sredstev koncerna na pošteno vrednost v višini 50,8 milijonov €**². Najvišja prevrednotenja sredstev so izvedle družbe:

o Intereuropa d.d.	14,3 milijona €
o Intereuropa, log. usluge d.o.o. Zagreb	1,6 milijona €
o OOO Intereuropa-East, Moskva	35,0 milijona €
o TOV Intereuropa Ukrajina, Kijev	4,6 milijona €

Leto smo zaključili s **poslovnim izidom iz poslovanja** koncerna v višini **-50,3 milijona €** kar predstavlja 69 milijonov € zaostanka za načrtovanim. Med družbami je ta zaostanek najvišji v družbah OOO Intereuropa-East, Moskva (38,6 milijonov €) in v obvladujoči družbi Intereuropa d.d. (24,3 milijonov €).

Če zaradi primerljivosti med letoma 2008 in 2009 iz izida iz poslovanja izločimo vpliv slabitev in dobičkov od prodaje osnovnih sredstev v letu 2009 ter odhodke za udeležbo zaposlenih v dobičku in dobičke od prodaje osnovnih sredstev v letu 2008, ugotovimo, da je bil poslovni izid iz poslovanja v letu 2009 za 8,2 milijona € nižji kot v letu 2008 in bi znašal 20 tisoč €

V poslovnem letu 2009 so finančni odhodki na ravni koncerna za **10,7 milijona €** preseglji finančne prihodke (od tega predstavljajo neto tečajne razlike -1,3 milijona €, neto obresti -8,6 milijona € ter neto ostala finančna dejavnost -775 tisoč €). Poslovni izid iz rednega poslovanja je tako znašal -60,9 milijona €. V tem letu smo pri odplačnem prenosu dela obvladujoče družbe Intereuropa d.d. (Filiala UPS) na novo družbo koncerna UPS v Sloveniji ustvarili dobiček v višini **2,2 mio €** kar je v računovodskih izkazih izkazano v **poslovnem izidu iz ustavljenega poslovanja**. Po odbitju davkov je bil **čisti poslovni izid** negativen in je znašal -53,9 milijona €

Tabeli 7 in 8: Finančni rezultati koncerna Intereuropa v letu 2009 v tisoč €

Postavka / Kazalec	Jan-Dec 2009	Plan 2009	Jan-Dec 2008	Indeks 2009/plan	Indeks 2009/2008
Prihodki od prodaje	193.938	282.089	265.875	69	73
EBITDA*	15.532	36.619	28.814	42	54
Poslovni izid iz poslovanja	-50.252	18.833	16.209	-	-
Poslovni izid iz financiranja	-10.669	-11.996	-9.557	89	112
Čisti dobiček/izguba	-53.907	4.386	3.688	-	-
Prih.od prodaje /zap /mes	6,440	9,000	8,338	72	77
Dodana vrednost /zap /mes	2,100	2,849	2,529	74	83

* EBITDA: Poslovni izid pred obrestmi, davki in amortizacijo

Postavka / Kazalec	31.12. 2009	Plan 31.12.2009	31.12. 2008	Indeks 2009/plan	Indeks 2009/2008
Bilančna vsota*	489.270	456.085	451.678	107	108
Kapital*	188.803	191.851	169.360	98	111
Kratk. sredstva /kratk. obvez.*	0,49	1,00	0,51	49	96
Čista dobičkonosnost kapitala (letni nivo)**	-26,16%	2,34%	2,10%	-	-

* na zadnji dan obdobja, ** povprečni kapital obdobja

² konsolidirano

Bilančna vsota na zadnji dan obdobja znaša 489 milijonov € in je za 8 odstotkov višja od bilančne vsote ob koncu leta 2008. Na strani sredstev kljub zgoraj navedenim slabitvam beležimo porast opredmetenih osnovnih sredstev za 47,0 milijonov € (za 14 odstotkov), kar je v večji meri posledica 95,8 mio € prevrednotenja navzgor pri zemljiščih, predvsem v obvladujoči družbi Intereuropa d.d. in odvisni družbi Intereuropa, log. usluge, d.o.o. Zagreb. Med sredstvi beležimo še zmanjšanje kratkoročnih poslovnih terjatev za 8,6 milijona € (za 12 odstotkov). Na strani obveznosti pa ugotavljamo povečanje kapitala za 19,4 milijonov € zmanjšanje kratkoročnih finančnih obveznosti za 18,3 milijonov € (za 10 odstotkov) ter porast dolgoročnih finančnih obveznosti za 36,5 milijonov € (za 38 odstotkov).

V primerjavi s koncem leta 2008 se je delež finančnih obveznosti v strukturi virov zmanjšal za 3,4 odstotne točke na 46,0 odstotka, delež kapitala v strukturi virov pa se je zvišal za 1,1 odstotno točko na raven 38,6 odstotka.

V letu 2009 smo podaljšali večino kratkoročnih likvidnostnih in premostitvenih kreditnih linij ter tudi uskladili ročnost kreditov v korist dolgoročnih. Dodatno pozornost namenjamo izterjavi terjatev naših strank in ugotavljanju bonitet (plačilne sposobnosti) potencialnih strank, z zagotovitvijo okvirja izpostavljenosti in ustreznega zavarovanja.

1.3. Naložbe v osnovna sredstva

V **koncernu Intereuropa** smo v letu 2009 realizirali za 25,3 milijona € investicijskih vlaganj v osnovna sredstva, od tega 21,7 milijona € v nepremičnine ter 3,6 milijona € v opremo. S tem smo izpolnili 77 % letnega plana investicijskih vlaganj.

Tabela 9: Pregled investicijskih vlaganj v letu 2009 v tisoč €

Družba	Nepremičnine		Oprema		SKUPAJ		% letne realiz.
	Plan z dopolnitvami*	Realiz.	Plan s dopolnitvami *	Realiz.	Plan s dopolnitvami *	Realiz.	
Intereuropa d.d.	2.192	445	3.236	415	5.428	860	16
Odvisne družbe	20.143	21.223	7.286	3.217	27.430	24.440	89
SKUPAJ KONCERN	22.336	21.668	10.522	3.632	32.857	25.301	77

* dopolnitve osnovnega plana (po sklepu Uprave ali Nadzornega sveta odvisne družbe)

Družba **Intereuropa d.d.** je v letu 2009 izvedla za 860 tisoč € investicijskih vlaganj v osnovna sredstva. Zaprla je nadstrešnico in uredila podest v Dravogradu ter pridobljeno skladišče opremila, sanirala streho skladišč v poslovni enoti Ljubljana in na Jesenicah ter pisarniške prostore v carinskem skladišču v Kopru, odkupila solastniški delež na objektu v Vrtojbi, uredila parkirni prostor, ograjo in dostop v poslovni enoti Celje ter nadgradila pisarniške prostore v skladišču v Luki Koper. Zaradi odstopa od predvidene gradnje pri projektu adaptacije pisarniških prostorov v skladišču v Sežani nam je bil povrnjen komunalni prispevek, ki smo ga plačali v letu 2008. Ostale naložbe so se nanašale na nabavo dodatne opreme za požarno centralo v Mariboru, osebne avtomobile, zaključek obnove pisarniških prostorov v upravni stavbi v Kopru, nabavo pisarniške opreme, rabljenih polprikolic, opreme za viličarje in ostalo.

Odvisne družbe so v osnovna sredstva vložile 24,4 milijonov € Najvišja naložba v višini 19,5 milijonov € je bila izpeljana v družbi OOO Intereuropa-East in predstavlja zaključek izgradnje logističnega centra Čehov ter del njegove opreme. Ostale večje naložbe so: dokončanje izgradnje logističnega centra Samobor (1,5 mio €) in nabava rabljenih tovornih vozil (0,5 mio €) v družbi Intereuropa, logistične usluge d.o.o. Zagreb, nakup zemljišča na mejnem prehodu Izačići v družbi Intereuropa RTC d.d. Sarajevo, telekomunikacijska oprema v Intereuropi Transport d.o.o., obnova oz. dograditev poslovnih in skladiščnih prostorov v Črni Gori in računalniška oprema. V neopredmetena dolgoročna sredstva (pravice, licence) sta vlagali predvsem družbi Intereuropa IT d.o.o. in Intereuropa, logistične usluge d.o.o. Zagreb (1,5 mio €). Med ostalimi investicijskimi vlaganji je še skladiščna oprema na različnih lokacijah ter izgradnja parkirišča, dokončanje skladišča in oprema skladiščnega šotora v Dobanovcih pri Beogradu.

1.4. Upravljanje s človeškimi viri

Gibanje števila zaposlenih

Po letih intenzivne rasti števila zaposlenih, koncern na dan 31.12.2009 beleži v primerjavi z letom prej za 297 manj zaposlenih oziroma 11 odstotkov. Število zaposlenih se je poleg matične družbe zmanjšalo v večini odvisnih družb.

Skupna fluktuacija v večjih družbah je znašala 15,8 odstotka. Zaradi specifičnosti na trgu dela je še posebej visoka v odvisni družbi OOO Intereuropa East, Moskva v Rusiji, kjer se je skoraj v celoti zamenjal kader.

Skupno število je konec leta 2009 znašalo 2.496 zaposlenih.

Tabela 10: Število zaposlenih v koncernu Intereuropa na dan 31.12.2009 po državah

	31.12.2009	31.12.2008	Razlika 09-08	Indeks _{09/08}
Slovenija	1.121	1.300	-179	86
Hrvaška	615	707	-92	87
Ostale države	760	786	-26	97
SKUPAJ	2.496	2.793	-297	89

Poleg redno zaposlenih je opravljalo predvsem razna skladiščna dela v koncernu še približno 3 odstotke delovne sile oziroma 87 delavcev zaposlenih preko zaposlitvenih agencij in študentskega servisa (9 odstotkov konec leta 2008).

Razvoj in izobraževanje kadrov

Tabela 11: Izobraževanje v obdobju januar – december 2009

Plan Jan-Dec 2009 v €	Dejansko Jan-Dec 2009 v €	Indeks dejansko/plan	Dejansko/ zap.	Št. ur	Št.ur/zap.
445.000	193.831	43	78	54.072	22

V letu 2009 smo zaradi ukrepanja in prilagajanja pogojem poslovanja v gospodarski krizi zaposlene intenzivno usposabljali, predvsem z internim prenosom znanj in veščin. **V primerjavi s preteklimi leti smo z manjšimi stroški bistveno povišali število ur izobraževanja, saj je kar 60 odstotkov funkcionalnega izobraževanja potekalo z internimi izvajalci.**

Ključni poudarki v letu 2009 na področju razvoja in usposabljanja:

- V matični družbi so potekala **obsežna usposabljanja** približno 320 sodelavcev **na področju uvajanja nove programske podpore logističnim procesom – t.i. projekt ISPRO**, ki pomeni velik korak naprej k zagotavljanju konkurenčnosti družbe. Pridobivanju tega znanja je bilo skupno namenjenih najmanj 20.390 ur.
- V Sloveniji je skupina približno 50 zaposlenih (vodij in komercialistov) v dvodnevni delavnici pridobivala **znanja s področja trženja in prodaje**.
- Iz leta v leto namenjamo **več pozornosti zagotavljanju varnih delovnih pogojev**, tako smo tudi v letu 2009 količino izobraževanja s tega področja še povišali. Opravljena so bila interna in zunanja usposabljanja s področja varnosti in zdravja pri delu, varstva pred požarom, dela z nevarnimi snovmi-kemikalijami, prevoza nevarnega blaga ter varnega dela na železniškem območju. Teh usposabljanj se je v koncernu udeležilo 1028 delavcev.
- V odvisni družbi Intereuropa, logistične usluge d.o.o. v Zagrebu je bila v letu 2009 v sodelovanju s Fakulteto prometnih znanosti iz Zagreba organizirana že **peta šola poslovne logistike**, katero je obiskovalo 24 udeležencev.
- Perspektivnim sodelavcem smo s finančnimi sredstvi omogočali pridobitev višje stopnje šolske izobrazbe. Ob koncu leta smo imeli **sklenjeno pogodbo o izobraževanju s 44 zaposlenimi v koncernu**.

- Strokovnjaki Intereurope so **prenašali svoja znanja v obliki mentorstva** kadrom, ki so se uvajali v novo področje dela.
- Preko javnega razpisa »Usposabljanje na delovnem mestu« smo desetim »zunanjim« kandidatom omogočili pridobivanje novih znanj in izkušenj. Pet izmed teh kandidatov je po končanem usposabljanju pridobilo delo v Intereuropi d.d.
- Sodelovali smo s šolami in univerzami: na dogovorjenih obiskih smo predstavljali logistične dejavnosti naše družbe, omogočili opravljanje obvezne šolske prakse 65 dijakom in študentom itd.

Odziv na krizne razmere s spremenjeno organizacijsko strukturo in obvladovanjem stroškov

Obdobje krize se je na področju kadrov odrazilo v restriktivnem zaposlovanju, katero je bilo omejeno samo na nujnejše potrebe po novih kadrih. Kljub dokaj visoki številki - 371 na novo zaposlenih - so to predvsem premestitve in prevzemi zaposlenih med družbami koncerna ter 202 novo zaposlenih v odvisni družbi v Rusiji zaradi nadomestitve skoraj celotnega števila zaposlenih.

Optimalno kadrovsko strukturo smo zagotavljali s fleksibilnejšim prerazporejanem kadrov znotraj in med posameznimi družbami koncerna. V Slovenskem delu koncerna se je najmanj 132 zaposlenim spremenilo delovno mesto ali področje dela.

Cilje na področju obvladovanja in zmanjševanja stroškov smo predvsem pri odpuščanju dosegali z »mehkimi« metodami, brez ustvarjanja večjih socialnih napetosti:

- omejevali smo podaljševanje pogodb za določen čas; 129 delavcem v koncernu ni bila podaljšana pogodba o zaposlitvi za določen čas,
- zmanjševali smo delo preko študentskega servisa; v letu 2008 je povprečno na mesec opravljalo delo približno 155 študentov, v letu 2009 51 študentov,
- zmanjševali število delavcev preko zaposlitvenih agencij; konec leta 2008 je delo preko agencij v koncernu opravljalo 93 delavcev, konec leta 2009 pa le še 36,
- 40-im delavcem v slovenskem delu koncerna pri katerih prerazporeditev na drugo delo ni bila mogoča ter imajo možnost nadomestila na zavodu do upokojitve, smo izplačali odpravnino.

Da bi ohranili čim več delovnih mest, smo v slovenskem delu koncerna sprejeli dodatne ukrepe:

- zaposlenim v organizacijskih enotah, ki niso dosegale ustreznih rezultatov, se je znižal variabilni del plače, ki predstavlja uspešnost poslovanja enote od 5 do 18 odstotkov,
- vsem zaposlenim, ki so vključeni v dodatno pokojninsko zavarovanje se je za 20 odstotkov znižal delež, ki ga plačuje družba,
- ukinili določene bonitete vodilnim delavcem (življenjska zavarovanja),
- zmanjšali število vodstvenega kadra in zaposlenih na individualnih pogodbah,
- v odvisni družbi Intereuropa Transport d.o.o. smo prejeli subvencije za 31 delavcev iz podpornih dejavnosti družbe, ki smo jih napotili na začasno čakanje.

Spremljanje zadovoljstva in skrb za zaposlene

Kljub omejevanju stroškov na vseh področjih je naša skrb za zaposlene še vedno ostala na podobni ravni kot v preteklem obdobju:

- Za okrogli jubilej dela v koncernu Intereuropa smo nagradili 181 zaposlenih, med katerimi je bilo kar 70 takih, ki so zabeležili trideset oziroma 40 let delovnega staža v družbi.
- Ohranjamo tradicijo simbolične obdaritve sodelavk ob dnevu žena ter novoletnega obdarovanja otrok. Vsakoletne koncernske športne igre t.i. Intereuropiada pa so bile v preteklem letu odložene.
- Zaposlenim in upokojenim sodelavcem smo omogočali letovanje v počitniških enotah družbah po ugodnih pogojih. V letu 2009 smo beležili 42 odstotno zasedenost, kar je podobno kot leto prej.
- V popoldanskem času imajo delavci Intereurope možnost organizirane rekreacije.

Dodatne ugodnosti

- Na podlagi sklenjene pogodbe o udeležbi delavcev pri dobičku smo v letu 2009 310-im delavcem na njihovo željo v zakonskem roku že izplačali dobiček iz leta 2008,
- 74 sodelavcem smo finančno priskočili na pomoč zaradi slabega zdravstvenega in materialnega stanja, smrti v družini in podobno; za kar smo skupno v koncernu namenili 43 tisoč €
- v slovenskem delu koncerna plačujemo 949 zaposlenim dodatno pokojninsko zavarovanje, povprečno v višini 66,7 € na zaposlenega,
- možnost fleksibilnega delovnega časa, zaradi usklajevanja dela in družine je v koncernu koristilo 15 zaposlenih.

Vsako drugo leto merimo organizacijsko klimo ter na podlagi dobljenih rezultatov pripravimo akcijske načrte za izboljšave. Konec leta smo pristopili k projektu merjenja zadovoljstva »Zlata nit«, katere rezultati bodo predstavljeni v začetku leta 2010.

Zadnje merjenje nam je pokazalo, da imamo največje možnosti za izboljšave na področju nagrajevanja in odnosa zaposleni-vodja, kjer smo si zastavili naslednje cilje:

- komunikacija in razvoj zaposlenih, kar med drugim vključuje prizadevanja, da v prihodnjih dveh letih najmanj polovica zaposlenih v slovenskem delu koncerna opravi letni pogovor z vodjo,
- vključevanje programov »team-buildinga« v poslovno prakso koncerna,
- še naprej skrb za psihično zdravje zaposlenih,
- upravljanje s sistemi učinkovitega nagrajevanja in motiviranja.

Zagotavljanje varnega dela

Na področju varnosti in zdravja v družbi skrbimo za doseganje vedno višjih standardov in dobrega počutja zaposlenih na naslednje načine:

- z zdravstvenim varstvom in preventivnim varstvom zaposlenih,
- z urejenostjo delovnih objektov, prostorov in delovnih mest,
- z vlaganjem v izboljšave delovnih pogojev (posodobitev tehnoloških postopkov),
- z nakupi nove sodobne delovne opreme (osebni računalniki, viličarji, dvižne rampe...)
- s permanentnim izobraževanjem za zagotavljanje kvalitete in kvantitete naših storitev,
- z zagotavljanjem in namensko uporabo predpisane osebne varovalne opreme,
- z izvajanjem preiskav in meritev ekoloških pogojev dela delovnega okolja.

Zdravstvena preventiva: Skrb za zdravje in varnost pri delu zaposlenih je poleg kvalitete in kakovosti dela nepogrešljiv del delovnega procesa za doseganje zastavljenih ciljev in dobro počutje.

- V letu 2009 je bilo na predhodnih in obdobjnih ali izrednih pregledih kar 572 delavcev koncerna. V slovenskem delu koncerna se je organiziranega cepljenja proti gripi udeležilo 168 zaposlenih.
- S finančnimi sredstvi, ki smo jih prejeli od države za preseganje določene kvote invalidov, smo izboljševali njihovo delovno okolje. Večji del pridobljenih sredstev v višini 78 tisoč € smo namenili nakupu delovnih sredstev in opreme (fotokopirni stroji, viličar, orodje v skladišču, stoli itd).
- S preventivnimi ukrepi obvladujemo bolniško odsotnost (do 30 dni, ki je v breme družbe) v običajnih okvirih - okrog 2 odstotka v matični družbi.

Poškodbe na delu: V obdobju januar-december 2009 se je v koncernu na delu poškodovalo 35 delavcev oziroma 28 odstotkov manj kot v preteklem letu 2008, ko se je pripetilo 47 poškodb. Pri analizi virov in vzrokov poškodb ter dejavnikov je bilo ugotovljeno, da so se poškodbe pripetile predvsem zaradi osebnega dejavnika posameznika (nepazljivost, napačen pristop k delu, po krivdi drugih, neuporaba osebne varovalne opreme...).

Pregledi in preizkusi delovne opreme: Pri uporabi delovne opreme (stroji-viličarji dvigala, plinske, elektro in stelovodne napeljave...), v delovnem procesu nastajajo določena tveganja za poškodbe ali zdravstvene okvare. V posameznih organizacijskih enotah je bilo pregledanih in preizkušenih 214 vrst različne delovne opreme. Za posamezne procese dela in delovno opremo so bila izdelana in dopolnjena razna navodila za varno uporabo.

Varstvo pred požarom: Posebno skrb smo posvetili zagotavljanju nadzora nad tveganjem za nastanek požara s področja požarne preventive. Opravili smo redne preglede objektov, opreme aktivne in pasivne požarne zaščite (gasilniki, hidranti, javljalniki požara, kupole za odvod dima in toplote, avtomatska protipožarna vrata...). V posameznih enotah smo na osnovi pripravljenega scenarija izvedli praktično vajo evakuacije in gašenja požara. Za posamezne objekte je bila izdelana tehnična dokumentacija (ocena požarne ogroženosti, načrt požarne varnosti in evakuacijski načrt) v skladu s predpisi.

1.5. Celovita kakovost poslovanja

V koncernu Intereuropa je po standardu ISO 9001:2008 certificiranih 6 družb od 21. V certificiranih družbah deluje 70,4 odstotkov vseh zaposlenih v koncernu, kar je 4,4 odstotne točke manj kot leto poprej predvsem zaradi zmanjševanja števila zaposlenih v družbah koncerna v Sloveniji. Leto je minilo v znamenju certificiranja odvisne družbe v Nemčiji po novem standardu vodenja kakovosti ISO 9001, ter prehodom ostalih petih družb na nov standard vodenja kakovosti ISO 9001:2008.

Vzdrževanje sistema vodenja kakovosti ISO 9001:2008

- Izdelana so letna poročila kakovosti za leto 2008 v treh certificiranih družbah koncerna (IE d.d., IE TR d.o.o. in IE d.o.o. ZG, posebej za Interagent d.o.o. in posebej za IE RTC Sarajevo. V poročilu za tri certificirane družbe smo podali ukrepe za izboljšanje pri: 1. merjenju procesov, tako da se prevetrijó kazalniki kakovosti in določijo cilji kakovosti za leto 2009; 2. učinkovitosti reševanja priporočil zunanje oz. notranje presoje; 3. izdelavi ločenih poslovnikov kakovosti za družbo IE Transport in IE d.o.o. Zagreb.
- Na upravi IE d.d. je bilo pregledano poročilo o zadovoljstvu kupcev (MMS) za leto 2008.
- Izdelana so polletna poročila kakovosti 2009 in proženi ukrepi za izboljšanje sistema.
- Posodobljeni so vsi poslovniki kakovosti v certificiranih družbah.
- Ocenili smo dobavitelje cestno transportnih storitev in dobaviteljev špediterskih storitev ter ostalih dobaviteljev specifičnih za posamezno družbo.
- Opustili smo merjenje zadovoljstva kupcev za leto 2009 v treh certificiranih družbah in sistem vodenja inovacij

Notranje preverjanje kakovosti storitev

- IE d.d., IE TR d.o.o. in IE d.o.o. ZG – izpolnili smo praktično celoten plan notranjih presoj v letu 2009 – trinajst procesov razen presoje treh podpornih procesov.
- Interagent – planirana presoja izvedena v maju, brez neskladij in tremi priporočili.
- Intereuropa RTC Sarajevo – notranje presoje izvedene po planu v treh delih.
- Intereuropa GmbH, Troisdorf – ni podatka

Verifikacija sistema vodenja varnosti živil (HACCP sistema)

V obvladujoči družbi imamo vzpostavljeni sistem vodenja varnosti živil v štirih skladiščih: Maribor, Dravograd, Celje in Ljubljana. V novembru mesecu je bila opravljena verifikacija HACCP sistema oz. spoštovanje dobre prakse v zvezi z varnostjo živil v vseh štirih skladiščih. Ugotovljeno je eno neskladje v povezavi z usposabljanjem novozaposlenih in eno priporočilo v zvezi izboljšanjem čistoče prostora, kar bomo nemudoma odpravili.

Zunanje preverjanje kakovosti storitev s stani certifikacijskega organa

- Vseh 6 certificiranih družb koncerna je opravilo prehod na nov standard ISO 9001:2008 že v prvem letu prehoda.

Družba	Standard	Cert. organ	Mesec zun.presoje	Nesk ladja	Priporočila	Merjenje zad.kupcev*	Delež OZ **
Intereuropa d.d.	ISO 9001:2008	SIQ	marec.2009	0	10		0,44%
Intereuropa Transport d.o.o.	ISO 9001:2008	SIQ	marec.2009	0	4		0,28%
Intereuropa, logističke usluge, d.o.o., Zagreb	ISO 9001:2008	SIQ	marec.2009	2	9		0,35%
Interagent d.o.o., Koper	ISO 9001:2008	BV	juni.2009	0	7	ü	0,00%
Intereuropi RTC d.d. Sarajevo	ISO 9001:2008	SIQ	dec. 2009	0	6	ü	0,22%
Intereuropa Transport & Spedition GmbH, Troisdorf	ISO 9001:2008	BV	februar 2009	0	8		0,30%

* Sistematično merjenje zadovoljstva kupcev s pomočjo anket

** Delež odškodninskih zahtevkov (stroškov neakakovosti) v brutto marži.

- IE d.d., IE TR d.o.o. in IE d.o.o. ZG - presoja je bila obnovitvena, kar pomeni, da zajema triletno obdobje sistema vodenja kakovosti. Presoja je bila hkrati tudi prehodna na nov standard, saj smo izrazili pripravljenost na presojo po novem standardu ISO 9001:2008. Ugotovitve petih presojevalcev so, da sistem vodenja kakovosti v Intereuropi skladen z zahtevami standarda razen v dveh primerih. Ugotovljeni sta bili dve neskladji in 21 priporočil. Neskladnosti sta se nanašali na pomanjkljivo izpolnjevanje voznih listov v IE Express ZG in prekoračitve dovoljene hitrosti tovornega vozila. Vzroke neskladja in odgovore na priporočila za izboljšave smo podali mesec dni pred rokom certifikacijskemu organu SIQ. Ukrepi so pozitivno ocenjeni, tako da smo certifikat ISO 9001:2008 s triletno veljavnostjo, uradno prejeli 11.06.2009.
- Intereuropa Transport & Spedition GmbH - zunanja presoja družbe je bila certifikacijska. Izvedena je bila v februarju 2009. Družba je presojo prestala brez neskladij in s tem pridobila certifikat ISO 9001:2008 za svoj sistem vodenja kakovosti
- Intereuropa RTC d.d. Sarajevo in Interagent d.o.o. sta imeli kontrolno in prehodno presojo obenem. Prestali sta jo brez neskladij.

Razvoj

Vzpostavljanje sistema varnosti dobavne verige v projektu AEO

V februarju smo zagnali projekt pridobivanja statusa pooblaščenega gospodarskega subjekta (AEO) za Intereuropo d.d.. Status podeljuje Carinska uprava RS, pridobijo pa ga zanesljivi poslovni partnerji v logistični verigi, če izpolnjujejo 4 kriterije in sicer spoštovanje carinske zakonodaje, urejene carinske in transportne evidence, plačilna sposobnost in varnost objektov, blaga ter osebja.

Projektna skupina je vložila zahtevek za status AEOF 18.05.2009, zahtevek, pa je vknjižen v sistem Carine 19.06.2009. V sklopu projekta smo skupaj z varnostnimi službami izdelali varnostne načrte za pet večjih logističnih terminalov (Celje, Maribor, Ljubljana, Logatec, Koper), za vse logistične terminale v lasti Intereurope pa varnostno skico. Carinski inšpektorji iz CU Koper in CU Ljubljana so začeli s predhodno revizijo v mesecu decembru, nadaljevali bodo še januarja in februarja, v marcu 2010 pa pričakujemo pridobitev potrdila AEOF.

1.6. Ustvarjanje vrednosti za lastnike

Z umirjanjem svetovne finančne krize v letu 2009 je tudi na slovenskem kapitalskem trgu zavladal zmerni optimizem. Delnice, ki kotirajo na Ljubljanski borzi so povečini zabeležile rast tečajev ali pa so, tako kot delnica družbe Intereuropa d.d., zaključile leto z negativno donosnostjo, ki pa je bila znatno manjša kot preteklo leto.

Ključni podatki o delnici IEKG

- Osnovni kapital družbe je razdeljen na 7.209.413 kosovnih delnic z oznako IEKG
- Delnica IEKG je bila v trgovanje na Ljubljansko borzo uvrščena leta 1998.
- Od leta 2005 kotira v prvi borzni kotaciji.
- Delnica IEKG je vključena v sestavo borznega indeksa SBI20.

Tabela 12: Ključni podatki o delnici IEKG za leto 2009

	2006	2007	2008	2009
število delnic*	7.902.413	7.902.413	7.902.413	7.902.413
število lastnih delnic*	0	0	18.135	18.135
podatki o trgovanju				
enotni tečaj konec leta*	25,51	37,93	8,73	5,65
tehtani povprečni tečaj	23,63	40,19	31,81	6,85
najvišji tečaj	26,79	51,07	40,00	10,45
najnižji tečaj	19,22	26,11	7,89	5,20
tržna kapitalizacija v tisoč €*	201.623	299.739	68.988	44.649
promet v tisoč €	13.750	70.398	16.551	6.621
kazalniki				
knjigovodska vrednost delnice*	20,99	20,14	19,32	17,34
čisti dobiček na delnico	0,59	2,45	0,39	-9,05
denarni tok na delnico	0,14	2,21	0,40	-8,48
bruto dividenda na delnico	1,04	0,83	0,58	0,00
P / BV	1,21	1,88	0,45	0,33
P / CF	176,34	17,14	21,63	-0,67
P / E	43,28	15,46	22,37	-0,62
kapitalski donos	14,0%	48,7%	-77,0%	-35,3%
dividendni donos	4,8%	3,0%	1,5%	0,0%
skupni donos delnice	18,8%	51,7%	-75,5%	-35,3%

* na zadnji dan obdobja

Za preračun tolarjev v euro je uporabljen menjalni tečaj 1 € = 239,64 SIT

Knjigovodska vrednost = kapital / (število navadnih delnic – število lastnih delnic)

Tržna kapitalizacija = enotni tečaj ob koncu leta * število delnic, ki kotirajo na borzi

Čisti dobiček na delnico = čisti dobiček / (število navadnih delnic – število lastnih delnic)

Denarni tok na delnico = (čisti dobiček - dividende + amortizacija) / (število navadnih delnic – število lastnih delnic)

P / BV = tečaj ob koncu leta / knjigovodska vrednost delnice

P / CF = tečaj ob koncu leta / denarni tok na delnico

P / E = tečaj ob koncu leta / čisti dobiček na delnico

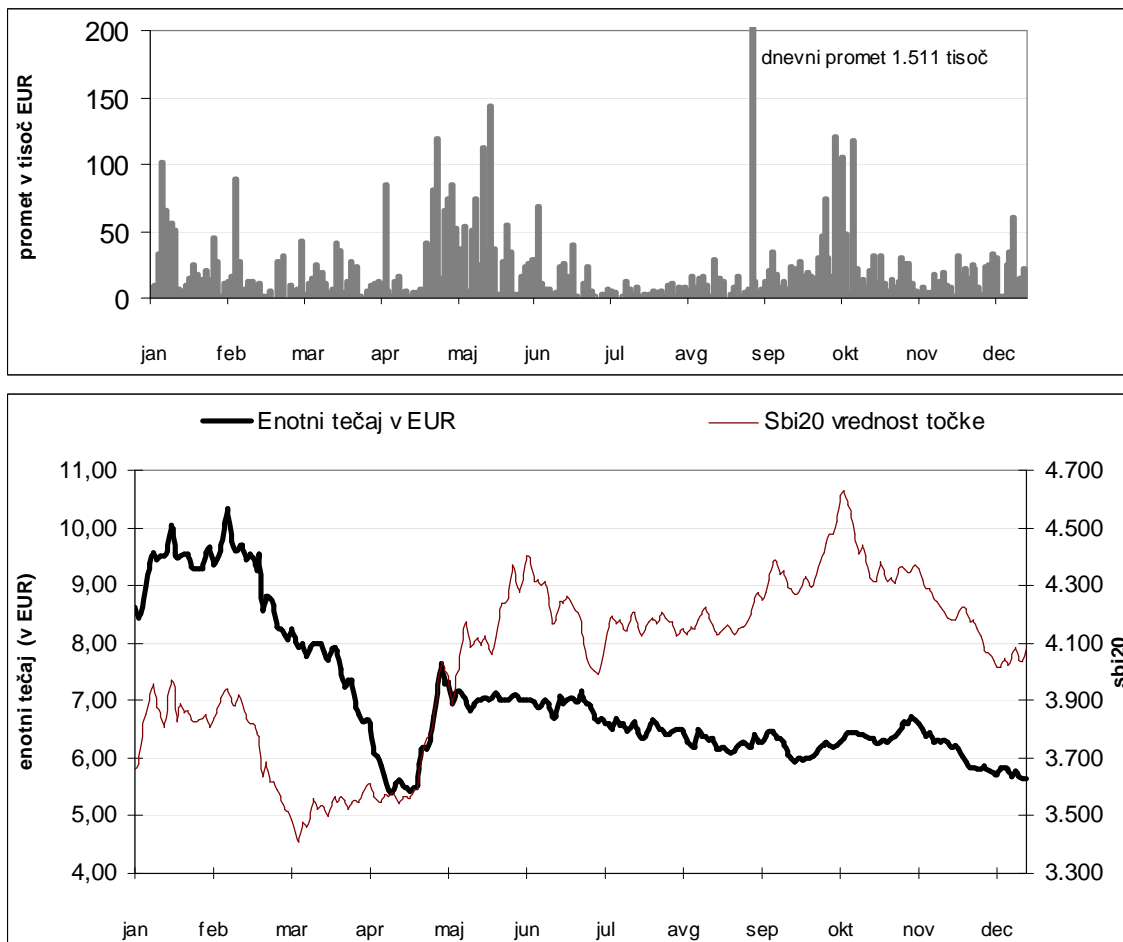
Kapitalski donos = porast tečaja v enem letu

Dividendni donos = bruto dividenda / tečaj ob začetku leta

Trgovanje z delnicami

Enotni tečaj delnice IEKG je v letu 2009 izgubil 35,3 odstotka in se je gibal v vrednostnem intervalu med 5,40 € in 10,34 € za delnico. V enakem obdobju je borzni indeks SBI20 zabeležil rast za 10,4 odstotka.

Na dan 31.12.2009 je delnica družbe Intereurope d.d. zaključila kotacijo pri vrednosti 5,65 € za delnico.



* Opomba: Dne 09.09.2009 je dnevni promet z delnico IEKG znašal 1.511 tisoč €

Slika 2: Gibanje prometa in enotnega tečaja delnice IEKG in SBI20 v letu 2009

V letu 2009 je lastnika zamenjalo 983.540 delnic IEKG v skupnem znesku 6.621 tisoč €. Povprečni dnevni promet v tem obdobju je znašal 26 tisoč €. Skupni promet z Intereuropino delnico je bil za 60 odstotkov nižji v primerjavi z letom 2008.

Lastništvo

Večje spremembe med prvimi desetimi delničarji v letu 2009:

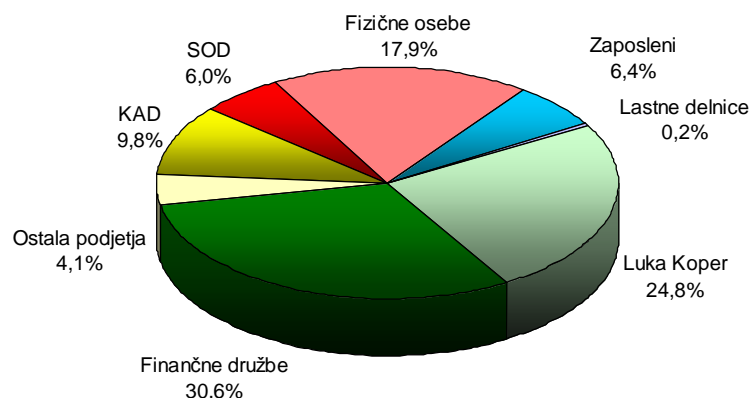
- **Nova Ljubljanska banka d.d.** je z zasegom 240.000 delnic IEKG od družbe Maksima Holding d.d. postala šesta največja lastnica družbe Intereurope d.d.,
- **Abanka Vipa d.d.** je z dodatnimi nakupi 142.080 delnic IEKG povečala svoj lastniški delež in je tako konec leta 2009 postala osma največja delničarka družbe Intereurope d.d.,
- **KBM Infond d.o.o. Uravnoveženi vzajemni sklad Infond Global** je zmanjšal lastniški delež za 10.648 delnic IEKG,
- **NFD 1 Delniški investicijski sklad, d.d.** je prodal 94.854 delnic IEKG.

Kljub navedenim spremembam, se lastniški delež prvih desetih delničarjev ob koncu leta 2009 v primerjavi z zadnjim dnevom leta 2008 bistveno ni spremenil, saj je manjši le za 1,7 odstotka.

Med delničarji se je zmanjšal delež tujih vlagateljev, ki je konec decembra 2009 znašal 1,9 odstotka oziroma 0,4 odstotne točke manj kot pred letom dni.

V letu 2009 se je število delničarjev povečalo za 404 delničarje in sicer smo največji porast, kar za 2,0 odstotka, zabeležili pri vlagateljih v skupini fizične osebe (vključno z zaposlenimi).

V delniško knjigo je bilo dne 31.12.2009 vpisanih 6.481 delničarjev.



Slika 3: Lastniška struktura navadnih delnic Intereurope d.d. na dan 31.12.2009

Tabela 13: Prvih deset delničarjev Intereurope d.d. na dan 31.12.2009 v primerjavi z 31.12.2008

Zap. št.	Delničar	30.09.2009		31.12.2008		indeks 09/08
		število delnic	delež	število delnic	delež	
1.	Luka Koper, d.d.	1.960.513	24,8%	1.960.513	24,8%	100
2.	Kapitalska družba, d.d.	719.797	9,1%	719.797	9,1%	100
3.	Slovenska odškodninska družba d.d.	474.926	6,0%	474.926	6,0%	100
4.	KBM INFOND d.o.o. UVS Infond Global	313.391	4,0%	324.039	4,1%	97
5.	NFD 1 Delniški investicijski sklad d.d.	304.312	3,9%	399.166	5,1%	76
6.	Nova Ljubljanska banka d.d.	240.000	3,0%	0	-	-
7.	Zavarovalnica Triglav d.d.	213.640	2,7%	213.640	2,7%	100
6.	Abanka Vipava d.d.	181.300	2,3%	39.220	0,5%	462
9.	Delniški VS Triglav Steber I, d.d.	152.482	1,9%	152.482	1,9%	100
10.	Primorski skladi d.o.o. PS Modra linija - delniški sklad	123.007	1,6%	123.007	1,6%	100

Mag. Ernest Gortan, predsednik uprave in Tatjana Vošinek Pucer, prokuristka družbe na dan 31.12.2009 nista imetnika delnic družbe Intereuropa d.d.

Tabela 14: Število delnic v lasti članov nadzornega sveta na dan 31.12.2009

Nadzorni svet	Število delnic	Delež
Bruno Korelič, predsednik nadzornega sveta	10	0,000
Nevija Pečar, namestnica predsednika nadzornega sveta	4.185	0,053
mag. Maša Čertalič, članica nadzornega sveta	99	0,001
Maksimilijan Babič, član nadzornega sveta	100	0,001

Lastne delnice

Intereuropa d.d. je bila na dan 31. 12. 2009 imetnica 18.135 lastnih delnic v skupni vrednosti 180 tisoč € To predstavlja 0,2295 odstotka vseh navadnih delnic izdajatelja. V primerjavi z 31.12.2008 se delež lastnih delnic ni spremenil.

Družba nima oblikovanega odobrenega kapitala ali pogojno povečanega osnovnega kapitala.

Dividendna politika

Vse do vključno leta 2006 je dividendna politika družbe Intereuropa d.d. sledila dolgoročni stabilni rasti izplačila dividend. Zaradi povečanja investicij v letu 2006 in nadaljevanja pospešenega investicijskega cikla v naslednjih dveh letih, se je višina dividend zniževala. Otežene razmere na finančnih trgih v letu 2009 in potrebe po dodatnih finančnih sredstvih za dokončanje začete investicije so botrovale odločitvi uprave družbe, da je delničarjem predlagala, da v letu 2009 družba Intereuropa d.d. ne izplača dividend za leto 2008. Delničarji so na 21. skupščini predlog uprave potrdili in sprejeli sklep, da bilančni dobiček za leto 2008 v višini 57.990 tisoč € ostane nerazporejen. Na skupščini družbe je bila napovedana izpodbojna tožba na ta sklep. V začetku meseca septembra smo od delničarja Interfin naložbe d.d. prejeli tožbo zaradi izpodbijanja sklepa skupščine o uporabi bilančnega dobička.

Ob ponovni krepitvi rasti gospodarstva ter pričakovanih učinkih investicij koncerna, bo uprava ponovno obravnavala in določila dividendno politiko družbe Intereuropa d.d.

Obveščanje delničarjev

Javne objave, publikacije, poročila in druge informacije posredujemo javnosti prek elektronskega sistema obveščanja Ljubljanske borze (www.seonet.ljse.si), naše spletne strani (www.intereuropa.si), e-novic, tiskovnih konferenc in preko drugih medijev. Pripombe in predloge delničarjev zbiramo na elektronskem naslovu info@intereuropa.si.

2. POSLOVANJE DRUŽBE INTEREUROPA d.d.

Tabeli 15 in 16: Poslovanje družbe Intereuropa d.d. v obdobju januar – december 2009 v tisoč €

Postavka / Kazalec	Jan-Dec 2009	Plan 2009	Jan- Dec 2008	Indeks 2009/plan	Indeks 2009/2008
Prihodki od prodaje	102.807	146.379	149.729	70	69
Pokritje 1	39.766	45.956	48.239	87	82
Kopenski promet	12.742	16.120	15.561	79	82
Logistične rešitve	12.287	14.945	15.372	82	80
Interkontinentalni promet	9.176	9.247	11.134	99	82
Druge storitve	5.560	5.644	6.171	99	90
EBITDA*	2.214	12.457	5.395	18	41
Poslovni izid iz poslovanja	-16.567	7.756	659	-	-
Poslovni izid iz financiranja	-59.724	-2.396	2.611	2.493	-
Čisti dobiček/izguba	-71.352	4.234	3.265	-	-
Prih. od prodaje /zap /mes	9,932	13,560	13,390	73	74
Dodana vrednost /zap /mes	2,391	3,370	2,634	71	91

* EBITDA: Poslovni izid pred obrestmi, davki in amortizacijo

Postavka / Kazalec	31.12. 2009	Plan 31.12.2009	31.12. 2008	Indeks 2009/plan	Indeks 2009/2008
Bilančna vsota*	410.132	347.402	359.850	118	114
Kapital*	136.674	157.698	152.312	87	90
Kratk. sredstva /kratk. obvez.	0,78	1,08	0,80	72	97
Čista dobičk.kapitala (letni nivo)**	39,60%	2,28%	2,12%	-	-

* na zadnji dan obdobja, ** povprečni kapital obdobja

Temeljne ugotovitve o poslovanju družbe Intereuropa d.d. v letu 2009:

- **Prihodki od prodaje** v višini **102,8 mio €** zaostajajo za načrtovanimi za 30 in za lanskoletnimi vrednostmi za 31 odstotkov. Po poslovnih področjih beležimo najmanjši izpad prodaje v primerjavi s planom (-15%) in letom 2008 (-20%) na poslovnem področju logistične rešitve.
- Pri **Pokritju 1** v višini **39,8 mio €** je zaostanek za planom manjši kot pri prihodkih od prodaje (-13 odstotkov), prav tako je manjši tudi izpad v primerjavi z letom 2008 (-18 odstotkov). Najmanjši zaostanek za planom beležimo na poslovnem področju interkontinentalni promet (-11 odstotkov)³, največji zaostanek za planom pa je na poslovnem področju kopenski promet (-31 odstotkov).
- **Poslovni izid iz poslovanja** je **negativen in znaša -16,6 mio €** in pomembno zaostaja tako za planom kot tudi rezultatom leta 2008. Najpomembnejši vzrok za zaostajanje poslovnega izida iz poslovanja je poleg padca prodaje in temu ne popolnoma prilagojeni stroški poslovanja (predvsem stroški dela) odhodek zaradi slabitve vrednosti zemljišča v Moskvi (logistični center Čehov), ki znaša 14,3 mio € in smo jo izvedli zaradi prevrednotenja osnovnih sredstev na pošteno vrednost.
- **Poslovni izid iz financiranja** v višini **-59,7 mio €** je daleč za lanskoletnim in načrtovanim rezultatom. Tak izid je predvsem posledica finančnih odhodkov iz naslova slabitev dolgoročnih finančnih naložb v nekatere odvisne družbe v skupni višini 58,6 mio €, in sicer v družbah:
 - Intereuropa Transport d.o.o. 5,2 milijona €
 - TOV Intereuropa-Ukrajina, Kiev 8,8 milijona €
 - OOO Intereuropa-East, Moskva 44,6 milijona €

Slabitev so bile izvedene zaradi prevrednotenja sredstev na pošteno vrednost.

Če zaradi primerljivosti med letoma 2008 in 2009 iz izida iz poslovanja izločimo vpliv slabitev in dobičkov od prodaje osnovnih sredstev v letu 2009 ter odhodke za udeležbo zaposlenih v dobičku in dobičke od prodaje osnovnih sredstev v letu 2008, ugotovimo, da je bil poslovni izid iz poslovanja v letu 2009 za 3,6 milijone € nižji kot v letu 2008 in bi znašal -2,7 mio €

Poleg tega smo v izkaz poslovnega izida uvrstili **poslovni izid iz ustavljenega poslovanja** v višini **2,2 mio €**, ki predstavlja ustvarjen dobiček pri odplačnem prenosu dela družbe (Filiala UPS) na

³ Izločen vpliv poslovanja v okviru Filiale UPS.

ново družbo koncerna UPS v Sloveniji. **Čisti poslovni izid** poslovnega leta 2009 je tako negativen in znaša **-71,4 mio €**

- **Kazalnik prodajne produktivnosti in dodane vrednosti na zaposlenega** padata in zaostajata za planskimi za približno 30 odstotkov.
- Ob koncu leta 2009 je bilo opravljeno **prevrednotenje zemljišč v lasti Intereurope d.d.** in sicer v višini 70,8 mio € kot povečanje in 14,3 mio € kot zmanjšanje vrednosti zemljišč.
- V strukturi virov sredstev predstavlja **delež kapitala** 33 odstotkov (31.12.2008 42 odstotkov), **kratkoročni koeficient** pa znaša 0,78 (31.12.2008 0,80).

3. POSLOVANJE ODVISNE DRUŽBE OOO INTEREUROPA-EAST, MOSKVA

V letu 2009 je Rusko Federacijo zaznamoval negativen vpliv svetovne krize na gospodarski in finančni sektor, kar se je seveda odrazilo tudi na prodaji storitev, ki jih nudi družba OOO Intereuropa-East, Moskva.

Kopenski promet

V prvem polletju leta 2009 je družba na področju kopenskega prometa vzpostavila normalno delo oddelkov, izboljšala strukturo poslov v korist bolj donosnih ter okrepila nadzor nad stroški poslovanja. Zato je do konca leta kljub kriznim razmeram, ki so povzročile upad prevoznih cen na trgu za 30 odstotkov glede na leto 2008, dosegla 708 tisoč € prodaje storitev kopenskega prometa in tako znatno izboljšala rezultat iz leta 2008.

Logistične rešitve

V letu 2009 praktično nismo izvajali storitev na področju skladiščenja, saj skladišči še nista bili predani v uporabo. Prvi skladiščni posel je bil sklenjen šele v mesecu novembru, tako da prodaja na tem področju znaša samo 47 tisoč €

Avtomobilska logistika

Trg avtomobilske logistike se ravno tako ni izognil učinkom gospodarske krize in zato se je prodaja teh storitev v okviru posla z GM zmanjšala. Z namenom izboljšanja poslovanja je družba junija meseca sklenila dodaten posel za skladiščenje avtomobilov KIA in FIAT. S tem smo uspeli ublažiti negativen učinek, ne pa doseči pričakovanih vrednosti. S 4.569 tisoč € smo dosegli 77 odstotkov načrtovane prodaje.

Tabeli 17 in 18: Poslovanje družbe OOO Intereuropa-East, Moskva v letu 2009 v tisoč €

Postavka / Kazalec	Jan-Dec 2009	Plan 2009	Jan-Dec 2008	Indeks 2009/plan	Indeks 2009/2008
Prihodki od prodaje	5.359	23.954	6.492	22	83
Pokritje 1	5.044	12.422	4.278	41	118
Kopenski promet	373	2.464	49	15	755
Logistične rešitve	47	3.958	0	1	-
Interkontinentalni promet (avto logistika)	4.596	6.000	4.229	77	109
Druge storitve	28	0	0	-	-
EBITDA*	-133	6.044	1.062	-	-
Poslovni izid iz poslovanja	-36.706	1.858	-759	-	-
Poslovni izid iz financiranja	-4.276	-6.157	-7.580	69	-
Čisti dobiček/izguba	-38.555	-4.299	-6.683	897	-
Prih.od prodaje /zap /mes	3,353	13,488	4,852	25	69
Dodana vrednost /zap /mes	1,068	5,115	2,302	21	46

* EBITDA: Poslovni izid pred obrestmi, davki in amortizacijo

Postavka / Kazalec	31.12. 2009	Plan 31.12.2009	31.12. 2008	Indeks 2009/plan	Indeks 2009/2008
Bilančna vsota*	133.637	150.028	116.188	89	115
Kapital*	19.622	56.110	425	35	4.620
Kratk. sredstva /kratk. obvez.	0,54	0,63	0,58	86	92
Čista dobičk.kapitala (letni nivo)**	-132,76%	-7,09%	-693,08%	1.872	19

* na zadnji dan obdobja, ** povprečni kapital obdobja

Na poslovni izid iz poslovanja, ki znaša -36,7 milijonov € v največji meri vplivajo prevrednotovalni odhodki iz naslova slabitve na pošteno vrednost nepremičnin v vrednosti 35 milijonov €

C. RAČUNOVODSKO POROČILO

Skupino Intereuropa sestavlja obvladujoča družba Intereuropa d.d. z odvisnimi družbami. Intereuropa d.d. je po kriterijih Zakona o gospodarskih družbah opredeljena kot velika družba, z njenimi vrednostnimi papirji se trguje na organiziranem trgu vrednostnih papirjev in je zato zavezana k reviziji. Kot obvladujoča družba je zavezana k izdelavi skupinskih računovodskih izkazov in ima sedež na Vojkovem nabrežju 32, 6000 Koper, Slovenija.

Računovodski izkazi so pripravljene v skladu z Mednarodnimi standardi računovodskega poročanja (MSRP).

Tako pri skupinskih računovodskih izkazih kot pri računovodskih izkazih obvladujoče družbe so upoštewane enake računovodske usmeritve kot so navedene v računovodskem poročilu za poslovno leto 2008, razen pri merjenju zemljišč, kjer je upoštevana spremenjena usmeritev in sicer model prevrednotenja na pošteno vrednost (zemljišča tako merimo po prevrednotenem znesku, ki je poštena vrednost na dan prevrednotenja, zmanjšana za kasnejše nabrane izgube zaradi oslabitve).

Od 1.1.2009 so izkazi in postavke v izkazih predstavljene v skladu s spremenjenim MRS 1. Poleg tega smo na priporočilo revizorjev spremenili nazive postavk v izkazih in naredili prerazvrstitev postavk v izkazu poslovnega izida in izkazu finančnega položaja glede na izkaze v predhodnem letu (temu smo prilagodili tudi primerljive podatke).

Prerazvrstitev postavk v izkazu poslovnega izida:

- prihodke od odprave popravkov vrednosti terjatev in izterjanih odpisanih terjatev ter prihodke iz odpisov poslovnih obveznostnosti smo prenesli iz postavke drugih poslovnih prihodkov v postavko finančnih prihodkov,
- stroške materiala smo iz postavke stroški storitev in materiala prenesli v postavko drugih poslovnih odhodkov in
- odhodke iz slabitve in odpisov opredmetenih osnovnih sredstev in neopredmetenih sredstev smo prenesli iz postavke odpisov vrednosti v postavko drugih poslovnih odhodkov.

Prerazvrstitev postavk v izkazu finančnega položaja:

- dolgoročne aktivne časovne razmejitev smo prenesli iz postavke neopredmetenih sredstev in dolgoročnih aktivnih časovnih razmejitev v postavko drugih dolgoročnih poslovnih sredstev,
- kratkoročne aktivne časovne razmejitev smo vključili v postavko kratkoročnih poslovnih terjatev.

Glede na primerljivo lansko obdobje je v letošnjem obravnavanem obdobju v skupino vključena nova odvisna družba, Intereuropa Global Logistics service, Drač shpk, delujoča v Albaniji, iz skupine pa je zaradi prodaje izključena družba Intereuropa Transport & Spedition GmbH, Lebring.

IZJAVA ČLANOV POSLOVODSTVA

Uprava potrjuje, da je po njenem najboljšem vedenju računovodsko poročilo družbe Intereuropa, Globalni logistični servis, delniška družba in skupine INTEREUROPA sestavljeno v skladu z ustreznim okvirom računovodskega poročanja ter daje resničen in pošten prikaz sredstev in obveznosti, finančnega položaja in poslovnega izida družbe Intereuropa, Globalni logistični servis, delniška družba in drugih družb, vključenih v konsolidacijo. V poslovno poročilo je vključen pošten prikaz informacij o pomembnih poslih s povezanimi osebami in je sestavljen v skladu z ustreznim računovodskim standardom.

INTEREUROPA d.d.
Uprava družbe

1. RAČUNOVODSKO POROČILO ZA SKUPINO INTEREUROPA**1.1. Nerevidirani temeljni računovodski izkazi skupine Intereuropa****KONSOLIDIRANI IZKAZ POSLOVNEGA IZIDA SKUPINE INTEREUROPA
od 1. 1. 2009 do 31.12.2009**

v 1000 EUR	2009	2008
Prihodki od prodaje	193.938	265.875
Drugi poslovni prihodki	2.319	8.117
Stroški storitev	117.162	173.096
Stroški dela	47.709	51.827
Amortizacija	14.330	14.475
Drugi poslovni odhodki	67.310	20.446
POSLOVNI IZID IZ POSLOVANJA	-50.252	14.148
Finančni prihodki	4.767	10.529
Finančni odhodki	15.436	20.086
Poslovni izid iz rednega poslovanja	-60.921	4.591
Poslovni izid iz ustavljenega poslovanja	2.239	0
Davek od dobička (skupaj z odloženimi davki)	-4.775	903
Čisti dobiček / izguba obdobja	-53.907	3.688
Čisti dobiček / neobvladujoči del	286	429
Čisti dobiček / obvladujoči del	-54.193	3.259
Osnovni in prilagojeni čisti dobiček / izguba na delnico (v EUR)	-6,87	0,39

**KONSOLIDIRANI IZKAZ VSEOBSEGAJOČEGA DONOSA SKUPINE INTEREUROPA
od 1. 1. 2009 do 31.12.2009**

v 1000 EUR	2009	2008
Čisti poslovni izid obračunskega obdobja	-53.907	3.688
Drugi vseobsegajoči donos	74.132	-12.554
Prevrednotenje zemljišč na pošteno vrednost	96.753	0
Odloženi davki v presežku iz prevrednotenja zemljišč	-18.474	0
Prevrednotenje finančnih naložb, razpoložljivih za prodajo na pošteno vrednost	328	-2.437
Prenos presežka iz prevrednotenja finančnih naložb, razpoložljivih za prodajo v (pri prodaji finančnih naložb)	-1.576	-4.251
Odloženi davki v presežku iz prevrednotenja za prodajo razpoložljivih finančnih sredstev	255	1.469
Spremembe prenesenega čistega poslovnega izida	-34	-654
Prevedbene tečajne razlike	-3.120	-6.681
Celotni vseobsegajoči donos	20.225	-8.866
Celotni vseobsegajoči donos - neobvladujoči del	1.529	388
Celotni vseobsegajoči donos - obvladujoči del	18.696	-9.254

Pojasnila računovodskih izkazov so del računovodskih izkazov in jih je potrebno brati v povezavi z njim.

KONSOLIDIRANI IZKAZ FINANČNEGA POLOŽAJA SKUPINE INTEREUROPA na dan 31.12.2009

v 1000 EUR	31. 12. 2009	31. 12. 2008
SREDSTVA		
Opredmetena osnovna sredstva	377.910	330.861
Naložbene nepremičnine	7.025	7.790
Neopredmetena sredstva	9.491	8.696
Druga dolgoročna poslovna sredstva	517	134
Odložene terjatve za davek	7.845	2.298
Dana posojila in depoziti	80	68
Naložba v skupaj obvladovano družbo	148	210
Druge finančne naložbe	3.805	6.528
SKUPAJ DOLGOROČNA SREDSTVA	406.821	356.585
Sredstva za prodajo	10.180	10.523
Zaloge	203	270
Dana posojila in depoziti	2.764	1.888
Druge finančne naložbe	5	0
Kratkoročne poslovne terjatve	63.080	71.631
Kratkoročne terjatve za davek iz dobička	899	2.273
Denarna sredstva	5.318	8.508
SKUPAJ KRATKOROČNA SREDSTVA	82.449	95.093
SKUPAJ SREDSTVA	489.270	451.678
KAPITAL		
Kapital - obvladujoči del	178.705	160.010
Osnovni kapital	32.976	32.976
Kapitalske rezerve	36.040	49.403
Rezerve iz dobička	12.507	12.469
Presežek iz prevrednotenja	76.853	827
Prevedbene tečajne razlike	-11.680	-8.550
Preneseni čisti poslovni izid	14.849	69.824
Čisti poslovni izid obdobja	17.160	3.061
Kapital - neobvladujoči del	10.098	9.350
SKUPAJ KAPITAL	188.803	169.360
OBVEZNOSTI		
Rezervacije in dolgoročno odloženi prihodki	3.804	3.468
Dolgoročno prejeta posojila	107.009	88.665
Druge dolgoročne finančne obveznosti	2.206	2.447
Dolgoročne poslovne obveznosti	288	889
Odložene obveznosti za davek	18.834	178
SKUPAJ DOLGOROČNE OBVEZNOSTI	132.141	95.647
Kratkoročna prejeta posojila	115.481	131.194
Druge kratkoročne finančne obveznosti	465	749
Kratkoročne poslovne obveznosti	52.325	53.113
Kratkoročne obveznosti za davek iz dobička	55	1.615
SKUPAJ KRATKOROČNE OBVEZNOSTI	168.326	186.671
SKUPAJ OBVEZNOSTI	300.467	282.318
SKUPAJ KAPITAL IN OBVEZNOSTI	489.270	451.678

Pojasnila računovodskih izkazov so del računovodskih izkazov in jih je potrebno brati v povezavi z njim.

KONSOLIDIRANI IZKAZ DENARNIH TOKOV SKUPINE INTEREUROPA v obdobju od 1.1. 2009 do 31.12.2009

v 1000 EUR	2009	2008
FINANČNI TOKOVI PRI POSLOVANJU		
Postavke izkaza poslovnega izida	18.469	18.889
Poslovni prihodki (razen za prevrednotenje) in finančni prihodki iz poslovnih terjatev	199.419	268.780
Poslovni odhodki brez amortizacije (razen za prevrednotenje) in finančni odhodki iz poslovnih obveznosti	-180.433	-244.659
Davki iz dobička	-517	-5.232
Spremembe čistih obratnih sredstev	3.408	-3.195
Začetne manj končne poslovne terjatve	5.008	-534
Začetne manj končne zaloge	67	-120
Končni manj začetni poslovni dolgovi in rezervacije	-1.667	-2.541
Prebitok prejemkov pri poslovanju	21.877	15.694
FINANČNI TOKOVI PRI NALOŽBENJU		
Prejemki pri naložbenju	6.711	11.627
Prejemki od dobljenih obresti, ki se nanašajo na naložbenje	354	622
Prejemki od deležev v dobičku drugih	171	661
Prejemki od odtujitve opredmetenih osnovnih sredstev in naložbenih nepremičnin	3.007	3.257
Prejemki od odtujitve dolgoročnih finančnih naložb	3.179	5.794
Prejemki od zmanjšanja kratkoročnih finančnih naložb	0	1.293
Izdatki pri naložbenju	-22.466	-63.651
Odkup manjšinskih deležev	0	-660
Izdatki za pridobitev neopredmetenih sredstev	-1.197	-1.599
Izdatki za pridobitev opredmetenih osnovnih sredstev in naložbenih nepremičnin	-19.669	-60.767
Izdatki za pridobitev dolgoročnih finančnih naložb	-97	-625
Izdatki za povečanje kratkoročnih finančnih naložb	-1.503	0
Prebitok izdatkov pri naložbenju	-15.755	-52.024
FINANČNI TOKOVI PRI FINANCIRANJU		
Prejemki pri financiranju	75.868	69.777
Prejemki na podlagi dolgoročnih finančnih obveznosti	75.868	51.216
Prejemki od povečanja kratkoročnih finančnih obveznosti	0	18.561
Izdatki pri financiranju	-85.424	-33.562
Izdatki za obresti, ki se nanašajo na financiranje	-11.286	-11.355
Izdatki za izplačila dividend in drugih deležev v dobičku	-762	-6.590
Izdatki za odplačila dolgoročnih finančnih obveznosti	-69.534	-15.617
Izdatki za zmanjšanje prejetih kratkoročnih posojil	-3.842	0
Prebitok prejemkov/izdatkov pri financiranju	-9.556	36.215
Čisto zmanjšanje denarnih sredstev	-3.434	-115
Učinek valutnih tečajev	244	243
Denarna sredstva na začetku obdobja	8.508	8.380
Denarna sredstva na koncu obdobja	5.318	8.508

Pojasnila računovodskih izkazov so del računovodskih izkazov in jih je potrebno brati v povezavi z njim.

KONSOLIDIRANI IZKAZ SPREMEMB LASTNIŠKEGA KAPITALA SKUPINE INTEREUROPA v obdobju od 1.1.2009 do 31.12.2009

v 1000 EUR	Osnovni kapital	Kapitalske rezerve	Zakonske rezerve	Rezerve za lastne delnice	Lastne delnice	Presežek iz prevrednotenja	Preneseni čisti poslovni izid	Čisti poslovni izid poslovnega leta	Uskupinjevalni popravek kapitala	Kapital - neobvladujoči del	Skupaj kapital
Začetno stanje 1. 1. 2009	32.976	49.403	12.469	-180	180	827	69.824	3.061	-8.550	9.350	169.360
Celoten vseobsegajoči donos						76.026	-8	-54.193	-3.129	1.529	20.225
Prenos prenesenega čistega dobička v rezerve	0	0	38	0	0	0	-38		0	0	0
Prenos čistega poslovnega izida v preneseni čisti poslovni izid	0	0	0	0	0	0	3.061	-3.061	0	0	0
Poravnava čiste izgube poslovnega leta	0	-13.363	0	0	0	0	-57.990	71.353	0	0	0
Izplačilo dividend oz.deležev v dobičku	0	0	0	0	0	0	0	0	0	-665	-665
Odkup manjšinskih deležev	0	0	0	0	0	0	0	0	0	-116	-116
Končno stanje 31. 12. 2009	32.976	36.040	12.507	-180	180	76.853	14.849	17.160	-11.680	10.098	188.803

KONSOLIDIRANI IZKAZ SPREMEMB LASTNIŠKEGA KAPITALA SKUPINE INTEREUROPA v obdobju od 1.1.2008 do 31.12.2008

v 1000 EUR	Osnovni kapital	Kapitalske rezerve	Zakonske rezerve	Rezerve za lastne delnice	Lastne delnice	Presežek iz prevrednotenja	Preneseni čisti poslovni izid	Čisti poslovni izid poslovnega leta	Uskupinjevalni popravek kapitala	Kapital - neobvladujoči del	Skupaj kapital
Začetno stanje 1. 1. 2008	32.976	49.403	12.008	0	0	6.029	49.557	26.063	-1.893	12.011	186.154
Celoten vseobsegajoči donos	0	0	0	0	0	-5.202	0	3.259	-7.311	388	-8.866
Nakup lastnih delnic	0	0	0	0	-180	0	0	0	0	0	-180
Oblikovanje rezerv za lastne delnice	0	0	0	180	0	0	0	-180	0	0	0
Prenos čistega poslovnega izida in prenesenega čistega dobička v rezerve	0	0	461	0	0	0	-443	-18	0	0	0
Prenos čistega poslovnega izida v preneseni čisti poslovni izid	0	0	0	0	0	0	26.063	-26.063	0	0	0
Odkup manjšinskih deležev	0	0	0	0	0	0	0	0	0	-1.060	-1.060
Izplačilo dividend oz.deležev v dobičku	0	0	0	0	0	0	-4.583	0	0	-2.023	-6.606
Izplačilo nagrad članom uprave in nadzornega sveta	0	0	0	0	0	0	-157	0	0	0	-157
Druge spremembe kapitala	0	0	0	0	0	0	41	0	0	34	75
Končno stanje 31. 12. 2008	32.976	49.403	12.469	180	-180	827	70.478	3.061	-9.204	9.350	169.360

Pojasnila računovodskih izkazov so del računovodskih izkazov in jih je potrebno brati v povezavi z njim.

INFORMACIJE PO POSLOVNIH SEGMENTIH ZA LETO 2009

v 000 €	Slovenija		Hrvaška		Črna gora	
	jan-dec 2009	jan-dec 2008	jan-dec 2009	jan-dec 2008	jan-dec 2009	jan-dec 2008
Prihodki od zunanjih odjemalcev	121.663	175.169	32.207	42.361	6.436	7.765
Prihodki od poslov z drugimi odseki	12.763	15.853	939	2.752	51	90
Skupaj prihodki	134.425	191.022	33.146	45.113	6.487	7.855
Amortizacija	8.038	8.435	2.706	2.909	636	614
Poslovni izid iz poslovanja	-17.423	-310	1.918	11.363	835	1.475
Obrestni prihodki	6.996	5.429	552	671	50	250
Obrestni odhodki	8.406	8.983	1.342	1.406	0	27
Poslovni izid iz rednega delovanja	-77.732	1.609	650	10.558	914	1.857
Sredstva / obveznosti	431.871	385.979	89.632	76.595	23.679	24.179
Dolgoročna sredstva	297.720	261.014	71.516	57.396	20.992	21.380
Naložbe v skupaj obvladovana in pridružena podjetja po kapitalski metodi	75	75	0	0	0	0

v 000 €	Rusija		Ostalo		Uskladitve*	
	jan-dec 2009	jan-dec 2008	jan-dec 2009	jan-dec 2008	jan-dec 2009	jan-dec 2008
Prihodki od zunanjih odjemalcev	5.359	6.492	28.470	34.079	-198	9
Prihodki od poslov z drugimi odseki	0	0	1.883	2.656	-15.635	-21.350
Skupaj prihodki	5.359	6.492	30.353	36.735	-15.833	-21.341
Amortizacija	1.583	837	1.423	1.679	-56	0
Poslovni izid iz poslovanja	-36.706	110	-3.813	1.268	4.936	242
Obrestni prihodki	20	79	22	33	-6.456	-4.576
Obrestni odhodki	1.984	2.709	481	803	-2.456	-2.622
Poslovni izid iz rednega delovanja	-40.982	-8.339	-4.857	-1.429	61.085	334
Sredstva / obveznosti	133.637	121.620	42.959	45.562	-232.508	-202.257
Dolgoročna sredstva	82.714	100.994	36.405	37.231	-102.527	-121.430
Naložbe v skupaj obvladovana in pridružena podjetja po kapitalski metodi	0	0	0	0	73	135

v 000 €	Skupina	
	jan-dec 2009	jan-dec 2008
Prihodki od zunanjih odjemalcev	193.938	265.875
Prihodki od poslov z drugimi odseki	0	0
Skupaj prihodki	193.938	265.875
Amortizacija	14.330	14.475
Poslovni izid iz poslovanja	-50.252	14.148
Obrestni prihodki	1.185	1.886
Obrestni odhodki	9.758	11.306
Poslovni izid iz rednega delovanja	-60.922	4.591
Sredstva / obveznosti	489.270	451.678
Dolgoročna sredstva	406.821	356.584
Naložbe v skupaj obvladovana in pridružena podjetja po kapitalski metodi	148	210

* Vse uskladitve so predmet konsolidacijskih postopkov

1.2. Pojasnila k nerevidiranim računovodskim izkazom skupine Intereuropa

a) Pojasnila k KONSOLIDIRANEMU IZKAZU POSLOVNEGA IZIDA

Prihodki od prodaje

Skupina je ustvarila prihodke od prodaje v višini 193.938 tisoč €

Drugi poslovni prihodki so bili doseženi v višini 2.319 tisoč € (od tega predstavlja dobiček od prodaje opredmetenih osnovnih sredstev 1.183 tisoč €).

Stroški storitev

Stroški storitev beležijo vrednost 117.162 tisoč € največji delež pa predstavljajo direktni stroški (80%).

Stroški dela znašajo 47.709 tisoč € Na njihovo zmanjšanje glede na primerljivo obdobje je vplivalo tako zmanjšanje števila zaposlenih kot znižanje plač.

Drugi poslovni odhodki

Med drugimi poslovnimi odhodki, ki v letu 2009 znašajo 67.310 tisoč € predstavljajo bistveni delež slabitve osnovnih sredstev (50.788 tisoč €) in stroški materiala (11.175 tisoč €).

Finančni prihodki in odhodki

Finančni prihodki znašajo 4.767 tisoč € Največji delež predstavljajo dobički pri prodaji finančnih naložb (1.579 tisoč €) in prihodki od odprave popravkov vrednosti terjatev in izterjanih odpisanih tzerjatev (965 tisoč €).

Finančni odhodki znašajo 15.436 tisoč € Največje postavke so odhodki za obresti (9.758 tisoč €), odhodki iz naslova popravkov vrednost in odpisov terjatev (2.982 tisoč €) in odhodki iz tečajnih razlik (1.321 tisoč €).

Poslovni izid iz ustavljenega poslovanja

Skupina je dosegla pozitivni poslovni izid iz ustavljenega poslovanja (v višini 2.239 tisoč €) iz naslova odtujitve dela družbe Intereuropa d.d.

Davek od dobička (odmerjeni davek in odloženi davek)

Davek od dobička za leto 2009 znaša – 4.775 tisoč € (od tega je odmerjeni davek 342 tisoč € odloženi davek pa – 5.117 tisoč €).

Osnovni in prilagojeni čisti dobiček na delnico

Osnovni čisti dobiček na delnico (- 6,87 €) je izračunan kot: čisti poslovni izid, ki pripada navadnim delničarjem obvladujoče družbe, zmanjšan za oblikovanje rezerv za lastne delnice / tehtano povprečno število delnic brez lastnih delnic. Prilagojeni čisti dobiček na delnico je enak kot osnovni čisti dobiček na delnico, saj obvladujoča družba ne razpolaga s popravljivimi možnostnimi (potencialnimi) navadnimi delnicami.

b) Pojasnila h KONSOLIDIRANEM IZKAZU FINANČNEGA POLOŽAJA

Opredmetena osnovna sredstva

V letu 2009 je imelo največji vpliv na povečanje opredmetenih osnovnih sredstev prevrednotenje zemljišč na pošteno vrednost (96.753 tisoč €), ki je bilo na podlagi spremembe računovodske usmeritve, prvič izvedeno v tem letu. Na zmanjšanje, pa je poleg amortizacije, v največji meri vplivala slabitev opredmetenih osnovnih sredstev (50.788 tisoč €).

Neopredmetena sredstva

Vrednost neopredmetenih sredstva na dan 31.12.2009 znaša 9.491 tisoč €. Od tega se na dolgoročne premoženjske pravice nanaša 4.393 tisoč €, na dobro ime 1.424 tisoč € in na dolgoročno odložene stroške razvijanja 3.674 tisoč €.

Druga dolgoročna poslovna sredstva

Druga dolgoročna poslovna sredstva so izkazana v višini 517 tisoč € in se skoraj v celoti nanašajo na razmejen postranske stroške izposojanja, ki jih prenašamo med odhodke sorazmerno s pretečenim obdobjem in glede na neodplačni del glavnice.

Druge dolgoročne finančne naložbe znašajo 3.805 tisoč € in se v višini 1.291 tisoč € nanašajo na finančna sredstva razpoložljiva za prodajo merjena po pošteni vrednosti in v višini 2.514 tisoč € na finančna sredstva razpoložljiva za prodajo merjena po nabavni vrednosti.

Sredstva za prodajo z vrednostjo 10.180 tisoč € so izkazane so po knjigovodski vrednosti, ki je nižja od predvidene prodajne vrednosti, zmanjšane za predvidene stroške prodaje. V višini 3.942 tisoč € predstavljajo opredmetena osnovna sredstva (nepremičnine) za prodajo, v višini 6.238 tisoč € pa finančna sredstva za prodajo.

Kratkoročna dana posojila in depoziti se v višini 898 tisoč € nanašajo na posojila, v višini 1.866 tisoč € pa na depozite.

Kratkoročne poslovne terjatve

Pretežni del kratkoročnih poslovnih terjatev, ki znašajo 63.080 tisoč €, predstavljajo terjatve do kupcev (45.393 tisoč €).

Kapital

Gibanje postavk kapitala je izkazano v izkazu vseobsegajočega donosa in izkazu sprememb lastniškega kapitala.

Rezervacije in dolgoročno odloženi prihodki

Na dan izkaza finančnega položaja ima skupina še 3.804 tisoč € neizkoriščenih dolgoročnih rezervacij in dolgoročno odloženih prihodkov. V pretežnem delu (2.587 tisoč €) se nanašajo na rezervacije za odpravnine ob upokojitvi in jubilejne nagrade.

Dolgoročne finančne obveznosti

V višini 107.009 tisoč € se nanašajo na dolgoročna prejeta posojila (104.303 tisoč €) in obveznosti iz finančnega najema (2.706 tisoč €), druge dolgoročne finančne obveznosti v višini 2.206 tisoč € pa predstavljajo obveznosti iz finančnih instrumentov po pošteni vrednosti skozi poslovni izid.

Odložene terjatve in obveznosti za davek

Odložene terjatve za davek znašajo 7.845 tisoč €. Pripoznane so v višini odbitnih začasnih razlik iz naslova odhodkov zaradi prevrednotenja sredstev in oblikovanih rezervacij ter prenosov neizrabljenih davčnih izgub v naslednja obdobja. V glavnem se nanašajo na prenos neizrabljenih davčnih izgub v naslednja obdobja.

Odložene obveznosti za davek znašajo 18.834 tisoč €. Skoraj v celoti so pripoznane začasne razlike iz naslova prevrednotenja zemljišč na pošteno vrednost.

Kratkoročne poslovne obveznosti znašajo 52.325 tisoč € in se v pretežnem delu (44.737 tisoč €) nanašajo na obveznosti do dobaviteljev. Druge kratkoročne poslovne obveznosti predstavljajo obveznosti do zaposlencev za plače in nadomestila plač, obveznosti za prispevke in druge obveznosti.

2. RAČUNOVODSKO POROČILO ZA OBVLADUJOČO DRUŽBO INTEREUROPA d.d

2.1. Nerevidirani temeljni računovodski izkazi obvladujoče družbe Intereuropa d.d.

IZKAZ POSLOVNEGA IZIDA DRUŽBE INTEREUROPA d.d. od 1. 1. 2009 do 31.12.2009

v 1000 EUR	2009	2008
Prihodki od prodaje	102.807	149.729
Drugi poslovni prihodki	347	479
Stroški storitev	74.849	115.752
Stroški dela	22.537	24.059
Amortizacija	4.461	4.671
Drugi poslovni odhodki	17.874	5.067
POSLOVNI IZID IZ POSLOVANJA	-16.567	659
Finančni prihodki	10.632	14.690
Finančni odhodki	70.356	12.079
Poslovni izid iz rednega poslovanja	-76.291	3.270
Poslovni izid iz ustavljenega poslovanja	2.239	0
Davek od dobička (skupaj z odloženimi davki)	-2.700	5
Čisti dobiček / izguba obdobja	-71.352	3.265
Osnovni in prilagojeni čisti dobiček / izguba na delnico (v EUR)	-9,05	0,39

IZKAZ VSEOBSEGAJOČEGA DONOSA DRUŽBE INTEREUROPA d.d. od 1. 1. 2009 do 31.12.2009

v 1000 EUR	2009	2008
Čisti poslovni izid obračunskega obdobja	-71.352	3.265
Drugi vseobsegajoči donos	55.715	-5.160
Prevrednotenje zemljišč na pošteno vrednost	70.847	0
Odloženi davki v presežku iz prevrednotenja zemljišč	-14.169	0
Prevrednotenje finančnih naložb, razpoložljivih za prodajo na pošteno vrednost	359	-2.378
Prenos presežka iz prevrednotenja finančnih naložb, razpoložljivih za prodajo v (pri prodaji finančnih naložb)	-1.575	-4.251
Odloženi davki v presežku iz prevrednotenja za prodajo razpoložljivih finančnih sredstev	253	1.469
Celotni vseobsegajoči donos	-15.637	-1.895

Pojasnila računovodskih izkazov so del računovodskih izkazov in jih je potrebno brati v povezavi z njim.

IZKAZ FINANČNEGA POLOŽAJA DRUŽBE INTEREUROPA d.d. na dan 31.12.2009

v 1000 EUR	31.12.2009	31.12.2008
SREDSTVA		
Opredmetena osnovna sredstva	162.893	109.650
Naložbene nepremičnine	6.335	7.081
Neopredmetena sredstva	4.586	3.992
Druga dolgoročna poslovna sredstva	499	82
Odložene terjatve za davek	3.628	674
Dana posojila in depoziti	20.788	34.879
Naložbe v odvisne družbe	82.032	83.041
Naložba v skupaj obvladovano družbo	75	75
Druge finančne naložbe	3.728	6.405
SKUPAJ DOLGOROČNA SREDSTVA	284.564	245.879
Sredstva za prodajo	3.684	3.571
Zaloge	24	35
Dana posojila in depoziti	82.332	71.575
Kratkoročne poslovne terjatve	38.806	36.881
Kratkoročne terjatve za davek iz dobička	97	1.830
Denarna sredstva	625	79
SKUPAJ KRATKOROČNA SREDSTVA	125.568	113.971
SKUPAJ SREDSTVA	410.132	359.850
KAPITAL		
Osnovni kapital	32.976	32.976
Kapitalske rezerve	36.040	49.403
Rezerve iz dobička	11.096	11.096
Presežek iz prevrednotenja	56.562	847
Preneseni čisti poslovni izid	0	54.905
Čisti poslovni izid obdobja	0	3.085
SKUPAJ KAPITAL	136.674	152.312
OBVEZNOSTI		
Rezervacije in dolgoročno odloženi prihodki	2.169	1.976
Dolgoročna prejeta posojila	93.320	59.965
Druge dolgoročne finančne obveznosti	2.024	2.447
Dolgoročne poslovne obveznosti	0	834
Odložene obveznosti za davek	14.169	0
SKUPAJ DOLGOROČNE OBVEZNOSTI	111.682	65.222
Kratkoročna prejeta posojila	101.065	115.687
Druge kratkoročne finančne obveznosti	172	81
Kratkoročne poslovne obveznosti	60.539	26.434
Kratkoročne obveznosti za davek iz dobička	0	114
SKUPAJ KRATKOROČNE OBVEZNOSTI	161.776	142.316
SKUPAJ OBVEZNOSTI	273.458	207.538
SKUPAJ KAPITAL IN OBVEZNOSTI	410.132	359.850

Pojasnila računovodskih izkazov so del računovodskih izkazov in jih je potrebno brati v povezavi z njim.

IZKAZ DENARNIH TOKOV DRUŽBE INTEREUROPA d.d. v obdobju od 1.1. 2009 do 31.12.2009

v 1000 EUR	2009	2008
Finančni tokovi pri poslovanju		
Postavke izkaza poslovnega izida	6.943	3.042
Poslovni prihodki (razen za prevrednotenje) in finančni prihodki iz poslovnih terjatev	105.676	150.567
Poslovni odhodki brez amortizacije (razen za prevrednotenje) in finančni odhodki iz poslovnih obveznosti	-100.351	-143.890
Davki iz dobička	1.618	-3.635
Spremembe čistih obratnih sredstev	1.739	-527
Začetne manj končne poslovne terjatve	2.144	2.201
Začetne manj končne zaloge	10	25
Končni manj začetni poslovni dolgovi in rezervacije	-415	-2.753
Prebitok prejemkov oz. izdatkov pri poslovanju	8.682	2.515
Finančni tokovi pri naložbenju		
Prejemki pri naložbenju	31.669	16.378
Prejemki od dobljenih obresti, ki se nanašajo na naložbenje	1.105	1.001
Prejemki od deležev v dobičku drugih	1.386	6.765
Prejemki od odtujitve opredmetenih osnovnih sredstev in naložbenih nepremičnin	452	1.712
Prejemki od odtujitve dolgoročnih finančnih naložb	28.726	6.900
Izdatki pri naložbenju	-49.622	-61.885
Izdatki za pridobitev neopredmetenih sredstev	-596	-1.048
Izdatki za pridobitev opredmetenih osnovnih sredstev in naložbenih nepremičnin	-1.009	-8.970
Izdatki za pridobitev dolgoročnih finančnih naložb	-43.863	-2.386
Izdatki za povečanje kratkoročnih finančnih naložb	-4.154	-49.481
Prebitok izdatkov pri naložbenju	-17.953	-45.507
Finančni tokovi pri financiranju		
Prejemki pri financiranju	75.647	63.964
Prejemki od prejetih dolgoročnih posojil	75.647	47.000
Prejemki od povečanja prejetih kratkoročnih posojil	0	16.964
Izdatki pri financiranju	-65.827	-20.970
Izdatki za obresti, ki se nanašajo na financiranje	-9.081	-7.897
Izdatki za izplačila dividend in drugih deležev v dobičku	-4	-4.923
Izdatki za vračila dolgoročnih posojil	-52.325	-8.150
Izdatki za zmanjšanje prejetih kratkoročnih posojil	-4.417	0
Prebitok prejemkov pri financiranju	9.820	42.994
Čisto povečanje/zmanjšanje denarnih sredstev	549	2
Učinek valutnih tečajev	-3	-9
Denarna sredstva na začetku obdobja	79	86
Denarna sredstva na koncu obdobja	625	79

Pojasnila računovodskih izkazov so del računovodskih izkazov in jih je potrebno brati v povezavi z njim.

IZKAZ SPREMEMB LASTNIŠKEGA KAPITALA DRUŽBE INTEREUROPA d.d. v obdobju od 1.1.2009 do 31.12.2009

v 1000 EUR	Osnovni kapital	Kapitalske rezerve	Zakonske rezerve	Rezerve za lastne delnice	Lastne delnice	Presežek iz prevrednotenja	Preneseni čisti poslovni izid	Čisti poslovni izid poslovnega leta	Skupaj kapital
Začetno stanje 1. 1. 2009	32.976	49.403	11.096	180	-180	847	54.905	3.085	152.312
Celoten vseobsegajoči donos v obdobju	0	0	0	0	0	55.715	0	-71.352	-15.637
Prenos čistega poslovnega izida v preneseni čisti poslovni izid	0	0	0	0	0	0	3.085	-3.085	0
Pokrivanje čiste izgube poslovnega leta	0	-13.363	0	0	0	0	-57.990	71.352	0
Končno stanje 31. 12. 2009	32.976	36.040	11.096	180	-180	56.562	0	0	136.674

IZKAZ SPREMEMB LASTNIŠKEGA KAPITALA DRUŽBE INTEREUROPA d.d. v obdobju od 1.1.2008 do 31.12.2008

v 1000 EUR	Osnovni kapital	Kapitalske rezerve	Zakonske rezerve	Rezerve za lastne delnice	Lastne delnice	Presežek iz prevrednotenja	Preneseni čisti poslovni izid	Čisti poslovni izid poslovnega leta	Skupaj kapital
Začetno stanje 1.1.2008	32.976	49.403	11.096	0	0	6.007	40.262	19.383	159.127
Celoten vseobsegajoči donos v obdobju	0	0	0	0	0	-5.160	0	3.265	-1.895
Nakup lastnih delnic	0	0	0	0	-180	0	0	0	-180
Oblikovanje rezerv za lastne delnice	0	0	0	180	0	0	0	-180	0
Prenos čistega poslovnega izida v preneseni čisti poslovni izid	0	0	0	0	0	0	19.383	-19.383	0
Izplačilo dividend	0	0	0	0	0	0	-4.583	0	-4.583
Izplačilo nagrad članom uprave in nadzornega sveta	0	0	0	0	0	0	-157	0	-157
Končno stanje 31. 12. 2008	32.976	49.403	11.096	180	-180	847	54.905	3.085	152.312

Pojasnila računovodskih izkazov so del računovodskih izkazov in jih je potrebno brati v povezavi z njim.

2.2. Pojasnila k nerevidiranim računovodskim izkazom obvladujoče družbe Intereuropa d.d.

a) Pojasnila k IZKAZU POSLOVNEGA IZIDA

Prihodki od prodaje

Prihodki od prodaje v višini 102.807 tisoč € predstavljajo prihodke od opravljenih storitev.

Drugi poslovni prihodki so bili doseženi v višini 347 tisoč € od tega znaša dobiček pri prodaji opredmetenih osnovnih sredstev 105 tisoč €

Stroški storitev beležijo vrednost 74.849 tisoč € največji delež (78% predstavljajo direktni stroški).

Stroški dela znašajo 22.537 tisoč € in so nižji od primerjalnega obdobja za 1.522 tisoč €, na kar je vplivalo tako zmanjšanje števila zaposlenih kot tudi znižanje plač.

Drugi poslovni odhodki

Med drugimi poslovnimi odhodki, ki v letu 2009 znašajo 17.874 tisoč €, predstavljajo bistveni delež slabitve osnovnih sredstev (14.293 tisoč €) in stroški materiala (2.058 tisoč €).

Finančni prihodki in odhodki

Finančni prihodki znašajo 10.632 tisoč €. Največji delež predstavljajo prihodki iz obresti (6.945 tisoč €) in dobički pri prodaji finančnih naložb (1.579 tisoč €).

Finančni odhodki znašajo 70.356 tisoč €. Največje postavke so odhodki iz oslabitve in odpisov finančnih naložb v skupini (59.757 tisoč €), odhodki za obresti (8.071 tisoč €) in odhodki iz naslova popravkov vrednost in odpisov terjatev (1.392 tisoč €).

Poslovni izid iz ustavljenega poslovanja

Družba je z odtujitvijo enote v okviru družbe uresničila poslovni izid iz ustavljenega poslovanja v višini 2.239 tisoč €

Davek od dobička

V poslovnem letu je bila ugotovljena davčna izguba, zato znaša odmerjeni davek 0, odloženi davki pa - 2.700 tisoč € (v pretežni meri se nanašajo na prihodke iz odloženih davkov iz naslova davčne izgube).

Osnovni in prilagojeni čisti dobiček na delnico

Osnovna čista izguba na delnico (-9,05€) je izračunana kot: čisti poslovni izid, ki se nanaša na navadne delničarje obvladujoče družbe / tehtano povprečno število delnic brez lastnih delnic (- 71.352 tisoč € / 7.884.278 delnic). Prilagojeni čisti dobiček na delnico je enak kot osnovni čisti dobiček na delnico, saj obvladujoča družba ne razpolaga s popravljivimi možnostnimi (potencialnimi) navadnimi delnicami.

b) Pojasnila k IZKAZU FINANČNEGA POLOŽAJA

Opredmetena osnovna sredstva

V letu 2009 je imelo največji vpliv na povečanje opredmetenih osnovnih sredstev prevrednotenje zemljišč na pošteno vrednost (70.847 tisoč €), ki je bilo na podlagi spremembe računovodske usmeritve, prvič izvedeno v tem letu. Na zmanjšanje, pa je poleg amortizacije, v največji meri vplivala slabitev zemljišč (14.293 tisoč €).

Neopredmetena sredstva

Vrednost neopredmetenih sredstva na dan 31.12.2009 znaša 4.586 tisoč €. Od tega se na dolgoročne premoženjske pravice nanaša 912 tisoč € in na dolgoročno odložene stroške razvijanja 3.674 tisoč €.

Druga dolgoročna poslovna sredstva

Druga dolgoročna poslovna sredstva znašajo 499 tisoč € in se skoraj v celoti nanašajo na razmejen postranske stroške izposojanja, ki jih prenašamo med odhodke sorazmerno s pretečenim obdobjem in glede na neodplačni del glavnice.

Dana dolgoročna posojila in depoziti znašajo 20.788 tisoč €. Skoraj v celoti se nanašajo na dana posojila družbam v skupini.

Delnice in deleži v družbah v skupini

V letu 2009 smo povečali naložbe, tako da smo:

- Ø dokapitalizirali odvisni družbi Intereuropa Transport d.o.o., Koper (1.100 tisoč €) in OOO Intereuropa - East, Moskva (57.561 tisoč €),
- Ø odkupili deleže v odvisni družbi Zetatrans A.D., Podgorica (58 tisoč €),
- Ø ustanovili novo družbo Intereuropa Global Logistics service, Drač (30 tisoč €).

Na zmanjšanje naložb v skupini pa so vplivale slabitve in odpisi naložb v višini 59.757 tisoč €.

Druge dolgoročne finančne naložbe znašajo 3.728 tisoč €. V višini 1.221 tisoč € se nanašajo na finančna sredstva razpoložljiva za prodajo merjena po pošteni vrednosti in v višini 2.507 tisoč € na finančna sredstva razpoložljiva za prodajo merjena po nabavni vrednosti.

Sredstva za prodajo predstavljajo nepremičnine, ki so namenjene prodaji. Na bilančni presečni dan znašajo 3.684 tisoč €. Izkazane so po knjigovodski vrednosti, ki je nižja od predvidene prodajne vrednosti, zmanjšane za predvidene stroške prodaje.

Kratkoročne poslovne terjatve

Pretežni del kratkoročnih poslovnih terjatev, ki znašajo 38.806 tisoč €, predstavljajo terjatve do družb v skupini (12.113 tisoč €) in terjatve do kupcev izven skupine (26.146 tisoč €).

Kapital

Gibanje postavk kapitala je izkazano v izkazu vseobsegajočega donosa in izkazu sprememb lastniškega kapitala.

Rezervacije in dolgoročno odloženi prihodki

Na dan bilance stanja ima skupina še 2.169 tisoč € neizkoriščenih dolgoročnih rezervacij in dolgoročno odloženih prihodkov. V pretežnem delu (1.352 tisoč €) se nanašajo na rezervacije za odpravnine ob upokojitvi in jubilejne nagrade.

Dolgoročne finančne obveznosti

Nanašajo se na dolgoročno prejeta posojila (93.320 tisoč €), druge dolgoročne finančne obveznosti v višini 2.024 tisoč € pa predstavljajo obveznosti iz finančnih instrumentov po pošteni vrednosti skozi poslovni izid.

Odložene terjatve in obveznosti za davek

Odložene terjatve za davek znašajo 3.628 tisoč €. Pripoznane so v višini odbitnih začasnih razlik iz naslova odhodkov zaradi prevrednotenja sredstev in oblikovanih rezervacij ter prenosov neizrabljenih davčnih izgub v naslednja obdobja. V pretežnem delu se nanašajo na prenosov neizrabljenih davčnih izgub v naslednja obdobja.

Odložene obveznosti za davek znašajo 14.169 tisoč €. V celoti so pripoznane začasne razlike iz naslova prevrednotenja zemljišč na pošteno vrednost.

Kratkoročne poslovne obveznosti znašajo 60.539 tisoč €. V pretežnem delu se nanašajo na obveznosti do družb v skupni (35.237 tisoč €) in obveznosti do dobaviteljev izven skupine (21.607 tisoč €). Druge kratkoročne poslovne obveznosti predstavljajo obveznosti do zaposlencev za plače in nadomestila plač, obveznosti za prispevke in druge obveznosti.

D. ZAKLJUČEK

V letu 2009 je gospodarska kriza povzročila velik upad potrošnje, proizvodnje in mednarodne trgovine tako v svetu kot tudi v evropskem gospodarskem prostoru. Številna proizvodna podjetja so se bila prisiljena prilagoditi šibkemu povpraševanju, kar se je odrazilo tudi v zmanjšanju povpraševanja po logističnih storitvah.

V koncernu Intereuropa smo v letu 2009 ustvarili za **193,9 milijonov € prihodkov od prodaje** in za načrtovanim prodajnim rezultatom zaostali za 31 odstotkov. V primerjavi z letom 2008 je zmanjšanje 27-odstotno, največje pa je na poslovnem področju interkontinentalnega prometa, najbolj zaradi prodajnih rezultatov produkta avtomobilske logistike ter prenosa dejavnosti Filiale UPS družbe Intereuropa d.d. na novo družbo koncerna UPS v Sloveniji. Poleg omenjenih učinkov gospodarske krize smo se v preteklem letu srečevali z zmanjšanjem obsega prepeljanega tovora, padcem prodajnih cen ter zaostankom pri aktiviranju skladiščnih kapacitet v Rusiji.

Na ravni koncerna smo v letu 2009 ustvarili **89,2 milijona € pokritja 1**, pri čemer zmanjšanje ni bilo tako izrazito kot na ravni prihodkov od prodaje. Temu so botrovali ukrepi za omejitev direktnih stroškov poslovanja in prilagajanje spremenjenim tržnim razmeram.

Naložbe v osnovna sredstva so bile v letu 2009 izvedene v skladu z zmožnostmi družb koncerna, v glavnem pa so bile usmerjene v dokončanje izgradnje logističnega centra Čehov, kamor je bil tudi vložen večji del od **25 milijonov € naložb** koncerna. Ostale naložbe so se nanašale na zagotavljanje sredstev in pogojev za izpeljavo tekočih logističnih poslov.

V poslovnem letu 2009 smo ustvarili za **15,5 milijonov € poslovnega izida pred obrestmi, davki in amortizacijo** (EBITDA) in s tem dosegli 42 odstotkov njegove načrtovane vrednosti. Z nadzorom stroškov smo uspeli zmanjšati direktne stroške poslovanja kar za 34 odstotkov. K negativnemu izidu iz poslovanja pa so največ prispevali odhodki zaradi **prevrednotenja sredstev koncerna na pošteno vrednost v višini 50,8 milijonov €**

Leto smo zaključili s **poslovnim izidom iz poslovanja** koncerna v višini **-50,3 milijona €** kar predstavlja 69 milijonov € zaostanka za načrtovanim. Finančni odhodki na ravni koncerna so za **10,7 milijona €** presegle finančne prihodke. Pri odplačnem prenosu dela obvladujoče družbe Intereuropa d.d. (Filiala UPS) na novo družbo koncerna UPS v Sloveniji smo ustvarili dobiček v višini **2,2 mio €** kar je v računovodskih izkazih izkazano v **poslovnem izidu iz ustavljenega poslovanja**. Po odbitju davkov je bil **čisti poslovni izid** negativen in je znašal **-53,9 milijona €**

Bilančna vsota na zadnji dan obdobja znaša **489 milijonov €** in je za 8 odstotkov višja od bilančne vsote ob koncu leta 2008. V primerjavi s koncem leta 2008 se je delež finančnih obveznosti v strukturi virov zmanjšal za 3,4 odstotne točke na 46,0 odstotka, delež kapitala v strukturi virov pa se je zvišal za 1,1 odstotno točko na raven 38,6 odstotka.

V letu 2009 smo podaljšali večino kratkoročnih likvidnostnih in premostitvenih kreditnih linij ter tudi uskladili ročnost kreditov v korist dolgoročnih. Dodatno pozornost namenjamo izterjavi terjatev naših strank in ugotavljanju bonitet (plačilne sposobnosti) potencialnih strank, z zagotovitvijo okvirja izpostavljenosti in ustreznega zavarovanja.

Uprava je nadzorni svet seznanila z vsebino delovne verzije »Strateškega poslovnega načrta koncerna Intereuropa za obdobje 2010-2014« ter pridobila načelno soglasje nadzornega sveta glede začrtanih smernic uprave, dokončni dokument pa bo obravnavan na prihodnji seji nadzornega sveta.

INTEREUROPA d.d.
predsednik uprave
Ernest Gortan

