

gorenje



**NEREVIDIRANI KONSOLIDIRANI IN NEKONSOLIDIRANI RAČUNOVODSKI
IZKAZI ZA LETO 2009**

Skupine Gorenje in krovne družbe, Gorenje, d.d., v skladu z določili Mednarodnih standardov računovodskega poročanja (MSRP)

Uprava družbe Gorenje, d.d.

Velenje, marec 2010

60 LET USTVARJALNOSTI

Kazalo

Beseda predsednika uprave.....	3
Uvodna pojasnila	4
Pogoji poslovanja v letu 2009	4
Uspešnost poslovanja Skupine Gorenje	4
Uspešnost poslovanja krovne družbe	7
Lastniška struktura na dan 31.12.2009	8
Računovodski izkazi Skupine Gorenje pripravljeni v skladu z MSRP	9
Nerevidirani konsolidirani izkaz finančnega položaja Skupine Gorenje.....	9
Nerevidirani konsolidirani izkaz poslovnega izida Skupine Gorenje.....	10
Nerevidirani konsolidirani izkaz vseobsegajočega donosa Skupine Gorenje	10
Nerevidirani konsolidirani izkaz finančnega izida Skupine Gorenje	11
Nerevidirani konsolidirani izkaz gibanja kapitala Skupine Gorenje	12
Načela priprave računovodskih izkazov Skupine Gorenje.....	14
Sestava Skupine Gorenje	14
Pomembni dogodki po datumu bilance stanja	16
Računovodski izkazi krovne družbe Gorenje, d.d., pripravljeni v skladu z MSRP	17
Nerevidirani izkaz finančnega položaja družbe Gorenje, d.d.	17
Nerevidirani izkaz poslovnega izida družbe Gorenje, d.d.	18
Nerevidirani izkaz vseobsegajočega donosa družbe Gorenje, d.d.....	18
Nerevidirani izkaz finančnega izida družbe Gorenje, d.d.	19
Nerevidirani izkaz gibanja kapitala družbe Gorenje, d.d.	20
Načela priprave računovodskih izkazov krovne družbe Gorenje, d.d.....	21

Beseda predsednika uprave

Gorenje je eden najprodornejših evropskih proizvajalcev gospodinjskih aparatov s sedežem v Sloveniji (EU). S skoraj polstoletno tradicijo poslovanja izven matične domovine imamo status najbolj mednarodnega slovenskega podjetja, ki več kot 95 odstotkov prometa ustvari na tujih trgih. V letu 2009 smo se intenzivno ukvarjali s spremembami, ki jih je v poslovno, socialno in politično okolje prinesla svetovna gospodarska kriza.

Spremenjene okoliščine so vse od jeseni 2008 zahtevale hitro in učinkovito ukrepanje ter intenzivno komunikacijo z zaposlenimi, poslovnimi partnerji, bančnim okoljem, lastniki in mediji. Uprava je takoj uvedla ukrepe varčevanja na področju stroškov materiala, vseh vrst storitev in dela ter ukrepe za pospeševanje prodaje. Za nevtraliziranje negativnih učinkov krize smo vse celoletne aktivnosti osredotočili na tri cilje: zagotavljanje prostega denarnega toka, krepitev tržnih deležev in ohranjanje produktivnih delovnih mest.

Gorenje je usmerjeno v končnega potrošnika, zato sta ugled in moč blagovne znamke, katere vrednost dunajski neodvisni inštitut European Brand Institute ocenjuje na 458 milijonov evrov, ključnega pomena za uspešno poslovanje. V zreli panogi, kjer ni velike rasti in je potrebna ekonomija obsega za konkurenčnost, je potrebno biti inovativen, se razlikovati in graditi blagovno znamko. S pokrivanjem različnih segmentov in vseh cenovnih razredov smo ponudbo izdelkov, ki jih pod lastno blagovno znamko prodamo kar 85 odstotkov, prilagajali spremembam ravnanj potrošnikov v recesiji. Tako smo na večini trgov ohranili ali celo okrepili tržne deleže. Tudi s pomočjo državnih ukrepov za blažitev učinkov krize pa smo uspeli ohraniti produktivna delovna mesta in hkrati začeli postopno prilagajanje števila zaposlenih obsegu poslovnih aktivnosti.

Izpolnjevali smo obveznosti do bank, uspešno vzdrževali optimalno raven zalog ter aktivno prilagajali ostale kategorije čistih kratkoročnih sredstev okoliščinam poslovanja. Naložbe smo usmerjali v nove izdelke in nujne razvojne aktivnosti ter uspešno izboljševali tekočo dobičkonosnost poslovanja, s čimer nam je uspelo preseči načrtovani prosti denarni tok v višini 30 milijonov evrov in se v podobnem obsegu tudi razdolžiti.

Poslovni izid je v drugi polovici leta prišel v pozitivne številke, kar je zelo pomembno, saj kriza še vedno ne popušča. Razmere na trgih še vedno ostajajo zelo zaostrene, saj na proizvajalce trajnih potrošnih dobrin vse bolj negativno vpliva naraščajoča brezposelnost.

Nadzorni svet je ocenil, da se je uprava v kriznih časih na spremenljive in nepredvidljive razmere odzivala hitro in učinkovito, tako se je Gorenje uspešno zoperstavljalo negativnim dejavnikom in je preseglo načrtovani prosti denarni tok. Čisti poslovni izid je bil lansko leto po skoraj dveh desetletjih sicer negativen, vendar je Gorenju na večini trgov uspelo ubraniti tržne deleže ter ohraniti produktivna delovna mesta ter s tem izpolniti ključne cilje leta 2009.

Počasna stabilizacija razmer nas navdaja z realnim optimizmom, a ostajamo trdno na tleh in pripravljeni na vse spremembe. Zavedamo se, da se moramo nenehno izboljševati, zato z aktivnostmi učinkovitega obvladovanja poslovnih procesov postavljamo trdne temelje za prihodnost. Na bistveno spremenjenih temeljih, ki ji je postavilo težko leto 2009, so naši načrti za leto 2010 ambiciozni. Načrtujemo rast na vseh področjih poslovanja in prepričan sem, da bomo s sodelavci našli rešitve, ki bodo zagotavljale dolgoročno stabilnost delovanja krovne družbe in Skupine Gorenje kot celote.

Franjo Bobinac, MBA
Predsednik uprave

Uvodna pojasnila

V skladu z določili Zakona o trgu finančnih instrumentov in s Pravili Ljubljanske borze vrednostnih papirjev, družba Gorenje, d.d., Partizanska 12, SI-3503 Velenje, objavlja **nerevidirano konsolidirano poročilo o poslovanju za obdobje januar – december 2009 Skupine Gorenje in nerevidirano nekonsolidirano poročilo o poslovanju za obdobje januar – december 2009 družbe Gorenje, d.d.** Pomembnejše spremembe podatkov, ki so vsebovani v prospektu za borzno kotacijo, družba sproti objavlja v časopisu Delo, v sistemu elektronskega obveščanja Ljubljanske borze SEOnet ter na spletnem naslovu družbe www.gorenje.com. Nerevidirano poročilo družbe Gorenje, d.d., in Skupine Gorenje za obdobje januar – december 2009 je na svoji 36. seji dne 11.3.2010 potrdil nadzorni svet družbe. Poročilo je na vpogled na sedežu družbe Gorenje, d.d., Partizanska 12, SI-3503 Velenje, objavljeno pa je bilo tudi na elektronskem sistemu obveščanja Ljubljanske borze vrednostnih papirjev dne 11.3.2010 ter na spletni strani izdajatelja www.gorenje.com.

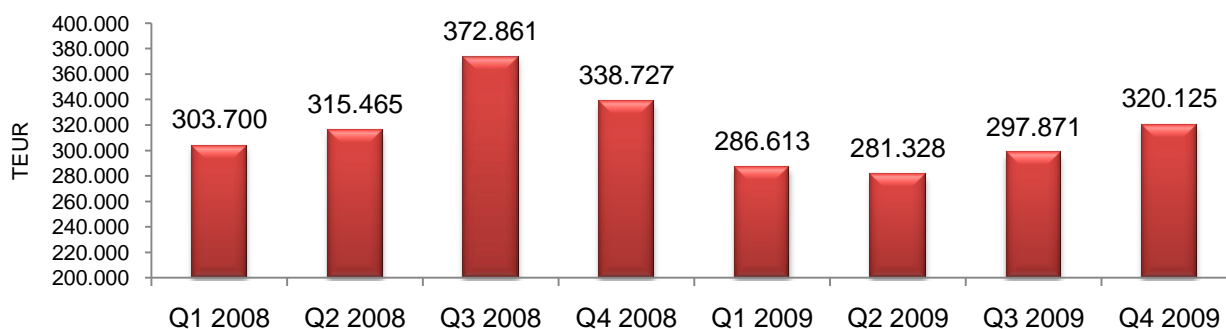
Pogoji poslovanja v letu 2009

Skupina Gorenje se je že v zadnjih dveh mesecih leta 2008 soočila z negativnimi vplivi svetovne finančne in gospodarske krize, ki se je z nastopom recesivnih pogojev poslovanja poglobljala v prvem polletju leta 2009. Tako hiter negativen razvoj dogodkov je onemogočil vzporedno strukturno (stroškovno) prilagajanje družb Skupine na zniževanje obsega poslovnih aktivnosti in zaradi tega se je dobičkonosnost poslovanja slabšala s hitrejšo dinamiko od dinamike zniževanja obsega prodaje. Trend slabšanja dobičkonosnosti je pričel slabiti že v drugem četrtletju leta 2009, v tretjem četrtletju pa je Skupina že dosegla pozitivno raven dobičkonosnosti in jo ohranila do konca leta. Izboljševanje trenda gibanja dobičkonosnosti, seveda v odvisnosti od običajnih sezonskih, medletnih nihanj obsega poslovnih aktivnosti in s tem tudi dobičkonosnosti branže, načrtujemo tudi za leto 2010, tako na ravni poslovnega izida iz poslovanja (EBIT) kot na ravni čistega poslovnega izida.

Uspešnost poslovanja Skupine Gorenje

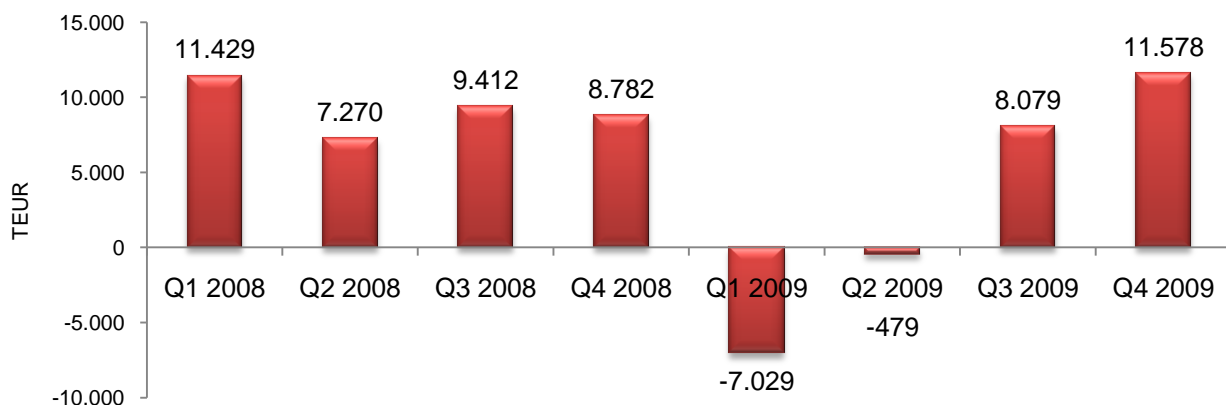
v mio EUR	2009	2008	Sprememba %
Konsolidirani prihodki od prodaje	1.185,9	1.330,8	-10,9%
Kosmati donos iz poslovanja	1.206,8	1.363,4	-11,5%
EBITDA	68,2	94,0	-27,4%
<i>EBITDA Marža v %</i>	<i>5,8%</i>	<i>7,1%</i>	/
EBIT	12,1	36,9	-67,2%
<i>EBIT Marža v %</i>	<i>1,0%</i>	<i>2,8%</i>	/
Celotni poslovni izid	-9,3	15,5	-160,0%
Čisti poslovni izid	-12,2	10,2	-219,6%
ROS v %	-1,0%	0,8%	/
Povprečno število zaposlenih	10.907	11.432	-4,6%

- **Obseg poslovnih aktivnosti** se je po dveh zaporednih četrtletjih padanja začel povečevati v tretjem četrtletju in je pozitivno gibanje ohranil do konca poslovnega leta. Na obseg znižanja prihodkov od prodaje je vplival upad potrošnje zaradi zniževanja obsega zadolževanja končnih kupcev, ki so ga povzročili negativni učinki finančne krize in iz njih izhajajoča prilagoditev ponudbe na spremembe ravnanj v potrošnji proizvajalcev aparatov za dom in različno geografsko poglobljanje kriznih okoliščin poslovanja. Prilagajanja na spremembe ravnanj v potrošnji so namreč v ponudbi aparatov za dom povzročila velike premike pri tržnem umeščanju pomembnih blagovnih znamk, negativni vplivi krize na kupno moč potrošnikov pa so bili najmočnejši na tradicionalno najmočnejših trgih Skupine Gorenje, trgih vzhodne in jugovzhodne Evrope. Deloma so bili opisani negativni učinki nadomeščeni s povečevanjem obsega prodaje na trgih zahodne in severne Evrope in s pozitivnim učinkom celoletnega obsega prodaje v polletju leta 2008 pripojene družbe Atag.



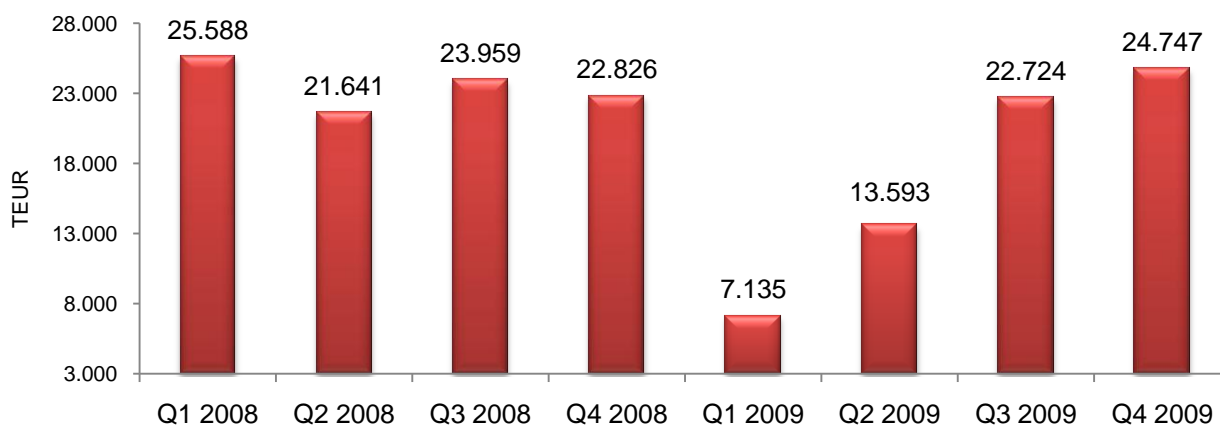
Četrtletna dinamika gibanja konsolidiranih prihodkov od prodaje

- Na **dobičkonosnost poslovanja** Skupine Gorenje na ravni **poslovnega izida iz poslovanja (EBIT)** sta poleg pomembnega znižanja obsega prihodkov od prodaje najbolj vplivali strukturni spremembi na ravni izdelkov (področni ali produktni vidik) in na ravni trgov (območni ali geografski vidik). Predvsem slednja, premik prodaje s trgov z višjo dobičkonosnostjo prodaje na trge z nižjo, ob postopnemu (procesnemu, strukturnemu) prilagajanju stroškov znižanim obsegom prodaje, sta ključno vplivala na slabitev poslovnega izida iz poslovanja. Kljub opisanim dogajanjem na strani obsega poslovnih aktivnosti in neugodnim strukturnim spremembam na prodajnih trgih Skupine Gorenje, je bila negativna raven dobičkonosnosti iz poslovanja, opazovana na ravni četrletij, ob polletju že izničena in v preostalih dveh četrletjih leta 2009 pozitivna. K takšnemu razvoju dobičkonosnosti sta poleg prestrukturiranj in optimiranj v prodajnem delu najbolj pripomogla stroškovno optimiranje delovanja (materialni in storitveni del) ter prilagoditev (izboljšanje) produktivnosti delovanja ravnem pred kriznim delovanjem (uskladitev in izboljšanje gibanja stroškov dela z gibanjem obsega poslovnih aktivnosti z upoštevanjem primerljivih podatkov zaradi pripojitve družbe Atag v polletju leta 2008). Razvoj dobičkonosnosti zadnjih dveh četrletij leta 2009 bo glede na projekcije v načrtu za leto 2010 nadaljevan tudi v leto 2010.



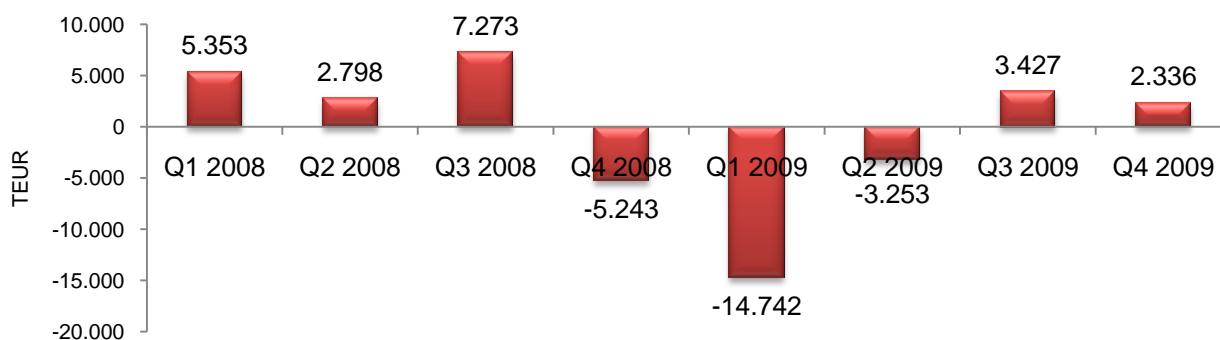
Četrtletna dinamika gibanja poslovnega izida iz poslovanja (EBIT)

- Opisani razvoj okoliščin poslovanja in dogajanj v letu 2009 do ravni poslovnega izida iz poslovanja je **poslovni izid iz poslovanja pred amortizacijo (EBITDA)** v prvem polletju v primerjavi z letom poprej močno znižal, že v tretjem četrletju leta pa se je njegova raven približala ravni leta 2008 in jo v zadnjem četrletju leta celo preseгла.



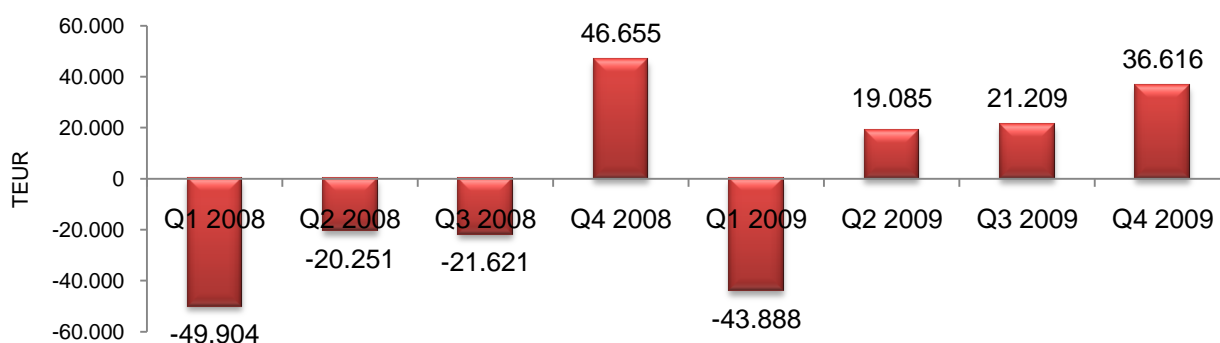
Četrtletna dinamika gibanja poslovnega izida iz poslovanja pred amortizacijo (EBITDA)

- Rezultat finančnih gibanj smo v letu 2009 dosegli v višini, doseženi v letu 2008 in ustvarili na ravni celotnega poslovnega izida ali poslovnega izida pred obdavčitvijo izgubo v višini 9,3 mio EUR. Zaradi obdavčitve dobička tistih družb Skupine, ki so kljub kriznim razmeram delovale pozitivno, so davki od dobička omenjenih družb čisti poslovni izid Skupine Gorenje poslabšali na raven 12,2 mio EUR čiste izgube.



Četrtletna dinamika gibanja čistega poslovnega izida

- Poleg dobičkonosnosti poslovanja smo v ospredje naših ciljev delovanja v letu 2009 postavili doseganje **pozitivnega prostega denarnega toka**, ki pomeni enega od najpomembnejših gradnikov prestrukturiranja virov financiranja poslovnih aktivnosti Skupine Gorenje. Kljub negativni čisti dobičkonosnosti poslovanja, smo zaradi osredotočanja investiranja v nujne razvojne segmente poslovanja in s tem znižanja finančne obremenitve poslovanja iz tega naslova ter zaradi pomembnega znižanja čistih kratkoročnih sredstev, dosegli pozitivni prosti denarni tok, ki je pomenil izboljšavo v višini 78,1 mio EUR v primerjavi z doseženim v letu 2008.



Četrtletna dinamika gibanja prostega denarnega toka

Uspešnost poslovanja krovne družbe

v mio EUR	2009	2008	Sprememba %
Prihodki od prodaje	586,6	764,1	-23,2%
Kosmati donos iz poslovanja	587,1	777,3	-24,5%
EBITDA	23,0	49,7	-53,7%
<i>EBITDA Marža v %</i>	<i>3,9%</i>	<i>6,5%</i>	<i>/</i>
EBIT	-9,8	14,1	-169,6%
<i>EBIT Marža v %</i>	<i>-1,7%</i>	<i>1,8%</i>	<i>/</i>
Celotni poslovni izid	-8,7	11,9	-173,5%
Čisti poslovni izid	-6,1	12,0	-150,8%
ROS v %	-1,0%	1,6%	/
Povprečno število zaposlenih	4.980	5.421	-8,1%

- Krovna družba je kot največji proizvajalec gospodinjskih aparatov Skupine Gorenje doživela še večji padec **obsega poslovnih aktivnosti** kot Skupina v celoti. Ker krovna družba v velikem obsegu generira tudi kakovost delovanja Skupine, so razlogi za takšna dogajanja enaki razlogom za zniževanje obsega prodaje Skupine Gorenje kot celote.
- **Poslovni izid iz poslovanja (EBIT)** je v prvem četrtletju leta dosegel najnižjo negativno raven, ki se je v nadaljevanju leta četrtletno pomembno izboljševala. Pri tem je ključnega pomena, da je uspelo krovni družbi prispevek za kritje na ravni stroškov blaga in materiala na letni ravni izenačiti z doseženim v letu 2008 (usklajenost zniževanja obsega prihodkov od prodaje z zniževanjem stroškov blaga in materiala) in da je dinamika zniževanja stroškov storitev prehitela dinamiko zniževanja prihodkov od prodaje. Tako smo dosegli enako relativno raven dodane vrednosti v poslovnih prihodkih kot v letu 2008. Z vidika produktivnosti poslovanja, torej deleža stroškov dela v dodani vrednosti in v prihodkih od prodaje, pa je dosegla dinamika znižanja stroškov dela polovico dinamike zniževanja obsega poslovnih aktivnosti, predvsem zaradi negativnega učinka posledic dogovora med Upravo in predstavniki delavcev po prekinitvi dela v mesecu septembru.
- **Poslovni izid iz poslovanja pred amortizacijo (EBITDA)** je v celoti sledil dinamiki gibanja poslovnega izida iz poslovanja in je bil pri enaki vrednosti amortizacije v obeh primerljivih letih nižji le zaradi učinkov, uresničenih do ravni poslovnega izida iz poslovanja (EBIT).
- Poslovni izid pred obdavčitvijo je bil izboljššan iz naslova pozitivnega rezultata finančnih gibanj in do ravni dosežene **čiste izgube** iz naslova odloženih davkov v višini 2,7 mio EUR.
- Zaradi nizkega obsega investicij v letu 2009 (osredotočenje izključno na razvojne projekte) in kakovostnega obvladovanja obsega čistih obratnih sredstev je družba dosegla 39,2 mio EUR pozitivnega **prostega denarnega toka** in tako preseгла doseženega v letu 2008 za 28,4 mio EUR.
- Družba bo v skladu z določili Zakona o gospodarskih družbah o **uporabi čistega dobička** in sklepa Uprave čisto izgubo leta 2009 v višini 6.083.995,50 EUR pokrila v breme prenešenih dobičkov, ki znašajo 7.012.593,42 EUR. Nerevidirani **bilančni dobiček** za leto 2009 torej znaša 928.597,92 EUR in bo po predlogu Uprave ostal nerazporejen. Predlog oblikovanja bilančnega dobička in njegove uporabe bo obravnavan na seji nadzornega sveta skupaj z letnim poročilom.

Lastniška struktura na dan 31.12.2009

- Število delnic v lasti desetih največjih delničarjev se je v enem letu zmanjšalo za -0,4 %. Število delnic desetih največjih delničarjev se je glede na zadnji dan leta 2008 zmanjšalo s 8.177.020 na 8.144.286 delnic oziroma za 32.734 delnic.

Delničar	Št.delnic	%	Kraj	Država
KAPITALSKA DRUŽBA, D.D.	3.534.615	25,1933%	Ljubljana	Slovenija
HOME PRODUCTS EUROPE B.V.	1.070.000	7,6265%	Velp	Nizozemska
INGOR, d.o.o., & co. k.d.	794.473	5,6627%	Ljubljana - Črnuče	Slovenija
KD GALILEO,	564.984	4,0270%	Ljubljana	Slovenija
RAIFFEISEN ZENTRALBANK AG	467.571	3,3327%	Dunaj	Avstrija
PROBANKA d.d.	412.276	2,9385%	Maribor	Slovenija
EECF AG	411.727	2,9346%	Zurich	Švica
KD ID, delniška ID, d.d.	333.957	2,3803%	Ljubljana	Slovenija
TRIGLAV VZAJEMNI SKLADI	322.090	2,2957%	Ljubljana	Slovenija
KD RASTKO	232.593	1,6578%	Ljubljana	Slovenija
Skupaj deset največjih delničarjev:	8.144.286	58,0491%		
Ostali delničarji:	5.885.714	41,9509%		
Vse skupaj:	14.030.000	100%		

- Število lastnih delnic na dan 31.12.2009 je znašalo 121.311 lastnih delnic ali 0,8647-odstotni delež v osnovnem kapitalu družbe.
- Čeprav smo vplive finančne krize močno čutili v našem poslovnem delovanju, pa se je enotni tečaj delnice GRVG povečal za +18,1 odstotka (12,41 EUR), v primerjavi z enotnim tečajem zadnjega dne v letu 2008 (10,51 EUR). Dinamika rasti je bila hitrejša od indeksa SBI20, ki se je povečal za +10,4 odstotka.
- Kljub porastu enotnega tečaja, pa je le ta za 43,3 % nižji od knjigovodske vrednosti delnice, ki je na dan 31.12.2009 znašala 21,87 EUR. Knjigovodska vrednost delnice je izračunana kot razmerje med celotnim kapitalom družbe na dan 31.12.2009, in številom izdanih delnic, zmanjšanim za število lastnih delnic (13.908.689) na dan 31.12.2009.
- Čisti dobiček na delnico, izračunan kot razmerje med čistim poslovnim izidom obdobja in izdanim številom delnic, zmanjšanim za povprečno število lastnih delnic (13.908.689), je v letu 2009 znašal -0,44 EUR.
- Število delnic v lasti članov nadzornega sveta ostaja tudi v letu 2009 nespremenjeno (14.146/0,1008%): Ivan Atelšek 9.497/0,0677%; Peter Kobal 1.355/0,0097%; Drago Krenker 920/0,0066%; Krešimir Martinjak 115/0,0008%; Jurij Slemenik 1.738/0,0124%; Jože Zagožen 466/0,0033% in Gregor Sluga 55/ 0,0004%. Število in delež delnic družbe v lasti članov nadzornega sveta družbe se od 31.12.2009 do dneva te javne objave ni spremenilo.
- Število delnic v lasti članov uprave prav tako ostaja v letu 2009 nespremenjeno (13.230/0,0943%): Franc Bobinac 2.096/0,0149%; Drago Bahun 9.032/0,0644%; Franc Košec 1.380/0,0098%; Mirjana Dimc Perko 96/0,0007% in Branko Apat 626/0,0045%. Število in delež delnic družbe v lasti članov uprave družbe se od 31.12.2009 do dneva te javne objave ni spremenilo.
- Uprava družbe je nastopila petletni mandat 18.7.2008, razen Philipa Alexandra Sluiterja, ki je bil imenovan v upravo 26.8.2008 ter odpoklican 26.2.2009. Uprava je v obdobju do 18.7.2008 delovala v sestavi: Franjo Bobinac, Franc Košec in Drago Bahun, ki so prejšnji mandat nastopili 18.7.2003, Mirjana Dimc Perko, ki je mandat nastopila 1.1.2006 in Uroš Marolt ter Branko Apat, ki sta mandat nastopila 17.9.2007.

Računovodski izkazi Skupine Gorenje pripravljeni v skladu z MSRP

Nerevidirani konsolidirani izkaz finančnega položaja Skupine Gorenje

v TEUR	2009	2008
SREDSTVA	1.179.077	1.257.732
Dolgoročna sredstva	574.707	606.027
Neopredmetena sredstva	163.328	162.986
Nepremičnine, naprave in oprema	381.433	412.953
Naložbene nepremičnine	7.802	7.090
Dolgoročne finančne naložbe	6.614	12.721
Odložene terjatve za davke	15.530	10.277
Kratkoročna sredstva	604.370	651.705
Nekratkoročna sredstva za prodajo	1.137	954
Zaloge	217.981	253.004
Kratkoročne finančne naložbe	68.218	64.470
Terjatve do kupcev	251.740	262.017
Druga kratkoročna sredstva	35.796	43.866
Terjatve za davek iz dobička	2.368	3.279
Denar in denarni ustrezniki	27.130	24.115
KAPITAL IN OBVEZNOSTI	1.179.077	1.257.732
Kapital	369.918	394.522
Osnovni kapital	58.546	58.546
Kapitalske rezerve	158.487	158.487
Zakonske in statutarne rezerve	21.697	21.697
Zadržani dobiček	98.820	110.324
Lastne delnice	-3.170	-3.170
Prevedbena rezerva	16.591	20.187
Rezerva za pošteno vrednost	12.878	15.208
Kapital večinskih lastnikov	363.849	381.279
Kapital manjšinskih lastnikov	6.069	13.243
Dolgoročne obveznosti	311.432	294.893
Rezervacije	62.158	55.366
Rezervacije, oblikovane iz državnih podpor	1.211	8.936
Odložene obveznosti za davek	5.704	6.472
Dolgoročne finančne obveznosti	242.359	224.119
Kratkoročne obveznosti	497.727	568.317
Kratkoročne finančne obveznosti	209.883	263.676
Obveznosti do dobaviteljev	196.296	223.660
Druge kratkoročne obveznosti	87.267	79.164
Obveznosti za davek iz dobička	4.281	1.817

Nerevidirani konsolidirani izkaz poslovnega izida Skupine Gorenje

v TEUR	2009	2008
Prihodki od prodaje	1.185.937	1.330.753
Sprememba vrednosti zalog	-12.347	6.318
Drugi poslovni prihodki	33.254	26.341
Kosmati donos iz poslovanja	1.206.844	1.363.412
Stroški blaga, materiala in storitev	-900.918	-1.023.864
Stroški dela	-219.323	-226.487
Amortizacija	-56.050	-57.121
Drugi poslovni odhodki	-18.404	-19.047
Poslovni izid iz poslovanja	12.149	36.893
Finančni prihodki	19.516	19.603
Finančni odhodki	-40.973	-41.023
Neto finančni odhodki	-21.457	-21.420
Celotni poslovni izid	-9.308	15.473
Davek iz dobička	-2.924	-5.292
Čisti poslovni izid	-12.232	10.181
Dobiček / izguba manjšinskih lastnikov	-728	1.309
Dobiček / izguba večinskega lastnika	-11.504	8.872
Osnovni in prilagojeni donos na delnico (v EUR)	-0,83	0,66

Nerevidirani konsolidirani izkaz vseobsegajočega donosa Skupine Gorenje

v TEUR	2009	2008
Čisti poslovni izid poslovnega leta	-12.232	10.181
Drugi vseobsegajoči donos		
Sprememba poštene vrednosti zemljišč	-4	9.243
Poštena vrednost zemljišč, prenesena v poslovni izid	0	0
Čista sprememba poštene vrednosti finančnih instrumentov, razpoložljivih za prodajo	-710	-3.883
Čista sprememba poštene vrednosti finančnih instrumentov, razpoložljivih za prodajo, prenesena v poslovni izid	-3.206	-2.288
Sprememba v efektivnem delu dobičkov in izgub iz instrumentov za varovanje pred tveganjem v varovanju denarnih tokov pred tveganjem	538	-8.576
Sprememba v efektivnem delu dobičkov in izgub iz instrumentov za varovanje pred tveganjem v varovanju denarnih tokov pred tveganjem, prenesena v poslovni izid	-1.611	-84
Davek od dobička od drugega vseobsegajočega donosa	2.663	-1.164
Prevedbena rezerva	-3.596	5.646
Drugi vseobsegajoči donos poslovnega leta	-5.926	-1.106
Skupaj vseobsegajoči donos poslovnega leta	-18.158	9.075

Nerevidirani konsolidirani izkaz finančnega izida Skupine Gorenje

v TEUR	2009	2008
A. FINANČNI TOKOVI PRI POSLOVANJU		
Poslovni izid obračunskega obdobja	-12.232	10.181
Prilagoditve za:		
Amortizacijo nepremičnin, naprav in opreme	50.061	51.900
Amortizacijo neopredmetenih dolgoročnih sredstev	5.989	5.221
Prihodke od naložbenja	-19.516	-19.603
Finančne odhodke	40.973	41.023
Prihodke od prodaje nepremičnin, naprav in opreme	-416	-1.807
Prihodke od prevrednotenja naložbenih nepremičnin	0	-2.566
Odhodke za davke	2.924	5.292
Dobiček iz poslovanja pred spremembami čistih obratnih sredstev in rezervacijami	67.783	89.641
Sprememba poslovnih in drugih terjatev	7.230	-17.336
Sprememba zalog	35.023	-35.533
Sprememba rezervacij	-933	3.932
Sprememba poslovnih in drugih obveznosti	-19.260	31.017
Pri poslovanju pridobljena denarna sredstva	22.060	-17.920
Plačane obresti	-21.223	-26.019
Plačani davek iz dobička	-2.385	-6.786
Čisti finančni tok iz poslovanja	66.235	38.916
B. FINANČNI TOKOVI PRI NALOŽBENJU		
Prejemki iz prodaje nepremičnin, naprav in opreme	859	2.398
Prejemki iz prodaje naložb	5.598	6.208
Prejete obresti	4.153	7.208
Prejete dividende	373	1.048
Prodaja odvisnega podjetja, brez odtujenih denarnih sredstev	263	641
Nakup odvisnega podjetja, brez pridobljenih finančnih sredstev	0	-95.011
Pridobitev nepremičnin, naprav in opreme	-24.198	-71.289
Ostale naložbe	-2.630	-37.023
Pridobitev neopredmetenih sredstev	-4.534	-5.518
Čisti finančni tok iz naložbenja	-20.116	-191.338
C. FINANČNI TOKOVI PRI FINANCIRANJU		
Odkup manjšinskega deleža	-7.551	0
Odkup lastnih delnic in deležev	0	-112
Najem (odplačilo) posojil	-35.553	164.875
Izplačane dividende in nagrade	0	-5.910
Čisti finančni tok iz financiranja	-43.104	158.853
Čisto povečanje denarnih sredstev in njihovih ustreznikov	3.015	6.431
Denarna sredstva in njihovi ustrezniki na začetku obdobja	24.115	17.684
Denarna sredstva in njihovi ustrezniki na koncu obdobja	27.130	24.115

Nerevidirani konsolidirani izkaz gibanja kapitala Skupine Gorenje

v TEUR	Osnovni kapital	Kapitalske rezerve	Zakonske in statutarne rezerve	Zadržani dobiček	Lastne delnice	Prevedbena rezerva	Rezerva za pošteno vrednost	Kapital večinskih lastnikov	Kapital manjšinskih lastnikov	Skupaj
Začetno stanje 1.1.2009	58.546	158.487	21.697	110.324	-3.170	20.187	15.208	381.279	13.243	394.522
Rezerva za pošteno vrednost iz naslova finančnih naložb							-3.916	-3.916		-3.916
Rezerva za pošteno vrednost iz naslova zemljišč							-4	-4		-4
Rezerva za pošteno vrednost iz naslova varovanja denarnega toka							-1.073	-1.073		-1.073
Prevedbena rezerva						-3.596		-3.596		-3.596
Obveznosti za odložene davke							2.663	2.663		2.663
Skupaj prihodki in odhodki, pripoznani direktno v kapitalu	0	0	0	0	0	-3.596	-2.330	-5.926	0	-5.926
Čisti poslovni izid poslovnega leta			-11.504					-11.504	-728	-12.232
Skupaj prihodki in odhodki	0	0	-11.504	0	0	-3.596	-2.330	-17.430	-728	-18.158
Znižanje manjšinskega kapitala									-6.446	-6.446
Končno stanje 31.12.2009	58.546	158.487	10.193	110.324	-3.170	16.591	12.878	363.849	6.069	369.918

v TEUR	Osnovni kapital	Kapitalske rezerve	Zakonske in statutarne rezerve	Zadržani dobiček	Lastne delnice	Prevedbena rezerva	Rezerva za pošteno vrednost	Kapital večinskih lastnikov	Kapital manjšinskih lastnikov	Skupaj
Začetno stanje 1.1.2008	58.546	143.714	45.034	84.025	-27.693	14.541	21.960	340.127	10.858	350.985
Rezerva za pošteno vrednost iz naslova finančnih naložb							-6.171	-6.171		-6.171
Rezerva za pošteno vrednost iz naslova zemljišč							9.243	9.243		9.243
Rezerva za pošteno vrednost iz naslova varovanja denarnega toka							-8.660	-8.660		-8.660
Prevedbena rezerva						5.646		5.646		5.646
Obveznosti za odložene davke							-1.164	-1.164		-1.164
Skupaj prihodki in odhodki, pripoznani direktno v kapitalu	0	0	0	0	0	5.646	-6.752	-1.106	0	-1.106
Čisti poslovni izid poslovnega leta				8.872				8.872	1.309	10.181
Skupaj prihodki in odhodki	0	0	0	8.872	0	5.646	-6.752	7.766	1.309	9.075
Oblikovanje rezerv za lastne delnice			112	-112	-112			-112		-112
Oblikovanje statutarnih rezerv			1.186	-1.186						
Izplačilo dividend				-5.781				-5.781		-5.781
Izplačilo nagrad nadzornemu svetu po sklepu skupščine				-129				-129		-129
Odsvojitve lastnih delnic		14.773			24.635			39.408		39.408
Sproščanje rezerv za lastne delnice			-24.635	24.635						
Povečanje manjšinskega kapitala									1.076	1.076
Končno stanje 31.12.2008	58.546	158.487	21.697	110.324	-3.170	20.187	15.208	381.279	13.243	394.522

Načela priprave računovodskih izkazov Skupine Gorenje

Nerevidirani konsolidirani računovodski izkazi Skupine Gorenje za leto 2009 so pripravljene v skladu z določili Zakona o gospodarskih družbah in Mednarodnih standardov računovodskega poročanja (MSRP), ki jih je razglasil Odbor za mednarodne računovodske standarde (IASB) in tolmačenj Odbora za pojasnjevanje mednarodnega računovodskega poročanja (IFRIC), kot jih je sprejela Evropska unija.

Sestava Skupine Gorenje

Spremembe v sestavi Skupine Gorenje v letu 2009 so bile naslednje:

- Na področju energetike so bile v okviru družbe Istrabenz Gorenje, d.o.o., ustanovljene družbe GEN-I d.o.o. Sarajevo, GEN-I DOOEL Skopje, GEN-I Athens, GEN-I Tirana in GEN-I Bucharest (100-odstotno lastništvo GEN-I, d.o.o.).
- Z dnem 31.3.2009 je bil uveden postopek likvidacije družbe Gorenje Küchen GmbH, Avstrija; pričakuje se, da bo postopek likvidacije predvidoma zaključen do konca letošnjega leta.
- Konec meseca marca je bila ustanovljena družba OOO Gorenje BT v Rusiji. Družba je v 100-odstotnem lastništvu družbe Gorenje Beteiligungsgesellschaft mbH., Avstrija.
- Konec meseca maja sta prenehali poslovati družbi OÜ Gorenje (Estonija) in SIA Gorenje (Latvija), medtem ko bo postopek likvidacije predvidoma zaključen do konca letošnjega leta.
- Meseca maja je bila ustanovljena družba Vitales inženjering, d.o.o. Prijedor, katere 50-odstotni lastnik je družba Istrabenz Gorenje, d.o.o.
- Družba Surovina, d.d., je, v skladu s sklepom skupščine družbe v mesecu septembru odkupila 27,29 % lastnih delnic.
- V mesecu septembru je bil izveden prenos naložb v družbah Atag Europe BV, Gorenje Beteiligungs GmbH in nekaterih njegovih hčerinskih družbah, s sedežem izven Evropske unije, na družbo Gorenje Nederland BV, s sedežem na Nizozemskem. Glavna razloga za prestrukturiranje naložb sta doseganje sinergijskih poslovnih učinkov med podjetji Skupine Gorenje in v preteklem letu prevzete Skupine Atag ter enotno obvladovanje odvisnih trgovskih družb v tujini.
- Dne 16.09.2009 je družba Gorenje Invest, d.o.o., Srbija, ustanovila družbo Gorenje GTI, d.o.o., Srbija.
- Prodaja celotnega lastniškega deleža v družbi LINEA, Stanovanjsko podjetje, d.o.o., dne 09.10.2009.

V konsolidirane računovodske izkaze Skupine Gorenje za leto 2009 so bile poleg krovne družbe Gorenje, d.d., vključene še naslednje odvisne družbe:

Družbe, delujoče v Sloveniji	Lastniški delež v %	
	31.12.2009	31.12.2008
1. Gorenje I.P.C., d.o.o., Velenje	100,00	100,00
2. Gorenje Tiki, d.o.o., Ljubljana	99,982	99,982
3. Gorenje GTI, d.o.o., Velenje	100,00	100,00
4. Gorenje Notranja oprema, d.o.o., Velenje	99,98	99,98
5. Gorenje Gostinstvo, d.o.o., Velenje	100,00	100,00
6. ENERGYGOR, d.o.o., Velenje	100,00	100,00
7. KEMIS, d.o.o., Radomlje	100,00	100,00
8. Gorenje Orodjarna, d.o.o., Velenje	100,00	100,00
9. ZEOS, d.o.o., Ljubljana	51,00	51,00
10. ISTRABENZ GORENJE, d.o.o., Nova Gorica	49,344	49,344
11. GEN-I, d.o.o., Krško	24,67	24,67
12. Istrabenz investicijski inženjering, d.o.o., Nova Gorica	49,344	49,344
13. SUROVINA, d.d., Maribor	78,29	51,00

14.	Indop, d.o.o., Šoštanj	100,00	100,00
15.	ERICo, d.o.o., Velenje	51,00	51,00
16.	Istrabenz Gorenje inženiring, d.o.o., Ljubljana	49,344	49,344
17.	Gorenje Projekt, d.o.o., Ljubljana	100,00	100,00
18.	Gorenje design studio, d.o.o., Velenje	52,00	52,00
19.	PUBLICUS, d.o.o., Ljubljana	51,00	51,00
20.	IG AP, d.o.o., Kisovec	49,344	49,344
21.	IGP, d.o.o., Trbovlje	24,67	
22.	VITALES Nova Gorica, d.o.o.	49,344	

	Družbe, delujoče v tujini	Lastniški delež v %	
		31.12.2009	31.12.2008
23.	Gorenje Beteiligungsgesellschaft m.b.H., Avstrija	100,00	100,00
24.	Gorenje Austria Handelsgesellschaft m.b.H., Avstrija	100,00	100,00
25.	Gorenje Vertriebsgesellschaft m.b.H., Nemčija	100,00	100,00
26.	Gorenje Körting Italia S.r.l., Italija	100,00	100,00
27.	Gorenje France S.A.S., Francija	100,00	100,00
28.	Gorenje BELUX S.a.r.l., Belgija	100,00	100,00
29.	Gorenje Espana, S.L., Španija	100,00	100,00
30.	Gorenje UK Ltd., Velika Britanija	100,00	100,00
31.	Gorenje Skandinavien A/S, Danska	100,00	100,00
32.	Gorenje AB, Švedska	100,00	100,00
33.	Gorenje OY, Finska	100,00	100,00
34.	Gorenje AS, Norveška	100,00	100,00
35.	OÜ Gorenje, Estonija	100,00	100,00
36.	SIA Gorenje, Latvija	100,00	100,00
37.	Gorenje spol. s r.o., Češka Republika	100,00	100,00
38.	Gorenje real spol. s r.o., Češka Republika	100,00	100,00
39.	Gorenje Slovakia s.r.o., Slovaška Republika	100,00	100,00
40.	Gorenje Budapest Kft., Madžarska	100,00	100,00
41.	Gorenje Polska Sp. z o.o., Poljska	100,00	100,00
42.	Gorenje Bulgaria EOOD, Bolgarija	100,00	100,00
43.	Gorenje Zagreb, d.o.o., Hrvaška	100,00	100,00
44.	Gorenje Skopje, d.o.o., Makedonija	100,00	100,00
45.	Gorenje Commerce, d.o.o., Bosna in Hercegovina	100,00	100,00
46.	Gorenje, d.o.o., Srbija	100,00	100,00
47.	Gorenje Podgorica, d.o.o., Črna gora	99,972	99,972
48.	Gorenje Romania S.R.L., Romunija	100,00	100,00
49.	Gorenje aparati za domačinstvo, d.o.o., Srbija	100,00	100,00
50.	Mora Moravia s r.o., Češka Republika	100,00	100,00
51.	Gorenje - kuchyně spol. s r.o., Češka Republika	99,98	99,98
52.	Kemis -Termoclean, d.o.o., Hrvaška	100,00	100,00
53.	Kemis - BH, d.o.o., Bosna in Hercegovina	100,00	100,00
54.	Gorenje Invest, d.o.o., Srbija	100,00	100,00
55.	Gorenje Gulf FZE, Združeni arabski emirati	100,00	100,00
56.	Gorenje Tiki, d.o.o., Srbija	99,982	99,982
57.	GEN-I Zagreb, d.o.o., Hrvaška	24,67	24,67
58.	Intrade energija, d.o.o., Bosna in Hercegovina	25,17	25,17
59.	Vitales, d.o.o., Nova Bila, Bosna in Hercegovina	49,344	49,344
60.	Gorenje Istanbul Ltd., Turčija	100,00	100,00
61.	Sirovina, a.d., Srbija	78,29	51,00
62.	Gorenje TOV, Ukrajina	100,00	100,00
63.	Vitales, d.o.o., Bihać, Bosna in Hercegovina	24,67	24,67
64.	Vitales, d.o.o., Sokolac, Bosna in Hercegovina	24,67	
65.	GEN-I, d.o.o, Srbija	24,67	24,67
66.	ST Bana Nekretnine, d.o.o., Srbija	100,00	100,00
67.	GEN-I Budapest, Kft., Madžarska	24,67	24,67
68.	Kemis – SRS, d.o.o., Bosna in Hercegovina	100,00	100,00

69.	ATAG Europe BV, Nizozemska	100,00	100,00
70.	ATAG Nederland BV, Nizozemska	100,00	100,00
71.	ATAG België NV, Belgija	100,00	100,00
72.	ATAG Financiele Diensten BV, Nizozemska	100,00	100,00
73.	ATAG Financial Sevices BV, Nizozemska	100,00	100,00
74.	Intell Properties BV, Nizozemska	100,00	100,00
75.	ATAG Special Product BV, Nizozemska	100,00	100,00
76.	Gorenje Nederland B.V., Nizozemska	100,00	100,00
77.	Gorenje Kazakhstan, TOO, Kazahstan	100,00	100,00
78.	Gorenje kuhinje, d.o.o., Ukrajina	69,986	69,986
79.	OOO Gorenje BT, Rusija	100,00	100,00
80.	GEN-I d.o.o. Sarajevo , Bosna in Hercegovina	24,67	
81.	GEN-I DOOEL Skopje, Makedonija	24,67	
82.	GEN-I Athens SMLLC, Grčija	24,67	
83.	GEN-I Tirana Sh.p.k., Albanija	24,67	
84.	S.C. GEN-I Bucharest, Romunija	24,67	
85.	» Euro Lumi & Surovina » SH.P.K., Kosovo	39,93	
86.	Vitales Energie Biomasse S.R.L., Italija	25,17	
87.	Vitales Čakovec, d.o.o., Hrvaška	49,344	
88.	Vitales inženjering d.o.o., Prijedor, Bosna in Hercegovina	24,67	

Družba Gorenje, d.d., ima v tujini naslednja predstavništva, preko katerih izvaja poslovne aktivnosti na nekaterih tujih trgih: Moskva, Ruska federacija; Krasnojarsk, Ruska federacija; Kijev, Ukrajina; Atene, Grčija; Shanghai, Kitajska; Almaty, Kazahstan.

Pomembni dogodki po datumu bilance stanja

- Dne 26.1.2010 je uprava družbe Gorenje, d.d., objavila Povzetek strateškega načrta Skupine Gorenje za obdobje 2010 – 2013.
- Dne 25.1.2010 je bil izdan sklep Okrožnega sodišča v Kranju o vpisu ustanovitve družbe EKOGOR družba za predelavo in obdelavo odpadkov, d.o.o., Jesenice, katere eden izmed družbenikov (večinski s 51 %) je družba PUBLICUS, d.o.o., Ljubljana.
- Nominacijski odbor se je sestel dne 5. 3. 2010. Sejo je vodil predsednik odbora Bachtiar Djalil. Na seji je nominacijski odbor sprejel sklep o pričetku postopka priprave predloga za imenovanje članov nadzornega sveta družbe, ki mora biti končan do 6. 4. 2010. Celotna javna objava je bila javno objavljena na straneh Ljubljanske borze dne 8.3.2010.

Računovodski izkazi krovne družbe Gorenje, d.d., pripravljene v skladu z MSRP

Nerevidirani izkaz finančnega položaja družbe Gorenje, d.d.

v TEUR	2009	2008
SREDSTVA	775.820	873.840
Dolgoročna sredstva	436.865	489.141
Neopredmetena sredstva	15.999	17.440
Nepremičnine, naprave in oprema	172.267	195.692
Naložbene nepremičnine	4.462	4.462
Naložbe v odvisne družbe	232.375	258.830
Druge dolgoročne naložbe	1.773	7.444
Odložene terjatve za davke	9.989	5.273
Kratkoročna sredstva	338.955	384.699
Zaloge	75.215	105.948
Kratkoročne finančne naložbe	87.684	86.817
Terjatve do kupcev	165.181	172.327
Druga kratkoročna sredstva	10.442	18.825
Terjatve za davek iz dobička	347	708
Denar in denarni ustrezniki	86	74
KAPITAL IN OBVEZNOSTI	775.820	873.840
Kapital	304.196	312.566
Osnovni kapital	58.546	58.546
Kapitalske rezerve	140.624	140.624
Zakonske in statutarne rezerve	21.697	21.697
Zadržani dobiček	87.975	94.059
Lastne delnice	-3.170	-3.170
Rezerva za pošteno vrednost	-1.476	810
Dolgoročne obveznosti	171.783	221.990
Rezervacije	26.113	24.187
Odložene obveznosti za davke	1.480	2.087
Dolgoročne finančne obveznosti	144.190	195.716
Kratkoročne obveznosti	299.841	339.284
Kratkoročne finančne obveznosti	136.792	162.727
Obveznosti do dobaviteljev	143.918	160.692
Druge kratkoročne obveznosti	19.131	15.865

Nerevidirani izkaz poslovnega izida družbe Gorenje, d.d.

v TEUR	2009	2008
Prihodki od prodaje	586.643	764.106
Sprememba vrednosti zalog	-13.069	2.043
Drugi poslovni prihodki	13.573	11.196
Kosmati donos iz poslovanja	587.147	777.345
Stroški blaga, materiala in storitev	-458.817	-613.986
Stroški dela	-100.769	-110.305
Amortizacija	-32.801	-35.605
Drugi poslovni odhodki	-4.575	-3.355
Poslovni izid iz poslovanja	-9.815	14.094
Finančni prihodki	26.835	24.973
Finančni odhodki	-25.760	-27.183
Neto finančni odhodki	1.075	-2.210
Celotni poslovni izid	-8.740	11.884
Davek iz dobička	2.656	88
Čisti poslovni izid	-6.084	11.972
Osnovni in prilagojeni donos na delnico (v EUR)	-0,44	0,89

Nerevidirani izkaz vseobsegajočega donosa družbe Gorenje, d.d.

v TEUR	2009	2008
Čisti poslovni izid poslovnega leta	-6.084	11.972
Drugi vseobsegajoči donos		
Sprememba poštene vrednosti zemljišč	0	7.454
Čista sprememba poštene vrednosti finančnih instrumentov, razpoložljivih za prodajo	-734	-3.883
Čista sprememba poštene vrednosti finančnih instrumentov, razpoložljivih za prodajo, prenesena v poslovni izid	-3.206	-2.288
Sprememba v efektivnem delu dobičkov in izgub iz instrumentov za varovanje pred tveganjem v varovanju denarnih tokov pred tveganjem	597	-8.576
Sprememba v efektivnem delu dobičkov in izgub iz instrumentov za varovanje pred tveganjem v varovanju denarnih tokov pred tveganjem, prenesena v poslovni izid	-1.611	-84
Davek od dobička od drugega vseobsegajočega donosa	2.668	-200
Drugi vseobsegajoči donos poslovnega leta	-2.286	-7.577
Skupaj vseobsegajoči donos poslovnega leta	-8.370	4.395

Nerevidirani izkaz finančnega izida družbe Gorenje, d.d.

v TEUR	2009	2008
A. FINANČNI TOKOVI PRI POSLOVANJU		
Poslovni izid obračunskega obdobja	-6.084	11.972
Prilagoditve za:		
Amortizacijo nepremičnin, naprav in opreme	29.516	31.773
Amortizacijo neopredmetenih dolgoročnih sredstev	3.285	3.832
Prihodke od naložbenja	-26.835	-24.973
Finančne odhodke	25.760	22.790
Prihodke od prodaje nepremičnin, naprav in opreme	-40	-586
Prihodke od prevrednotenja naložbenih nepremičnin	0	-2.154
Odhodke za davke	-2.656	-88
Dobiček iz poslovanja pred spremembami čistih obratnih sredstev in rezervacijami	22.946	42.566
Sprememba poslovnih in drugih terjatev	12.613	24.884
Sprememba zalog	30.732	-12.079
Sprememba rezervacij	1.925	-2.025
Sprememba poslovnih in drugih obveznosti	-13.510	-22.622
Pri poslovanju pridobljena denarna sredstva	31.760	-11.842
Plačane obresti	-15.901	-17.598
Plačani davek iz dobička	489	-1.540
Čisti finančni tok iz poslovanja	39.294	11.586
B. FINANČNI TOKOVI PRI NALOŽBENJU		
Prejemki iz prodaje nepremičnin, naprav in opreme	339	1.946
Prejete obresti	8.378	5.924
Prejete dividende	6.322	7.443
Prodaja odvisnega podjetja, brez odtujenih denarnih sredstev	42.685	789
Nakup odvisnega podjetja, brez pridobljenih finančnih sredstev	-5.000	-107.483
Pridobitev nepremičnin, naprav in opreme	-6.745	-33.196
Ostale naložbe	-3.881	-52.380
Pridobitev neopredmetenih sredstev	-1.844	-3.035
Čisti finančni tok iz naložbenja	40.254	-179.992
C. FINANČNI TOKOVI PRI FINANCIRANJU		
Odkup lastnih delnic in deležev	0	-112
Najem (odplačilo) posojil	-79.536	174.471
Plačane dividende in nagrade	0	-5.910
Čisti finančni tok iz financiranja	-79.536	168.449
Čisto povečanje denarnih sredstev in njihovih ustreznikov	12	43
Denarna sredstva in njihovi ustrezniki na začetku obdobja	74	31
Denarna sredstva in njihovi ustrezniki na koncu obdobja	86	74

Nerevidirani izkaz gibanja kapitala družbe Gorenje, d.d.

v TEUR	Osnovni kapital	Kapitalske rezerve	Zakonske in statutarne rezerve	Zadržani dobiček	Lastne delnice	Rezerva za pošteno vrednost	Skupaj
Začetno stanje 1.1.2009	58.546	140.624	21.697	94.059	-3.170	810	312.566
Rezerva za pošteno vrednost iz naslova finančnih naložb						-3.940	-3.940
Rezerve za pošteno vrednost iz naslova varovanja denarnega toka						-1.014	-1.014
Obveznosti za odložene davke						2.668	2.668
Skupaj prihodki in odhodki pripoznani direktno v kapitalu	0	0	0	0	0	-2.286	-2.286
Čisti poslovni izid poslovnega leta				-6.084			-6.084
Skupaj prihodki in odhodki	0	0	0	-6.084	0	-2.286	-8.370
Končno stanje 31.12.2009	58.546	140.624	21.697	87.975	-3.170	-1.476	304.196

v TEUR	Osnovni kapital	Kapitalske rezerve	Zakonske in statutarne rezerve	Zadržani dobiček	Lastne delnice	Rezerva za pošteno vrednost	Skupaj
Začetno stanje 1.1.2008	58.546	125.851	45.034	64.660	-27.693	8.387	274.785
Rezerva za pošteno vrednost iz naslova finančnih naložb						-6.171	-6.171
Rezerva za pošteno vrednost iz naslova zemljišč						7.454	7.454
Rezerve za pošteno vrednost iz naslova varovanja denarnega toka						-8.660	-8.660
Obveznosti za odložene davke						-200	-200
Skupaj prihodki in odhodki pripoznani direktno v kapitalu	0	0	0	0	0	-7.577	-7.577
Čisti poslovni izid poslovnega leta				11.972			11.972
Skupaj prihodki in odhodki	0	0	0	11.972	0	-7.577	4.395
Oblikovanje rezerv za lastne delnice			112	-112	-112		-112
Oblikovanje statutarnih rezerv			1.186	-1.186			0
Izplačilo dividend				-5.781			-5.781
Izplačilo nagrad nadzornemu svetu po sklepu Skupščine				-129			-129
Odsvojitve lastnih delnic		14.773			24.635		39.408
Sproščanje rezerv za lastne delnice			-24.635	24.635			0
Končno stanje 31.12.2008	58.546	140.624	21.697	94.059	-3.170	810	312.566

Načela priprave računovodskih izkazov krovne družbe Gorenje, d.d.

Nerevidirani nekonsolidirani računovodski izkazi družbe Gorenje, d.d., za leto 2009 so pripravljene v skladu z določili Zakona o gospodarskih družbah in Mednarodnih standardov računovodskega poročanja (MSRP), ki jih je razglasil Odbor za mednarodne računovodske standarde (IASB) in tolmačenj Odbora za pojasnjevanje mednarodnega računovodskega poročanja (IFRIC), kot jih je sprejela Evropska unija.

Uprava družbe Gorenje, d.d.