



MLINOTEST
Živilska industrija d.d.



POLLETNO POROČILO
I.polletje 2010

KAZALO

POUDARKI IZ POSLOVANJA V PRVEM POLLETJU 2010	3
ČLANI UPRAVE IN NADZORNEGA SVETA MLINOTEST D.D.	4
OSNOVNI PODATKI O DRUŽBI MLINOTEST D.D.	5
MLINOTESTOVI DELNIČARJI	6
MLINOTESTOVA DELNICA	7
DIVIDENDNA POLITIKA.....	8
POSLOVNO POROČILO.....	9
POS LANSTVO IN STRATEGIJA MLINOTESTA	9
AKTIVNOSTI NA PODROČJU RAZVOJA	9
AKTIVNOSTI NA PODROČJU TRŽENJA	10
INVESTICIJSKA DEJAVNOST.....	12
KADROVSKA FUNKCIJA.....	14
PREMOŽENJSKO FINANČNO STANJE IN SESTAVA FINANCIRANJA.....	17
PRODAJA IN TRŽENJE	23
UPRAVLJANJE S TVEGANJI.....	25
RAVNANJE Z OKOLJEM	26
PODRUŽNICE DRUŽBE.....	26
POMEMBNI POSLOVNI DOGODKI, KI SO NASTOPILI PO KONCU POLLETNEGA OBDOBJA 2010.....	26
IZJAVA O UPRAVLJANJU DRUŽBE	27
IZJAVA POSLOVODSTVA.....	31
Bilanca stanja MLINOTEST d.d. na dan 30. junij	32
Izkaz poslovnega izida MLINOTEST d.d. za obdobje od 1. januarja do 30. junija.....	34
Izkaz vseobsegajočega donosa MLINOTEST d.d. za obdobje od 1. januarja do 30. junija	35
Izkaz denarnih tokov MLINOTEST d.d. za obdobje od 1. januarja do 30. junija.....	35
Izkaz gibanja kapitala Mlinotest d.d. za obdobje od 1. januarja do 30. junija 2010	36
Izkaz gibanja kapitala Mlinotest d.d. za obdobje od 1. januarja do 30. junija 2009	37
Bilančni dobiček Mlinotest d.d. na dan 30.06. 2010	38
PRILOGA S POJASNILI K IZKAZOM	38

POUDARKI IZ POSLOVANJA V PRVEM POLLETJU 2010

Poslovni izkaz uspeha družbe MLINOTEST d.d. za prvo polletje leta 2010 izkazuje dobiček v višini 374.542 EUR.

V prvem polletju 2010 je bilo ustvarjenih 29.183.531 EUR konsolidiranih čistih prihodkov od prodaje, kar je 4 odstotke več kot v enakem obdobju predhodnega leta.

V tem obdobju je Skupina Mlinotest investirala v osnovna sredstva v višini 3.477.825 EUR. V primerjavi s predhodnim letom je obseg investicij v prvem polletju 2010 za 12 odstotkov manjši.

Skupno fizično število zaposlenih v Skupini Mlinotest znaša 914 zaposlenih, od tega je v delniški družbi 532 zaposlenih, kar je slab odstotek manj kot v enakem obdobju predhodnega leta.

POROČILO O DELU NADZORNEGA SVETA V PRVEM POLLETJU 2010

Nadzorni svet se je v prvem polletju letošnjega leta sestal na 79. redni v začetku meseca maja. Pregledal je poslovanje v prvem tromesečju in v zvezi s tem ugotovil, da družba posluje v okviru pričakovanj oziroma znotraj okvirov, ki so bili postavljeni s poslovnim načrtom. Nadzorni svet je na tej seji tudi pregledal celotno poslovanje v letu 2009 in na podlagi prejetega mnenja revizijske komisije sprejel poročilo o preveritvi letnega poročila za leto 2009 ter na ta način sprejel letno poročilo za leto 2009. V sklopu priprav na redno letno skupščino je nadzorni svet na tej seji sprejel tudi odločitev o predlaganemu revizorju za leto 2010 ter potrdil preostale predloge za odločanje na skupščini družbe med katerimi gre izpostaviti predvsem predlog uporabe dobička skupaj s predlogom za podelitev razrešnice članom uprave in članom nadzornega sveta, ter dokaj obširne predloge sprememb statuta. Člani nadzornega sveta so se seznanili tudi z novo sprejetim Kodeksom upravljanja javnih delniških družb in se v zvezi s tem dogovorili, da morebitne spremembe v načinu svojega dela za uskladitev z novimi pravili opravijo na eni od prihodnjih sej.

Borut Kuharič
Predsednik nadzornega sveta

ČLANI UPRAVE IN NADZORNEGA SVETA MLINOTEST D.D.

ČLANI UPRAVE MLINOTEST D.D.

Predsednik uprave Mlinotest d.d. :

David Nabergoj, univ.dipl.inž.agr., predsednik uprave Mlinotest d.d. od 1. avgusta 1996; z dnem 01.08.2006 je bil ponovno imenovan za predsednika uprave za mandatno dobo 5 let

Član uprave Mlinotest d.d. :

Matija Majcenovič, univ.dipl.ekon., član uprave Mlinotest d.d. od 18. aprila 2007

NADZORNI SVET MLINOTEST D.D.

Predsednik nadzornega sveta :

Borut Kuharič, predsednik nadzornega sveta od 3. julija 2007 dalje

Člani nadzornega sveta :

Andraž Grum, član nadzornega sveta od 23. junija 2008

Andrej Valentinčič, član nadzornega sveta od 23. junija 2008

Jože Kralj, član nadzornega sveta od 20. junija 2007

Miran Stopar, zaposlen Mlinotest d.d., član nadzornega sveta od 29. novembra 2006

Bojana Plešnar, zaposlena Mlinotest d.d., članica nadzornega sveta od 14. septembra 2006

OSNOVNI PODATKI O DRUŽBI MLINOTEST D.D.

Družba : **MLINOTEST**, Živilska industrija, d.d.
Sedež : Ajdovščina
Naslov : Tovarniška 14, 5270 Ajdovščina

Enotna identifikacijska številka: 5132061
Številka vpisa v sodni register: 1/00069/00 – Okrožno sodišče v Novi Gorici

Glavne dejavnosti družbe :

SKD/10.61 Mlinarstvo – mletje in luščenje žit, to je predelava pšenice, koruze, ječmena in ajde.

SKD/15.85 Proizvodnja testenin

SKD/15.810 Proizvodnja kruha, svežega peciva in slaščic

SKD/84 Proizvodnja kakava, čokolade in sladkornih izdelkov

Glavne skupine proizvodov in storitev :

- ❑ mletje in predelava žit
- ❑ proizvodnja mlevskih izdelkov
- ❑ proizvodnja testenin, tortelinov, krompirjevih svaljkov
- ❑ proizvodnja kruha, pekovskega peciva in slaščic
- ❑ proizvodnja bombonov
- ❑ trgovina na debelo in drobno z živilskimi in neživilskimi izdelki

Uprava

David Nabergoj – predsednik uprave

Matija Majcenovič – član uprave

Vodilni zaposleni

Miran Božič – izvršni direktor za področje trženja

Franci Čampa – svetovalec uprave

Bojana Krapež – direktorica poslovne informatike

Boris Kovač – tehnični direktor

Danilo Kobal – direktor proizvodnje

Suzana Bavčar Rože – direktorica marketinga

Robert Rutar – direktor prodaje

Blaž Praček – direktor splošno kadrovskega sektorja

MLINOTESTOVI DELNIČARJI

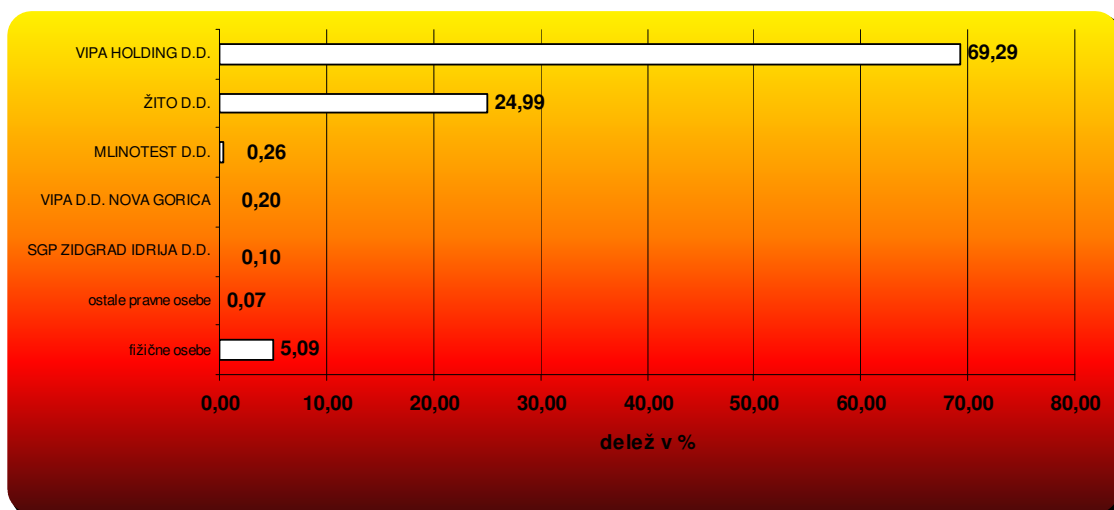
V obdobju od januarja do junija 2010 v lastniški strukturi 2.389.177 navadnih delnic ni bilo velikih sprememb.

Število vseh delničarjev se je zmanjšalo za 18 delničarjev in sicer iz 723 na dan 31.12.2009, na 705 delničarjev na dan 30.06.2010.

Lastniška struktura Mlinotest d.d. na dan 30. junij 2010

Delničar	Število delnic	Struktura v %
Vipa Holding d.d.	1.655.354	69,29
Žito d.d.	597.162	24,99
Mlinotest d.d.	6.132	0,26
Vipa d.d.	4.837	0,20
SGP Zidgrad Idrija d.d.	2.449	0,10
ostale pravne osebe	1.571	0,07
fizične osebe	121.672	5,09
SKUPAJ	2.389.177	100,00

Grafični prikaz lastniške strukture na dan 30. junij 2010
Vir : podatki Klirinško depotne družbe Ljubljana



MLINOTESTOVA DELNICA

Izdajatelj : MLINOTEST d.d.

Oznaka delnice : MAJG

Segment : Standardna kotacija delnice na Ljubljanski borzi vrednostnih papirjev d.d.

Ljubljana

Začetek kotacije : 03.04.2000

Podatki o trgovanju z delnico MAJG v prvem polletju 2010

	Vrednost v EUR	Datum
Maksimalni enotni tečaj	5,40	jan.10
Minimalni enotni tečaj	5,24	feb.10 - jun.10

Podatki o delnici	30.06.2010	30.06.2009
Število izdanih delnic	2.389.177	2.389.177
Knjižna vrednost delnice na dan 30.06. [v EUR]	9,13	8,75
Tržna cena delnice na dan 30.06. [v EUR]	5,24	5,50
Razmerje med tržno in knjižno vrednostjo delnice	0,57	0,63
P/E razmerje	16,71	18,75
Čisti dobiček na delnico [v EUR]	0,31	0,36

Enotni tečaj delnice MAJG se je od 31.12.2009, ko je znašal 5,40 EUR, do 30.06.2010, ko je znašal 5,24 EUR, zmanjšal za 3 odstotke. Na dan 30.06.2010 je tržna kapitalizacija MLINOTESTA znašala 12.519.287 EUR.

SKUPŠČINA DELNIČARJEV

V letu 2010 je bila skupščina sklicana enkrat.

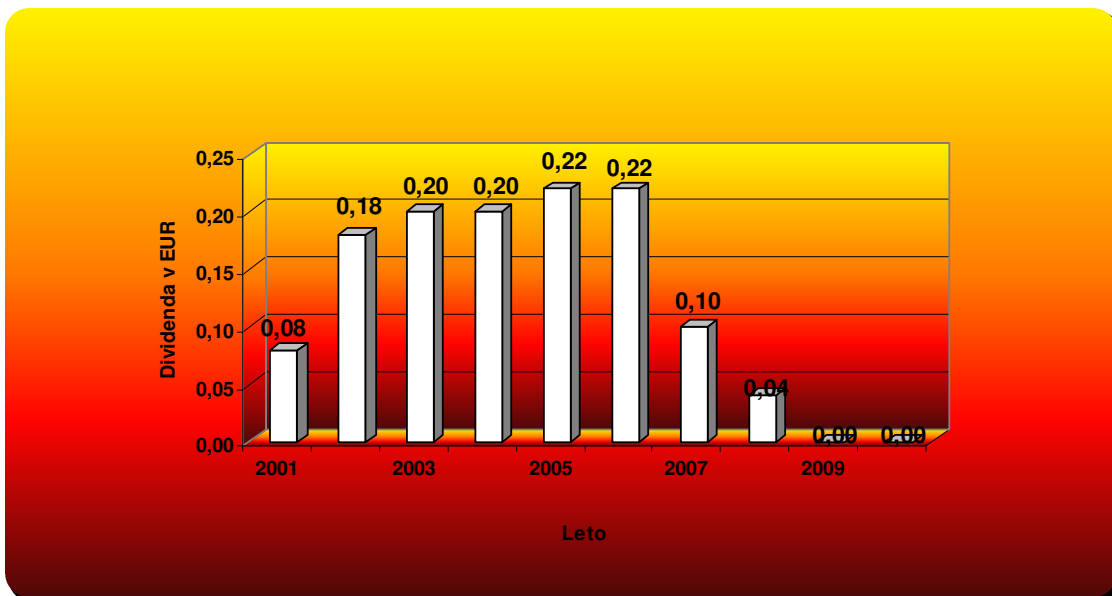
19. skupščina delničarjev družbe MLINOTEST d.d. je zasedala 22. junija 2010 :

- sprejela je sklep o uporabi bilančnega dobička in o podelitvi razrešnice upravi ter nadzornemu svetu,
- imenovala je revizijsko družbo za leto 2010,
- sprejela je predlagane spremembe statuta,
- upravi družbe je podelila pooblastilo za sklenitev pogodbe o udeležbi delavcev pri dobičku družbe.

DIVIDENDNA POLITIKA

V skladu s sklepom 19. skupščine delničarjev družba v letu 2010 ne bo izplačevala dividend.

Gibanje vrednosti dividende v EUR v obdobju 2000 do 2010



POSLOVNO POROČILO

POS LANSTVO IN STRATEGIJA MLINOTESTA

Osnovno poslanstvo Mlinotesta je zadovoljevanje zahtev, potreb, želja in pričakovani kupcev s kakovostno in zdravo hrano v skladu z domačimi in mednarodnimi standardi ter ohranjanje stabilnega gospodarjenja na nivoju delniške družbe in vseh njenih podrejenih družb.

Razvojna strategija Mlinotesta, ki omogoča izpolnitev poslanstva, je predstavljena v strateškem in poslovnem načrtu. Usmerjena je na vsa področja pomembna za kakovostno obvladovanje družbe.

Vodstvo družbe se še posebno zaveda pomembnosti celovitega obvladovanja kakovosti kot pglavitnega dejavnika za zagotavljanje konkurenčnih prednosti v domačem in tujem okolju. Zato je ena izmed prednostnih nalog vzpostavitve in vzdrževanje trajne in visoke zavezanosti kakovosti vseh zaposlenih.

AKTIVNOSTI NA PODROČJU RAZVOJA

Leto 2010 ocenjujemo kot investicijsko intenzivno. Nadaljevali smo z investicijo obnove pekarnе družbe Mlinotest Kruh Koper d.o.o., izgradnjo toplotne postaje na biomaso v Mlinotestu d.d., posodabljanjem pakirne tehnike v tovarni testenin, opremljanjem butičnih trgovin v Sloveniji in na področju družbe Žitoproizvod Karlovac d.d.

V okviru investicije v družbi Kruh Koper je bila zamenjana linijska peč, pripadajoča oblikovalna in vzhajalna oprema in silosi za surovine z dozacijsko tehniko. V juniju je linija pričela poskusno obratovati. Urejena je bila zunanja podoba objekta z letno teraso butika Mlinček. Projekt toplotne postaje na biomaso za proizvodnjo tehnološke pare, ki obsega objekt, peč na biomaso, filtrirno napravo za izpuste in zalogovnik za surovine, smo zaključili v juliju s pridobitvijo uporabnega dovoljenja. Naprava omogoča uporabo lesnih sekancev ali drugih virov biomase in lahko nadomesti slabo polovico potreb po plinu. Butična prodajalna Mlinček Lucija je bila odprta v juniju. Projekt menjave pakirne tehnike in posodabljanja pakiranja z robotizacijo na linijah 1 in 3 v tovarni testenin je še v teku, vendar pakiranje izdelkov v embalažo nove celostne podobe že poteka.

Manjša vlaganja so potekala tudi v infrastrukturo obstoječih objektov, objekti Velike pekarnе, mlina in pekarnе Peks so v juniju ob recertifikaciji po standardu IFS, prejeli certifikat višjega nivoja. Pridobljen je bil certifikat ekološke proizvodnje za proizvodno linijo rogljičkov in peciva v pekarni Peks.

Na področju novih in inovativnih izdelkov je najpomembnejša skupina svežih sladkih cmokov, ki jih v primerjavi s konkurenčnimi izdelki odlikujeta kratek čas priprave in transport v hladni verigi brez zamrzovanja. Vzporedno z uvajanjem nove pakirne tehnike smo korenito prenovili embalažo testenin in jo pričeli pakirati v kartonaste škatlice.

AKTIVNOSTI NA PODROČJU TRŽENJA

Prenova programa suhih testenin je področje, ki mu je bila v prvi polovici leta 2010 posvečena največja pozornost. Uvajanje kartonaste embalaže in postavitev strategije izdelčne skupine je eden ključnih projektov v letošnjem letu. V skupini suhih testenin se ohranjata dve blagovni znamki in sicer Mlinotest in Divita za višje pozicionirane izdelke. Na osnovi analize obstoječega asortimana je bila postavljena nova segmentacija izdelkov, ki se odraža vizualno tudi na novem izgledu embalaže. Osnovni namen le-te je, da potrošniki lahko hitro prepoznajo in izberejo željeni izdelek.

V letu 2010 smo zaključili s prenovo etiket sendvičev. Izhodišče zastavljene strategije temelji na kompetenci Mlinotesta kot proizvajalca kruha. Izgrajen je bil sistem označevanja, ki potrošnikom omogoča hitro prepoznavanje in lažji nakup. Na prvi ravni je razlikovanje usmerjeno v vrsto in obliko kruha, kar se vizualno kaže v fotografiji in barvni podlagi. Druga raven razlikovanja pa je usmerjena v nadev. Kot orodje za razlikovanje med različnimi sestavinami nadeva je bil izoblikovan sistem ikon. Le-ta omogoča brez branja (in znanja slovenskega jezika) hiter vpogled v sestavine. Nov sistem označevanja omogoča hitro prilagajanje željam potrošnikov in enostavno širitev asortimana.

V aprilu se je pričelo trženje treh okusov svežih sladkih cmokov Divita in sicer z mareličnim polnilom, s slivovim polnilom in skutinim polnilom z orehi. So inovacija na trgu, saj gre za sveže proizvode, ki imajo več polnila (sadja), ter manj testa kot konkurenčni (zmrznjeni) proizvodi. Novost smo na trg pospremili z akcijo tržnega komuniciranja, ki je potekala v mesecu aprilu in maju. Cmoke Divita smo oglaševali na radiu, v tiskanih medijih in na city-lightih. Na maloprodajnih mestih pa so se izvajale degustacije, kjer so se potrošniki lahko prepričali, da so cmoki Divita odlični.

V februarju je bila v sodelovanju z Mercatorjem izpeljana nagradna igra »V resnici dobite še več kot pričakujete«. Potrošniki so lahko z nakupom petih zavitkov svežih testenin Divita prejeli pedometer – števec korakov in kalorij. Odziv na nagradno igro je bil odličen.

Za odličen kruh BonVivan, ki je bil plasiran na trg konec meseca marca smo oblikovali posebni vrečki v prepoznavnih »bonvivanovskih« barvah. Kruh naj bi se pakiral na maloprodajnih mestih in kupec bi si lahko postregel sam, brez zamudnega čakanja v vrsti. Od sredine marca do sredine maja pa je potekala nagradna igra »Privošči si in uživaj«. Posamezniki so lahko sodelovali v nagradni igri z nakupom in bili zato nagrajeni s promocijsko brisačo ali pa so sodelovali na natečaju s svojim

prispevkom (recept, fotografija, predlog serviranja,...), v katerem ima glavno vlogo kruh BonVivan. Tudi v tej nagradni igri smo bili z odzivom sodelujočih zadovoljni.

V letu 2010 smo pričeli tudi s trženjem prenovljenih in repositioniranih sadnih bonbonov Gu Gu. Bonboni so pakirani v novo, sodobnejšo in opaznejšo embalažo, izdelani pa so iz sadnih sokov različnih okusov in ne vsebujejo umetnih barvil.

V prvi polovici leta 2010 smo obogatili verigo Mlinčkov. V predvelikonočnem času smo v novogoriškem centru testirali stojnico Mlinček. Stojnica predstavlja novo prodajno pot lastnih izdelkov in jih še približuje končnemu potrošniku. Prodajna izkušnja je bila zelo pozitivna in obetavna, primerna za številne trgovske centre, kjer se zadržuje večje število potencialnih kupcev. V sredini junija pa je bil odprt nov Mlinček v Luciji. Mlinček v Kopru pa je bogatejši za nov elektronski katalog tort, ki ga je mogoče listati z dotikom ekrana. Odprta pa sta bila prva dva Mlinčka na Hrvaškem – v Karlovcu in v Zagrebu.

Mlinotest je v začetku letošnjega leta okrepil sodelovanje s strokovno javnostjo in sicer v okviru tekmovanja za zdrav in reden zajtrk. Tekmovanje je potekalo pod okriljem Zobozdravstvene vzgoje in preventive med tretješolci v občinah Ajdovščina in Vipava. V Mlinotestu smo pripravili posebno zloženko Od zajtrka do zajtrka, ki so jo otroci koristili pri oblikovanju predlogov za zdrav zajtrk. Pozitivne izkušnje tovrstnega sodelovanja na področju zdrave prehrane bi bilo smiselno nadaljevati tudi v prihodnje.

Mlinotest se je skupaj z družbo Kruh Koper v marcu udeležil tradicionalnega 10. ocenjevanja kakovosti kruha, pekovskega peciva, finega pekovskega peciva in testenin. Na ocenjevanje je bilo poslanih osem vrst kruha in peciva ter dve vrsti testenin. Testenine in šest vrst kruha in peciva je bilo ocenjenih z zlatimi priznanji.

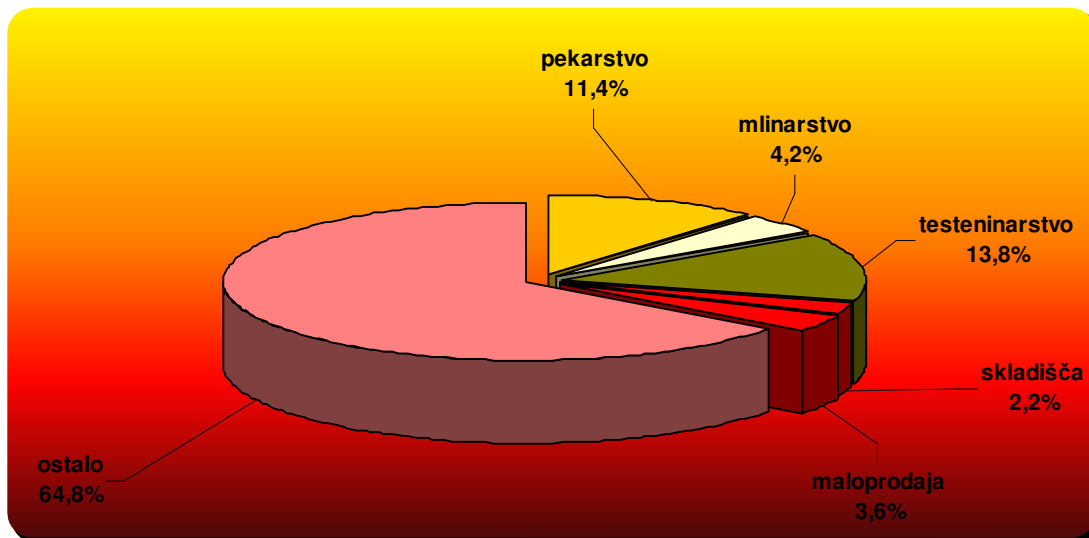
Mlinotest se je v prvi polovici leta 2010 udeleževal tudi sejmov in kongresov. V marcu se je Mlinotest v sodelovanju s predstavniki slovenske kulinarične in turistične ponudbe udeležil 6. kongresa avtorske kuhinje »Identità Golose« v Milanu. Spomladi pa se je Mlinotest predstavil na VII. Slovenskem simpoziju mlinarstva in pekarstva in sicer s promocijo kruha BonVivan in Svit ter zmesi za kruh. V mesecu maju je Mlinotest sodeloval na festivalu Okusi Vipavske doline na Zemonu, kjer so bile predstavljene sveže testenine in cmoki Divita. V maju se je Mlinotest udeležil tudi mednarodnega sejma trgovskih znamk PLMA v Amsterdamu.

V lastni maloprodajni mreži pa je bilo izvedenih veliko prodajno - pospeševalnih aktivnosti, ki so bile osredotočene na praznovanja in nove proizvode, s ciljem dviga povprečnega dnevnega nakupa.

INVESTICIJSKA DEJAVNOST

V delniški družbi Mlinotest je bilo v prvem polletju 2010 za nove naložbe v osnovna sredstva in investicijska vlaganja namenjeno 1.282.238 EUR. Od tega je bila večina sredstev porabljenih za postavitev ekološke kotlovnice na biomaso .

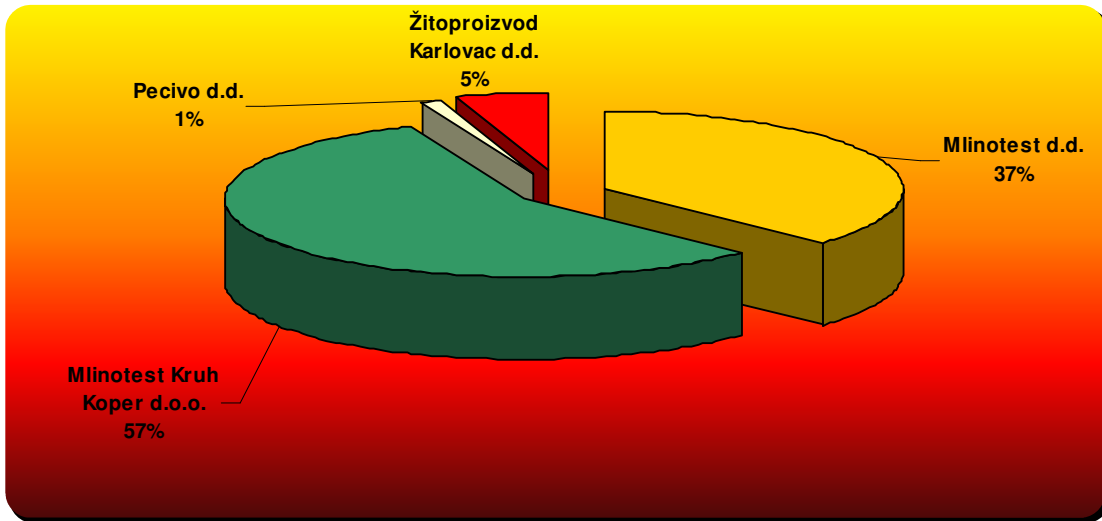
Pregled vlaganj v neopredmetena in opredmetena osnovna sredstva po posameznih dejavnostih v Mlinotestu d.d. v prvem polletju 2010



Pregled vlaganj v neopredmetena in opredmetena osnovna sredstva Skupine Mlinotest v EUR v obdobju od 1. januarja do 30. junija

	Leto 2010	Leto 2009	Indeks 10/09
Mlinotest d.d.	1.282.238	3.371.351	38
Mlinotest Kruh Koper d.o.o.	1.984.354	441.759	449
Pecivo Nova Gorica d.d.	27.358	38.382	71
Mlinotest Trgovina Umag d.o.o.	17.843	15.830	113
Žitoproizvod Karlovac d.d.	166.031	69.784	238
Skupaj	3.477.825	3.937.105	88

Vlaganja v neopredmetena in opredmetena osnovna sredstva Skupine Mlinotest v prvem polletju 2010



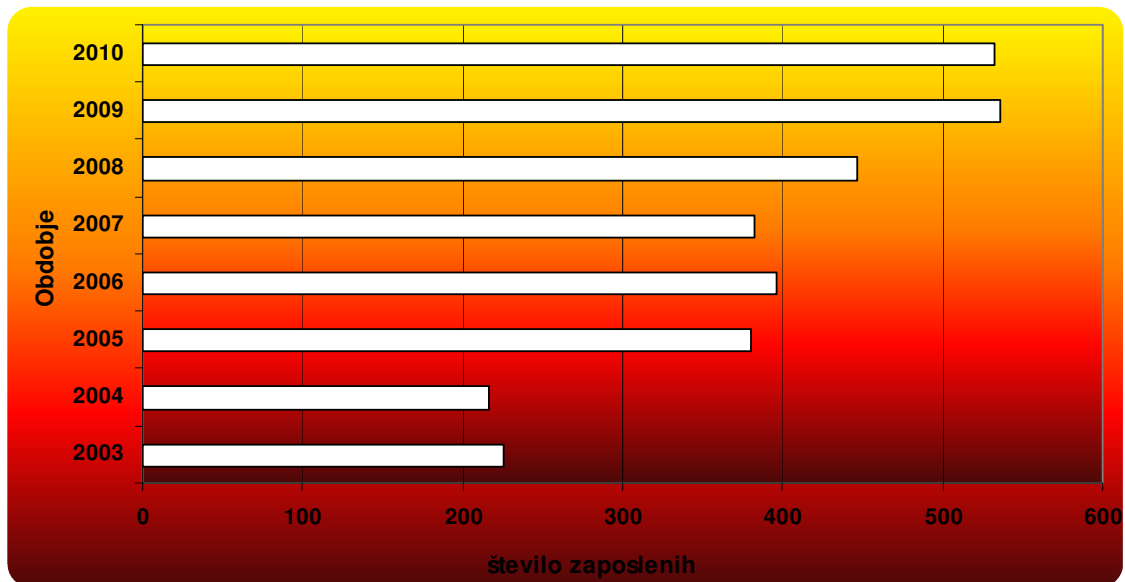
KADROVSKA FUNKCIJA

Dolgoročni cilj strateškega razvoja koncerna Mlinotest na področju ravnanja z zaposlenimi so strokovno, okoljsko in varnostno kompetentni zaposleni, ki ustvarjajo dobre medsebojne odnose in znotraj kolektiva lahko uresničujejo svoje poklicne in osebne ambicije.

GIBANJE ŠTEVILA ZAPOSLENIH

Na dan 30.06.	2003	2004	2005	2006	2007	2008	2009	2010
Število	226	216	380	396	383	446	536	532

Gibanje fizičnega števila zaposlenih Mlinotesta d.d. po letih



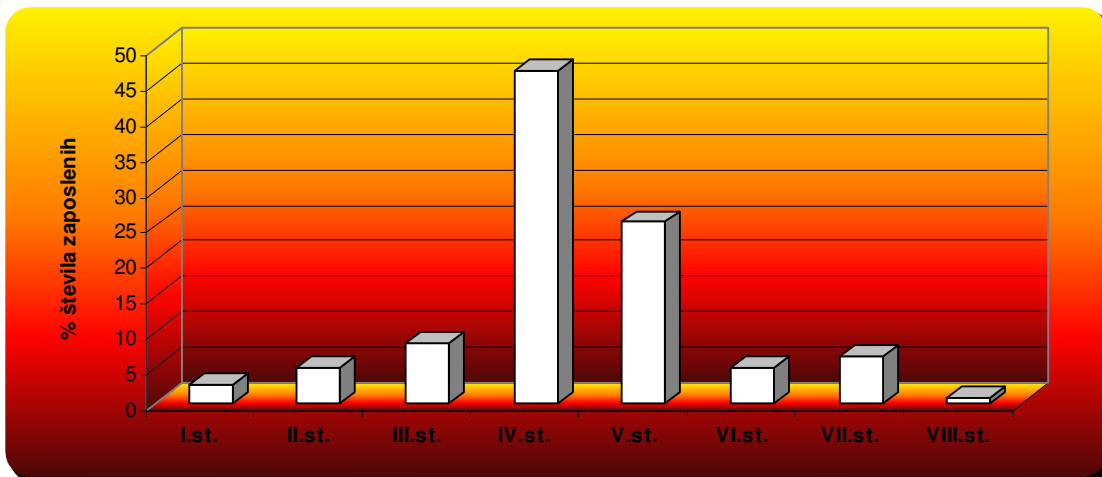
V prvem polletju 2010 se je število zaposlenih v primerjavi z enakim obdobjem predhodnega leta zmanjšalo za 4 delavce.

POVPREČNO ŠTEVILO ZAPOSLENIH

V Mlinotestu d.d. je bilo v prvem polletju 2010 povprečno 533 zaposlenih, na dan 30.06.2010 pa 532 zaposlenih. V primerjavi s koncem leta 2009 se je povprečno število zaposlenih v letu 2009 povečalo za 3 odstotke.

Povprečno število zaposlenih v prvem polletju 2010 glede na izobrazbeno strukturo

Stopnja izobrazbe	I	II	III	IV	V	VI	VII	VIII	SKUPAJ
Število	13	26	45	249	135	26	35	4	533
v %	2,4	4,9	8,4	46,7	25,4	4,9	6,6	0,7	100,0



Število zaposlenih po spolu in povprečni starosti

V družbi je zaposlenih 42% moških in 58% žensk, povprečna starost zaposlenih je 41 let.

IZOBRAŽEVANJE

V letu 2010 nadaljujemo s trendom vlaganja v nova znanja in usposobljenost zaposlenih. Poleg ustaljenih oblik izobraževanja, ki jih organiziramo v sodelovanju z zunanjimi izobraževalnimi institucijami, veliko pozornost posvečamo tudi notranjemu usposabljanju.

Ker je med našimi sodelavci kar velik interes po pridobivanju višjih stopenj formalne izobrazbe, zaposlenim omogočamo študij ob delu. Predvsem posvečamo pozornost razvoju ključnih in perspektivnih kadrov, katere še dodatno sistematično vključujemo v specializirana usposabljanja na različnih strokovnih področjih.

Ponovno smo začeli podeljevati štipendije dijakom za deficitarne poklice naše branže in si tako želimo zagotoviti strokovno usposobljene nove sodelavce.

V podjetju nadaljujemo z usposabljanjem in preverjanjem po certifikatnih sistemih ISO in IFS, ki pripomoreta k učinkovitejšemu delu zaposlenih.

NAGRAJEVANJE

Usmerjenost družbe k zadovoljstvu zaposlenih se odraža tudi skozi sistem nagrajevanja. Plače so tako sestavljene iz fiksne in variabilne delovne plače. Variabilni del predstavlja delovna uspešnost, ki je lahko skupinska in temelji na poslovnih rezultatih oddelka oziroma službe in individualna. Posebno pozornost posvečamo ključnim in perspektivnim kadrom, katere stimuliramo z nagradami in napredovanjem.

Dodatno motiviranje zaposlenih predstavljajo različne nematerialne in denarne nagrade zaposlenim. Letos smo na tradicionalnem športnem in družabnem srečanju zaposlenih »Mlinofestu«, ki se je odvijal na Otočcu, podelili nagrade najboljšim in najbolj zaslužnim sodelavcem.

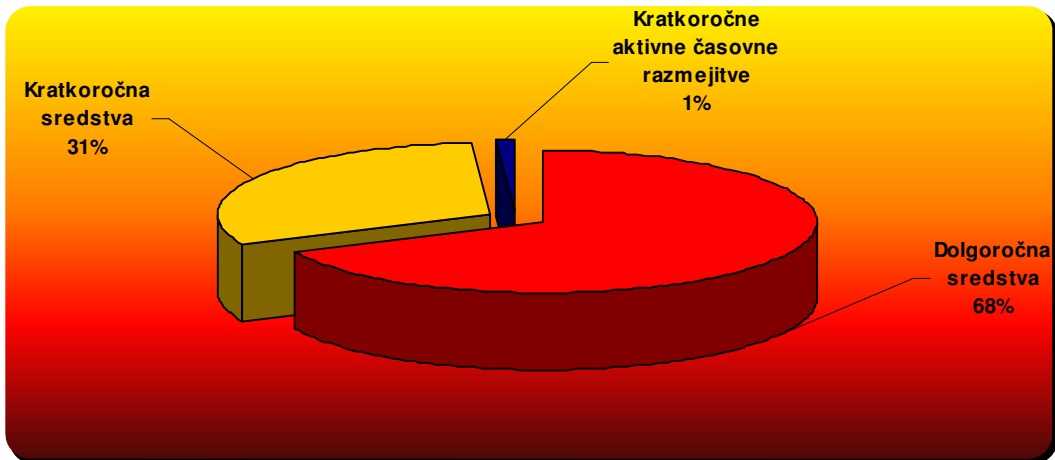
Odprtost koncerna Mlinotest do novih znanj in inovacij se izraža tudi pri vzpodbujanju in nagrajevanju inovativnosti posameznikov.

VARNOST IN ZDRAVJE PRI DELU

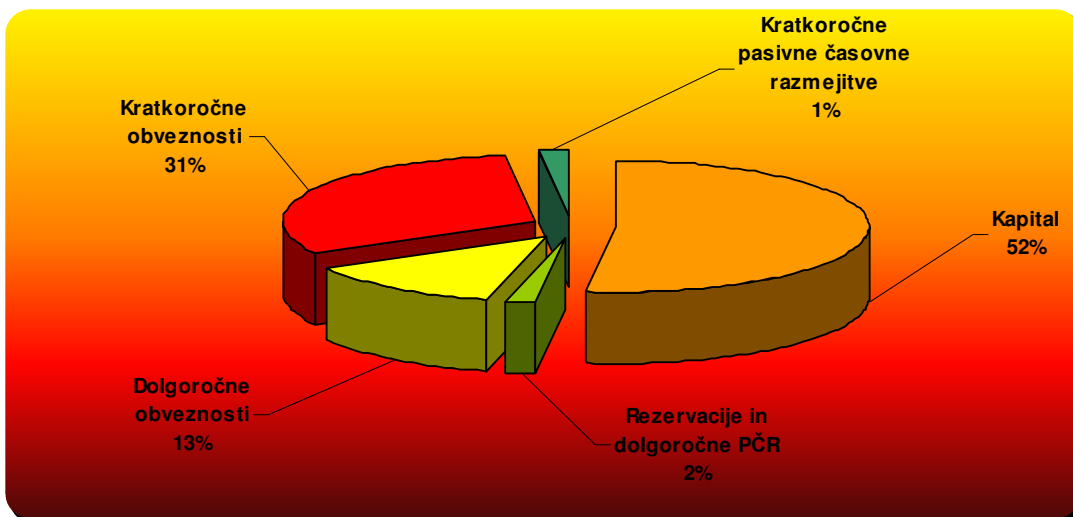
Ker se zavedamo, da so zdravi in zadovoljni zaposleni ključ do uspešnega poslovanja, poskušamo oblikovati zaposlenim prijazno in varno delovno okolje. Z namenom zmanjševanja absentizma smo v internem glasilu objavili članke o pravilnem dvigovanju bremen, ustrezni prilagoditvi delovnih mest in osveščanju o obvladovanju stresa. Organizirano imamo tudi rekreativno dejavnost, ki se je zaposleni lahko udeležujejo izven delovnega časa.

PREMOŽENJSKO FINANČNO STANJE IN SESTAVA FINANCIRANJA

Sestava sredstev Mlinotesta d.d. na dan 30.06.2010



Sestava obveznosti do virov sredstev Mlinotesta d.d. na dan 30.06.2010



Če primerjamo strukturo sestave financiranja delniške družbe Mlinotest na dan 30. junij 2010 s stanjem na dan 30. junij 2009 se le-ti nekoliko razlikujeta. V primerjavi s prvim polletjem 2009 se je delež kratkoročnih obveznosti z aktivnimi časovnimi razmejitvami povečal za 3 odstotne točke na račun zmanjšanja dolgoročnih obveznosti.

Struktura premoženjsko finančnega stanja delniške družbe Mlinotest na dan 30. junij 2010 pa v primerjavi s stanjem na dan 30. junij 2009 ostaja nespremenjena.

Poslovni izkaz uspeha družbe MLINOTEST d.d. za prvo polletje 2010 izkazuje, da je dosežen neto dobiček v višini 374.542 EUR. Uprava ocenjuje, da je bilo poslovanje uspešno, saj je družbi v prvem polletju 2010 uspelo preseči načrtovani rezultat za 34 odstotkov. Poslovni izid se je v primerjavi z enakim obdobjem predhodnega leta povečal za 7 odstotkov.

Ob koncu prvega polletja 2010 je znašal donos na kapital 3,49 %. Donos kapitala je izračunan tako, da je v števcu upoštevan čisti dobiček v poslovnem letu, v imenovalcu pa povprečni kapital brez čistega poslovnega izida proučevanega leta.

Mlinotest d.d. je v prvem polletju 2010 po nerevidiranih podatkih ustvaril 22.180.627 EUR čistih prihodkov iz prodaje, kar je za 7 % več kot v enakem obdobju predhodnega leta in odstotek nad načrtovanimi za to obdobje.

V strukturi prihodkov iz prodaje predstavljajo prihodki na domačem trgu 93%, prihodki na tujih trgih pa 7%.

Investicijska vlaganja v skupini Mlinotest v obdobju od 1. januarja do 30. junija 2010 znašajo 3.477.825 EUR. V primerjavi z enakim obdobjem predhodnega leta je obseg investicij v prvem polletju 2010 za 12 % manjši.

Premoženje družbe

Bilanca stanja na aktivni izkazuje povečanje sredstev za 4 % v primerjavi z enakim obdobjem predhodnega leta. Dolgoročna sredstva so se povečala za 4 % in sicer so se dolgoročne finančne naložbe povečale za 20 %, odložene terjatve za davek so se povečale za 7 %. Naložbene nepremičnine so se zmanjšale za 14 %, opredmetena osnovna sredstva so manjša za 2 %, neopredmetena sredstva z dolgoročnimi aktivni časovnimi razmejitvami pa so v primerjavi s polletjem 2009 manjša za 12 %.

Kratkoročna sredstva so v primerjavi z enakim obdobjem predhodnega leta večja za 2 % in sicer so za odstotek višje poslovne terjatve, skoraj 2,5-krat pa so višje tudi finančne naložbe. Zaloge so se zmanjšale za 7 %, denarna sredstva pa so manjša za 44 %. Kratkoročne aktivne časovne razmejitve so v primerjavi z enakim obdobjem predhodnega leta večje za 45 % .

Viri financiranja premoženja

Iz bilance stanja je razvidno, da je premoženje družbe financirano v večji meri s kapitalom, ki je predstavljal na dan 30.06.2010 52 % vseh virov. Kapital je v primerjavi z enakim obdobjem predhodnega leta za 4 % večji.

Dolgoročne obveznosti družbe so manjše za 19 % in sicer so dolgoročne obveznosti iz financiranja manjše za 20 %, dolgoročne poslovne obveznosti pa so se povečale za 51 %.

Kratkoročne obveznosti družbe so večje za 13 % in sicer so se kratkoročne obveznosti iz financiranja povečale za 16 %, kratkoročne poslovne obveznosti pa za 10 %.

Kratkoročne pasivne časovne razmejitev so se povečale za 22 %.

FINANČNI POUČKI MLINOTEST D.D.

v EUR	30.06.2010	30.06.2009
1. Čisti dobiček	374.542	350.504
2. Čisti prihodki od prodaje	22.180.627	20.743.442
3. Denarni tok	1.403.096	2.939.890
4. EBIT	315.467	460.527
5. EBITDA	1.420.954	1.566.833
6. Investicije v OS	1.282.238	3.371.351
7. Čisti dobiček na delnico	0,31	0,29
8. Knjigovodska vrednost delnice 30.06.	9,13	8,75
9. (Bruto) dividenda na delnico	0,00	0,00
10. Tržna cena delnice 30.06.	5,24	5,50
11. Čista dobičkonosnost kapitala – letna raven	3,49	3,41
12. Vsa sredstva	41.910.893	40.325.046
13. Celotni kapital	21.823.234	20.894.176
14. Dolgoročni dolg	4.965.944	6.324.330
15. Neto operativni obratni kapital	4.727.389	5.714.740
16. Število zaposlenih	532	536

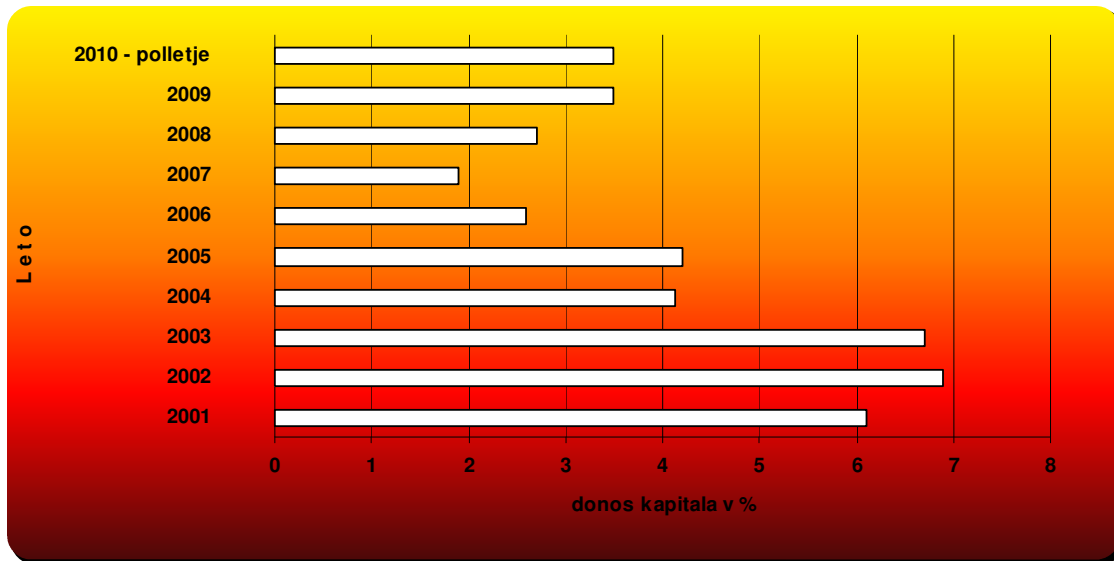
Donos kapitala

Donos kapitala je izračunan tako, da je v števcu upoštevan čisti dobiček v poslovnem letu, v imenovalcu pa povprečni kapital brez čistega poslovnega izida proučevanega leta.

Leto	Čisti dobiček v EUR	Povprečni kapital v EUR	Donos kapitala v %
2001*	1.142.843	18.709.335	6,1 %
2002*	1.397.964	20.170.214	6,9 %
2003*	1.406.656	21.104.928	6,7 %
2004*	912.181	22.012.164	4,1 %
2005*	931.727	22.401.598	4,2 %
2006*	509.391	19.948.489	2,6 %
2007	380.754	20.099.162	1,9 %
2008	553.168	20.211.314	2,7 %
2009	726.425	20.674.576	3,5 %
polletje 2010	374.542	21.448.694	3,5 %

* Podatki so preračunani po tečaju 1 EUR = 239,64 SIT

Pregled donosa kapitala v obdobju 2001 – polletje 2010

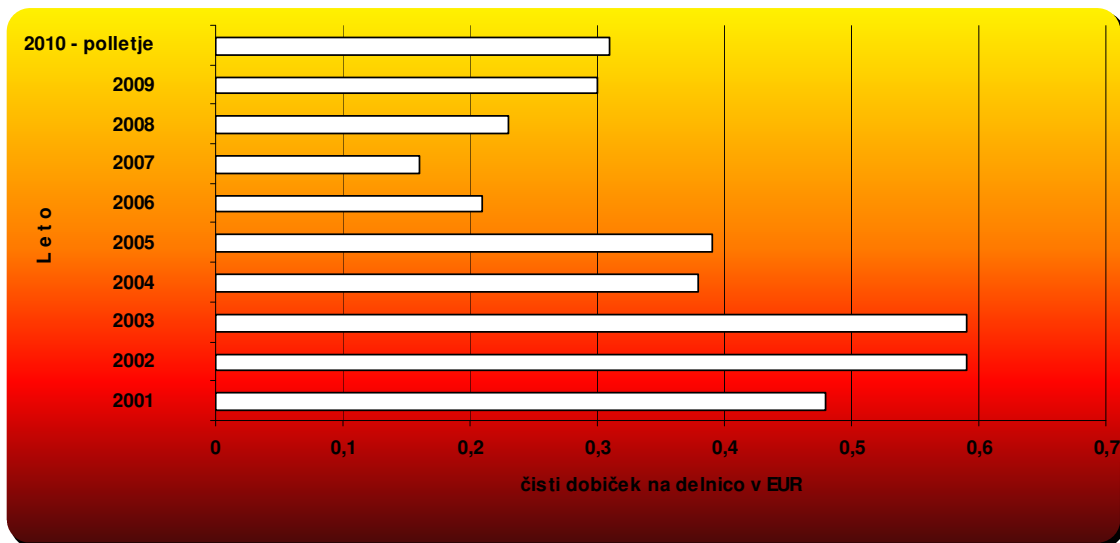


Čisti dobiček na delnico (2001 – polletje 2010)

Leto	Čisti dobiček v EUR	Število delnic	Dobiček na delnico v EUR
2001*	1.142.843	2.389.177	0,48
2002*	1.397.964	2.389.177	0,59
2003*	1.406.656	2.389.177	0,59
2004*	912.181	2.389.177	0,38
2005*	931.727	2.389.177	0,39
2006*	509.391	2.389.177	0,21
2007	380.754	2.389.177	0,16
2008	553.168	2.389.177	0,23
2009	726.425	2.389.177	0,30
polletje 2010	374.542	2.389.177	0,31

* Podatki so preračunani po tečaju 1 EUR = 239,64 SIT

Prikaz čistega dobička na delnico v obdobju 2001 – polletje 2010



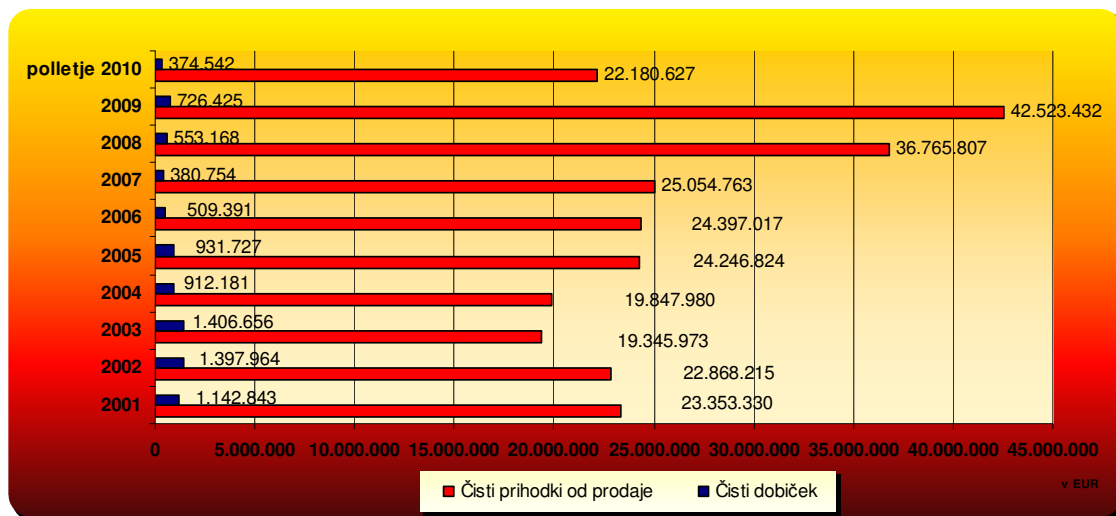
Dodana vrednost na zaposlenega v Mlinotestu d.d. na dan 30.06.

v EUR	2010	2009	Indeks 10/09
Dodana vrednost v Mlinotestu d.d.*	6.128.753	5.823.613	105
Dodana vrednost na zaposl. v Mlinotestu d.d.*	23.348	23.965	97

Družba Mlinotest je v prvem polletju 2010 ustvarila 6.128.753 EUR dodane vrednosti, kar je za 5 odstotkov več kot v enakem obdobju predhodnega leta. Dodana vrednost na zaposlenega je znašala 23.348 EUR oziroma 3 odstotke manj kot leto poprej.

* Dodana vrednost je izračunana kot seštevek čistih prihodkov od prodaje in sprememb vrednosti zalog proizvodov in nedokončane proizvodnje zmanjšan za stroške blaga, materiala in storitev ter druge poslovne odhodke. Izračun dodane vrednosti na zaposlenega je narejen na podlagi delovnih ur.

Gibanje čistih prihodkov od prodaje in čistega dobička v Mlinotestu d.d. (2001- polletje 2010)



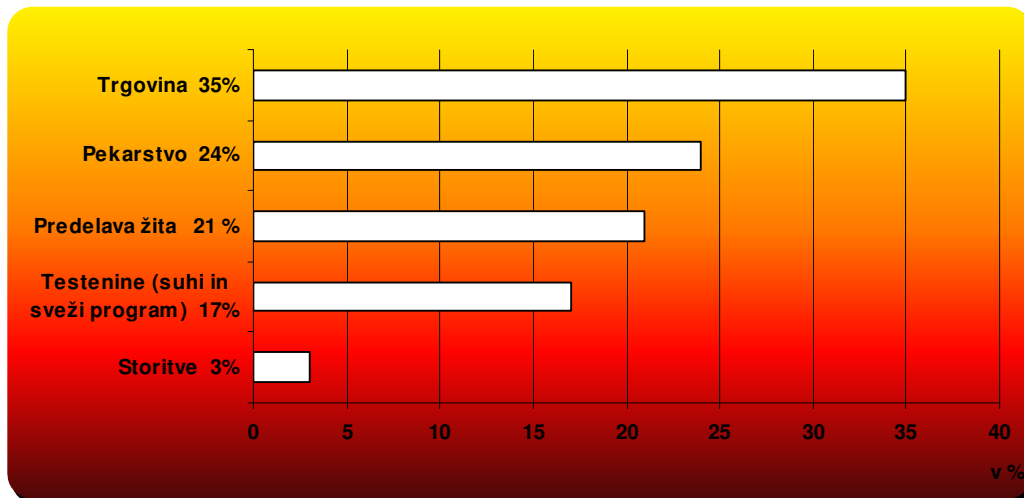
V prvem polletju 2010 je stopnja čiste dobičkovnosti prihodkov ostala na ravni iz konec leta 2009 in sicer je znašala 1,7 odstotka.

PRODAJA IN TRŽENJE

Čisti prihodki od prodaje v EUR po prodajnih programih MLINOTEST d.d. v obdobju od 1. januarja do 30. junija

	Leto 2010	Leto 2009	Indeks 10/09
Predelava žita	4.593.149	4.657.045	99
Testenine (suhi in sveži program)	3.714.234	3.764.655	99
Konditorstvo	90.187	128.710	70
Pekarstvo	5.440.799	5.635.115	97
Trgovina	7.751.389	5.995.563	129
Storitve	590.870	562.354	105
Čisti prihodki od prodaje	22.180.628	20.743.442	107

Struktura prihodkov od prodaje Mlinotest d.d. po prodajnih programih

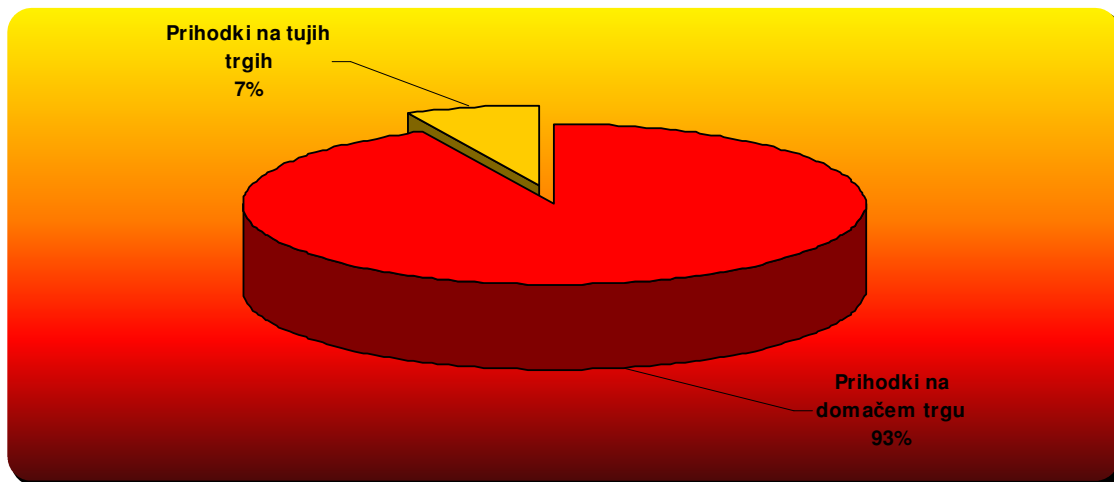


V strukturi čistih prihodkov od prodaje Mlinotesta d.d. dosegajo največji delež prihodki od trgovine s 35 odstotki, sledijo prihodki iz programa pekarstva s 24 odstotki, predelave žit z 21 odstotki ter prihodki iz programa testenin in svežega programa testenin s 17 odstotki. Družba je s prodajo storitev ustvarila 3 odstotke vseh prihodkov od prodaje.

Prihodki od prodaje v EUR v obdobju od 1. januarja do 30. junija primerjalno domači trg - tuji trgi

	Leto 2010	Struktura v %	Leto 2009	Struktura v %	Indeks 10/09
Prihodki na domačem trgu	20.544.229	92,62	19.141.625	92,28	107
Prihodki na tujih trgih	1.636.399	7,38	1.601.817	7,72	102
Čisti prihodki od prodaje	22.180.628	100,00	20.743.442	100,00	107

Struktura prihodkov od prodaje (domači trg – tuji trgi)



Čisti prihodki iz prodaje so v obdobju od 1. januarja do 30. junija 2010 znašali 22.180.628 EUR, od tega je bilo 93 odstotkov realizirano na domačem trgu, 7 odstotkov pa na tujih trgih.

Čisti prihodki iz prodaje na tujih trgih so v tem obdobju znašali 1.636.399 EUR, kar je za 2 odstotka več kot v prvi polovici leta 2009. Družba glavnino svojih prihodkov na tujih trgih ustvari pri programu suhih testenin. Največji izvozni trg Mlinotesta je sosednja Hrvaška. Pomembna izvozna trga Mlinotesta sta še državi Italija in BiH.

UPRAVLJANJE S TVEGANJI

Kreditno tveganje

Družba in Skupina Mlinotest obvladujeta izpostavljenost kreditnemu tveganju z različnimi aktivnostmi kot so sprotno spremljanje odprtih terjatev in aktivnimi procesi izterjave terjatev, omejevanjem izpostavljenosti posameznim kupcem, nadziranjem poslovanja in finančnega stanja novih in obstoječih kupcev.

Likvidnostno tveganje

Tveganje plačilne sposobnosti izhaja iz možnosti, da družba v določenem trenutku ne bo imela zadosti likvidnih sredstev za poravnavanje svojih tekočih obveznosti. To tveganje družba Mlinotest in Skupina Mlinotest obvladujeta na način, da ne prihaja do neusklajenosti denarnih pritokov in odtokov, z zagotavljanjem ustrezne razpršenosti zunanjih virov financiranja in dospelosti obveznosti ter s pomočjo kreditne linije pri bankah, ki omogočajo koriščenje posojila glede na trenutne potrebe.

Tveganje sprememb deviznih tečajev

Valutno tveganje je tveganje, da bo vrednost premoženja nihala zaradi spremembe deviznih tečajev. Ocenjujemo, da je izpostavljenost družbe Mlinotest in skupine Mlinotest do valutnih tveganj nizka.

Tveganje sprememb obrestnih mer

Ob koncu prvega polletja 2010 ima družba Mlinotest najetih šest dolgoročnih posojil, vezanih na 6-mesečni EURIBOR. Kratkoročna posojila so najeta s fiksno obrestno mero oziroma so vezana na 3-mesečni ter na 6-mesečni EURIBOR.

Inflacijsko tveganje

Nanaša se predvsem na nevarnost zvišanja nabavnih cen materialov in storitev, ki jih družba Mlinotest zaradi razmer na trgu s povečanjem prodajnih cen ne bi mogla prenesti na svoje kupce. Osnovne surovine pri proizvodnji naših izdelkov so žita, predvsem pšenica, katerih cene se oblikujejo na svetovnem trgu. Le-te doživljajo iz leta v leto nihanja v odvisnosti od trenutnih razmer posameznega leta. Povišanje cen vhodnih produkcijskih stroškov skušamo vsaj deloma pokriti s povečanjem naših prodajnih cen. Glede na to, da smo proizvajalci osnovnih prehrabnenih izdelkov smo vsakokrat deležni ostre kritike na ta račun.

RAVNANJE Z OKOLJEM

V družbi Mlinotest in Skupini Mlinotest ocenjujemo, da imamo s svojim delovanjem zmeren vpliv na okolje. Zavezali smo se odgovorno ravnati z okoljem, skrbeti za varnost, stalno posodabljati opremo in procese ter spoštovati zakonske zahteve. Vse družbe v skupini Mlinotest okoljske predpise spoštujejo.

Kot dosedaj bomo tudi v prihodnje zasledovali naslednje cilje :

- dosledno izpolnjevanje okoljske zakonodaje,
- uporaba atestirane opreme pri delu,
- spremljanje in zmanjševanje porabe energije in vode,
- zmanjševanje količine odpadkov,
- ločeno zbiranje odpadkov,
- zvočna izolativnost v skladu z gradbenim projektom,
- upoštevanje prometnega režima v okviru kompleksa Mlinotest.

PODRUŽNICE DRUŽBE

Družba Mlinotest d.d. nima podružnic.

POMEMBNI POSLOVNI DOGODKI, KI SO NASTOPILI PO KONCU POLLETNEGA OBDOBJA 2010

Po obračunskem obdobju ni bilo pomembnejših dogodkov, ki bi bistveno vplivali na poslovanje družbe.

IZJAVA O UPRAVLJANJU DRUŽBE

Upravljanje družbe Mlinotest d.d. temelji na zakonskih določilih, statutu družbe, ki predstavlja temeljni akt organizacije in poslovanja ter določilih Kodeksa upravljanja javnih delniških družb.

Vpeljan je dvotirni sistem upravljanja: družbo vodi uprava, njeno delovanje pa nadzoruje nadzorni svet.

Organi družbe so: skupščina delničarjev, nadzorni svet in uprava.

Skupščina delničarjev

Skupščina delničarjev je organ družbe, v katerem delničarji uresničujejo svoje pravice v zadevah družbe. Skupščina se skliče kadar je to v korist družbe ali kadar je to potrebno v skladu z zakonom in statutom, sklic pa je objavljen v dnevni časopisju in v sistemu elektronskega obveščanja Ljubljanske borze, d.d., SEOnet, najmanj mesec dni pred zasedanjem.

V sklicu skupščine se poleg časovnih in krajevnih navedb opredeljeni tudi pogoji, od katerih sta odvisna udeležba na skupščini in uresničevanje glasovalne pravice ter dnevni red s predlogi sklepov. Sklic skupščine, dnevni red, predlogi za sprejemanje sklepov z utemeljitvijo ter sklepi skupščine so objavljeni tudi na uradni spletni strani družbe www.mlinotest.si.

Glasovalno pravico lahko na skupščini uresničuje delničar ali pooblaščenec na podlagi pisnega pooblastila. Skupščina veljavno odloča, če je na seji prisotnih več kot 15% glasov (prvi sklic). V kolikor v prvem sklicu ni zagotovljena sklepčnost, se po vnaprej določenem časovnem presledku opravi skupščina z istim dnevnim redom, na kateri se veljavno odloča ne glede na višino zastopanega osnovnega kapitala, na kar je potrebno v vabilu posebej opozoriti (drugi sklic). Delničarji se lahko udeležijo skupščine in uresničujejo glasovalno pravico na skupščini s pogojem, da najkasneje 3 dni pred dnevom skupščine prijavijo svoje udeležbo na sedežu uprave družbe.

Omejitve glasovalnih pravic na določen delež ali določeno število glasov ne obstajajo.

Nadzorni svet

Nadzorni svet izvaja svoje naloge v skladu z zakonom, statutom in Poslovníkom o delu nadzornega sveta. Temeljna funkcija nadzornega sveta je nadzor nad vodenjem poslova družbe. Ustaljena praksa nadzornega sveta je zasedanje na rednih sejah.

Štiri člane, ki zastopajo interese delničarjev, izvoli skupščina z navadno večino glasov navzočih delničarjev, dva člana pa sta predstavnika delavcev družbe, ki ju v skladu z Zakonom o sodelovanju delavcev pri upravljanju izvoli svet delavcev. Vsi člani nadzornega sveta družbe imajo enake pravice in dolžnosti, če ni statutom družbe določeno drugače.

Člani nadzornega sveta so izvoljeni za dobo štirih let in so po preteku lahko ponovno izvoljeni. S spremembo statuta z dne 22.06.2010 se bo s pričetkom naslednjega mandata mandat članov nadzornega sveta podaljšal za dve leti – torej na šest let. Nadzorni svet izmed svojih članov izvoli predsednika in namestnika. Predsednik je vedno predstavnik delničarjev.

V prvem polletju 2010 so člani nadzornega sveta prejeli prejemke – sejnine na podlagi sklepa skupščine z dne 18.6.2009.

Nadzorni svet je na dan 30.06.2010 sestavljalo šest članov.

Uprava

Družbo Mlinotest d.d. vodi uprava. Upravo družbe sestavljajo do trije člani in sicer je eden izmed njih predsednik, do dva pa člana. Upravo imenuje in razrešuje nadzorni svet. Nadzorni svet lahko predčasno odpokliče člana uprave. Mandat članov uprave traja pet let z možnostjo ponovnega imenovanja. S spremembo statuta z dne 22.06.2010 se bo s pričetkom naslednjega mandata mandat članov uprave podaljšal za eno leto – torej na šest let.

Vsak član uprave zastopa delniško družbo samostojno in brez omejitev.

Revizijska komisija

Revizijska komisija s svojim delovanjem v družbi zagotavlja kvalitetnejše izvajanje nadzorne funkcije v okviru družbe.

Naloge revizijske komisije so spremljanje postopka računovodskega poročanja, spremljanje učinkovitosti notranjih kontrol v družbi in sistemov za obvladovanje tveganja, spremljanje obvezne revizije letnih in konsolidiranih računovodskih izkazov, pregledovanje in spremljanje neodvisnosti revizorja za letno poročilo družbe, zlasti zagotavljanja dodatnih nerevizijskih storitev, predlaganje nadzornemu svetu imenovanje kandidata za revizorja letnega poročila družbe, nadzorovanje neoporečnosti finančnih informacij, ki jih daje družba, ocenjevanje sestavljanja letnega poročila, vključno z oblikovanjem predloga za nadzorni svet, sodelovanje pri določitvi pomembnejših področij revidiranja, sodelovanje pri pripravi pogodbe med revizorjem in družbo, opravljanje drugih nalog, določenih s statutom ali sklepom nadzornega sveta in sodelovanje z revizorjem pri opravljanju revizije letnega poročila družbe.

Revizijsko komisijo v družbi Mlinotest d.d. sestavljajo predsednik dr. Andraž Grum (član nadzornega sveta) in dva člana: Borut Kuharič (predsednik nadzornega sveta) in Tjaša Prinčič (neodvisna strokovnjakinja, usposobljena za računovodstvo in revizijo).

Revizijska komisija opravlja področje dela v skladu z določili Zakona o gospodarskih družbah.

Obveščanje delničarjev in poročanje

Strategija komuniciranja z delničarji temelji na zagotavljanju transparentnosti poslovanja, ki ga v družbi Mlinotest d.d. uresničujemo z rednim in pravočasnim objavljanim informacij o položaju družbe ter pomembnejših spremembah v poslovanju družbe.

Pomemben del obveščanja finančne javnosti predstavljajo objave na spletnih straneh Ljubljanske borze, v sklopu sistema elektronskega obveščanja SEOnet.

Strategijo komuniciranja z lastniki in finančnimi javnostmi dopolnjujejo tudi objave na spletnih straneh družbe ter Letno poročilo.

Okvirni finančni koledar pomembnejših objav in dogodkov za tekoče leto objavimo v sistemu elektronskega obveščanja SEOnet v začetku leta.

Pomembno neposredno in posredno imetništvo vrednostnih papirjev družbe

imetnik	% lastništva 30.06.2010
VIPA D.D. NOVA GORICA	69,29
ŽITO D.D.	24,99

Družba Vipa d.d. Nova Gorica ima v lasti 1.655.354 navadnih (rednih) delnic, kar predstavlja 69,29 odstotka vseh izdanih delnic.

Družba Žito d.d. ima v lasti 597.162 navadnih (rednih) delnic, kar predstavlja 24,99 odstotka vseh izdanih delnic.

Navadne delnice so delnice, ki dajejo njihovim imetnikom:

- pravico do udeležbe pri upravljanju družbe;
- pravico do dela dobička (dividenda), in
- pravico do ustreznega dela preostalega premoženja po likvidaciji ali stečaju družbe.

Kodeks upravljanja javnih delniških družb

Uprava delniške družbe Mlinotest Živilska industrija d.d. v nadaljevanju podaja izjavo o spoštovanju Kodeksa upravljanja javnih delniških družb (v nadaljevanju Kodeks), ki je javno dostopen na spletnem mestu Ljubljanske borze, d.d..

Izjava se nanaša na obdobje od 1. januarja 2010 do 30. junija 2010.

Družba je spoštovala priporočila Kodeksa upravljanja javnih delniških družb z dne 08.12.2010 z naslednjimi odstopanji oziroma posebnostmi:

Določbe tč. 8. Kodeksa družba Mlinotest d.d. upošteva razen v delu, ki se nanaša na podpis posebne izjave s strani nadzornega sveta ter objavo podpisanih izjav na spletnih straneh družbe.

Določbe tč. 8.4. Kodeksa družba sicer uporablja, vendar ne dosledno.

Določba tč. 8.12. Kodeksa za sedaj ni upoštevana.

Določbe tč. 9. Kodeksa družba zaenkrat ni upoštevala.

Določba tč. 11.1. Kodeksa zaenkrat ni upoštevana, saj v poslovniku ni predvideno mesto sekretarja nadzornega sveta, zato ga nadzorni svet do sedaj še ni imenoval.

Določbe 13.1. družba še ne upošteva, saj ima oblikovano le revizijsko komisijo.

Določbe tč. 17.2. Kodeksa družba zaenkrat ne spoštuje.

Poslovodstvo družbe si sicer prizadeva spoštovati določbe tč. 20.2 Kodeksa, vendar zaenkrat še ni sprejelo pravilnika o strategiji komuniciranja družbe.

Določbe tč. 21.3. Kodeksa družba zaenkrat ne spoštuje.

Družba sicer razkrije prejemke članov uprave in nadzornega sveta, vendar pa jih ne razlaga natančno po vseh predvidenih alinejah določbe tč. 22.7. Kodeksa.

Družba Mlinotest d.d. bo skušala priporočilom Kodeksa sledila tudi v prihodnje.

Pravila družbe o spremembah statuta

Za spremembo statuta je potreben sklep skupščine. O spremembah statuta odloča skupščina s $\frac{3}{4}$ večino. V primerih, ko gre za uskladitev statuta z uveljavljenimi predpisi ali za uskladitev z veljavno sprejetimi sklepi skupščine, lahko o takšnih spremembah statuta odloča tudi nadzorni svet.

Notranja kontrola

Naloge notranje kontrole opravlja za celotno Skupino Mlinotest plansko-analitska služba. Služba preverja učinkovitost poslovanja ter izdaja priporočila za učinkovitejše ravnanje.

IZJAVA POSLOVODSTVA


Uprava družbe je odgovorna za pripravo letnega poročila družbe in skupine Mlinotest ter računovodskih izkazov na način, ki vsej zainteresirani javnosti daje resnično in pošteno sliko premoženjskega stanja in izidov poslovanja družbe Mlinotest in njenih odvisnih družb v prvem polletju leta 2010.

Uprava izjavlja:


- da so računovodski izkazi pripravljene ob predpostavki, da bodo družba Mlinotest in njene odvisne družbe nadaljevale poslovanje tudi v prihodnosti,
- da dosledno uporablja izbrane računovodske politike in razkriva morebitne spremembe v računovodskih politikah,
- da so računovodske ocene pripravljene pošteno in premišljeno ter v skladu z načeli previdnosti in dobrega gospodarjenja,
- da so računovodski izkazi s pojasnili za družbo Mlinotest d.d. pripravljene v skladu z veljavno zakonodajo in SRS ,
- da so računovodski izkazi s pojasnili za Skupino Mlinotest pripravljene v skladu z MSRP.

Uprava je odgovorna za izvajanje ukrepov, s katerimi zagotavlja ohranjanje vrednosti premoženja družbe in skupine Mlinotest ter za preprečevanje in odkrivanje prevar in drugih nepravilnosti.

David Nabergoj
Predsednik uprave

A blue ink signature of David Nabergoj, consisting of several overlapping, sweeping lines.

Matija Majcenovič
Član uprave

A blue ink signature of Matija Majcenovič, featuring a vertical line on the left and a horizontal line extending to the right.

Bilanca stanja MLINOTEST d.d. na dan 30. junij

SREDSTVA v EUR	Pojasnilo	30.06.2010	30.06.2009
A. DOLGOROČNA SREDSTVA		28.624.920	27.445.535
I. NEOPREDMETENA SREDSTVA IN DOLGOROČNE AČR	(1)	1.586.958	1.808.908
1. Dolgoročne premoženjske pravice		1.583.758	1.796.108
2. Druge dolgoročne aktivne časovne razmejitev		3.200	12.800
II. OPREDMETENA OSNOVNA SREDSTVA	(1)	16.672.447	16.968.497
1. Zemljišča in zgradbe		9.942.754	10.086.157
a. Zemljišča		2.519.962	2.511.104
b. Zgradbe		7.422.792	7.575.053
2. Proizvajalne naprave in stroji		5.408.078	6.463.606
3. Druge naprave in oprema		259.584	218.066
4. Opredmetena osnovna sredstva, ki se pridobivajo		1.062.031	200.668
a. Prejudimi za pridobitev opredmetenih osnovnih sredstev		3.900	7.342
b. Opredmetena osnovna sredstva v gradnji in izdelavi		1.058.131	193.326
III. NALOŽBENE NEPREMIČNINE	(2)	1.891	2.195
IV. DOLGOROČNE FINANČNE NALOŽBE	(3)	10.189.269	8.499.035
1. Dolgoročne finančne naložbe, razen posojil		10.182.991	8.489.158
a. Deleži v družbah v skupini		7.881.839	7.881.839
b. Druge delnice in deleže		781.475	606.069
c. Druge dolgoročne finančne naložbe		1.519.677	1.250
2. Dolgoročna posojila		6.278	9.877
a. Dolgoročna posojila drugim		6.278	9.877
V. DOLGOROČNE POSLOVNE TERJATVE	(4)	0	3.388
1. Dolgoročne poslovne terjatve do kupcev		0	3.388
2. Dolgoročne poslovne terjatve do drugih		0	0
VI. ODLOŽENE TERJATVE ZA DAVEK	(5)	174.355	163.512
B. KRATKOROČNA SREDSTVA		12.850.200	12.579.078
I. SREDSTVA (SKUPINE ZA ODTUJITEV) ZA PRODAJO		0	0
II. ZALOGE	(6)	4.914.988	5.300.792
1. Material		2.880.047	3.260.208
2. Nedokončana proizvodnja		51.550	39.274
3. Proizvodi		642.361	440.587
4. Trgovsko blago		1.090.926	1.395.131
5. Prejudimi za zaloge		250.104	165.592
III. KRATKOROČNE FINANČNE NALOŽBE	(7)	1.232.669	476.474
1. Kratkoročna posojila		1.232.669	476.474
a. Kratkoročna posojila družbam v skupini		1.229.612	318.602
b. Kratkoročna posojila drugim		3.057	157.872
IV. KRATKOROČNE POSLOVNE TERJATVE	(8)	6.506.924	6.454.331
1. Kratkoročne poslovne terjatve do kupcev		4.628.956	4.778.264
2. Kratkoročne poslovne terjatve do kupcev v tujini		547.650	467.883
3. Kratkoročne poslovne terjatve do družb v skupini		746.897	437.511
4. Kratkoročne poslovne terjatve do povezanih družb v tujini		284.363	301.654
5. Kratkoročne poslovne terjatve do drugih		299.058	469.019
V. DENARNA SREDSTVA	(9)	195.619	347.481
1. Gotovina v blagajni in prejeti čeki		10.984	10.529
2. Denarna sredstva v banki		184.635	336.952
C. KRATKOROČNE AKTIVNE ČASOVNE RAZMEJITVE	(10)	435.774	300.433
1. Kratkoročno odloženi stroški in odhodki		330.095	300.433
2. Nezaračunani prihodki		105.679	0
Č. SKUPAJ SREDSTVA (A+B+C)		41.910.894	40.325.046
D. IZVENBILANČNA SREDSTVA	(18)	25.851.516	26.745.521

VIRI SREDSTEV v EUR	Pojasnilo	30.06.2010	30.06.2009
A. KAPITAL	(11)	21.823.236	20.894.176
I. VPOKLICANI KAPITAL		9.969.859	9.969.859
1. OSNOVNI KAPITAL		9.969.859	9.969.859
2. NEVPOKLICANI KAPITAL		0	0
II. KAPITALSKE REZERVE		6.453.879	6.453.879
1. Vplačani presežek kapitala		113.890	113.890
2. Splošni prevrednotovalni popravek kapitala		6.339.989	6.339.989
III. REZERVE IZ DOBIČKA		5.019.918	4.290.302
1. Zakonske rezerve		1.737.219	1.737.219
2. Rezerve za lastne delnice		33.386	33.386
3. Lastne delnice		-33.386	-33.386
4. Statutarne rezerve		963.600	880.389
5. Druge rezerve iz dobička		2.319.099	1.672.694
IV. PRESEŽEK IZ PREVREDNOTENJA		5.038	-170.368
1. Presežek iz prevrednotenja dolgoročnih finančnih naložb		5.038	-170.368
V. PRENESENI ČISTI POSLOVNI IZID		0	0
VI. ČISTI POSLOVNI IZID POSLOVNEGA LETA		374.542	350.504
VIII. KAPITAL MANJŠINSKIH LASTNIKOV		0	0
B. REZERVACIJE IN DOLGOROČNE PČR	(12)	990.217	801.449
1. Rezervacije za pokojnine in podobne obveznosti		689.019	624.457
2. Druge rezervacije		301.198	176.992
C. DOLGOROČNE OBVEZNOSTI		5.077.774	6.398.533
I. DOLGOROČNE FINANČNE OBVEZNOSTI	(13)	4.965.944	6.324.330
1. Dolgoročne finančne obveznosti do bank		4.724.548	6.017.165
2. Dolgoročne finančne obveznosti do drugih		241.396	307.165
II. DOLGOROČNE POSLOVNE OBVEZNOSTI	(14)	111.830	74.203
1. Dolgoročne poslovne obveznosti do drugih		111.830	74.203
III. ODLOŽENE OBVEZNOSTI ZA DAVEK		0	0
Č. KRATKOROČNE OBVEZNOSTI		13.242.305	11.592.063
I. OBVEZNOSTI VKLJUČENE V SKUPINE ZA ODTUJITEV		0	0
II. KRATKOROČNE FINANČNE OBVEZNOSTI	(15)	6.659.613	5.625.883
1. Kratkoročne finančne obveznosti do družb v skupini		992.371	957.006
2. Kratkoročne finančne obveznosti do bank		5.535.013	4.571.546
3. Kratkoročne finančne obveznosti do drugih		132.229	97.331
III. KRATKOROČNE POSLOVNE OBVEZNOSTI	(16)	6.582.692	5.966.180
1. Kratkoročne poslovne obveznosti do družb v skupini		100.396	44.236
2. Kratkoročne poslovne obveznosti do dobaviteljev		5.521.322	5.116.731
3. Kratkoročne poslovne obveznosti na podlagi predujmov		14.469	12.733
4. Kratkoročne poslovne obveznosti do drugih		946.505	792.480
D. KRATKOROČNE PASIVNE ČASOVNE RAZMEJITVE	(17)	777.362	638.825
1. Kratkoročno odloženi prihodki		173.426	81.667
2. Kratkoročno vnaprej vračunani stroški in odhodki		603.936	557.158
E. OBVEZNOSTI DO VIROV SREDSTEV		41.910.894	40.325.046
F. IZVENBILANČNA SREDSTVA	(18)	25.851.516	26.745.521

Izkaz poslovnega izida MLINOTEST d.d. za obdobje od 1. januarja do 30. junija

v EUR	<i>Pojasnilo</i>	30.06.2010	30.06.2009
1. ČISTI PRIHODKI OD PRODAJE	(19)	22.180.628	20.743.442
2. SPREMEMBA VREDNOSTI ZALOG PROIZV.IN NED.PROIZV.		119.084	-56.264
3. USREDSTVENI LASTNI PROIZV.IN STORITVE		0	0
4. DRUGI POSLOVNI PRIHODKI (s prevrednotovalnimi)		47.044	25.842
5. STROŠKI BLAGA, MATERIALA IN STORITEV	(20)	16.051.830	14.733.273
a) Nabavna vrednost prodanega blaga in materiala		6.039.917	4.513.435
- Stroški porabljenega materiala		7.243.178	7.418.663
b) Stroški storitev		2.768.735	2.801.175
6. STROŠKI DELA		4.797.034	4.295.589
a) Stroški plač		3.556.673	3.161.256
b) Stroški socialnih zavarovanj		572.628	508.966
- stroški pokojninskega zavarovanja			
c) Drugi stroški dela		667.733	625.367
7. ODPISI VREDNOSTI		1.092.520	1.093.339
a) Amortizacija		1.028.554	1.040.369
- prevrednotovalni poslovni odhodki		3.795	12.967
b) Prevrednotovalni poslovni odhodki obratnih sredstev		60.171	40.003
8. DRUGI ODHODKI POSLOVANJA		89.905	130.292
9. FINANČNI PRIHODKI IZ DELEŽEV	(21)	173.426	158.946
a) Finančni prihodki iz deležev v družbah v skupini		173.426	158.946
b) Finančni prihodki iz deležev v pridruženih družbah		0	0
c) Finančni prihodki iz deležev v drugih družbah		0	0
d) Finančni prihodki iz drugih naložb		0	0
10. FINANČNI PRIHODKI IZ DANIH POSOJIL	(21)	13.018	2.931
a) Finančni prihodki iz posojil, danih družbam v skupini		11.249	2.797
b) Finančni prihodki iz posojil, danih drugim		1.769	134
11. FINANČNI PRIHODKI IZ POSLOVNIH TERJATEV	(21)	7.072	5.877
a) Finančni prihodki iz poslovnih terjatev do drugih		7.072	5.877
12. FIN. ODHODKI IZ OSLABITVE IN ODPISOV FINANČNIH NALOŽB	(21)	0	0
a) Finančni odhodki iz oslabitve in odpisov drugih finančnih naložb		0	0
13. FIN. ODHODKI IZ FINANČNIH OBVEZNOSTI	(21)	194.002	275.120
a) Fin.odhodki iz posojil, prejetih od družb v skupini		4.890	16.356
b) Fin. odhodki iz posojil, prejetih od bank		179.875	256.543
c) Fin. odhodki iz drugih finančnih obveznosti		9.237	2.221
14. FIN. ODHODKI IZ POSLOVNIH OBVEZNOSTI	(21)	1.190	8.145
a) Fin. odhodki iz obveznosti do dobaviteljev in meničnih obveznosti		1.190	1.223
b) Fin. odhodki iz drugih poslovnih obveznosti		0	6.922
15. DRUGI PRIHODKI	(22)	114.313	34.893
16. DRUGI ODHODKI	(23)	2.618	29.405
17. DAVEK IZ DOBIČKA		50.944	0
18. ODLOŽENI DAVKI		0	0
21. ČISTI POSLOVNI IZID OBRAČUNSKEGA OBDOBJA		374.542	350.504
(1+2+3+4-5-6-7-8+9+10+11-12-13-14+15-16-17-+18)			

Izkaz vseobsegajočega donosa MLINOTEST d.d. za obdobje od 1. januarja do 30. junija

v EUR	30.6.2010	30.6.2009
Čisti poslovni izid obračunskega obdobja	374.542	350.504
Celotni vseobsegajoči donos obračunskega obdobja	374.542	350.504

Izkaz denarnih tokov MLINOTEST d.d. za obdobje od 1. januarja do 30. junija

v EUR	30.06.2010	30.06.2009
A . DENARNI TOKOVI PRI POSLOVANJU		
a. Postavke izkaza poslovnega izida	1.457.163	1.598.050
Poslovni prihodki in finančni prihodki iz poslovnih terjatev	22.328.526	20.790.973
Poslovni odhodki brez amortizacije in fin. odhodki iz posl. obveznosti	20.820.419	19.192.923
Davki iz dobička in drugi davki	-50.944	0
b. Spremembe čistih obratnih sredstev	1.552.616	727.125
Začetne manj končne poslovne terjatve	-579.599	443.114
Začetne manj končne aktivne časovne razmejitve	-194.138	-260.664
Začetne manj končne zaloge	1.554.139	758.115
Končni manj začetni poslovni dolgovi	276.817	-457.400
Končne manj začetne PČR in rezervacije	495.397	243.960
c. Prebitek prejemkov ali izdatkov pri poslovanju (a - b)	3.009.779	2.325.175
B . DENARNI TOKOVI PRI NALOŽBENJU		
a. Prejemki pri naložbenju	1.962.452	1.388.304
Prejemki od obresti in deležev v dobičku drugih, ki se nanašajo na naložbenje	186.444	161.877
Prejemki od odtujitve opredmetenih osnovnih sredstev	15.655	18.997
Prejemki od odtujitve dolgoročnih finančnih naložb	313	625
Prejemki od odtujitve kratkoročnih finančnih naložb	1.760.353	1.206.805
b. Izdatki pri naložbenju	5.399.459	5.047.978
Izdatki za pridobitev neopredmetenih sredstev	11.210	1.741.249
Izdatki za pridobitev opredmetenih osnovnih sredstev	1.271.028	1.632.339
Izdatki za pridobitev dolgoročnih finančnih naložb	1.520.136	1.593
Izdatki za pridobitev kratkoročnih finančnih naložb	2.597.397	1.672.797
c. Prebitek prejemkov ali izdatkov pri naložbenju (a - b)	-3.437.007	-3.659.675
C . DENARNI TOKOVI PRI FINANCIRANJU		
a. Prejemki pri financiranju	9.417.401	9.665.100
Prejemki od povečanja dolgoročnih finančnih obveznosti	507.095	2.810.573
Prejemki od povečanja kratkoročnih finančnih obveznosti	8.910.306	6.854.527
b. Izdatki pri financiranju	9.037.317	8.272.616
Izdatki za dane obresti, ki se nanašajo na financiranje	194.002	275.120
Izdatki za odplačila dolgoročnih finančnih obveznosti	832.678	714.290
Izdatki za odplačila kratkoročnih finančnih obveznosti	8.010.175	7.283.206
Izdatki za izplačila dividend in drugih deležev v dobičku	462	0
c. Prebitek prejemkov ali izdatkov pri financiranju (a - b)	380.084	1.392.484
DENARNI IZID V OBDOBJU (Ac + Bc + Cc)	-47.143	57.984
Začetno stanje denarnih sredstev	242.762	289.497
Č. KONČNO STANJE DENARNIH SREDSTEV	195.619	347.481

Izkaz gibanja kapitala Mlinotest d.d. za obdobje od 1. januarja do 30. junija 2010

	v EUR	Osnovni kapital	Kapitalske rezerve	Rezerve iz dobička					Presežek iz prevrednotenja	Preneseni čisti dobiček	Čisti dobiček poslovnega leta	Skupaj kapital
				Zakonske rezerve	Rezerve za lastne delnice	Lastne delnice	Statutarne rezerve	Druge rezerve iz dobička				
		I/1	II/1	III/1	III/2	III/3	III/4	III/5	IV/1	V/1	VI/1	
A.	Stanje 1. januarja 2010	9.969.859	6.453.879	1.737.219	33.386	-33.386	963.600	1.672.694	5.038	646.405	0	21.448.694
B.1.	Celotni vseobsegajoči donos poročevalskega obdobja											
	a) Vnos čistega poslovnega izida poročevalskega obdobja	0	0	0	0	0	0	0	0	0	374.542	374.542
B.2.	Spremembe v kapitalu											
	a) Razporeditev čistega dobička za oblikovanje dodatnih rezerv po sklepu skupščine	0	0	0	0	0	0	646.405	0	-646.405	0	0
C.	Stanje 30. junija 2010	9.969.859	6.453.879	1.737.219	33.386	-33.386	963.600	2.319.099	5.038	0	374.542	21.823.236

Izkaz gibanja kapitala Mlinotest d.d. za obdobje od 1. januarja do 30. junija 2009

	v EUR	Osnovni kapital	Kapitalske rezerve	Rezerve iz dobička					Presežek iz prevrednotenja	Preneseni čisti dobiček	Čisti dobiček poslovnega leta	Skupaj kapital
				Zakonske rezerve	Rezerve za lastne delnice	Lastne delnice	Statutarne rezerve	Druge rezerve iz dobička				
		I/1	II/1	III/1	III/2	III/3	III/4	III/5	IV/1	V/1	VI/1	
A.	Stanje 1. januarja 2009	9.969.859	6.453.879	1.737.219	33.386	-33.386	880.389	1.196.140	-170.368	476.554	0	20.543.672
B.1.	Celotni vseobsegajoči donos poročevalskega obdobja											
	a) Vnos čistega poslovnega izida poročevalskega obdobja										350.504	350.504
B.2.	Spremembe v kapitalu											
	a) Razporeditev čistega dobička za oblikovanje dodatnih rezerv po sklepu skupščine							476.554		-476.554		0
C.	Stanje 30. junija 2009	9.969.859	6.453.879	1.737.219	33.386	-33.386	880.389	1.672.694	-170.368	0	350.504	20.894.176

Bilančni dobiček Mlinotest d.d. na dan 30.06. 2010

Opis / v EUR	
a) Čisti poslovni izid poslovnega obdobja	374.542
b) Preneseni čisti dobiček	0
Č) BILANČNI DOBIČEK NA DAN 30.06.2010	374.542

PRILOGA S POJASNILI K IZKAZOM

PODREJENE DRUŽBE MLINOTESTU d.d. V SLOVENIJI na dan 30. junij 2010

MLINOTEST KRUH KOPER d.o.o.
Ulica 15.maja 12, 6000 Koper
Franko Perič – direktor

FINHOLDING d.o.o.
Železna cesta 18, Ljubljana
Matija Majcenovič - direktor

PECIVO PEKARSTVO IN SLAŠČIČARSTVO d.d.
Rejčeva 26, Nova Gorica
Ivan Počkar – direktor

FINO d.d.
Rejčeva 26, Nova Gorica
Nataša Bajc - direktor

Družba	Vrsta kapitalske naložbe	Delež Mlinotest d.d. v kapitalu družbe v %*
Mlinotest Kruh Koper d.o.o. , Koper	delež	99,100
Finholding d.o.o., Ljubljana	delež	60,000

* delež v lasti Mlinotesta d.d. glede na osnovni kapital družbe

Višina kapitala in poslovnega izida podrejenih družb v EUR na dan 30. junij 2010

Družba		v EUR
Mlinotest Kruh Koper d.o.o., Koper	osnovni kapital	432.146
	čisti poslovni izid	182.653
Skupina Finholding d.o.o., Ljubljana	osnovni kapital	1.807.500
	čisti poslovni izid	-13.406

PODREJENE DRUŽBE MLINOTESTU d.d. V TUJINI na dan 30. junij 2010

ŽITOPROIZVOD d.d. Karlovac
 Banija 69, Karlovac, Hrvaška
 Franci Čampa – predsednik uprave
 Milan Božić – prokurist

MLINOTEST TRGOVINA d.o.o. Umag
 Joakima Rakovca 2, Umag, Hrvaška
 Jasmina Kolarić Koprivanac – direktor

Družba	Vrsta kapitalne naložbe	Delež Mlinotest d.d. v kapitalu družbe v %*
Mlinotest Trgovina d.o.o., Umag, Hrvaška	delež	100,000
Žitoproizvod d.d., Karlovac, Hrvaška	delnice	87,392

* delež v lasti Mlinotesta d.d. glede na osnovni kapital družbe

Višina kapitala in poslovnega izida podrejenih družb v EUR na dan 30. junij 2010

Družba		v EUR
Mlinotest Trgovina d.o.o., Umag, Hrvaška	osnovni kapital	1.414.558
	čisti poslovni izid	-38.132
Žitoproizvod d.d., Karlovac, Hrvaška	osnovni kapital	6.074.500
	čisti poslovni izid	45.020

Nadrejena družba Mlinotest d.d. in družbe, ki so njej podrejene tvorijo Skupino Mlinotest, za katero se sestavljajo konsolidirani računovodski izkazi in Konsolidirano letno poročilo, ki je na vpogled na sedežu družbe Mlinotest, Tovarniška 14, Ajdovščina.

RAČUNOVODSKE USMERITVE

Računovodski izkazi družbe so pripravljene v skladu z Zakonom o gospodarskih družbah in računovodskimi poročevalskimi zahtevami Slovenskih računovodskih standardov.

Bilančni podatki predstavljeni v tem poročilu so nerevidirani.

Neopredmetena dolgoročna sredstva in opredmetena osnovna sredstva / pojasnilo (1)

Neopredmetena dolgoročna sredstva zajemajo programsko opremo. Amortizirajo se po stopnji od 10% do 30%.

Opredmetena osnovna sredstva vključujejo zemljišča, zgradbe, opremo, usredstvene stroške naložb v tuja opredmetena osnovna sredstva, investicije v teku in predujme za osnovna sredstva.

Nabavna vrednost posameznega osnovnega sredstva zajema nakupno ceno ter vse z nabavo povezane stroške, ki jih je mogoče neposredno pripisati usposobitvi osnovnega sredstva za nameravano uporabo.

Kasneje nastali stroški, ki omogočajo večje bodoče koristi glede na prej ocenjene, povečujejo nabavno vrednost. Stroški, ki omogočajo podaljšanje dobe uporabnosti sredstva, zmanjšujejo do takrat obračunani popravek vrednosti.

Popravek vrednosti se obračunava enakomerno časovno od 100% nabavne vrednosti posameznega osnovnega sredstva.

Uporabljene so naslednje amortizacijske stopnje:

Amortizacijske skupine	stopnje
gradbeni objekti	1,8% - 2,5%
deli zgradb	3,0% - 6,0%
zunanja ureditev	2,5% - 6,0%
stroji in naprave	5,0% - 25,0%
peči, hladilniki, stroji za predelavo, obdelavo, embaliranje	8,3% - 20,0%
računalniška oprema	25,0% - 50,0%
druga oprema	10,0% - 20,0%

Drobni inventar z dobo uporabe nad eno leto, ki se šteje kot oprema, se odpisuje skupinsko v dobi 4 let oziroma 25% letno.

Zemljišča in opredmetena osnovna sredstva v izgradnji se ne amortizirajo.

V bilanci stanja se prikazuje sedanja vrednost.

Družba Mlinotest d.d. v prvem polletju 2010 po presoji poštene vrednosti glavnih skupin osnovnih sredstev ni izkazala potrebe po oslabitvi sredstev.

Naložbene nepremičnine

Naložbena nepremičnina je nepremičnina, posedovana, da bi prinašala najemnino in / ali povečevala vrednost dolgoročne naložbe.

Naložbene nepremičnine so:

- zemljišča, posedovana za povečevanje vrednosti dolgoročne naložbe, in ne za prodajo v bližnji prihodnosti v rednem poslovanju;
- zemljišča, za katera podjetje ni določilo prihodnje uporabe;
- zgradbe v lasti ali finančnem najemu, oddane v enkratni ali večkratni poslovni najem; in
- prazne zgradbe, posedovane za oddajo v enkratni ali večkratni poslovni najem.

Družba meri naložbene nepremičnine po modelu nabavne vrednosti. Popravek vrednosti se obračunava enakomerno časovno. Uporabljen je amortizacijska stopnja 1,80%.

Dolgoročne finančne naložbe / pojasnilo (3)

Dolgoročne finančne naložbe so v bilanci stanja naložbe v kapital drugih podjetij in dolgoročno dana posojila.

Začetne vrednosti naložb so enake znesku naloženih denarnih ali drugih sredstev izraženih v denarju na dan posamezne naložbe.

Finančne naložbe je družba pri začetnem pripoznanju razvrstila v:

- finančne naložbe v posesti do zapadlosti v plačilo,
- za prodajo razpoložljiva finančna sredstva in
- finančne naložbe v posojila.

Po začetnem pripoznanju družba izmeri finančna sredstva po poštenu vrednosti razen

- a) finančnih naložb v posojila;
- b) finančnih naložb v posesti do zapadlosti v plačilo;
- c) finančnih naložb v kapitalske inštrumente, za katere ni objavljena cena na delujočem trgu in katerih poštene vrednosti ni mogoče zanesljivo izmeriti; take finančne naložbe se izmerijo po nabavni vrednosti.

Dokazani dobiček ali dokazana izguba pri finančnem sredstvu, razpoložljivem za prodajo, se pripozna neposredno v kapitalu kot povečanje ali zmanjšanje presežka iz prevrednotenja. V prvem polletju 2010 je družba omenjena sredstva prevrednotila na pošteno vrednost na dan 31.12.2009.

Dolgoročne finančne naložbe v družbe v skupini se merijo po nabavni vrednosti.

Dividende oz. deleži za kapitalske inštrumente se pripoznajo v poslovnem izidu, ko družba pridobi pravico do plačila.

Dolgoročna posojila so vrednotena v skladu s pogodbenimi določili.

Dolgoročna posojila so zmanjšana za zneske, ki zapadejo v plačilo v letu 2010.

Poslovne terjatve / pojasnilo (4, 8)

Dolgoročne in kratkoročne poslovne terjatve se v začetku izkazujejo z zneski, ki izhajajo iz ustreznih listin, ob predpostavki, da bodo poplačane.

Kratkoročne poslovne terjatve obsegajo predvsem terjatve do kupcev iz naslova prodaje blaga in storitev doma in v tujini, ter druge terjatve v zvezi s poslovnimi prihodki.

Popravki vrednosti se oblikujejo v breme prevrednotovalnih poslovnih odhodkov. Popravek je opravljen za tiste terjatve, kjer obstaja verjetnost, da zaradi plačilne nestabilnosti kupcev ne bodo poplačane.

Terjatve v tuji valuti se konec obdobja preračunajo po tečaju, ki ga objavlja Banka Slovenije. Povečanje oziroma zmanjšanje terjatev iz tega naslova povečuje finančne odhodke oziroma finančne prihodke.

Odložene terjatve za davek / pojasnilo (5)

Terjatve za odloženi davek so zneski davka iz dobička, ki bodo povrnjeni v prihodnjih obdobjih glede na odbitnečasne razlike.

Zaloge / pojasnilo (6)

Zaloge surovin, materiala, drobnega inventarja in embalaže se vodijo po stalnih planskih cenah z mesečnim odmikom, ki predstavlja razliko do ponderirane povprečne mesečne nabavne cene.

Nabavno vrednost sestavljajo kupna cena in vsi odvisni stroški nabave.

Zaloge nedokončane proizvodnje in gotovih izdelkov se vodijo po stalnih prodajnih cenah po veljavnem ceniku. Z vkalkuliranim odmikom pa so zaloge vrednotene po proizvodjalnih stroških. Vrednost zalog ne presega neto prodajne vrednosti zmanjšane za stroške prodaje in uprave.

Nabavno vrednost zalog trgovskega blaga sestavljajo nabavna cena in vsi neposredni stroški nabave.

Zaloge se zaradi oslabitve prevrednotujejo, če knjigovodska vrednost presega njihovo tržno vrednost.

Kratkoročne finančne naložbe / pojasnilo (7)

Kratkoročne finančne naložbe predstavljajo dana kratkoročna posojila drugim.

Začetne vrednosti naložb so enake znesku naloženih denarnih ali drugih sredstev izraženih v denarju na dan posamezne naložbe.

Kratkoročne finančne naložbe sestavljajo tudi zneski dolgoročnih finančnih naložb, ki zapadejo v plačilo v letu 2010.

Denarna sredstva / pojasnilo (9)

Denarne postavke sestavljajo tolarska in devizna denarna sredstva na transakcijskih računih, gotovina v blagajni in denar na poti.

Gotovina je denar v blagajni, in sicer v obliki bankovcev, kovancev in prejetih čekov.

Denarno sredstvo se v knjigovodskih razvidih in bilanci stanja pripozna na podlagi ustreznih listin, ki ga dokazujejo in na podlagi katerih se začnejo obvladovati nanj vezane pravice. Denarna sredstva, izražena v tuji valuti, so preračunana v tolarsko protivrednost po srednjem tečaju Banke Slovenije na dan bilanciranja.

Kapital / pojasnilo (11)

Celotni kapital sestavljajo vpoklicani kapital, kapitalske rezerve, rezerve iz dobička, presežek iz prevrednotenja, preneseni čisti poslovni izid in čisti poslovni izid poslovnega leta.

Poseben dodatek k izkazu gibanja kapitala je bilančni dobiček.

Rezervacije in dolgoročne pasivne časovne razmejitve / pojasnilo (12)

Rezervacije predstavljajo rezervacije na račun dolgoročno odloženih prihodkov (dotacije za pridobitev osnovnih sredstev, prispevki za invalide) in rezervacije v obliki vnaprej vračunanih stroškov (rezervacije za jubilejne nagrade in za odpravnine ob upokojitvi).

Družba pripozna tudi morebitne bodoče stroške na podlagi kolektivne pogodbe v zvezi z zaposlenimi. Omenjeni stroški so preračunani na podlagi aktuarske metode in so pripoznani čez celotno obdobje posameznih zaposlenih, na katere se nanaša kolektivna pogodba.

Dolgoročne obveznosti / pojasnilo (13, 14)

Dolgoročne obveznosti sestavljajo finančne in poslovne obveznosti.

Dolgoročne finančne obveznosti so obveznosti iz naslova dolgoročno dobljenih bančnih posojil.

Izkazujejo se z zneski, ki izhajajo iz ustreznih listin in ob predpostavki, da upniki zahtevajo njihovo poplačilo.

Kratkoročni deli dolgoročno prejetih posojil, ki bodo poplačani v manj kot letu dni, so izkazani med kratkoročnimi finančnimi obveznostmi. Po začetnem pripoznanju se merijo po odplačni vrednosti.

Kratkoročne obveznosti / pojasnili (15,16)

Kratkoročne obveznosti sestavljajo finančne in poslovne obveznosti.

Obveznosti izražene v tuji valuti se preračunavajo v domačo valuto na dan nastanka. Tečajna razlika, ki se pojavi do dneva poravnave takšnih obveznosti oziroma do dneva bilance stanja, se šteje kot postavka finančnih odhodkov ali prihodkov.

Kratkoročne časovne razmejitve / pojasnili (10,17)

Aktivne kratkoročne časovne razmejitve zajemajo kratkoročno odložene stroške in kratkoročno nezaračunane prihodke. Kratkoročno odloženi stroški vsebujejo zneske, ki ob svojem nastanku še ne bremenijo dejavnosti, s katero se podjetje ukvarja. Kratkoročno nezaračunani prihodki se pojavijo, če se pri ugotavljanju poslovnega izida utemeljeno upoštevajo prihodki, podjetje pa zanje še ni dobilo plačila, niti jih ni zaračunalo.

Pasivne kratkoročne časovne razmejitve zajemajo vnaprej vračunane stroške in kratkoročno odložene prihodke. Vnaprej vračunane stroške sestavljajo stroški, ko so pričakovani, pa se še niso pojavili in se nanašajo na obdobje, za katerega se ugotavlja poslovni izid. Kratkoročno odloženi prihodki nastajajo, če so storitve podjetja že zaračunane, podjetje pa jih še ni opravilo. Prihodki se lahko kratkoročno odložijo tudi, ko je upravičenost do priznanja prihodkov v trenutku prodaje še dvomljiva.

Poslovni prihodki / pojasnilo (19)

Prihodki se pripoznajo, ko se upravičeno pričakuje, da bodo vodili do prejemkov. Prihodke od prodaje sestavljajo prihodki od prodaje izdelkov in storitev na domačem in tujem trgu in prihodki od prodaje blaga in materiala. Prihodki so izkazani po fakturnih vrednostih, zmanjšanih za odobrene popuste in davek na dodano vrednost.

Drugi poslovni prihodki so subvencije, dotacije, regresi in podobni prihodki, prevrednotovalni poslovni prihodki pri prodaji osnovnih sredstev in sicer kot pozitivna razlika med čisto prodajno vrednostjo in knjigovodsko vrednostjo osnovnega sredstva, prevrednotovalni poslovni prihodki povezani z odpravo oslabitve terjatev ter prihodki od odprave dolgoročnih rezervacij.

Dejavnost družbe je proizvodna. Prodajni programi se med seboj prepletajo, zato prikazujemo prihodke kot rezultat celovitega poslovanja.

Družba prihodkov ne izkazuje po področnih odsekih.

Stroški in odhodki / pojasnilo (20)

Poslovni odhodki so enaki vračunanemu stroškom v obračunskem obdobju, povečanim za stroške, ki so se zadržali v začetnih zalogah in zmanjšanim za stroške zadržane v končnih zalogah.

Stroški poslovanja so zbrani v knjigah po naravnih vrstah skladno s kontnim planom in prav tako so izkazani tudi v izkazu poslovnega izida.

Razčlenjeni so torej po izvirnih vrstah na:

- stroške materiala
- stroške storitev
- stroške amortizacije
- stroške dela in
- druge stroške.

V poslovne odhodke se vštevata tudi nabavna vrednost prodanega trgovskega blaga. Prevrednotovalni poslovni odhodki se pripoznavajo, ko je opravljeno ustrezno prevrednotenje.

Finančni prihodki / pojasnilo (21)

Finančni prihodki so prihodki od naložbenja. Pojavljajo se v zvezi z dolgoročnimi in kratkoročnimi finančnimi naložbami pa tudi v zvezi s terjatvami. Sestavljajo jih finančni prihodki iz deležev v družbah v skupini, finančni prihodki iz deležev v drugih družbah, finančni prihodki iz posojil, finančni prihodki iz poslovnih terjatev in drugi finančni prihodki.

Finančni odhodki / pojasnilo (21)

Finančni odhodki zajemajo odhodke iz naslova oslabitve in odpisov finančnih naložb, finančne odhodke iz posojil, finančne odhodke iz poslovnih obveznosti in druge finančne odhodke.

Drugi prihodki in odhodki / pojasnili (22,23)

Druge prihodke in odhodke sestavljajo postavke, ki se lahko pojavijo v posameznem obračunskem obdobju in povečujejo ali zmanjšujejo celotni poslovni izid nad tistega, ki izhaja iz rednega delovanja podjetja.

Razkrivanje postavk v izkazu finančnega izida

Izkaz finančnega izida je sestavljen po posredni metodi iz podatkov, ki izhajajo iz izkaza poslovnega izida in bilance stanja za prvo polletje 2010 ter iz dodatnih podatkov, ki so potrebni za prilagoditev pritokov in odtokov za ustrezno razčlenitev pomembnejših postavk.

Poslovanje s tujimi valutami

Sredstva in obveznosti, ki so normirane v tujih valutah, so preračunane v domačo valuto po tečaju, ki ga objavlja Banka Slovenije na dan bilance stanja, ki je znašal 30.06.2010 za USD 0,8198 EUR, HRK 0,1389 EUR in CHF 0,7543 EUR. Vse pozitivne in negativne tečajne razlike so prikazane v izkazu poslovnega izida za tekoče poslovno leto kot finančni prihodek ali odhodek.

Davek od dobička

Davek od dobička družba ugotavlja na osnovi prihodkov in odhodkov, ki so vključeni v izkaz poslovnega izida, v skladu s SRS in Zakonom o davku od dohodkov pravnih oseb (ZDDPO-2).

Bilanca stanja na dan 30. junij 2010

Pojasnilo (1) / Neopredmetena sredstva in opredmetena osnovna sredstva

Preglednica stanja in sprememb neopredmetenih sredstev

Nabavna vrednost v EUR	Dolgoročne premoženjske pravice	Dolgoročno odloženi stroški razvijanja	Usredstveni stroški naložb v tuja OOS	Dolgoročne aktivne časovne razmejitev	Neopredmetena dolgoročna sredstva v pridobivanju	SKUPAJ
Nabavna vrednost						
Stanje 1.1.2010	156.130	1.946.492	51.370	8.000	5.330	2.167.322
Nove nabave	0	0	0	0	11.210	11.210
Aktiviranje	11.210	0	0	0	-11.210	0
Odtujitve, odpisi				-4.800		-4.800
Prenosi			-51.370			-51.370
Stanje 30.06.2010	167.340	1.946.492	0	3.200	5.330	2.122.362
Popravek vrednosti						
Stanje 1.1.2010	48.684	394.604	4.740	0	0	448.028
Odtujitve, odpisi	0	0	0	0	0	0
Amortizacija	6.690	85.425	0	0	0	92.115
Prenosi	0	0	-4.740	0	0	-4.740
Stanje 30.6.2010	55.374	480.029	0	0	0	535.403
Knjigovodska vrednost						
Stanje 1.1.2010	107.447	1.551.888	46.630	8.000	5.330	1.719.294
Stanje 30.06.2010	111.966	1.466.463	0	3.200	5.330	1.586.958

V prvem polletju 2010 je družba za nabavo neopredmetenih sredstev namenila 11.210 EUR. Nabava se nanaša na nakup licence za program za maloprodajo.

Dolgoročne aktivne časovne razmejitev v višini 3.200 EUR predstavlja vnaprej plačana najemnina za poslovni prostor.

Preglednica stanja in sprememb opredmetenih osnovnih sredstev

Nabavna vrednost v EUR	Zemljišča	Zgradbe	Oprema in drobni inventar	Opredmetena OS v pridobivanju	Skupaj
Nabavna vrednost					
Stanje 1.1.2010	2.511.874	18.518.260	24.077.057	283.214	45.390.405
Nove nabave	0	0	40.819	1.230.210	1.271.029
Aktiviranje	8.088	264.247	182.957	-455.292	0
Odtujitve, odpisi	0	-1.510	-101.814	0	-103.324
Prenosi	0	51.370	0	0	51.370
Stanje 30.06.2010	2.519.962	18.832.367	24.199.019	1.058.132	46.609.480
Popravek vrednosti					
Stanje 1.1.2010	0	11.158.924	17.933.816	0	29.092.741
odtujitve, odpisi	0	-76	-92.761	0	-92.837
Amortizacija	0	245.988	690.302	0	936.290
Prenosi	0	4.740	0	0	4.740
Stanje 30.6.2010	0	11.409.576	18.531.357	0	29.940.934
Knjigovodska vrednost					
Stanje 1.1.2010	2.511.874	7.359.336	6.143.241	283.214	16.297.664
Stanje 30.06.2010	2.519.962	7.422.791	5.667.662	1.058.132	16.668.547

Družba na dan 30.06.2010 izkazuje 3.900 EUR predujmov za osnovna sredstva, na dan 30.06.2009 pa 7.342 EUR.

Nabavi osnovnih sredstev v prvem polletju 2010 je družba namenila 1.271.029 EUR. Večjo nabavo v prvem polletju 2010 predstavlja investicija v kotlovnico na biomaso v višini 786.956 EUR.

Osnovna sredstva podjetja so zavarovana.

Družba ima vpisane hipoteke na nepremičninah in premičninah v skupnem znesku 11.400.000 EUR.

Sedanja vrednost sredstev pridobljenih s finančnim najemom na dan 30.06.2010 znaša 505.245 EUR.

Pojasnilo (2) / Naložbene nepremičnine

Preglednica stanja in sprememb naložbenih nepremičnin

Nabavna vrednost v EUR	Naložbene nepremičnine	Skupaj
Nabavna vrednost		
Stanje 1.1.2010	16.516	16.516
Nove nabave	0	0
Stanje 30.06.2010	16.516	16.516
Popravek vrednosti		
Stanje 1.1.2010	14.477	14.477
Amortizacija	149	149
Stanje 30.06.2010	14.625	14.625
Knjigovodska vrednost		
Stanje 1.1.2010	2.039	2.039
Stanje 30.06.2010	1.891	1.891

Prihodki od najemnin v prvem polletju 2010 znašajo 764 EUR, stroški nastali v zvezi z naložbeno nepremičnino pa 149 EUR.

Kot naložbeno nepremičnino ima družba eno stanovanje. V prvem polletju 2010 ni bila opravljena cenitev naložbenih nepremičnin, ker ta sredstva v premoženjski bilanci ne pomenijo materialno pomembne postavke, ocenjujemo pa, da je knjigovodska vrednost zgradbe nižja od tržne vrednosti.

Pojasnilo (3) / Dolgoročne finančne naložbe

v EUR	30.06.2010	Struktura v %	30.06.2009
Deleži v družbah v skupini	7.881.839	77,35%	7.881.839
Druge delnice in deleži	781.475	7,67%	606.069
Druge dolgoročne finančne naložbe	1.519.677	14,91%	1.250
Dolgoročna posojila drugim	6.278	0,06%	9.877
Skupaj dolgoročne finančne naložbe	10.189.269	100,00%	8.499.035

Deleži v družbah v skupini

v EUR	30.06.2010	30.06.2009
Mlinotest Kruh Koper d.o.o.	2.484.638	2.484.638
Finholding d.o.o.	1.086.300	1.086.300
Mlinotest Trgovina Umag d.o.o.	1.326.570	1.326.570
Žitoproizvod d.d.	2.984.331	2.984.331
Skupaj deleži v družbah v skupini	7.881.839	7.881.839

Druge delnice in deleži

Med drugimi dolgoročnimi delnicami in deleži na dan 30.06.2010 sta pomembnejši naložbi v Družbo za finančno poslovanje Vipa v znesku 304.429 EUR in v Zavarovalnico Triglav v znesku 397.764 EUR.

Druge dolgoročne finančne naložbe

Povečanje drugih dolgoročnih finančnih naložb se nanaša na nakup obveznic.

Preglednica gibanja dolgoročnih finančnih naložb

v EUR	Stanje 1.1.2010	Nakup, dani kredit, uskl. na tečaj	Odtujitev, vračilo kreditov, uskl.na tečaj	Krepitev	Slabitev	Stanje 30.06.2009
Deleži v družbah v skupini	7.881.839	0	0	0	0	7.881.839
Druge delnice in deleži	781.475	0	0	0	0	781.475
Druge dolgoročne finančne naložbe	625	1.519.365	313	0	0	1.519.677
Dolgoročna posojila drugim	5.506	772	0	0	0	6.278
Skupaj deleži v družbah v skupini	8.669.445	1.520.136	313	0	0	10.189.269

Dolgoročna posojila drugim

Dolgoročna posojila drugim se nanašajo na dolgoročno dana posojila za nakup stanovanj.

Pojasnilo (5) / Odložene terjatve za davek

Preglednica gibanja odloženih terjatev za davek

v EUR	Stanje 1.1.2010	Zmanjšanje in prenos v odhodke	Oblikovanje v tekočem letu	Stanje 30.06.2010
Terjatve za odloženi davek – rezervacije zaposlenci	169.972	0	0	169.972
Terjatve za odloženi davek – odpis terjatev	4.383	0	0	4.383
Skupaj terjatve za odloženi davek	174.355	0	0	174.355

Pojasnilo (6) / Zaloge

v EUR	30.06.2010	Struktura v %	30.06.2009
Material	2.880.047	58,60%	3.260.208
Nedokončana proizvodnja	51.550	1,05%	39.274
Gotovi izdelki	642.361	13,07%	440.587
Trgovsko blago	1.090.926	22,20%	1.395.131
Predujmi	250.104	5,09%	165.592
Skupaj	4.914.988	100,00%	5.300.792

Pojasnilo (7) / Kratkoročne finančne naložbe

Kratkoročne finančne naložbe predstavljajo dana kratkoročna posojila družbam v skupini v višini 1.229.612 EUR in dana kratkoročna posojila drugim v višini 3.057 EUR.

Pojasnilo (8) / Kratkoročne poslovne terjatve

v EUR	30.06.2010	Struktura v %	30.06.2009
Kratkoročne poslovne terjatve do kupcev - domači trg	5.200.102	71,14%	5.433.080
Popravek vrednosti terjatev	-571.146		-654.816
Kratkoročne poslovne terjatve do podjetij v skupini - domači trg	746.897	11,48%	437.511
Kratkoročne poslovne terjatve do kupcev - tuji trg	548.507	8,42%	494.702
Popravek vrednosti terjatev	-857		-26.819
Kratkoročne poslovne terjatve do podjetij v skupini - tuji trg	284.363	4,37%	301.654
Kratkoročne poslovne terjatve do drugih	299.058	4,60%	469.019
Skupaj kratkoročne poslovne terjatve	6.506.924	100,00%	6.454.330

Gibanje popravka vrednosti terjatev do kupcev zaradi oslabitve v prvem polletju 2010 je bilo:

v EUR	2010
Stanje 1.1.	584.844
Oblikovanje popravkov vrednosti terjatev v letu	60.000
Izterjane terjatve na popravkih iz prejšnjih let	-22.186
Odpisi popravljenih terjatev	-50.655
Stanje 30.6.	572.003

Starostna struktura terjatev do kupcev in izvoznikov, brez kratkoročnih poslovnih terjatev do drugih:

v EUR	Zapadle	Nezapadle
Do 30 dni	947.480	2.213.778
Od 31 do 90 dni	311.221	2.591.087
Od 91 do 365 dni	198.935	45.436
Nad 365 dni	471.932	0
Skupaj	1.929.568	4.850.301

Terjatve so nezavarovane.

Pojasnilo (9) / Denarna sredstva

Na dan 30.06.2010 družba izkazuje 184.635 EUR denarnih sredstev v banki. Poleg tega družba izkazuje še gotovino v blagajnah v višini 10.984 EUR.

Pojasnilo (10) / Kratkoročne aktivne časovne razmejitve

Aktivne časovne razmejitve na dan 30.06.2010 predstavljajo 191.785 EUR kratkoročno odloženih stroškov regresa za letni dopust, 125.419 EUR kratkoročno odloženih stroškov za zavarovalne premije, 9.514 EUR kratkoročno odloženih stroškov mestnega zemljišča in 3.377 EUR drugih kratkoročno odloženih stroškov ter 105.679 EUR kratkoročno odloženih prihodkov iz naslova rabatov do dobaviteljev.

Pojasnilo (11) / Kapital

Prikaz sprememb kapitala je prikazan v tabeli izkaz gibanja kapitala.

Osnovni kapital družbe znaša 9.969.859 EUR.

Osnovni kapital je razdeljen na 2.389.177 navadnih imenskih kosovnih delnic.

Po sklepu skupščine 22.06.2010 je družba bilančni dobiček poslovnega leta 2009, ki je znašal 646.405,11 EUR, v celoti razporedila v druge rezerve iz dobička. Druge rezerve so nenamenske in se jih lahko nameni tudi za izplačila dividend v naslednjih letih.

Kapitalske rezerve so se oblikovale iz presežka vplačanih delnic dokapitalizacije nad nominalno vrednostjo delnice v letu 2000 in ob prodaji lastnega deleža v letu 2001. Z uvedbo SRS 2006 se je splošni prevrednotovalni popravek kapitala prenesel na kapitalske rezerve.

Zakonske rezerve so bile oblikovane v prejšnjih letih in presegajo 10% vpisanega kapitala. Na dan 30.06.2010 so rezerve izkazane v enaki višini kot leta 2009.

Kapitalske in zakonske rezerve so vezana sredstva, ki ne morejo biti predmet delitve.

Mlinotest d.d. ima skupaj 6.132 lastnih delnic, kar predstavlja 0,257% osnovnega kapitala.

Pojasnilo (12) / Rezervacije in dolgoročne pasivne časovne razmejitve

v EUR	30.06.2010	Struktura	30.06.2009
Dotacije za OS	278.581	28,13%	154.375
Rezervacije za odpravnine ob upokojitvi in jubilejne nagrade	689.019	69,58%	624.457
Državne podpore – odstopljeni prispevki za invalide	22.617	2,28%	22.617
Skupaj	990.217	100,00%	801.449

Tabela gibanja

V EUR	Stanje 1.1.2010	Povečanja	Zmanjšanja	Stanje 30.6.2010
Dotacije za OS	136.276	160.000	17.695	278.581
Rezervacije za odpravnine ob upokojitvi in jubilejne nagrade	689.019	0	0	689.019
Državne podpore – odstopljeni prispevki za invalide	22.617	0	0	22.617
Skupaj	847.912	160.000	17.695	990.217

V letu 2010 je družba pridobila subvencijo Ministrstva za gospodarstvo RS v višini 160.000 EUR. Subvencija je namenjena inovativnim ukrepom za trajno energetska oskrbo. Družba je sredstva namenila za investicijo v kotlovnico na biomaso.

Pojasnilo (13) / Dolgoročne finančne obveznosti

v EUR	30.06.2010	Struktura	30.06.2009
Dolgoročne finančne obveznosti do bank	4.724.548	95,14%	6.017.165
Dolgoročne finančne obveznosti do drugih	241.396	4,86%	307.165
Skupaj	4.965.944	100,00%	6.324.330

Pogoji, pod katerimi so bila pridobljena dolgoročna posojila :

Dolgoročno posojilo v EUR na dan 30.06.2010	Rok zapadlosti	Namen
1. 1.725.000	10.12.2013	nakup strojev in opreme (investicija)
2. 657.880	29.3.2014	nakup strojev in opreme (investicija)
3. 866.668	30.12.2011	širitev trgovske mreže
4. 975.000	31.3.2016	širitev trgovske mreže
5. 500.000	01.09.2013	nakup strojev in opreme (investicija)
4.724.548		

Dolgoročna posojila so bila pridobljena po obrestni meri šestmesečni EURIBOR s pribitkom od 0,8 do 3,0 odstotne točke.

Družba Mlinotest d.d. ima obveznosti zavarovane s hipotekami na nepremičnine in premičnine ter izdanimi menicami.

Pogodbeno dogovorjeni obroki, ki zapadejo v plačilo v obdobju nad pet let, znašajo 139.286 EUR.

Pojasnilo (14) / Dolgoročne poslovne obveznosti

v EUR	30.06.2010	Struktura	30.06.2009
Najemna podjetja Mobitel d.d. in Si.mobil d.d. za postavitev antene	111.830	100,00%	74.203
Skupaj	111.830	100,00%	74.203

Pojasnilo (15) / Kratkoročne finančne obveznosti

v EUR	30.06.2010	Struktura	30.06.2009
Kratkoročne finančne obveznosti do bank	4.760.000	71,48%	4.081.428
Kratkoročni del dolgoročnih kreditov - zapadle anuitete	775.013	11,64%	490.118
Kratkoročne finančne obveznosti do podjetij v skupini	992.371	14,90%	957.006
Kratkoročne finančne obveznosti do drugih	132.229	1,99%	97.331
Skupaj	6.659.613	100,00%	5.625.883

Kratkoročne finančne obveznosti do drugih predstavljajo kratkoročne obveznosti iz finančnega najema v višini 113.003 EUR, kratkoročne obveznosti za finančne obresti od dobljenih bančnih posojil v znesku 13.839 EUR in obveznost iz naslova še neizplačanih dividend v višini 5.387 EUR.

Zneski in pogoji kratkoročnih finančnih obveznosti do podjetij v skupini :

v EUR	30.06.2010
Mlinotest Kruh Koper	969.653
Pecivo	22.718
Skupaj	992.371

Kratkoročne finančne obveznosti v skupini se obrestujejo po priznani obrestni meri med povezanimi osebami v času pridobitve posojila.

Pojasnilo (16) / Kratkoročne poslovne obveznosti

v EUR	30.06.2010	Struktura v %	30.06.2009
Kratkoročne obveznosti do povezanih družb	100.396	1,53%	44.236
Kratkoročne obveznosti do dobaviteljev	5.521.322	83,88%	5.116.731
Kratkoročne obveznosti do delavcev	690.750	10,49%	631.452
Kratkoročne obveznosti do države	214.173	3,25%	145.302
Kratkoročne obveznosti za predujme	14.469	0,22%	12.733
Druge kratkoročne obveznosti iz poslovanja	41.582	0,63%	15.726
Skupaj	6.582.692	100,00%	5.966.180

Obveznosti do dobaviteljev so sestavljene iz obveznosti do dobaviteljev na domačem trgu v višini 4.626.384 EUR in do dobaviteljev v tujini v višini 894.938 EUR.

Obveznosti do povezanih družb so sestavljene iz obveznosti do povezanih družb na domačem trgu v višini 90.029 EUR in obveznosti do povezanih družb v tujini v višini 10.367 EUR.

Obveznosti do delavcev se nanašajo na obveznosti za izplačilo junijskih plač.

Kratkoročne obveznosti do države zajemajo davke in prispevke iz naslova junijskih plač, obračunan davek na dodano vrednost in obračunan davek od dohodka pravnih oseb za obdobje januar – junij 2010.

Kratkoročne obveznosti za predujme se nanašajo na predujme na domačem trgu v višini 13.827 EUR in na predujme na tujem trgu v višini 642 EUR.

Druge kratkoročne obveznosti iz poslovanja predstavljajo kratkoročne obveznosti za obresti do dobaviteljev v višini 17.655 EUR, obveznosti za izdane bone v višini 19.410 EUR ter 4.517 EUR drugih kratkoročnih obveznosti.

Starostna struktura obveznosti do dobaviteljev:

- kratkoročne poslovne obveznosti na domačem in tujem trgu

v EUR	Zapadle	Nezapadle
Do 30 dni	1.257.568	2.208.368
Od 31 do 90 dni	351.519	1.375.164
Nad 91 dni	304.411	124.688
Skupaj	1.913.498	3.708.220

Pojasnilo (17) / Kratkoročne pasivne časovne razmejitve

v EUR	30.06.2010	Struktura v %	30.06.2009
Vnaprej vračunani stroški	138.060	17,76%	236.574
Vračunane bonitete kupcev	303.325	39,02%	112.958
Kratkoročne rezervacije - neizkoriščen dopust, jubilejne nagrade	160.841	20,69%	184.747
Vračunana odškodnina	0	0,00%	22.880
Kratkoročno odloženi prihodki	173.426	22,31%	81.667
DDV od danih predujmov	1.710	0,22%	0
Skupaj	777.362	100,00%	638.826

Kratkoročno vnaprej vračunani stroški se v višini 94.776 EUR nanašajo na vnaprej vračunane stroške po pogodbi o vključitvi v sistem plačila blaga in storitev z Mercator Pika kartico v franšiznih prodajalnah.

Kratkoročno odloženi prihodki se v višini 173.426 EUR nanašajo na finančne prihodke iz deleža v družbi Mlinotest Kruh Koper d.o.o..

Pojasnilo (18) / Pogojne obveznosti

v EUR	30.06.2010	Struktura	30.06.2009
Izdane menice in garancije	7.848.587	75,83%	13.568.453
Zaloge zavoda RS za blagovne rezerve	1.840.252	17,78%	2.281.239
Silos v lasti Zavoda RS za blagovne rezerve	652.934	6,31%	652.934
Sredstva v postopku denacionalizacije	8.523	0,08%	8.523
Skupaj	10.350.296	100,00%	16.511.149

Izkaz poslovnega izida za obdobje od 1. januarja do 30. junija

Pojasnilo (19) / Prihodki od prodaje

v EUR	30.06.2010	% v vseh prihodkih	30.06.2009
Prihodki od prodaje proizvodov in storitev na domačem trgu	12.098.914	54,14%	12.259.306
iz razmerij do podjetij v skupini	936.128	4,19%	1.038.076
Prihodki od prodaje proizvodov in storitev na tujem trgu	1.214.596	5,44%	1.192.378
iz razmerij do podjetij v skupini	372.899	1,67%	342.776
Prihodki od prodaje blaga na domačem trgu	7.465.846	33,41%	5.808.195
iz razmerij do podjetij v skupini	40.344	0,18%	35.817
Prihodki od prodaje blaga na tujem trgu	560	0,00%	1.336
iz razmerij do podjetij v skupini	48.344	0,22%	65.327
Prihodki od prodaje materiala na domačem trgu	2.997	0,01%	231
Čisti prihodki od prodaje	22.180.628	99,26%	20.743.442
Sprememba vrednosti zalog	119.084	0,53%	-56.264
Vrednost usredstvenih lastnih proizvodov in storitev	0	0,00%	0
Drugi poslovni prihodki (s prevrednotovalnimi)	47.044	0,21%	25.842
Skupaj poslovni prihodki	22.346.756	100,00%	20.713.020

Sprememba vrednosti zalog predstavlja zmanjšanje končnega stanja zalog izdelkov v primerjavi z začetnim stanjem zalog ovrednotenih po metodi zožene lastne cene. Drugi poslovni prihodki zajemajo prihodke od odprave rezervacij, prevrednotovalne poslovne prihodke pri prodaji osnovnih sredstev, prihodke iz naslova subvencij za zaposlene invalide in plačane terjatve, za katere je že bil oblikovan popravek.

Drugi poslovni prihodki (s prevrednotovalnimi)

v EUR	30.06.2010	Struktura	30.06.2009
Prihodki od odprave rezervacij	17.695	37,61%	18.100
Prihodki od subvencij	1.733	3,68%	6.439
Prihodki od prodaje opredmetenih osnovnih sredstev in naložbenih nepremičnin	2.836	6,03%	982
Prihodki od plačanih terjatev, za katere je bil oblikovan popravek vrednosti	24.780	52,68%	322
Skupaj	47.044	100,00%	25.842

Pojasnilo (20) / Stroški

Stroški po funkcionalnih vrstah

v EUR	30.06.2010	Struktura	30.06.2009
Proizvajalni stroški	10.611.121	48,30%	10.740.165
Nabavna vrednost prodanega blaga in materiala	6.039.917	27,50%	4.513.435
Stroški uprave	1.086.417	4,95%	1.152.945
Stroški prodaje	4.110.784	18,71%	3.849.242
Skupaj stroški prodanih učinkov	21.848.239	99,46%	20.255.787
Sprememba vrednosti zalog proizvodov In nedokončane proizvodnje	119.084	0,54%	-56.264
Skupaj stroški obdobja	21.967.323	100,00%	20.199.523

Skupni znesek bruto prejemkov in povračil stroškov, ki so jih za opravljanje funkcije oziroma nalog v družbi v prvem polletju 2010 prejeli člani uprave, drugi delavci družbe, zaposleni na podlagi pogodbe, za katero ne velja tarifni del kolektivne pogodbe in člani nadzornega sveta:

	v EUR
Predsednik uprave	72.671
Član uprave	64.381
Člani nadzornega sveta in revizijske komisije	2.556
Zaposleni na podlagi ind. pogodb	349.260

Drugih poslovnih terjatev ter kratkoročnih oz. dolgoročnih dolgov do članov uprave, nadzornega sveta in notranjih lastnikov ni.

Prav tako ni zahtev po izplačilih zaposlenim, ki bi jim uprava nasprotovala.

Na podlagi individualnih pogodb je bilo zaposlenih 14 ljudi.

Prejemki članov uprave

Uprava	Plača	Nagrada	Povračila stroškov	Regres	Bonitete	Skupaj
David Nabergoj	66.002	0	255	750	5.664	72.671
Matija Majcenovič	60.012	0	0	750	3.620	64.381

Prejemki članov nadzornega sveta

Nadzorni svet	Seje
Borut Kuharič	0
Grum Andraž	604
Valentinčič Andrej	0
Kralj Jože	0
Stopar Miran	323
Plešnar Bojana	323
Skupaj	1.250

Prejemki članov revizijske komisije

Nadzorni svet	Komisije
Borut Kuharič	323
Grum Andraž	516
Prinčič Tjaša	323
Skupaj	1.162

Skupščinski sklep z dne 18.6.2009 določa, da se za udeležbo na sejah nadzornega sveta predsedniku nadzornega sveta izplača sejnina v višini 400 EUR neto, članom nadzornega sveta pa 250 EUR neto.

Predsedniku revizijske komisije se za udeležbo na seji izplača sejnina v višini 400 EUR neto, članoma revizijske komisije pa 250 EUR neto.

Članom nadzornega sveta in revizijske komisije se povrnejo tudi potni stroški v zvezi z udeležbo na seji.

Stroški po naravnih vrstah

V EUR	30.06.2010	Struktura v %	30.06.2009
Nabavna vrednost prodanega blaga in materiala	6.039.917	27,50%	4.513.435
Stroški materiala	7.243.178	32,97%	7.418.663
Stroški materiala, surovin	6.027.925	27,44%	6.321.574
Stroški pomožnega materiala	112.575	0,51%	113.708
Stroški energije	839.829	3,82%	762.171
Stroški nadomestnih delov za OS	102.215	0,47%	72.581
Odpis drobnega inventarja	30.485	0,14%	25.378
Stroški kala in loma	215	0,00%	66
Stroški pisarniškega materiala in strok. literature	53.243	0,24%	44.694
Drugi stroški materiala	76.692	0,35%	78.490
Stroški storitev	2.768.735	12,60%	2.801.175
Stroški storitev pri izdelavi proizvodov	121.726	0,55%	34.221
Stroški prevoznih storitev	970.548	4,42%	982.550
Stroški storitev v zvezi z vzdrževanjem	219.476	1,00%	146.896
Najemnine	207.869	0,95%	185.408
Povračila stroškov v zvezi z delom	30.777	0,14%	29.628
Stroški storitev plačilnega prometa	55.106	0,25%	53.747
Zavarovalne premije	132.104	0,60%	106.870
Stroški intelektualnih in osebnih storitev	45.893	0,21%	115.762
Marketinške storitve	95.056	0,43%	134.177
Stroški sejmov, reklame, propagande, reprez.	315.731	1,44%	279.337
Izplačila po pogodbah o delu, avtorskih pogodbah	27.312	0,12%	24.772
Študentski servis	124.852	0,57%	236.123
Stroški drugih storitev	422.284	1,92%	471.684
Skupaj stroški blaga materiala in storitev	16.051.829	73,07%	14.733.272
Amortizacija	1.028.554	4,68%	1.040.369
Amortizacija neopredmetenih dolgoročnih sredstev	92.115	0,42%	79.546
Amortizacija zgradb	245.988	1,12%	209.506
Amortizacija opreme in nadomestnih delov	679.799	3,09%	729.766
Amortizacija drobnega inventarja	10.504	0,05%	21.412
Amortizacija naložbenih nepremičnin	149	0,00%	138
Stroški dela	4.797.034	21,84%	4.295.590
Plače zaposlenih	3.556.673	16,19%	3.161.256
Dajatve na plače za zagotavljanje soc..varnosti	572.628	2,61%	508.966
Drugi stroški dela	667.733	3,04%	625.367
Drugi stroški	89.905	0,41%	130.292
Rezervacije za jubilejne nagrade in odpravnine	29.223	0,13%	55.245
Prispevek za stavbno zemljišče	30.521	0,14%	27.771
Ostali stroški	30.161	0,14%	47.276

Med drugimi stroški storitev predstavljajo večje zneske komunalne storitve v višini 54.288 EUR, stroški čiščenja v višini 51.539 EUR, storitve varnosti pri delu in druge storitve v višini 70.953 EUR, PTT storitve v višini 55.562 EUR ter naročnine in stroške po pogodbi o vključitvi v sistem plačila blaga z Mercator Pika kartico v višini 107.965 EUR.

Pojasnilo (21) / Finančni prihodki in odhodki v obdobju od 1. januarja do 30. junija

Opis / v EUR	30.06.2010	Struktura v %	30.06.2009
1. Finančni prihodki iz deležev	173.426	89,62%	158.946
- finančni prihodki iz deležev v družbah v skupini	173.426	89,62%	158.946
- finančni prihodki iz deležev v drugih družbah	0	0,00%	0
- finančni prihodki iz drugih naložb	0	0,00%	0
2. Finančni prihodki iz danih posojil	13.018	6,73%	2.931
- prihodki od obresti iz posojil, danih drugim	1.769	0,91%	134
- prihodki od obresti v skupini	11.249	5,81%	2.797
3. Finančni prihodki iz poslovnih terjatev	7.072	3,65%	5.877
- v skupini	0	0,00%	0
- prihodki od obresti	7.057	3,65%	5.845
- prihodki od pozitivnih tečajnih razlik	0	0,00%	32
- drugi finančni prihodki	15	0,01%	0
4. SKUPAJ FINANČNI PRIHODKI (1+2+3)	193.516	100,00%	167.754
5. Finančni odhodki iz oslabitve in odpisov finančnih naložb	0	0,00%	0
6. Finančni odhodki iz finančnih obveznosti	194.002	99,39%	275.120
- fin. odhodki iz posojil, prejetih od družb v skupini	4.890	2,51%	16.356
- fin. odhodki iz posojil, prejetih od bank	179.875	92,15%	256.543
- fin. odhodki iz drugih finančnih obveznosti	9.237	4,73%	2.221
7. Finančni odhodki iz poslovnih obveznosti	1.190	0,61%	8.145
- odhodki za obresti	1.174	0,60%	544
- odhodki za negativne tečajne razlike	16	0,01%	679
- drugi finančni odhodki			6.922
8. SKUPAJ FINANČNI ODHODKI (5+6+7)	195.192	100,00%	283.265
9. FINANČNI IZID (4-8)	-1.676		-115.511

Prihodki iz naslova deležev v družbah v skupini se v znesku 173.426 EUR nanašajo na izplačilo deleža odvisne družbe Mlinotest Kruh Koper d.o.o..

Pojasnilo (22) / Drugi prihodki

v EUR	30.06.2010	Struktura v %	30.06.2009
Prejete odškodnine	114.191	99,89%	34.749
Drugi prihodki	122	0,11%	143
Skupaj	114.313	100,00%	34.893

Prejete odškodnine v celoti predstavljajo odškodnine od zavarovalnice.

Pojasnilo (23) / Drugi odhodki

v EUR	30.06.2010	Struktura v %	30.06.2009
Denarne kazni	400	15,28%	0
Odškodnine	2.204	84,20%	29.339
Drugi izredni odhodki	14	0,52%	66
Skupaj	2.618	100,00%	29.405

Preračun kapitala na osnovi cen življenjskih potrebščin

Prevrednotenje kapitala z rastjo cen življenjskih potrebščin po stopnji 1,9% bi na dan 30.06.2010 znašalo 407.525 EUR. Poslovni izid bi ob upoštevanju prevrednotenja kapitala znašal 17.960 EUR.

Celotni znesek, porabljen za revizorja:

v EUR	30.06.2010
Za revidiranje letnega poročila	15.840
Skupaj	15.840

Znesek porabljen za revizorja se nanaša na revizije in postopke preiskave za vsa podjetja v skupini, razen družbe Žitoproizvod d.d., Karlovac.

KAZALNIKI POSLOVANJA MLINOTEST D.D.

Kazalnik stopnja lastniškosti financiranja je razmerje med kapitalom in obveznostmi do virov sredstev.

Kazalnik stopnja dolgoročnosti financiranja je razmerje med dolgoročnimi viri financiranja (vsota kapitala in dolgoročnih dolgov skupaj z dolgoročnimi rezervacijami) in obveznostmi do virov sredstev.

Kazalnik stopnja osnovnosti investiranja prikazuje delež osnovnih sredstev po neodpisani vrednosti v vseh sredstvih.

Kazalnik stopnja dolgoročnosti investiranja prikazuje delež osnovnih sredstev po neodpisani vrednosti, dolgoročnih finančnih naložb in dolgoročnih poslovnih terjatev v vseh sredstvih.

Kazalnik koeficient kapitalske pokritosti osnovnih sredstev je razmerje med kapitalom in osnovnimi sredstvi po neodpisani vrednosti.

Kazalnik koeficient neposredne pokritosti kratkoročnih obveznosti je razmerje med števcem, ki ga predstavljajo likvidna sredstva (kratkoročne finančne naložbe, dobroimetje pri bankah, čeki, gotovina) in imenovalcem, ki ga predstavljajo kratkoročne obveznosti.

Kazalnik koeficient pospešene pokritosti kratkoročnih obveznosti je razmerje med števcem, ki ga predstavljajo likvidna sredstva (kratkoročne finančne naložbe, dobroimetje pri bankah, čeki, gotovina) in kratkoročne terjatve in imenovalcem, ki ga predstavljajo kratkoročne obveznosti.

Kazalnik koeficient kratkoročne pokritosti kratkoročnih obveznosti je razmerje med števcem, ki ga predstavljajo kratkoročna sredstva in imenovalcem, ki ga predstavljajo kratkoročne obveznosti.

Kazalnik koeficient gospodarnosti poslovanja je razmerje med števcem, ki ga predstavljajo poslovni prihodki in imenovalcem, ki ga predstavljajo poslovni odhodki.

Kazalnik koeficient čiste dobičkonosnosti kapitala je razmerje med števcem, ki ga predstavlja čisti dobiček v poslovnem letu in imenovalcem, ki ga predstavlja povprečni kapital, brez čistega poslovnega izida proučevanega leta.

Kazalnik koeficient dividendnosti osnovnega kapitala je razmerje med števcem, ki ga predstavlja vsota dividend za poslovno leto in imenovalcem, ki ga predstavlja povprečni osnovni kapital.

	30.06.2010	30.06.2009
Stopnja lastniškosti financiranja (v %) (kapital / obveznosti do virov sredstev)	52%	52%
Stopnja dolgoročnosti financiranja (v %) ((kapital + dolgoročni dolgovi + rezervacije) / obveznosti do virov sredstev)	66%	69%
Stopnja osnovnosti investiranja (v %) (osnovna sredstva po neodpisani vrednosti / sredstva)	44%	47%
Stopnja dolgoročnosti investiranja (v %) ((OS po neodp.vred.+dolg.fin.naložbe+dolg.posl.terjatve) / sredstva)	68%	68%
Koeficient kapitalske pokritosti osnovnih sredstev (kapital / OS po neodpisani vrednosti)	1,20	1,11
Koeficient neposredne pokritosti kratkoročnih obveznosti (hitri koeficient) (likvidna sredstva / kratkoročne obveznosti)	0,11	0,07
Koeficient pospešene pokritosti kratkoročnih obveznosti (pospešeni koeficient) ((likvidna sredstva + kratkoročne terjatve) / kratkoročne obveznosti)	0,60	0,63
Koeficient kratkoročne pokritosti kratkoročnih obveznosti (kratkoročni koeficient) (kratkoročna sredstva / kratkoročne obveznosti)	0,97	1,09
Koeficient gospodarnosti poslovanja (poslovni prihodki / poslovni odhodki)	1,01	1,02
Koeficient čiste dobičkonosnosti kapitala (v %) (čisti dobiček v poslovnem letu / povprečni kapital (brez čistega poslovnega izida proučevanega leta))	3,49	3,41
Koeficient dividendnosti osnovnega kapitala (vsota dividend za poslovno leto / povprečni osnovni kapital)	0,00	0,00