



SKUPINA MLINOTEST



POLLETNO POROČILO
I. polletje 2010

K A Z A L O

SESTAV SKUPINE MLINOTEST	3
ORGANIZACIJSKA STRUKTURA SKUPINE MLINOTEST NA DAN 30.06.2010	4
POSLOVNO POROČILO SKUPINE MLINOTEST.....	8
POMEMBNI POSLOVNI DOGODKI, KI SO NASTOPILI PO KONCU POLLETNEGA OBDOBJA 2010.....	14
IZJAVA O UPRAVLJANJU DRUŽBE	15
IZJAVA POSLOVODSTVA.....	18
KONSOLIDIRANI IZKAZ POSLOVNEGA IZIDA SKUPINE MLINOTEST ZA OBDOBJE OD 1. JANUARJA DO 30. JUNIJA.....	21
KONSOLIDIRANI IZKAZ VSEOBSEGAJOČEGA DONOSA SKUPINE MLINOTEST	22
KONSOLIDIRANI IZKAZ FINANČNEGA POLOŽAJA SKUPINE MLINOTEST NA DAN 30. JUNIJ	23
KONSOLIDIRANI IZKAZ DENARNIH TOKOV SKUPINE MLINOTEST ZA OBDOBJE OD 1. JANUARJA DO 30. JUNIJA.....	24
KONSOLIDIRANI IZKAZ SPREMEMB LASTNIŠKEGA KAPITALA SKUPINE MLINOTEST ZA OBDOBJE OD 1. JANUARJA DO 30. JUNIJA 2010	25
KONSOLIDIRANI IZKAZ SPREMEMB LASTNIŠKEGA KAPITALA SKUPINE MLINOTEST ZA OBDOBJE OD 1. JANUARJA DO 31. DECEMBRA 2009	26
POJASNILA H KONSOLIDIRANIM RAČUNOVODSKIM IZKAZOM	27

SESTAV SKUPINE MLINOTEST

Družbe SKUPINE MLINOTEST, vključene v konsolidacijo :

Družba	Sedež	Delež Mlinotesta d.d. v letu 2009*	Delež Mlinotesta d.d. v letu 2010*
Mlinotest Kruh Koper d.o.o. Koper	Slovenija	99,100	99,100
Mlinotest Trgovina d.o.o. Umag	Hrvaška	100,000	100,000
Žitoproizvod d.d. Karlovac	Hrvaška	87,392	87,392
Finholding d.o.o.	Slovenija	60,000	60,000

* delež v lasti Mlinotesta d.d. glede na osnovni kapital

Glavne dejavnosti matične družbe in povezanih družb :

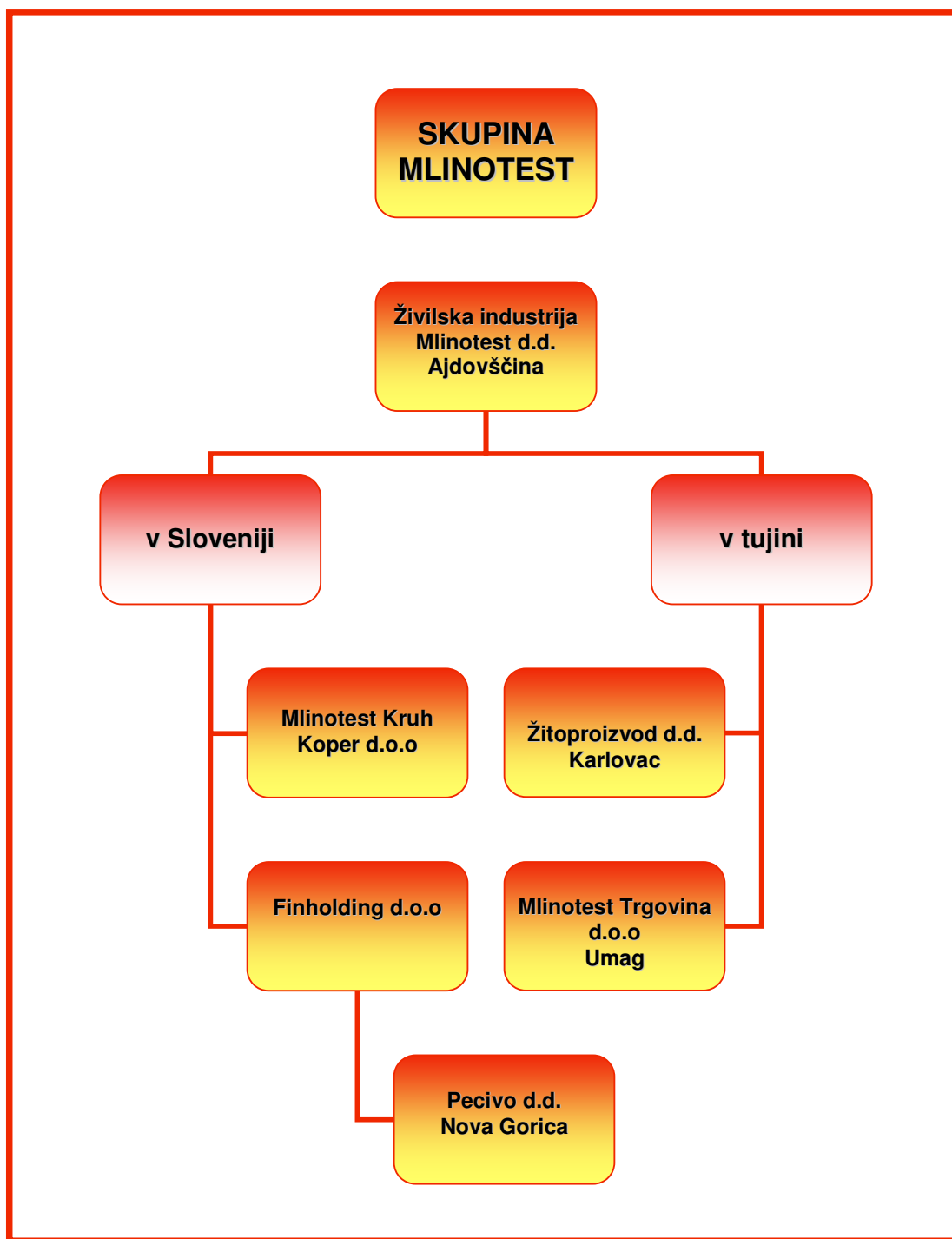
DA/10.61	Mlinarstvo – mletje in luščenje žit, to je predelava pšenice, koruze, ječmena in ajde
DA/15.85	Proizvodnja testenin
DA/84	Proizvodnja kakava, čokolade in sladkornih izdelkov
DA/15.810	Proizvodnja kruha, svežega peciva in slaščic

Finančni poudarki SKUPINE MLINOTEST

v EUR	2010			
	Skupaj sredstva	Kapital	Prihodki	Dobiček
Mlinotest d.d.	41.910.893	21.823.789	22.180.627	374.542
Mlinotest Kruh Koper d.o.o.	5.697.622	2.194.708	2.862.613	184.311
Mlinotest Trgovina d.o.o. Umag	1.984.324	1.448.058	552.872	-37.999
Žitoproizvod d.d. Karlovac	9.515.043	8.280.886	3.777.259	48.621
Skupina Finholding *	4.420.092	2.470.201	1.660.450	-33.111

* Skupino Finholding sestavljajo sledeče družbe: Finholding d.o.o., Pecivo d.d. Nova Gorica in Fino d.d..

ORGANIZACIJSKA STRUKTURA SKUPINE MLINOTEST na dan 30.06.2010



MATIČNA DRUŽBA : MLINOTEST d.d. Ajdovščina

Uprava

David Nabergoj – predsednik
Matija Majcenovič – član uprave

Poslovanje družbe Mlinotest d.d. je predstavljeno v *Polletnem poročilu družbe Mlinotest d.d. za prvo polletje 2010*, ki je na vpogled na sedežu družbe v Ajdovščini.

PODREJENE DRUŽBE :

MLINOTEST KRUH KOPER d.o.o. Koper

Ulica 15.maja 12, 6000 Koper
Franko Perič - direktor

Mlinotest Kruh Koper d.o.o. je v prvem polletju 2010 ustvaril dobiček v višini 184.311 EUR, kar je za 10 odstotkov več v primerjavi s predhodnim letom.

V tem obdobju so bili doseženi čisti prihodki iz prodaje v višini 2.862.613 EUR, kar je za 8 odstotkov več v primerjavi s predhodnim letom.

Ustvarjeni dobiček v prvem polletju 2010 predstavlja 18,1 odstotni letni donos na lastniški kapital.

Skupni znesek kapitala na dan 30.06.2010 znaša 2.194.708 EUR. Viri sredstev so sestavljeni iz 38,5 odstotkov kapitala, iz 26,3 odstotkov dolgoročnih finančnih obveznosti, iz 6,2 odstotkov kratkoročnih finančnih obveznosti, iz 26,1 odstotkov kratkoročnih poslovnih obveznosti ter iz 2,9 odstotkov rezervacij.

Za posodobitev zgradb in opreme ter investicijsko vzdrževanje je družba v prvem polletju 2010 namenila 1.984.354 EUR.

V družbi Mlinotest Kruh Koper d.o.o. je bilo v prvem polletju 2010 povprečno 88 zaposlenih, na dan 30.06.2010 pa 92 zaposlenih.

MLINOTEST TRGOVINA d.o.o. UMAG

Joakima Rakovca 2, Umag, Hrvaška
Jasmina Kolaric Koprivanac – direktor

Družba Mlinotest Trgovina d.o.o Umag je v prvem polletju 2010 poslovala z izgubo v višini 37.999 EUR, v prvem polletju 2009 pa je izguba znašala 4.744 EUR. Doseženi so bili čisti prihodki iz prodaje v višini 552.872 EUR in so za 11 odstotkov manjši v primerjavi s predhodnim letom.

Skupni znesek kapitala na dan 30.06.2010 znaša 1.448.058 EUR. Viri sredstev so sestavljeni iz 73 odstotkov kapitala, 2,5 odstotkov dolgoročnih obveznosti iz financiranja, 6,5 odstotkov kratkoročnih obveznosti iz financiranja, 1,1 odstotka rezervacij in 16,9 odstotkov kratkoročnih poslovnih obveznosti.

Za posodobitev opreme in investicijsko vzdrževanje je družba v prvem polletju 2010 namenila 17.843 EUR.

V družbi Mlinotest Trgovina Umag d.o.o. je bilo v prvem polletju 2010 povprečno 33 zaposlenih, na dan 30.06.2010 pa 38 zaposlenih.

ŽITOPROIZVOD d.d. KARLOVAC

Banija 69, Karlovac, Hrvaška
Franci Čampa – predsednik uprave

Družba Žitoproizvod d.d. je v prvem polletju 2010 poslovala z dobičkom v višini 48.621 EUR, kar je 3,3-krat več v primerjavi s predhodnim letom. Doseženi so bili čisti prihodki iz prodaje v višini 3.777.259 EUR, ki so se povečali za 6 odstotkov v primerjavi s predhodnim letom.

Ustvarjeni dobiček v prvem polletju 2010 predstavlja 1,2 odstotni letni donos na lastniški kapital.

Skupni znesek kapitala na dan 30.06.2010 znaša 8.280.886 EUR. Viri sredstev so sestavljeni iz 87 odstotkov kapitala, 1,6 odstotkov rezervacij, 11 odstotkov kratkoročnih poslovnih obveznosti in 0,4 odstotka obveznosti iz financiranja.

Skupni obseg investicij v osnovna sredstva v prvem polletju 2010 je znašal 166.031 EUR.

V družbi Žitoproizvod d.d. je bilo v prvem polletju 2010 povprečno 165 zaposlenih. Enako število je bilo zaposlenih tudi na dan 30.06.2010.

FINHOLDING d.o.o.

Železna cesta 18, Ljubljana
Matija Majcenovič – direktor

Finholding d.o.o. je večinski lastnik družbe Pecivo d.d. iz Nove Gorice, le-ta pa družbe Fino d.d.. Te družbe sestavljajo Skupino Finholding, ki je konsolidirana v Skupino Mlinotest.

Skupina Finholding je v prvem polletju 2010 poslovala z izgubo v višini 33.111 EUR. Doseženi so bili čisti prihodki iz prodaje v višini 1.660.450 EUR.

Skupni znesek kapitala na dan 30.06.2010 znaša 2.470.201 EUR. Viri sredstev so sestavljeni iz 55,9 odstotkov kapitala, 4,7 odstotkov rezervacij, 27,1 odstotkov kratkoročnih finančnih obveznosti in 12,3 odstotkov kratkoročnih poslovnih obveznosti.

Skupni obseg investicij v osnovna sredstva v prvem polletju 2010 je znašal 27.358 EUR.

Družbi Finholding d.o.o in Fino d.d. nimata zaposlenih, v družbi Pecivo d.d. pa je bilo v prvem polletju 2010 povprečno število 81 zaposlenih, na dan 30.06.2010 pa 87 zaposlenih.

POSLOVNO POROČILO SKUPINE MLINOTEST

POSŁANSTVO IN STRATEGIJA MLINOTESTA

Osnovno poslanstvo Mlinotesta je zadovoljevanje zahtev, potreb, želja in pričakovanj kupcev s kakovostno in zdravo hrano v skladu z domačimi in mednarodnimi standardi ter ohranjanje stabilnega gospodarjenja na nivoju delniške družbe in vseh njenih podrejenih družb.

Razvojna strategija Mlinotesta, ki omogoča izpolnitev poslanstva, je predstavljena v strateškem in poslovnem načrtu. Usmerjena je na vsa področja pomembna za kakovostno obvladovanje družbe.

Vodstvo družbe se še posebno zaveda pomembnosti celovitega obvladovanja kakovosti kot poglobitnega dejavnika za zagotavljanje konkurenčnih prednosti v domačem in tujem okolju. Zato je ena izmed prednostnih nalog vzpostavitve in vzdrževanje trajne in visoke zavezanosti vseh zaposlenih h kakovosti.

AKTIVNOSTI NA PODROČJU RAZVOJA IN INVESTICIJ

Leto 2010 ocenjujemo kot investicijsko intenzivno. Nadaljevali smo z investicijo obnove pekarnice družbe Mlinotest Kruh Koper d.o.o., izgradnjo toplotne postaje na biomaso v Mlinotestu d.d., posodabljanje pakirne tehnike v tovarni testenin, opremljanjem butičnih trgovin v Sloveniji in na področju družbe Žitoproizvod Karlovac d.d.

V okviru investicije v družbi Kruh Koper je bila zamenjana linijska peč, pripadajoča oblikovalna in vzhajalna oprema in silosi za surovine z dozacijsko tehniko. V juniju je linija pričela poskusno obratovati. Urejena je bila zunanja podoba objekta z letno teraso butika Mlinček. Projekt toplotne postaje na biomaso za proizvodnjo tehnološke pare, ki obsega objekt, peč na biomaso, filtrirno napravo za izpuste in zalogovnik za surovine smo zaključili v juliju s pridobitvijo uporabnega dovoljenja. Naprava omogoča uporabo lesnih sekancev ali drugih virov biomase in lahko nadomesti slabo polovico potreb po plinu. Butična prodajalna Mlinček Lucija je bila odprta v juniju. Projekt menjave pakirne tehnike in posodabljanja pakiranja z robotizacijo na linijah 1 in 3 v tovarni testenin je še v teku, vendar pakiranje izdelkov v embalažo nove celostne podobe že poteka.

Manjša vlaganja so potekala tudi v infrastrukturo obstoječih objektov, objekti Velike pekarnice, mлина in pekarnice Peks so v juniju ob recertifikaciji po standardu IFS, prejeli certifikat višjega nivoja. Pridobljen je bil certifikat ekološke proizvodnje za proizvodno linijo rogljičkov in peciva v pekarni Peks.

Na področju novih in inovativnih izdelkov je najpomembnejša skupina svežih sladkih cmokov, ki jih v primerjavi s konkurenčnimi izdelki odlikujeta kratek čas priprave in transport v hladni verigi brez zamrzovanja. Vzporedno z uvajanjem nove pakirne tehnike smo korenito prenovili embalažo testenin in jo pričeli pakirati v kartonaste škatlice.

AKTIVNOSTI NA PODROČJU TRŽENJA

Prenova programa suhih testenin je področje, ki mu je bila v prvi polovici leta 2010 posvečena največja pozornost. Uvajanje kartonaste embalaže in postavitev strategije izdelčne skupine je eden ključnih projektov v letošnjem letu. V skupini suhih testenin se ohranjata dve blagovni znamki in sicer Mlinotest in Divita za višje pozicionirane izdelke. Na osnovi analize obstoječega asortimana je bila postavljena nova segmentacija izdelkov, ki se odraža vizualno tudi na novem izgledu embalaže. Osnovni namen le-te je, da potrošniki lahko hitro prepoznajo in izberejo želeni izdelek.

V letu 2010 smo zaključili s prenovno etiket sendvičev. Izhodišče zastavljene strategije temelji na kompetenci Mlinotesta kot proizvajalca kruha. Izgrajen je bil sistem označevanja, ki potrošnikom omogoča hitro prepoznavanje in lažji nakup. Na prvi ravni je razlikovanje usmerjeno v vrsto in obliko kruha, kar se vizualno kaže v fotografiji in barvni podlagi. Druga raven razlikovanja pa je usmerjena v nadev. Kot orodje za razlikovanje med različnimi sestavinami nadeva je bil izoblikovan sistem ikon. Le-ta omogoča brez branja (in znanja slovenskega jezika) hiter vpogled v sestavine. Nov sistem označevanja omogoča hitro prilagajanje željam potrošnikov in enostavno širitev asortimana.

V aprilu se je pričelo trženje treh okusov svežih sladkih cmokov Divita in sicer z mareličnim polnilom, s slivovim polnilom in skutinim polnilom z orehi. So inovacija na trgu, saj gre za sveže proizvode, ki imajo več polnila (sadja), ter manj testa kot konkurenčni (zmrznjeni) proizvodi. Novost smo na trg pospremili z akcijo tržnega komuniciranja, ki je potekala v mesecu aprilu in maju. Cmoke Divita smo oglaševali na radiu, v tiskanih medijih in na city-lightih. Na maloprodajnih mestih pa so se izvajale degustacije, kjer so se potrošniki lahko prepričali, da so cmoki Divita odlični.

V februarju je bila v sodelovanju z Mercatorjem izpeljana nagradna igra »V resnici dobite še več kot pričakujete«. Potrošniki so lahko z nakupom petih zavitkov svežih testenin Divita prejeli pedometer – števec korakov in kalorij. Odziv na nagradno igro je bil odličen.

Za odličen kruh BonVivan, ki je bil plasiran na trg konec meseca marca smo oblikovali posebni vrečki v prepoznavnih »bonvivanovskih« barvah. Kruh naj bi se pakiral na maloprodajnih mestih in kupec bi si lahko postregel sam, brez zamudnega čakanja v vrsti. Od sredine marca do sredine maja pa je potekala nagradna igra »Privošči si in uživaj«. Posamezniki so lahko sodelovali v nagradni igri z nakupom in bili zato nagrajeni s promocijsko brisačo. Ali pa so sodelovali na natečaju s svojim prispevkom (recept, fotografija, predlog serviranja,...), v katerem ima glavno vlogo kruh BonVivan. Tudi v tej nagradni igri smo bili z odzivom sodelujočih zadovoljni.

V letu 2010 smo pričeli tudi s trženjem prenovljenih in repositioniranih sadnih bonbonov Gu Gu. Bonboni so pakirani v novo, sodobnejšo in opaznejšo embalažo, izdelani pa so iz sadnih sokov različnih okusov in ne vsebujejo umetnih barvil.

V prvi polovici leta 2010 smo obogatili verigo Mlinčkov. V predvelikonočnem času smo v novogoriškem centru testirali stojnico Mlinček. Stojnica predstavlja novo prodajno pot lastnih izdelkov in jih še približuje končnemu potrošniku. Prodajna izkušnja je bila zelo pozitivna in obetavna, primerna za številne trgovske centre, kjer se zadržuje večje število potencialnih kupcev. V sredini junija pa je bil odprt nov Mlinček v Luciji. Mlinček v Kopru pa je bogatejši za nov elektronski katalog tort, ki ga je mogoče listati z dotikom ekrana. Odprta pa sta bila prva dva Mlinčka na Hrvaškem – v Karlovcu in v Zagrebu.

Mlinotest je v začetku letošnjega leta okrepil sodelovanje s strokovno javnostjo in sicer v okviru tekmovanja za zdrav in reden zajtrk. Tekmovanje je potekalo pod okriljem Zobozdravstvene vzgoje in preventive med tretješolci v občinah Ajdovščina in Vipava. V Mlinotestu smo pripravili posebno zloženko Od zajtrka do zajtrka, ki so jo otroci koristili pri oblikovanju predlogov za zdrav zajtrk. Pozitivne izkušnje tovrstnega sodelovanja na področju zdrave prehrane bi bilo smiselno nadaljevati tudi v prihodnje.

Mlinotest se je skupaj z družbo Kruh Koper v marcu udeležil tradicionalnega 10. ocenjevanja kakovosti kruha, pekovskega peciva, finega pekovskega peciva in testenin. Na ocenjevanje je bilo poslanih osem vrst kruha in peciva ter dve vrsti testenin. Testenine in šest vrst kruha in peciva je bilo ocenjenih z zlatimi priznanji.

Mlinotest se je v prvi polovici leta 2010 udeleževal tudi sejmov in kongresov. V marcu se je Mlinotest v sodelovanju s predstavniki slovenske kulinarične in turistične ponudbe udeležil 6. kongresa avtorske kuhinje »Identità Golose« v Milanu. Spomladi pa se je Mlinotest predstavil na VII. Slovenskem simpoziju mlinarstva in pekarstva in sicer s promocijo kruha BonVivan in Svit ter zmesi za kruh. V mesecu maju je Mlinotest sodeloval na festivalu Okusi Vipavske doline na Zemonu, kjer so bile predstavljene sveže testenine in cmoki Divita. V maju se je Mlinotest udeležil tudi mednarodnega sejma trgovskih znamk PLMA v Amsterdamu.

V lastni maloprodajni mreži pa je bilo izvedenih veliko prodajno - pospeševalnih aktivnosti, ki so bile osredotočene na praznovanja in nove proizvode, s ciljem dviga povprečnega dnevnega nakupa.

ODGOVORNOST DO OKOLJA

V vseh družbah Skupine Mlinotest ocenjujemo, da imamo s svojim delovanjem zmeren vpliv na okolje. Vse družbe v Skupini Mlinotest okoljske predpise spoštujejo.

Kot doslej bomo tudi v prihodnje zasledovali naslednje cilje:

- dosledno izpolnjevanje okoljske zakonodaje,
- uporaba atestirane opreme pri delu,
- spremljanje in zmanjševanje porabe energije in vode,
- zmanjševanje količine odpadkov,
- ločeno zbiranje odpadkov,
- zvočna izolativnost v skladu z gradbenim projektom,
- upoštevanje prometnega režima v okviru kompleksa Mlinotest.

UPRAVLJANJE S TVEGANJI

Kreditno tveganje

Skupina Mlinotest obvladuje izpostavljenost kreditnemu tveganju z različnimi aktivnostmi, kot so sprotno spremljanje odprtih terjatev in z aktivnimi procesi izterjave terjatev, omejevanjem izpostavljenosti posameznim kupcem, nadziranjem poslovanja in finančnega stanja novih in obstoječih kupcev.

Likvidnostno tveganje

Tveganje plačilne sposobnosti izhaja iz možnosti, da družba v določenem trenutku ne bo imela zadosti likvidnih sredstev za poravnavanje svojih tekočih obveznosti. To tveganje družba Mlinotest in Skupina Mlinotest obvladujeta na način, da ne prihaja do neuskkljenosti denarnih pritokov in odtokov, z zagotavljanjem ustreznosti razpršenosti zunanjih virov financiranja in dospelosti obveznosti, s pomočjo kreditne linije pri bankah, ki omogočajo koriščenje posojila glede na trenutne potrebe, in z optimizacijo nabavnih naročil in plačilnih rokov dobaviteljem.

Valutno tveganje

Valutno tveganje je tveganje, da bo vrednost premoženja nihala zaradi spremembe deviznih tečajev. Ocenjujemo, da je največja izpostavljenost družbe Mlinotest in skupine Mlinotest valutnemu tveganju odvisna od gospodarskih in finančnih gibanj na Hrvaškem, zato je še posebna pozornost pri obvladovanju tveganj posvečena poslovanju družb na Hrvaškem.

Obrestno tveganje

Obrestno tveganje izvira iz finančnih obveznosti. Ob koncu prvega polletja 2010 ima družba Mlinotest najetih šest dolgoročnih posojil, vezanih na 6-mesečni EURIBOR. Obrestna mera dveh kratkoročnih posojil je vezana na EURIBOR (3-mesečni in 6-mesečni), dve posojili pa sta najeti s fiksno obrestno mero. Odvisna družba Mlinotest Kruh Koper ima najeto dolgoročno posojilo, vezano na 3-mesečni EURIBOR. Tudi odvisna družba Mlinotest Trgovina Umag ima najeto dolgoročno posojilo, vezano na 3-mesečni EURIBOR ter dve kratkoročni posojili s fiksno obrestno mero.

Inflacijsko tveganje

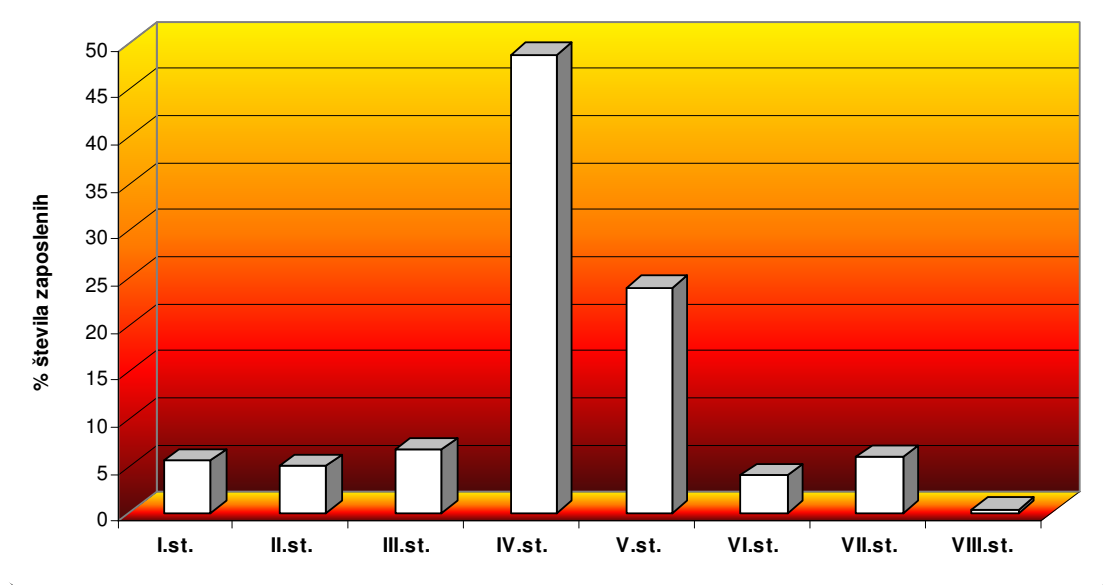
Nanaša se predvsem na nevarnost zvišanja nabavnih cen materialov in storitev, ki jih družba Mlinotest zaradi razmer na trgu s povečanjem prodajnih cen ne bi mogla prenesti na svoje kupce. Osnovne surovine pri proizvodnji naših izdelkov so žita, predvsem pšenica, katerih cene se oblikujejo na svetovnem trgu. Le-te doživljajo iz leta v leto nihanja v odvisnosti od trenutnih razmer posameznega leta. Povišanje cen vhodnih produkcijskih stroškov skušamo vsaj deloma pokriti s povečanjem naših prodajnih cen. Glede na to, da smo proizvajalci osnovnih prehrabnih izdelkov smo vsakokrat deležni ostre kritike na ta račun.

ZAPOSLENI

V skupini Mlinotest je bilo v prvem polletju 2010 povprečno 899 zaposlenih, na dan 30.06.2010 pa 900 zaposlenih. V primerjavi z letom 2009 se je povprečno število zaposlenih povečalo za 2 odstotka.

Povprečno število zaposlenih v prvem polletju 2010 po izobrazbeni strukturi

Stopnja izobrazbe	I	II	III	IV	V	VI	VII	VIII	SKUPAJ
Število	49	44	60	438	215	36	53	4	899
v %	5,5	4,9	6,7	48,7	23,9	4,0	5,9	0,4	100,0

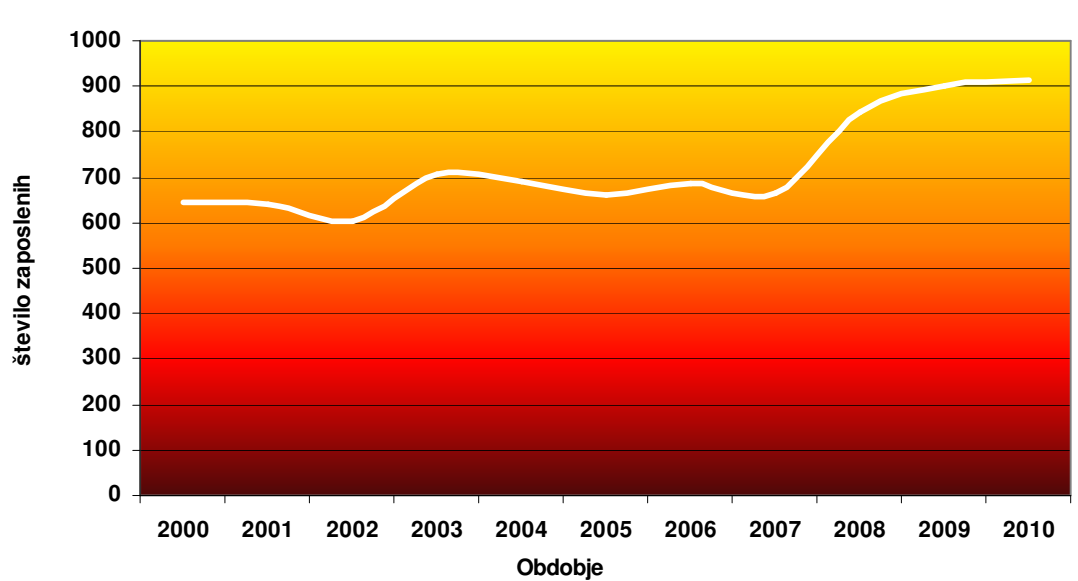


Povprečno število zaposlenih po izobrazbi v prvem polletju 2010 po posameznih družbah, ki so vključene v Skupino Mlinotest

Družba	I	II	III	IV	V	VI	VII	VIII	SKUPAJ
Mlinotest d.d.	13	26	45	248	135	26	35	4	532
Mlinotest Kruh Koper d.o.o.	2	7	15	52	9	2	1	0	88
Pecivo d.d.	9	0	0	52	15	2	3	0	81
Mlinotest Trgovina Umag d.o.o.	8	3	0	8	8	3	3	0	33
Žitoproizvod d.d.	17	8	0	78	48	3	11	0	165
SKUPAJ	49	44	60	438	215	36	53	4	899

Gibanje števila zaposlenih Skupine Mlinotest po letih na dan 30.06.

Leto	2001	2002	2003	2004	2005	2006	2007	2008	2009	2010
Število	642	604	708	692	661	685	664	814	919	914



PRODAJA IN TRŽENJE

Prihodki iz medsebojnih razmerij Skupine Mlinotest v EUR

v EUR	Leto 2010	Leto 2009	Indeks I.10/I.09
1. Nekonsolidirani čisti prihodki od prodaje	31.033.820	29.641.888	105
2. Konsolidirani čisti prihodki od prodaje	29.183.531	28.017.407	104
3. Čisti prihodki iz medsebojnih razmerij (1 – 2)	1.850.289	1.624.482	114

Skupni prihodki Skupine Mlinotest so v obdobju od 1. januarja do 30. junija 2010 so znašali 31.033.820 EUR, od tega predstavlja medsebojna prodaja povezanim družbam 6 odstotkov. Konsolidirani prihodek Skupine Mlinotest v prvem polletju 2010 je za 4 odstotke večji kot v enakem obdobju leta 2009.

POMEMBNI POSLOVNI DOGODKI, KI SO NASTOPILI PO KONCU POLLETNEGA OBDOBJA 2010

Po obračunskem obdobju ni bilo pomembnejših dogodkov, ki bi v prihodnosti bistveno vplivali na poslovanje družbe.

IZJAVA O UPRAVLJANJU DRUŽBE

Upravljanje družbe Mlinotest d.d. temelji na zakonskih določilih, statutu družbe, ki predstavlja temeljni akt organizacije in poslovanja ter določilih Kodeksa upravljanja javnih delniških družb.

Vpeljan je dvotirni sistem upravljanja: družbo vodi uprava, njeno delovanje pa nadzoruje nadzorni svet.

Organi družbe so: skupščina delničarjev, nadzorni svet in uprava.

Skupščina delničarjev

Skupščina delničarjev je organ družbe, v katerem delničarji uresničujejo svoje pravice v zadevah družbe. Skupščina se skliče kadar je to v korist družbe ali kadar je to potrebno v skladu z zakonom in statutom, sklic pa je objavljen v dnevem časopisu in v sistemu elektronskega obveščanja Ljubljanske borze, d.d., SEOnet, najmanj mesec dni pred zasedanjem.

V sklicu skupščine se poleg časovnih in krajevnih navedb opredeljeni tudi pogoji, od katerih sta odvisna udeležba na skupščini in uresničevanje glasovalne pravice ter dnevni red s predlogi sklepov. Sklic skupščine, dnevni red, predlogi za sprejemanje sklepov z utemeljitvijo ter sklepi skupščine so objavljeni tudi na uradni spletni strani družbe www.mlinotest.si.

Glasovalno pravico lahko na skupščini uresničuje delničar ali pooblaščenec na podlagi pisnega pooblastila. Skupščina veljavno odloča, če je na seji prisotnih več kot 15% glasov (prvi sklic). V kolikor v prvem sklicu ni zagotovljena sklepčnost, se po vnaprej določenem časovnem presledku opravi skupščina z istim dnevnim redom, na kateri se veljavno odloča ne glede na višino zastopanega osnovnega kapitala, na kar je potrebno v vabilu posebej opozoriti (drugi sklic). Delničarji se lahko udeležijo skupščine in uresničujejo glasovalno pravico na skupščini s pogojem, da najkasneje 3 dni pred dnevom skupščine prijavijo svoje udeležbo na sedežu uprave družbe.

Omejitev glasovalnih pravic na določen delež ali določeno število glasov ne obstajajo.

Nadzorni svet

Nadzorni svet izvaja svoje naloge v skladu z zakonom, statutom in Poslovníkom o delu nadzornega sveta. Temeljna funkcija nadzornega sveta je nadzor nad vodenjem poslov družbe. Ustaljena praksa nadzornega sveta je zasedanje na rednih sejah.

Štiri člane, ki zastopajo interese delničarjev, izvoli skupščina z navadno večino glasov navzočih delničarjev, dva člana pa sta predstavnika delavcev družbe, ki ju v skladu z Zakonom o sodelovanju delavcev pri upravljanju izvoli svet delavcev. Vsi člani nadzornega sveta družbe imajo enake pravice in dolžnosti, če ni statutom družbe določeno drugače.

Člani nadzornega sveta so izvoljeni za dobo štirih let in so po preteku lahko ponovno izvoljeni. S spremembo statuta z dne 22.06.2010 se bo s pričetkom naslednjega mandata mandat članov nadzornega sveta podaljšal za dve leti – torej na šest let.

Nadzorni svet izmed svojih članov izvoli predsednika in namestnika. Predsednik je vedno predstavnik delničarjev.

V prvem polletju 2010 so člani nadzornega sveta prejeli prejemke – sejnine na podlagi sklepa skupščine z dne 18.6.2009.

Nadzorni svet je na dan 30.06.2010 sestavljalo šest članov.

Uprava

Družbo Mlinotest d.d. vodi uprava. Upravo družbe sestavljajo do trije člani in sicer je eden izmed njih predsednik, do dva pa člana. Upravo imenuje in razrešuje nadzorni svet. Nadzorni svet lahko predčasno odpokliče člana uprave. Mandat članov uprave traja pet let z možnostjo ponovnega imenovanja. S spremembo statuta z dne 22.06.2010 se bo s pričetkom naslednjega mandata mandat članov uprave podaljšal za eno leto – torej na šest let.

Vsak član uprave zastopa delniško družbo samostojno in brez omejitev.

Revizijska komisija

Revizijska komisija s svojim delovanjem v družbi zagotavlja kvalitetnejše izvajanje nadzorne funkcije v okviru družbe.

Naloge revizijske komisije so spremljanje postopka računovodskega poročanja, spremljanje učinkovitosti notranjih kontrol v družbi in sistemov za obvladovanje tveganja, spremljanje obvezne revizije letnih in konsolidiranih računovodskih izkazov, pregledovanje in spremljanje neodvisnosti revizorja za letno poročilo družbe, zlasti zagotavljanja dodatnih nerezvizjskih storitev, predlaganje nadzornemu svetu imenovanje kandidata za revizorja letnega poročila družbe, nadzorovanje neoporečnosti finančnih informacij, ki jih daje družba, ocenjevanje sestavljanja letnega poročila, vključno z oblikovanjem predloga za nadzorni svet, sodelovanje pri določitvi pomembnejših področij revidiranja, sodelovanje pri pripravi pogodbe med revizorjem in družbo, opravljanje drugih nalog, določenih s statutom ali sklepom nadzornega sveta in sodelovanje z revizorjem pri opravljanju revizije letnega poročila družbe.

Revizijsko komisijo v družbi Mlinotest d.d. sestavljajo predsednik dr. Andraž Grum (član nadzornega sveta) in dva člana: Borut Kuharič (predsednik nadzornega sveta) in Tjaša Prinčič (neodvisna strokovnjakinja, usposobljena za računovodstvo in revizijo).

Revizijska komisija opravlja področje dela v skladu z določili Zakona o gospodarskih družbah.

Obveščanje delničarjev in poročanje

Strategija komuniciranja z delničarji temelji na zagotavljanju transparentnosti poslovanja, ki ga v družbi Mlinotest d.d. uresničujemo z rednim in pravočasnim objavljanim informacij o položaju družbe ter pomembnejših spremembah v poslovanju družbe.

Pomemben del obveščanja finančne javnosti predstavljajo objave na spletnih straneh Ljubljanske borze, v sklopu sistema elektronskega obveščanja SEOnet.

Strategijo komuniciranja z lastniki in finančnimi javnostmi dopolnjujejo tudi objave na spletnih straneh družbe ter Letno poročilo.

Okvirni finančni koledar pomembnejših objav in dogodkov za tekoče leto objavimo v sistemu elektronskega obveščanja SEOnet v začetku leta.

Pomembno neposredno in posredno imetništvo vrednostnih papirjev družbe

imetnik	% lastništva 30.06.2010
VIPA D.D. NOVA GORICA	69,29
ŽITO D.D.	24,99

Družba Vipa d.d. Nova Gorica ima v lasti 1.655.354 navadnih (rednih) delnic, kar predstavlja 69,29 odstotka vseh izdanih delnic.

Družba Žito d.d. ima v lasti 597.162 navadnih (rednih) delnic, kar predstavlja 24,99 odstotka vseh izdanih delnic.

Navadne delnice so delnice, ki dajejo njihovim imetnikom:

- pravico do udeležbe pri upravljanju družbe;
- pravico do dela dobička (dividenda), in
- pravico do ustreznega dela preostalega premoženja po likvidaciji ali stečaju družbe.

Kodeks upravljanja javnih delniških družb

Uprava delniške družbe Mlinotest Živilska industrija d.d. v nadaljevanju podaja izjavo o spoštovanju Kodeksa upravljanja javnih delniških družb (v nadaljevanju Kodeks), ki je javno dostopen na spletnem mestu Ljubljanske borze, d.d..

Izjava se nanaša na obdobje od 1. januarja 2010 do 30. junija 2010.

Družba je spoštovala priporočila Kodeksa upravljanja javnih delniških družb z dne 08.12.2010 z naslednjimi odstopanji oziroma posebnostmi:

Določbe tč. 8. Kodeksa družba Mlinotest d.d. upošteva razen v delu, ki se nanaša na podpis posebne izjave s strani nadzornega sveta ter objavo podpisanih izjav na spletnih straneh družbe.

Določbe tč. 8.4. Kodeksa družba sicer uporablja, vendar ne dosledno.

Določba tč. 8.12. Kodeksa za sedaj ni upoštevana.

Določbe tč. 9. Kodeksa družba zaenkrat ni upoštevala.

Določba tč. 11.1. Kodeksa zaenkrat ni upoštevana, saj v poslovniku ni predvideno mesto sekretarja nadzornega sveta, zato ga nadzorni svet do sedaj še ni imenoval.

Določbe 13.1. družba še ne upošteva, saj ima oblikovano le revizijsko komisijo.

Določbe tč. 17.2. Kodeksa družba zaenkrat ne spoštuje.

Poslovodstvo družbe si sicer prizadeva spoštovati določbe tč. 20.2 Kodeksa, vendar zaenkrat še ni sprejelo pravilnika o strategiji komuniciranja družbe.

Določbe tč. 21.3. Kodeksa družba zaenkrat ne spoštuje.

Družba sicer razkrije prejemke članov uprave in nadzornega sveta, vendar pa jih ne razlaga natančno po vseh predvidenih alinejah določbe tč. 22.7. Kodeksa.

Družba Mlinotest d.d. bo skušala priporočilom Kodeksa sledila tudi v prihodnje.

Pravila družbe o spremembah statuta

Za spremembo statuta je potreben sklep skupščine. O spremembah statuta odloča skupščina s $\frac{3}{4}$ večino. V primerih, ko gre za uskladitev statuta z uveljavljenimi predpisi ali za uskladitev z veljavno sprejetimi sklepi skupščine, lahko o takšnih spremembah statuta odloča tudi nadzorni svet.

Notranja kontrola

Naloge notranje kontrole opravlja za celotno Skupino Mlinotest plansko-analitska služba. Služba preverja učinkovitost poslovanja ter izdaja priporočila za učinkovitejše ravnanje.

IZJAVA POSLOVODSTVA


Uprava družbe je odgovorna za pripravo polletnega poročila družbe in skupine Mlinotest ter računovodskih izkazov na način, ki vsej zainteresirani javnosti daje resnično in pošteno sliko premoženjskega stanja in izidov poslovanja družbe Mlinotest in njenih odvisnih družb v prvem polletju 2010.

Uprava izjavlja:

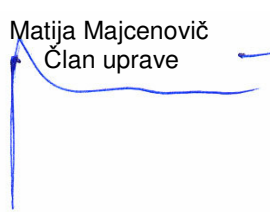
- da so računovodski izkazi pripravljani ob predpostavki, da bodo družba Mlinotest in njene odvisne družbe nadaljevale poslovanje tudi v prihodnosti,
- da dosledno uporablja izbrane računovodske politike in razkriva morebitne spremembe v računovodskih politikah,
- da so računovodske ocene pripravljene pošteno in premišljeno ter v skladu z načeli previdnosti in dobrega gospodarjenja,
- da so računovodski izkazi s pojasnili za družbo Mlinotest d.d. pripravljani v skladu z veljavno zakonodajo in SRS,
- da so računovodski izkazi s pojasnili za Skupino Mlinotest pripravljani v skladu z MSRP.

Uprava je odgovorna za izvajanje ukrepov, s katerimi zagotavlja ohranjanje vrednosti premoženja družbe in skupine Mlinotest ter za preprečevanje in odkrivanje prevar in drugih nepravilnosti.

David Nabergoj
Predsednik uprave



Matija Majcenovič
Član uprave



Ajdovščina, avgust 2010

KAZALNIKI POSLOVANJA SKUPINE MLINOTEST

Kazalnik stopnja lastniškosti financiranja je razmerje med kapitalom in obveznostmi do virov sredstev.

Kazalnik stopnja dolgoročnosti financiranja je razmerje med dolgoročnimi viri financiranja (vsota kapitala in dolgoročnih dolgov skupaj z dolgoročnimi rezervacijami) in obveznostmi do virov sredstev.

Kazalnik stopnja osnovnosti investiranja prikazuje delež osnovnih sredstev po neodpisani vrednosti v vseh sredstvih.

Kazalnik stopnja dolgoročnosti investiranja prikazuje delež osnovnih sredstev po neodpisani vrednosti, dolgoročnih finančnih naložb in dolgoročnih poslovnih terjatev v vseh sredstvih.

Kazalnik koeficient kapitalske pokritosti osnovnih sredstev je razmerje med kapitalom in osnovnimi sredstvi po neodpisani vrednosti.

Kazalnik koeficient neposredne pokritosti kratkoročnih obveznosti je razmerje med števcem, ki ga predstavljajo likvidna sredstva (kratkoročne finančne naložbe + dobroimetje pri bankah, čeki, gotovina) in imenovalcem, ki ga predstavljajo kratkoročne obveznosti.

Kazalnik koeficient pospešene pokritosti kratkoročnih obveznosti je razmerje med števcem, ki ga predstavljajo likvidna sredstva (kratkoročne finančne naložbe + dobroimetje pri bankah, čeki, gotovina) in kratkoročne terjatve in imenovalcem, ki ga predstavljajo kratkoročne obveznosti.

Kazalnik koeficient kratkoročne pokritosti kratkoročnih obveznosti je razmerje med števcem, ki ga predstavljajo kratkoročna sredstva in imenovalcem, ki ga predstavljajo kratkoročne obveznosti.

Kazalnik koeficient gospodarnosti poslovanja je razmerje med števcem, ki ga predstavljajo poslovni prihodki in imenovalcem, ki ga predstavljajo poslovni odhodki.

Kazalnik koeficient čiste dobičkovnosti kapitala je razmerje med števcem, ki ga predstavlja čisti dobiček večinskega lastnika v poslovnem letu in imenovalcem, ki ga predstavlja povprečni kapital večinskega lastnika, brez čistega poslovnega izida večinskega lastnika proučevanega leta.

Kazalnik koeficient dividendnosti osnovnega kapitala je razmerje med števcem, ki ga predstavlja vsota dividend za poslovno leto in imenovalcem, ki ga predstavlja povprečni osnovni kapital.

	30.06.2010	30.06.2009
Stopnja lastniškosti financiranja (v %) (kapital / obveznosti do virov sredstev)	55%	56%
Stopnja dolgoročnosti financiranja (v %) (kapital + dolgoročni dolgovi + rezervacije) / obveznosti do virov sredstev)	70%	72%
Stopnja osnovnosti investiranja (v %) (osnovna sredstva po neodpisani vrednosti / sredstva)	55%	54%
Stopnja dolgoročnosti investiranja (v %) (OS po neodpisani vrednosti + dolgoročne finančne naložbe + dolgoročne poslovne terjatve) / sredstva)	64%	61%
Koeficient kapitalske pokritosti osnovnih sredstev (kapital / OS po neodpisani vrednosti)	1,00	1,03
Koeficient neposredne pokritosti kratkoročnih obveznosti (hitri koeficient) (likvidna sredstva / kratkoročne obveznosti)	0,12	0,10
Koeficient pospešene pokritosti kratkoročnih obveznosti pospešeni koeficient) (likvidna sredstva + kratkoročne terjatve) / kratkoročne obveznosti)	0,86	0,92
Koeficient kratkoročne pokritosti kratkoročnih obveznosti (kratkoročni koeficient) (kratkoročna sredstva / kratkoročne obveznosti)	1,23	1,41
Koeficient gospodarnosti poslovanja (poslovni prihodki / poslovni odhodki)	1,02	1,02
Koeficient čiste dobičkovnosti kapitala (v %) (čisti dobiček v poslovnem letu / povprečni kapital brez čistega poslovnega izida proučevanega leta)	2,6%	2,4%
Koeficient dividendnosti osnovnega kapitala (vsota dividend za poslovno leto / povprečni osnovni kapital)	0,00	0,00

RAČUNOVODSKI IZKAZI SKUPINE MLINOTEST

Konsolidirani izkaz poslovnega izida SKUPINE MLINOTEST za obdobje od 1. januarja do 30. junija

V EUR	Pojasnilo	30.06.2010	30.06.2009
1. PRIHODKI OD PRODAJE	(1)	29.183.531	28.017.407
2. SPREMEMBA VREDNOSTI ZALOG PROIZVODOV IN NED.PROIZV.		120.202	-46.401
3. DRUGI POSLOVNI PRIHODKI	(2)	191.322	147.404
4. STROŠKI BLAGA, MATERIALA IN STORITEV	(3)	-19.461.758	-18.514.480
5. STROŠKI DELA	(4)	-7.696.715	-7.193.065
6. AMORTIZACIJA	(5)	-1.461.175	-1.462.089
7. ODPISI VREDNOSTI	(6)	-4.158	-21.796
8. DRUGI POSLOVNI ODHODKI	(6)	-192.382	-246.204
POSLOVNI IZID IZ POSLOVANJA		678.868	680.775
9. FINANČNI PRIHODKI	(7)	37.744	20.840
10. FINANČNI ODHODKI	(8)	-243.212	-323.793
IZID FINANCIRANJA		-205.468	-302.953
POSLOVNI IZID PRED OBDAVČITVIJO		473.400	377.822
11. DAVKI	(9)	-104.192	-50.436
12. ČISTI POSLOVNI IZID		369.208	327.386
OD TEGA:			
- DOBIČEK VEČINSKEGA LASTNIKA		383.496	350.261
- DOBIČEK MANJŠINSKEGA LASTNIKA		-14.288	-22.874
DONOS NA DELNICO (v EUR) - osnovni in prilagojeni	(10)	0,16	0,15

Konsolidirani izkaz vseobsegajočega donosa SKUPINE MLINOTEST

V EUR	30.06.2010	30.06.2009
Čisti dobiček obdobja	369.208	327.386
Drugi vseobsegajoči donos		
Sprememba poštene vrednosti finančnih sredstev, razpoložljivih za prodajo		
Prevedbene tečajne razlike	147.899	74.498
Celotni vseobsegajoči donos	517.107	401.884
od tega:		
- vseobsegajoči donos večinskih lastnikov	515.612	416.861
- vseobsegajoči donos manjšinskih lastnikov	1.495	-14.977

Konsolidirani izkaz finančnega položaja SKUPINE MLINOTEST na dan 30. junij

SREDSTVA v EUR	Pojasnilo	30.06.2010	31.12.2009
A. NEKRATKOROČNA SREDSTVA		33.210.984	29.590.942
I. OPREDMETENA OSNOVNA SREDSTVA	(12)	27.951.977	26.304.108
II. NEOPREDMETENA SREDSTVA	(11)	1.931.447	2.006.471
III. NALOŽBENE NEPREMIČNINE	(13)	705.216	175.599
IV. DOLGOROČNE FINANČNE NALOŽBE	(14)	2.347.747	830.763
V. DOLGOROČNE POSLOVNE TERJATVE	(15)	2.618	2.579
VI. ODLOŽENE TERJATVE ZA DAVEK	(16)	271.981	271.422
B. KRATKOROČNA SREDSTVA		19.052.191	20.160.986
I. ZALOGE	(17)	5.835.186	7.916.388
II. KRATKOROČNE FINANČNE NALOŽBE	(14)	1.248.120	457.251
III. KRATKOROČNE POSLOVNE TERJATVE	(15)	11.427.369	11.275.355
IV. DENAR IN DENARNI USTREZNIKI	(18)	541.516	511.992
SREDSTVA SKUPAJ		52.263.175	49.751.929

VIRI SREDSTEV v EUR	Pojasnilo	30.06.2010	31.12.2009
A. KAPITAL	(19)	28.633.191	28.229.504
KAPITAL VEČINSKEGA LASTNIKA		26.657.708	25.844.464
I. VPOKLICANI KAPITAL		9.969.859	9.969.859
1. OSNOVNI KAPITAL		9.969.859	9.969.859
2. NEVPOKLICANI KAPITAL		0	0
II. KAPITALSKE REZERVE		6.453.879	6.453.879
III. REZERVE IZ DOBIČKA	(20)	5.053.304	4.406.899
IV. LASTNI DELEŽI ALI DELNICE		-33.386	-33.386
V. REZERVE ZA POŠTENO VREDNOST		-11.289	-11.045
VI. ZADRŽANI DOBIČEK	(21)	4.657.307	4.614.201
VII. PREVEDBENE TEČAJNE RAZLIKE		568.035	444.058
KAPITAL MANJŠINSKIH LASTNIKOV		1.975.483	2.385.040
B. NEKRATKOROČNE OBVEZNOSTI		8.183.397	6.055.091
I. REZERVACIJE	(22)	1.530.322	1.388.785
II. DOLGOROČNE FINANČNE OBVEZNOSTI	(23)	6.541.800	4.600.030
III. DOLGOROČNE POSLOVNE OBVEZNOSTI	(24)	111.275	66.276
C. KRATKOROČNE OBVEZNOSTI		15.446.588	15.467.333
I. KRATKOROČNE FINANČNE OBVEZNOSTI	(23)	5.786.482	6.463.687
II. KRATKOROČNE POSLOVNE OBVEZNOSTI	(24)	9.660.105	9.003.646
SKUPAJ KAPITAL IN OBVEZNOSTI		52.263.175	49.751.929

Konsolidirani izkaz denarnih tokov SKUPINE MLINOTEST za obdobje od 1. januarja do 30. junija

	v EUR	30.06.2010	30.06.2009
A.	DENARNI TOKOVI PRI POSLOVANJU		
	Poslovni izid obračunskega obdobja	369.208	327.386
	Prilagoditve:		
	Neto stroški financiranja	205.468	302.952
	Amortizacija osnovnih sredstev	1.364.368	1.372.670
	Amortizacija neopredmetenih sredstev	96.807	89.420
	Dobiček / izguba iz prodaje opredmetenih osnovnih sredstev	-20.079	-26.007
	Davek iz dobička	104.192	50.436
	Dobiček iz poslovanja pred spremembami čistih obratnih sredstev in rezervacijami	2.119.964	2.116.857
	Povečanje / zmanjšanje poslovnih in drugih terjatev	-671.008	-176.185
	Povečanje / zmanjšanje zalog	2.084.387	1.187.646
	Povečanje / zmanjšanje rezervacij	139.001	11.953
	Povečanje / zmanjšanje poslovnih in drugih obveznosti	646.648	-287.844
	Denarni tok iz poslovanja	4.318.993	2.852.427
	Plačane obresti	-212.706	-297.215
	Plačani davek iz dobička	-63.117	-50.332
	Neto denarni tok iz poslovanja	4.043.170	2.504.880
B.	DENARNI TOKOVI PRI NALOŽBENJU		
	Izdatki za nakup osnovnih sredstev	-2.929.544	-2.210.997
	Izdatki za nakup neopredmetenih sredstev	-21.380	-1.735.548
	Prejemki iz prodaje osnovnih sredstev	32.174	58.289
	Prejemki iz obveznic	0	625
	Prejete obresti	37.531	20.841
	Izdatki za nakup lastnih delnic, deležev odvisnih družb	-110.272	-823
	Izdatki za nakup za prodajo razpoložljivih finančnih sredstev	-1.519.052	0
	Izdatki za dana posojila	-884.884	-575.405
	Poplačila danih posojil	96.729	32.970
	Neto denarni tokovi pri naložbenju	-5.298.698	-4.410.049
C.	DENARNI TOKOVI PRI FINANCIRANJU		
	Izdatki za plačila obveznosti po finančnih najemih	-149.195	-107.238
	Prejemki od dolgoročnih posojil	2.000.000	2.820.173
	Poplačila dolgoročnih posojil	-772.513	-716.828
	Prejemki od kratkoročnih posojil	7.797.777	5.579.784
	Poplačila kratkoročnih posojil	-7.605.738	-5.592.151
	Dividende izplačane manjšinskim delničarjem	-3.148	-2.325
	Neto denarni tokovi pri financiranju	1.267.183	1.981.416
	Neto pritoki denarnih sredstev	11.655	76.247
	Neto tečajne razlike	17.870	460
	Denarna sredstva in njihovi ustrezniki 1.1.	511.992	718.118
	Denarna sredstva in njihovi ustrezniki 30.6.	541.517	794.824

Konsolidirani izkaz sprememb lastniškega kapitala Skupine Mlinotest za obdobje od 1. januarja do 30. junija 2010

	v EUR	Osnovni kapital	Kapitalske rezerve	Rezerve iz dobička	Lastne delnice	Rezerve za pošteno vrednost	Zadržani dobiček	Preved. tečajne razlike	Kapital večinskega lastnika	Kapital manjšinskih lastnikov	Skupaj kapital
Stanje 31.12.2009		9.969.859	6.453.879	4.406.898	-33.386	-11.045	4.614.200	444.058	25.844.463	2.385.041	28.229.504
Dobiček poslovnega leta 2010							383.496		383.496	-14.288	369.208
Drugi vseobsegajoči donos											
Popravek zaradi prevrednotenja iz tuje valute						-244	8.383	123.977	132.116	15.783	147.899
Sprememba poštene vrednosti sredstev, razpoložljivih za prodajo											0
Drugi vseobsegajoči donos skupaj		0	0	0	0	-244	8.383	123.977	132.116	15.783	147.899
Vseobsegajoči donos v obdobju skupaj		0	0	0	0	-244	391.879	123.977	515.612	1.495	517.107
Transakcije z lastniki v kapitalu											
Razporeditev čistega dobička za oblikovanje dodatnih rezerv				646.405			-646.405				0
Izplačilo dividend in nagrad										-3.148	-3.148
Zmanjšanje manjšinskega kapitala							297.632		297.632	-407.904	-110.272
Vračilo neizplačanih dividend											
Transakcije z lastniki v kapitalu skupaj		0	0	646.405	0	0	-348.773	0	297.632	-411.053	-113.420
Stanje 30. junij 2010		9.969.859	6.453.879	5.053.304	-33.386	-11.289	4.657.307	568.035	26.657.708	1.975.483	28.633.191

Konsolidirani izkaz sprememb lastniškega kapitala Skupine Mlinotest za obdobje od 1. januarja do 31. decembra 2009

	v EUR	Osnovni kapital	Kapitalske rezerve	Rezerve iz dobička	Lastne delnice	Rezerve za pošteno vrednost	Zadržani dobiček	Preved. tečajne razlike	Kapital večinskega lastnika	Kapital manjšinskih lastnikov	Skupaj kapital
Stanje 31.12.2008		9.969.859	6.453.879	3.847.134	-33.386	-196.325	4.290.963	409.209	24.741.333	2.393.414	27.134.747
Dobiček poslovnega leta 2009							878.238		878.238	8.395	886.632
Drugi vseobsegajoči donos											
Popravek zaradi prevrednotenja iz tuje valute						-100	704	34.849	35.453	4.046	39.498
Popravek rezultata 2008 v odvisnih družbah							-743		-743	-107	-850
Sprememba poštene vrednosti sredstev, razpoložljivih za prodajo						185.379			185.379		185.379
Drugi vseobsegajoči donos skupaj		0	0	0	0	185.279	-39	34.849	220.089	3.938	224.027
Vseobsegajoči donos v obdobju skupaj		0	0	0	0	185.279	878.199	34.849	1.098.327	12.333	1.110.660
Transakcije z lastniki v kapitalu											
Razporeditev čistega dobička za oblikovanje dodatnih rezerv				559.765			-559.764				0
Izplačilo dividend in nagrad										-17.093	-17.093
Zmanjšanje manjšinskega kapitala							1.613		1.613	-3.623	-2.010
Vračilo neizplačanih dividend							3.191		3.191	10	3.201
Transakcije z lastniki v kapitalu skupaj		0	0	559.765	0	0	-554.961	0	4.803	-20.706	-15.903
Stanje 31. decembra 2009		9.969.859	6.453.879	4.406.898	-33.386	-11.045	4.614.200	444.058	25.844.463	2.385.041	28.229.504

POJASNILA H KONSOLIDIRANIM RAČUNOVODSKIM IZKAZOM

1. Poročajoča družba

Družba MLINOTEST d.d. je delniška družba, ustanovljena v Republiki Sloveniji, Tovarniška 14 Ajdovščina. Konsolidirani računovodski izkazi Skupine za leto, ki se je končalo dne 30. junij 2010, vključujejo Družbo in njene odvisne družbe (skupaj v nadaljevanju 'Skupina'). Skupina Mlinotest je vključena v Skupino Vipa.

Družbe SKUPINE MLINOTEST, vključene v konsolidacijo:

Družba	Sedež	Delež Mlinotesta d.d. v letu 2009	Delež Mlinotesta d.d. v letu 2010
Mlinotest Kruh Koper d.o.o. Koper	Slovenija	99,10	99,10
Mlinotest Trgovina d.o.o. Umag	Hrvaška	100,00	100,00
Žitoproizvod d.d. Karlovac	Hrvaška	87,39	87,39
Finholding d.o.o	Slovenija	60,00	60,00

- delež v lasti Mlinotesta d.d. glede na osnovni kapital v %
- glasovalne pravice so enake deležem v podjetju

Osnovna dejavnost družb v skupini je mlinarstvo ter proizvodnja testenin, kruha, svežega peciva, slaščic, kakava, čokolade in sladkornih izdelkov.

2. Podlage za sestavitve

Osnove za pripravo

Uskupinjeni računovodski izkazi so pripravljene na osnovi računovodskih usmeritev prikazanih v nadaljevanju. Navedene računovodske usmeritve so stalno uporabljene za vsa predstavljena leta, razen če ni drugače navedeno. Prvič so bili računovodski izkazi pripravljene v skladu z Mednarodnimi standardi računovodskega poročanja (MSRP) za leto 2005. Pri pripravi teh računovodskih izkazov je uprava upoštevala zahteve MSRP 1 »Prvi prehod«.

Izjava o skladnosti

Konsolidirani računovodski izkazi so pripravljene v skladu z Mednarodnimi standardi računovodskega poročanja (MSRP), kot jih je sprejela EU in v skladu z zahtevami Zakona o gospodarskih družbah.

Uprava družbe je računovodske izkaze potrdila dne 29.07.2010.

Podlaga za merjenje

Konsolidirani računovodski izkazi so pripravljene ob upoštevanju izvirne vrednosti, razen za prodajo razpoložljiva finančna sredstva, ki so vrednotena po pošteni vrednosti.

Funkcijska in predstavitvena valuta

Priloženi konsolidirani računovodski izkazi so sestavljeni v EUR, torej v funkcijski valuti družbe. Vse računovodske informacije v evrih so zaokrožene na eno enoto.

Uporaba ocen in presoj

Poslovodstvo mora pri sestavi računovodskih izkazov v skladu z MSRP podati ocene, presoje in predpostavke, ki vplivajo na uporabo računovodskih usmeritev in na izkazane vrednosti sredstev, obveznosti, prihodkov ter odhodkov. Dejanski rezultati lahko od teh ocen odstopajo.

Ocene in navedene predpostavke je potrebno stalno pregledovati. Popravki računovodskih ocen se pripoznaajo za obdobje, v katerem se ocene popravijo, ter za vsa prihodnja leta, na katera popravek vpliva.

Podatki o pomembnih ocenah negotovosti in odločilnih presojah, ki jih je poslovodstvo pripravilo v procesu izvrševanja računovodskih usmeritev in ki najmočneje vplivajo na zneske v računovodskih izkazih, so opisane v naslednjih pojasnilih: za prodajo razpoložljiva finančna sredstva in rezervacije.

3. Pomembne računovodske usmeritve

Podlaga za konsolidacijo

Ovisne družbe so podjetja, ki jih obvladuje Skupina. Obvladovanje obstaja, ko ima Skupina zmožnost odločati o finančnih in poslovnih usmeritvah podjetja za pridobivanje koristi iz njegovega delovanja. Računovodski izkazi odvisnih družb so vključeni v konsolidirane računovodske izkaze od datuma, ko se obvladovanja začne do datuma, ko preneha.

Računovodski izkazi odvisnih družb so pripravljene za enako poslovno leto kot računovodski izkazi matične družbe z uporabo enotnih računovodskih usmeritev. Računovodske usmeritve odvisnih družb so bile po potrebi spremenjene oz. prilagojene usmeritvam Skupine.

Vsa medsebojna stanja in transakcije, vključno z neuresničeni dobički, ki izhajajo iz medsebojnih stanj in transakcij, se popolnoma izločijo.

Posli izvzeti iz konsolidacije

Stanja, nerealizirani dobički in izgube, ki izhajajo iz poslov znotraj Skupine so pri sestavi konsolidiranih računovodskih izkazov izločena. Nerealizirani dobički iz poslov s skupaj obvladovanimi podjetji se izločijo le do obsega deleža Skupine v tem podjetju. Nerealizirane izgube se izločijo na enak način kot dobički pod pogojem, da ne obstaja dokaz o oslabitvi.

Posli v tuji valuti

Posli izraženi v tuji valuti se preračunajo v ustrezno funkcijsko valuto družb znotraj Skupine po menjalnem tečaju na dan posla. Denarna sredstva in obveznosti izražena v tuji valuti na dan bilance stanja se preračunajo v funkcijsko valuto po takrat veljavnem menjalnem tečaju.

Vse razlike, ki izhajajo iz preračuna tujih valut, se pripoznaajo v izkazu poslovnega izida. Nedenarna sredstva in obveznosti, pripoznana na podlagi izvornih vrednosti v tuji valuti, so preračunana po tečaju na dan transakcije. Nedenarna sredstva in obveznosti merjena po pošteni vrednosti v tuji valuti, so preračunana po tečaju, ko je bila poštena vrednost ugotovljena.

Podjetja v tujini

Funkcionalna valuta odvisnih podjetij v tujini; to sta družbi Žitoproizvod d.d. Karlovac in Mlinotest Trgovina Umag d.o.o., je hrvaška kuna.

Na dan poročanja so izkazi navedenih odvisnih podjetij preračunani v poročevalno valuto obvladujoče družbe. Za bilanco stanja je uporabljen tečaj na dan poročanja 30.06.2010 (0,13894 EUR za HRK), medtem ko je za izkaz poslovnega izida uporabljen povprečni tečaj za prvo polletje (0,13846 EUR za HRK).

Tečajne razlike, ki izhajajo iz preračuna funkcionalne valute v poročevalno valuto, se pripoznajo neposredno v kapitalu. Od dneva prehoda na MSRP dalje se te spremembe pripoznajo v prevedbeni rezervi. Pri odtujitvi podjetja v tujini (delni ali celotni) se znesek v prevedbeni rezervi prenese v izkaz poslovnega izida.

Nepremičnine, naprave in oprema

Pripoznanje in merjenje

Zemljišča so vrednotena po nabavni vrednosti, zmanjšani za morebitno oslabitev. Zgradbe in oprema so vrednotene po nabavni vrednosti, zmanjšani za obračunano amortizacijo in morebitno oslabitev vrednosti. Nabavna vrednost zajema stroške, ki se neposredno pripisujejo nabavi sredstev.

Odprava pripoznanja zemljišč, zgradb ali opreme se izvede v primeru, ko se sredstvo proda ali ko Skupina ne pričakuje več ekonomskih koristi, ki bi lahko pritekale ob nadaljnji uporabi posameznega sredstva.

Deli opredmetenih osnovnih sredstev, ki imajo različne dobe koristnosti, se obračunavajo kot posamezna opredmetena osnovna sredstva.

Dobiček oziroma izguba ob odsvojitvi opredmetenega osnovnega sredstva se določi kot razlika med prihodki iz odsvojitve sredstva z njegovo knjigovodsko vrednostjo in izkaže v izkazu poslovnega izida med drugimi poslovnimi prihodki ali odhodki.

Amortizacija

Skupina obračunava amortizacijo na podlagi enakomerne časovne razporeditve v skladu z ocenjeno dobo koristnosti posameznega sredstva.

Uporabljene so naslednje amortizacijske stopnje:

Amortizacijske skupine	stopnje
gradbeni objekti	1,8% - 2,5%
zunanja ureditev	3% - 4%
stroji in naprave	5% - 25%
peči, hladilniki, stroji za predelavo, obdelavo, embalaranje	6,6% - 18%
računalniška oprema	25% - 30%
druga oprema	10% - 20%

Preostala vrednost sredstev, ocenjena doba koristnosti sredstev oziroma metoda amortizacije je pregledana oziroma spremenjena, če je potrebno, letno pri pripravi letnih računovodskih izkazov.

Skupina ob vsakem datumu poročanja preveri preostalo knjigovodsko vrednost nefinančnih sredstev Skupine, z namenom, da ugotovi, ali so prisotni znaki oslabitve.

Prerazporeditve k naložbenim nepremičninam

Nepremičnine, ki so zgrajene ali razvite za prihodnjo uporabo kot naložbene premičnine so obravnavane kot opredmetena osnovna sredstva in izkazane po njihovi nabavni vrednosti do datuma dokončanja gradnje ali razvijanja, ko postane nepremičnina naložbena nepremičnina. Dobiček ali izguba, ki se pojavi pri ponovnem merjenju poštene vrednosti, se pripozna v poslovnem izidu.

Če se lastniško uporabljena nepremičnina spremeni v naložbeno nepremičnino, se ta nepremičnina izmeri po njeni poštene vrednosti in prerazporedi k naložbenim nepremičninam. Dobiček, ki se pojavi pri ponovnem merjenju, se pripozna neposredno v vseobsegajočem donosu. Morebitna izguba pa se pripozna neposredno v poslovnem izidu.

Kasnejši stroški

Stroški zamenjave nekega dela opredmetenega osnovnega sredstva se pripoznajo v knjigovodski vrednosti tega sredstva, če je verjetno, da bodo bodoče gospodarske koristi, povezane z delom tega sredstva, pritekale v Skupino, ter če je nabavno vrednost mogoče zanesljivo izmeriti. Vsi ostali stroški (kot npr. tekoče vzdrževanje) so pripoznani v poslovnem izidu kot odhodki, takoj ko do njih pride.

Stroški izposojanja

V primeru pomembnejših sredstev v pripravi, katerih izgradnja oz. priprava za uporabo traja več kot 9 mesecev, ki so se začela usredstvovati na dan 1. januar 2009 ali kasneje, pripiše Skupina stroške izposojanja neposredno nakupu, gradnji ali proizvodnji sredstva v pripravi kot del nabavne vrednosti takega sredstva. Prej je Skupina vse stroške izposojanja pripoznala kot odhodek. Sprememba računovodske usmeritve temelji na sprejetju MRS 23 *Stroški izposojanja* (2007) v skladu s prehodnimi določbami tega standarda; primerjalni podatki niso preračunani.

Skupina v poslovnem letu ni imela pomembnejših vlaganj, ki bi trajala daljše obdobje, zato obresti ni usredstvovala.

Neopredmetena sredstva

Dobro ime

Dobro ime nastane ob prevzemu odvisnih družb, pridruženih podjetij in skupnih podvigov. Pri prevzemih po 01.01.2010 skupina izmeri dobro ime kot pošteno vrednost danega nadomestila (vključno s pošteno vrednostjo vseh že obstoječih deležev v prevzetem podjetju) in vrednost neobvladujočega deleža v prevzetem podjetju, zmanjšano za vrednost prevzetih sredstev in obveznosti, vse izmerjeno na datum prevzema. Kadar je razlika negativna, se dobiček pripozna neposredno v izkazu poslovnega izida.

Kasneje se dobro ime meri po nabavni vrednosti, zmanjšani za oslabitve. Dobro ime se pregleduje za oslabitve enkrat letno ali pogosteje, če dogodki in okoliščine nakazujejo, da je dobro ime oslabljeno. Vsako dobro ime, ki ga je Skupina pridobila na dan prevzema, je porazdeljeno na posamezno denar ustvarjajočo enoto, iz katere se pričakuje, da bodo v prihodnosti pritekale gospodarske koristi iz naslova ustvarjenih sinergij, ki so nastale s prevzemom. Oslabitev se določa skozi ocenitev nadomestljive vrednosti posamezne denar ustvarjajoče enote, kateri dobro ime pripada. Oslabitev se pripozna v primeru, ko je nadomestljiva vrednost posamezne denar ustvarjajoče enote manjša od knjigovodske vrednosti na posamezni dan.

Ostala neopredmetena sredstva

Ostala neopredmetena sredstva, ki jih je pridobila Skupina in katerih dobe koristnosti so omejene, so izkazana po nabavni vrednosti, zmanjšani za amortizacijski popravek vrednosti in nabrane izgube zaradi oslabitve.

Amortizacija se obračuna po metodi enakomernega časovnega amortiziranja ob upoštevanju dobe koristnosti neopredmetenih sredstev (razen dobrega imena). Obračunavati se začne, ko je sredstvo na razpolago za uporabo.

Stroški raziskav in razvoja

Stroški raziskav predstavljajo stroške obdobja in jih Skupina ne pripozna kot neopredmeteno sredstvo. Stroški razvoja se pripoznajo v bilanci stanja kot neopredmeteno sredstvo, kadar je razumno pričakovati, da bodo v zvezi s posameznim projektom pritekale gospodarske koristi. Po začetnem pripoznanju stroškov razvoja Skupina uporablja model nabavne vrednosti. Neopredmetena sredstva se pripoznajo na podlagi stroškov posameznega projekta po izvorni vrednosti in se amortizirajo skozi dobo uporabnosti in oslabijo, če je to potrebno.

Doba uporabnosti se določi na podlagi pričakovanih prihodkov, ki bodo pritekali v naslednjih letih na podlagi usredstvenega projekta. Neopredmetena dolgoročna sredstva se amortizirajo po stopnji od 10% do 30%.

Dobički in izgube iz izločitve ali odtujitve neopredmetenega sredstva se ugotovijo kot razlika med prodajno vrednostjo iz odtujitve in knjigovodsko vrednostjo sredstva ter se pripoznajo kot prihodki ali odhodki v izkazu poslovnega izida, ko se sredstvo izloči ali odtuji.

Kasnejši stroški

Kasnejši izdatki v zvezi z neopredmetenimi dolgoročnimi sredstvi so usredstveni le v primerih, ko povečujejo bodoče gospodarske koristi, ki izhajajo iz sredstva, na katero se izdatki nanašajo. Vsi ostali stroški so pripoznani v poslovnem izidu kot odhodki, takoj ko do njih pride.

Naložbene nepremičnine

Naložbena nepremičnina je nepremičnina, posedovana, da bi prinašala najemnino in / ali povečevala vrednost dolgoročne naložbe.

Naložbene nepremičnine so:

- zemljišča, posedovana za povečevanje vrednosti dolgoročne naložbe, in ne za prodajo v bližnji prihodnosti v rednem poslovanju;
- zemljišča, za katera podjetje ni določilo prihodnje uporabe;
- zgradbe v lasti ali finančnem najemu, oddane v enkratni ali večkratni poslovni najem; in
- prazne zgradbe, posedovane za oddajo v enkratni ali večkratni poslovni najem.

Družba meri naložbene nepremičnine po modelu nabavne vrednosti. Popravek vrednosti se obračunava enakomerno časovno po stopnji 1,20% in 6%.

Finančni in operativni najem

Skupina pripozna finančni najem v primeru, ko je velika večina tveganj in koristi predmeta najema prenesena na Skupino. Finančni najem pripozna Skupina v izkazu finančnega položaja kot sredstvo in kot dolg v znesku, ki je na začetku najema enak poštenim vrednostim v najem vzetega sredstva ali sedanji vrednosti najmanjše vsote najemnin, če je ta manjša. Plačila najemnine se razporedijo med finančne odhodke in zmanjšanje neporavnane dolga. Finančni odhodki so pripoznani neposredno v izkazu poslovnega izida. Sredstva v finančnem najemu se amortizirajo skozi ocenjeno dobo uporabnosti oziroma skozi dobo trajanja finančnega najema, odvisno od tega, kaj je krajše.

Poslovni najem je najem, kjer najemodajalec zadrži veliko večino tveganj in koristi povezanih z lastništvom posameznega predmeta najema. Skupina pripozna najemnine v izkazu poslovnega izida kot odhodek v celotni dobi najema.

Zaloge

Zaloge so vrednotene po nabavni vrednosti ali čisti iztržljivi vrednosti, in sicer manjši izmed njiju.

Vrednost zalog obsega nabavno vrednost in druge stroške, ki se pojavljajo pri spravljanju zalog na njihovo sedanje mesto in v njihovo sedanje stanje, in sicer:

- zaloge materiala z uporabo metode povprečnih cen
- zaloge nedokončane in dokončane proizvodnje po neposrednih stroških materiala in dela vključno z delom proizvodnih splošnih stroškov na osnovi normalne proizvodnje

Čista iztržljiva vrednost je ocenjena prodajna cena, dosežena v rednem poslovanju.

Finančni instrumenti

Neizpeljani finančni instrumenti vključujejo naložbe v kapital in dolžniške vrednostne papirje, poslovne in druge terjatve, denarna sredstva in njihove ustreznike, prejeta in dana posojila, ter poslovne in druge obveznosti.

Skupina na začetku pripozna vse naložbe po pošteni vrednosti. Po začetnem pripoznanju, se neizpeljani finančni instrumenti izmerijo na način, ki je opredeljen v nadaljevanju in je odvisen od razvrstitve finančnega instrumenta. Skupina razporedi finančna sredstva v naslednje kategorije: finančna sredstva po pošteni vrednosti skozi izkaz poslovnega izida, naložbe v posesti do zapadlosti, naložbe razpoložljive za prodajo ter posojila in terjatve. Razporeditev je odvisna od namena pridobitve.

Naložbe v posesti do zapadlosti

V kolikor ima skupina namen in zmožnost imeti dolžniške vrednostne papirje do zapadlosti, so le-ti razvrščeni kot naložbe v posesti do zapadlosti. Te so izmerjene po odplačni vrednosti z uporabo metode veljavnih obresti, zmanjšane za izgube zaradi oslabitve.

Naložbe razpoložljive za prodajo

Po začetnem pripoznanju so vse naložbe, ki jih Skupina opredeli kot naložbe, razpoložljive za prodajo, vrednotene po pošteni vrednosti. Dobički in izgube naložb, ki so razpoložljive za prodajo, se pripoznajo v vseobsegajočem donosu kot sprememba rezerv za pošteno vrednost.

Pri odtujitvi naložbe se nabrani dobički oz. izgube prenesejo v poslovni izid.

Nabave in prodaje posameznih finančnih naložb, razporejenih v skupino razpoložljive za prodajo, so pripoznane na dan poravnave. Pri pomembnejših naložbah, ki ne kotirajo na borzi in naložbah v večje družbe, se poštena vrednost pripozna na podlagi zadnjih znanih transakcij v poslovnem letu.

Posojila in terjatve

Posojila in terjatve so finančna sredstva z določenimi ali določljivimi plačili, s katerimi se ne trguje na organiziranem trgu. Ta skupina vključuje tako posojila in terjatve, ki jih pridobi podjetje kot tudi posojila in terjatve, ki izvirajo iz podjetja. Posojila in terjatve so v začetku pripoznani po pošteni vrednosti. Po začetnem pripoznanju se posojila merijo po metodi odplačne vrednosti z uporabo metode veljavnih obrestnih mer ter zmanjšani za izgube zaradi oslabitve skozi izkaz poslovnega izida. Pri izločitvi teh obveznosti / terjatev se dobički / izgube pripoznajo v izkazu poslovnega izida.

Poslovne terjatve so pripoznane v vrednosti izdanih računov, zmanjšane za morebitne popravke vrednosti. Ocena popravkov vrednosti je zasnovana na podlagi razumnega pričakovanja, da poplačilo ni več verjetno v celoti oziroma določenem znesku. Poslovne terjatve se pripoznajo na dan poravnave.

Denar in denarni ustrezniki

Denar in denarni ustrezniki vključujejo denar pri banki in v blagajni ter kratkoročne depozite z zapadlostjo do treh mesecev. Prekoračitve na tekočem računu pri banki, ki jih je mogoče poravnati na poziv in so sestavni del vodenja denarnih sredstev v Skupini, so v izkazu finančnega izida vključene med sestavine denarnih sredstev in njihovih ustreznikov.

Delniški kapital

Kapital sestavljajo le navadne delnice. Direktni dodatni stroški izdaje novih delnic in delniških opcij, zmanjšani za davčne učinke, bremenijo kapital.

Odkup lastnih delnic ali deležev

Ob odkupu lastnih delnic ali deležev, ki se izkazuje kot del osnovnega kapitala, se znesek plačanega nadomestila vključno s stroški, ki se neposredno nanašajo na odkup, pripozna kot sprememba v kapitalu. Odkupljene delnice ali deleži se izkazujejo kot lastne delnice in se odštejejo od kapitala. Ob prodaji lastnih delnic ali njihovi naknadni ponovni izdaji se prejeti znesek izkaže kot povečanje osnovnega kapitala in tako dobljeni presežek ali manjko pri transakciji se prenese na zadržani dobiček oziroma na kapitalske rezerve.

Dividende

Dividende se pripoznajo med obveznostmi in se izkazujejo ob nastanku poslovnega dogodka.

Rezervacije

Skupina pripozna rezervacije v primeru, ko obstajajo zaradi preteklega dogodka sedanje obveze (pravne ali posredne) ali je verjetno, da bo pri poravnavi obveze potreben odtok dejavnikov, ki omogočajo gospodarske koristi in je mogoče zanesljivo oceniti znesek obveze. Znesek, pripoznan kot rezervacija je najboljša ocena izdatkov, potrebnih za poravnavo na dan bilance stanja obstoječe obveze. V primeru, ko je pomembna tudi časovna vrednost denarja, se rezervacije določijo na podlagi diskontiranih denarnih tokov z diskontno stopnjo (pred davki), ki odraža časovno vrednost denarja in kjer je ustrezno se vključi tudi morebitno tveganje posamezne obveznosti.

Rezervacije za odpravnine in jubilejne nagrade

Družba je v skladu z zakonskimi predpisi, kolektivno pogodbo in internim pravilnikom zavezana k plačilu jubilejnih nagrad zaposlencem ter odpravnin ob njihovi upokojitvi, za kar so oblikovane dolgoročne rezervacije. Druge pokojninske obveznosti ne obstajajo.

Rezervacije so oblikovane v višini ocenjenih bodočih izplačil za odpravnine in jubilejne nagrade, diskontirane na dan bilance stanja. Izračun je bil narejen za vsakega zaposlenega tako, da je upošteval stroške odpravnin ob upokojitvi ter stroške vseh pričakovanih jubilejnih nagrad do upokojitve. Izbrana diskontna mera znaša 2,7 % letno.

Zasluzki zaposlencev

Prispevke v pokojninski sklad na ravni države, socialno zavarovanje in zdravstveno zavarovanje pripoznava Skupina kot tekoče stroške obdobja. Skupina pripoznava tudi morebitne bodoče stroške na podlagi kolektivne pogodbe v zvezi z zaposlenimi. Omenjeni stroški so preračunani na podlagi aktuarske metode in so pripoznani čez celotno obdobje posameznih zaposlenih, na katere se nanaša kolektivna pogodba.

Prihodki

Prihodki so pripoznani, če je verjetno, da bodo Skupini pritekale gospodarske koristi in jih je mogoče zanesljivo izmeriti. Izpolnjeni morajo biti naslednji kriteriji:

Prihodki od prodaje proizvodov

Prihodki iz prodaje proizvodov se pripoznajo po pošteni vrednosti prejetega poplačila ali terjatve iz tega naslova, in sicer zmanjšani za vračila, rabate za nadaljnjo prodajo in pogodbene popuste. Prihodki se izkažejo, ko je kupec prevzel vse pomembne oblike tveganja in koristi, povezanih z lastništvom sredstva, ko obstaja gotovost glede poplačljivosti nadomestila in z njim povezanih stroškov ali možnosti vračila proizvodov, ko Skupina preneha z nadaljnjim odločanjem o prodanih proizvodih in ko je višino prihodkov mogoče zanesljivo izmeriti.

Prihodki od najemnin

Prihodki od najemnin iz naložbenih nepremičnin se pripoznajo med prihodki enakomerno med trajanjem najema.

Finančni prihodki in finančni odhodki

Finančni prihodki obsegajo prihodke od obresti od naložb, prihodke od dividend, prihodke od odsvojitve za prodajo razpoložljivih finančnih sredstev, pozitivne tečajne razlike, ki se pripoznajo v izkazu poslovnega izida. Prihodki iz obresti se pripoznajo ob njihovem nastanku na osnovi veljavne obrestne mere. Prihodki od dividend se v izkazu poslovnega izida pripoznajo na dan, ko je uveljavljena delničarjeva pravica do plačila.

Finančni odhodki obsegajo stroške izposojanja, negativne tečajne razlike, spremembe poštene vrednosti finančnih sredstev po pošteni vrednosti skozi poslovni izid in izgube zaradi oslavitve vrednosti finančnih sredstev, ki se pripoznajo v izkazu poslovnega izida. Stroški izposojanja se v izkazu poslovnega izida pripoznajo na osnovi veljavne obrestne mere.

Državne podpore

Državne podpore se pripoznajo po pošteni vrednosti, vendar ne, dokler ne obstaja sprejemljivo zagotovilo, da bo Skupina izpolnila pogoje v zvezi z njimi in podpore prejela. Državne podpore se pripoznajo kot prihodki v obdobjih, v katerih se vzporejajo z zadevnimi stroški, ki naj bi jih nadomestile. V primeru, da se državna podpora nanaša na določeno sredstvo, se pripozna kot razmejeni prihodek, ki ga Skupina pripozna v izkazu poslovnega izida v obdobju pričakovane dobe uporabnosti sredstva v enakih letnih obrokih.

Davek iz dobička

Davek od dobička oziroma izgube poslovnega leta obsega odmerjeni in odloženi davek. Davek od dobička se izkaže v izkazu poslovnega izida, razen v tistem delu, v katerem se nanaša na poslovne združitve ali postavke, ki se izkazujejo neposredno v kapitalu in se zato izkazuje med kapitalom ali drugem vseobsegajočem donosu.

Odmerjeni davek je davek, za katerega se pričakuje, da bo plačan od obdavčljivega dobička za poslovno leto, ob uporabi davčnih stopenj, uveljavljenih ali v bistvu uveljavljenih ob koncu poročevalskega obdobja, in morebitne prilagoditve davčnih obveznosti v povezavi s preteklimi poslovnimi leti.

Odloženi davek se izkaže v višini, v kateri se pričakuje, da ga bo potrebno plačati ob odpravi začasnih razlik, na podlagi zakonov uveljavljenih ob koncu poročevalskega obdobja.

Skupina mora pobotati odložene terjatve za davek in odložene obveznosti za davek, če ima za to zakonsko izterljivo pravico ter, če se odložene terjatve za davek in odložene obveznosti za davek nanašajo na davek iz dobička, nanašajoč se na isto davčno oblast v zvezi z isto obdavčljivo enoto, ali različnimi obdavčljivimi enotami, ki nameravajo plačati ali prejeti čisti znesek ali poravnati obveznost in povrniti terjatev.

Odložena terjatev za davek se pripozna v obsegu, za katerega obstaja verjetnost, da bo na razpolago prihodnji obdavčljivi dobiček, v breme katerega bo v prihodnje mogoče uporabiti odloženo terjatev.

Odložene terjatve za davek se zmanjšajo za znesek, za katerega ni več verjetno, da bo mogoče uveljaviti davčno olajšavo, povezano s sredstvom.

Cilji in politike upravljanja s finančnimi tveganji

Ob uporabi finančnih instrumentov je skupina izpostavljena naslednjim tveganjem:

- kreditno tveganje,
- likvidnostno tveganje,
- tržno tveganje
- poslovno tveganje.

Osnovni finančni inštrumenti so bančni krediti, finančni najemi, denarni depoziti in denar na računu. Glavni namen teh finančnih inštrumentov je zagotavljanje financiranja poslovanja. Skupina ima tudi druge finančne inštrumente, kot na primer terjatve do kupcev in obveznosti do dobaviteljev, ki nastajajo iz poslovanja.

Glavna tveganja, ki izhajajo iz finančnih inštrumentov so obrestno tveganje, likvidnostno tveganje, valutno tveganje in kreditno tveganje. Uprava pregleduje in potrjuje politike za upravljanje s temi tveganji. Politike upravljanja s tveganji so povzete v nadaljevanju.

Kreditno tveganje

Kreditno tveganje je tveganje, da bo skupina utrpela finančno izgubo, če stranka ne bo izpolnila pogodbenih obveznosti. Skupina Mlinotest obvladuje izpostavljenost kreditnemu tveganju z različnimi aktivnostmi, kot so sprotno spremljanje odprtih terjatev in aktivnimi procesi izterjave terjatev, omejevanjem izpostavljenosti posameznim kupcem, nadziranjem poslovanja in finančnega stanja novih in obstoječih kupcev.

Likvidnostno tveganje

Likvidnostno tveganje je tveganje, da skupina ne bo zmožna poravnati svojih finančnih obveznosti ob njihovi dospelosti. Skupina to tveganje obvladuje tako, da vzdržuje razmerje med neprekinjenim financiranjem in fleksibilnostjo financiranja in zato uporablja tako kratkoročne kredite, negativna stanja v okviru dovoljenih limitov na transakcijskem računu kot tudi dolgoročne kredite.

Tržno tveganje

Tržno tveganje je tveganje, da bodo spremembe v tržnih cenah, kot so devizni tečajji, obrestne mere in lastniški inštrumenti, vplivale na prihodke skupine ali na vrednost finančnih inštrumentov. Cilj obvladovanja tržnega tveganja je obvladovanje in nadzor nad izpostavljenostjo tržnim tveganjem v razumnih mejah ob hkratni optimizaciji dobička.

Obrestno tveganje

Izpostavljenost spremembi tržnih obrestnih mer izhaja v glavnem iz dolgoročnega financiranja po variabilni obrestni meri vezani na EURIBOR za katerega ne pričakujemo bistvenega povečanja v naslednjem letu.

Valutno tveganje

Valutna tveganja izhajajo iz nakupov in prodaj v valutah, ki niso funkcionalna valuta posameznega podjetja v Skupini, kakor tudi zadolževanja v nefunkcionalnih valutah. Valuti, v katerih skupina največ posluje sta: EUR in HRK, Ocenjujemo, da je izpostavljenost družbe Mlinotest in skupine Mlinotest valutnim tveganjem nizka. S prevzemom evra v letu 2007 je izpostavljenost tolarja v primerjavi z evrom, kjer je imela družba Mlinotest in Skupina Mlinotest največjo valutno izpostavljenost, izginila.

Poslovno tveganje

Poslovno tveganje je tveganje neposredne ali posredne izgube, do katere bi prišlo zaradi širokega spektra razlogov, povezanih s procesi, ki potekajo v Skupini, osebjem, tehnologijo in infrastrukturo, pa tudi kot posledica zunanjih dejavnikov, ki niso povezani s kreditnim, tržnim in likvidnostnim tveganjem, kot so med drugim tveganja, ki izhajajo iz pravnih in zakonodajnih zahtev ter splošno sprejetih korporacijskih standardov. Poslovna tveganja izhajajo iz celotnega poslovanja Skupine. Cilj Skupine je upravljanje poslovnih tveganj na takšen način, da se vzpostavi ravnotežje med izogibanjem finančnim izgubam in škodo, ki bi bila povzročena ugledu Skupine, in med celotno stroškovno učinkovitostjo, prav tako pa tudi izogibanje takšnim kontrolnim postopkom, ki zavirajo oziroma omejujejo samoiniciativnost in ustvarjalnost. Ključno odgovornost za razvoj in vpeljavo kontrol za nadzor poslovnega tveganja nosi višje poslovodstvo vsake od poslovnih enot. Ta odgovornost je podprta z razvojem skupnih standardov Skupine o obvladovanju poslovnih tveganj na naslednjih področjih:

- zahteve glede ustreznih razmejitev dolžnosti oz. ločitvi nalog, vključno z neodvisnimi odobritvami posameznih transakcij,
- zahteve glede usklajevanja in nadzora nad posameznimi transakcijami,
- upoštevanje zakonskih in podzakonskih zahtev,
- dokumentiranje kontrol in postopkov,
- zahteve v zvezi z rednim ocenjevanjem poslovnih tveganj, s katerimi se sooča Skupina, in primernost kontrol in postopkov za obvladovanje tako ugotovljenih tveganj,
- zahteve glede poročanja o poslovnih izgubah in predlaganih ukrepih za izboljšanje razmer,
- razvoj načrta ukrepov ob nepredvidljivih dogodkih,
- usposabljanje in strokovno izpopolnjevanje,
- standardi etike in poslovni standardi,
- omejevanje tveganj, vključno z zavarovanjem, v primerih, ko je le-to učinkovito.

Poslovodstvo Skupine sprejete ukrepe redno preverja na vodstvenih pregledih.

Določanje poštenih vrednosti

Glede na računovodske usmeritve Skupine in razčlenitve je v številnih primerih potrebna določitev poštenih vrednosti tako finančnih kot tudi nefinančnih sredstev in obveznosti. Poštene vrednosti posameznih skupin sredstev za potrebe merjenja oziroma poročanja so opisane v predhodnih poglavjih. Poštena vrednost finančnih obveznosti je izračunana na podlagi sedanje vrednosti bodočih izplačil glavnice in obresti. Za diskontiranje je uporabljena povprečna obrestna mera obrestovanih finančnih instrumentov Skupine na dan 30.06.2010. Poštena vrednost naložbenih nepremičnin je ocenjena na podlagi tržnih vrednosti.

Oslabitev sredstev

Finančna sredstva

Skupina na datum poročanja oceni vrednost finančnega sredstva, da presodi, ali obstaja kako objektivno znamenje oslabilosti sredstva. Za finančno sredstvo se šteje, da je oslabiljeno, če obstajajo objektivni dokazi, iz katerih je razvidno, da je zaradi enega ali več dogodkov prišlo do zmanjšanja pričakovanih bodočih denarnih tokov iz naslova tega sredstva.

Izguba zaradi oslabilosti v zvezi s finančnim sredstvom, izkazanem po odplačni vrednosti, se izračuna kot razlika med neodpisano vrednostjo sredstva in pričakovanimi bodočimi denarnimi tokovi, razobrestenimi po izvorni veljavni obrestni meri. Izguba zaradi oslabilosti v zvezi s finančnim sredstvom, razpoložljivim za prodajo, se izračuna glede na njegovo trenutno pošteno vrednost.

Pri pomembnih finančnih sredstvih se ocena oslabilosti izvede posamično. Ocena oslabilosti preostalih finančnih sredstev se izvede skupinsko glede na njihove skupne značilnosti pri izpostavljenosti tveganjem.

Izgube zaradi oslabilve Skupina izkaže v poslovnem izidu obdobja. Morebitno nabrano izgubo v zvezi s finančnim sredstvom, ki je na razpolago za prodajo, ki je bila pripoznana neposredno v drugem vseobsegajočem donosu, se prenese na poslovni izid, ko obstajajo nepristranski dokazi, da je sredstvo oslabiljeno.

Izguba zaradi oslabilve se odpravi, če je odpravo izgube zaradi oslabilve mogoče nepristransko povezati z dogodkom, ki je nastal po pripoznanju oslabilve. Pri finančnih sredstvih, izkazanih po odplačni vrednosti, in finančnih sredstvih, razpoložljivih za prodajo, ki so dolgovni instrumenti, se odprava izgube zaradi oslabilve izkaže v poslovnem izidu. Odpravo slabitve finančnih sredstev, namenjenih za prodajo, ki so lastniški vrednostni papirji, Skupina izkazuje neposredno v kapitalu.

Nefinančna sredstva

Skupina ob vsakem datumu poročanja preveri preostalo knjigovodsko vrednost nefinančnih sredstev z namenom, da ugotovi, ali so prisotni znaki oslabilve. Če takšni znaki obstajajo, se oceni nadomestljiva vrednost sredstva. Ocena oslabilve dobrega imena in neopredmetenih sredstev z nedoločeno dobo koristnosti, ki še niso na voljo za uporabo, se izvede vsakič na datum poročanja.

Pregled knjigovodske vrednosti osnovnih sredstev se izvede, ko dogodki in spremembe okoliščin nakazujejo na to, da knjigovodska vrednost presega nadomestljivo vrednost. V primeru, ko nastopijo dogodki, ki kažejo na to, da je knjigovodska vrednost sredstva višja od ocenjene nadomestljive vrednosti, je vrednost sredstva oslabiljena na nadomestljivo vrednost sredstva. Nadomestljiva vrednost sredstva je čista prodajna vrednost oziroma vrednost v uporabi, in sicer večja od njih. Izgube, ki nastanejo na podlagi oslabilve, se pripoznajo med poslovnimi odhodki.

Knjigovodska vrednost neopredmetenega sredstva se preverja letno za oslabiltev, v kolikor sredstvo še ni dano v uporabo, in bolj pogosto, če obstajajo znaki oslabilve.

Izguba, ki se pri denar ustvarjajoči enoti pripozna zaradi oslabilve, se razporedi tako, da se najprej zmanjša knjigovodska vrednost dobrega imena, razporejenega na denar ustvarjajočo enoto, nato pa na druga sredstva enote (skupine enot) sorazmerno s knjigovodsko vrednostjo vsakega sredstva v enoti.

Izguba zaradi oslabilve dobrega imena se ne odpravlja. V zvezi z drugimi sredstvi pa Skupina izgube zaradi oslabilve v preteklih obdobjih na datum bilance stanja ovrednoti in tako ugotovi, če je prišlo do zmanjšanja izgube ali ta celo več ne obstaja. Izguba zaradi oslabilve se odpravi, če je prišlo do spremembe ocen, na podlagi katerih Skupina določi nadomestljivo vrednost sredstva. Izguba zaradi oslabilve sredstva se odpravi do višine, do katere povečana knjigovodska vrednost sredstva ne preseže knjigovodske vrednosti, ki bi bila ugotovljena po odštetju amortizacijskega odpisa, če pri sredstvu v prejšnjih letih ne bi bila pripoznana izguba zaradi oslabilve.

Poročanje po odsekih

Poslovni odsek je sestavni del Skupine ki opravlja poslovne dejavnosti, iz naslova katerih dobiva prihodke in s katerimi ima stroške, ki se nanašajo na transakcije z drugimi sestavnimi deli iste Skupine. Rezultate poslovnih odsekov redno mesečno pregleduje vodstvo Skupine, da lahko na njihovi podlagi sprejema odločitve o virih, ki jih je treba razporediti v določen odsek, in ocenjuje uspešnost poslovanja Skupine, ter za katerega so na voljo ločeni finančni podatki.

Poslovni odseki so predstavljeni v pojasnilu 4 - Poročanje po poslovnih odsekih.

Čisti dobiček na delnico

Skupina izkazuje le osnovno dobičkonosnost delnice. Osnovna dobičkonosnost delnice se izračuna tako, da delimo dobiček oziroma izgubo, ki pripada navadnim delničarjem, s tehtanim povprečnim številom navadnih delnic v poslovnem letu. Popravljen dobičkonosnosti Skupina ne izračunava, saj nima prednostnih delnic ali možnostnih navadnih delnic, ki predstavljajo zamenljive obveznice in delniške opcije za zaposlene.

Upravljanje s kapitalom

Uprava se je odločila in tudi opredelila v Strateškem razvoju, da bo s svojim delovanjem zagotavljala donosno poslovanje celotne Skupine in s tem upravičila zaupanje lastnikov in zagotovila nadaljnji razvoj podjetja. Sama dejavnost, živilsko predelovalna, ne zagotavlja visokih donosov, vendar so prizadevanja vseh zaposlenih usmerjena v učinkovito obvladovanje poslovnih procesov in s tem stabilnega poslovanja Skupine. Namen upravljanja s kapitalom je zagotoviti dobro kreditno boniteto in kapitalsko ustreznost za potrebe financiranja poslovanja in za doseganje čim višje vrednosti za lastnike. Gibanje kapitala spremljamo s kazalnikom finančnega ustroja, izračunanega iz razmerja neto finančnih obveznosti in kapitala.

v EUR	30.06.2010	30.06.2009
Finančne obveznosti	12.328.282	11.498.283
Kratkoročne finančne naložbe in denarni ustrezniki	1.789.636	1.372.950
Neto obveznosti	10.538.646	10.125.333
Kapital	28.633.191	27.530.523
Kapital in neto obveznosti	39.171.837	37.655.856
Kazalnik finančnega vzvoda	27%	27%

Družba Mlinotest praviloma izplačuje dividende. Predlog višine oblikujeta uprava in nadzorni svet obvladujoče družbe. Dividende se izplačujejo iz bilančnega dobička, ki se oblikuje v skladu z veljavnimi predpisi v Sloveniji. Sklep o njegovi uporabi sprejme skupščina delničarjev.

Na dan 30.06.2010 je imela družba Mlinotest d.d. 6.132 lastnih delnic, kar predstavlja 0,257% osnovnega kapitala družbe. Družba nima posebnih ciljev glede deleža lastništva zaposlenih in nima nobenega programa delniških opcij.

4. Poročanje po poslovnih odsekih

Leto končano 30. junij 2010	Mlinotest d.d.	Kruh Koper d.o.o.	Žitoproizvod d.d.	Trgovina Umag d.o.o.	Pecivo d.d.	Ostalo	Skupaj
Nekonsolidirani prihodki od prodaje	22.180.627	2.862.613	3.777.259	552.872	1.653.373	7.077	31.033.820
Prihodki iz medsebojnih razmerij	1.397.715	46.456	133.340	22.208	250.571	0	1.850.289
Prihodki od prodaje	20.782.912	2.816.157	3.643.919	530.664	1.402.802	7.077	29.183.531
	0						
Dobiček iz poslovanja	462.552	227.863	74.257	-39.029	-40.228	-6.547	678.868
Neto finančni odhodki/prihodki							-205.468
Davek iz dobička							-104.192
Čisti dobiček poslovnega leta							369.208
Sredstva skupaj	31.768.182	4.714.616	9.476.951	1.983.223	3.007.419	1.312.784	52.263.175
Obveznosti	18.820.911	2.867.440	946.985	344.524	649.366	758	23.629.985
Investicije	1.282.238	1.984.354	166.031	17.843	27.358	0	3.477.825
Amortizacija	1.028.554	102.900	216.666	46.526	63.133	3.396	1.461.175

Leto končano 30. junij 2009	Mlinotest d.d.	Kruh Koper d.o.o.	Žitoproizvod d.d.	Trgovina Umag d.o.o.	Pecivo d.d.	Ostalo	Skupaj
Nekonsolidirani prihodki od prodaje	20.743.442	2.646.711	3.575.186	622.561	2.049.004	4.985	29.641.888
Prihodki iz medsebojnih razmerij	1.481.996	42.911	12.374	23.735	63.466	0	1.624.482
Prihodki od prodaje	19.261.446	2.603.800	3.562.812	598.826	1.985.538	4.985	28.017.407
Dobiček iz poslovanja	505.696	198.314	28.964	-5.152	-36.445	-10.602	680.775
Neto finančni odhodki/prihodki							-302.953
Davek iz dobička							-50.436
Čisti dobiček poslovnega leta							327.386
Sredstva skupaj	31.369.191	2.723.704	9.671.433	2.069.927	2.790.703	488.467	49.113.424
Obveznosti	18.354.073	979.479	1.007.249	488.614	752.400	1.086	21.582.901
Investicije	3.371.351	441.759	69.784	15.830	38.382	0	3.937.105
Amortizacija	1.040.369	101.434	210.038	49.033	57.820	3.395	1.462.089

5. Pojasnila h konsolidiranim računovodskim izkazom

Konsolidirani izkaz poslovnega izda

Pojasnilo (1) / Prihodki od prodaje

v EUR	30.06.2010	30.06.2009
Domači trg	23.258.682	22.179.190
Tuji trg	5.924.849	5.838.217
Skupaj	29.183.531	28.017.407

Pojasnilo (2) / Drugi poslovni prihodki

v EUR	30.06.2010	30.06.2009
Subvencije, dotacije	26.322	17.698
Dobiček od prodaje ali odtujitve osnovnih sredstev	24.236	47.803
Prihodki iz prejetih odškodnin	123.069	63.542
Drugi poslovni prihodki	17.695	18.362
Skupaj	191.322	147.404

V prvem polletju 2010 je skupina ustvarila dobiček od prodaje osnovnih sredstev s prodajo opreme.

Drugi poslovni prihodki izhajajo iz odprave rezervacij v višini 17.695 EUR.

Pojasnilo (3) / Stroški blaga, materiala in storitev

v EUR	30.06.2010	30.06.2009
Nabavna vrednost prodanega blaga in materiala	5.793.447	4.611.971
Stroški porabljenega materiala	9.917.522	10.152.168
Stroški storitev	3.750.789	3.750.340
Skupaj	19.461.758	18.514.480

Med stroški storitev je najpomembnejši strošek prevoza v višini 1.291.005 EUR, ostale večje postavke pa so: stroški reklame 348.150 EUR, stroški vzdrževanja 328.232 EUR, stroški študentskega servisa 161.034 EUR, stroški najemnin 249.132 EUR, stroški zavarovalnih premij 192.257 EUR, stroški intelektualnih storitev 113.220 EUR ter stroški marketinških storitev 95.526 EUR.

Celotni znesek, porabljen za revizorja:

	v EUR
Za revidiranje letnega poročila	15.840
Za druge storitve revidiranja	0
Skupaj	15.840

Pojasnilo (4) / Stroški dela

v EUR	30.06.2010	30.06.2009
Stroški plač	5.747.324	5.371.766
Stroški pokojninskih in socialnih zavarovanj	939.297	874.808
Drugi stroški dela	1.010.094	946.491
Skupaj	7.696.715	7.193.065

Pojasnilo (5) / Amortizacija

v EUR	30.06.2010	30.06.2009
Amortizacija osnovnih sredstev	1.353.741	1.369.132
Amortizacija neopredmetenih sredstev	96.807	89.424
Amortizacija naložbenih nepremičnin	10.627	3.534
Skupaj	1.461.175	1.462.089

Pojasnilo (6) / Odpisi vrednosti in drugi poslovni odhodki

v EUR	30.06.2010	30.06.2009
Izgube pri odtujitvah neopredmetenih sredstev, nepremičnin, naprav in opreme	4.158	21.796
Skupaj odpisi vrednosti	4.158	21.796

v EUR	30.06.2010	30.06.2009
Oblikovane rezervacije	33.594	85.080
Razne dajatve	64.424	64.468
Odškodnine in denarne kazni	5.020	30.839
Drugo	89.343	65.816
Skupaj drugi poslovni odhodki	192.382	246.204

Pojasnilo (7) / Finančni prihodki

v EUR	30.06.2010	30.06.2009
Obresti	37.531	20.840
Neto tečajne razlike	213	0
Skupaj	37.744	20.840

Prihodki od plačanih terjatev, ki so bile že oslabiljene, so pobotani z odhodki novo oblikovanih slabitev vrednosti terjatev do kupcev.

Pojasnilo (8) / Finančni odhodki

v EUR	30.06.2010	30.06.2009
Obresti posojil, prejetih od bank	191.426	273.320
Obresti obveznosti do dobaviteljev in meničnih obveznosti	12.217	3.614
Odpisi dolgoročnih finančnih naložb	0	0
Neto učinek slabitve terjatev	39.570	3.391
Neto tečajne razlike	0	43.469
Skupaj	243.212	323.793

Pojasnilo (9) / Davki

v EUR	30.06.2010	30.06.2009
Davek od dobička	104.192	50.436
Odloženi davek	0	0
Skupaj davki	104.192	50.436

Efektivna davčna stopnja

Uskladiitev davčnega in računovodskega dobička pomnoženega z davčno stopnjo v Sloveniji:

V EUR	30.06.2010	30.06.2009
Poslovni izid obračunskega obdobja pred davki	473.400	377.822
Davek na dobiček v Sloveniji 20% / 21%	94.680	79.343
Davčno nepriznani odhodki	46.332	22.093
Zmanjšanje davčne osnove in davčne olajšave	36.820	51.000
Davek na dobiček	104.192	50.436
Efektivna davčna stopnja v%	22	13

Razkritja za davčne izgube

Prenos davčne izgube, ki bo predvidoma porabljena v naslednjih letih	v EUR
Stanje davčne izgube na 1.1.2010	169.183
Poraba v obdobju poročanja	-66.381
Davčna izguba v letu 2010	83.717
Stanje 30.06.2010	186.518

Pojasnilo (10) / Dobiček na delnico

Osnovna dobičkovnost delnice se izračuna tako, da delimo dobiček oziroma izgubo, ki pripada navadnim delničarjem, s tehtanim povprečnim številom navadnih delnic v poslovnem letu. Popravljeni dobiček delnice pa se izračunava s prilagoditvijo dobička oziroma izgube, ki pripada navadnim delničarjem, in tehtanega povprečnega števila navadnih delnic v poslovnem letu za učinek vseh popravljanih možnostnih navadnih delnic, ki predstavljajo zamenljive obveznice in delniške opcije za zaposlene.

V EUR	30.06.2010	30.06.2009
Čisti poslovni izid, ki pripada imetnikom navadnih delnic matičnega podjetja	369.208	327.386
Prilagoditve	-	-
Prilagojeni čisti poslovni izid, ki pripada imetnikom navadnih delnic matičnega podjetja	369.208	327.386

	30.06.2010	30.06.2009
Tehtano povprečno število navadnih delnic za osnovni dobiček na delnico	2.383.045	2.383.045
Vpliv redčenja:		
Delniške opcije	-	-
Zamenljive prednostne delnice	-	-
Prilagojeno povprečno število navadnih delnic za izračun prilagojenega dobička na delnico	2.383.045	2.383.045

V EUR	30.06.2010	30.06.2009
Osnovni dobiček na delnico	0,16	0,15

Konsolidirana bilanca stanja

Pojasnilo (11) / Neopredmetena sredstva

V EUR	Dolgoročne premoženjske pravice	Dobro ime	Dolgoročno odloženi stroški razvijanja	Neopredm. OS v pridobivanju	Skupaj
Nabavna vrednost					
Stanje 1.1.2010	1.986.543	510.283	243.456	16.158	2.756.440
Nabave				26.180	26.180
Aktiviranje	37.147			-37.147	0
Odtujitve, odpisi, slabitve	4.800				4.800
Tečajne razlike	1.658			164	1.822
Stanje 30.06.2010	2.020.548	510.283	243.456	5.356	2.779.642
Popravek vrednosti					
Stanje 1.1.2010	300.679	205.834	243.456	0	749.968
Tečajne razlike	1.420				1.420
Odtujitve, odpisi					0
Amortizacija	96.807				96.807
Stanje 30.06.2010	398.905	205.843	243.456	0	848.195
Neodpisana vrednost					
Stanje 1.1.2010	1.685.865	304.449	0	16.158	2.006.471
Stanje 30.06.2010	1.621.642	304.449	0	5.356	1.931.447

Dobro ime se v celoti nanaša na odvisno družbo Kruh Koper. Nadomestljiva vrednost dobrega imena je bila izračunana na osnovi vrednosti v uporabi in ni bilo potrebe po slabitvi. Pretežni del povečanja neopredmetenih dolgoročnih sredstev se nanaša na nakup licenc.

V EUR	Dolgoročne premoženjske pravice	Dobro ime	Dolgoročno odloženi stroški razvijanja	Neopredm. OS v pridobivanju	Skupaj
Nabavna vrednost					
Stanje 1.1.2009	253.943	512.592	243.456	3.619	1.013.609
Nabave				1.758.779	1.758.779
Aktiviranje	1.746.243			-1.746.243	0
Odtujitve, odpisi, slabitve	14.060	2.309			16.369
Tečajne razlike	418			3	421
Stanje 31.12.2009	1.986.543	510.283	243.456	16.158	2.756.440
Popravek vrednosti					
Stanje 1.1.2009	119.663	205.834	243.456	0	568.953
Tečajne razlike	367				367
Odtujitve, odpisi	4.460				4.460
Amortizacija	185.109				185.109
Stanje 31.12.2009	300.679	205.834	243.456	0	749.968
Neodpisana vrednost					
Stanje 1.1.2009	134.279	306.758	0	3.619	444.656
Stanje 31.12.2009	1.685.865	304.449	0	16.158	2.006.471

Pojasnilo (12) / Osnovna sredstva

v EUR	Zemljišča	Zgradbe	Oprema in drobní inventar	Opredmetena OS v pridobivanju	Skupaj
Nabavna vrednost					
Stanje 1.1.2010	2.823.337	31.496.991	36.904.982	706.376	71.931.686
Prenos na naložbene neprem.		619.695			619.695
Nabave				3.451.645	3.451.645
Aktiviranje	8.088	523.003	532.518	-1.063.610	0
Odtujitve, odpisi		1.510	300.910		302.420
Tečajne razlike	2.437	132.469	124.365	2.947	262.217
Stanje 30.06.2010	2.833.863	31.531.258	37.260.955	3.097.358	74.723.434
Popravek vrednosti					
Stanje 1.1.2010	0	17.721.485	27.906.094	0	45.627.578
Prenos na naložbene neprem.		85.511			85.511
Tečajne razlike		73.973	92.000		165.974
Odtujitve, odpisi		76	290.249		290.326
Amortizacija		370.408	983.333		1.353.741
Stanje 30.06.2010	0	18.080.279	28.691.178	0	46.942.479
Neodpisana vrednost					
Stanje 1.1.2010	2.823.337	13.775.506	8.998.888	706.376	26.304.108
Stanje 30.06.2010	2.833.863	13.450.979	8.569.777	3.097.358	27.951.977

Za nabavo osnovnih sredstev v prvem polletju 2010 je Skupina Mlinotest porabila 3.451.645 EUR.

Večje nabave v prvem polletju 2010 predstavlja investicija v kotlovnico na biomaso v višini 790 tisoč EUR ter posodobitev pekarnice v Kopru v višini 1.880 tisoč EUR.

Odtujitve se nanašajo na odprodajo in odpise opreme, dobiček pri prodaji osnovnih sredstev v višini 24.236 EUR povečuje druge poslovne prihodke, 4.158 EUR je bilo izgube, ki se nanaša predvsem na odpis zastarele in neuporabne opreme.

Osnovna sredstva podjetij v Skupini so zavarovana za škodne primere.

Skupina ima vpisane hipoteke na nepremičninah in premičninah (stavbe za proizvodnjo v Ajdovščini in Škofji Loki, pekarska oprema in prostori za skladiščenje v Ajdovščini) za zavarovanje posojil, katerih neodplačana vrednost na bilančni presečni dan je znašala 7.709.562 EUR.

v EUR	Zemljišča	Zgradbe	Oprema in drobní inventar	Opredmetena OS v pridobivanju	Skupaj
Nabavna vrednost					
Stanje 1.1.2009	2.323.410	30.519.897	36.553.657	246.532	69.643.495
Prenos na naložbene neprem.		-194.196			-194.196
Nabave				3.576.330	3.576.330
Aktiviranje	499.310	1.154.496	1.463.492	-3.117.297	0
Odtujitve, odpisi	0	16.174	1.072.068		1.088.242
Tečajne razlike	617	32.969	31.050	812	65.448
Stanje 31.12.2009	2.823.337	31.496.991	36.904.982	706.376	71.931.686
Popravek vrednosti					
Stanje 1.1.2009	0	17.043.148	26.773.166	0	43.816.314
Prenos na naložbene neprem.		-78.353			-78.353
Tečajne razlike	0	18.639	23.780	0	42.419
Odtujitve, odpisi		2.291	998.691		1.000.983
Amortizacija		740.341	2.178.987		2.919.328
Stanje 31.12.2009	0	17.721.485	27.906.094	0	45.627.579
Neodpisana vrednost					
Stanje 1.1.2009	2.323.410	13.476.748	9.780.491	246.532	25.827.181
Stanje 31.12.2009	2.823.337	13.775.506	8.998.888	706.376	26.304.108

Pojasnilo (13) / Naložbene nepremičnine

v EUR	Zgradbe
Nabavna vrednost	
Stanje 1.1.2010	360.260
Prenos iz OS	619.695
Nabava	6.060
Odtujitve, odpisi	0
Stanje 30.06.2010	976.015
Popravek vrednosti	
Stanje 1.1.2010	174.661
Prenos iz OS	85.511
Odtujitve, odpisi	0
Amortizacija	10.627
Stanje 30.06.2010	270.799
Neodpisana vrednost	
Stanje 1.1.2010	175.599
Stanje 30.06.2010	705.216

v EUR	Zgradbe
Nabavna vrednost	
Stanje 1.1.2009	152.335
Prenos iz OS	194.196
Nabava	3.729
Odtujitve, odpisi	
Stanje 31.12.2009	360.260
Popravek vrednosti	
Stanje 1.1.2009	86.879
Prenos iz OS	78.353
Odtujitve, odpisi	
Amortizacija	9.429
Stanje 31.12.2009	174.661
Neodpisana vrednost	
Stanje 1.1.2009	65.456
Stanje 31.12.2009	175.599

Prihodki od najemnin v prvem polletju 2010 znašajo 29.881 EUR, stroški nastali v zvezi z naložbeno nepremičnino pa 23.482 EUR.

Naložbene nepremičnine se nanašajo na stanovanja v Ajdovščini, Novi Gorici in Podčetrtku ter poslovni prostor v Novi Gorici in Šempetru in so vsa predmet najema. Ocenjujemo, da je poštena vrednost teh nepremičnin višja od knjigovodske vrednosti.

Pojasnilo (14) / Dolgoročne finančne naložbe

v EUR	Stanje 1.1.2010	Uskladitev na tečaj	Vračilo kreditov	Nakup	Stanje 30.06.2010
Za prodajo razpoložljiva finančna sredstva	818.292	559	0	0	818.851
Finančne naložbe v posesti do zapadlosti	625	0	313	1.519.365	1.519.677
Dana posojila	11.846	86	2.714	0	9.218
Skupaj	830.763	645	3.027	1.519.365	2.347.747

v EUR	30.06.2010	31.12.2009
Za prodajo razpoložljiva finančna sredstva	818.851	818.292
Finančne naložbe v posesti do zapadlosti	1.519.677	625
Dana posojila	9.218	11.846
Skupaj finančne naložbe	2.347.747	830.763

Za prodajo razpoložljiva finančna sredstva

v EUR	30.06.2010	31.12.2009
Delnice, ki ne kotirajo	305.800	305.778
Delnice, ki kotirajo na organiziranem trgu	513.051	512.515
Skupaj	818.851	818.292

Finančne naložbe v posesti do zapadlosti

v EUR	30.06.2010	31.12.2009
Obveznice, ki kotirajo	1.519.677	625
Skupaj	1.519.677	625

Posojila

	Dolgoročna		Kratkoročna	
v EUR	30.06.2010	31.12.2009	30.06.2010	31.12.2009
Posojila drugim	9.218	11.846	1.248.120	457.251

Posojila so dana v EUR in v HRK. Povprečna obrestna mera na koncu polletja 2010 je bila 6%. Obrestna mera je fiksna. Posojila drugim predstavljajo dana posojila zasebnikom za nakup tovornih vozil, dana posojila za odkup stanovanj in kredit, dan za namene naložbenja.

Pojasnilo (15) / Poslovne terjatve

v EUR	Dolgoročne		Kratkoročne	
	30.06.2010	31.12.2009	30.06.2010	31.12.2009
Poslovne terjatve do kupcev v državi	0	0	5.766.974	5.964.429
Poslovne terjatve do kupcev v tujini	0	0	4.218.598	3.737.311
Dani predujmi	0	0	257.632	601.702
Poslovne terjatve do drugih	2.618	2.579	568.255	711.456
Nezaračunani prihodki	0	0	106.679	230.966
Odloženi stroški	0	0	509.229	29.491
Skupaj	2.618	2.579	11.427.369	11.275.355

Dolgoročne poslovne terjatve do drugih so dolgoročno dane varščine. Pretežni del kratkoročnih poslovnih terjatev do drugih so terjatve do države v višini 390.546 EUR.

Dani predujmi se v višini 7.456 EUR nanašajo na dane predujme za opredmetena osnovna sredstva ter v višini 250.176 EUR na druge dane predujme.

Nezaračunani prihodki se nanašajo na kratkoročno odložene prihodke iz naslova rabatov do dobaviteljev. Odloženi stroški zajemajo odložene stroške regresa za letni dopust, zavarovalnih premij in druge kratkoročno odložene stroške.

Pojasnilo (16) / Odložene terjatve za davek

Odložene terjatve za davek v prvem polletju 2010 so sestavljene iz terjatev za odloženi davek za rezervacije zaposlencev v višini 267.598 EUR ter terjatev za odloženi davek za odpis terjatev v višini 4.383 EUR.

Odložene terjatve za davek v letu 2009 so sestavljene iz terjatev za odloženi davek za rezervacije zaposlencev v višini 267.039 EUR ter terjatev za odloženi davek za odpis terjatev v višini 4.383 EUR.

Odloženi davek od dobička na 30. junij vključuje:

V EUR	Konsolidira na bilanca stanja	Konsolidira na bilanca stanja	Konsolidiran izkaz poslovnega izida	Konsolidiran izkaz poslovnega izida
	30.06.2010	31.12.2009	30.06.2010	31.12.2009
Terjatev za odloženi davek	271.981	271.422		16.087
Odloženi davek je oblikovan:				
od rezervacij za zaslužke zaposlencev:				
v Sloveniji	230.254	230.254		-11.556
na Hrvaškem	37.344	36.785		149
Skupaj	267.598	267.039		-11.408
Za predvideno porabo davčnih izgub	0	0		26.081
Za odpis terjatev	4.383	4.383		1.413
Skupaj odložene terjatve za davek	271.981	271.422		-16.087

Gibanje odloženih terjatev za davek

	31.12.2008	Izkazane v posl.izidu	Tečajne razlike	31.12.2009	Izkazane v posl.izidu	Tečajne razlike	30.06.2010
Rezervacije	255.463	11.434	142	267.039	0	559	267.598
Terjatve	5.823	-1.440		4.383	0	0	4.383
Dav. izgube	26.081	-26.081	0	0	0	0	0
Skupaj	287.367	-16.087	142	271.422	0	559	271.981

Pojasnilo (17) / Zaloge

v EUR	30.06.2010	31.12.2009
Material	3.827.772	5.696.312
Nedokončana proizvodnja	51.821	69.810
Proizvodi	713.303	577.775
Trgovsko blago	1.242.290	1.572.492
Skupaj	5.835.186	7.916.388

66% vrednosti zalog predstavljajo zaloge materiala; od tega glavnino zaloge pšenice v višini 2.161.568 EUR.

Pojasnilo (18) / Denarna sredstva

V EUR	30.06.2010	31.12.2009
Denar na transakcijskih računih pri bankah in v blagajni	541.516	511.992
Kratkoročni depoziti do treh mesecev originalne dospelosti	-	-
Skupaj	541.516	511.992

Pojasnilo (19) / Kapital

Osnovni kapital znaša 9.969.859 EUR.

Osnovni kapital je razdeljen na 2.389.177 navadnih imenskih kosovnih delnic.

Družba ima 6.132 lastnih delnic v skupni vrednosti 33.386 EUR, kar je 0,257 % vseh izdanih delnic.

v EUR	30.06.2010	31.12.2009
Lastne delnice	-33.386	-33.386

Pojasnilo (20) / Rezerve

v EUR	Kapitalske rezerve	Zakonske rezerve	Rezerve za lastne delnice	Statutarne rezerve	Druge rezerve iz dobička	Skupaj
01.01.2010	6.453.879	1.737.219	33.386	963.599	1.672.694	10.860.778
Sprememba					646.405	646.405
30.06.2010	6.453.879	1.737.219	33.386	963.599	2.319.099	11.507.182

Kapitalske rezerve, ki so na dan 31.12.2009 znašale 6.453.879 EUR, se v prvem polletju 2010 niso spremenile. Kapitalske rezerve so se oblikovale iz presežka vplačanih delnic dokapitalizacije nad nominalno vrednostjo delnice v letu 2000 in ob prodaji lastnega deleža v letu 2001 v skupnem znesku 113.890 EUR ter iz splošnega prevrednotenja kapitala v višini 6.339.989 EUR.

Zakonske rezerve so bile oblikovane v prejšnjih letih in presegajo 10% vpisanega kapitala. Na dan 30.06.2010 so rezerve izkazane v enaki višini kot leta 2009. Kapitalske in zakonske rezerve se lahko pod določenimi pogoji uporabijo za pokrivanje izgube in se ne morejo deliti.

Po sklepu skupščine 22.06.2010 je družba Mlinotest d.d. bilančni dobiček poslovnega leta 2009, ki je znašal 646.405,11 EUR, v celoti razporedila v druge rezerve iz dobička. Druge rezerve iz dobička so nenamenske in se jih lahko nameni za izplačila dividend v naslednjih letih.

Pojasnilo (21) / Zadržani dobički

Zadržani dobički na dan 30.06.2010 so sestavljeni iz 4.273.811 EUR prenesenega čistega dobička in 383.496 EUR čistega dobička poslovnega leta 2009. Zadržani dobički na dan 31.12.2009 so sestavljeni iz 3.822.728 EUR prenesenega čistega dobička in 791.472 EUR čistega dobička poslovnega leta 2009.

Predlagane in izplačane dividende

V letu 2010 družba Mlinotest d.d. v skladu s sklepom skupščine z dne 22.06.2010 ni izplačevala dividend. O delitvi bilančnega dobička poslovnega leta 2010 bodo odločali delničarji na skupščini v letu 2011.

Pojasnilo (22) / Rezervacije

v EUR	Rezervacije za odpravnine ob upokojitvi in jub. nagrade	Rezervacije iz subvencij za OS	Druge rezervacije	Skupaj
Stanje 1. Januar 2010	1.123.545	161.553	103.687	1.388.785
Tečajne razlike	2.536	0	0	2.536
Novo oblikovane med letom	0	160.000	3.286	163.286
Sprostitve rezervacij	0	-24.285	0	-24.285
Skupaj na 30. junij 2010	1.126.081	297.268	106.973	1.530.322

Druge rezervacije se v višini 55.944 nanašajo na rezervacije iz naslova državnih podpor (odstopljeni prispevki za invalide), v višini 51.029 EUR pa na rezervacije iz naslova odškodnine.

Pojasnilo (23) / Obveznosti do bank in druge finančne obveznosti

v EUR	Dolgoročna		Kratkoročna		Skupaj	
	30.6.2010	31.12.2009	30.6.2010	31.12.2009	30.6.2010	31.12.2010
Prejeta bančna posojila	6.275.305	4.274.545	5.622.416	6.270.888	11.897.720	10.545.433
Obvez. iz finančnega najema	266.495	325.485	135.705	158.051	402.201	483.536
Druge finančne obveznosti	0	0	28.361	34.748	28.361	34.748
Skupaj	6.541.800	4.600.030	5.786.482	6.463.687	12.328.282	11.063.717

Kratkoročne obveznosti do bank predstavljajo kratkoročni krediti pri bankah v višini 4.813.565 EUR in zapadli obroki dolgoročnih kreditov v letu 2010 v višini 808.851 EUR. V prvem polletju 2010 je skupina najela 7.339.217 EUR bančnih posojil, odplačala pa 7.989.563 EUR bančnih posojil. Druge finančne obveznosti so obveznosti za izplačilo dividend v višini 10.088 EUR in obveznosti za obresti od dobljenih posojil v višini 18.273 EUR.

Gibanje dolgoročnih posojil

gibanje dolgoročnih kreditov	1.1. - 30.06.2010		1.1. - 31.12.2009	
	dolgoročni del	kratkoročni del	dolgoročni del	kratkoročni del
stanje 1.1.	4.274.545	1.580.858	3.546.808	1.246.425
tečajne razlike	759	506	0	0
najeto	2.000.000	0	2.600.000	0
odplačila	0	-772.513	-291.405	-1.246.425
prenos na kratkoročne	0	0	-1.580.858	1.580.858
stanje 30.06. oz. 31.12.	6.275.304	808.851	4.274.545	1.580.858

Ponderirane povprečne obrestne mere	30.06.2010	31.12.2009
Dolgoročna bančna posojila	2,95%	2,56%
Kratkoročna bančna posojila	4,56%	5,10%

Zapadlost bančnih posojil	30.06.2010	31.12.2009
Do enega leta	7.056.890	6.270.890
Med enim in pet leti	4.701.545	4.042.401
Nad pet let	139.285	232.143
Skupaj	11.897.720	10.545.433

Valute posojil (dolgoročnih in kratkoročnih)	V HRK	V EUR	Skupaj
Finančne obveznosti do bank preračunane v EUR 30.06.2010	138.159	11.759.561	11.897.720
Finančne obveznosti do bank preračunane v EUR 31.12.2009	41.106	10.504.327	10.545.433

Dolgoročna posojila so najeta v EUR ter v HRK s spremenljivo obrestno mero. Pri vseh posojilih se obrestna mera spreminja v 6 mesecih ali manj.

Pogodbeno dogovorjeni obroki dolgoročnih posojil, ki zapadejo v plačilo v obdobju nad 5 let, znašajo 139.286 EUR. Vsi krediti so zavarovani s hipotekami na nepremičnine in premičnine ter izdanimi menicami.

Obveznosti po finančnem najemu

Neodplačana vrednost obveznosti po finančnem najemu znaša na bilančni dan 402.201 EUR s ponderirano povprečno obrestno mero 5,324%. Skupina ima sklenjene pogodbe o finančnem najemu za nakup devetnajstih vozil, pakirnega stroja in delilnega stroja.

Razčlenitev bruto plačil, ki vsebujejo tudi plačilo obresti, je prikazana v naslednji tabeli:

Bruto plačila v EUR	30.06.2010	31.12.2009
Zapadlost v enem letu	153.584	174.826
Zapadlost nad enim do pet let	282.847	348.277
Skupaj plačila	436.431	523.103

Neto sedanja vrednost bodočih plačil po finančnem najemu:

Neto sedanja vrednost bodočih plačil v EUR	30.06.2010	31.12.2009
Zapadlost v enem letu	135.711	158.051
Zapadlost nad enim do pet let	266.490	325.485
Skupaj plačila	402.201	483.536

Pojasnilo (24) / Poslovne obveznosti

v EUR	Dolgoročne obveznosti		Kratkoročne obveznosti	
	30.6.2010	31.12.2009	30.6.2010	31.12.2009
Obveznosti do dobaviteljev	0	0	7.261.619	6.947.345
Prejeti predujmi	0	0	21.955	9.032
Druge poslovne obveznosti	111.275	66.276	1.545.890	1.427.072
Vnaprej vračunani stroški	0	0	830.641	618.441
Kratkoročno odloženi prihodki	0	0	0	1.758
Skupaj	111.275	66.276	9.660.105	9.003.646

Druge poslovne obveznosti	30.06.2010 v EUR
Najemnina podjetja Mobitel d.d. in Si.Mobil d.d. za postavitev antene	111.275
Skupaj dolgoročne poslovne obveznosti	111.275
Kratkoročne obveznosti do delavcev	1.115.766
Kratkoročne obveznosti do države	394.020
Druge kratkoročne obveznosti iz poslovanja	36.104
Skupaj kratkoročne poslovne obveznosti	1.545.890

Od kratkoročnih obveznosti do države se obveznost v višini 104.235 EUR nanaša na obračunan davek od dobička za prvo polletje 2010.

Vnaprej vračunani stroški predstavljajo predvsem vračunane bonitete do kupcev in kratkoročni del rezervacij za zasluške zaposlencev.

Pojasnilo (25) / Poslovni najem

Skupina ima v poslovnem najemu sedemnajst vozil. V tabeli so prikazane obveznosti po zapadlosti v plačilo:

v EUR	30.06.2010	31.12.2009
Zapadlost v enem letu	62.948	63.070
Zapadlost nad enim do pet let	53.495	82.654
Skupaj	116.443	145.724

Pojasnilo (26) / Pogojne obveznosti

Skupina Mlinotest vodi v izvenbilančni evidenci naslednje postavke:

v EUR	30.06.2010	31.12.2009
Izdane menice in garancije	11.866.959	7.848.935
Zaloge zavoda RS za blagovne rezerve	1.840.252	1.898.928
Silos v lasti Zavoda RS za blagovne rezerve	652.934	652.934
Skladiščenje zalog pšenice	4.577	21.621
Sredstva v postopku denacionalizacije	8.523	8.523
Skupaj	14.373.244	10.430.941

6. Finančni instrumenti

Kreditno tveganje

Knjigovodska vrednost finančnih sredstev predstavlja največjo izpostavljenost kreditnemu tveganju. Največja izpostavljenost kreditnemu tveganju na dan poročanja je bila:

v EUR	Knjigovodska vrednost 30.06.2010
Za prodajo razpoložljiva sredstva	818.851
Naložbe, ki se obdržijo do zapadlosti	1.519.677
Posojila in terjatve	12.959.305
Denarna sredstva in njihovi ustrezniki	541.516
Skupaj	15.839.350

v EUR	Knjigovodska vrednost 31.12.2009
Za prodajo razpoložljiva sredstva	818.292
Naložbe v posesti do zapadlosti	625
Posojila in terjatve	12.018.453
Denarna sredstva in njihovi ustrezniki	511.992
Skupaj	13.349.362

Največja izpostavljenost kreditnemu tveganju za terjatve do kupcev na dan poročanja po geografskih regijah je bila:

v EUR	Knjigovodska vrednost 30.06.2010
Slovenija	5.758.748
Države evro območja	489.738
Hrvaška	3.514.276
Druge regije	222.810
Skupaj	9.985.572

Najpomembnejši kupec skupine je trgovec na debelo, do katerega ima Skupina po stanju na dan 30.06.2010 2.587.170 EUR vrednosti terjatev.

v EUR	Knjigovodska vrednost 31.12.2009
Slovenija	5.956.302
Države evro območja	472.822
Hrvaška	3.135.068
Druge regije	137.549
Skupaj	9.701.741

Izgube zaradi oslabitve

Starostna sestava terjatev do kupcev na dan poročanja je bila:

V EUR	30.06.2010	31.12.2008
Še niso zapadle	6.586.731	6.720.542
Zapadle 0 do 30 dni	1.466.638	979.079
Zapadle 31 do 90 dni	1.067.691	783.536
Zapadle 91 do 365 dni	736.766	957.139
Več kot eno leto	3.015.675	3.128.816
Skupaj bruto vrednost terjatev	12.873.502	12.569.113
Popravek terjatev	-2.887.928	-2.867.372
Skupaj neto vrednost terjatev	9.985.573	9.701.741

Gibanje popravka vrednosti terjatev do kupcev zaradi oslabitve je bilo:

v EUR	30.06.2010	31.12.2009
Stanje 1.1.	2.867.372	2.853.691
Tečajne razlike	29.654	6.906
Pridobljeno s poslovno združitvijo	0	0
Oblikovanje popravkov vrednosti terjatev	64.350	325.098
Izterjane terjatve na popravkih iz prejšnjih let	-24.780	-167.290
Zmanjšanje oblikovanega popravka v letu (izbris)	-48.667	-151.033
Stanje konec obdobja	2.887.929	2.867.372

Skupina je v prvem polletju 2010 slabila terjatve do kupcev v višini 64.350 EUR ter prejela plačila terjatev, ki so bile v predhodnih letih že oslabiljene v višini 24.780 EUR. Neto učinek v višini 39.570 EUR povečuje finančne odhodke v izkazu poslovnega izida. Zmanjšanje oblikovanega popravka v višini 48.667 EUR se nanaša na izbris zastaranih terjatev, za katere je bil že oblikovan popravek v preteklih letih. Ocena popravkov je zasnovana na podlagi razumnega pričakovanja, da poplačilo v celoti oziroma v določenem znesku ni več verjetno.

Likvidnostno tveganje

V nadaljevanju so pogodbeni roki zapadlosti finančnih obveznosti, vključno z ocenjenimi plačili obresti in brez vpliva dogovorov o pobotu:

EUR	Knjigovod. vrednost 30.06.2010	Pogodbeni denarni tokovi	Do 6 mesecev	Nad 6-12 mesecev	Nad 1-2 let	Nad 2-5 let	Več kot 5 let
Zavarovana bančna posojila	11.897.721	-12.444.265	-5.239.134	-1.407.989	-1.882.030	-3.773.658	-141.453
Obveznosti iz fin. najema	402.544	-436.430	-83.613	-69.971	-121.432	-161.415	0
Obvez. do dobav. in druge obvez.	9.799.398	-9.799.398	-9.799.398				
Skupaj	22.099.663	-22.680.094	-15.122.144	-1.477.961	-2.003.462	-3.935.073	-141.453

EUR	Knjigovod. vrednost 31.12.2009	Pogodbeni denarni tokovi	Do 6 mesecev	Nad 6-12 mesecev	Nad 1-2 let	Nad 2-5 let	Več kot 5 Let
Zavarovana bančna posojila	10.545.433	-11.046.793	-3.711.961	-2.838.881	-1.384.984	-2.873.107	-237.860
Obveznosti iz fin. najema	483.536	-523.103	-91.167	-83.660	-130.857	-217.420	0
Obvez. do dobav. in druge obvez.	9.104.669	-9.104.669	-9.104.669				
Skupaj	20.133.639	-20.674.566	-12.907.798	-2.922.541	-1.515.841	-3.090.527	-237.860

Valutno tveganje

Izpostavljenost Skupine valutnim tveganjem je temeljila na nominalnih zneskih:

30.06.2010	v EUR	HRK v EUR	Skupaj v EUR
Terjatve do kupcev	6.682.498	3.303.074	9.985.572
Zavarovana bančna posojila	-11.884.062	-13.660	-11.897.721
Obveznosti do dobaviteljev	-6.745.182	-516.437	-7.261.619
Bruto izpostavljenost bilance stanja	-11.946.746	2.772.977	-9.173.769
Ocenjena napovedana prodaja	25.057.500	4.818.500	29.876.000
Ocenjena napovedana nabava	-23.163.000	-4.316.000	-27.479.000
Bruto izpostavljenost	1.894.500	502.500	2.397.000
Neto izpostavljenost	-10.052.246	3.275.477	-6.776.769

31.12.2009	v EUR	CHF v EUR	HRK v EUR	Skupaj v EUR
Terjatve do kupcev	6.684.350	0	3.017.390	9.701.740
Zavarovana bančna posojila	-10.504.327	0	-41.106	-10.545.433
Obveznosti do dobaviteljev	-6.325.469	-2.348	-619.528	-6.947.345
Bruto izpostavljenost bilance stanja	-10.145.446	-2.348	2.356.756	-7.791.038
Ocenjena napovedana prodaja	51.453.000	0	8.179.000	59.632.000
Ocenjena napovedana nabava	-46.352.000	0	-8.632.000	-54.984.000
Bruto izpostavljenost	5.101.000	0	-453.000	4.648.000
Neto izpostavljenost	-5.044.446	-2.348	1.903.756	-3.143.038

Analiza občutljivosti

5 odstotna okrepitev evra nasproti naslednjim valutam na dan 30.06.2010 bi zmanjšala (povečala) čisti poslovni izid za spodaj prikazane zneske. Ta analiza predpostavlja, da vse druge spremenljivke (zlasti obrestne mere), ostanejo konstantne.

v EUR	EUR	HRK	SKUPAJ
Učinek na poslovni izid	0	-155.975	-155.975

5 odstotna oslabeitev evra nasproti zgoraj navedenim valutam na dan 30.06.2010 bi imela enak, vendar nasprotni učinek na čisti poslovni izid, če ostale spremenljivke ostanejo konstantne.

Obrestno tveganje

Na dan poročanja so bile značilnosti obrestnih mer obrestovanih finančnih instrumentov Skupine:

v EUR	Knjigovodska vrednost 30.06.2010
Instrumenti s stalno obrestno mero	
Finančna sredstva	1.257.640
Finančne obveznosti	-1.791.855
	-534.215
Instrumenti s spremenljivo obrestno mero	
Finančna sredstva	1.519.375
Finančne obveznosti	-10.536.427
	-9.017.052

v EUR	Knjigovodska vrednost 31.12.2009
Instrumenti s stalno obrestno mero	
Finančna sredstva	12.133
Finančne obveznosti	-1.300.030
	-1.287.897
Instrumenti s spremenljivo obrestno mero	
Finančna sredstva	457.589
Finančne obveznosti	-9.728.939
	-9.271.350

Analiza občutljivosti denarnega toka za instrumente s spremenljivo obrestno mero

Povečanje obrestnih mer na dan poročanja za 100 bazičnih točk (1%) bi zmanjšala čisti poslovni izid za 56.522 EUR. Analiza predpostavlja, da vse druge spremenljivke (zlasti tečaj tujih valut), ostanejo konstantne.

Poštene vrednosti

Poštene vrednosti finančnih sredstev in obveznosti, skupaj s knjigovodskimi vrednostmi iz bilance stanja, so:

30.06.2010 V EUR	Knjigovodska vrednost	Poštena vrednost
Sredstva po poštenu vrednosti		
Za prodajo razpoložljiva finančna sredstva	818.851	726.819
Sredstva po odplačni vrednosti		
Naložbe, ki se obdržijo do zapadlosti	1.515.893	1.469.644
Posojila in terjatve	12.959.305	12.959.305
Denarna sredstva in ustrezniki	541.516	541.516
Obveznosti po odplačni vrednosti		
Zavarovana bančna posojila	-11.897.721	-11.814.828
Obveznosti finančnega najema	-402.544	-378.359
Obveznosti do dobaviteljev	-7.261.619	-7.261.619
Druge obveznosti	-4.068.099	-4.068.099
Skupaj	-7.794.420	-7.825.621

Poštena vrednost je izračunana na podlagi sedanje vrednosti bodočih izplačil glavnice in obresti. Način ugotavljanja poštene vrednosti finančnih sredstev, razpoložljivih za prodajo, predstavlja prvi nivo vrednotenja, kar pomeni, da temelji na tržni ceni na aktivnem trgu (naložbe v delnice, ki kotirajo). Za diskontiranje je uporabljena povprečna obrestna mera obrestovanih finančnih instrumentov Skupine na dan 30.06.2010.

31.12.2009 V EUR	Knjigovodska vrednost	Poštena vrednost
Sredstva po pošteni vrednosti		
Za prodajo razpoložljiva finančna sredstva	818.292	818.292
Sredstva po odplačni vrednosti		
Naložbe, ki se obdržijo do zapadlosti	625	643
Posojila in terjatve	12.837.370	12.837.370
Denarna sredstva in ustrezniki	511.992	511.992
Obveznosti po odplačni vrednosti		
Zavarovana bančna posojila	-10.545.433	-10.435.618
Obveznosti finančnega najema	-483.263	-451.376
Obveznosti do dobaviteljev	-6.947.345	-6.947.345
Druge obveznosti	-3.546.383	-3.546.383
Skupaj	-7.354.145	-7.212.424

Poštena vrednost je izračunana na podlagi sedanje vrednosti bodočih izplačil glavnice in obresti. Za diskontiranje je uporabljena povprečna obrestna mera obrestovanih finančnih instrumentov Skupine na dan 31.12.2009.

7. Pojasnila v zvezi s povezanimi osebami

Deset največjih delničarjev MLINOTEST d.d. na dan 30.06.2010

	Število delnic	Delež v %
VIPA HOLDING d.d. Nova Gorica	1.655.354	69,29
ŽITO, d.d.	597.162	24,99
MLINOTEST d.d.	6.132	0,26
VIPA d.d. Nova Gorica	4.837	0,20
NABERGOJ DAVID	2.556	0,11
SGP ZIDGRAD Idrija d.d.	2.449	0,10
MIKULIČ BRANKO	1.082	0,05
VIČIČ EDO	1.080	0,05
KAPEL IVAN STANISLAV	1.079	0,05
CERKVENIK ALEKSANDER	1.031	0,04
SKUPAJ	2.272.762	95,13

Vir : KDD, deleži so izračunani na skupno število delnic 2.389.177

Družba MLINOTEST d.d., Ajdovščina, ima sedež v Ajdovščini, Tovarniška 14. Je matična družba podjetij MLINOTEST Ajdovščina in zavezana za sestavitev konsolidiranih računovodskih izkazov Skupine MLINOTEST.

Skupino MLINOTEST sestavljajo matična družba MLINOTEST, d.d., Ajdovščina in odvisne družbe, v katerih ima matična družba več kot 50% kapitalski delež.

Mlinotest Kruh Koper d.o.o.

Je odvisna družba s sedežem v Kopru, v kateri ima matična družba 99,100 % delež.

Žitoproizvod d.d.

Je odvisna družba s sedežem v Karlovcu na Hrvaškem, v kateri ima matična družba 87,39 % delež.

Mlinotest Trgovina Umag d.o.o.

Je odvisna družba s sedežem v Umagu na Hrvaškem, v kateri ima matična družba 100 % delež.

Finholding d.o.o.

Je odvisna družba s sedežem v Ljubljani, v kateri ima matična družba 60 % delež.

Skupni znesek bruto prejemkov, ki so jih za opravljanje funkcije oz. nalog v Skupini Mlinotest, prejele naslednje osebe:

v EUR	Fiksni del	Giblivi del	Drugi prejemki	Skupaj
Predsednik uprave	66.002	0	6.669	72.671
Član uprave	60.012	0	4.370	64.381
Skupaj	126.013	0	11.039	137.052

	v EUR
Uprava matične družbe	137.052
- osnovna plača	126.013
- nagrade	0
- drugi prejemki	11.039
Poslovodstvo odvisnih družb	163.685
- osnovna plača	142.629
- ostali prejemki	21.057
Člani nadzornega sveta	2.412
- sejnine	2.412
Drugi delavci po individualni pogodbi o zaposlitvi v Skupini	410.415
Skupaj	713.564

Drugih poslovnih terjatev ter kratkoročnih oz. dolgoročnih dolgov do teh oseb in notranjih lastnikov ni. Prav tako ni pomembnejših zahtev po izplačilih zaposlenim, ki bi jim uprava nasprotovala.

Prejemki članov uprave razčlenjeno

Uprava	Plača	Nagrada	Povračila stroškov	Regres	Bonitete	Skupaj
David Nabergoj	66.022	0	255	750	5.664	72.671
Matija Majcenovič	60.012	0	0	750	3.620	64.381

Prejemki članov nadzornega sveta razčlenjeno:

Nadzorni svet	Seje	Komisije	Skupaj
Borut Kuharič	0	323	323
Grum Andraž	604	516	1.120
Valentinčič Andrej	0	0	0
Kralj Jože	0	0	0
Stopar Miran	323	0	323
Plešnar Bojana	323	0	323
Prinčič Tjaša	0	323	323
Skupaj	1.250	1.162	2.412

Udeležba vodstvenega kadra in nadzornega sveta v kapitalu podjetja:

	v %
Delež uprave	0,11
Delež članov NS	0,00

Dogodki po datumu bilance stanja

Po datumu bilance stanja ni bilo dogodkov, ki bi pomembno vplivali na predstavljene računovodske izkaze.