



1/2

NEREVIDIRANO POROČILO
O POSLOVANJU SKUPINE NOVE KBM
V OBDOBJU **JANUAR - JUNIJ 2010**

Avgust 2010



Nova KBM
Tisoč zgodb, ena banka.

Organi upravljanja

Uprava banke

Matjaž Kovačič	predsednik
Manja Skernišak	članica
mag. Andrej Plos	član

Izvršilni direktorji banke

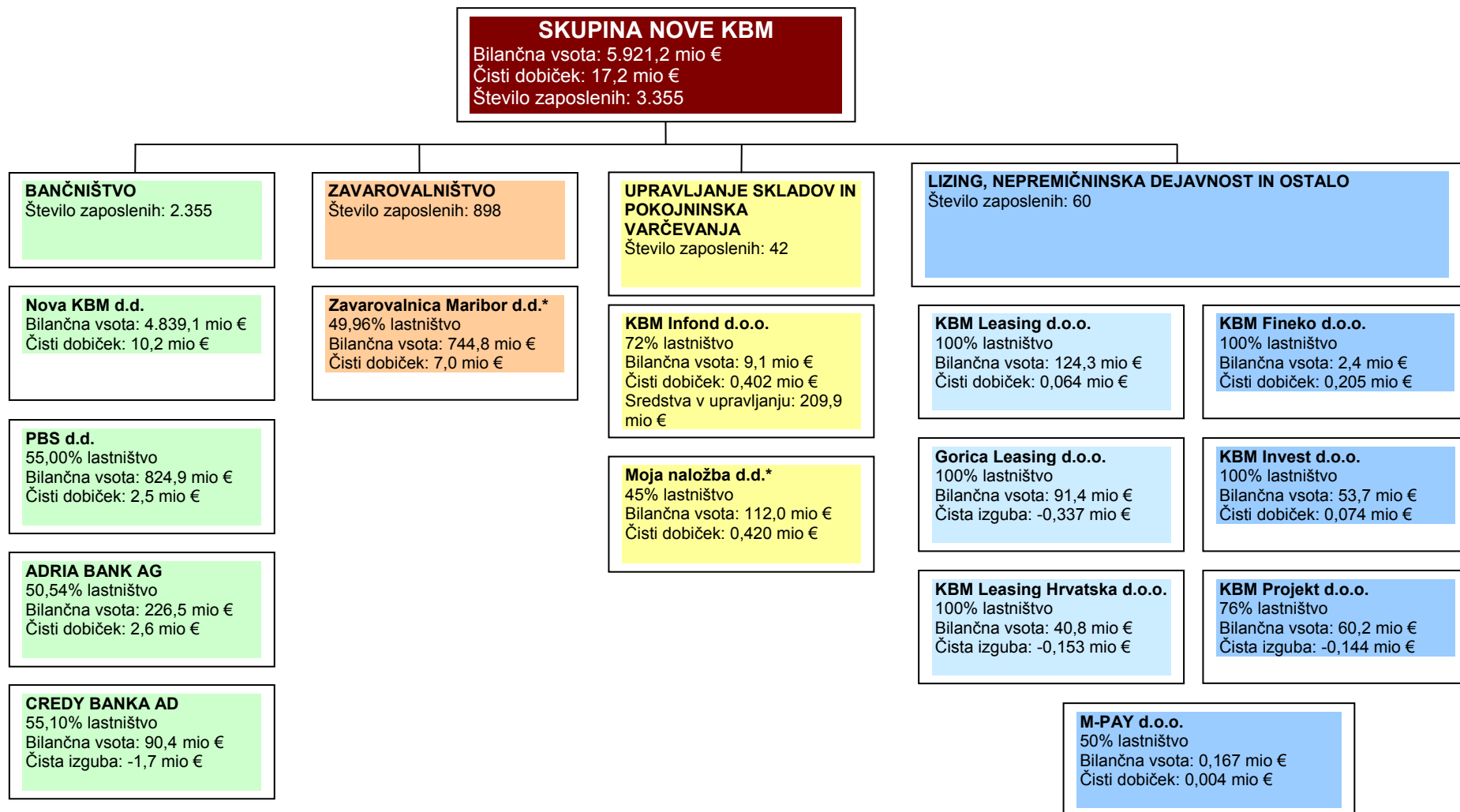
Slavko Jarc
Simon Hvalec
Ksenija Mrevlje
Aleksander Batič
Vasilij Koman
Irena Žnidaršič
mag. Vlasta Brečko
Stanko Brglez

Nadzorni svet banke

mag. Danilo Toplek	predsednik
mag. Franc Škufca	namestnik predsednika
Andrej Svetina	člani
dr. Dušan Jovanovič	
mag. Janez Košak	
mag. Alenka Bratušek	
Anton Guzej	
Ivan Vizjak	
dr. Aleš Krisper	

Ime obvladujoče banke:	Nova Kreditna banka Maribor d.d.
Skrajšano ime banke:	Nova KBM d.d.
Sedež:	Ulica Vita Kraigherja 4, 2505 Maribor
BIC (SWIFT):	KBMASI2X
Reuters:	KBMS
IBAN:	SI56 0100 0000 0400 014
Številka računa:	01000-0000400014
Matična številka:	5860580
Št. reg. vpisa pri Okrožnem sodišču v Mariboru:	062/10924200
Davčna številka:	94314527
Osnovni kapital:	27.209.542,43 evrov





* Pridružena družba.



Kazalo

MEDLETNO POROČILO SKUPINE NOVE KBM januar–junij 2010

ORGANI UPRAVLJANJA.....	2
KAZALO.....	4
POMEMBNEJŠI PODATKI IN KAZALNIKI POSLOVANJA SKUPINE NOVE KBM.....	5
GLAVNI DOSEŽKI V OBDOBJU JANUAR–JUNIJ 2010.....	6
DOGODKI PO ZAKLJUČKU OBRAČUNSKEGA OBDOBJA.....	8
SPREMEMBE V NADZORNEM SVETU BANKE.....	8
PISMO DELNIČARJEM.....	9
IZJAVA O ODGOVORNOSTI UPRAVE NOVE KBM ZA SESTAVO POLLETNEGA POROČILA ZA LETO 2010.....	11
PREDSTAVITEV NOVE KBM D.D. IN SKUPINE NOVE KBM.....	12
LASTNIŠKA STRUKTURA IN PODATKI O DELNICI.....	14
POSLOVNI IZID SKUPINE NOVE KBM.....	17
FINANČNI POLOŽAJ SKUPINE NOVE KBM.....	19
NAČRTI DO KONCA LETA 2010.....	21
POMEMBNEJŠI PODATKI IN KAZALNIKI POSLOVANJA NOVE KBM D.D. – OBVLADUJOČA BANKA.....	22
RAČUNOVODSKI IZKAZI SKUPINE NOVE KBM.....	24
POJASNILA K RAČUNOVODSKIM IZKAZOM SKUPINE NOVE KBM.....	33
RAČUNOVODSKI IZKAZI NOVE KBM D.D.....	52
POJASNILA K RAČUNOVODSKIM IZKAZOM NOVE KBM D.D.....	61
FINANČNI KOLEDAR NOVE KBM D.D. DO KONCA LETA 2010.....	79

Pomembnejši podatki in kazalniki poslovanja Skupine Nove KBM

	2010	2009	Indeks
Izkaz finančnega položaja (v tisoč evrov)	30.6.	31.12.	
Bilančna vsota	5.921.245	5.785.637	102
Vloge nebančnega sektorja	3.631.391	3.507.536	104
Kreditni nebančnemu sektorju	3.999.977	3.844.138	104
Celotni kapital	448.909	431.274	104
Izkaz poslovnega izida (v tisoč evrov)	1.1.–30.6.	1.1.–30.6.	
Čiste obresti	71.557	66.706	107
Čiste provizije	31.379	28.016	112
Čisti dobički/izgube iz poslovanja z vrednostnimi papirji in tujimi valutami	2.930	2.261	130
Druqi prihodki/odhodki	8.152	(4.938)	
Operativni stroški	(58.418)	(54.308)	108
Oslabitev in rezervacije	(29.684)	(31.279)	95
Dobiček iz rednega poslovanja	25.278	6.458	391
Čisti dobiček poslovnega obdobja	17.241	2.789	618
Kazalniki	30.6.	31.12.	
Čisti dobiček na delnico v evrih ¹	1,15	0,40	
Enotni tečaj delnice v evrih	11,15	11,44	
Knjižovodska vrednost delnice v evrih ²	15,59	15,04	
Kapitalska ustreznost (celotni kapital) (v %)	11,21	11,72	
Kapitalska ustreznost (temeljni kapital) (v %)	8,21	8,63	
Donos na aktivo pred obdavčitvijo (v %)	0,87	0,31	
Donos na kapital pred obdavčitvijo (v %)	11,92	4,26	
Operativni stroški / povprečna aktiva	2,02	2,01	
Stroški / prihodki	51,52	54,56	

¹ Čisti dobiček na delnico je izračunan kot razmerje med čistim dobičkom lastnikov obvladujoče banke, preračunanem na celo leto, in tehtanim povprečnim številom delnic v obdobju.

² Knjižovodska vrednost delnice na zadnji dan obračunskega obdobja je izračunana kot razmerje med kapitalom lastnikov obvladujoče banke in številom delnic banke na zadnji dan obračunskega obdobja.

Glavni dosežki v obdobju januar–junij 2010

Rezultati poslovanja v prvem polletju leta 2010

- **Skupina Nove KBM** (v nadaljevanju: Skupina) je v prvem polletju 2010 **dosegla dobiček iz rednega poslovanja** v višini **25,3 milijona evrov**. Rezultat s 60,7 odstotka dosega načrtovani dobiček za leto 2010. Čisti dobiček Skupine v prvem polletju leta 2010 znaša 17,2 milijona evrov.
- **Donos na povprečni kapital Skupine** pred obdavčitvijo je zaradi višjega dobička znašal 11,92 odstotka, kar je bistveno bolje kot ob koncu leta. **Donos na povprečno aktivo** Skupine pred obdavčitvijo je znašal 0,87 odstotka, kar je za 0,56 odstotne točke bolje kot konec leta 2009 in 0,16 odstotne točke nad načrtom.
- Iz **naložb v kapital pridruženih družb** je Skupina zabeležila v obdobju od januarja do junija 2010 dobiček v višini 3.693 tisoč evrov, kar je le 4 odstotke pod načrtovanim letnim dobičkom. Na znatno višji dobiček iz naložb v kapital pridruženih družb je v največji meri vplival dobiček Zavarovalnice Maribor. V enakem obdobju lani je Skupina zaradi izgube v stebru zavarovalništva zabeležila 9.995 tisoč evrov izgube v tej kategoriji poslovanja.
- Na višino dobička še vedno močno vpliva zniževanje kvalitete kreditnega portfelja kot posledica oteženih gospodarskih razmer. Neto odhodki iz naslova oblikovanja **oslabitev in rezervacij** v Skupini so v obdobju od januarja do junija 2010 znašali 29,7 milijona evrov oziroma 56 odstotkov načrta Skupine.
- **Administrativni stroški z amortizacijo** so znašali 58.418 tisoč evrov, kar predstavlja 49,4 odstotka načrtovanega zneska za leto 2010. Delež stroškov v prihodkih se je znižal s 54,6 konec leta 2009 na 51,5 odstotka konec polletja 2010.
- **Bilančna vsota Skupine** je na dan 30.6.2010 znašala **5.921.245 tisoč evrov** in je za 135.608 tisoč evrov ali za 2,3 odstotka večja kot konec leta 2009.
- **Kapital** lastnikov obvladujoče banke je na zadnji dan junija 2010 znašal 406.566 tisoč evrov in je bil glede na konec leta 2009 višji za 14.201 tisoč evrov (3,6 odstotka). Na povečanje kapitala je vplival predvsem čisti dobiček poslovnega leta 2009.

Drugi dogodki

April

- 1.4.2010 – Pogodba o prodajnem upravičenju (put opciji) na »novih« delnicah Zavarovalnice Maribor v lasti Pozavarovalnice Sava je stopila v veljavo. Pozavarovalnica Sava ima pravico izvršiti prodajno opcijo v obdobju od 1.4.2010 do izteka treh let po vpisu lastništva na predmetnih delnicah.
- 1.4.2010 je bil v Adria Bank AG imenovan nov član uprave g. Gregor Kaiser.
- 8.4.2010 je upravni odbor Credy banke AD, Kragujevac, za mandatno obdobje 4 let imenoval Alojza Kovšeta za namestnika predsednika izvršnega odbora.
- 14.4.2010 je bonitetna agencija Moody's Investors Service spremenila bonitetno oceno hibridnim instrumentom Nove KBM (Upper Tier 2 Notes). Bonitetna ocena se je znižala za tri stopnje z A3 na Baa3.
- 15.–16.4.2010 se je Nova KBM udeležila investitorske konference v Zürichu.

Maj

- 11.5.2010 se je Nova KBM udeležila Dnevov slovenskega kapitalskega trga v Ljubljani.
- Nadzorni svet Adria Bank AG, Dunaj, je dne 20.5.2010 za novega predsednika uprave imenoval dosedanji član uprave mag. Gregorja Kaiserja. Mandatna doba mu je pričela teči s 1.7.2010. Dotedanji predsednik uprave Jurij Detiček se je s 1.7.2010 upokojil. Uprava Adria Bank je odslej dvočlanska, ob novem predsedniku ostaja član uprave Anton M. Burghardt.
- Nova KBM d.d. je dokapitalizirala družbo Rimske terme d.o.o. v obsegu 228.445,66 evra, sklep sodišča o povečanju osnovnega kapitala je bil izdan dne 25.5.2010.
- Uprava Nove KBM d.d. je kot organ edine družbenice družbe KBM Fineko d.o.o. 31.5.2010 za direktorja družbe KBM Fineko d.o.o. za novo mandatno obdobje 4 let imenovala Igorja Šujico, za pomočnico direktorja pa Zdravko Kašan. Direktorju in pomočnici direktorja je pričela teči mandatna doba 2.6.2010.

Junij

- Na podlagi sklepa upravnega odbora Credy banke AD je 17.6.2010 namesto dotedanjega predsednika Milovana Boškovića pričel opravljati funkcijo novega predsednika izvršnega odbora g. Predrag Mihajlović. G. Bošković od 17.6.2010 opravlja funkcijo člana izvršnega odbora. Izvršni odbor Credy banke sedaj sestavljajo štiri člani: Predrag Mihajlović, predsednik izvršnega odbora, mag. Alojz Kovše, namestnik predsednika izvršnega odbora, ter člana izvršnega odbora Jovanka Mačužić in Milovan Bošković, dosedanji predsednik izvršnega odbora.
- Skupščina Nove KBM d.d. je 22.6.2010 za pooblaščenega revizorja za revidiranje računovodskih izkazov banke in Skupine za leto 2010 imenovala družbo Ernst & Young d.o.o., Ljubljana.
- Skupščina Nove KBM d.d. je 22.6.2010 namesto člana nadzornega sveta Marka Jazbeca, ki mu je funkcija prenehala 4.11.2009, za mandatno obdobje od 22.6.2010 do 14.7.2012 kot predstavnika delničarjev izvolila dr. Aleša Krisperja.
- 22.6.2010 je potekala skupščina Nove KBM d.d.

Dogodki po zaključku obračunskega obdobja

Julij

- 1.7.2010 je bil član uprave Adria bank AG g. Gregor Kaiser ob upokojitvi g. Jurija Detička imenovan za predsednika uprave.
- Uprava Nove KBM d.d. je kot organ edine družbenice družbe KBM Invest d.o.o. 31.5.2010 sprejela sklep o spremembah Akta o ustanovitvi družbe, s katerim se je ukinil nadzorni svet v družbi, posledično pa je sprejela tudi sklep o razrešitvi članov nadzornega sveta družbe, in sicer Alojza Jarca, Igorja Šujice in Stanka Brgleza. Sprememba družbene pogodbe in razrešitev članov nadzornega sveta je pričela veljati 1.7.2010.

Spremembe v nadzornem svetu banke

V sestavi nadzornega sveta obvladujoče banke je bila v drugem kvartalu leta 2010 sprememba. Na skupščini banke 22.6.2010 je bil za novega član nadzornega sveta izvoljen dr. Aleš Krisper.

Pismo delničarjem

Spoštovani delničarji in poslovni partnerji!



V drugem četrtletju 2010 so se gospodarske razmere v Sloveniji postopoma stabilizirale, kar nakazuje rast kazalcev industrijske proizvodnje in zunanje trgovine. Podoben trend je opazen tudi v drugih državah, ki so največje trgovinske partnerice Slovenije. Na globalno gospodarsko rast so imeli največji vpliv trgi v razvoju (Azija in Južna Amerika), ki še naprej dosegajo zelo solidno rast. Kljub pozitivnim gospodarskim kazalnikom v realnem sektorju je na globalne kapitalske trge negativno vplivala zaskrbljenost o visokih zadolženostih nekaterih evropskih držav. Posledica je bil beg investitorjev iz evroobmočja, kar je povzročilo padec tečaja evra in mnogih delniških trgov. V primerjavi z dolarjem je evro v drugem četrtletju izgubil 10 odstotkov vrednosti. V drugem četrtletju je tudi evropski delniški

trg, merjen z indeksom Stoxx 600, izgubil 7,6 odstotka vrednosti. Delnica Nove KBM je v enakem obdobju izgubila 3,4 odstotka vrednosti.

Skupina Nove KBM je v prvi polovici leta 2010 izkazala mnogo boljše rezultate kot v primerljivem obdobju lanskega leta. Zadovoljni smo, da smo uspeli izboljšati dobičkonosnost. Dobiček iz rednega poslovanja Skupine Nove KBM je v prvi polovici leta 2010 znašal 25,3 milijona evrov, kar pomeni skoraj štirikratno povečanje v primerjavi s prvo polovico leta 2009, ko je dobiček znašal 6,5 milijona evrov. Čisti dobiček je znašal 17,2 milijona evrov (2,8 milijona evrov v prvi polovici leta 2009) in 0,58 evra na delnico. Realizacija čistega dobička je bila v skladu s poslovnim načrtom Skupine Nove KBM 49,6-odstotna. Omeniti je potrebno, da smo v polletne rezultate prvič konsolidirali novo članico Credy banko, ki pa zaradi prestrukturiranja posluje negativno. Kljub temu dosegamo poslovni načrt za leto 2010, v katerem pa Credy banka še ni bila zajeta. Donos na povprečni kapital Skupine pred obdavčitvijo je znašal 11,92 odstotka, kar je skoraj trikrat bolje, kot je bilo konec leta 2009. Bilančno vsoto smo v prvi polovici leta 2010 povečali za 2,3 odstotka na 5,9 milijarde evrov. Kapitalska ustreznost je na dan 30.6.2010 znašala 11,21 odstotka, skupni kapital pa je znašal 448,9 milijona evrov ali 4,1 odstotka več kot ob koncu leta 2009. Dobiček iz rednega poslovanja Nove KBM je znašal 15,0 milijona evrov, čisti dobiček pa 10,2 milijona evrov.

22. junija 2010 smo izvedli skupščino delničarjev, kjer je bilo prisotnih 63,2 odstotka lastnikov delnic z glasovalno pravico. Razpravljali smo o mnogih vidikih strategije Skupine Nove KBM in poslovanja v prihodnjih obdobjih. Vsi predlogi uprave so bili izglasovani z veliko večino. Rad bi se vam zahvalil za podporo in zaupanje.

Napoved poslovanja Skupine Nove KBM za preostanek leta 2010 bomo dopolnili z novo članico Credy banko in kriznim razmeram prilagodili napoved poslovanja za podjetja v Skupini Nove KBM, ki se ukvarjajo z nepremičninskimi dejavnostmi. V prihodnjih kvartalih bomo veliko energije vložili v celovito zagotavljanje poslovne odličnosti, širitev in konsolidacijo Skupine Nove KBM, povečanje kakovosti naših storitev ter nadaljnjo racionalizacijo poslovnih procesov. Pospeseno bomo izvajali prestrukturiranje nove članice v Skupini Nove KBM – Credy banke. Napovedi glede prihodnjih gibanj v globalni ekonomiji so bolj optimistične in napovedujejo izboljšanje gospodarskih

razmer. Prav zato smo samozavestni glede našega modela poslovanja in verjamemo, da bomo lahko tudi v prihodnjih kvartalih poslovali uspešno. To dokazuje tudi pozitiven rezultat obremenitvenega testa, ki je bil opravljen v mesecu juliju. Obremenitveni test je preverjal odpornost banke proti šokom v zvezi s kreditnimi in tržnimi tveganji ter tveganji v zvezi z naložbami v dolžniške vrednostne papirje posamičnih držav. Kapitalska ustreznost Tier I v letu 2011 naj bi se na podlagi različnih scenarijev obremenitvenega testa gibala med 7,1 in 7,5 odstotka.

Skupina Nove KBM je dobro pripravljena na mnoge izzive in priložnosti v prihodnosti. Nadaljevali bomo z izpolnjevanjem naše strategije, ki se osredotoča na disciplino pri upravljanju s tveganji, razpršitev virov prihodkov in ustvarjanje ustrezne vrednosti za vas – naše delničarje.

Maribor, avgust 2010

Matjaž Kovačič, predsednik uprave



Izjava o odgovornosti uprave Nove KBM za sestavo polletnega poročila za leto 2010

(v skladu s 113. členom Zakona o trgu finančnih instrumentov)

Uprava banke (**Matjaž Kovačič, predsednik uprave, Manja Skernišak, članica uprave, in mag. Andrej Plos, član uprave**) s podpisom te izjave **potrjuje**, da je po njenem najboljšem vedenju:


- računovodsko poročilo sestavljeno v skladu z ustreznim okvirom računovodskega poročanja ter da daje resničen in pošten prikaz sredstev in obveznosti, finančnega položaja in poslovnega izida banke in družb, vključenih v konsolidacijo kot celote, in
- v poslovno poročilo vključen pošten prikaz razvoja in izidov poslovanja banke ter njenega finančnega položaja, vključno z opisom bistvenih vrst tveganja, ki so jim banka in družbe, vključene v konsolidacijo, kot celota izpostavljene.

Maribor, 16.8.2010

Uprava Nove KBM d.d.



mag. Andrej Plos,
član



Manja Skernišak,
članica



Matjaž Kovačič,
predsednik

Predstavitev Nove KBM d.d. in Skupine Nove KBM

Nova KBM d.d. (v nadaljevanju: banka) je obvladujoča banka v Skupini Nove KBM (v nadaljevanju: Skupina). Skupino sestavlja poleg obvladujoče še 11 odvisnih družb. Banka ima naložbi tudi v dve pridruženi družbi. Imena družb in lastniški deleži so predstavljeni v tabeli.

Nova KBM d.d. je komercialna banka s tradicijo, usmerjena v standardne posle poslovanja s prebivalstvom in podjetji. Sedež ima v Ulici Vita Kraigherja 4, 2505 Maribor, Slovenija.

Banka je zavezana k pripravi skupinskih računovodskih izkazov.

Skupino Nove KBM sestavljajo naslednje članice:

Družba	Razmerje	Delež Nove KBM v %
Nova Kreditna banka Maribor d.d.	obvladujoča banka	
Poštna banka Slovenije d.d.	odvisna banka	55,00
Adria Bank AG	odvisna banka	50,54
Credy banka AD	odvisna banka	55,10
KBM Fineko d.o.o.	odvisna družba	100,00
KBM Infond d.o.o.	odvisna družba	72,00
KBM Leasing d.o.o.	odvisna družba	100,00
KBM Invest d.o.o.	odvisna družba	100,00
Gorica Leasing d.o.o.	odvisna družba	100,00
M-PAY d.o.o.	odvisna družba	50,00
KBM Projekt d.o.o.	odvisna družba	76,00
KBM Leasing Hrvatska d.o.o.	odvisna družba	100,00

Banka ima naložbi v dve pridruženi družbi, in sicer ima v kapitalu družbe Moja naložba d.d. 45-odstotni delež in v kapitalu Zavarovalnice Maribor d.d. 49,96-odstotni delež.

Pomembnejši podatki o poslovanju posameznih družb v Skupini na dan 30.6.2010

DRUŽBA	Število zaposlenih	Čisti poslovni izid (v tisoč evrov)	Bilančna vsota (v tisoč evrov)	Čisti donos na kapital (v %)	Čisti donos na sredstva (v %)
Nova KBM d.d.	1.439	10.186	4.839.127	5,54	0,43
PBS d.d.	234	2.482	824.939	12,58	0,62
ADRIA BANK AG	29	2.551	226.545	13,55	2,26
CREDY BANKA AD	653	(1.745)	90.365	(4,06)	(24,51)
KBM INFOND d.o.o.	26	402	9.051	9,92	7,76
KBM FINEKO d.o.o.	10	205	2.434	20,98	13,85
KBM LEASING d.o.o.	13	64	124.261	1,75	0,10
KBM INVEST d.o.o.	8	74	53.693	2,91	0,29
GORICA LEASING d.o.o.	17	(337)	91.386	(16,73)	(0,74)
KBM LEASING HRVATSKA d.o.o.	8	(153)	40.847	(31,13)	(0,74)
KBM PROJEKT d.o.o.	4	(144)	60.246	Negativni kapital	(0,48)
M-PAY d.o.o.	0	4	167	4,96	4,93
ZAVAROVALNICA MARIBOR d.d.	898	7.012	744.765	20,75	1,99
MOJA NALOŽBA d.d.	16	420	112.005	15,50	0,79

Vključitev Credy banke v Skupino

Poslovna združitev

Banka je z datumom prevzema 31.3.2010 dokapitalizirala Credy banko AD, Kragujevac, Srbija (v nadaljevanju: Credy banka). Z nakazilom dokapitalizacije v višini 9.416 tisoč evrov je Nova KBM postala lastnica 175.046 delnic, kar predstavlja 55,1-odstotni delež.

Delničarski sporazum vsebuje za 24,78-odstotni delež, ki je v lasti Republike Srbije, tudi določilo o prodajni opciji za Republiko Srbijo in o nakupni opciji za banko.

Uskupinjenje Credy banke

Dolgoročna finančna naložba v kapital Credy banke je v ločenih računovodskih izkazih banke vrednotena po nabavni vrednosti, v računovodskih izkazih Skupine pa polno uskupinjena.

Pri medletnem poročanju so računovodski izkazi Credy banke vključeni po začasnih vrednostih. Credy banka pripravlja ločene računovodske izkaze v skladu z Mednarodnimi standardi računovodskega poročanja, ki so prilagojeni politiki ocenjevanja izgub Skupine.

Na dan 31.3.2010 je bilo narejeno prvo uskupinjevanje kapitala, pri katerem je bil pripadajoči delež banke v pošteni vrednosti premoženja Credy banke nižji od nakupne vrednosti, zato je bilo pripoznano dobro ime v višini 2.611 tisoč evrov.

Lastniška struktura in podatki o delnici

Na dan 30.6.2010 je bila lastniška struktura naslednja: delež Republike Slovenije je znašal 41,5 odstotka, delež Kapitalske družbe d.d. je znašal 4,8 odstotka, delež Slovenske odškodninske družbe d.d. je prav tako znašal 4,8 odstotka, delež gospodinjstev je znašal 23,6 odstotka (0,4 odstotka manj kot na začetku leta), delež drugih finančnih organizacij 11,4 odstotka (0,4 odstotka manj kot na začetku leta), delež tujih oseb 7,6 odstotka (1,7 odstotka več kot na začetku leta), delež nefinančnih družb 5,7 odstotka (0,7 odstotka manj kot na začetku leta) ter delež bank 0,8 odstotka.

10 največjih delničarjev na dan 30.6.2010

Število delnic	% lastništva ³	Imetnik
10.822.770	41,50	REPUBLIKA SLOVENIJA
1.250.614	4,79	SLOVENSKA ODŠKODNINSKA DRUŽBA d.d.
1.250.614	4,79	KAPITALSKA DRUŽBA d.d.
551.270	2,11	POM-INVEST d.d.
485.946	1,86	KD GALILEO, vzajemni sklad
432.200	1,66	EAST CAPITAL BALKAN FUND
321.903	1,23	TRIGLAV STEBER 1, vzajemni sklad
299.763	1,15	NFD 1 DELNIŠKI INVESTICIJSKI SKLAD d.d.
233.949	0,90	PODSKLAD KD RASTKO, DELNIŠKI
231.003	0,89	UNICREDIT BANK AUSTRIA AG

Število delnic Nove KBM d.d., ki so v lasti uprave in članov nadzornega sveta banke na dan 30.6.2010

Število delnic	% lastništva	Imetnik
2.664	0,01021	Matjaž Kovačič
772	0,00296	Manja Skernišak
440	0,00169	Anton Guzej
200	0,00077	Dušan Jovanovič
27	0,00010	Andrej Svetina
10	0,00004	Franc Škufca

Podatki o delnici

Osnovni kapital banke v višini 27.209.542,43 evra je razdeljen na 26.081.979 navadnih kosovnih delnic. Nova KBM d.d. ima samo en razred delnic, ki so v vseh pogledih enakovredne in prosto prenosljive. Vsaka navadna delnica imetniku prinaša glas na skupščini delničarjev banke.

Imetniki navadnih delnic imajo naslednje pravice:

- pravico do udeležbe pri upravljanju banke,
- pravico do dela dobička (dividenda),
- pravico do ustreznega dela preostalega premoženja po likvidaciji ali stečaju banke.

Banka je obvezana izplačati delničarjem denarni znesek iz naslova uporabe bilančnega dobička ter omogočiti delničarjem udeležbo in glasovanje na skupščini banke.

³ Enak odstotni delež glasovalnih pravic.

Številčni podatki o delnici

	30.6.10	31.3.10	31.12.09	31.12.08	31.12.07	31.12.06
Število delničarjev	101.514	102.056	102.514	102.531	107.034	3
Število navadnih kosovnih delnic	26.081.979			23.357.984		
Enotni tečaj delnice ⁴ (v evrih)	11,15	11,54	11,44	9,43	41,91	-
Tržna kapitalizacija (v tisoč evrov) ⁵	290.814	300.986	298.378	247.779	990.379	-

	30.6.10	31.3.10	31.12.09	31.12.08	31.12.07	31.12.06
Nova KBM						
Knjigovodska vrednost delnice (v evrih)	14,43	14,58	14,10	12,80	12,67	11,94
Čisti dobiček na delnico (v evrih)	0,78	0,92	0,47	0,68	1,82	1,58
Koeficient P/E	14,29	12,54	24,34	13,87	23,03	-
Koeficient P/B	0,77	0,79	0,81	0,74	3,31	-
Skupina Nove KBM						
Knjigovodska vrednost delnice ⁶ (v evrih)	15,59	15,73	15,04	13,72	14,44	13,29
Čisti dobiček na delnico ⁷ (v evrih)	1,15	1,56	0,40	0,57	2,23	1,88
Koeficient P/E ⁸	9,70	7,40	28,60	16,54	18,79	-
Koeficient P/B ⁹	0,72	0,73	0,76	0,69	2,90	-

Politika izplačevanja dividend

Poslovno leto	2006	2007	2008	2009	2010	2011	2012
Bruto dividenda na delnico (v evrih)	0,66	0,2	0,2	0	-	-	-
Dividendna donosnost ¹⁰ (v odstotkih)	-	1,6	2,1	0	-	-	-
S politiko planiran delež dividend v čistem dobičku banke (v odstotkih)	-	10	20	30	35	35	35
Delež dividend v čistem dobičku banke ¹¹ (v odstotkih)	41,25	11,00	32,10	0 ¹²	-	-	-

Gibanje tečaja delnice od 1.1. do 30.6.2010

Tečaj delnice Nove KBM d.d. – delnica KBMR – se je v prvem polletju 2010 gibal med 10,95 in 12,53 evra, kar pomeni, da je bil tečaj relativno stabilen. Nihanja tečaja so bila znotraj ene osmine najvišje vrednosti v obdobju. Najvišjo vrednost je delnica KBMR dosegla 4.2.2010, ko je enotni tečaj znašal 12,53 evra. Najnižjo vrednost je delnica imela 9.3.2010, ko je bil enotni tečaj 10,95 evra.

Skupni promet z delnicami KBMR je v prvem polletju 2010 znašal 9.015 tisoč evrov oziroma 763 tisoč delnic, kar pomeni, da je bil povprečni dnevni promet 73,2 tisoč evrov oziroma 6,2 tisoč delnic na dan. Nova KBM d.d. je imela 30.6.2010 skupaj 101.514 delničarjev.

⁴ Enotni tečaj delnice na zadnji dan v obdobju poročanja.

⁵ Enotni tečaj delnice * skupno število navadnih, kosovnih delnic.

⁶ Kapital lastnikov obvladujoče banke / skupno število navadnih, kosovnih delnic.

⁷ Čisti dobiček lastnikov obvladujoče banke, preračunan na celo leto / tehtano povprečno število delnic v obdobju.

⁸ Enotni tečaj delnice na zadnji trgovačni dan v obdobju / čisti dobiček lastnikov obvladujoče banke na delnico.

⁹ Enotni tečaj delnice na zadnji trgovačni dan / knjigovodska vrednost na delnico.

¹⁰ Bruto dividenda na delnico / tečaj delnice zadnji dan poslovnega leta.

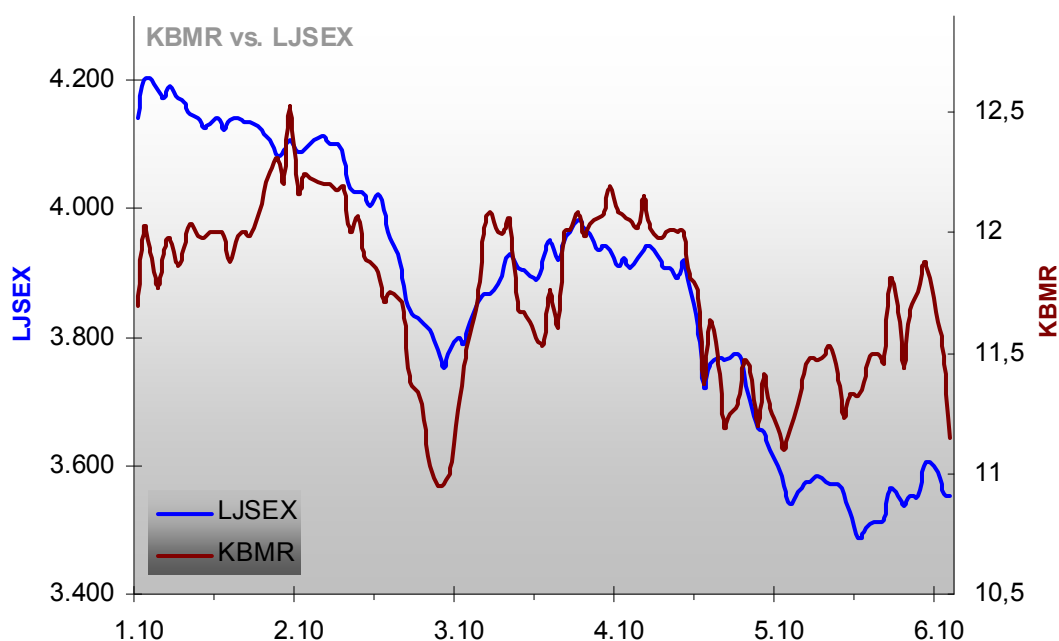
¹¹ Bruto dividenda / čisti dobiček banke.

¹² Nadzorni svet Nove KBM je potrdil politiko dividend, ki predvideva letno izplačilo dividend v višini 30 odstotkov za poslovno leto 2009. Uprava in nadzorni svet banke sta za leto 2009 predlagala skupščini delničarjev, da bilančni dobiček poslovnega v višini 2.885 tisoč evrov (23,75-odstotni delež v čistem dobičku) razporedi v druge rezerve iz dobička.

Podatki o trgovanju z delnico KBMR na Ljubljanski borzi v času med 1.1.2010 in 30.6.2010¹³

Skupni promet (v tisoč evrov)	Povprečni dnevni promet (v tisoč evrov)	Enotni tečaj na dan 30.6.2010	Sprememba tečaja glede na dan 1.1.2010 (v odstotkih)	Najvišji tečaj (v evrih)	Najnižji tečaj (v evrih)
9.015	73,2	11,15	-4,70	12,53	10,95

Gibanje enotnega tečaja delnice KBMR v obdobju 1.1.2010–30.6.2010 v primerjavi z indeksom LJSEX



¹³ Upoštevani so tudi posli, sklenjeni v svežnju.

Poslovni izid Skupine Nove KBM

Dobiček iz rednega poslovanja (v nadaljevanju: bruto dobiček) Skupine Nove KBM je v obdobju od 1.1. do 30.6.2010 znašal 25.278 tisoč evrov in je od bruto dobička v enakem obdobju leta 2009 za skoraj 4-krat višji. Realizacija dobička glede na plan Skupine za leto 2010 je 60,7-odstotna. K višjemu bruto dobičku v prvi polovici so največ prispevali: višje čiste obresti, višji pripadajoči dobički iz naložb v kapital pridruženih družb, višje čiste opravnine in višji drugi čisti dobički.

Bruto dobiček Skupine je od bruto dobička Nove KBM d.d. višji za 10.263 tisoč evrov, razlika med čistim dobičkom Skupine in čistim dobičkom Nove KBM d.d. pa znaša 7.055 tisoč evrov. K čistemu dobičku Skupine v višini 17.241 tisoč evrov sta poleg matične banke (10.186 tisoč evrov) največ prispevali še Adria Bank (2.551 tisoč evrov) in PBS (2.482 tisoč evrov), od pridruženih družb pa Zavarovalnica Maribor (3.504 tisoč evrov).

Skupina je v prvem polletju 2010 dosegla čiste obresti v višini 71.557 tisoč evrov, kar je bilo več od načrtovanega za to obdobje. V primerjavi z enakim obdobjem leto prej so se čiste obresti povečale za 7 odstotkov. Čiste opravnine Skupine, ki so v prvi polovici 2010 znašale 31.379 tisoč evrov, so bile nekoliko nad načrtovanji in so se v primerjavi z enakim obdobjem v letu 2009 povečale za 12 odstotkov.

Čiste izgube iz finančnih sredstev in obveznosti, namenjenih trgovanju, so v prvi polovici leta 2010 znašale 5.875 tisoč evrov. Izhajajo predvsem iz izvedenih finančnih instrumentov. Čista izguba iz finančnih sredstev in obveznosti, pripoznanih po pošteni vrednosti skozi izkaz poslovnega izida, je v tem obdobju znašala 3.340 tisoč evrov, čisti dobički iz tečajnih razlik pa 11.365 tisoč evrov. Slednji dve postavki sta zaradi vsebine poslov povezani s postavko čista izguba iz izvedenih finančnih instrumentov, zato je smiselno učinke gledati skupaj.

Drugi čisti poslovni dobički, med katere so vključeni predvsem prihodki od prodaje nepremičnin in drugega premoženja, so znašali 3.536 tisoč evrov.

Administrativni stroški z amortizacijo so znašali 58.418 tisoč evrov, kar predstavlja 49,4 odstotka načrtovanega zneska za leto 2010. Znižalo se je razmerje med stroški in prihodki s 54,6 konec leta 2009 na 51,5 odstotka konec polletja 2010.

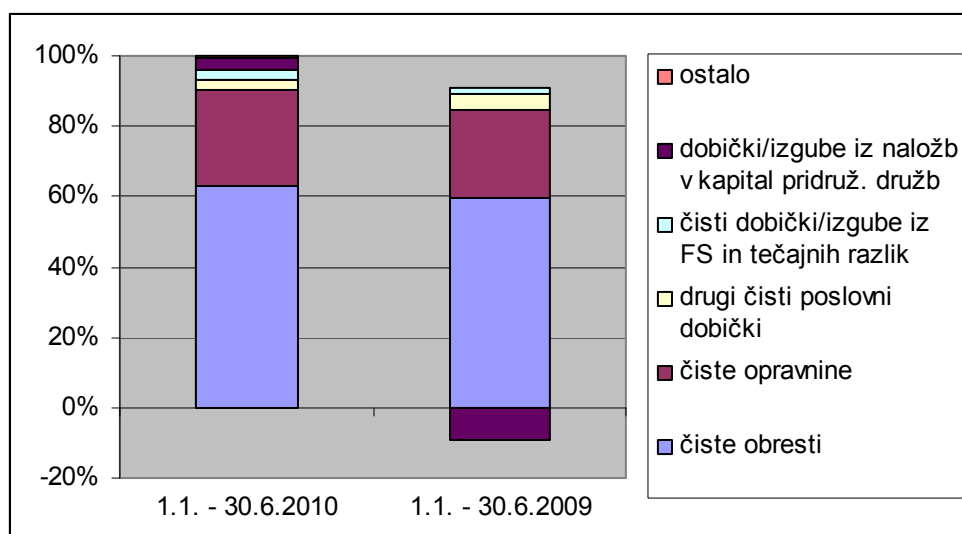
Zniževanje kvalitete kreditnega portfelja je še naprej vplivalo na neto odhodke za rezervacije in oslabitve, ki so ob polletju 2010 znašali 29.684 tisoč evrov ali 56 odstotkov načrtovanih neto odhodkov za rezervacije in oslabitve v letu 2010. Skupina je v enakem obdobju lani imela za dobrih 5 odstotkov več neto odhodkov za rezervacije in oslabitve.

Iz naložb v kapital pridruženih družb je Skupina v obdobju od januarja do junija 2010 zabeležila dobiček v višini 3.693 tisoč evrov, kar je le za slabe 4 odstotke manj od letno načrtovanega dobička. Slednje je znatno boljše kot v enakem obdobju lani, ko je Skupina zabeležila 9.995 tisoč evrov izgube v tej kategoriji poslovanja.

Donos na povprečni kapital Skupine pred obdavčitvijo je zaradi višjega dobička znašal 11,92 odstotka, kar je približno trikrat boljše, kot je bilo konec leta 2009, in za dobrih 31,6 odstotka več kot načrtovano. Donos na povprečno aktivo Skupine pred obdavčitvijo je znašal 0,87 odstotka, kar je za 0,56 odstotne točke boljše kot konec leta 2009 in 0,16 odstotne točke nad načrtom.

Marža finančnega posredništva v povprečni bilančni vsoti Skupine je znašala 3,94 odstotka, kar je za 0,25 odstotne točke več kot konec leta 2009. Obrestna marža, izračunana na povprečno aktivo, je znašala 2,48 odstotka, kar je za 0,06 odstotne točke več kot konec leta 2009 in za 0,22 odstotne točke več, kot je načrtovana obrestna marža za leto 2010.

Struktura prihodkov in odhodkov



FS = finančna sredstva

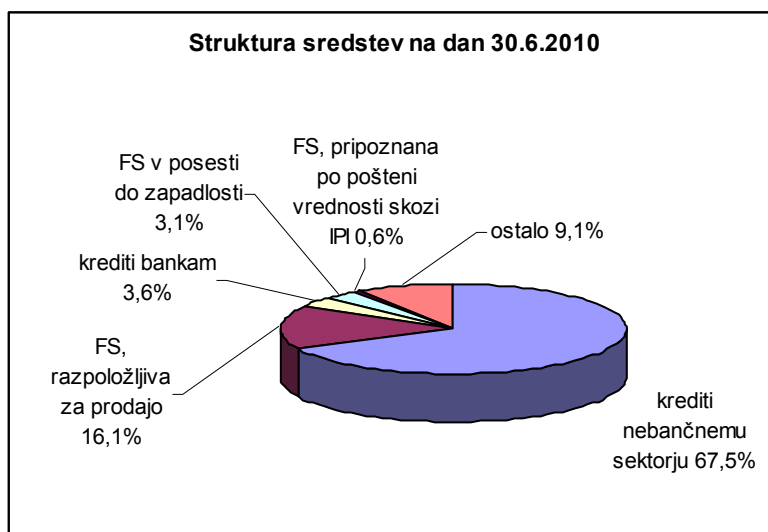
Finančni položaj Skupine Nove KBM

Bilančna vsota Skupine se je v prvi polovici leta 2010 povečala za 135.608 tisoč evrov oziroma za 2,3 odstotka in je konec junija 2010 znašala 5.921.245 tisoč evrov. Skupina je do konca junija realizirala 80,7 odstotka načrtovanega prirasta bilančne vsote za leto 2010. Tržni delež bilančne vsote Nove KBM d.d. in PBS d.d. skupaj je konec junija predstavljal 10,8 odstotka slovenskega bančnega sistema.

Skupina je v prvih šestih mesecih med sredstvi dosegla največje povečanje v absolutnem znesku pri kreditih strankam, ki niso banke (v nadaljevanju: nebančni sektor), in sicer za 155.839 tisoč evrov. Nebančni sektor v strukturi sredstev predstavlja 67,5 odstotka.

Finančna sredstva v posesti do zapadlosti, ki so konec leta 2009 znašala 145.797 tisoč evrov, so se v prvih šestih mesecih povečala za 35.037 tisoč evrov predvsem zaradi povečanja stanja obveznic bank in drugih izdajateljev v portfelju obvladujoče banke.

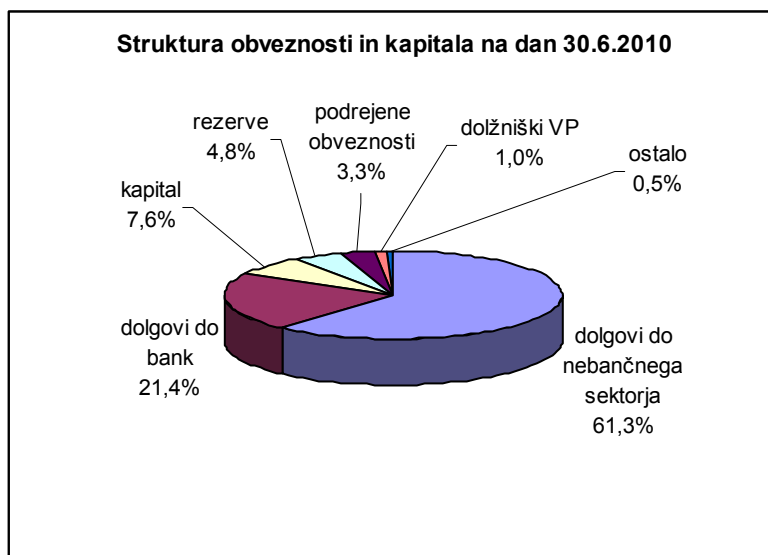
V strukturi sredstev se je v obdobju januar–junij zvišal delež kreditov nebančnemu sektorju za 1,1 odstotne točke in je konec junija znašal 67,5 odstotka vseh sredstev. Delež finančnih sredstev, razpoložljivih za prodajo, se je v opazovanem obdobju znižal za 2,0 odstotne točke in je konec junija znašal 16,1 odstotka. Delež finančnih sredstev v posesti do zapadlosti je konec junija znašal 3,1 odstotka in je bil za 0,5 odstotne točke višji glede na konec leta 2009. Deleži ostalih postavk se v strukturi sredstev v tem obdobju niso bistveno spremenili.



Večje spremembe stanja med obveznostmi Skupine se nanašajo na dolgove do strank, ki niso banke, in dolgove do bank. Dolgovi (vloge in krediti) do strank, ki niso banke, v strukturi izkaza finančnega položaja predstavljajo 61,4 odstotka vseh obveznosti in so se povečali za 129.476 tisoč evrov. Dolgovi (vloge in krediti) do bank, ki v strukturi izkaza finančnega položaja predstavljajo 21,4 odstotka vseh obveznosti, so se zmanjšali za 26.450 tisoč evrov.

Skupina je v prvih šestih mesecih beležila tudi znižanje stanja dolžniških vrednostnih papirjev za 29.000 tisoč evrov, predvsem zaradi zapadle obveznice obvladujoče družbe.

Kapital Skupine (vključno s kapitalom manjšinskih delničarjev) je na dan 30.6.2010 znašal 448.909 tisoč evrov, od tega odpade na kapital lastnikov obvladujoče banke 406.566 tisoč evrov. Kapital Skupine se je v prvi polovici leta 2010 povečal za 17.635 tisoč evrov oziroma za 4,1 odstotka. Kapital lastnikov obvladujoče banke se je v enakem obdobju povečal za 3,6 odstotka oziroma za 14.201 tisoč evrov.



Načrti do konca leta 2010

Skupina Nove KBM je v letu 2008 oblikovala strategijo, ki je temeljila na takratnih trendih v ekonomskem okolju. Ti so sicer že nakazovali spremembe, niso pa še dali slutiti krize takšnih razsežnosti, kot smo ji priča v današnjem času. Zato se je uprava banke konec leta 2009 odločila, da je potrebno strategijo ponovno pregledati in prilagoditi novim razmeram. S prenovljeno strategijo se je seznanil in soglašal nadzorni svet banke dne 23. aprila 2010.

Glavne smernice strategije so ostale nespremenjene, kar kaže na to, da se je Skupina prvotno dobro usmerila in da je pot, ki si jo je zastavila za doseganje ciljev, splošno gledano prava. Skupina Nove KBM bo še dalje sledila svoji strateški usmeritvi širitve na trgih, nenehno se bo trudila za čim bolj racionalno organiziranost tako bančnega dela kakor tudi celotne skupine z namenom skrajševanja odzivnega časa in zmanjševanja stroškov, predvsem pa s poudarkom na varnosti in ustreznosti finančnih rešitev za poslovne partnerje oziroma stranke.

Prav tako ostaja poudarek na izkoriščanju sinergij znotraj Skupine v korist delničarjem, zaposlenim in strankam celotne Skupine. Skupina bo še naprej vzpodbujala in hkrati tudi formalizirala divizijsko organiziranost, ki omogoča vertikalno in horizontalno koordinacijo z namenom večje in preglednejše povezanosti Skupine.

Gospodarstvo se sooča s padcem investicijske dejavnosti, slabšim poslovanjem, upadanjem porabe prebivalstva in povečanjem brezposelnosti. Zato tako Skupina Nove KBM kot Nova KBM d.d., upoštevajoč razmere v gospodarskem in finančnem sektorju, v letu 2010 pri uresničevanju poslovnih ciljev dajeta prednost stabilnosti pred rastjo poslovanja.

Skupina Nove KBM načrtov iz decembra 2009, ki so navedeni v nadaljevanju, ni spreminjala. V polletne rezultate uspešnosti poslovanja je prvič konsolidirana nova članica Credo banka,

ki zaradi procesa prestrukturiranja posluje negativno. Kriznim razmeram na trgu bo potrebno prilagodili tudi napoved poslovanja za podjetja v Skupini, ki se ukvarjajo z nepremičninskimi dejavnostmi. Kljub navedenemu pa Skupina ob polletju dosega poslovni načrt za leto 2010. Načrtovana bilančna vsota Skupine Nove KBM za leto 2010 znaša 5.953.665 tisoč evrov in bo v primerjavi z bilančno vsoto Skupine Nove KBM po stanju na konec leta 2009 večja za 2,9 odstotka. Skupina Nove KBM načrtuje v letu 2010 dobiček iz rednega poslovanja v višini 41.656 tisoč evrov in čisti dobiček v višini 34.774 tisoč evrov, od tega čisti dobiček večinskih delničarjev v višini 29.666 tisoč evrov. Načrtovani bruto dobiček Skupine za leto 2010 je v primerjavi z izidom v letu 2009 večji za 24.052 tisoč evrov oziroma za 2,4-kratnik bruto dobička v letu 2009.

Prihodki od obresti bodo v letu 2010 znašali 266.010 tisoč evrov, odhodki pa 132.333 tisoč evrov. Čiste obresti bodo znašale 133.677 tisoč evrov. Po načrtu za leto 2010 bodo čiste opravnine (provizije) dosegle 59.908 tisoč evrov. Administrativni stroški bodo znašali 102.642 tisoč evrov.

Skupina načrtuje, da bodo neto rezervacije in oslabitve v letu 2010 znašale 52.989 tisoč evrov, kar pomeni, da bodo za ta znesek odhodki za oblikovanje oslabitev in dolgoročnih rezervacij višji od prihodkov iz ukinjenih oslabitev in rezervacij. Načrtovano zvišanje odhodkov je predvideno predvsem zaradi ocenjenega slabšanja kreditnega portfelja kot posledice finančne krize in recesije v realnem gospodarstvu.

Napoved poslovanja Skupine za preostanek leta 2010 bo banka dopolnila s poslovanjem nove članice Skupine in kriznim razmeram prilagodila napoved poslovanja za podjetja Skupine, ki se ukvarjajo z nepremičninskimi dejavnostmi.

Pomembnejši podatki in kazalniki poslovanja Nove KBM d.d. – obvladujoča banka

	2010	2009	Indeks
Izkaz finančnega položaja (v tisoč evrov)	30.6.	31.12.	
Bilančna vsota	4.839.127	4.789.377	101
Vloge nebančnega sektorja	2.971.678	2.946.371	101
Kreditni nebančnemu sektorju	3.446.541	3.335.635	103
Celotni kapital	376.446	367.886	102
Oslabitve in rezervacije	224.892	224.979	100
Izkaz poslovnega izida (v tisoč evrov)	1.1.–30.6.	1.1.–30.6.	
Čiste obresti	54.074	51.864	104
Čiste provizije	23.549	21.372	110
Čisti dobički/izgube iz poslovanja z vrednostnimi papirji in tujimi valutami	2.606	1.704	153
Drugi prihodki / odhodki	3.805	1.942	196
Operativni stroški	(41.603)	(40.500)	103
Oslabitve in rezervacije	(27.416)	(24.746)	111
Dobiček iz rednega poslovanja	15.015	11.636	129
Čisti dobiček poslovnega obdobja	10.186	9.758	104
Kazalniki	30.6.	31.12.	
Čisti dobiček na delnico v evrih ¹⁴	0,78	0,47	
Enotni tečaj delnice v evrih	11,15	11,44	
Knjigovodska vrednost delnice v evrih ¹⁵	14,43	14,10	
Kapitalska ustreznost (celotni kapital) (v %)	10,38	10,59	
Kapitalska ustreznost (temeljni kapital) (v %)	7,84	7,85	
Donos na aktivo pred obdavčitvijo (v %)	0,63	0,32	
Donos na kapital pred obdavčitvijo (v %)	8,23	4,31	
Operativni stroški / povprečna aktiva	1,75	1,81	
Stroški / prihodki	49,51	54,85	
Rating (dolgoročni)	30.6.	31.12.	
	A2 (Moody's)	A2 (Moody's)	
	A- (Fitch)	A- (Fitch)	

¹⁴ Čisti dobiček, preračunan na celo leto / tehtano povprečno število delnic v obdobju.

¹⁵ Kapital banke konec obdobja / skupno število navadnih, kosovnih delnic.

Ob nekoliko izboljšanih razmerah na trgu je banka v prvih šestih mesecih ustvarila 15.015 tisoč evrov dobička iz rednega poslovanja. Banka z njim dosega 8,23-odstotni donos na kapital pred obdavčitvijo, ki je za 3,92 odstotne točke višji kot konec leta 2009 in za 2,18-krat višji kot v bančnem sistemu.

Banka je ustvarila 54.074 tisoč evrov čistih obresti oziroma za 4,3 odstotka več kot v enakem obdobju preteklega leta, čiste opravnine pa povečala kar za 10,2 odstotka. Višje čiste obresti in čiste opravnine so vplivale na izboljšanje kazalca marža finančnega posredništva. Le-ta je v prvih šestih mesecih znašal 3,56 odstotka ter je za 0,27 odstotne točke višji kot konec leta 2009 in 0,71 odstotne točke višji kot v bančnem sistemu.

V prvih šestih mesecih je banka izboljšala kazalec stroškovnosti, saj je znižala razmerje med stroški in prihodki s 54,85 odstotka konec leta 2009 na 49,51 odstotka. Delež stroškov v prihodkih banke je bil v obdobju prvih šestih mesecev leta 2010 nižji kot v bančnem sistemu za 1,78 odstotne točke.

V banki se je v opazovanem obdobju izboljšalo tudi razmerje med operativnimi stroški glede na povprečno aktivo, z 1,81 odstotka konec leta 2009 na 1,75 odstotka.

Banka je ob koncu junija 2010 dosegla 9,2-odstotni tržni delež bilančne vsote, kar je za 0,1 odstotne točke manj, kot je bil tržni delež banke konec leta 2009.

Računovodski izkazi Skupine Nove KBM

Medletni skupinski izkaz poslovnega izida – Skupina Nove KBM

v tisoč evrov

VSEBINA	Pojasnila	1.1.– 30.6.2010	1.1.– 30.6.2009
Prihodki iz obresti in podobni prihodki	1	123.409	136.581
Odhodki za obresti in podobni odhodki	1	(51.852)	(69.875)
Čiste obresti	1	71.557	66.706
Prihodki iz dividend		104	37
Prihodki iz opravnin (provizij)	2	51.105	47.526
Odhodki za opravnine (provizije)	2	(19.726)	(19.510)
Čiste opravnine (provizije)	2	31.379	28.016
Realizirani dobički/izgube iz finančnih sredstev in obveznosti, ki niso merjeni po pošteni vrednosti skozi izkaz poslovnega izida		780	(280)
Čisti dobički/izgube iz finančnih sredstev in obveznosti, namenjenih trgovanju	3	(5.875)	3.725
Izgube iz finančnih sredstev (in obveznosti), pripoznanih po pošteni vrednosti skozi izkaz poslovnega izida		(3.340)	(30)
Čisti dobički/izgube iz tečajnih razlik	4	11.365	(1.154)
Čiste izgube iz odprave pripoznanja sredstev brez nekratkoročnih sredstev v posesti za prodajo		(42)	(422)
Drugi čisti poslovni dobički		3.536	5.435
Administrativni stroški	5	(51.031)	(47.169)
Amortizacija		(7.387)	(7.139)
Rezervacije	6	(2.008)	1.014
Oslabitve	7	(27.676)	(32.293)
Pripadajoči dobički/izgube iz naložb v kapital pridruženih in skupaj obvladovanih družb, obračunanih po kapitalski metodi	8	3.693	(9.995)
Čisti dobički iz nekratkoročnih sredstev v posesti za prodajo in z njimi povezanimi obveznostmi		223	7
DOBIČEK IZ REDNEGA POSLOVANJA		25.278	6.458
Davek iz dohodka pravnih oseb iz rednega poslovanja		(8.037)	(3.669)
ČISTI DOBIČEK IZ REDNEGA POSLOVANJA		17.241	2.789
ČISTI DOBIČEK V POSLOVNEM OBDOBJU		17.241	2.789
a) Lastnikov obvladujoče banke		15.021	561
b) Manjšinskih lastnikov		2.220	2.228
Osnovni čisti dobiček na delnico (v evrih)		0,58	0,02
Popravljeni čisti dobiček na delnico (v evrih)		0,58	0,02

Pojasnila k računovodskim izkazom so sestavni del računovodskih izkazov.

Medletni skupinski izkaz poslovnega izida – Skupina Nove KBM

v tisoč evrov

VSEBINA	2010		2009			
	II. četrtl.	I. četrtl.	IV. četrtl.	III. četrtl.	II. četrtl.	I. četrtl.
Prihodki iz obresti in podobni prihodki	62.526	60.883	62.372	63.361	67.714	68.867
Odhodki za obresti in podobni odhodki	(26.403)	(25.449)	(27.047)	(28.903)	(33.009)	(36.866)
Čiste obresti	36.123	35.434	35.325	34.458	34.705	32.001
Prihodki iz dividend	104	0	(1)	67	37	0
Prihodki iz opravnin (provizij)	26.946	24.159	26.499	25.295	24.705	22.821
Odhodki za opravnine (provizije)	(10.566)	(9.160)	(10.473)	(9.860)	(9.859)	(9.651)
Čiste opravnine (provizije)	16.380	14.999	16.026	15.435	14.846	13.170
Realizirani dobički/izgube iz finančnih sredstev in obveznosti, ki niso merjeni po poštenu vrednosti skozi izkaz poslovnega izida	(103)	883	1.294	709	267	(547)
Čisti dobički/izgube iz finančnih sredstev in obveznosti, namenjenih trgovanju	(3.670)	(2.205)	(890)	467	3.847	(122)
Izgube iz finančnih sredstev (in obveznosti), pripoznanih po poštenu vrednosti skozi izkaz poslovnega izida	(2.802)	(538)	(252)	(2)	(23)	(7)
Čisti dobički/izgube iz tečajnih razlik	7.641	3.724	1.351	693	853	(2.007)
Čisti dobički/izgube iz odprave pripoznanja sredstev brez nekratkoročnih sredstev v posesti za prodajo	(10)	(32)	(1.093)	(1)	(619)	197
Drugi čisti poslovni dobički	1.434	2.102	1.687	248	3.706	1.729
Administrativni stroški	(27.953)	(23.078)	(27.748)	(24.379)	(24.731)	(22.438)
Amortizacija	(3.779)	(3.608)	(3.321)	(3.619)	(3.644)	(3.495)
Rezervacije	(1.245)	(763)	(60)	383	618	396
Oslabitve	(13.397)	(14.279)	(23.139)	(22.716)	(18.924)	(13.369)
Slabo ime	0	0	(784)	784	0	0
Pripadajoči dobički/izgube iz naložb v kapital pridruženih in skupaj obvladovanih družb, obračunanih po kapitalski metodi	1.558	2.135	3.009	7.011	(7.769)	(2.226)
Čisti dobički/izgube iz nekratkoročnih sredstev v posesti za prodajo in z njimi povezanimi obveznostmi	271	(48)	5	199	7	0
DOBIČEK IZ REDNEGA POSLOVANJA	10.552	14.726	1.409	9.737	3.176	3.282
Davek iz dohodka pravnih oseb iz rednega poslovanja	(4.572)	(3.465)	(36)	(1.013)	(2.056)	(1.613)
ČISTI DOBIČEK IZ REDNEGA POSLOVANJA	5.980	11.261	1.373	8.724	1.120	1.669
ČISTI DOBIČEK V POSLOVNEM OBDOBJU	5.980	11.261	1.373	8.724	1.120	1.669
a) Lastnikov obvladujoče banke	4.872	10.149	1.664	8.207	(409)	970
b) Manjšinskih lastnikov	1.108	1.112	(291)	517	1.529	699
Osnovni čisti dobiček/izguba na delnico (v evrih)	0,19	0,39	0,06	0,32	(0,02)	0,04
Popravljeni čisti dobiček/izguba na delnico (v evrih)	0,19	0,39	0,06	0,32	(0,02)	0,04

Pojasnila k računovodskim izkazom so sestavni del računovodskih izkazov.

Medletni skupinski izkaz vseobsegajočega donosa – Skupina Nove KBM

v tisoč evrov

VSEBINA	1.1.– 30.6.2010	1.1.– 30.6.2009
ČISTI DOBIČEK V POSLOVNEM OBDOBJU PO OBDAVČITVI	17.241	2.789
DRUGI VSEOBSEGAJOČI DONOS PO OBDAVČITVI	(246)	14.415
Čisti dobički/izgube, pripoznani v uskupinjevalnem popravku kapitala	(562)	230
Dobički/izgube, pripoznani v presežku iz prevrednotenja	(562)	230
Čisti dobički/izgube, pripoznani v presežku iz prevrednotenja v zvezi s finančnimi sredstvi, razpoložljivimi za prodajo	(509)	16.173
Dobički/izgube, pripoznani v presežku iz prevrednotenja	(509)	16.173
Pripadajoči dobički, pripoznani v presežku iz prevrednotenja in zadržanem dobičku/izgubi v zvezi z naložbami v kapital pridruženih in skupaj obvladovanih družb, obračunanih po kapitalski metodi	749	1.338
Davek iz dohodka pravnih oseb od drugega vseobsegajočega donosa	76	(3.326)
VSEOBSEGAJOČI DONOS V POSLOVNEM OBDOBJU PO OBDAVČITVI	16.995	17.204
a) Lastnikov obvladujoče banke	14.285	14.462
b) Manjšinskih lastnikov	2.710	2.742

Pojasnila k računovodskim izkazom so sestavni del računovodskih izkazov.

Medletni skupinski izkaz vseobsegajočega donosa – Skupina Nove KBM

v tisoč evrov

VSEBINA	2010		2009			
	II. četrtl.	I. četrtl.	IV. četrtl.	III. četrtl.	II. četrtl.	I. četrtl.
ČISTI DOBIČEK V POSLOVNEM OBDOBJU PO OBDAVČITVI	5.980	11.261	1.373	8.724	1.120	1.669
DRUGI VSEOBSEGAJOČI DONOS PO OBDAVČITVI	(8.253)	8.007	(4.599)	20.681	19.634	(5.219)
Čisti dobički/izgube, pripoznani v uskupinjevalnem popravku kapitala	(428)	(134)	(361)	192	480	(250)
Dobički/izgube, pripoznani v presežku iz prevrednotenja	(428)	(134)	(361)	192	480	(250)
Čisti dobički/izgube, pripoznani v presežku iz prevrednotenja v zvezi s finančnimi sredstvi, razpoložljivimi za prodajo	(9.922)	9.413	776	21.289	20.874	(4.701)
Dobički/izgube, pripoznani v presežku iz prevrednotenja	(9.922)	9.413	776	21.289	20.874	(4.701)
Pripadajoči dobički/izgube, pripoznani v presežku iz prevrednotenja in zadržanem dobičku/izgubi v zvezi z naložbami v kapital pridruženih in skupaj obvladovanih družb, obračunanih po kapitalski metodi	161	588	(4.796)	3.587	2.608	(1.270)
Davek iz dohodka pravnih oseb od drugega vseobsegajočega donosa	1.936	(1.860)	(218)	(4.387)	(4.328)	1.002
VSEOBSEGAJOČI DONOS V POSLOVNEM OBDOBJU PO OBDAVČITVI	(2.273)	19.268	(3.226)	29.405	20.754	(3.550)
a) Lastnikov obvladujoče banke	(3.403)	17.688	(2.827)	28.200	18.549	(4.087)
b) Manjšinskih lastnikov	1.130	1.580	(399)	1.205	2.205	537

Pojasnila k računovodskim izkazom so sestavni del računovodskih izkazov.

Medletni skupinski izkaz finančnega položaja – Skupina Nove KBM

v tisoč evrov

VSEBINA	Pojasnila	30.6.2010	31.12.2009
Denar v blagajni in stanje na računih pri centralni banki	9	186.450	180.085
Finančna sredstva, namenjena trgovanju	10	20.544	17.308
Finančna sredstva, pripoznana po pošteni vrednosti skozi izkaz poslovnega izida	11	32.675	24.736
Finančna sredstva, razpoložljiva za prodajo	12	952.354	1.046.166
Kreditni		4.210.680	4.055.902
- krediti bankam	13	210.703	211.764
- krediti strankam, ki niso banke	14	3.999.977	3.844.138
Finančna sredstva v posesti do zapadlosti	15	180.834	145.797
Nekratkoročna sredstva v posesti za prodajo in ustavljeno poslovanje		8.259	6.812
Opredmetena osnovna sredstva		81.701	73.257
Naložbene nepremičnine		30.170	27.790
Neopredmetena sredstva		29.718	27.713
Dolgoročne naložbe v kapital pridruženih in skupaj obvladovanih družb, obračunane po kapitalski metodi		40.522	36.081
Terjatve za davek od dohodkov pravnih oseb		14.032	17.353
- terjatve za davek		2.529	5.005
- odložene terjatve za davek		11.503	12.348
Druga sredstva		133.306	126.637
SKUPAJ SREDSTVA		5.921.245	5.785.637
Finančne obveznosti do centralne banke		216.437	190.419
Finančne obveznosti, namenjene trgovanju		6.916	1.442
Finančne obveznosti, merjene po odplačni vrednosti	16	5.164.624	5.086.096
- vloge bank		154.434	157.113
- vloge strank, ki niso banke		3.631.391	3.507.536
- krediti bank		1.114.940	1.138.711
- krediti strank, ki niso banke		5.712	90
- dolžniški vrednostni papirji		61.437	90.437
- podrejene obveznosti		196.710	192.209
Finančne obveznosti, vezane na finančna sredstva, ki ne izpolnjujejo pogojev za odpravo pripoznanja		0	4.658
Rezervacije	17	26.687	23.274
Obveznosti za davek od dohodkov pravnih oseb		10.624	6.778
- obveznosti za davek		4.031	1.982
- odložene obveznosti za davek		6.593	4.796
Druge obveznosti		47.048	41.696
SKUPAJ OBVEZNOSTI		5.472.336	5.354.363
Osnovni kapital		27.209	27.210
Kapitalske rezerve		78.314	78.314
Presežek iz prevrednotenja		(4.325)	(3.458)
Rezerve iz dobička		286.999	281.138
Zadržani dobiček (vključno s čistim dobičkom poslovnega leta)		18.369	9.161
KAPITAL LASTNIKOV OBVLADUJOČE BANKE		406.566	392.365
Kapital manjšinskih lastnikov		42.343	38.909
SKUPAJ KAPITAL		448.909	431.274
SKUPAJ OBVEZNOSTI IN KAPITAL		5.921.245	5.785.637

Pojasnila k računovodskim izkazom so sestavni del računovodskih izkazov.

Medletni izkaz denarnih tokov – Skupina Nove KBM

v tisoč evrov

Oznaka	VSEBINA	1.1.– 30.6.2010	1.1.– 30.6.2009
A.	DENARNI TOKOVI PRI POSLOVANJU		
a)	Čisti poslovni izid pred obdavčitvijo	25.278	6.458
	Amortizacija	7.387	7.139
	Oslabitve opredmetenih osnovnih sredstev, naložbenih nepremičnin, neopredmetenih dolgoročnih sredstev in drugih sredstev	58	160
	Oslabitve naložb v kapital v odvisne, pridružene in skupaj obvladovane družbe	0	34
	Pripadajoči (dobički)/izgube iz naložb v kapital pridruženih in skupaj obvladovanih družb, obračunanih po kapitalski metodi	(3.693)	9.995
	Čisti (dobički)/izgube iz tečajnih razlik	(11.365)	1.154
	Čisti (dobički)/izgube iz finančnih sredstev v posesti do zapadlosti	(5)	2
	Čiste izgube pri prodaji opredmetenih osnovnih sredstev in naložbenih nepremičnin	42	550
	Druge izgube iz naložbenja	0	199
	Druge izgube iz financiranja	5.772	2.343
	Čisti nerealizirani (dobički) iz nekratkoročnih sredstev v posesti za prodajo in ustavljeno poslovanje in z njimi povezanimi obveznostmi	(319)	(7)
	Čisti nerealizirani (dobički)/izgube v kapitalu oz. presežku iz prevrednotenja iz finančnih sredstev, razpoložljivih za prodajo (brez učinka odloženega davka)	(509)	16.173
	Druge prilagoditve čistega poslovnega izida pred obdavčitvijo	(5.106)	(2.375)
	Denarni tokovi pri poslovanju pred spremembami poslovnih sredstev in obveznosti	17.540	41.825
b)	(Povečanja) poslovnih sredstev (brez denarnih ekvivalentov)	(63.853)	(302.210)
	Čisto (povečanje) sredstev pri centralni banki	0	(1.231)
	Čisto (povečanje)/zmanjšanje finančnih sredstev, namenjenih trgovanju	(3.236)	28.531
	Čisto (povečanje) finančnih sredstev, pripoznanih po pošteni vrednosti skozi izkaz poslovnega izida	(7.941)	(14.982)
	Čisto (povečanje)/zmanjšanje finančnih sredstev, razpoložljivih za prodajo	93.948	(185.173)
	Čisto (povečanje) kreditov	(138.815)	(89.816)
	Čisto (povečanje) nekratkoročnih sredstev v posesti za prodajo	(1.061)	(522)
	Čisto (povečanje) drugih sredstev	(6.748)	(39.017)
c)	Povečanja poslovnih obveznosti	85.429	340.464
	Čisto povečanje/(zmanjšanje) finančnih obveznosti do centralne banke	26.018	(60.292)
	Čisto povečanje/(zmanjšanje) finančnih obveznosti, namenjenih trgovanju	5.474	(3.939)
	Čisto povečanje vlog in najetih kreditov, merjenih po odplačni vrednosti	78.306	367.973
	Čisto povečanje/(zmanjšanje) izdanih dolžniških vrednostnih papirjev, merjenih po odplačni vrednosti	(29.000)	11.719
	Čisto povečanje drugih obveznosti	4.631	25.003
d)	Denarni tokovi pri poslovanju (a + b + c)	39.116	80.079
e)	(Plačani) davek na dohodek pravnih oseb	(1.341)	(2.634)
f)	Neto denarni tokovi pri poslovanju (d + e)	37.775	77.445

v tisoč evrov

B.	DENARNI TOKOVI PRI NALOŽBENJU		
a)	Prejemki pri naložbenju	20.125	73.465
	Prejemki pri prodaji opredmetenih osnovnih sredstev in naložbenih nepremičnin	1.373	236
	Prejemki iz nekratkoročnih sredstev ali obveznosti v posesti za prodajo	344	7
	Prejemki pri prodaji finančnih sredstev v posesti do zapadlosti	14.611	23.274
	Drugi prejemki iz naložbenja	3.797	49.948
b)	Izdatki pri naložbenju	(63.073)	(116.459)
	(Izdatki pri nakupu opredmetenih osnovnih sredstev in naložbenih nepremičnin)	(4.874)	(5.067)
	(Izdatki pri nakupu neopredmetenih dolgoročnih sredstev)	(2.162)	(3.711)
	(Izdatki pri nakupu naložb v kapital pridruženih, skupaj obvladovanih in odvisnih družb)	(9.416)	(6.587)
	(Izdatki za nakup finančnih sredstev v posesti do zapadlosti)	(46.621)	(53.457)
	(Drugi izdatki pri naložbenju)	0	(47.637)
c)	Neto denarni tokovi pri naložbenju (a + b)	(42.948)	(42.994)
C.	DENARNI TOKOVI PRI FINANCIRANJU		
a)	Prejemki pri financiranju	0	3.916
	Drugi prejemki, povezani s financiranjem	0	3.916
b)	Izdatki pri financiranju	(4.218)	(6.346)
	(Plačane dividende)	(3.126)	(3.132)
	(Odplačila podrejenih obveznosti)	(1.092)	(3.170)
	(Druga izplačila, povezana s financiranjem)	0	(44)
c)	Neto denarni tokovi pri financiranju (a + b)	(4.218)	(2.430)
D.	Učinki spremembe deviznih tečajev na denarna sredstva in njihove ustreznike	6.227	(37)
E.	Čisto povečanje denarnih sredstev in denarnih ustreznikov (Af + Bc + Cc)	(9.391)	32.021
F.	Denarna sredstva in njihovi ustrezniki na začetku obdobja	319.859	335.168
G.	Denarna sredstva in njihovi ustrezniki na koncu obdobja (D + E + F)	316.695	367.152

Pojasnila k računovodskim izkazom so sestavni del računovodskih izkazov.

Medletni izkaz sprememb lastniškega kapitala za obdobje od 1.1. do 30.6.2010 – Skupina Nove KBM

v tisoč evrov

VSEBINA	Osnovni kapital	Kapitalske rezerve	Presežek iz prevrednotenja	Rezerve iz dobička	Zadržani dobiček (vključno s čistim dobičkom poslovnega leta)	Kapital lastnikov obvladujoče banke	Kapital manjšinskih lastnikov	Skupaj kapital
ZAČETNO STANJE V POSLOVNEM OBDOBJU	27.210	78.314	(3.458)	281.138	9.161	392.365	38.909	431.274
Vseobsegajoči donos v poslovnem obdobju po obdavčitvi	0	0	(736)	0	15.021	14.285	2.710	16.995
Vpis (ali vplačilo) novega kapitala	0	0	0	0	0	0	3.134	3.134
Izplačilo (obračun) dividend	0	0	0	0	0	0	(2.330)	(2.330)
Razporeditev čistega dobička v rezerve iz dobička	0	0	0	5.860	(5.860)	0	0	0
Drugo	(1)	0	(131)	1	47	(84)	(80)	(164)
KONČNO STANJE V POSLOVNEM OBDOBJU	27.209	78.314	(4.325)	286.999	18.369	406.566	42.343	448.909

Pojasnila k računovodskim izkazom so sestavni del računovodskih izkazov.

Medletni izkaz sprememb lastniškega kapitala za obdobje od 1.1. do 30.6.2009 – Skupina Nove KBM

v tisoč evrov

VSEBINA	Osnovni kapital	Kapitalske rezerve	Presežek iz prevrednotenja	Rezerve iz dobička	Zadržani dobiček (vključno s čistim dobičkom poslovnega leta)	Kapital lastnikov obvladujoče banke	Kapital manjšinskih lastnikov	Skupaj kapital
ZAČETNO STANJE V POSLOVNEM OBDOBJU	27.208	78.314	(32.861)	270.717	14.589	357.967	36.377	394.344
Vseobsegajoči donos v poslovnem obdobju po obdavčitvi	0	0	13.901	0	561	14.462	2.742	17.204
Izplačilo (obračun) dividend	0	0	0	0	0	0	(1.294)	(1.294)
Razporeditev čistega dobička v rezerve iz dobička	0	0	0	1.014	(1.014)	0	0	0
Drugo	1	0	725	0	(1.935)	(1.209)	(384)	(1.593)
KONČNO STANJE V POSLOVNEM OBDOBJU	27.209	78.314	(18.235)	271.731	12.201	371.220	37.441	408.661

Pojasnila k računovodskim izkazom so sestavni del računovodskih izkazov.

Pojasnila k računovodskim izkazom Skupine Nove KBM

Uprava Nove KBM je 16.8.2010 odobrila objavljene skupinske računovodske izkaze Skupine na dan 30.6.2010.

Izjava o skladnosti

Računovodski izkazi so pripravljani v skladu z Mednarodnimi standardi računovodskega poročanja (v nadaljevanju: MSRP), kot jih je sprejela Evropska unija.

Medletno računovodsko poročilo je pripravljeno v zgoščeni obliki in vsebuje izbrana razlagalna pojasnila v skladu z MSRP.

Medletni računovodski izkazi niso revidirani.

Predstavitvena in funkcijska valuta

Postavke v računovodskih izkazih so prikazane v evrih, ki so funkcijska in predstavitvena valuta banke.

Vsi zneski v računovodskih izkazih in njihovih pojasnilih so izraženi v tisoč evrih, razen če je drugače navedeno. Zaradi zaokroževanja podatkov se lahko pri seštevanju pojavijo računske razlike.

Pomembnejše računovodske usmeritve

Sprejete računovodske usmeritve so se uporabljale konsistentno v obeh poročevalskih obdobjih, predstavljenih v teh računovodskih izkazih.

Računovodske usmeritve so predstavljene v letnem poročilu za poslovno leto 2009.

Pojasnila k postavkam izkaza poslovnega izida

1 Prihodki iz obresti in odhodki za obresti

1.1 Obresti po sektorjih

	1.1.–30.6.2010		1.1.–30.6.2009	
	Prihodki	Odhodki	Prihodki	Odhodki
Nefinančne družbe	63.300	2.414	71.137	4.158
Država	10.175	8.865	10.290	8.096
Banke	6.321	15.108	9.896	27.321
Druge finančne organizacije	3.754	4.727	5.029	5.921
Gospodinjstva	29.523	19.226	33.017	23.562
Tuje osebe	10.148	1.385	7.012	536
Neprofitni izvajalci storitev gospodinjstvom	188	127	200	281
Skupaj	123.409	51.852	136.581	69.875
Čiste obresti	71.557		66.706	

1.2 Prihodki iz obresti in odhodki za obresti glede na vrsto sredstev in obveznosti

	1.1.–30.6.2010		1.1.–30.6.2009	
	Kratkoročni	Dolgoročni	Kratkoročni	Dolgoročni
Prihodki iz obresti				
Obresti iz stanj na računih pri centralni banki	387	0	563	0
Obresti iz finančnih sredstev, namenjenih trgovanju	92	0	549	0
Obresti iz finančnih sredstev, pripoznanih po pošteni vrednosti skozi izkaz poslovnega izida	0	59	0	41
Obresti iz finančnih sredstev, razpoložljivih za prodajo	2.990	9.960	3.936	12.932
Obresti iz danih kreditov in vlog (tudi iz finančnega lizinga)	41.573	65.051	52.745	63.233
Obresti iz finančnih sredstev v posesti do zapadlosti	553	2.304	227	1.679
Obresti iz drugih terjatev	440	0	676	0
Skupaj po ročnosti	46.035	77.374	58.696	77.885
Skupaj	123.409		136.581	
Odhodki za obresti				
Obresti za finančne obveznosti do centralne banke	264	754	3	0
Obresti za finančne obveznosti, namenjene trgovanju	0	22	0	0
Obresti za izvedene finančne instrumente, namenjene varovanju	0	0	0	3
Obresti za finančne obveznosti, merjene po odplačni vrednosti	13.743	37.061	29.684	40.185
Obresti za druge finančne obveznosti (vključno za finančni lizing)	8	0	0	0
Skupaj po ročnosti	14.015	37.837	29.687	40.188
Skupaj	51.852		69.875	
Čiste obresti	71.557		66.706	

2 Prihodki iz opravnin in odhodki za opravnine

	1.1.–30.6.2010	1.1.–30.6.2009
Prihodki iz opravnin (provizij)	51.105	47.526
Opravnine od danih jamstev	2.451	2.244
Opravnine od plačilnega prometa v državi	25.858	25.662
Opravnine od plačilnega prometa s tujino	1.119	1.103
Opravnine od posredniških in komisijskih poslov	76	75
Opravnine od poslov z vrednostnimi papirji za stranke	2.040	166
Opravnine od kreditnih poslov	7.854	6.672
Opravnine od poslovanja po transakcijskih računih prebivalstva	3.984	3.623
Opravnine od kartičnega poslovanja pravnih oseb	1.820	2.026
Opravnine od kartičnega poslovanja prebivalstva	2.272	2.038
Opravnine od opravljenih drugih storitev	3.631	3.917
Odhodki za opravnine (provizije)	19.726	19.510
Opravnine za bančne storitve v državi	2.635	2.354
Opravnine za bančne storitve v tujini	658	244
Opravnine za opravljanje posredniških in komisijskih poslov	206	32
Opravnine za opravljene borzne posle in druge posle z vrednostnimi papirji	149	131
Opravnine za opravljanje plačilnega prometa	15.397	16.135
Opravnine za opravljene druge storitve	681	614
Čiste opravnine	31.379	28.016

3 Čisti dobički/izgube iz finančnih sredstev in obveznosti, namenjenih trgovanju

	1.1.–30.6.2010			1.1.–30.6.2009		
	Dobički	Izgube	Čisti dobički/izgube	Dobički	Izgube	Čisti dobički/izgube
Trgovanje z lastniškimi vrednostnimi papirji in deleži	821	617	204	944	1.441	(497)
Trgovanje z dolžniškimi vrednostnimi papirji	194	67	127	6.014	5.514	500
Trgovanje s tujo valuto (nakup/prodaja)	1.162	771	391	1.341	968	373
Trgovanje z izvedenimi finančnimi instrumenti	5.659	12.256	(6.597)	6.577	3.228	3.349
- futures/forward	5.659	11.627	(5.968)	6.577	3.228	3.349
- swap	0	629	(629)	0	0	0
Skupaj	7.836	13.711	(5.875)	14.876	11.151	3.725

4 Čisti dobički/izgube iz tečajnih razlik

	1.1.–30.6.2010	1.1.–30.6.2009
Pozitivne tečajne razlike	31.861	20.576
Negativne tečajne razlike	20.496	21.730
Skupaj	11.365	(1.154)

5 Administrativni stroški

	1.1.–30.6.2010	1.1.–30.6.2009
Stroški dela		
Bruto plače	23.207	22.118
Dajatve za socialno in pokojninsko zavarovanje	4.180	3.829
Regres za letni dopust	1.593	1.322
Drugi stroški dela	3.088	2.696
Skupaj	32.068	29.965
Splošni in administrativni stroški		
Materialni stroški	1.654	1.984
Stroški storitev	10.659	8.998
Stroški vzdrževanja osnovnih sredstev	3.016	3.095
Stroški reklame	2.160	1.885
Drugi administrativni stroški	1.474	1.242
Skupaj	18.963	17.204
Skupaj administrativni stroški	51.031	47.169

6 Rezervacije

	1.1.–30.6.2010	1.1.–30.6.2009
Rezervacije za zunajbilančne obveznosti	1.470	(1.484)
Rezervacije za pravno nerešene in davčne tožbe	275	190
Druge rezervacije	263	280
Skupaj	2.008	(1.014)

7 Oslabitve

	1.1.–30.6.2010	1.1.–30.6.2009
Oslabitve finančnih sredstev, ki niso merjena po pošteni vrednosti skozi izkaz poslovnega izida	27.710	32.092
Skupaj oslabitve drugih sredstev	(34)	201
Skupaj oslabitve	27.676	32.293

Oslabitve finančnih sredstev, ki niso merjena po pošteni vrednosti skozi izkaz poslovnega izida

	1.1.–30.6.2010	1.1.–30.6.2009
Finančna sredstva, razpoložljiva za prodajo	392	3.742
Kreditni, merjeni po odplačni vrednosti	27.318	28.350
- krediti bankam	(918)	(944)
- krediti strankam, ki niso banke	28.236	29.294
Skupaj oslabitve finančnih sredstev, ki niso merjena po pošteni vrednosti skozi izkaz poslovnega izida	27.710	32.092

8 Pripadajoči dobički iz naložb v kapital pridruženih družb, obračunanih po kapitalski metodi

	1.1.–30.6.2010	1.1.–30.6.2009
Zavarovalnica Maribor	3.504	(10.092)
Moja naložba	189	97
Skupaj	3.693	(9.995)

Pojasnila k postavkam izkaza finančnega položaja

9 Denarna sredstva in denarni ustrezniki

	30.6.2010	31.12.2009
Denar v blagajni in stanje na računih pri centralni banki	186.450	180.085
Kreditni bankam	130.245	139.774
Skupaj	316.695	319.859

10 Finančna sredstva, namenjena trgovanju

	30.6.2010	31.12.2009
Izvedeni finančni instrumenti	5.578	1.808
Delnice in deleži	1.189	5.753
- delnice in deleži bank	198	554
- delnice in deleži drugih izdajateljev	991	5.199
Dolžniški vrednostni papirji	13.777	9.747
- obveznice bank	10.531	9.747
- obveznice drugih izdajateljev	3.246	0
Skupaj	20.544	17.308
Kotirajo na borzi	14.966	15.500
Ne kotirajo na borzi	5.578	1.808
Skupaj	20.544	17.308

Gibanje finančnih sredstev, namenjenih trgovanju

	2010	2009
Stanje 1.1.	17.308	52.271
Povečanje med letom	24.239	15.100
- sredstva, pridobljena s poslovno združitvijo	3.062	0
- pridobitev	16.743	14.906
- tečajne razlike	1	0
- spremembe poštene vrednosti (okrepitve)	3.578	(1.012)
- drugo (razmejene obresti, realizirani dobički)	855	1.206
Zmanjšanje med letom	21.003	50.063
- prodaja in unovčenje	20.488	49.321
- spremembe poštene vrednosti (oslabitve)	20	(6.298)
- tečajne razlike	87	0
- drugo (razmejene obresti, realizirane izgube)	408	7.040
Stanje 30.6./31.12.	20.544	17.308

11 Finančna sredstva, pripoznana po pošteni vrednosti skozi izkaz poslovnega izida

	30.6.2010	31.12.2009
Delnice in deleži	29.463	21.479
Dolžniški vrednostni papirji	3.212	3.257
Skupaj	32.675	24.736
Kotirajo na borzi	11.026	6.921
Ne kotirajo na borzi	21.649	17.815
Skupaj	32.675	24.736

Gibanje finančnih sredstev, pripoznanih po pošteni vrednosti skozi izkaz poslovnega izida

	2010	2009
Stanje 1.1.	24.736	0
Povečanje med letom	16.264	25.160
- pridobitev	16.053	25.044
- razmejene obresti	59	101
- tečajne razlike	24	15
- drugo	128	0
Zmanjšanje med letom	8.325	424
- prodaja in unovčenje	4.708	0
- spremembe poštene vrednosti (oslabitve)	3.470	284
- prejete obresti	120	120
- tečajne razlike	27	20
Stanje 30.6./31.12.	32.675	24.736

12 Finančna sredstva, razpoložljiva za prodajo

	30.6.2010	31.12.2009
Delnice in deleži, razpoložljivi za prodajo, izkazani po pošteni vrednosti	71.405	57.680
Delnice in deleži, razpoložljivi za prodajo, izkazani po nabavni vrednosti	8.371	8.221
Dolžniški vrednostni papirji, razpoložljivi za prodajo	872.578	980.265
- izdani od države in centralne banke	425.229	487.911
- izdani od bank	407.015	458.719
- izdani od drugih izdajateljev	40.334	33.635
Skupaj	952.354	1.046.166
Kotirajo na borzi	936.461	1.024.910
Ne kotirajo na borzi	15.893	21.256
Skupaj	952.354	1.046.166

Gibanje finančnih sredstev, razpoložljivih za prodajo

	Delnice in deleži		Dolžniški vrednostni papirji	Skupaj
	Po pošteni vrednosti	Po nabavni vrednosti		
Stanje 1.1.2010	57.680	8.221	980.265	1.046.166
Sredstva, pridobljena s poslovno združitvijo	134	0	0	134
Pripoznanje novih finančnih sredstev	25.243	229	8.000	33.472
Obresti	0	0	(7.572)	(7.572)
Neto pripisane tečajne razlike	(4)	17	118	131
Neto prevrednotenje preko kapitala	(5.524)	0	4.527	(997)
Neto oslabitve preko poslovnega izida	(287)	(86)	(19)	(392)
Odprava pripoznanja finančnih sredstev	(3.462)	(11)	(117.407)	(120.880)
Drugo	27	0	2.265	2.292
Stanje 30.6.2010	73.807	8.370	870.177	952.354

	Delnice in deleži		Dolžniški vrednostni papirji	Skupaj
	Po pošteni vrednosti	Po nabavni vrednosti		
Stanje 1.1.2009	35.416	61.909	841.599	938.924
Pripoznanje novih finančnih sredstev	30.559	51	382.746	413.356
Obresti	0	0	1.007	1.007
Neto pripisane tečajne razlike	0	260	(14)	246
Neto prevrednotenje preko kapitala	8.510	0	28.138	36.648
Neto oslabitve preko poslovnega izida	(901)	0	(2.837)	(3.738)
Odprava pripoznanja finančnih sredstev	(15.863)	(54.473)	(270.054)	(340.390)
Drugo	(41)	474	(320)	113
Stanje 31.12.2009	57.680	8.221	980.265	1.046.166

13 Krediti bankam

	30.6.2010	31.12.2009
Vloge na vpogled	16.786	9.558
Oslabitve vlog na vpogled	(176)	(167)
Kratkoročni krediti	150.682	135.473
Oslabitve kratkoročnih kreditov	(3.875)	(211)
Dolgoročni krediti	47.648	69.097
Oslabitve dolgoročnih kreditov	(362)	(1.986)
Skupaj – neto vrednost	210.703	211.764
Oslabitev	4.413	2.364
Skupaj – bruto vrednost	215.116	214.128

S poslovno združitvijo Credy banke na dan 31.3.2010 so bili pridobljeni krediti bankam v neto znesku 22.296 tisoč evrov.

14 Krediti strankam, ki niso banke

	30.6.2010	31.12.2009
Kratkoročni krediti	1.230.282	1.204.258
Oslabitev kratkoročnih kreditov	(117.513)	(107.118)
Dolgoročni krediti	3.067.359	2.910.347
Oslabitev dolgoročnih kreditov	(183.639)	(164.922)
Terjatve iz danih jamstev	8.488	5.056
Oslabitev terjatev iz danih jamstev	(5.000)	(3.483)
Skupaj – neto vrednost	3.999.977	3.844.138
Oslabitev	306.152	275.523
Skupaj – bruto vrednost	4.306.129	4.119.661

S poslovno združitvijo Credy banke na dan 31.3.2010 so bili pridobljeni krediti strankam, ki niso banke, v neto znesku 25.559 tisoč evrov.

Gibanje oslabitev kreditov strankam, ki niso banke

	2010	2009
Stanje na dan 1.1.	275.523	218.913
Prilagoditev začetnega stanja	849	0
Sredstva, pridobljena s poslovno združitvijo	9.443	0
Neto oblikovane oslabitve za glavnice	28.236	76.101
- dodatne oslabitve za glavnice	110.092	243.558
- odpravljene oslabitve za glavnice	(81.856)	(167.457)
Dodatne/odpravljene oslabitve za obresti	3.484	4.493
Dodatne/odpravljene oslabitve za provizije	79	(347)
Odpisi kreditov strankam, ki niso banke	(11.359)	(23.637)
Tečajne razlike	(103)	0
Stanje 30.6./31.12.	306.152	275.523

15 Finančna sredstva v posesti do zapadlosti

	30.6.2010	31.12.2009
Dolžniški vrednostni papirji v posesti do zapadlosti		
- kratkoročni vrednostni papirji, izdani od države in centralne banke	0	9.993
- dolgoročni vrednostni papirji, izdani od države in centralne banke	93.058	78.918
- dolgoročni vrednostni papirji, izdani od bank in hranilnic	76.559	46.384
- kratkoročni vrednostni papirji, izdani od drugih izdajateljev	473	0
- dolgoročni vrednostni papirji, izdani od drugih izdajateljev	10.744	10.502
Skupaj	180.834	145.797
Kotirajo na borzi	177.320	145.797
Ne kotirajo na borzi	3.514	0
Skupaj	180.834	145.797

Gibanje finančnih sredstev v posesti do zapadlosti

	2010	2009
Stanje 1.1.	145.797	75.503
Povečanje med letom	50.122	103.185
- sredstva, pridobljena s poslovno združitvijo	389	0
- pridobitev	46.629	98.339
- dobički	7	1
- drugo (razmejene obresti)	3.097	4.845
Zmanjšanje med letom	15.085	32.891
- prodaja in unovčenje	13.239	28.786
- izgube	2	4
- tečajne razlike	(11)	0
- drugo (prejete obresti)	1.855	4.101
Stanje 30.6./31.12.	180.834	145.797

16 Finančne obveznosti, merjene po odplačni vrednosti

	30.6.2010	31.12.2009
Vloge	3.785.825	3.664.649
Krediti	1.120.652	1.138.801
Dolžniški vrednostni papirji	61.437	90.437
Podrejene obveznosti	196.710	192.209
Skupaj	5.164.624	5.086.096

Vloge po strankah in ročnosti

	30.6.2010	31.12.2009
Vloge bank	154.434	157.113
Vloge na vpogled bank	119.261	266
Kratkoročne vloge bank	27.532	34.186
Dolgoročne vloge bank	7.641	122.661
Vloge strank, ki niso banke	3.631.391	3.507.536
Vloge na vpogled strank, ki niso banke	1.291.564	1.169.803
Kratkoročne vloge strank, ki niso banke	1.175.595	1.254.097
Dolgoročne vloge strank, ki niso banke	1.164.232	1.083.636
Skupaj	3.785.825	3.664.649

S poslovno združitvijo Credy banke na dan 31.3.2010 so bile pridobljene vloge strank, ki niso banke, v znesku 68.324 tisoč evrov.

Krediti po strankah in ročnosti

	30.6.2010	31.12.2009
Kredit bank	1.114.940	1.138.711
Kratkoročni krediti bank	15.969	17.746
Dolgoročni krediti bank	1.098.971	1.120.965
Kredit strank, ki niso banke	5.712	90
Kratkoročni krediti strank, ki niso banke	0	7
Dolgoročni krediti strank, ki niso banke	5.712	83
Skupaj	1.120.652	1.138.801

Podrejene obveznosti

ISIN koda	Valuta	Datum zapadlosti	Obr. mera	30.6.2010	31.12.2009
Podrejeni dolg					
ISIN: SI0022102279	EUR	30.9.2011	4,70%	4.314	4.215
	EUR		spremenljiva	1.272	1.177
Hibridni instrumenti					
Pošta Slovenije d.o.o., 1.–4.vplačilo	EUR	brez roka	E6M + 2,70%	6.576	0
Pošta Slovenije d.o.o., 5. vplačilo	EUR	brez roka	E6M + 3,50%	1.933	0
	EUR	brez datuma zapadlosti	E6M + 2,70%	0	6.831
	EUR	brez datuma zapadlosti	E6M + 3,50%	0	2.015
ISIN: XS0270427163	EUR	brez datuma zapadlosti, možnost odpoklica 5.10.2016	EURIBOR 3M + 1,60%	50.267	50.284
ISIN: XS0325446903	EUR	brez datuma zapadlosti, možnost odpoklica 12.10.2012	7,02%	105.167	101.638
Inovativni instrumenti					
ISIN: SI0022103046	EUR	brez datuma zapadlosti, možnost odpoklica 29.12.2014	8,70%	27.181	26.049
Skupaj				196.710	192.209

Podrejene obveznosti se vključujejo v izračun kapitalske ustreznosti. Inovativni instrumenti so del temeljnega kapitala, hibridni instrumenti pa dodatnega kapitala. Tveganje kapitala je razkrito v pojasnilu 22.

17 Rezervacije

	Rezervacije za pokojnine in podobne obveznosti do zaposlenih	Rezervacije za zunajbilančne obveznosti	Rezervacije za pravno nerešene tožbe	Druge rezervacije	Skupaj
Stanje na dan 1.1.2010	7.432	9.117	4.940	1.785	23.274
Sredstva, pridobljena s poslovno združitvijo	341	1.094	122	164	1.721
Neto oblikovane rezervacije med letom	207	1.470	275	56	2.008
- oblikovane rezervacije med letom	259	15.446	275	61	16.041
- odpravljene rezervacije med letom	(52)	(13.976)	0	(5)	(14.033)
Poraba rezervacij med letom	(128)	(58)	(130)	0	(316)
Stanje na dan 30.6.2010	7.852	11.623	5.207	2.005	26.687

Rezervacije

	Rezervacije za pokojnine in podobne obveznosti do zaposlenih	Rezervacije za zunajbilančne obveznosti	Rezervacije za pravno nerešene tožbe	Druge rezervacije	Skupaj
Stanje na dan 1.1.2009	7.258	10.713	6.089	2.591	26.651
Neto oblikovane rezervacije med letom	937	(1.286)	(1.149)	161	(1.337)
- oblikovane rezervacije med letom	1.054	25.200	648	168	27.070
- odpravljene rezervacije med letom	(117)	(26.486)	(1.797)	(7)	(28.407)
Poraba rezervacij med letom	(763)	(310)	0	(967)	(2.040)
Stanje na dan 31.12.2009	7.432	9.117	4.940	1.785	23.274

Ostala pojasnila

18 Potencialne in prevzete obveznosti po vrstah

	Kratkoročne	Dolgoročne	Skupaj
30.6.2010			
Finančne garancije	31.263	104.143	135.406
Storitvene garancije	99.548	179.932	279.480
Skupaj garancije	414.886		414.886
Nepokriti akreditivi	36.140	1.900	38.040
Odobreni neizkoriščeni krediti	91.031	117.157	208.188
Odobreni neizkoriščeni limiti	217.293	0	217.293
Odobrene kreditne linije	1.000	0	1.000
Drugo	6.228	164	6.392
Skupaj prevzete obveznosti	432.873		432.873
Izvedeni finančni instrumenti	153.649		153.649
Skupaj	1.039.448		1.039.448
31.12.2009			
Finančne garancije	22.763	101.968	124.731
Storitvene garancije	58.532	184.253	242.785
Skupaj garancije	367.516		367.516
Nepokriti akreditivi	36.029		36.029
Odobreni neizkoriščeni krediti	93.562	59.809	153.371
Odobreni neizkoriščeni limiti	206.368	0	206.368
Odobrene kreditne linije	2.000	0	2.000
Drugo	5.970	400	6.370
Skupaj prevzete obveznosti	368.109		368.109
Izvedeni finančni instrumenti	113.002		113.002
Skupaj	884.656		884.656

19 Pomembnejše povezave v Skupini

Izkaz finančnega položaja in zunajbilančne postavke

30.6.2010	
Pridružene družbe	
Dolžniški vrednostni papirji, ki niso namenjeni trgovanju	7.543
Dolgovi do strank, ki niso banke	21.211
Zunajbilančne postavke	970
31.12.2009	
Pridružene družbe	
Dolžniški vrednostni papirji, ki niso namenjeni trgovanju	7.396
Dolgovi do strank, ki niso banke	21.580
Zunajbilančne postavke	1.723

Izkaz poslovnega izida

1.1.–30.6.2010	
Pridružene družbe	
Čiste obresti	(464)
Čiste opravnine	318
Stroški storitev	(254)
Skupaj	(400)
1.1.–30.6.2009	
Pridružene družbe	
Čiste obresti	(504)
Čiste opravnine	297
Stroški storitev	(260)
Skupaj	(467)

Kreditni in dana poroštva

	Člani uprave		Člani nadzornega sveta		Drugi delavci banke	
	30.6.2010	31.12.2009	30.6.2010	31.12.2009	30.6.2010	31.12.2009
Kreditni	71	77	18	219	4.211	3.915
Povprečna obrestna mera kreditov v odstotkih	3,61	3,93	5,70	5,78	3,69	3,96
Odplačila	8	29	201	2	353	587

20 Izpostavljenosti do Banke Slovenije, Republike Slovenije in do družb v državni lasti

Izpostavljenost do	30.6.2010	31.12.2009
Banke Slovenije	61.118	54.353
Republike Slovenije	665.542	709.859
Družb v državni lasti	555.795	547.007
Skupna izpostavljenost do Banke Slovenije, države in do družb v državni lasti	1.282.455	1.311.219
Delež v bilančni vsoti v %	21,66	22,66
Zunajbilančne postavke, pokrite z zavarovanjem s strani BS in RS	10.588	10.579
Bilančna vsota	5.921.245	5.785.637

21 Upravljanje kreditnega tveganja

Izpostavljenost kreditnemu tveganju

	Kreditni strankam, ki niso banke		Kreditni bankam	
	30.6.2010	31.12.2009	30.6.2010	31.12.2009
Neto korišćeni krediti	3.999.977	3.844.138	210.703	211.764
Posamićna oslabitev				
Bruto vrednost	697.189	612.337	13.609	25.097
Oslabitev	(157.157)	(128.240)	(4.413)	(2.364)
Neto vrednost	540.032	484.097	9.196	22.733
Skupinska oslabitev				
Bonitetni razred A	1.818.311	2.012.614	0	0
Bonitetni razred B	1.208.461	1.050.830	0	0
Bonitetni razred C	337.603	238.427	0	0
Bonitetni razred D	40.106	30.645	0	0
Bonitetni razred E	54.970	44.554	0	0
Bruto vrednost	3.459.451	3.377.070	0	0
Oslabitev	(148.995)	(147.283)	0	0
Neto vrednost	3.310.456	3.229.787	0	0
Neto neoslabljeni krediti	149.489	130.254	201.507	189.031
Skupaj neto vrednost kreditov	3.999.977	3.844.138	210.703	211.764

Zapadle neplaćane terjatve

	30.6.2010				
	Do 30 dni	Od 31 do 60 dni	Od 61 do 90 dni	Nad 90 dni	Skupaj
Banke	0	0	0	2.070	2.070
Država	4	0	0	110	114
Pravne osebe	34.049	7.718	12.945	258.341	313.053
Gospodinjstva	4.071	927	867	36.083	41.948
Skupaj	38.124	8.645	13.812	296.604	357.185

	31.12.2009				
	Do 30 dni	Od 31 do 60 dni	Od 61 do 90 dni	Nad 90 dni	Skupaj
Banke	0	0	0	252	252
Država	10	4	0	1	15
Pravne osebe	12.568	3.861	3.636	227.216	247.281
Gospodinjstva	3.792	1.042	545	34.187	39.566
Skupaj	16.370	4.907	4.181	261.656	287.114

Vrednosti slabih kreditov v portfelju

	30.6.2010	31.12.2009
Bruto znesek slabih kreditov (D, E)*	503.898	320.883
Izkazane oslavitve za kredite (D, E)	207.250	151.159
Neto znesek slabih kreditov (D, E)	296.648	169.724
Bruto znesek kreditov v portfelju	4.521.245	4.333.789
Neto znesek kreditov v portfelju	4.210.680	4.055.902
Bruto znesek slabih kreditov / bruto znesek celotnega portfelja (%)	11,15	7,40
Neto znesek slabih kreditov / neto znesek celotnega portfelja (%)	7,05	4,18

* Vključeni so vsi krediti skupinsko oslavljenih komitentov bonitetnih skupin D in E brez prvovrstnih zavarovanj in krediti posamično oslavljenih komitentov brez prvovrstnih zavarovanj, katerih osnovna klasifikacija je D ali E.

Pregled slabih kreditov po dejavnostih

Dejavnost	30.6.2010			31.12.2009		
	Skupaj krediti	Slabi krediti	Delež slabih kreditov	Skupaj krediti	Slabi krediti	Delež slabih kreditov
Občani, fizične osebe	1.071.251	38.179	3,56%	972.453	34.133	3,51%
Kmetijstvo in lov, gozdarstvo, ribištvo	24.442	2.214	9,06%	23.619	2.228	9,43%
Rudarstvo	2.564	0	0,00%	857	0	0,00%
Predelovalne dejavnosti	813.908	118.240	14,53%	805.415	85.748	10,65%
Oskrba z električno energijo, plinom in paro	56.540	0	0,00%	56.240	0	0,00%
Oskrba z vodo, ravnanje z odpadki, odpadki, saniranje okolja	12.035	377	3,13%	12.020	131	1,09%
Gradbeništvo	455.156	127.736	28,06%	447.611	28.545	6,38%
Trgovina, vzdrževanje in popravila motornih vozil	460.204	37.306	8,11%	460.764	33.556	7,28%
Promet in skladiščenje	95.350	2.456	2,58%	91.157	2.112	2,32%
Gostinstvo	123.444	15.158	12,28%	113.200	8.115	7,17%
Informacijske in komunikacijske dejavnosti	60.692	4.145	6,83%	58.586	3.984	6,80%
Finančno posredništvo	416.617	70.138	16,84%	384.582	53.753	13,98%
Poslovanje z nepremičninami	83.524	2.457	2,94%	83.067	2.569	3,09%
Strokovne, znanstvene in tehnične dejavnosti	163.576	8.551	5,23%	158.667	2.595	1,64%
Druge raznovrstne poslovne dejavnosti	18.859	6.028	31,97%	19.396	6.079	31,34%
Dejavnost javne uprave in obrambe, dejavnost obvezne socialne varnosti	27.867	604	2,17%	29.664	589	1,98%
Izobraževanje	5.267	65	1,23%	5.391	28	0,53%
Zdravstveno in socialno varstvo	21.610	5	0,02%	20.534	5	0,02%
Kulturne, razvedrilne in rekreacijske dejavnosti	81.451	2.549	3,13%	85.506	1.175	1,37%
Druge dejavnosti	10.818	2.042	18,88%	10.144	2.010	19,79%
Tuje pravne osebe	516.070	65.648	12,72%	494.916	53.528	10,82%
Skupaj bruto krediti	4.521.245	503.898	11,15%	4.333.789	320.883	7,40%

22 Sestava kapitala in kapitalskih zahtev

VSEBINA	30.6.2010	31.12.2009
Temeljni kapital		
Vplačani osnovni kapital	27.209	27.210
(-) Lastne delnice	(1.218)	(1.158)
Kapitalske rezerve	78.314	78.314
Rezerve in zadržani dobiček ali izguba	290.570	290.474
Presežki iz prevrednotenja (PP) – bonitetni filtri	(5.531)	(3.273)
Manjšinski deleži	42.343	36.993
Inovativni instrumenti	25.930	26.030
(-) Neopredmetena dolgoročna sredstva	(29.718)	(27.713)
(-) Druge deželno specifične odbitne postavke	0	(25)
Skupaj	427.899	426.852
Dodatni kapital I		
Hibridni instrumenti in kumulativne prednostne delnice	158.346	158.346
Podrejeni dolg I	1.835	1.835
Drugo	9.130	6.548
Skupaj	169.311	166.729
(-) Odbitne postavke od temeljnega in dodatnega kapitala I		
(-) Odbitne postavke od temeljnega kapitala	(21.161)	(21.519)
(-) Odbitne postavke od dodatnega kapitala I	(21.161)	(21.519)
Skupaj	(42.322)	(43.038)
Skupaj kapital (za namen solventnosti)	554.887	550.543
Kapitalske zahteve		
Tveganju prilagojena aktiva	362.337	349.095
Enote centralne ravni države ali centralne banke	1.124	0
Enote regionalne ali lokalne ravni držav	735	625
Osebe javnega sektorja	262	255
Institucije	23.557	23.084
Podjetja	195.705	201.111
Bančništvo na drobno	91.566	81.351
Zapadle postavke	23.053	15.492
Regulatorno zelo tvegane izpostavljenosti	11.597	9.102
Naložbe v investicijske sklade	2.632	2.735
Ostale izpostavljenosti	12.106	15.340
Vsota kapitalskih zahtev za tržna tveganja	5.011	628
Dolžniški finančni instrumenti	1.049	596
Lastniški finančni instrumenti	2.151	32
Tuje valute	1.811	0
Kapitalska zahteva za operativno tveganje	28.778	25.940
Skupaj	396.126	375.663
Kapitalska ustreznost (celotni kapital) v %	11,21%	11,72%
Kapitalska ustreznost (temeljni kapital) v %	8,21%	8,63%

23 Poštene vrednosti finančnih sredstev in finančnih obveznosti

	30.6.2010		31.12.2009	
	Knjigovodska vrednost	Poštena vrednost	Knjigovodska vrednost	Poštena vrednost
Finančna sredstva				
Denar v blagajni in stanje na računih pri centralni banki	186.450	186.450	180.085	180.085
Finančna sredstva, namenjena trgovanju	20.544	20.544	17.308	17.308
Finančna sredstva, pripoznana po poštene vrednosti skozi izkaz poslovnega izida	32.675	32.675	24.736	24.736
Finančna sredstva, razpoložljiva za prodajo	952.354	952.354	1.046.166	1.046.166
Kreditni bankam	210.703	210.703	211.764	211.764
Kreditni strankam, ki niso banke	3.999.977	4.007.098	3.844.138	3.843.678
Finančna sredstva v posesti do zapadlosti	180.834	183.010	145.797	146.220
Druge sredstva	133.306	133.306	126.637	126.637
Finančne obveznosti				
Finančne obveznosti do centralne banke	216.437	216.437	190.419	190.419
Finančne obveznosti, namenjene trgovanju	6.916	6.916	1.442	1.442
Vloge bank	154.434	154.453	157.113	157.138
Vloge strank, ki niso banke	3.631.391	3.643.302	3.507.536	3.520.852
Kreditni bank	1.114.940	1.114.940	1.138.711	1.138.711
Kreditni strank, ki niso banke	5.712	5.707	90	87
Dolžniški vrednostni papirji	61.437	62.407	90.437	91.835
Podrejene obveznosti	196.710	208.130	192.209	203.073
Druge obveznosti	47.048	47.048	41.696	41.696

24 Razčlenitev po poslovnih segmentih

Analiza po segmentih poslovanja na dan 30.6.2010.

	Bančništvo	Lizing	Upravljanje skladov	Nepremičninska dejavnost	Ostalo	Uskladitev	SKUPAJ
A. Čisti prihodki/odhodki od zunanjih odjemalcev	97.982	6.585	1.717	3.174	6	0	109.464
Čiste obresti	65.823	5.276	0	458	0	0	71.557
Prihodki iz dividend	103	0	1	0	0	0	104
Čiste opravnine	29.498	121	1.693	67	0	0	31.379
Realizirani dobički iz finančnih sredstev in obveznosti, ki niso merjeni po pošteni vrednosti skozi izkaz poslovnega izida	766	0	14	0	0	0	780
Čisti dobički/izgube iz finančnih sredstev in obveznosti, namenjenih trgovanju	(5.873)	0	(3)	1	0	0	(5.875)
Izgube iz finančnih sredstev (in obveznosti), pripoznanih po pošteni vrednosti skozi izkaz poslovnega izida	(3.342)	0	2	0	0	0	(3.340)
Čisti dobički iz tečajnih razlik	10.646	44	0	675	0	0	11.365
Čisti dobički/izgube iz odprave pripoznanja sredstev brez nekratkoročnih sredstev v posesti za prodajo	(18)	(27)	0	3	0	0	(42)
Drugi čisti poslovni dobički/izgube	379	1.171	10	1.970	6	0	3.536
B. Čisti prihodki/odhodki med segmenti	(5.993)	3.685	102	1.814	(4)	396	0
SKUPAJ FINANČNI IN POSLOVNI PRIHODKI IN ODHODKI (A + B)	91.989	10.270	1.819	4.988	2	396	109.464
C. Druge informacije po segmentih							
Amortizacija	(6.708)	(609)	(41)	(29)	0	0	(7.387)
Rezervacije in oslabilve	(28.189)	(1.430)	(9)	(56)	0	0	(29.684)
Pripadajoči dobički iz naložb v kapital pridruženih in skupaj obvladovanih družb po kapitalski metodi	3.693	0	0	0	0	0	3.693
Čiste izgube iz nekratkoročnih sredstev v posesti za prodajo in z njimi povezanimi obveznostmi	223	0	0	0	0	0	223
D. Dobiček							
Dobiček iz rednega poslovanja	19307	3.288	607	2.074	2	0	25.278
Davek iz dohodka pravnih oseb iz rednega poslovanja	(7.828)	(16)	(101)	(91)	(1)	0	(8.037)
ČISTI DOBIČEK V POSLOVNEM OBDOBJU	11.479	3.272	506	1.983	1	0	17.241
E. Sredstva in obveznosti segmentov							
Skupaj sredstva	5.543.927	254.077	8.967	114.267	7	0	5.921.245
- sredstva segmentov	5.503.405	254.077	8.967	114.267	7	0	5.880.723
- dolgoročne naložbe v kapital pridruženih in skupaj obvladovanih družb, obračunane po kapitalski metodi	40.522	0	0	0	0	0	40.522
Obveznosti (brez kapitala) po segmentih	5.399.538	67.659	463	4.676	0	0	5.472.336

Analiza po segmentih poslovanja na dan 30.6.2009.

v tisoč evrov

	Bančništvo	Lizing	Upravljanje skladov	Nepremičninska dejavnost	Ostalo	Uskladištev	SKUPAJ
A. Čisti prihodki/odhodki od zunanjih odjemalcev	89.615	8.416	1.325	2.671	6	0	102.033
Čiste obresti	60.345	6.094	1	266	0	0	66.706
Prihodki iz dividend	35	0	1	1	0	0	37
Čiste opravnine	26.491	132	1.398	(5)	0	0	28.016
Realizirani dobički iz finančnih sredstev in obveznosti, ki niso merjeni po pošteni vrednosti skozi izkaz poslovnega izida	(381)	101	0	0	0	0	(280)
Čisti dobički/izgube iz finančnih sredstev in obveznosti, namenjenih trgovanju	3.721	0	4	0	0	0	3.725
Izgube iz finančnih sredstev (in obveznosti), pripoznanih po pošteni vrednosti skozi izkaz poslovnega izida	(30)	0	0	0	0	0	(30)
Čisti dobički iz tečajnih razlik	(1.364)	3	0	207	0	0	(1.154)
Čisti dobički/izgube iz odprave pripoznanja sredstev brez nekratkoročnih sredstev v posesti za prodajo	(528)	96	0	10	0	0	(422)
Drugi čisti poslovni dobički/izgube	1.326	1.990	(79)	2.192	6	0	5.435
B. Čisti prihodki/odhodki med segmenti	(6.079)	3.734	79	1.875	(5)	396	0
SKUPAJ FINANČNI IN POSLOVNI PRIHODKI IN ODHODKI (A + B)	83.536	12.150	1.404	4.546	1	396	102.033
C. Druge informacije po segmentih							
Amortizacija	(6.379)	(675)	(41)	(43)	(1)	0	(7.139)
Rezervacije in oslabitve	(28.543)	(2.749)	(2)	15	0	0	(31.279)
Pripadajoči dobički iz naložb v kapital pridruženih in skupaj obvladovanih družb po kapitalski metodi	(9.995)	0	0	0	0	0	(9.995)
Čiste izgube iz nekratkoročnih sredstev v posesti za prodajo in z njimi povezanimi obveznostmi	7	0	0	0	0	0	7
D. Dobiček							
Dobiček iz rednega poslovanja	767	3.550	396	1.741	4	0	6.458
Davek iz dohodka pravnih oseb iz rednega poslovanja	(3.427)	(65)	(90)	(86)	(1)	0	(3.669)
ČISTI DOBIČEK V POSLOVNEM OBDOBJU	(2.660)	3.485	306	1.655	3	0	2.789
E. Sredstva in obveznosti segmentov							
Skupaj sredstva	5.461.734	255.689	10.793	108.133	6	0	5.836.355
- sredstva segmentov	5.440.833	255.689	10.793	108.133	6	0	5.815.454
- dolgoročne naložbe v kapital pridruženih in skupaj obvladovanih družb, obračunane po kapitalski metodi	20.901	0	0	0	0	0	20.901
Obveznosti (brez kapitala) po segmentih	5.334.810	87.605	345	4.933	1	0	5.427.694

Računovodski izkazi Nove KBM d.d.

Medletni izkaz poslovnega izida – Nova KBM d.d.

v tisoč evrov

VSEBINA	Pojasnila	1.1.– 30.6.2010	1.1.– 30.6.2009
Prihodki iz obresti in podobni prihodki	1	98.534	112.262
Odhodki za obresti in podobni odhodki	1	(44.460)	(60.398)
Čiste obresti	1	54.074	51.864
Prihodki iz dividend	2	3.897	1.811
Prihodki iz opravnin (provizij)	3	25.661	22.982
Odhodki za opravnine (provizije)	3	(2.112)	(1.610)
Čiste opravnine (provizije)	3	23.549	21.372
Realizirani dobički/izgube iz finančnih sredstev in obveznosti, ki niso merjeni po pošteni vrednosti skozi izkaz poslovnega izida		765	(381)
Čisti dobički/izgube iz finančnih sredstev in obveznosti, namenjenih trgovanju	4	(5.380)	3.536
Izgube iz finančnih sredstev (in obveznosti), pripoznanih po pošteni vrednosti skozi izkaz poslovnega izida		(3.342)	(30)
Čisti dobički/izgube iz tečajnih razlik	5	10.563	(1.421)
Čiste izgube iz odprave pripoznanja sredstev brez nekratkoročnih sredstev v posesti za prodajo		(19)	(528)
Drugi čisti poslovni dobički/izgube		(344)	652
Administrativni stroški	6	(35.669)	(35.139)
Amortizacija		(5.934)	(5.361)
Rezervacije	7	(1.341)	2.484
Oslabitve	8	(26.075)	(27.230)
Čisti dobički iz nekratkoročnih sredstev v posesti za prodajo in z njimi povezanimi obveznostmi		271	7
DOBIČEK IZ REDNEGA POSLOVANJA		15.015	11.636
Davek iz dohodka pravnih oseb iz rednega poslovanja		(4.829)	(1.878)
ČISTI DOBIČEK IZ REDNEGA POSLOVANJA		10.186	9.758
ČISTI DOBIČEK V POSLOVNEM OBDOBJU		10.186	9.758
Osnovni čisti dobiček na delnico (v evrih)		0,39	0,37
Popravljeni čisti dobiček na delnico (v evrih)		0,39	0,37

Pojasnila k računovodskim izkazom so sestavni del računovodskih izkazov.

Medletni izkaz poslovnega izida – Nova KBM d.d.

v tisoč evrov

VSEBINA	2010		2009			
	II. četr.	I. četr.	IV. četr.	III. četr.	II. četr.	I. četr.
Prihodki iz obresti in podobni prihodki	48.965	49.569	51.311	51.667	54.972	57.290
Odhodki za obresti in podobni odhodki	(22.262)	(22.198)	(23.575)	(25.255)	(28.750)	(31.648)
Čiste obresti	26.703	27.371	27.736	26.412	26.222	25.642
Prihodki iz dividend	3.897	0	0	49	1.811	0
Prihodki iz opravnin (provizij)	13.476	12.185	13.692	12.861	12.185	10.797
Odhodki za opravnine (provizije)	(1.421)	(691)	(1.440)	(935)	(803)	(807)
Čiste opravnine (provizije)	12.055	11.494	12.252	11.926	11.382	9.990
Realizirani dobički/izgube iz finančnih sredstev in obveznosti, ki niso merjeni po pošteni vrednosti skozi izkaz poslovnega izida	(119)	884	(36)	676	165	(546)
Čisti dobički/izgube iz finančnih sredstev in obveznosti, namenjenih trgovanju	(3.384)	(1.996)	(505)	336	3.713	(177)
Izgube iz finančnih sredstev (in obveznosti), pripoznanih po pošteni vrednosti skozi izkaz poslovnega izida	(2.804)	(538)	(252)	(2)	(23)	(7)
Čisti dobički/izgube iz tečajnih razlik	7.142	3.421	1.352	633	(619)	(802)
Čisti dobički/izgube iz odprave pripoznanja sredstev brez nekratkoročnih sredstev v posesti za prodajo	2	(21)	(722)	(9)	(528)	0
Drugi čisti poslovni dobički/izgube	(256)	(88)	439	(473)	603	49
Administrativni stroški	(18.949)	(16.720)	(21.946)	(18.162)	(18.777)	(16.362)
Amortizacija	(2.996)	(2.938)	(2.681)	(2.771)	(2.776)	(2.585)
Rezervacije	(698)	(643)	(206)	66	1.761	723
Oslabitev	(13.387)	(12.688)	(14.993)	(15.810)	(15.836)	(11.394)
Čisti dobički iz nekratkoročnih sredstev v posesti za prodajo in z njimi povezanimi obveznostmi	271	0	5	199	7	0
DOBIČEK IZ REDNEGA POSLOVANJA	7.477	7.538	443	3.070	7.105	4.531
Davek iz dohodka pravnih oseb iz rednega poslovanja	(3.313)	(1.516)	(419)	(705)	(994)	(884)
ČISTI DOBIČEK IZ REDNEGA POSLOVANJA	4.164	6.022	24	2.365	6.111	3.647
ČISTI DOBIČEK V POSLOVNEM OBDOBJU	4.164	6.022	24	2.365	6.111	3.647
Osnovni čisti dobiček na delnico (v evrih)	0,16	0,23	0,01	0,09	0,23	0,14
Popravljeni čisti dobiček na delnico (v evrih)	0,16	0,23	0,01	0,09	0,23	0,14

Pojasnila k računovodskim izkazom so sestavni del računovodskih izkazov.

Medletni izkaz vseobsegajočega donosa – Nova KBM d.d.

v tisoč evrov

VSEBINA	1.1.– 30.6.2010	1.1.– 30.6.2009
ČISTI DOBIČEK V POSLOVNEM OBDOBJU PO OBDAVČITVI	10.186	9.758
DRUGI VSEOBSEGAJOČI DONOS PO OBDAVČITVI	(1.625)	11.337
Čisti dobički/izgube, pripoznani v presežku iz prevrednotenja v zvezi s finančnimi sredstvi, razpoložljivimi za prodajo	(2.031)	14.351
Dobički/izgube, pripoznani v presežku iz prevrednotenja	(2.031)	14.351
Davek iz dohodka pravnih oseb od drugega vseobsegajočega donosa	406	(3.014)
VSEOBSEGAJOČI DONOS V POSLOVNEM OBDOBJU PO OBDAVČITVI	8.561	21.095

Pojasnila k računovodskim izkazom so sestavni del računovodskih izkazov.

Medletni izkaz vseobsegajočega donosa – Nova KBM d.d.

v tisoč evrov

VSEBINA	2010		2009			
	II. četrtl.	I. četrtl.	IV. četrtl.	III. četrtl.	II. četrtl.	I. četrtl.
ČISTI DOBIČEK V POSLOVNEM OBDOBJU PO OBDAVČITVI	4.164	6.022	24	2.365	6.111	3.647
DRUGI VSEOBSEGAJOČI DONOS PO OBDAVČITVI	(8.039)	6.414	741	15.029	14.677	(3.340)
Čisti dobički/izgube, pripoznani v presežku iz prevrednotenja v zvezi s finančnimi sredstvi, razpoložljivimi za prodajo	(10.049)	8.018	1.044	19.024	18.579	(4.228)
Dobički/izgube, pripoznani v presežku iz prevrednotenja	(10.049)	8.018	1.044	19.024	18.579	(4.228)
Davek iz dohodka pravnih oseb od drugega vseobsegajočega donosa	2.010	(1.604)	(303)	(3.995)	(3.902)	888
VSEOBSEGAJOČI DONOS V POSLOVNEM OBDOBJU PO OBDAVČITVI	(3.875)	12.436	765	17.394	20.788	307

Pojasnila k računovodskim izkazom so sestavni del računovodskih izkazov.

Medletni izkaz finančnega položaja – Nova KBM d.d.

v tisoč evrov

VSEBINA	Pojasnila	30.6.2010	31.12.2009
Denar v blagajni in stanje na računih pri centralni banki	9	119.808	115.187
Finančna sredstva, namenjena trgovanju	10	16.375	16.754
Finančna sredstva, pripoznana po pošteni vrednosti skozi izkaz poslovnega izida	11	32.674	24.736
Finančna sredstva, razpoložljiva za prodajo	12	759.980	833.407
Krediti		3.632.398	3.562.808
- krediti bankam	13	185.857	227.173
- krediti strankam, ki niso banke	14	3.446.541	3.335.635
Finančna sredstva v posesti do zapadlosti	15	79.002	43.043
Nekratkoročna sredstva v posesti za prodajo in ustavljeno poslovanje		582	625
Opredmetena osnovna sredstva		53.593	55.701
Naložbene nepremičnine		1.777	933
Neopredmetena sredstva		24.677	25.555
Dolgoročne naložbe v kapital odvisnih, pridruženih in skupaj obvladovanih družb		84.352	74.936
Terjatve za davek od dohodkov pravnih oseb		9.279	13.780
- terjatve za davek		1.278	4.930
- odložene terjatve za davek		8.001	8.850
Druga sredstva		24.630	21.912
SKUPAJ SREDSTVA		4.839.127	4.789.377
Finančne obveznosti do centralne banke		176.123	150.306
Finančne obveznosti, namenjene trgovanju		6.461	1.163
Finančne obveznosti, merjene po odplačni vrednosti	16	4.231.372	4.220.772
- vloge bank		59.255	27.731
- vloge strank, ki niso banke		2.971.602	2.946.288
- krediti bank		977.728	999.155
- krediti strank, ki niso banke		76	83
- dolžniški vrednostni papirji		40.096	69.544
- podrejene obveznosti		182.615	177.971
Finančne obveznosti, vezane na finančna sredstva, ki ne izpolnjujejo pogojev za odpravo pripoznanja		0	4.658
Rezervacije	17	18.947	17.831
Obveznosti za davek od dohodkov pravnih oseb		5.153	1.579
- obveznosti za davek		3.003	0
- odložene obveznosti za davek		2.150	1.579
Druge obveznosti		24.625	25.182
SKUPAJ OBVEZNOSTI		4.462.681	4.421.491
Osnovni kapital		27.209	27.210
Kapitalske rezerve		78.314	78.314
Presežek iz prevrednotenja		(8.328)	(6.703)
Rezerve iz dobička		269.065	266.180
Zadržani dobiček (vključno s čistim dobičkom poslovnega leta)		10.186	2.885
SKUPAJ KAPITAL		376.446	367.886
SKUPAJ OBVEZNOSTI IN KAPITAL		4.839.127	4.789.377

Pojasnila k računovodskim izkazom so sestavni del računovodskih izkazov.

Medletni izkaz denarnih tokov – Nova KBM d.d.

v tisoč evrov

Oznaka	VSEBINA	1.1.– 30.6.2010	1.1.– 30.6.2009
A.	DENARNI TOKOVI PRI POSLOVANJU		
a)	Čisti poslovni izid pred obdavčitvijo	15.015	11.636
	Amortizacija	5.934	5.361
	Oslabitve naložb v kapital v odvisne, pridružene in skupaj obvladovane družbe	0	34
	Čisti (dobički)/izgube iz tečajnih razlik	(10.563)	1.421
	Čisti (dobički)/izgube iz finančnih sredstev v posesti do zapadlosti	(5)	2
	Čiste izgube pri prodaji opredmetenih osnovnih sredstev in naložbenih nepremičnin	19	528
	Drugi (dobički) iz naložbenja	(3.794)	(1.786)
	Druge izgube iz financiranja	5.235	2.343
	Čisti nerealizirani (dobički) iz nekratkoročnih sredstev v posesti za prodajo in ustavljeno poslovanje in z njimi povezanimi obveznostmi	(271)	(7)
	Čisti nerealizirani (dobički)/izgube v kapitalu oz. presežku iz prevrednotenja iz finančnih sredstev, razpoložljivih za prodajo (brez učinka odloženega davka)	(2.031)	14.351
	Druge prilagoditve čistega poslovnega izida pred obdavčitvijo	300	(2.695)
	Denarni tokovi pri poslovanju pred spremembami poslovnih sredstev in obveznosti	9.839	31.188
b)	(Povečanja)/zmanjšanja poslovnih sredstev (brez denarnih ekvivalentov)	7.508	(241.797)
	Čisto zmanjšanje finančnih sredstev, namenjenih trgovanju	380	28.558
	Čisto (povečanje) finančnih sredstev, pripoznanih po pošteni vrednosti skozi izkaz poslovnega izida	(7.941)	(14.885)
	Čisto (povečanje)/zmanjšanje finančnih sredstev, razpoložljivih za prodajo	73.545	(161.147)
	Čisto (povečanje) kreditov	(56.382)	(66.363)
	Čisto (povečanje)/zmanjšanje nekratkoročnih sredstev v posesti za prodajo	387	(209)
	Čisto (povečanje) drugih sredstev	(2.481)	(27.751)
c)	Povečanja poslovnih obveznosti	17.939	278.420
	Čisto povečanje/(zmanjšanje) finančnih obveznosti do centralne banke	25.817	(80.295)
	Čisto povečanje/(zmanjšanje) finančnih obveznosti, namenjenih trgovanju	5.298	(3.939)
	Čisto povečanje vlog in najetih kreditov, merjenih po odplačni vrednosti	17.282	381.877
	Čisto (zmanjšanje) izdanih dolžniških vrednostnih papirjev, merjenih po odplačni vrednosti	(29.448)	(26.042)
	Čisto povečanje/(zmanjšanje) drugih obveznosti	(1.010)	6.819
d)	Denarni tokovi pri poslovanju (a + b + c)	35.286	67.811
e)	(Plačani)/vrnjeni davek na dohodek pravnih oseb	2.990	(1.981)
f)	Neto denarni tokovi pri poslovanju (d + e)	38.276	65.830

Oznaka	VSEBINA	1.1.– 30.6.2010	1.1.– 30.6.2009
B.	DENARNI TOKOVI PRI NALOŽBENJU		
a)	Prejemki pri naložbenju	4.266	3.183
	Prejemki pri prodaji opredmetenih osnovnih sredstev in naložbenih nepremičnin	21	21
	Prejemki iz nekratkoročnih sredstev ali obveznosti v posesti za prodajo	344	7
	Prejemki pri prodaji finančnih sredstev v posesti do zapadlosti	107	1.369
	Drugi prejemki iz naložbenja	3.794	1.786
b)	Izdatki pri naložbenju	(48.736)	(12.202)
	(Izdatki pri nakupu opredmetenih osnovnih sredstev in naložbenih nepremičnin)	(2.706)	(2.932)
	(Izdatki pri nakupu neopredmetenih sredstev)	(1.596)	(2.683)
	(Izdatki pri nakupu naložb v kapital pridruženih, skupaj obvladovanih in odvisnih družb)	(9.416)	(6.587)
	(Izdatki za nakup finančnih sredstev v posesti do zapadlosti)	(35.018)	0
c)	Neto denarni tokovi pri naložbenju (a – b)	(44.470)	(9.019)
C.	DENARNI TOKOVI PRI FINANCIRANJU		
b)	Izdatki pri financiranju	(593)	(2.343)
	(Plačane dividende)	(2)	0
	(Odplačila podrejenih obveznosti)	(591)	(2.343)
c)	Neto denarni tokovi pri financiranju (a – b)	(593)	(2.343)
D.	Učinki spremembe deviznih tečajev na denarna sredstva in njihove ustreznike	6.114	(61)
E.	Čisto povečanje denarnih sredstev in denarnih ustreznikov (Af + Bc + Cc)	(6.787)	54.468
F.	Denarna sredstva in njihovi ustrezniki na začetku obdobja	246.311	218.748
G.	Denarna sredstva in njihovi ustrezniki na koncu obdobja (D + E + F)	245.638	273.155

Pojasnila k računovodskim izkazom so sestavni del računovodskih izkazov.

Medletni izkaz sprememb lastniškega kapitala za obdobje od 1.1. do 30.6.2010 – Nova KBM d.d.

v tisoč evrov

VSEBINA	Osnovni kapital	Kapitalske rezerve	Presežek iz prevrednotenja	Rezerve iz dobička	Zadržani dobiček (vključno s čistim dobičkom poslovnega leta)	Skupaj kapital
ZAČETNO STANJE V POSLOVNEM OBDOBJU	27.210	78.314	(6.703)	266.180	2.885	367.886
Vseobsegajoči donos v poslovnem obdobju po obdavčitvi	0	0	(1.625)	0	10.186	8.561
Razporeditev čistega dobička v rezerve iz dobička	0	0	0	2.885	(2.885)	0
Drugo	(1)	0	0	0	0	(1)
KONČNO STANJE V POSLOVNEM OBDOBJU	27.209	78.314	(8.328)	269.065	10.186	376.446

Drugo zmanjšanje pri postavki osnovni kapital izhaja iz naslova zaokrožitev iz celih v tisoč evrov. Pojasnila k računovodskim izkazom so sestavni del računovodskih izkazov.

Medletni izkaz sprememb lastniškega kapitala za obdobje od 1.1. do 30.6.2009 – Nova KBM d.d.

v tisoč evrov

VSEBINA	Osnovni kapital	Kapitalske rezerve	Presežek iz prevrednotenja	Rezerve iz dobička	Zadržani dobiček (vključno s čistim dobičkom poslovnega leta)	Skupaj kapital
ZAČETNO STANJE V POSLOVNEM OBDOBJU	27.208	78.314	(33.810)	256.918	5.216	333.846
Vseobsegajoči donos v poslovnem obdobju po obdavčitvi	0	0	11.337	0	9.758	21.095
Drugo	1	0	0	0	0	1
KONČNO STANJE V POSLOVNEM OBDOBJU	27.209	78.314	(22.473)	256.918	14.974	354.942

Drugo povečanje pri postavki osnovni kapital izhaja iz naslova zaokrožitev iz celih v tisoč evrov.

Pojasnila k računovodskim izkazom so sestavni del računovodskih izkazov.

Pojasnila k računovodskim izkazom Nove KBM d.d.

Uprava Nove KBM d.d. je 16.7.2010 odobrila objavljene računovodske izkaze banke na dan 30.6.2010.

Izjava o skladnosti

Računovodski izkazi so pripravljene v skladu z Mednarodnimi standardi računovodskega poročanja (v nadaljevanju: MSRP), kot jih je sprejela Evropska unija.

Medletno računovodsko poročilo je pripravljeno v zgoščeni obliki in vsebuje izbrana razlagalna pojasnila v skladu z MSRP.

Medletni računovodski izkazi niso revidirani.

Predstavitvena in funkcijska valuta

Postavke v računovodskih izkazih so prikazane v evrih, ki so funkcijska in predstavitvena valuta banke.

Vsi zneski v računovodskih izkazih in njihovih pojasnilih so izraženi v tisoč evrih, razen če je drugače navedeno. Zaradi zaokroževanja podatkov se lahko pri seštevanju pojavijo računске razlike.

Pomembnejše računovodske usmeritve

Sprejete računovodske usmeritve so se uporabljale konsistentno v obeh poročevalskih obdobjih, predstavljenih v teh računovodskih izkazih.

Računovodske usmeritve so predstavljene v letnem poročilu za poslovno leto 2009.

Pojasnila k postavkam izkaza poslovnega izida

1 Prihodki iz obresti in odhodki za obresti

1.1 Obresti po sektorjih

	1.1.–30.6.2010		1.1.–30.6.2009	
	Prihodki	Odhodki	Prihodki	Odhodki
Nefinančne družbe	46.967	2.115	51.454	3.627
Država	6.392	8.615	6.233	7.629
Banke	4.679	12.559	9.972	23.241
Druge finančne organizacije	6.324	3.847	7.856	5.362
Gospodinjstva	25.197	16.838	28.877	19.834
Tuje osebe	8.822	380	7.699	472
Neprofitni izvajalci storitev gospodinjstvom	153	106	171	233
Skupaj	98.534	44.460	112.262	60.398
Čiste obresti	54.074		51.864	

1.2 Prihodki iz obresti in odhodki za obresti glede na vrsto sredstev in obveznosti

	1.1.–30.6.2010		1.1.–30.6.2009	
	Kratkoročni	Dolgoročni	Kratkoročni	Dolgoročni
Prihodki iz obresti				
Obresti iz stanj na računih pri centralni banki	259	0	475	0
Obresti iz finančnih sredstev, namenjenih trgovanju	92	0	549	0
Obresti iz finančnih sredstev, pripoznanih po pošteni vrednosti skozi izkaz poslovnega izida	0	59	0	41
Obresti iz finančnih sredstev, razpoložljivih za prodajo	2.767	6.912	3.787	9.842
Obresti iz danih kreditov in vlog (tudi iz finančnega lizinga)	32.337	55.045	46.113	51.221
Obresti iz finančnih sredstev v posesti do zapadlosti	526	515	133	78
Obresti iz drugih terjatev	22	0	23	0
Skupaj po ročnosti	36.003	62.531	51.080	61.182
Skupaj	98.534		112.262	
Odhodki za obresti				
Obresti za finančne obveznosti do centralne banke	63	754	0	0
Obresti za finančne obveznosti, namenjene trgovanju	0	22	0	0
Obresti za izvedene finančne instrumente, namenjene varovanju	0	0	0	3
Obresti za finančne obveznosti, merjene po odplačni vrednosti	9.978	33.643	24.894	35.501
Skupaj po ročnosti	10.041	34.419	24.894	35.504
Skupaj	44.460		60.398	
Čiste obresti	54.074		51.864	

2 Prihodki iz dividend

	1.1.– 30.6.2010	1.1.– 30.6.2009
Dividende iz finančnih sredstev, namenjenih trgovanju	103	4
Dividende iz finančnih sredstev, razpoložljivih za prodajo	0	21
Dividende iz naložb v kapital v družbe v Skupini, obračunanih po naložbeni metodi	3.794	1.786
Skupaj	3.897	1.811

3 Prihodki iz opravnin in odhodki za opravnine

	1.1.– 30.6.2010	1.1.– 30.6.2009
Prihodki iz opravnin (provizij)	25.661	22.982
Opravnine od danih jamstev	2.188	1.983
Opravnine od storitev, opravljenih bankam v Skupini	332	308
Opravnine od storitev, opravljenih odvisnim družbam	192	95
Opravnine od plačilnega prometa v državi	7.148	6.339
Opravnine od plačilnega prometa s tujino	936	937
Opravnine od posredniških in komisijskih poslov	76	75
Opravnine od poslov z vrednostnimi papirji za stranke	210	0
Opravnine od kreditnih poslov	5.237	5.045
Opravnine od poslovanja po transakcijskih računih prebivalstva	3.055	2.722
Opravnine od kartičnega poslovanja pravnih oseb	1.791	1.998
Opravnine od kartičnega poslovanja prebivalstva	1.482	1.354
Opravnine od opravljenih drugih storitev	3.014	2.126
Odhodki za opravnine (provizije)	2.112	1.610
Opravnine za bančne storitve v državi	605	586
Opravnine za bančne storitve v tujini	629	201
Opravnine za opravljanje posredniških in komisijskih poslov	64	43
Opravnine za opravljanje borznih poslov in drugih poslov z vrednostnimi papirji	135	114
Opravnine za opravljanje plačilnega prometa	397	486
Opravnine za opravljene storitve bankam v Skupini	18	18
Opravnine za opravljene druge storitve	264	162
Čiste opravnine	23.549	21.372

4 Čisti dobički/izgube iz finančnih sredstev in obveznosti, namenjenih trgovanju

	1.1.–30.6.2010			1.1.–30.6.2009		
	Dobički	Izgube	Čisti dobički/ izgube	Dobički	Izgube	Čisti dobički/ izgube
Trgovanje z lastniškimi vrednostnimi papirji in deleži	644	392	252	698	1.296	(598)
Trgovanje z dolžniškimi vrednostnimi papirji	130	65	65	6.014	5.514	500
Trgovanje s tujo valuto (nakup/prodaja)	1.045	748	297	1.170	885	285
Trgovanje z izvedenimi finančnimi instrumenti	5.659	11.653	(5.994)	6.577	3.228	3.349
– futures/forward	5.659	11.627	(5.968)	6.577	3.228	3.349
– swap	0	26	(26)	0	0	0
Skupaj	7.478	12.858	(5.380)	14.459	10.923	3.536

5 Čisti dobički/izgube iz tečajnih razlik

	1.1.– 30.6.2010	1.1.– 30.6.2009
Pozitivne tečajne razlike	27.137	18.839
Negativne tečajne razlike	16.574	20.260
Skupaj	10.563	(1.421)

6 Administrativni stroški

	1.1.– 30.6.2010	1.1.– 30.6.2009
Stroški dela		
Bruto plače	16.266	16.436
Dajatve za socialno in pokojninsko zavarovanje	2.636	2.665
Regres za letni dopust	1.198	1.189
Drugi stroški dela	1.874	1.844
Skupaj	21.974	22.134
Splošni in administrativni stroški		
Materialni stroški	1.061	970
Stroški storitev	8.057	7.478
Stroški vzdrževanja osnovnih sredstev	2.122	2.282
Stroški reklame	1.583	1.434
Drugi administrativni stroški	872	841
Skupaj	13.695	13.005
Skupaj administrativni stroški	35.669	35.139

7 Rezervacije

	1.1.– 30.6.2010	1.1.– 30.6.2009
Rezervacije za zunajbilančne obveznosti	1.218	(2.586)
Rezervacije za pravno nerešene tožbe	165	147
Druge rezervacije	(42)	(45)
Skupaj	1.341	(2.484)

8 Oslabitve

	1.1.– 30.6.2010	1.1.– 30.6.2009
Oslabitve finančnih sredstev, ki niso merjena po pošteni vrednosti skozi izkaz poslovnega izida	26.012	27.069
Oslabitve drugih sredstev	63	161
Skupaj oslabitve	26.075	27.230

Oslabitve finančnih sredstev, ki niso merjena po pošteni vrednosti skozi izkaz poslovnega izida

	1.1.– 30.6.2010	1.1.– 30.6.2009
Finančna sredstva, razpoložljiva za prodajo	288	3.742
Kreditni, merjeni po odplačni vrednosti	25.724	23.327
– krediti bankam	(307)	(944)
– krediti strankam, ki niso banke	26.031	24.271
Skupaj oslabitve finančnih sredstev, ki niso merjena po pošteni vrednosti skozi izkaz poslovnega izida	26.012	27.069

Pojasnila k postavkam izkaza finančnega položaja

9 Denarna sredstva in denarni ustrezniki

	30.6.2010	31.12.2009
Denar v blagajni in stanje na računih pri centralni banki	119.808	115.187
Kreditni bankam	125.830	131.124
Skupaj	245.638	246.311

10 Finančna sredstva, namenjena trgovanju

	30.6.2010	31.12.2009
Izvedeni finančni instrumenti	5.578	1.808
Delnice in deleži	267	5.199
– delnice in deleži drugih izdajateljev	267	5.199
Dolžniški vrednostni papirji	10.530	9.747
– obveznice bank	10.530	9.747
Skupaj	16.375	16.754
Kotirajo na borzi	10.797	14.946
Ne kotirajo na borzi	5.578	1.808
Skupaj	16.375	16.754

Gibanje finančnih sredstev, namenjenih trgovanju

	2010	2009
Stanje 1.1.	16.754	52.004
Povečanje med letom	20.320	14.709
– pridobitev	15.895	14.573
– tečajne razlike	1	0
– spremembe poštene vrednosti (okrepitve)	3.576	(1.070)
– drugo (razmejene obresti, realizirani dobički)	848	1.206
Zmanjšanje med letom	20.699	49.959
– prodaja in unovčenje	20.438	49.217
– spremembe poštene vrednosti (oslabitve)	(60)	(6.298)
– drugo (razmejene obresti, realizirane izgube)	321	7.040
Stanje 30.6./31.12.	16.375	16.754

11 Finančna sredstva, pripoznana po pošteni vrednosti skozi izkaz poslovnega izida

	30.6.2010	31.12.2009
Delnice in deleži	29.462	21.479
Dolžniški vrednostni papirji	3.212	3.257
Skupaj	32.674	24.736
Kotirajo na borzi	11.025	6.921
Ne kotirajo na borzi	21.649	17.815
Skupaj	32.674	24.736

Gibanje finančnih sredstev, pripoznanih po pošteni vrednosti skozi izkaz poslovnega izida

	2010	2009
Stanje 1.1.	24.736	0
Povečanje med letom	16.263	25.160
– pridobitev	16.052	25.044
– razmejene obresti	59	101
– tečajne razlike	24	15
– drugo	128	0
Zmanjšanje med letom	8.325	424
– prodaja in unovčenje	4.708	0
– spremembe poštene vrednosti (oslabitve)	3.470	284
– plačane obresti	120	120
– tečajne razlike	27	20
Stanje 30.6./31.12.	32.674	24.736

12 Finančna sredstva, razpoložljiva za prodajo

	30.6.2010	31.12.2009
Delnice in deleži, razpoložljivi za prodajo, izkazani po pošteni vrednosti	62.867	45.384
Delnice in deleži, razpoložljivi za prodajo, izkazani po nabavni vrednosti	7.015	6.786
Dolžniški vrednostni papirji, razpoložljivi za prodajo	690.098	781.237
– izdani od države in centralne banke	324.563	368.057
– izdani od bank	338.970	387.307
– izdani od drugih izdajateljev	26.565	25.873
Skupaj	759.980	833.407
Kotirajo na borzi	752.134	824.903
Ne kotirajo na borzi	7.846	8.504
Skupaj	759.980	833.407

Gibanje finančnih sredstev, razpoložljivih za prodajo

	Delnice in deleži		Dolžniški vrednostni papirji	Skupaj
	Po pošteni vrednosti	Po nabavni vrednosti		
Stanje 1.1.2010	45.384	6.786	781.237	833.407
Pripoznanje novih finančnih sredstev	23.012	229	0	23.241
Obresti	0	0	(4.410)	(4.410)
Neto pripisane tečajne razlike	0	0	118	118
Neto prevrednotenje preko kapitala	(4.829)	0	2.798	(2.031)
Neto oslabitve preko poslovnega izida	(288)	0	0	(288)
Odprava pripoznanja finančnih sredstev	(439)	0	(91.910)	(92.349)
Drugo	27	0	2.265	2.292
Stanje 30.6.2010	62.867	7.015	690.098	759.980

	Delnice in deleži		Dolžniški vrednostni papirji	Skupaj
	Po pošteni vrednosti	Po nabavni vrednosti		
Stanje 1.1.2009	24.470	6.941	695.949	727.360
Pripoznanje novih finančnih sredstev	30.559	49	278.597	309.205
Obresti	0	0	(1.279)	(1.279)
Neto pripisane tečajne razlike	0	0	(14)	(14)
Neto prevrednotenje preko kapitala	6.213	0	28.206	34.419
Neto oslabitve preko poslovnega izida	(901)	0	(2.837)	(3.738)
Odprava pripoznanja finančnih sredstev	(14.957)	(678)	(217.065)	(232.700)
Drugo	0	474	(320)	154
Stanje 31.12.2009	45.384	6.786	781.237	833.407

13 Krediti bankam

	30.6.2010	31.12.2009
Vloge na vpogled	10.274	7.530
Oslabitve vlog na vpogled	(23)	(37)
Kratkoročni krediti	117.863	156.224
Oslabitve kratkoročnih kreditov	(225)	(211)
Dolgoročni krediti	58.118	64.373
Oslabitve dolgoročnih kreditov	(150)	(706)
Skupaj – neto vrednost	185.857	227.173
Oslabitev	398	954
Skupaj – bruto vrednost	186.255	228.127

14 Krediti strankam, ki niso banke

	30.6.2010	31.12.2009
Kratkoročni krediti	1.008.710	1.119.361
Oslabitve kratkoročnih kreditov	(67.424)	(69.138)
Dolgoročni krediti	2.655.966	2.417.599
Oslabitve dolgoročnih kreditov	(153.679)	(133.630)
Terjatve iz danih jamstev	6.757	4.164
Oslabitve terjatev iz danih jamstev	(3.789)	(2.721)
Skupaj – neto vrednost	3.446.541	3.335.635
Oslabitev	224.892	205.489
Skupaj – bruto vrednost	3.671.433	3.541.124

Gibanje oslabitev kreditov strankam, ki niso banke

	2010	2009
Stanje na dan 1.1.	205.489	159.329
Neto oblikovane oslabitve za glavnice	26.031	55.325
– dodatne oslabitve za glavnice	93.584	204.265
– odpravljene oslabitve za glavnice	(67.553)	(148.940)
Dodatne/odpravljene oslabitve za obresti	3.257	4.493
Dodatne/odpravljene oslabitve za provizije	79	115
Odpisi kreditov strankam, ki niso banke	(9.964)	(13.773)
Stanje na dan 30.6./31.12.	224.892	205.489

15 Finančna sredstva v posesti do zapadlosti

	30.6.2010	31.12.2009
Dolžniški vrednostni papirji v posesti do zapadlosti		
– dolgoročni vrednostni papirji, izdani od države in centralne banke	25.600	11.218
– dolgoročni vrednostni papirji, izdani od bank in hranilnic	49.420	27.936
– dolgoročni vrednostni papirji, izdani od drugih izdajateljev	3.982	3.889
Skupaj	79.002	43.043
Kotirajo na borzi	74.273	41.313
Ne kotirajo na borzi	4.729	1.730
Skupaj	79.002	43.043

Gibanje finančnih sredstev v posesti do zapadlosti

	2010	2009
Stanje na dan 1.1.	43.043	9.017
Povečanje med letom	36.068	35.730
– pridobitev	35.018	34.825
– dobički	7	1
– drugo (razmejene obresti)	1.043	904
Zmanjšanje med letom	109	1.704
– unovčenje	0	1.252
– izgube	2	4
– drugo (prejete obresti)	107	448
Stanje na dan 30.6./31.12.	79.002	43.043

16 Finančne obveznosti, merjene po odplačni vrednosti

	30.6.2010	31.12.2009
Vloge	3.030.857	2.974.019
Kredit	977.804	999.238
Dolžniški vrednostni papirji	40.096	69.544
Podrejene obveznosti	182.615	177.971
Skupaj	4.231.372	4.220.772

Vloge po strankah in ročnosti

	30.6.2010	31.12.2009
Vloge bank	59.255	27.731
Vloge na vpogled bank	2.124	622
Kratkoročne vloge bank	56.490	26.204
Dolgoročne vloge bank	641	905
Vloge strank, ki niso banke	2.971.602	2.946.288
Vloge na vpogled strank, ki niso banke	940.900	854.640
Kratkoročne vloge strank, ki niso banke	938.933	1.052.114
Dolgoročne vloge strank, ki niso banke	1.091.769	1.039.534
Skupaj	3.030.857	2.974.019

Kredit po strankah in ročnosti

	30.6.2010	31.12.2009
Kredit bank	977.728	999.155
Dolgoročni kredit bank	977.728	999.155
Kredit strank, ki niso banke	76	83
Dolgoročni kredit strank, ki niso banke	76	83
Skupaj	977.804	999.238

Podrejene obveznosti

ISIN koda	Valuta	Datum zapadlosti	Obr. mera	30.6.2010	31.12.2009
Hibridni instrumenti					
ISIN: XS0270427163	EUR	brez datuma zapadlosti, možnost odpoklica 5.10.2016	EURIBOR 3M + 1,60%	50.267	50.284
ISIN: XS0325446903	EUR	brez datuma zapadlosti, možnost odpoklica 12.10.2012	7,02%	105.167	101.638
Inovativni instrumenti					
ISIN: SI0022103046	EUR	brez datuma zapadlosti, možnost odpoklica 29.12.2014	8,70%	27.181	26.049
Skupaj				182.615	177.971

Podrejene obveznosti se vključujejo v izračun kapitalske ustreznosti. Inovativni instrumenti so del temeljnega kapitala, hibridni instrumenti pa dodatnega kapitala. Tveganje kapitala je razkrito v pojasnilu 22.

17 Rezervacije

	Rezervacije za pokojsnine in podobne obveznosti do zaposlenih	Rezervacije za zunajbilančne obveznosti	Rezervacije za pravno nerešene tožbe	Druge rezervacije	Skupaj
Stanje na dan 1.1.2010	4.770	7.257	4.321	1.483	17.831
Neto oblikovane rezervacije med letom	(38)	1.218	165	(4)	1.341
– oblikovane rezervacije med letom	0	13.259	165	0	13.424
– odpravljene rezervacije med letom	(38)	(12.041)	0	(4)	(12.083)
Poraba rezervacij med letom	(96)	0	(130)	0	(226)
Drugo	0	1	0	0	1
Stanje na dan 30.6.2010	4.636	8.476	4.356	1.479	18.947

Rezervacije

	Rezervacije za pokojnine in podobne obveznosti do zaposlenih	Rezervacije za zunajbilančne obveznosti	Rezervacije za pravno nerešene tožbe	Druge rezervacije	Skupaj
Stanje na dan 1.1.2009	4.698	8.975	5.525	1.932	21.130
Neto oblikovane rezervacije med letom	510	(1.718)	(1.204)	68	(2.344)
– oblikovane rezervacije med letom	623	20.986	593	73	22.275
– odpravljene rezervacije med letom	(113)	(22.704)	(1.797)	(5)	(24.619)
Poraba rezervacij med letom	(438)	0	0	(517)	(955)
Stanje na dan 31.12.2009	4.770	7.257	4.321	1.483	17.831

Ostala pojasnila

18 Potencialne in prevzete obveznosti po vrstah

	Kratkoročne	Dolgoročne	Skupaj
30.6.2010			
Finančne garancije	9.476	97.160	106.636
Storitvene garancije	87.562	162.645	250.207
Skupaj garancije	356.843		356.843
Nepokriti akreditivi	35.245	1.900	37.145
Odobreni neizkoriščeni krediti	66.079	122.084	188.163
Odobreni neizkoriščeni limiti	192.682	0	192.682
Odobrene kreditne linije	1.000	0	1.000
Drugo	0	164	164
Skupaj prevzete obveznosti	382.009		382.009
Izvedeni finančni instrumenti	153.649		153.649
Skupaj	929.646		929.646
31.12.2009			
Finančne garancije	12.056	96.663	108.719
Storitvene garancije	51.664	167.397	219.061
Skupaj garancije	327.780		327.780
Nepokriti akreditivi	36.029	0	36.029
Odobreni neizkoriščeni krediti	87.756	56.220	143.976
Odobreni neizkoriščeni limiti	187.993	0	187.993
Odobrene kreditne linije	2.000	0	2.000
Drugo	0	400	400
Skupaj prevzete obveznosti	334.369		334.369
Izvedeni finančni instrumenti	113.002		113.002
Skupaj	811.180		811.180

19 Pomembnejše povezave banke s povezanimi osebami

Izkaz finančnega položaja in zunajbilančne postavke

	30.6.2010	
	Odvisne družbe	Pridružene družbe
Kreditni bankam	69.275	0
Kreditni strankam, ki niso banke	161.508	0
Dolžniški vrednostni papirji, ki niso namenjeni trgovanju	1.688	0
Dolgovi do bank	33.966	0
Dolgovi do strank, ki niso banke	1.865	19.363
Zunajbilančne postavke	13.630	970
	31.12.2009	
	Odvisne družbe	Pridružene družbe
Kreditni bankam	70.373	0
Kreditni strankam, ki niso banke	250.469	0
Dolžniški vrednostni papirji, ki niso namenjeni trgovanju	1.730	0
Dolgovi do bank	12.224	0
Dolgovi do strank, ki niso banke	4.847	19.772
Zunajbilančne postavke	9.214	1.722

Izkaz poslovnega izida

	1.1.–30.6.2010	
	Odvisne družbe	Pridružene družbe
Čiste obresti	6.035	(271)
Prihodki iz dividend	3.794	0
Čiste opravnine	450	233
Stroški storitev	(266)	(255)
Skupaj	10.013	(293)
	1.1.–30.6.2009	
	Odvisne družbe	Pridružene družbe
Čiste obresti	6.984	(375)
Prihodki iz dividend	1.786	0
Čiste opravnine	361	252
Stroški storitev	(251)	(262)
Skupaj	8.880	(385)

Kreditni in dana poroštva

	Člani uprave		Člani nadzornega sveta		Drugi delavci banke	
	30.6.10	31.12.09	30.6.10	31.12.09	30.6.10	31.12.09
Kreditni	71	77	18	219	2.532	2.502
Povprečna obrestna mera kreditov (v %)	3,61	3,93	5,70	5,78	3,54	3,75
Odplačila	8	29	201	2	216	336

20 Izpostavljenosti do Banke Slovenije, Republike Slovenije in do družb v državni lasti

Izpostavljenost do:	30.6.2010	31.12.2009
Banke Slovenije	51.871	45.144
Republike Slovenije	446.319	476.988
Družb v državni lasti	522.684	555.388
Skupna izpostavljenost do Banke Slovenije, Republike Slovenije in do družb v državni lasti	1.020.874	1.077.520
Delež v bilančni vsoti v %	21,10	22,50
Zunajbilančne postavke, pokrite z zavarovanjem s strani Banke Slovenije in Republike Slovenije	10.588	10.579
Bilančna vsota	4.839.127	4.789.377

21 Upravljanje kreditnega tveganja

Izpostavljenost kreditnemu tveganju

	Kreditni strankam, ki niso banke		Kreditni bankam	
	30.6.2010	31.12.2009	30.6.2010	31.12.2009
Neto koriščeni krediti	3.446.541	3.335.635	185.857	227.173
Posamična oslabitev				
Bruto vrednost	412.174	334.221	61.492	50.757
Oslabitev	(108.022)	(77.573)	(398)	(954)
Neto vrednost	304.152	256.648	61.094	49.803
Skupinska oslabitev				
Bonitetni razred A	1.708.397	1.774.097	0	0
Bonitetni razred B	1.020.342	931.461	0	0
Bonitetni razred C	323.185	312.248	0	0
Bonitetni razred D	28.265	30.413	0	0
Bonitetni razred E	38.672	33.912	0	0
Bruto vrednost	3.118.861	3.082.131	0	0
Oslabitev	(116.870)	(127.916)	0	0
Neto vrednost	3.001.991	2.954.215	0	0
Neto neoslabljeni krediti	140.398	124.772	124.763	177.370
Skupaj neto vrednost kreditov	3.446.541	3.335.635	185.857	227.173

Zapadle neplačane terjatve

	30.6.2010				
	Do 30 dni	Od 31 do 60 dni	Od 61 do 90 dni	Nad 90 dni	Skupaj
Banke	0	0	0	8	8
Država	4	0	0	110	114
Pravne osebe	21.800	1.706	7.653	188.464	219.623
Gospodinjstva	3.478	406	385	27.057	31.326
Skupaj	25.282	2.112	8.038	215.639	251.071

Zapadle neplačane terjatve

	31.12.2009				
	Do 30 dni	Od 31 do 60 dni	Od 61 do 90 dni	Nad 90 dni	Skupaj
Banke	0	0	0	251	251
Država	8	4	0	1	13
Pravne osebe	2.828	1.718	2.524	170.578	177.648
Gospodinjstva	3.243	576	319	25.908	30.046
Skupaj	6.079	2.298	2.843	196.738	207.958

Vrednosti slabih kreditov v portfelju

	30.6.2010	31.12.2009
Bruto znesek slabih kreditov (D, E)*	359.062	236.848
Izkazane oslabitve za kredite (D, E)	148.926	106.898
Neto znesek slabih kreditov (D, E)	210.136	129.950
Bruto znesek kreditov v portfelju	3.857.688	3.769.251
Neto znesek kreditov v portfelju	3.632.398	3.562.808
Bruto znesek slabih kreditov/bruto znesek celotnega portfelja (%)	9,31	6,28
Neto znesek slabih kreditov/neto znesek celotnega portfelja (%)	5,79	3,65

* Vključeni so vsi krediti skupinsko oslabljenih komitentov bonitetnih skupin D in E brez prvovrstnih zavarovanj in krediti posamično oslabljenih komitentov brez prvovrstnih zavarovanj, katerih osnovna klasifikacija je D ali E.

Pregled slabih kreditov po dejavnostih

Dejavnost	30.6.2010			31.12.2009		
	Skupaj krediti	Slabi krediti	Delež slabih kreditov	Skupaj krediti	Slabi krediti	Delež slabih kreditov
Občani, fizične osebe	954.564	33.772	3,54%	869.530	27.625	3,18%
Kmetijstvo in lov, gozdarstvo, ribištvo	19.209	78	0,41%	18.407	92	0,50%
Rudarstvo	2.004	0	0,00%	839	0	0,00%
Predelovalne dejavnosti	672.408	93.240	13,87%	669.299	65.035	9,72%
Oskrba z električno energijo, plinom in paro	48.384	0	0,00%	50.934	0	0,00%
Oskrba z vodo, ravnanje z odplakami, odpadki, saniranje okolja	9.420	105	1,11%	9.368	126	1,35%
Gradbeništvo	317.826	79.842	25,12%	316.730	15.918	5,03%
Trgovina, vzdrževanje in popravila motornih vozil	346.047	26.848	7,76%	339.342	25.526	7,52%
Promet in skladiščenje	81.572	2.102	2,58%	81.190	1.789	2,20%
Gostinstvo	102.757	10.507	10,23%	98.195	6.438	6,56%
Informacijske in komunikacijske dejavnosti	56.028	3.836	6,85%	54.367	3.884	7,14%
Finančno posredništvo	484.018	60.879	12,58%	483.483	44.316	9,17%
Poslovanje z nepremičninami	101.344	1.240	1,22%	96.837	1.150	1,19%
Strokovne, znanstvene in tehnične dejavnosti	112.964	4.926	4,36%	115.330	1.729	1,50%
Druge raznovrstne poslovne dejavnosti	14.932	5.180	34,69%	14.807	5.273	35,61%
Dejavnost javne uprave in obrambe, dejavnost obvezne socialne varnosti	16.495	604	3,66%	17.149	589	3,43%
Izobraževanje	4.864	26	0,53%	4.677	28	0,61%
Zdravstveno in socialno varstvo	15.514	5	0,03%	16.318	5	0,03%
Kulturne, razvedrilne in rekreacijske dejavnosti	62.790	802	1,28%	65.324	1.015	1,55%
Druge dejavnosti	4.105	180	4,38%	3.457	174	5,03%
Tuje pravne osebe	430.443	34.890	8,11%	443.668	36.136	8,14%
Skupaj bruto krediti	3.857.688	359.062	9,31%	3.769.251	236.848	6,28%

22 Sestava kapitala in kapitalskih zahtev

VSEBINA	30.6.2010	31.12.2009
Temeljni kapital		
Vplačani osnovni kapital	27.209	27.210
(-) Lastne delnice	(1.218)	(1.158)
Kapitalske rezerve	78.314	78.314
Rezerve in zadržani dobiček ali izguba	269.065	256.918
Presežki iz prevrednotenja (PP) – bonitetni filtri	(5.151)	(2.975)
Inovativni instrumenti	26.030	26.030
(-) Neopredmetena dolgoročna sredstva	(24.677)	(25.555)
(-) Druge deželno specifične odbitne postavke	0	(18)
Skupaj	369.572	358.766
Dodatni kapital I		
Hibridni instrumenti in kumulativne prednostne delnice	150.000	150.000
Drugo	138	1.487
Skupaj	150.138	151.487
(-) Odbitne postavke od temeljnega in dodatnega kapitala I		
(-) Odbitne postavke od temeljnega kapitala	(45.029)	(40.321)
(-) Odbitne postavke od dodatnega kapitala I	(45.029)	(40.321)
Skupaj	(90.058)	(80.642)
Skupaj kapital (za namen solventnosti)	429.652	429.611
Kapitalske zahteve		
Tveganju prilagojena aktiva	304.611	302.024
Enote regionalne ali lokalne ravni držav	464	306
Osebe javnega sektorja	39	17
Institucije	20.841	20.779
Podjetja	171.878	176.146
Bančništvo na drobno	76.894	70.522
Zapadle postavke	13.091	10.205
Regulatorno zelo tvegane izpostavljenosti	9.717	8.012
Naložbe v investicijske sklade	2.037	1.887
Ostale izpostavljenosti	9.650	14.150
Vsota kapitalskih zahtev za tržna tveganja	3.391	596
Dolžniški finančni instrumenti	605	596
Lastniški finančni instrumenti	2.089	0
Tuje valute	697	0
Kapitalska zahteva za operativno tveganje	23.017	21.921
Skupaj	331.019	324.541
Kapitalska ustreznost (celotni kapital) v %	10,38	10,59
Kapitalska ustreznost (temeljni kapital) v %	7,84	7,85

23 Poštene vrednosti finančnih sredstev in finančnih obveznosti

	30.6.2010		31.12.2009	
	Knjigovodska vrednost	Poštena vrednost	Knjigovodska vrednost	Poštena vrednost
Finančna sredstva				
Denar v blagajni in stanje na računih pri centralni banki	119.808	119.808	115.187	115.187
Finančna sredstva, namenjena trgovanju	16.375	16.375	16.754	16.754
Finančna sredstva, pripoznana po pošteni vrednosti skozi izkaz poslovnega izida	32.674	32.674	24.736	24.736
Finančna sredstva, razpoložljiva za prodajo	759.980	759.980	833.407	833.407
Kreditni bankam	185.857	185.857	227.173	227.173
Kreditni strankam, ki niso banke	3.446.541	3.453.687	3.335.635	3.343.559
Finančna sredstva v posesti do zapadlosti	79.002	78.698	43.043	42.952
Druga sredstva	24.630	24.630	21.912	21.912
Finančne obveznosti				
Finančne obveznosti do centralne banke	176.123	176.123	150.306	150.306
Finančne obveznosti, namenjene trgovanju	6.461	6.461	1.163	1.163
Vloge bank	59.255	59.274	27.731	27.756
Vloge strank, ki niso banke	2.971.602	2.984.329	2.946.288	2.959.746
Kreditni bank	977.728	977.728	999.155	999.155
Kreditni strank, ki niso banke	76	71	83	80
Dolžniški vrednostni papirji	40.096	40.794	69.544	70.705
Podrejene obveznosti	182.615	193.977	177.971	188.787
Druge obveznosti	24.625	24.625	25.182	25.182

Finančni koledar Nove KBM d.d. do konca leta 2010

Objave bodo na voljo v sistemu elektronskega obveščanja Ljubljanske borze SEOnet (www.ljse.si) ter na spletnih straneh banke (www.nkbm.si).

Vrsta objave ali dogodka	Predviden datum objave oz. dogodka
Prva informacija o rezultatih v obdobju januar–september 2010	Ponedeljek, 25. oktober 2010
Poročilo o poslovanju in nerevidirani računovodski izkazi Nove KBM d.d. in Skupine Nove KBM za obdobje januar–september 2010	Ponedeljek, 22. november 2010
Poslovni načrt Nove KBM d.d. in Skupine Nove KBM za leto 2011	Sreda, 22. december 2010

Navedeni so predvideni datumi objav in dogodkov. Dejanski datumi lahko odstopajo od zgoraj navedenih. Morebitne spremembe datumov bodo objavljene na spletni strani Nove KBM d.d.

Nova KBM d.d.