



**NEREVIDIRANO POLLETNO POROČILO
OD 1. 1. 2010 DO 30. 6. 2010**

ZA

NFD HOLDING D. D.

IN

SKUPINO NFD HOLDING D. D.

Ljubljana, 20. 8. 2010

Vsebina	Št. strani
Predstavitev družbe NFD Holding d. d.	3
Predstavitev Skupine NFD Holding	5
Ključni podatki iz poslovanja družbe NFD Holding d.d. v obdobju od 1.1.2010 do 30.6.2010	6
Nerevidirani računovodski izkazi za družbo NFD Holding d.d. za obdobje od 1.1.2010 do 30.6.2010	9
Pomembnejša pojasnila k nerevidiranim računovodskim izkazom družbe NFD Holding d.d.	16
Nerevidirani računovodski izkazi za Skupino NFD Holding za obdobje od 1.1.2010 do 30.6.2010	20
Pojasnila k skupinskim računovodskim izkazom	29

Na podlagi določb Zakona o trgu finančnih instrumentov (UL RS 67/2007, 69/2008, 40/2009; v nadaljevanju ZTFI) in določil za obveščanje s strani Ljubljanske borze d. d., Ljubljana, družba NFD Holding, finančna družba d. d., Trdinova 4, 1000 Ljubljana objavlja

**NEREVIDIRANO POLLETNO POROČILO
OD 1. 1. 2010 DO 30. 6. 2010**

ZA DRUŽBO NFD HOLDING D. D. IN ZA SKUPINO NFD HOLDING

**I. POLLETNO POROČILO ZA DRUŽBO NFD
HOLDING D. D.**

1. Predstavitev družbe NFD Holding d. d.

1.1 NFD Holding d. d. posluje kot redna delniška družba, ki je nastala na osnovi preoblikovanja njene pravne predhodnice, pooblaščenice investicijske družbe NFD2 d. d.. Osnovna dejavnost družbe je upravljanje finančnih naložb.

1.2 Nekaj osnovnih podatkov o družbi NFD Holding

Naziv firme	NFD Holding, finančna družba d. d.
Skrajšan naziv firme	NFD Holding d. d.
Sedež družbe	Trdinova 4, Ljubljana, Slovenija
Datum registracije	28. 11. 2003
Št. vpisa v sodni register	1/30684/00 Okrožno sodišče v Ljubljani
Matična številka	1294261
Davčna številka	35919060
ID za DDV	S135919060
Transakcijski račun	SI56 0510 0801 0530 603 (pri Abanka Vipa d. d.)
Šifra glavne dejavnosti	64.200 – dejavnost holdingov
Osnovni kapital	140.741.137 EUR
Število izdanih delnic	33.727.196
Trgovanje z delnico	Na Ljubljanski borzi d. d. – Vstopna kotacija

- 1.3 V obdobju od 1. 1. 2010 do 30. 6. 2010 ni bilo sprememb v upravi družbe. Družbo vodi dvočlanska uprava, predsednik uprave je mag. Stanislav Valant, član uprave je Zoran Bošković.
- 1.4 V obdobju od 1. 1. 2010 do 30. 6. 2010 prav tako ni bilo sprememb v nadzornem svetu družbe, ki je deloval v nespremenjeni štiričlanski sestavi: mag. Franci Strajnar kot predsednik nadzornega sveta in Miha Resman kot namestnik predsednika ter člana Jožica Tominc in Matevž Slapničar.

2. Lastniška struktura

Po podatkih iz delniške knjige na dan 30. 6. 2010 poseduje prvih 10 delničarjev NFD Holding d. d. skupaj 25.982.440 delnic, kar predstavlja 77,04% vseh delnic družbe in sicer:

Zap. št.	Imetniki delnic	Število delnic	Delež v %
1.	MAKSIMA INVEST D.D.	8.420.485	24,97
2.	FINETOL D. D.	7.413.579	21,98
3.	SAVA D. D.	5.324.757	15,79
4.	NOVA KBM D. D.	1.405.000	4,17
5.	GORENJSKA BANKA D. D.	1.150.000	3,41
6.	ZVON ENA HOLDING D. D.	1.140.035	3,38
7.	ACH, D. D.	666.600	1,98
8.	ODDUS D. O. O.	199.102	0,59
9.	ABANKA VIPA D. D.	142.931	0,42
10.	MANHOLD D. D.	119.951	0,36
11.	Skupaj prvih 10	25.982.440	77,04
12.	Ostali imetniki	7.744.756	22,96
13.	SKUPNO ŠTEVILO DELNIC	33.727.196	100,00

Skupno število imetnikov delnic na dan 30. 6. 2010 je 58.780.

3. Predstavitev Skupine NFD Holding

1.5 Predstavitev Skupine NFD Holding

Skupina NFD Holding po stanju na dan 30. 6. 2010 povezuje matično družbo NFD Holding d. d. in odvisna podjetja:

Zap. št.	Naziv in sedež odvisnega podjetja	% udeležbe 30.6.2010	% udeležbe 31.12.2009
1.	Hoteli Bernardin d. d., Obala 2, Portorož	66,21	66,21
2.	Bernardin Arkade d.o.o., Obala 2, Portorož	1,79	1,79
3.	Terme Maribor d. d., ulica Heroja Šlandra 10, Maribor	72,01	72,01
4.	MTC Fontana d. o. o., Koroška cesta 172, Maribor	-	-
5.	Melamin d. d., Tomšičeva 9, Kočevje	53,26	53,26
6.	NFD Invest. svetovanje d. o. o., Trdinova 4, Ljubljana	100,00	100,00

V družbi Bernardin Arkade d. o. o. znaša neposredna kapitalska udeležba družbe NFD Holding d. d. 1,79%. Posredna kapitalska udeležba, ki upošteva tudi udeležbo preko deleža v Hotelih Bernardin pa povečuje neposredno kapitalsko udeležbo za dodatnih 64,52% , to je na skupaj 66,31%.

V konsolidirano polletno poročilo Skupine NFD Holding je vključena tudi družba MTC Fontana d. o. o., Koroška cesta 172, Maribor, v kateri ima družba Terme Maribor 100% kapitalsko udeležbo.

Pridružene družbe

V nerevidiranem konsolidiranem polletnem poročilu so po stanju na dan 30. 6. 2010 kot pridružena podjetja upoštewane naslednje družbe:

Zap. št.	Naziv in sedež pridruženega podjetja	% udeležbe 30.6.2010	% udeležbe 31.12.2009
1.	Ljubljanske mlekarnе d. d., Tolstojeva 63, Ljubljana	24,95	24,95
2.	Finetol d. d., Škofja vas 39, Celje	20,02	24,99
3.	Etol d. d., Škofja vas 39, Celje	24,46	24,46
4.	JOB d.o.o., Kozinova 12, Maribor	26,00	26,00
5.	VEP.NET d.o.o., Trdinova 4, Ljubljana	40,00	40,00
6.	NFD d.o.o., Trdinova 4, Ljubljana	48,49	48,49
7.	ODDUS d.o.o., Trdinova 4, Ljubljana	49,98	50,50
8.	Pod. za gozdne gradnje in hortikulturo d.o.o., Maribor	-	28,00

4. Podatki iz poslovanja družbe NFD Holding d. d. v obdobju od 1. 1. 2010 do 30. 6. 2010

Poslovni rezultat prvega letošnjega polletja je izguba v višini 1.596.271 EUR, bilančna vsota pa dosega vrednost 157.024.568 EUR in je manjša glede na stanje 31. 12. 2009 za 7.051.091 EUR ali za 4,3%. V bilancah družbe se tudi v prvem polletju 2010 negativno odražajo nižje vrednosti tržnih vrednostnih papirjev zaradi nižjih tržnih cen delnic na Ljubljanski borzi d. d. in sicer:

- Neposredno v izkazu poslovnega izida preko obračunanih negativnih prevrednotenih finančnih naložb (1,142 mio evrov)
- Posredno preko nižje vrednosti kapitala v postavki presežka iz prevrednotenja, slednji po stanju na dan 30. 6. 2010 znaša 790.576 EUR in je glede na stanje na dan 31. 12. 2009 nižji za 7.787.993 EUR.

Sredstva družbe v pretežni vrednosti in deležu sestavljajo kapitalske udeležbe – po stanju na dan 30. 6. 2010 njihova vrednost znaša 146.137.757 EUR ali 93,1% od vseh sredstev (31. 12. 2009 155.418.535 EUR ali 94,7%). Dolgoročni viri financiranja sredstev po stanju na dan 30. 6. 2010 znašajo 83.924.541 EUR ali 53,4% od vseh virov financiranja (31. 12. 2009 87.474.343 EUR ali 53,3%), kratkoročni viri financiranja pa znašajo 73.036.060 EUR ali 46,5% (31. 12. 2009 76.594.790 EUR ali 46,7%).

V dolgoročnih virih financiranja znaša vrednost kapitala 71.174.541 EUR ali 45,3% od vseh virov financiranja sredstev, njegovo zmanjšanje vrednosti (31. 12. 2009 80.558.805 EUR) pa je odraz predvsem nižje vrednosti tržnih vrednostnih papirjev, ki kotirajo na ljubljanski borzi vrednostnih papirjev (to je zaradi pomembno manjše vrednosti presežka iz prevrednotenja, predvsem zaradi nižjih vrednosti finančnih naložb v delnicah izdajateljev Sava d. d., Finetol d. d. in Etol d. d.).

Kupoprodaje finančnih naložb v prvem polletju 2010 pomenijo izvršene nakupe v vrednosti 12.439.144 EUR in prodaje v vrednosti 9.470.556 EUR.

Podatki o finančnih naložbah družbe NFD Holding d. d. v evrih po stanju na dan 30. 6. 2010 in na dan 31. 12. 2009:

Zap. št.	Finančne naložbe (brez posojil) glede na ročnost	30. 6. 2010	31. 12. 2009	Razlika v 2010
1.	Dolgoročne finančne naložbe	81.451.267	81.512.832	(61.565)
2.	Kratkoročne finančne naložbe	64.686.490	73.905.703	(9.219.213)
3.	Skupaj finančne naložbe	146.137.757	155.418.535	(9.280.778)

Zap. št.	Finančne naložbe (brez posojil) glede na tržnost	30. 6. 2010	31. 12. 2009	Razlika v 2010
1.	Naložbe v tržne delnice	47.132.601	56.345.103	(9.212.502)
2.	Naložbe v netržne delnice in deleže	99.005.156	99.073.432	(68.276)
3.	Skupaj finančne naložbe	146.137.757	155.418.535	(9.280.778)
4.	Število finančnih naložb	32	31	1
5.	Vrednost prvih 10 največjih finančnih naložb	128.167.201	134.691.942	(6.524.741)

Seznam prvih 10 največjih finančnih naložb – stanje 30. 6. 2010		128.167.201
v tem:		
1.	HOTELI BERNARDIN d. d.	44.881.752
2.	TERME MARIBOR d. d.	17.081.176
3.	SAVA d. d.	16.174.882
4.	NFD d. o. o.	11.357.162
5.	LJUBLJANSKE MLEKARNE d. d.	10.248.126
6.	ETOL d. d.	7.472.160
7.	ODDUS d. o. o.	5.916.998
8.	ISTRABENZ d. d.	5.507.241
9.	TERMOELEKTRARNA TRBOVLJE d. o. o.	5.141.568
10.	MERCATOR d. d.	4.386.136

Seznam prvih 10 največjih finančnih naložb – stanje 31. 12. 2009		134.691.942
v tem:		
1.	HOTELI BERNARDIN d. d.	44.881.752
2.	SAVA d. d.	20.870.899
3.	TERME MARIBOR d. d.	17.081.177
4.	NFD d. o. o.	11.357.162
5.	LJUBLJANSKE MLEKARNE d. d.	10.248.126
6.	ETOL d. d.	8.406.180
7.	ODDUS d. o. o.	5.978.563
8.	FINETOL d. d.	5.726.520
9.	TERMOELEKTRARNA TRBOVLJE d. o. o.	5.141.568
10.	ISTRABENZ d. d.	4.999.995

Seznam podjetij v katerih ima družba NFD Holding kapitalsko udeležbo 20% in več

Zap. št.	Naziv podjetja in sedež	% udeležbe 30. 6. 2010	% udeležbe 31. 12. 2009
1.	FINETOL d. d. Škofja vas 39, Celje	20,02	24,99
2.	LJUBLJANSKE MLEKARNE d. d. Tolstojeva ulica 63, Ljubljana	24,95	24,95
3.	ETOL d. d. Škofja vas 39, Celje	24,46	24,46
4.	Slavonski zatvoreni investicioni fond, Kapucinska 31, Osijek, Hrvaška	24,77	24,77
5.	JOB d. o. o. Kozinova 12, Maribor	26,00	26,00
6.	PODI. ZA GOZDNE GRADNJE IN HORTIKULTURO d. o. o., Kosarjeva 4, Maribor	-	28,00
7.	VEP. NET d. o. o. Trdinova 4, Ljubljana	40,00	40,00
8.	NFD d. o. o., Trdinova 4, Ljubljana	48,49	48,49
9.	ODDUS d. o. o. Trdinova 4, Ljubljana	49,98	50,50
10.	MELAMIN d. d., Tomšičeva 9, Kočevje	53,26	53,26
11.	Hoteli Bernardin d. d. Obala 2, Portorož	66,21	66,21
12.	Terme Maribor d. d. Ulica Heroja Šlandra 10, Maribor	72,01	72,01
13.	NFD Investicijsko svetovanje d. o. o. Trdinova 4, Ljubljana	100,00	100,00

Zaposleni

Stanje zaposlenih v družbi NFD Holding d. d. na dan 30. 6. 2010 je nespremenjeno in znaša 9.

5. Povzetek računovodskega poročila družbe

NEREVIDIRANI RAČUNOVODSKI IZKAZI

ZA DRUŽBO NFD HOLDING D. D.

ZA OBDOBJE POSLOVANJA OD 1. 1. 2010 DO 30. 6. 2010

(Pripravljen v skladu s Slovenskimi računovodskimi standardi (2006))

IZJAVA O ODGOVORNOSTI UPRAVE

Uprava družbe NFD Holding d. d. potrjuje povzetek nerevidiranih računovodskih izkazov po stanju na dan 30. 6. 2010 in pojasnila k računovodskim izkazom na straneh od 16 do 19.

Uprava je odgovorna za pripravo polletnega poročila, tako da le-ta predstavlja resnično in pošteno sliko premoženjskega stanja družbe in izidov njenega poslovanja za obdobje od 1. 1. 2010 do 30. 6. 2010.

Uprava potrjuje, da so bile dosledno uporabljene ustrezne računovodske usmeritve ter da so bile računovodske ocene izdelane po načelu previdnosti in dobrega gospodarjenja. Uprava tudi potrjuje, da so računovodski izkazi izdelani na osnovi predpostavke o nadaljnjem poslovanju družbe ter v skladu z veljavno zakonodajo in Slovenskimi računovodskimi standardi.

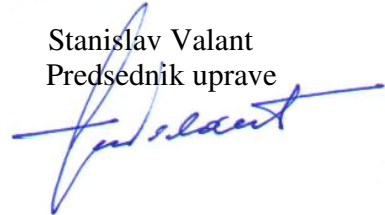
Uprava je tudi odgovorna za ustrezno vodenje računovodstva, za sprejem ustreznih ukrepov za zavarovanje premoženja ter za preprečevanje in odkrivanje prevar in drugih nepravilnosti in nezakonitosti.

Ljubljana, 20. 8. 2010

Zoran Bošković
Član uprave



Stanislav Valant
Predsednik uprave



5.1 Bilanca stanja (v evrih)

Postavka	30. 6. 2010 NEREVIDIRANO	31. 12. 2009 REVIDIRANO
SREDSTVA	157.024.568	164.075.659
A. DOLGOROČNA SREDSTVA	85.406.498	84.160.345
<i>I. Neopredmetena sredstva in dolg. AČR</i>	465	744
1. Neopredmetena sredstva	465	744
<i>II. Opredmetena osnovna sredstva</i>	600.885	622.513
1. Zgradbe	371.253	384.443
2. Druge naprave in oprema in druga opredmetena OS	229.632	238.070
<i>III. Naložbene nepremičnine</i>	1.986.480	2.018.520
<i>IV. Dolgoročne finančne naložbe</i>	82.665.267	81.512.832
1. Dolgoročne finančne naložbe, razen posojil	81.451.267	81.512.832
a) Delnice in deleži v družbah v skupini	64.177.107	64.177.107
b) Druge delnice in deleži	17.274.160	17.335.725
2. Dolgoročna posojila	1.214.000	-
<i>V. Dolgoročne poslovne terjatve</i>	6.833	5.736
<i>VI. Odložene terjatve za davek</i>	146.568	-
B. KRATKOROČNA SREDSTVA	71.610.394	79.898.708
<i>I. Kratkoročne finančne naložbe</i>	69.390.537	78.609.750
1. Kratkoročne finančne naložbe, razen posojil	64.686.490	73.905.703
a) Druge delnice in deleži	64.686.490	73.905.703
2. Kratkoročna posojila	4.704.047	4.704.047
<i>II. Kratkoročne poslovne terjatve</i>	1.722.518	177.073
1. Kratkoročne poslovne terjatve do družb v skupini	252	-
2. Kratkoročne poslovne terjatve do kupcev	21.785	20.914
3. Kratkoročne poslovne terjatve do drugih	1.700.481	156.159
<i>III. Denarna sredstva</i>	497.339	1.111.885
C. KRATKOROČNE AKTIVNE ČASOVNE RAZMEJITVE	7.676	16.606
ZUNAJBILANČNA SREDSTVA	149.563.016	139.743.350
OBVEZNOSTI DO VIROV SREDSTEV	157.024.568	164.075.659
A. KAPITAL	71.174.541	80.558.805
<i>I. Vpoklican kapital</i>	140.741.137	140.741.137
1. Osnovni kapital	140.741.137	140.741.137
<i>II. Kapitalske rezerve</i>	-	-
<i>III. Rezerve iz dobička</i>	-	-
1. Zakonske rezerve	-	-
2. Rezerve za lastne delnice	2.941	2.941
3. Lastne delnice	(2.941)	(2.941)
<i>IV. Presežek iz prevrednotenja</i>	790.576	8.578.569
<i>V. Prenesena čista izguba</i>	(68.760.901)	(38.065.408)
<i>VI. Čista izguba poslovnega leta</i>	(1.596.271)	(30.695.493)
B. DOLGOROČNE OBVEZNOSTI	12.750.000	6.915.538
1. Dolgoročne finančne obveznosti	12.750.000	5.550.000
1. Odložene obveznosti za davek	-	1.365.538
C. KRATKOROČNE OBVEZNOSTI	73.036.060	76.594.790
1. Kratkoročne finančne obveznosti	72.897.171	71.359.601
2. Kratkoročne poslovne obveznosti	138.889	5.235.189
D. KRAT. PASIVNE ČASOVNE RAZMEJITVE	63.967	6.526
ZUNAJBILANČNE OBVEZNOSTI	149.563.016	139.743.350

5.2 Izkaz poslovnega izida (v evrih)

Postavka	januar – junij 2010 nerevidirano	2009 revidirano
1. ČISTI PRIHODKI OD PRODAJE	55.843	148.095
1. Čisti prihodki od prodaje storitev razen najemnin	21.060	42.817
2. Čisti prihodki od najemnin	34.783	105.278
POSLOVNI ODHODKI	(984.607)	(15.478.937)
2.. <i>Stroški blaga, materiala in storitev</i>	<i>(484.788)</i>	<i>(876.284)</i>
3. <i>Stroški dela</i>	<i>(436.926)</i>	<i>(840.292)</i>
<i>a) stroški plač</i>	<i>(309.121)</i>	<i>(645.118)</i>
<i>b) stroški pokojninskih zavarovanj</i>	<i>(41.377)</i>	<i>(77.839)</i>
<i>c) stroški drugih socialnih zavarovanj</i>	<i>(25.816)</i>	<i>(50.387)</i>
<i>d) drugi stroški dela</i>	<i>(60.612)</i>	<i>(66.948)</i>
4. <i>Odpisi vrednosti</i>	<i>(53.948)</i>	<i>(13.753.343)</i>
5. <i>Drugi poslovni odhodki</i>	<i>(8.945)</i>	<i>(9.018)</i>
FINANČNI PRIHODKI	3.459.587	19.192.614
6. <i>Finančni prihodki iz deležev</i>	<i>3.285.315</i>	<i>17.902.619</i>
1. Finančni prihodki iz deležev v podjetjih v skupini	493.961	279.911
2. Finančni prihodki iz deležev v drugih družbah	2.791.354	17.622.708
3. Finančni prihodki iz drugih naložb	-	-
7. <i>Finančni prihodki iz danih posojil</i>	<i>174.272</i>	<i>238.029</i>
1. Finančni prihodki iz posojil danih drugim	174.272	238.029
8. <i>Finančni prihodki iz poslovnih terjatev</i>	-	<i>1.051.966</i>
1. do drugih	-	1.051.966
FINANČNI ODHODKI	(4.131.184)	(34.584.606)
9. <i>Finančni odhodki iz oslabitve in odpisov fin. naložb</i>	<i>(1.680.523)</i>	<i>(28.909.632)</i>
10. <i>Finančni odhodki iz finančnih obveznosti do bank</i>	<i>(942.144)</i>	<i>(5.381.243)</i>
11. <i>Finančni odhodki iz drugih finančnih obveznosti</i>	<i>(1.508.517)</i>	<i>(293.731)</i>
12. DRUGI PRIHODKI	4.168	27.353
13. DRUGI ODHODKI	(78)	(12)
14. DAVEK IZ DOBIČKA	-	-
15. ODLOŽENI DAVKI	-	-
16. CELOTNA IZGUBA OBRAČUNSKEGA OBDOBJA	(1.596.271)	(30.695.493)

5.3 Izkaz denarnih tokov (v evrih)

Postavka	januar-junij 2010 nerevidirano	2009 revidirano
A. Denarni tokovi pri poslovanju		
a) Prejemki pri poslovanju	63.078	176.888
Prejemki od prodaje proizvodov in storitev	58.933	148.538
Drugi prejemki pri poslovanju	4.145	28.350
b) Izdatki pri poslovanju	(966.960)	(1.573.400)
Izdatki za nakupe materiala in storitev	(476.569)	(726.944)
Izdatki za plače in deleže zaposlencev v dobičku	(382.703)	(699.985)
Izdatki za dajatve vseh vrst	(107.688)	(146.470)
Drugi izdatki pri poslovanju	-	-
c) Prebitek prejemkov ali prebitek izdatkov pri poslovanju (a + b)	(903.882)	(1.396.511)
B. Denarni tokovi pri naložbenju		
a) Prejemki pri naložbenju	4.357.837	43.441.259
Pr. od dobljenih obresti in deležev v dobičku drugih iz naložbenja	4.896	1.391.259
Prejemki od odtujitve kratkoročnih finančnih naložb	4.352.941	42.050.000
b) Izdatki pri naložbenju	(13.602.733)	(14.609.503)
Izdatki za pridobitev opredmetenih sredstev	-	(22.470)
Izdatki za pridobitev naložbenih nepremičnin	-	-
Izdatki za pridobitev dolgoročnih finančnih naložb	(1.214.000)	(2.782.986)
Izdatki za pridobitev kratkoročnih finančnih naložb	(12.388.733)	(11.804.047)
c) Prebitek prejemkov ali prebitek izdatkov pri nalož. (a manj b)	(9.244.896)	28.831.756
C. Denarni tokovi pri financiranju		
a) Prejemki pri financiranju	17.620.000	2.100.000
Prejemki od povečanja dolgoročnih finančnih obveznosti	7.200.000	-
Prejemki od povečanja kratkoročnih finančnih obveznosti	10.420.000	2.100.000
b) Izdatki pri financiranju	(8.085.768)	(34.946.895)
Izdatki za dane obresti, ki se nanašajo na financiranje	(2.275.768)	(7.090.895)
Izdatki za odplačila kratkoročnih finančnih obveznosti	(5.810.000)	(27.856.000)
c) Prebitek prejemkov ali prebitek izdatkov pri finan. (a + b)	9.534.232	(32.846.895)
Č. Končno stanje denarnih sredstev	497.339	1.111.885
x) Denarni izid v obdobju (seštevek prebitkov Ac, Bc in Cc)	(614.546)	(5.411.650)
y) Začetno stanje denarnih sredstev	1.111.885	6.523.535

5.4 Izkaz gibanja kapitala (v evrih)

1. 1. 2010 – 30. 6. 2010

	vpoklicani kapital	kapitalske rezerve	rezerve iz dobička			presežek iz prevredn.	preneseni čisti poslovni izid	čisti poslovni izid posl. leta	skupaj
	osnovni kapital		zakonske rezerve	lastne delnice	rezerve za lastne delnice		preneseni čisti dobiček	čisti dobiček poslovnega leta	
Stanje 31.12.2009	140.741.137	-	-	(2.941)	2.941	8.578.569	(38.065.408)	(30.695.493)	80.558.805
PREMIKI V KAPITAL							(30.695.493)	29.099.222	(1.596.271)
Vnos čistega PI								(1.596.271)	(1.596.271)
Prenos izgube							(30.695.493)	30.695.493	-
PREMIKI V KAPITALU									
PREMIKI IZ KAPITALA (prenos PPK)						(7.787.993)			(7.787.993)
Zmanjšanje tržnih VP						(10.001.420)			(10.001.420)
Povečanje tržnih VP						701.321			701.321
Prenos v odložene davke						1.512.106			1.512.106
Stanje 30. 6. 2010	140.741.137	-	-	(2.941)	2.941	790.576	(68.760.901)	(1.596.271)	71.174.541

ZA LETO 2009

	vpoklicani kapital	kapitalske rezerve	rezerve iz dobička			presežek iz prevrednotenja	preneseni čisti poslovni izid	čisti poslovni izid posl.leta	Skupaj
	osnovni kapital		zakonske rezerve	lastne delnice	rezerve za lastne delnice		preneseni čisti dobiček	čisti dobiček poslovnega leta	
Stanje 31.12.2008	140.741.137	2.882.665	493.028	(2.941)	2.941	24.874.070	9.364.595	(50.805.696)	127.549.799
PREMIKI V KAPITAL						400.829		(30.695.493)	(30.294.664)
Vnos čistega PI								(30.695.493)	(30.695.493)
Vnos PPK						400.829			400.829
PREMIKI V KAPITALU		(2.882.665)	(493.028)				(47.430.003)	50.805.696	-
Razp. ČD po sklepu uprave							(38.065.408)	50.805.696	12.740.288
Pokrivanje izgube		(2.882.665)	(493.028)				(9.364.595)		(12.740.288)
PREMIKI IZ KAPITALA (prenos PPK)						(16.696.330)			(16.696.330)
Zmanjšanje tržnih vrednosti						(13.053.407)			(13.053.407)
Prenos v odhodke – slabitev FN						535.067			535.067
Prenos v prihodke – prodaja FN						(5.568.804)			(5.568.804)
Prenos v odložene davke						1.390.814			1.390.814
Stanje 31. 12. 2009	140.741.137	-	-	(2.941)	2.941	8.578.569	(38.065.408)	(30.695.493)	80.558.805

POVZETEK NEREVIDIRANEGA RAČUNOVODSKEGA POROČILA

5.5 Podlaga za pripravo računovodskih izkazov za obdobje od 1. 1. 2010 do 30. 6. 2010

Pri pripravi računovodskih izkazov za prvo polletno obdobje v letu 2010 so upoštevane računovodske usmeritve kot pri pripravi letnega poročila za leto 2009. Polletni računovodski izkazi obsegajo, enako kot v letnem poročilu, bilanco stanja, izkaz poslovnega izida, izkaz denarnih tokov in izkaz gibanja kapitala, za razliko od letnega poročila pa vsebujejo manjši obseg pojasnil in razkritij (le pomembnejša pojasnila in razkritja).

Polletne računovodske izkaze, razkritja in pojasnila je potrebno brati v povezavi z objavljenim letnim poročilom za poslovno leto, ki se je končalo 31. 12. 2009.

5.6 Pomembnejša pojasnila k nerevidiranim računovodskim izkazom družbe NFD Holding d. d. za obdobje od 1. 1. 2010 do 30. 6. 2010

5.6.1 Pojasnila k izkazu poslovnega izida

Ustvarjeni prihodki v prvem polletju 2010 znašajo skupaj 3.519.598 EUR, odhodki pa skupaj 5.115.869 EUR. Finančni rezultat, kot negativna razlika med prihodki in odhodki, je izguba v višini 1.596.271 EUR.

Prihodki:

	Vrsta prihodka	Januar – junij 2010	Januar – junij 2009	2009
1.	ČISTI PRIHODKI OD PRODAJE	55.843	58.039	148.095
2.	FINANČNI PRIHODKI	3.459.587	2.706.714	19.192.614
3.	DRUGI PRIHODKI	4.168	25.887	27.353
	SKUPAJ PRIHODKI	3.519.598	2.790.640	19.368.062

Čisti prihodki od prodaje (55.843 EUR) so ustvarjeni z opravljenimi finančno – računovodskimi storitvami za zunanje naročnike (21.060 EUR) in z najemninami iz oddaje poslovnih prostorov v najem (34.783 EUR).

Finančni prihodki (3.459.587 EUR) so ustvarjeni:

- z dividendami in deleži iz kapitalskih udeležb (1.375.921 EUR, v tem največji znesek 493.961 EUR predstavljajo dividende izdajatelja Terme Maribor d. d.),
- s prihodki iz prevrednotenja finančnih naložb (1.691.666 EUR),
- z realiziranimi kapitalskimi dobički (217.728 EUR) ter
- s prihodki od obračunanih obresti od danih depozitov in kreditov (174.272 EUR).

Odhodki:

	Vrsta odhodka	Januar – junij 2010	Januar – junij 2008	2009
1.	POSLOVNI ODHODKI	984.607	730.917	1.838.570
2.	FINANČNI ODHODKI	4.131.184	1.754.097	48.224.974
3.	DRUGI ODHODKI	78	21.360	11
	SKUPAJ ODHODKI	5.115.869	2.506.374	50.063.555

Poslovni odhodki (984.607 EUR) obsegajo obračunane stroške dela (436.926 EUR), stroške materiala (18.259 EUR), stroške storitev (466.529 EUR), stroške amortizacije (53.948 EUR) in druge stroške (8.945 EUR).

Finančni odhodki (4.131.184 EUR) so ustvarjeni z obračunanimi oslabitvami finančnih naložb (1.142.411 EUR), s kapitalskimi izgubami pri prodaji finančnih naložb (538.112) ter z obrestmi od najetih bančnih posojil v višini (2.450.661 EUR).

5.6.2 Pojasnila k bilanci stanja

Vrednost bilančne vsote na dan 30. 6. 2010 znaša 157.024.568 EUR in je glede na stanje na dan 31. 12. 2009 (164.075.659 EUR) manjša za 7.051.091 EUR (ali za 4,3%).

Pojasnila v zvezi sprememb v sredstvih

Pomembna razlika glede na primerljivo stanje na zadnji dan preteklega leta je v vrednosti kratkoročnih finančnih naložb (stanje: 30. 6. 2010 69.390.537 EUR in 31. 12. 2009 78.609.750 EUR). Vrednost tržnih kratkoročnih kapitalskih udeležb se je zaradi nižjih borznih tečajev delnic iz portfelja družbe še dodatno znižala pri čemer je največje znižanje zaznati pri delnicah izdajatelja Sava d. d., Finetol d. d. in Etol d. d. (skupaj za vse navedene znaša zmanjšanje vrednosti za 9.494.295 EUR).

Pojasnila v zvezi sprememb v obveznostih do virov sredstev

Vrednost kapitala na dan 30. 6. 2010 znaša 71.174.541 EUR (na dan 31. 12. 2009 80.558.805 EUR). Nižja vrednost kapitala za skupaj 9.384.264 EUR je posledica v prvem polletju 2010 ustvarjene izgube in nižje vrednosti presežka iz prevrednotenja (slednji je nižji predvsem zaradi že omenjenega znižanja tržnih finančnih naložb iz portfelja družba; stanje 30. 6. 2010 je 790.576 EUR in 31. 12. 2009 8.578.569 EUR). Bilančna izguba 70.357.172 EUR naj bi bila po predlogu uprave v letu 2010 delno (v višini 39.559.549 EUR) pokrita v breme osnovnega kapitala po postopku poenostavljenega zmanjšanja osnovnega kapitala.

Obveznosti družbe iz finančnih in poslovnih razmerij po stanju na dan 30. 6. 2010 znašajo 85.786.060 EUR (31. 12. 2009 82.144.790 EUR) pri tem pa je evidentno povečanje dolgoročnih virov financiranja (od 5.550.000 EUR na 12.750.000 EUR).

Pojasnila v zvezi zunajbilančnih vrednosti

	Postavka	30. 6. 2010	31. 12. 2009
	Zunajbilančne vrednosti	149.563.016	139.743.350
1.	Zastavljeni vrednostni papirji	116.821.156	107.001.490
2.	Zastava nepremičnine	2.100.000	2.100.000
3.	Neizkoriščen okvirni bančni limit	511.504	511.504
4.	Kupoprodajne opcije	26.920.356	26.920.356
5.	Vrednost danih poroštev	3.000.000	3.000.000
6.	Kazni	210.000	210.000

DRUGA POJASNILA

5.6.3 Posli s povezanimi osebami

Kot povezane osebe družbe NFD Holding se obravnavajo dvočlanska uprava, ostali zaposleni in člani nadzornega sveta ter odvisne družbe iz Skupine NFD Holding.

Lastniški deleži predsednika uprave in članov nadzornega sveta

Lastniški deleži uprave in članov nadzornega sveta v kapitalu družbe NFD Holding d. d. po stanju na dan 30. 6. 2010 so glede na stanje na dan 31. 12. 2009 nespremenjeni in so sledeči:

Zap.št.	Ime in priimek	Osnova povezanosti	Število delnic NF2R	Delež v %
I.	Uprava:		144.176	0,43
1.	Stanislav Valant	Predsednik uprave	76.075	0,23
2.	Zoran Bošković	Član uprave	68.101	0,26
II.	Ostali zaposleni	skupaj	2.932	0,01
III.	Nadzorni svet (NS):		35.000	0,10
1.	Miha Resman	Član NS	35.000	0,10
	Skupaj (I + II + III)		182.108	0,54

Vrednost izvršenih storitev v razmerjih NFD Holding d. d. z družbami iz Skupine NFD Holding

Med NFD Holdingom d. d. kot obvladujočo družbo in odvisnimi družbami je bil v prvem polletju 2010 na osnovi izvršenih storitev opravljen promet v skupni višini 2.851 EUR. Na dan 30. 6. 2010 ni evidentiranih medsebojnih terjatev in obveznosti iz navedenega prometa.

5.7 Opis bistvenih vrst tveganj in negotovosti v zvezi s preostalimi šestimi meseci leta 2010

Tveganja katerim je izpostavljena družba NFD Holding d. d. in ki lahko v prihodnjem obdobju negativno vplivajo na njen finančni položaj so povezana predvsem s spremembo tečajev tržnih vrednostnih papirjev (nadaljnjim zniževanjem in zato potrebnimi oslavitvami) in s slabšim finančnim položajem družb iz portfelja finančnih naložb, ki ne kotirajo na organiziranem trgu vrednostnih papirjev (oslabitve netržnih vrednostnih papirjev oz. deležev). Poleg tega pa nespodbudna gospodarska klima v širšem poslovnem okolju v RS tudi izjemno negativno učinkuje na zmožnost prodaje nekaterih finančnih naložb iz portfelja družbe, s tem pa tudi na preskrbo potrebnih sredstev za odplačilo najetih posojil in zmanjšanje zadolženosti. Zaradi slednjega obstaja izpostavljenost tveganju plačilne sposobnosti ter izpostavljenost obrestnemu tveganju.

5.8 Pomembni poslovni dogodki, ki so nastali po obračunskem obdobju

Vsi pomembni dogodki, ki zadevajo družbo NFD Holding d. d. so s strani družbe tekoče objavljeni. Javne objave se opravijo na spletnem naslovu družbe www.nfdholding.si v oddelku *Sporočila za javnost* in preko SEOnet sistema elektronskega obveščanja na Ljubljanski borzi vrednostnih papirjev d. d. (<http://seonet.ljse.si>).

Ostalih pomembnih poslovnih dogodkov, ki bi pomembno vplivali na premoženjsko stanje družbe ali na pogoje poslovanja v obdobju od 1. 7. 2010 do izdelave tega poročila ni bilo.

II. POLLETNO POROČILO ZA SKUPINO NFD HOLDING

POVZETEK RAČUNOVODSKEGA POROČILA

NEREVIDIRANI KONSOLIDIRANI RAČUNOVODSKI IZKAZI ZA SKUPINO NFD HOLDING

ZA OBDOBJE POSLOVANJA OD 1. 1. 2010 DO 30. 6. 2010

(Pripravljeni v skladu z Mednarodnimi standardi računovodskega poročanja, kot jih je sprejela
Evropska unija)

IZJAVA O ODGOVORNOSTI UPRAVE

Uprava potrjuje povzetek nerevidiranih konsolidiranih računovodskih izkazov po stanju na dan 30. 6. 2010 in pojasnila k računovodskim izkazom na straneh od 29 do 33.


Uprava je odgovorna za pripravo konsolidiranega polletnega poročila, tako da le-ta predstavlja resnično in pošteno sliko premoženjskega stanja družbe in izidov njenega poslovanja za obdobje od 1. 1. 2010 do 30. 6. 2010.

Uprava potrjuje, da so bile dosledno uporabljene ustrezne računovodske usmeritve ter da so bile računovodske ocene izdelane po načelu previdnosti in dobrega gospodarjenja. Uprava tudi potrjuje, da so konsolidirani polletni računovodski izkazi izdelani na osnovi predpostavke o nadaljnjem poslovanju družbe ter v skladu z veljavno zakonodajo in Mednarodnimi standardi računovodskega poročanja, kot jih je sprejela Evropska unija.


Uprava je tudi odgovorna za ustrezno vodenje računovodstva, za sprejem ustreznih ukrepov za zavarovanje premoženja ter za preprečevanje in odkrivanje prevar in drugih nepravilnosti in nezakonnosti.

Ljubljana, 20. 8. 2010

Zoran Bošković
Član uprave



Stanislav Valant
Predsednik uprave



1.1 Konsolidiran izkaz finančnega položaja

	30. 6. 2010	31. 12. 2009
	nerevidirano	revidirano
SREDSTVA	340.156.454	337.186.468
Nekratkoročna sredstva	262.167.167	257.169.892
Opredmetena osnovna sredstva	191.408.968	194.388.106
Neopredmetena sredstva	1.098.432	1.101.282
Naložbene nepremičnine	6.692.928	7.162.754
Nekratkoročna finančne naložbe	9.643.498	5.048.736
Naložbe v pridružene družbe	51.516.864	47.944.462
Nekratkoročne poslovne terjatve	11.581	4.725
Odložene terjatve za davek	1.794.896	1.519.826
Kratkoročna sredstva	77.989.286	80.016.576
Zaloge	5.117.463	5.249.109
Kratkoročna finančne naložbe	51.527.114	59.228.352
Kratkoročne poslovne terjatve	19.486.690	12.673.068
Terjatve za odmerjeni davek	228.335	58.693
Denar in denarni ustrezniki	1.629.684	2.807.354
OBVEZNOSTI DO VIROV SREDSTEV	340.156.454	337.186.468
Kapital, ki pripada lastnikom Skupine	103.558.454	109.434.707
Vpoklicani kapital	140.741.137	140.741.137
Kapitalske rezerve	1.505.905	1.505.905
Rezerve iz dobička	-	-
Zakonske rezerve	-	-
Rezerve za lastne deleže	2.941	2.941
Lastne delnice	(2.941)	(2.941)
Presežek iz prevrednotenja	(1.983.296)	2.628.965
Preneseni čisti poslovni izid	(35.441.299)	1.186.558
Čisti poslovni izid poslovnega leta	(1.263.993)	(36.627.858)
Kapital manjšinskih lastnikov	47.034.891	46.696.026
Skupaj kapital	150.593.345	156.130.733
Skupaj obveznosti	189.563.108	181.055.735
Nekratkoročne obveznosti	87.051.027	75.822.592

Rezervacije	7.130.532	3.047.532
Nekratkoročne finančne obveznosti	77.786.664	65.638.662
Odložene državne podpore	1.219.858	5.467.772
Nekratkoročne poslovne obveznosti	425.050	436.218
Odložene obveznosti za davek	488.923	1.232.408
Kratkoročne obveznosti	102.512.081	105.233.143
Kratkoročne finančne obveznosti	83.869.291	83.711.698
Kratkoročne poslovne obveznosti	17.304.369	19.641.735
Obveznosti za obračunani davek	-	575.405
Kratkoročne rezervacije	1.338.422	1.304.306

1.2 Konsolidiran izkaz poslovnega izida

	januar-junij 2010 nerevidirano	januar-junij 2009 nerevidirano
Čisti prihodki od prodaje	48.803.659	45.083.380
Sprememba vred. zalog proizvodov in nedokončane proizvodnje	(176.716)	(572.799)
Drugi poslovni prihodki	5.496.245	3.351.310
Kosmati donos iz poslovanja	54.123.188	47.861.891
Stroški blaga, materiala, in storitev	(34.062.902)	(30.055.519)
Stroški dela	(11.939.022)	(12.056.990)
Amortizacija	(5.078.722)	(4.927.552)
Drugi poslovni odhodki	(955.034)	(1.475.831)
Poslovni izid iz poslovanja	2.087.507	(654.001)
Finančni prihodki od pridruženih podjetij	395.053	-
Finančni prihodki	2.681.860	3.463.622
Slabitev naložb v pridružena podjetja	75.348	-
Finančni odhodki	(5.904.003)	(18.850.793)
Finančni izid	(2.751.743)	(15.387.171)
Davek od dobička	(93.556)	-
Čisti poslovni izid obračunskega obdobja	(757.792)	(16.041.172)
- dobiček/izguba, ki pripada manjšinskim lastnikom	506.201	(207.619)
- dobiček/izguba, ki pripada skupini	(1.263.993)	(15.833.553)
Izguba na delnico, pripadajoč večinskim lastnikom:		
Izguba na delnico v EUR/delnico	(0,04)	(0,47)

1.3 Konsolidirani izkaz vseobsegajočega donosa

	Januar-junij 2010 nerevidirano	Januar-junij 2009 nerevidirano
Čisti poslovni izid obračunskega obdobja	(757.792)	(16.041.172)
Drugi vseobsegajoči donos v obdobju	(4.593.047)	(1.707.891)
Sprememba poštene vrednosti finančnih sredstev, razpoložljivih za prodajo	(5.753.050)	(1.821.519)
Oblikovanje odloženih davkov zaradi spremembe poštene vrednosti	1.160.003	113.628
Skupaj vseobsegajoči donos v obdobju	(5.350.839)	(17.749.063)
- delež, ki pripada manjšinskim lastnikom	525.414	(145.474)
- delež, ki pripada skupini	(5.876.253)	(17.603.589)
Vseobsegajoči donos/izguba v EUR/delnico, pripadajoč večinskim lastnikom	(0,18)	(0,52)

1.4 Konsolidiran izkaz denarnih tokov

	januar – junij 2010 nerevidirano	januar-junij 2009 nerevidirano
Čisti poslovni izid	(757.792)	(16.041.172)
Prilagoditve za:		
Prihodki iz naložbenja	(36.700)	(1.501.908)
Delež v dobičku pridruženih podjetij	-	(953.265)
Drugi dobički in izgube	(8.138.959)	12.733.782
Stroški financiranja	160.552	2.997.670
Strošek davka od dobička	-	349
Amortizacija opredmetenih osnovnih sredstev in naložbenih nepremičnin	5.029.367	4.865.047
Izguba zaradi oslabitve opredmetenih OS	912	-
Amortizacija neopredmetenih dolgoročnih sredstev	49.355	62.505
Povečanje poštene vrednosti naložbenih nepremičnin	32.040	-
Dobiček pri prodaji opredmetenih osnovnih sredstev	4.828.352	(207.272)
Povečanje/zmanjšanje rezervacij	(184.017)	231.909
Denarni tok iz poslovanja pred spremembami obratnega kapitala	983.110	2.187.645
Povečanje zalog	131.646	1.991.986
Zmanjšanje/povečanje terjatev	(5.568.631)	(1.018.723)
Povečanje obveznosti	3.605.023	(855.590)
Denarni tok iz poslovanja	(848.852)	2.305.318

Izdatki za davek od dobička	(739.711)	-
Izdatki za obresti	(3.143.198)	(5.034.371)
NETO DENARNI TOK IZ POSLOVANJA	(4.731.761)	(2.729.053)
NALOŽBENJE		
Prejemki iz obresti	50.305	190.557
Prejete dividende od pridruženih podjetij	-	39.000
Prejete dividende od drugih naložb v deleže	140	-
Prejemki od prodaje vrednostnic v posesti za trgovanje	1.012.434	3.519
Prejemki od prodaje vrednostnic razpoložljivih za prodajo	5.199.125	-
Prejemki od prodaje opredmetenih osnovnih sredstev	2.722.948	3.096.547
Izdatki za nabavo opredmetenih osnovnih sredstev	(6.233.080)	(1.950.928)
Izdatki v zvezi z naložbo v pridružena podjetja	-	-
Izdatki za nabavo vrednostnic v posesti za trgovanje	(14.529.335)	(4.042.357)
Izdatki za druga neopredmetena dolgoročna sredstva	(45.718)	(57.951)
Izdatki v zvezi s pridobitvijo odvisnih podjetij	-	-
NETO DENARNI TOK IZ NALOŽBENJA	(11.823.181)	(2.721.613)
FINANCIRANJE		
Plačane dividende	-	(10.754)
Odplačilo dolgov	(11.805.108)	(9.217.440)
Odplačilo obveznosti iz finančnega najema	(141.912)	(143.882)
Prejeta posojila bank	27.324.291	10.316.040
Prekoračitve na bančnih računih	-	204.557
NETO DENARNI TOK IZ FINANCIRANJA	15.377.271	1.148.521
NETO POVEČANJE/ZMANJŠANJE DENARNIH SREDSTEV IN NJEGOVIH USTREZNIKOV	(1.177.671)	(4.302.145)
DENARNA SREDSTVA IN NJEGOVI USTREZNIKI NA ZAČETKU OBDOBJA	2.807.355	7.586.706
DENARNA SREDSTVA IN NJEGOVI USTREZNIKI NA KONCU OBDOBJA	1.629.684	3.284.561

1.4.1 Nerevidiran konsolidiran izkaz gibanja kapitala za obdobje januar - junij 2010

	Kapital, ki pripada lastnikom Skupine								Manjšinski kapital	Skupaj kapital	
	Vpoklicani kapital	Kapitalske rezerve	Rezerve iz dobička			Presežek iz prevrednotenja za prodajo razpoložljivih finančnih sredstev	Preneseni čisti poslovni izid	Čisti poslovni izid leta			Skupaj
			Zakonske rezerve	Rezerve za lastne delnice	Lastne delnice						
Stanje 1.1.2010	140.741.137	1.505.905	-	2.941	(2.941)	2.628.964	1.186.559	(36.627.858)	109.434.707	46.696.026	156.130.733
Poslovni izid obračunskega obdobja								(1.263.993)	(1.263.993)	506.201	(757.792)
Drugi vseobsegajoči donosi / izgube v obdobju											
- prevrednotenje na pošteno vrednost						(5.772.263)			(5.772.263)	19.214	(5.753.049)
- prenos v izkaz poslovnega izida zaradi prodaje naložb						1.160.003			1.160.003		1.160.003
-odloženi davek od prevrednotenj											
Skupaj vseobsegajoči donos / izguba v obdobju						(4.612.260)		(1.263.993)	(5.876.253)	525.415	(5.350.838)
Razporeditev čistega poslovnega izida po sklepu uprave											
Izplačilo dobička								36.627.858		(186.550)	(186.550)
Stanje 30.6.2009	140.741.137	1.505.905	-	2.941	(2.941)	(1.983.296)	(35.441.298)	(1.263.993)	103.558.455	47.034.891	150.593.346

1.4.1 Nerevidiran konsolidiran izkaz gibanja kapitala za obdobje januar - junij 2009

Kapital, ki pripada lastnikom Skupine										Manjšinski kapital	Skupaj kapital
	Vpoklicani kapital	Kapitalske rezerve	Rezerve iz dobička			Presežek iz prevrednotenja za prodajo razpoložljivih finančnih sredstev	Preneseni čisti poslovni izid	Čisti poslovni izid leta	Skupaj		
			Zakonske rezerve	Rezerve za lastne delnice	Lastne delnice						
Stanje 1.1.2009	140.741.137	4.388.570	493.027	2.941	(2.941)	20.452.663	25.574.571	(47.272.296)	144.377.672	44.751.644	189.129.316
Poslovni izid obračunskega obdobja								(15.833.553)	(15.833.553)	(207.619)	(16.041.172)
Drugi vseobsegajoči donosi / izgube v obdobju											
- prevrednotenje na pošteno vrednost						(1.896.328)			(1.896.328)	77.681	(1.818.647)
- prenos v izkaz poslovnega izida zaradi prodaje naložb						(2.872)			(2.872)	-	(2.872)
-odloženi davek od prevrednotenj						129.164			129.164	(15.536)	113.628
Skupaj vseobsegajoči donos / izguba v obdobju						(1.770.036)		(15.833.553)	(17.603.589)	(145.474)	(17.749.063)
Razporeditev čistega poslovnega izida po sklepu uprave Izplačilo dobička		(2.882.665)	(493.027)				(43.896.604)	47.272.296		(137.040)	(137.040)
Stanje 30.6.2009	140.741.137	1.505.905	-	2.941	(2.941)	18.682.627	(18.322.032)	(15.833.553)	126.774.084	44.469.130	171.243.214

1.5 Pojasnila k skupinskim računovodskim izkazom

Osnove za pripravo računovodskih izkazov

Polletni konsolidirani računovodski izkazi so pripravljani v skladu z Mednarodnim standardom 34 – Medletno poročanje. V primerjavi z izkazi, ki so sestavni del letnega računovodskega poročila, vsebujejo polletni izkazi manjši obseg pojasnil in razkritij. Zato je potrebno polletne izkaze, pripravljene v zgoščeni obliki, brati v povezavi z objavljenim letnim poročilom za poslovno leto, ki se je končalo 31. decembra 2009. Primerljivi polletni računovodski izkazi za leto 2009 so prav tako pripravljani v skladu z MRS 34.

Skupina vodi računovodske listine in pripravlja obvezne računovodske izkaze v skladu s Slovenskimi računovodskimi standardi. Priloženi računovodski izkazi so bili pripravljani na podlagi računovodskih listin, ki jih vodi obvladujoča družba in odvisne družbe v skladu s standardi, ki veljajo v državi, kjer imajo sedež ter ustreznimi prilagoditvami, ki so bile potrebne za prikaz v skladu z MSRP. Računovodske evidence dovolj točno navajajo vse podatke, ki so potrebni za prilagoditve in razkritja v računovodskih izkazih, pripravljenih v skladu z MSRP.

Pri pripravi računovodskih izkazov so bile uporabljene enake računovodske usmeritve kot so navedene v zadnjem letnem poročilu.

Skupina je sprejela naslednje nove ali spremenjene MSRP in OPMSRP. Uporaba novih in spremenjenih standardov in pojasnil ni imela vpliva na računovodske izkaze skupine, razen dodatnega izkaza vseobsegajočega donosa ter spremenjenega izkaza sprememb v kapitalu, ki ju uvaja spremenjeni standard MRS 1 – Predstavljanje računovodskih izkazov.

- MSRP 8 *Poslovni odseki*

V poročanje po odsekih uvaja t.i. “poslovni pristop”. MSRP 8, ki ga Skupina upošteva pri pripravi računovodskih izkazov za poslovno leto 2009, določa razkritja o odsekih na podlagi internih poročil, ki jih bo redno preverjal glavni nosilec odločanja v skupini, da oceni poslovno uspešnost vsakega odseka in jim dodeli sredstva.

Za skupino sprememba standarda nima vpliva, ker bo tudi v prihodnje spremljala poslovanje po enakih področnih in območnih odsekih kot doslej.

- Prenovljeni MRS 23 *Stroški izposojanja*

Prenovljeni standard zahteva pripoznavanje stroškov izposojanja kot odhodkov in zahteva, da podjetje stroške izposojanja, ki jih je mogoče pripisati neposredno nakupu, gradnji ali proizvodnji sredstva v pripravi, usredstvi kot del nabavne vrednosti zadevnega sredstva.

- Dopolnila k MSRP 2 *Plačilo z delnicami* Dopolnilo natančneje določa pojem odmerni pogoji in uvedba koncepta neodmernih (nezajamčenih) pogojev. Neodmerni pogoji se morajo odražati v poštenu vrednosti na dan podelitve, nezmožnost izpolnitve neodmernih pogojev pa se obravnava kot preklic.
- Dopolnila k MSRP 2 nimajo pomembnega vpliva na poslovanje skupine, saj le-ta nima sistema ugodnosti v obliki deležev.
- Dopolnjen MSRP 3 za poslovanje skupine ni pomemben, saj skupina nima takšnih deležev v odvisnih družbah, na katere bi omenjeno dopolnilo lahko vplivalo.
- Dopolnila k MRS 1 *Predstavitev računovodskih izkazov* (v veljavi od 1. januarja 2009) Dopolnjen standard zahteva, da se podatki v računovodskih izkazih združijo na podlagi skupnih značilnosti ter uvaja 'izkaz vseobsegajočega donosa'. Postavke stroškov in odhodkov, kot tudi sestavine ostalega celotnega dobička so prikazani bodisi v izkazu vseobsegajočega donosa (ki v enem samem izkazu zajema izkaz uspeha ter vse nelastniške spremembe v kapitalu) ali dveh ločenih izkazih (izkaz uspeha ter izkaz vseobsegajočega donosa).
- Dopolnilo k MRS 27, Konsolidirani in ločeni računovodski izkazi

Spremembe se nanašajo na ukinitve definicije "naložbena metoda" ki jo trenutno navaja MRS 27; namesto tega se vse dividende odvisnega podjetja, skupaj obvladovanega podjetja ali pridruženega podjetja pripoznajo kot prihodek v posameznih računovodskih izkazih naložbenika, ko se uveljavi pravica do izplačila dividende.

Ker so priloženi računovodski izkazi konsolidirani oz. skupinski, dopolnila k MRS 27 niso pomembna.

- Dopolnila k MRS 32 *Finančni instrumenti: razkrivanje* in MRS 1, *Predstavitev računovodskih izkazov*.

Dopolnila uvajajo izjemo od načela, ki se praviloma uporablja v sklopu MRS 32 v zvezi z razvrščanjem instrumentov kot lastniški kapital; sprememba namreč omogoča, da se določeni prodajljivi instrumenti, ki jih družba izda in običajno razvrsti kot obveznost, razvrstijo kot lastniški kapital, toda le če izpolnjujejo določene pogoje.

Dopolnila za skupino niso pomembna, saj v preteklosti nobena družba v skupini ni izdala prodajljive instrumente.

- OPMSRP 13 *Programi zvestobe kupcev* (v veljavi od 1. julija 2008) se nanaša na računovodstvo podjetij, ki izvajajo ali so drugače udeležena v programih zvestobe kupcev. Nanaša se na tiste programe zvestobe kupcev, v katerih ti pridobijo pravico do nagrade, kot na primer brezplačno ali cenovno ugodnejše blago ali storitve. OPMSRP 13 nima vpliva na računovodske izkaze skupine.

Poročanje po odsekih

Odsek je prepoznavni sestavni del podjetja, ki se ukvarja s posameznim proizvodom ali storitvijo ali pa s skupino sorodnih proizvodov ali storitev ter je predmet tveganj in donosov, drugačnih od tistih v drugih odsekih. Podatki o odsekih so podani za področne in območne odseke. Temeljna oblika poročanja po odsekih so področni odseki.

Področni odseki za obdobje januar – junij 2010 oz. na dan 30.6.2010:

	Hotelirstvo in gostinstvo	Kemija	Finančne storitve	Izločitve	Skupaj
Prihodki od prodaje	33.121.208	16.047.200	55.843	(420.592)	48.803.659
Sprememba vrednosti zalog proizvodov in nedokončane proizvodnje	-	(176.716)	-	-	(176.716)
Drugi poslovni prihodki	5.193.689	302.556	-	-	5.496.245
Kosmati donos iz poslovanja	38.314.897	16.173.040	55.843	(420.592)	54.123.188
Čisti dobiček/izguba obrač. obdobja	1.097.198	298.721	(1.673.773)	(479.938)	(757.792)
Sredstva na dan 30.6.2010	213.175.694	32.949.768	171.784.697	(77.753.705)	340.156.454
Obveznosti na dan 30.6.2010	86.482.812	18.212.778	83.201.765	1.665.754	189.563.109
Nabava osnovnih sredstev	5.238.360	994.720	-	-	6.233.080
Odhodki za amortizacijo	3.673.243	1.351.531	53.948	-	5.078.722

Področni odseki za obdobje januar – junij 2009 oz. na dan 31.12.2009:

	Hotelirstvo in gostinstvo	Kemija	Finančne storitve	Izločitve	Skupaj
Prihodki od prodaje	33.823.210	11.790.759	58.039	(588.628)	45.083.380
Sprememba vrednosti zalog proizvodov in nedokončane proizvodnje	-	(572.799)	-	-	(572.799)
Drugi poslovni prihodki	3.241.471	109.839	-	-	3.351.310
Kosmati donos iz poslovanja	37.064.681	11.327.799	58.039	(588.628)	47.861.891
Čisti dobiček/izguba poslovnega leta	(529.411)	(596.405)	(14.701.277)	(214.079)	(16.041.172)
Sredstva na dan 31.12.2009	207.258.634	32.297.414	169.174.394	(71.543.974)	337.186.468
Obveznosti na dan 31.12.2009	79.431.691	17.859.145	83.201.765	(563.134)	181.055.735
Nabava osnovnih sredstev	962.871	976.655	11.402	-	1.950.928
Odhodki za amortizacijo	3.835.062	1.046.866	57.796	(12.172)	4.927.552

Pojasnila h konsolidiranim računovodskim izkazom

Skupina NFD Holding je v prvem polletju 2010 ustvarila 48.803.659 EUR prihodkov od prodaje, kar pomeni 8,3% rast glede na primerljivo polletno obdobje 2009, predvsem

zaradi njihovega povečanja v dejavnosti kemije. Z izjemo finančnih storitev je v letošnjem polletju v obeh dejavnostih, hotelirstva in gostinstva ter kemije, ustvarjen čisti dobiček (v višini 1.395.919 EUR).

Bilančna vsota celotne Skupine NFD Holding po stanju na dan 30. 6. 2010 znaša 340.156.454 EUR in je glede na 31. 12. 2009, ko je znašala 337.186.468 EUR, večja za 2.969.986 EUR ali za 0,9%.

V sredstvih Skupine NFD Holding je evidentna predvsem sprememba vrednosti nekratkoročnih finančnih naložb in naložb v pridružene družbe. Njuna skupna sprememba vrednosti glede na stanje 31. 12. 2009 znaša skupaj 8.167.164 EUR, kar je posledica sodelovanja v dokapitalizaciji s stvarnim vložkom ter nakupa delnic izdajateljv s sedežem v Republiki Sloveniji. V sredstvih Skupine NFD Holding je tudi evidentno zmanjšanje vrednosti kratkoročnih finančnih naložb, ki znaša 7.701.238 EUR in je posledica predvsem nižjih vrednosti finančnih naložb oz. tržnih vrednosti delnic s katerimi se trguje na Ljubljanski borzi vrednostnih papirjev. Povečanje kratkoročnih poslovnih terjatev za 6.813.622 EUR pa je odraz večje prodaje v dejavnosti turizma in kemije.

Kapital Skupine NFD Holding na dan 30. 6. 2010 znaša 150.593.345 EUR in je glede na primerljivo vrednost na dan 31. 12. 2009, ko je znašal 156.130.733 EUR, manjši za 5.537.388 EUR. V tem ima največji učinek (negativno) prevrednotenje finančnih naložb (kot nerealiziranih kapitalskih izgub).

Obveznosti Skupine NFD Holding (dolgoročne in kratkoročne, finančne in poslovne skupaj) po stanju na dan 30. 6. 2010 znašajo 189.563.108 EUR (31. 12. 2009 181.055.735 EUR). Sprememba je evidentna v spremembi ročnosti, saj so nekratkoročne obveznosti večje za 11.228.435 EUR, medtem ko so kratkoročne manjše za 2.721.062 EUR.

Druga pojasnila

Opis bistvenih vrst tveganj in negotovosti v zvezi s preostalimi šestimi meseci leta 2010

Poleg že opisanih tveganj, katerim je izpostavljena predvsem družba NFD Holding d. d. (kar je že pojasnjeno na strani 19 tega poročila), je v Skupini NFD Holding pričakovati običajno izpostavljenost tveganjem, ki bi lahko v prihodnjem obdobju negativno vplivali na njen finančni položaj na področju kreditnega tveganja in tveganja spremembe obrestne mere.

Pomembni poslovni dogodki, ki so nastali po obračunskem obdobju v odvisnih družbah

V času izdelave polletnega poročila, to je v času od 1. 7. 2010 do datuma izdelave tega poročila ni bilo pomembnih poslovnih dogodkov v odvisnih družbah v Skupini NFD Holding, ki bi pomembno vplivali na njeno predstavljeno premoženjsko stanje.