



Nerevidirano poročilo o poslovanju
KD Group, finančne družbe, d. d. in Skupine KD Group
za prvo polletje leta 2010

Vsebina

Osebna izkaznica	3
Organigram	4
Pomembnejši dogodki v prvem polletju leta 2010	7
Pregled dogajanja v gospodarskem okolju	9
Kapitalski trgi	9
Slovenski zavarovalni trg	10
Upravljanje s tveganji	11
Analiza poslovanja	12
Poslovanje družbe KD Group d. d. v prvem polletju 2010	12
Poslovanje Skupine KD Group v prvem polletju 2010	14
Ključni poudarki poslovanja glavnih dejavnosti	20
Bančništvo in upravljanje investicijskih skladov	20
Zavarovalništvo	20
Nerevidirani računovodski izkazi KD Group, finančne družbe, d. d. s pojasnili za obdobje od 1. januarja do 30. junija 2010	23
Bilanca stanja	23
Izkaz (celotnega) vseobsegajočega donosa	24
Izkaz gibanja kapitala za obdobje od 1. januarja do 30. junija 2010	25
Izkaz gibanja kapitala za obdobje od 1. januarja do 30. junija 2009	26
Izkaz denarnih tokov	27
Nerevidirani konsolidirani računovodski izkazi Skupine KD Group za obdobje od 1. januarja do 30. junija 2010 ..	41
Konsolidirani izkaz poslovnega izida	41
Konsolidirana bilanca stanja	43
Konsolidirani izkaz gibanja kapitala	44
Konsolidirani izkaz gibanja kapitala – nadaljevanje	45
Konsolidirani izkaz denarnih tokov	46
Izjava poslovodstva	64

OSEBNA IZKAZNICA

KD Group, finančna družba, d. d.

Skrajšano ime družbe: KD Group d. d.¹

Sedež: Celovška cesta 206, 1000 Ljubljana

Telefon: +386 1 582 67 00

Faks: +386 1 518 41 00

E-pošta: info@kd-group.com

Spletna stran: www.kd-group.com

Dejavnost: 64.200 – Dejavnost holdingov

Pravna oblika: delniška družba

Matična številka: 1585126000

Davčna številka: 66296374

Identifikacijska številka za DDV: SI66296374

Vpis v sodni register: Okrožno sodišče v Ljubljani, Srg. 2000/15252 z dne 3. januarja 2001, št. reg. VI. 1/34049/00

Osnovni kapital: 98.215.756,97 EUR

Število vseh izdanih kosovnih delnic: 2.942.053

Število rednih imenskih delnic KDHR: 2.675.640

Število prednostnih participativnih delnic KDHP: 266.413

Datum ustanovitve: 3. januar 2001

Upravni odbor KD Group

- **Matjaž Gantar**, predsednik upravnega odbora
- **Aleksander Sekavčnik**, namestnik predsednika upravnega odbora
- **Tomaž Butina**, član upravnega odbora
- **Sergej Racman**, član upravnega odbora
- **Dr. Draško Veselinovič**, član upravnega odbora, glavni izvršni direktor
- **Peter Grašek**, član upravnega odbora, namestnik glavnega izvršnega direktorja

¹ V dokumentu so imena družb ali podjetij navedena z oznakami organizacijskih oblik (npr. d. d.) ob prvi omembi in ko se navaja celo ali skrajšano uradno ime, v nadaljevanju besedila pa so oznake zaradi lažjega branja praviloma izpuščene.

Pridružene družbe

Podjetje	Lastništvo (%)
Concorde PS, d. o. o., Šenčur	50,00
Deželna banka Slovenije d. d., Ljubljana	35,86
KD ID d. d., Ljubljana	22,06 ³
KD Private Equity Fund b. v. - in liquidatie, Amsterdam	48,21
Mlekarna Celeia d.o.o., Petrovče	25,99
Nama d. d., Ljubljana	48,48
Radio Štajerski Val d.o.o., Šmarje pri Jelšah	47,21
Seaway Group d. o. o., Bled	47,50
Seaway Skupina d. o. o., Ljubljana	48,65
Seaway Technologies s. r. l., Monfalcone	48,65
Semenarna Ljubljana d. d., Ljubljana	29,90
Zellner Holdings Limited, Limassol	48,65
Žičnice Vogel Bohinj d. d., Bohinjsko jezero	42,87

³ Skupaj z matično družbo KD d. d.

Dejavnosti Skupine KD Group

Skupina KD Group spada med največje poslovne skupine v Sloveniji in posluje v naslednjih dejavnostih:

- zavarovalništvo,
- upravljanje investicijskih skladov,
- bančništvo,
- kapitalske naložbe in nepremičnine.

Glavna poslovna dejavnost matične družbe KD Group d. d. je upravljanje tržnih in netržnih naložb ter ustvarjanje finančnih donosov, skladnih s strukturo portfelja. Krovna družba odloča tudi o vseh pomembnejših strateških naložbah Skupine KD Group.

Zavarovalništvo

Zavarovalniška dejavnost Skupine KD Group obsega življenjska, premoženjska in zdravstvena zavarovanja. V Sloveniji poslujeta življenjska zavarovalnica KD Življenje in Adriatic Slovenica, ki je univerzalna zavarovalnica in trži življenjska ter premoženjska zavarovanja, vključno z zdravstvenimi zavarovanji. Življenjske zavarovalnice Skupine poslujejo na naslednjih trgih v tujini: na Hrvaškem, Bolgariji ter na Slovaškem prek podružnice. Skupina trži premoženjska zavarovanja v Srbiji prek premoženjske zavarovalnice AS neživotno osiguranje a. d. o. Beograd.

Ključne strateške usmeritve Skupine KD Group na področju zavarovalništva temeljijo predvsem na rasti poslovanja doma in v tujini ter v ponudbi celovite palete finančnih storitev s pomočjo različnih prodajnih mrež. Tako smo na področju prodajnih poti v Sloveniji utrjevali in krepili že obstoječe prodajne poti.

Upravljanje investicijskih skladov

Znotraj Skupine KD Group deluje pet družb za upravljanje, ki v regiji jugovzhodne Evrope upravljajo skupaj 27 vzajemnih skladov in dve investicijski družbi. Vodilna družba za upravljanje investicijskih skladov je družba KD Skladi, Ljubljana, ki je trenutno največja slovenska družba za upravljanje. V njenem upravljanju je KD Krovni sklad s 17 podskladi ter KD ID, delniška investicijska družba, d. d., upravlja pa tudi premoženje dobro poučenih vlagateljev. Zunaj Slovenije trenutno delujejo štiri družbe za upravljanje, ki skupaj upravljajo enajst investicijskih skladov, od tega štiri vzajemne sklade na Hrvaškem, dva v Romuniji, dva vzajemna sklada in investicijsko družbo v Bolgariji ter dva vzajemna sklada v Makedoniji.

Bančništvo

KD Banka se je na začetku poslovanja usmerila v storitve privatnega, osebnega in investicijskega bančništva, vključno z borznim posredovanjem, individualnim upravljanjem premoženja in s storitvami podjetniških financ, zaradi prilagajanja spremenjeni gospodarski situaciji pa je KD Banka predčasno razvila tudi osnovne storitve poslovanja s podjetji. Istočasno je KD Banka pospešeno razvijala tudi storitve za množični trg, ki jih trži prek prodajne mreže poslovalnic KD Finančna točka.

V letu 2010 v diviziji bančništvo poleg KD Banke v Sloveniji poslujejo tudi družbe na tujih trgih, in sicer na Hrvaškem, v Bolgariji in Romuniji.

Kapitalske naložbe in nepremičnine

Divizijo Kapitalske naložbe v Skupini KD Group vodi KD Kapital.

V divizijo spadajo nepremičninska dejavnost, založništvo in upravljanje zaprtih investicijskih skladov v jugovzhodni Evropi (v Bosni in Hercegovini ter Republiki Srbski).

Nepremičninsko dejavnost v Skupini KD Group opravlja družba KD Kvart, mlada, dinamična in ambiciozna družba. Osnovna dejavnost družbe je investicijski inženiring na področju nepremičnin. Strategija nepremičninske dejavnosti je iskanje novih priložnosti za razvoj nepremičninskih projektov, posredovanje pri prodaji nepremičnin in upravljanje z nepremičninami KD Group.

POMEMBNEJŠI DOGODKI V PRVEM POLLETJU LETA 2010

Januar

- KD Galileo, prvi slovenski investicijski sklad, je 1. januarja 2010 praznoval svojo polnoletnost - 18. Rojstni dan. Kot pionir na tem področju ima velik pomen za razvoj slovenskega kapitalnega trga, saj je z njim zrasla danes močno konkurenčna industrija vzajemnih skladov. Od njegove ustanovitve do danes mu je svoje zaupanje izkazalo že prek 50.000 vlagateljev in je danes z več kot 150 milijoni evrov sredstev v upravljanju največji slovenski sklad (brez skladov, preoblikovanih iz ID-ov).
- Spletno mesto www.financa-tocka.si se predstavlja z novo podobo, strukturo in celovito ponudbo produktov in storitev KD. Tako je zdaj prvič na enem mestu na voljo poenotena in razširjena predstavitev ponudbe finančnih, bančnih in zavarovalniških produktov ter storitev Skupine KD Group.
- Življenjska zavarovalnica KD Življenje je trgu ponudila novo naložbeno življenjsko zavarovanje Fondpolico Solist. Gre za življenjsko zavarovanje, ki je vezano na vrednost enote premoženja kritnega sklada Aktivni naložbeni paket.

Februar

- Osebni računi, kartice, elektronska banka, varčevalni račun in depoziti KD Banke so od 15. februarja 2010 na voljo širšemu krogu prebivalstva v vseh poslovalnicah KD Finančna točka po Sloveniji. S tem KD Banka, ki od začetka poslovanja opravlja storitve privatnega, osebnega in investicijskega bančništva, nadgrajuje svojo ponudbo z dopolnjeno paleto storitev komercialnega bančništva.
- Življenjska zavarovalnica KD Življenje je že četrtrič zapored uspešno pripravila veliko tradicionalno druženje družin - Dan kulture in atrakcij.

Marec

- KD Skladi so podprli projekt »Očistimo Slovenijo v enem dnevu« in postali Zlati pokrovitelj projekta.
- Z vključitvijo KD Banke v Zbirni center Bankarta je v elektronski banki omogočeno plačilo tudi s posebno položnico.
- V Grand Hotelu Union je 3. marca v organizaciji KD Banke potekala okrogla miza z naslovom Kam vodi izhodna strategija in kaj to pomeni za finančne trge?. Na njej so svoja mnenja soočili strokovnjaki z ekonomskega, finančnega in poslovnega področja.
- Življenjska zavarovalnica KD Življenje je v mesecu marcu trgu ponudila novo življenjsko zavarovanje Fondpolico EKSKLUZIV, ki jo je razvila v sodelovanju s priznano bančno skupino BNP Paribas. Gre za življenjsko zavarovanje za primer smrti in doživetja z obročnim plačilom premij, ki vsebuje številne ekskluzivne prednosti, med drugim tudi prednosti najboljšega vstopa v naložbo in dodatno vgrajena varovala; ta kljub nihanju na kapitalnih trgih ponujajo enkratno priložnost za varno in donosno naložbo.
- Adriatic Slovenica je ponudila na slovenskem zavarovalnem trgu povsem novo storitev in sicer zavarovanje Odškodninska asistenca AS, ki ga vodi osebni skrbnik in zavarovanca aktivno obvešča o poteku postopka. Gre za najsodobnejšo odškodninsko asistenco, ki zavarovancu v primeru prometne nezgode z udeležencem, zavarovanim pri drugi zavarovalnici, prihrani skrb, čas in denar. Vse postopke z drugo zavarovalnico namreč zavarovancu namesto njega ureja njegov osebni skrbnik.

April

- V KD Banki so razširili možnost sklenitve dolgoročnih depozitov za fizične osebe tudi prek elektronske banke in v vseh poslovalnicah KD Finančna točka.
- Adriatic Slovenica je trgu ponudila povsem novo zavarovanje Zdravje AS - Težke bolezni in operacije, ki zavarovancu nudi finančno varnost in izplačilo dogovorjene zavarovalne vsote za težke oblike določenih bolezni (srčna, možganska kap, presaditev določenih organov, rak...), kirurške posege - operacije (posege na očeh in ušesih, endokrinološkem in nevrološkem sistemu...) in posmrtnino.

Maj

- Družba KD Skladi je podpisala dvoletno pogodbo s Kolesarskim društvom Rog in tako postala Diamantni sponzor kolesarskega maratona Franja v letu 2010 in 2011.

Junij

- KD Banka je v svojo ponudbo vključila še lombardni kredit, ki ga je mogoče skleniti na osnovi zastave enot premoženja podskladov KD Krovnega sklada, zastave vrednostnih papirjev na trgovalnem računu KD Banke ali vezanega depozita pri KD Banki. Prednosti so preprosta pridobitev, nenamenska poraba in spremljanje kredita prek elektronske banke.

KD Group d. d. pomembne dogodke skladno z zakonskimi obveznostmi redno objavlja na spletnem portalu Ljubljanske borze vrednostnih papirjev SEOnet in na spletni strani družbe www.kd-group.com.

PREGLED DOGAJANJA V GOSPODARSKEM OKOLJU

KAPITALSKI TRGI

Slovenija

Če za svet velja, da so skrbi vedno bolj usmerjene v dolgove držav, v Sloveniji temu ni tako. Banke še vedno omejujejo dostop do kreditov podjetjem, ki jim trenutno primanjkuje sredstev za financiranje obratnega kapitala. To je posledica plačilne nediscipline, ki se je povečala kot posledica upada domačega povpraševanja. Ob rastoči brezposelnosti in negotovostim pri plačni reformi v javnem sektorju, pa tudi pokojninski reformi, so se gospodinjstva prelevila v varčevalno stanje. Zaradi težav gradbenega sektorja, ki je močno zadolžen in financiran s kratkoročnim dolgom, se bančna aktiva slabša, kar vpliva na oblikovanje dodatnih slabitev. Kljub vsemu je treba dodati, da je bila visoka kreditna aktivnost slovenskega bančnega sektorja financirana z zadolževanjem v tujini. Slovenska podjetja veljajo za bolj zadolžena v evrskem območju, zaradi svoje majhnosti pa se težko zadolžijo na mednarodnih trgih. Stroka tako poziva k strukturnim spremembam, saj bi bančno financiranje morale zamenjati nove izdaje podjetniških obveznic. Kot kratkoročna rešitev se ponuja izboljšanje likvidnosti in povečanje plačilne discipline državnih podjetij in pa medsebojni poboti terjatev (UMAR, Ekonomski izzivi, 2010.) SBI Top je prvem polletju na vrednosti izgubil 10,44 odstotka.

Razviti trgi

Večina delniških trgov razvitega sveta je prvo polletje 2010 zaključila v negativnem teritoriju (donosi v lokalnih valutah). Najslabše so se odrezale evropske države; grški delniški trg - 21 odstotkov, španski delniški trg - 10 odstotkov, francoski CAC -12,86 odstotka, še najbolje se je odrezal nemški delniški trg z - 0,456 odstotka. Ameriški delniški indeks S&P 500 je v prvih šestih mesecih leta 2010 na vrednosti izgubil 7,5 odstotka. Kljub temu ostaja za vlagatelje v evrih, zaradi padca evra proti ostalim valutam, letošnji donos pozitiven. Indeks delniških trgov razvitega sveta MSCI WORLD INDEX je v prvih šestih mesecih beležil 4,20 odstotni donos, merjen v evrih. V zadnjih mesecih prvega polletja 2010 smo bili priča prvim znakom, da se okrevanje svetovnega gospodarstva ohlaja. Če bi še lahko za prvi kvartal leta 2010 zapisali, da je proces obnavljanja zalog v polnem teku, da so učinki državnih stimulacijskih ukrepov še vedno prisotni, prehajamo na Zahodu v fazo okrevanja, ko bi privatni sektor moral slediti tem ukrepom in prevzeti ključno vlogo na poti k vzdržni gospodarski ekspanziji. Vendar so, kot smo že zapisali, zadnji podatki, ki govorijo o moči gospodarskega okrevanja razvitega sveta, precej mešani. Prodaja na drobno se je v ZDA znova znašla v negativnem teritoriju (privatna potrošnja predstavlja 70 odstotkov ameriškega BDP) in tudi zadnje poročilo o trgu delovne sile za delniške trge ni bilo preveč spodbudno. Čeprav se je stopnja brezposelnosti zmanjšala za 0,2 odstotni točki na 9,5 odstotkov, gre to izključno na račun manjšega števila razpoložljive delovne sile. Naslednja stvar, ki bi jo radi navedli, je četrletno poročilo ameriške centralne banke o spremembah v kapitalu. Iz poročila je mogoče razbrati, da privatni sektor nadaljuje s procesom zmanjševanja zadolženosti, tudi podjetja se za zdaj obnašajo konzervativno, država je edina, ki je v tem obdobju povečala dolg in s tem vplivala na večje agregatno povpraševanje. Tudi na zadnjem zasedanju držav članic skupine G20 nismo dobili pravega odgovora na vprašanje v povezavi s trenutnimi gospodarskimi razmerami. Sprejemanje nadaljnjih ukrepov bo tako odvisno od vsake države posebej, kar bo še povečalo verjetnost napačno sprejetih političnih odločitev. Velika neznanka, na katero še ni odgovora in pri kateri se trenutno mnenja zelo razlikujejo, je hitrost rasti držav v razvoju (v prvi vrsti Kitajske, Indije in Braziliije) in v kolikšni meri lahko nadomestijo luknjo v končnem povpraševanju, ki jo bo pustil razviti del sveta.

Jugovzhodna Evropa

Mednarodni denarni sklad pripisuje največjo rast BDP Albaniji, Srbiji in Makedoniji, kjer naj bi preseгла dva odstotka, medtem ko naj bi bila v BiH in na Hrvaškem enoodstotna. Črnogorski BDP naj bi celo upadel za 1,7 odstotka. Nasprotno je Unicredit v svoji junijski napovedi znižal svoja pričakovanja za regijo. Bolgariji napoveduje v letu 2010 odstotno znižanje BDP, prav tako pa znižuje pričakovano gospodarsko rast v letu 2011 z 2,2 na 1,8 odstotka. Kljub močnemu izvozu so ostali notranji kazalniki gospodarstva slabi, saj rastoča brezposelnost znižuje trošenje gospodinjstev, investicije pa so majhne zaradi omejenosti zunanjih virov, ki je še izrazitejša zaradi evropske fiskalne krize. Še hujša usoda se obeta Romuniji, kjer naj bi znižali plače javnim uslužbencem za 25 odstotkov, za 15 odstotkov pa naj bi znižali tudi pokojnine in druge socialne transferje. Skladno s tem naj bi Romunija znova zapadla v recesijo, saj naj bi se ji BDP znižal za 0,9 odstotka. Za Bosno je slika drugačna. Namesto enoodstotnega padca naj bi beležili 0,5 odstotno gospodarsko rast. Poleg močnega izvoza predelovalne industrije se povpraševanje gospodinjstev povečuje. Prodaja na drobno je bila v prvih 4 mesecih v federaciji za 0,4 odstotka višja, v RS pa za 3 odstotke. Trgovinski primanjkljaj se naglo zmanjšuje in naj bi se do konca leta skrčil na 3,6 odstotka BDP-ja. Splošne volitve naj bi bile 3. oktobra, kar naj bi otežilo sprejem nadaljnjih reform, ki so potrebne za ohranitev zaupanja Mednarodnega denarnega sklada. Glavni točki nadaljnjih reform naj bi bili socialni transferji in pokojnine. Šibko domače povpraševanje in majhna investicijska dejavnost naj bi vplivala na skrčenje hrvaškega gospodarstva, in sicer za 1,5 odstotka v letu 2010. Hrvaška industrijska proizvodnja je bila v marcu za 8,5 odstotka nižja (prilagojeno za koledarske dneve), na letni ravni pa so nova naročila upadla za 25,6 odstotka. Nova naročila so upadla tudi glede na predhodni mesec, in sicer za 5,2 odstotka. Predelovalna industrija je imela kar za 60 odstotkov manj naročil, medtem ko so tista iz tujine porasla za 25,9 odstotka. Poglejmo še, kako so se odrezali delniški trgi Jugovzhodne Evrope v prvih šestih mesecih v lokalnih valutah: srbski delniški trg -8,5 odstotkov, hrvaški delniški trg -10 odstotkov, makedonski delniški trg -11,9 odstotka in bosanski SASX-10 -15,5 odstotka.

SLOVENSKI ZAVAROVALNI TRG

S stopnjo rasti 0,6 odstotka v prvem polletju slovensko zavarovalništvo ni dosegalo lanskoletne primerljive stopnje rasti (v višini 2,6 odstotka), izjemo je predstavljala rast življenjskih zavarovanj.

V prvem polletju letošnjega leta se na trgu življenjskih zavarovanj že kažejo prve sledi okrevanja. Po letu 2009, ko smo bili priča negativni rasti življenjskih zavarovanj v Sloveniji, beleži trg življenjskih zavarovanj zopet pozitivno rast. Življenjske zavarovalnice so tako v prvem polletju 2010 obračunale za 250,2 milijona evrov zavarovalne premije, kar je za 4,9 odstotke več kot v primerljivem lanskoletnem obdobju. Pri tem je treba opozoriti, da je v podatke leta 2010 vključena tudi obračunana premija zavarovalnice ERGO, ki v letu 2009 še ni bila vključena v statistiko Slovenskega zavarovalnega združenja. Če izločimo vpliv premije nove članice, bi rast trga življenjskih zavarovanj znašala 4 odstotke. Kot posledico učinkov gospodarsko-finančne krize in trenutnih razmer na finančnih trgih, lahko pričakujemo v drugem delu letošnjega leta še vedno zmerne rasti trga življenjskih zavarovanj. Ocenjujemo, da bodo v prihodnje v ponudbi življenjskih zavarovanj aktualni produkti naložbenih življenjskih zavarovanj z garancijo, življenjska zavarovanja brez varčevalne komponente ter rentna zavarovanja. Na področju premoženjskih zavarovanj so zavarovalnice skupaj zbrale za 798,2 milijonov evrov zavarovalne premije oziroma 0,7 odstotka manj kot v prvi polovici leta 2009.

UPRAVLJANJE S TVEGANJI

Skupina KD Group je pri svojem poslovanju izpostavljena strateškim, finančnim in operativnim tveganjem. Ker zavarovalno področje predstavlja pretežni del Skupine, je obvladovanje zavarovalnih tveganj za Skupino ključnega pomena.

Strateška tveganja se nanašajo na dolgoročni razvoj Skupine in v tem okviru tudi posameznih družb v Skupini. Opredeljena vizija, poslanstvo in strategije Skupine in njenih posameznih družb ter izvajanje in redno preverjanje ustreznosti družb so mehanizem, prek katerega se ta tveganja upravljajo. Sprejemanje investicijskih odločitev glede investiranja v posamezna področja oziroma dejavnosti je glede na zelo raznoliko dejavnost družb v lastništvu KD Group ključnega strateškega pomena. Sistem vodenja in upravljanja (corporate governance) je prilagojen in usmerjen k doseganju razvoja in rasti posameznih področij ter doseganju zahtevane donosnosti.

Skupina je izpostavljena finančnim tveganjem predvsem prek finančnih sredstev in obveznosti, pozavarovalnih terjatev in zavarovalnih obveznosti. Finančna tveganja so tveganja, da pritoki zaradi tržnih sprememb na trgu kapitala in denarja ter poslovanja in bonitet svojih komitentov in izdajateljev finančnih instrumentov ne bodo zadostovali za kritje odtokov, izhajajočih iz zavarovalnih pogodb. Najpomembnejše komponente tega tveganja so tveganje spremembe obrestnih mer, tveganje spremembe tečajev vrednostnih papirjev ter valutno in kreditno tveganje.

Namen procesa obvladovanja finančnih tveganj sta predvsem stabilnost poslovanja in zmanjšanje izpostavljenosti posameznim tveganjem na sprejemljivo raven. Zaradi zelo razvejanih dejavnosti je Skupina izpostavljena predvsem zavarovalnim in finančnim tveganjem.

Obvladovanje tveganj je kontinuiran ciklični proces, ki ga je mogoče razdeliti v tri stopnje. Na prvi stopnji je identifikacija potencialnih tveganj. Na drugi stopnji so posamezna tveganja modelirana in izmerjena. Ti modeli se uporabljajo kot podlaga za merjenje stopnje izpostavljenosti posamične družbe v Skupini in Skupine posameznim tveganjem. Na podlagi identifikacije in merjenja tveganj v Skupini uprava sprejme ustrezne ukrepe za zmanjšanje ali obvladovanje teh tveganj (tretja stopnja). Vzводи uprave so različni in odvisni od stopnje izpostavljenosti in tipa tveganja.

Uprava družbe upravlja tveganja, prisotna v posameznih družbah v Skupini in na ravni Skupine kot celote. Postavlja torej smernice glede razmerja med tveganji, donosi in kapitalom, izvaja periodične kontrole in postavlja smernice za izvajanje poslovnih politik in strategij za posamezne družbe v Skupini.

Posamezne družbe v Skupini so vzpostavile sistem poročanja za potrebe uprave, ki omogoča redno nadzorovanje tveganj, ki so jim izpostavljene. Zavarovalne družbe v Skupini so vzpostavile naložbene in likvidnostne odbore, ki skrbijo za ALM-funkcijo (upravljanje sredstev in obveznosti).

ANALIZA POSLOVANJA**POSLOVANJE DRUŽBE KD GROUP D. D. V PRVEM POLLETJU 2010**

Pomembni poudarki poslovanja družbe KD Group d. d.:

- družba je imela v prvem polletju 2010 čisti dobiček v višini 3,3 milijona evrov;
- poslovni odhodki so se v prvem polletju 2010 znižali glede na primerljivo obdobje v lanskem letu za 43 odstotkov in so znašali 2,2 milijona evrov (3,8 milijona evrov v prvem polletju 2009);
- finančni prihodki so znašali 8,7 milijona evrov kar predstavlja 38 odstotkov več glede na prvo polletje 2009;
- finančni odhodki so znašali 4,5 milijona evrov in so se glede na primerljivo obdobje v letu 2009 znižali za 39 odstotkov;
- celotna sredstva so ob polletju 2010 znašala 337,5 milijona evrov, kar je 1,2 milijona evrov več kot konec leta 2009;
- kapital je konec junija 2010 znašal 165,8 milijona evrov oziroma 2 odstotka več glede na konec leta 2009.

Poudarki iz izkaza poslovnega izida

IZKAZ POSLOVNEGA IZIDA (v tisoč EUR)	1-6 2010	1-6 2009	Indeks 1-6 2010 / 1-6 2009
Kosmati poslovni prihodki	392	233	168
Poslovni odhodki	(2.191)	(3.850)	57
Stroški blaga, materiala in storitev	(1.021)	(1.651)	62
Stroški dela	(953)	(1.903)	50
Amortizacija in prevrednotovalni poslovni odhodki	(216)	(246)	88
Drugi poslovni odhodki	(2)	(49)	3
Poslovni izid iz poslovanja	(1.800)	(3.617)	50
Finančni prihodki	8.705	6.294	138
Finančni prihodki iz deležev	7.912	4.981	159
Finančni prihodki iz danih posojil	792	1.304	61
Finančni prihodki iz poslovnih terjatev	0	9	0
Finančni odhodki	(4.484)	(7.329)	61
Finančni odhodki iz oslabitev in odpisov finančnih naložb	(421)	(3.388)	12
Finančni odhodki iz finančnih obveznosti	(3.988)	(3.914)	102
Finančni odhodki iz poslovnih obveznosti	(74)	(28)	270
Drugi prihodki	88	188	47
Drugi odhodki	(0)	(0)	3
Odloženi davek in davek iz dobička	788	1.438	55
Čisti poslovni izid obračunskega obdobja	3.297	(3.026)	-

Poudarki iz bilance stanja

BILANCA STANJA (v tisoč EUR)	30.06.2010	31.12.2009	Indeks 1-6 2010 / 1-6 2009
Sredstva	337.529	336.356	100
Dolgoročna sredstva	295.114	291.368	101
Dolgoročna finančna sredstva	274.318	271.104	101
Dolgoročna poslovna sredstva	20.796	20.264	103
Kratkoročna sredstva	42.415	44.988	94
Kratkoročna finančna sredstva	35.092	33.732	104
Kratkoročna poslovna sredstva	7.323	11.257	65
Obveznosti do virov sredstev	337.529	336.356	100
Kapital	165.791	162.305	102
Rezervacije	21	21	100
Finančne in poslovne obveznosti	171.718	174.030	99
Finančne obveznosti	167.010	168.258	99
Poslovne in druge obveznosti	4.708	5.772	82

POSLOVANJE SKUPINE KD GROUP V PRVEM POLLETJU 2010

Pomembni poudarki poslovanja Skupine KD Group:

- skupina je v prvem polletju 2010 zabeležila čisti dobiček, ki je znašal 1,2 milijona evrov;
- zadolženost skupine se je v primerjavi s koncem leta 2009 zmanjšala za 7,9 milijona evrov, kar pomeni zmanjšanje zadolženosti za 4 odstotne točke;
- poslovni prihodki so v enakem obdobju lani znašali 180,5 milijona evrov in so se glede na primerljivo obdobje v letu 2009 znižali za 2 odstotka;
- celotna sredstva so ob polletju 2010 znašala 873 milijona evrov, kar je 3 odstotke več kot konec leta 2009;
- kapital je konec junija 2010 znašal 153,1 milijona evrov oziroma 1 odstotek več glede na konec leta 2009.

Poudarki iz izkaza poslovnega izida

IZKAZ POSLOVNEGA IZIDA (v tisoč EUR)	1-6 2010	1-6 2009	Indeks 1-6 2010 / 1-6 2009
Poslovni prihodki	180.504	184.339	98
Čisti prihodki od zavarovalnih premij	161.947	163.314	99
Čisti prihodki od prodaje blaga in storitev	5.661	7.116	80
Prihodki provizij	5.806	4.901	118
Drugi poslovni prihodki	7.090	9.009	79
Neto finančni prihodki iz naložb *	7.845	21.847	36
Poslovni odhodki	(183.741)	(212.815)	86
Stroški storitev	(29.800)	(34.916)	85
Stroški dela	(25.903)	(29.739)	87
Čisti odhodki za zavarovalna upravičenja in škode	(117.520)	(133.625)	88
Drugi odhodki	(10.518)	(14.535)	72
Izid iz poslovanja	4.609	(6.629)	-
Finančni odhodki	(3.858)	(5.149)	75
Finančni prihodki/odhodki iz deležev v pridruženih družbah	1.262	(1.300)	-
Davek	(770)	236	-
Čisti poslovni izid poslovnega leta **	1.242	(12.842)	-

* Brez pripadajočega deleža dobička od pridruženih podjetij.

** Vsebuje tudi del čistega dobička poslovnega leta, ki pripada manjšinskim lastnikom.

Poudarki iz bilance stanja

BILANCA STANJA (v tisoč EUR)	30.06.2010	31.12.2009	Indeks 30.06.2010 / 31.12.2009
Sredstva	873.018	847.785	103
Neopredmetena in opredmetena osnovna sredstva	106.841	106.451	100
Naložbene nepremičnine	29.216	29.814	98
Finančna sredstva in naložbe	393.014	374.256	105
Terjatve, zaloge in drugo	128.277	131.048	98
Naložbe zavarovancev in pozavarovalne pogodbe	177.436	165.486	107
Denar in denarni ustrezniki	38.234	40.730	94
Obveznosti do virov sredstev	873.018	847.785	103
Kapital *	153.054	151.605	101
Obveznosti iz naslova zavarovalnih pogodb	301.417	296.098	102
Obveznosti do zav., ki prevzemajo naložbeno tveganje	154.238	140.109	110
Naložbene pogodbe	18.428	17.703	104
Vezane vloge	25.315	15.531	163
Obveznosti iz financiranja	172.742	180.602	96
Poslovne in druge obveznosti	47.824	46.137	104

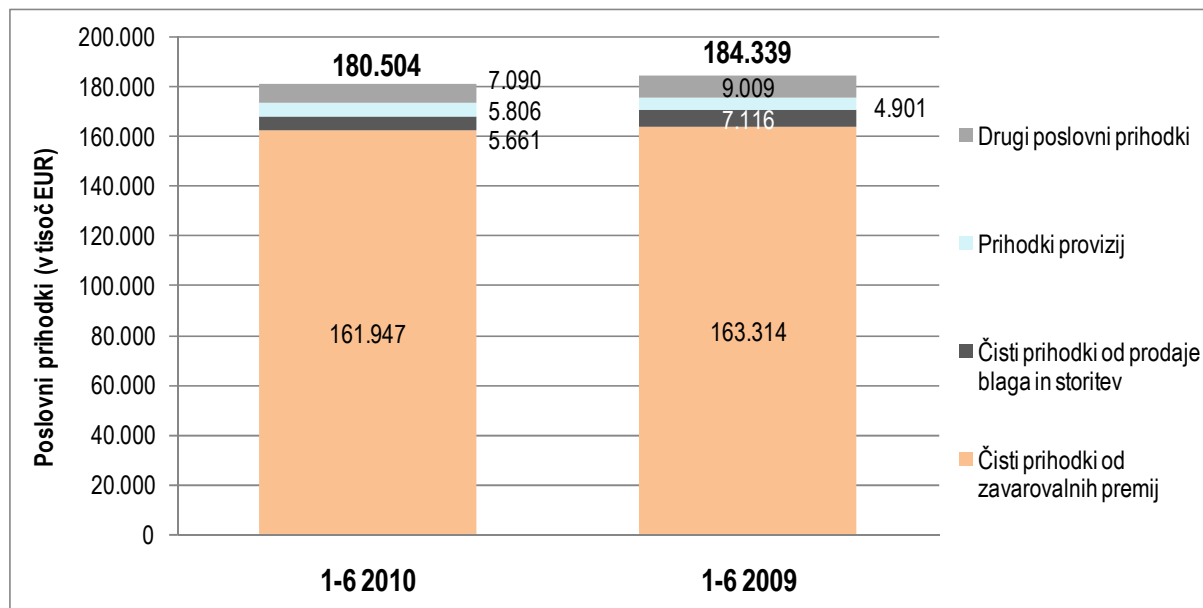
* Vsebuje tudi manjšinski kapital.

Poslovni prihodki

Struktura poslovnih prihodkov

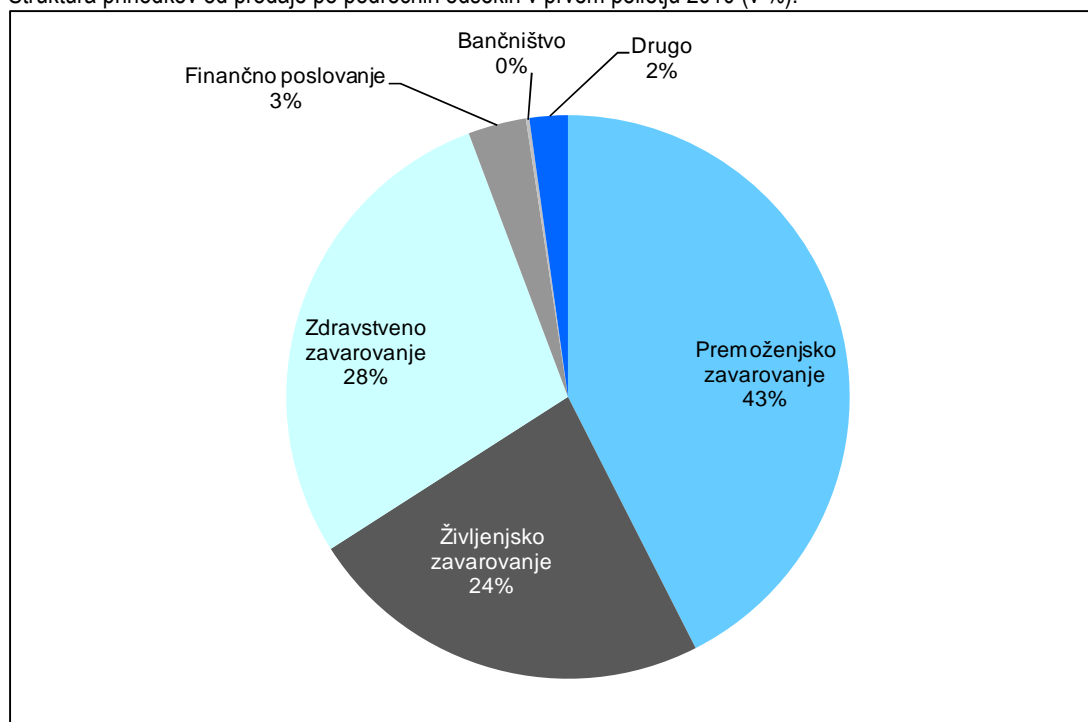
Poslovni prihodki so v prvem polletju 2010 znašali 180,5 milijona evrov, kar je 2 odstotka manj v primerjavi z enakim obdobjem v 2009. V strukturi poslovnih prihodkov prevladujejo čisti prihodki od zavarovalnih premij z 90-odstotnim deležem, glede na enako obdobje v 2009 so se znižali za 1 odstotek. Prihodki od provizij so zabeležili 18-odstotno rast in so znašali 5,8 milijona evrov, medtem ko so se čisti prihodki od prodaje blaga in storitev in drugi poslovni prihodki znižali glede na prvo polletje 2009.

Poslovni prihodki za prvo polletje 2010 in 2009 (v tisoč EUR):

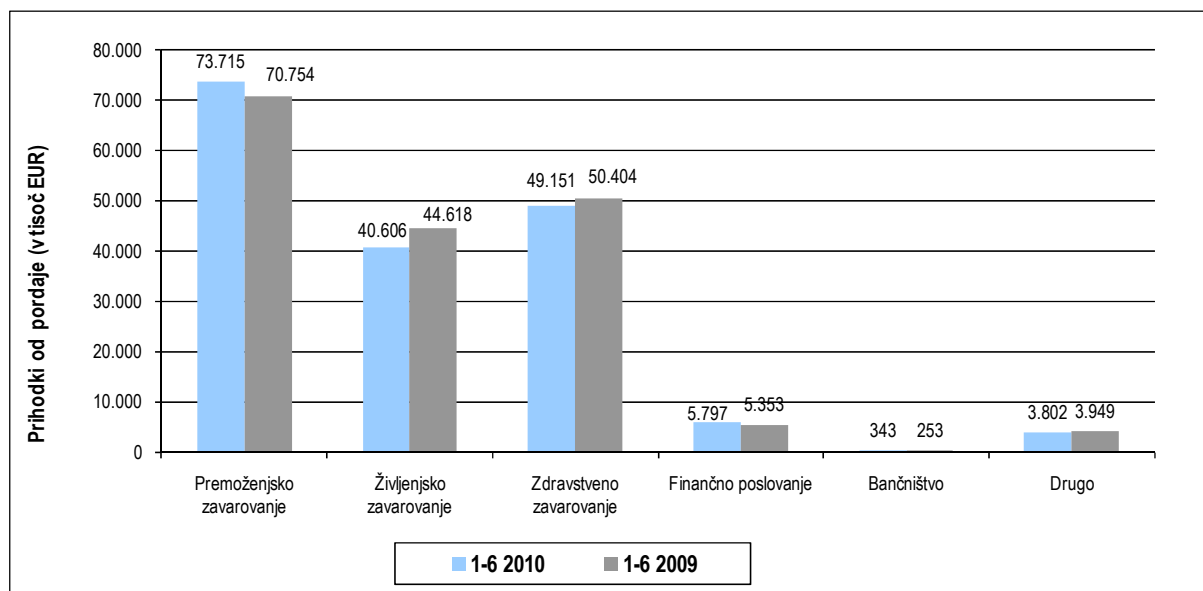


Glavnino poslovnih prihodkov predstavlja dejavnost premoženjskih zavarovanj s 43-odstotnim deležem, sledijo zdravstvena zavarovanja z 28-odstotnim deležem in življenjska zavarovanja s 24-odstotnim deležem.

Struktura prihodkov od prodaje po področnih odsekih v prvem polletju 2010 (v %):



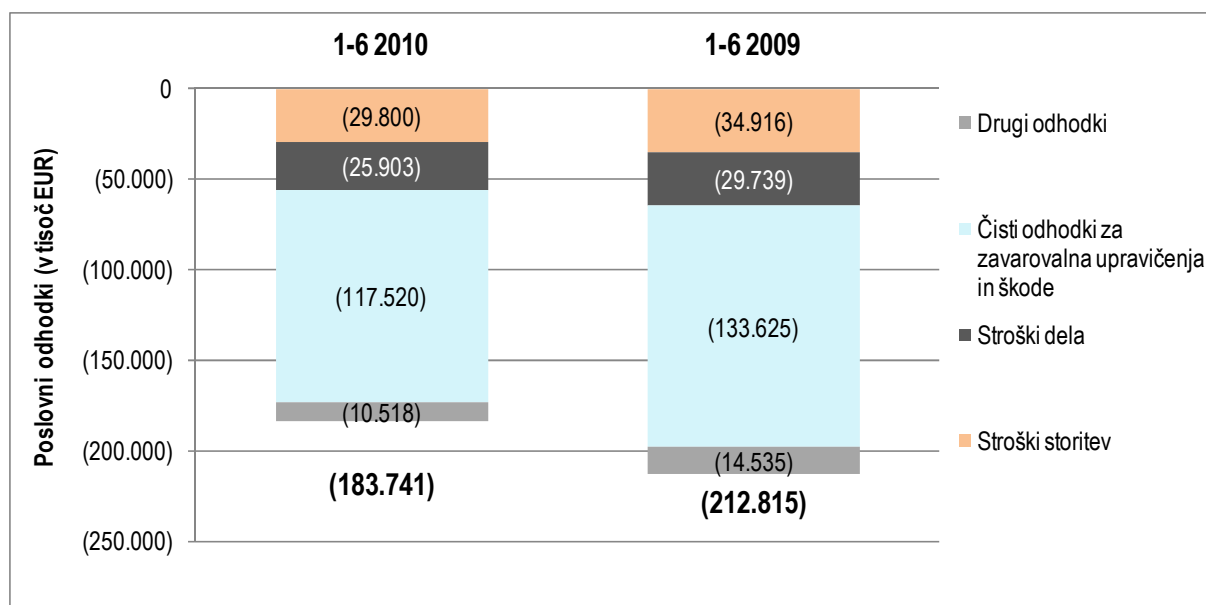
Prihodki od prodaje po področnih odsekih v prvem polletju 2010 in 2009 (v tisoč EUR):



Poslovni odhodki

V prvem polletju 2010 so poslovni odhodki znašali 183,7 milijona evrov, kar je 14 odstotkov manj kot v enakem obdobju 2009. Znotraj poslovnih odhodkov imajo največji delež čisti odhodki za zavarovalna upravičenja in škode (64-odstotni delež). Stroški dela, storitev in drugi odhodki so se znižali glede na enako obdobje v lanskem letu, kar je rezultat optimizacije poslovanja v Skupini.

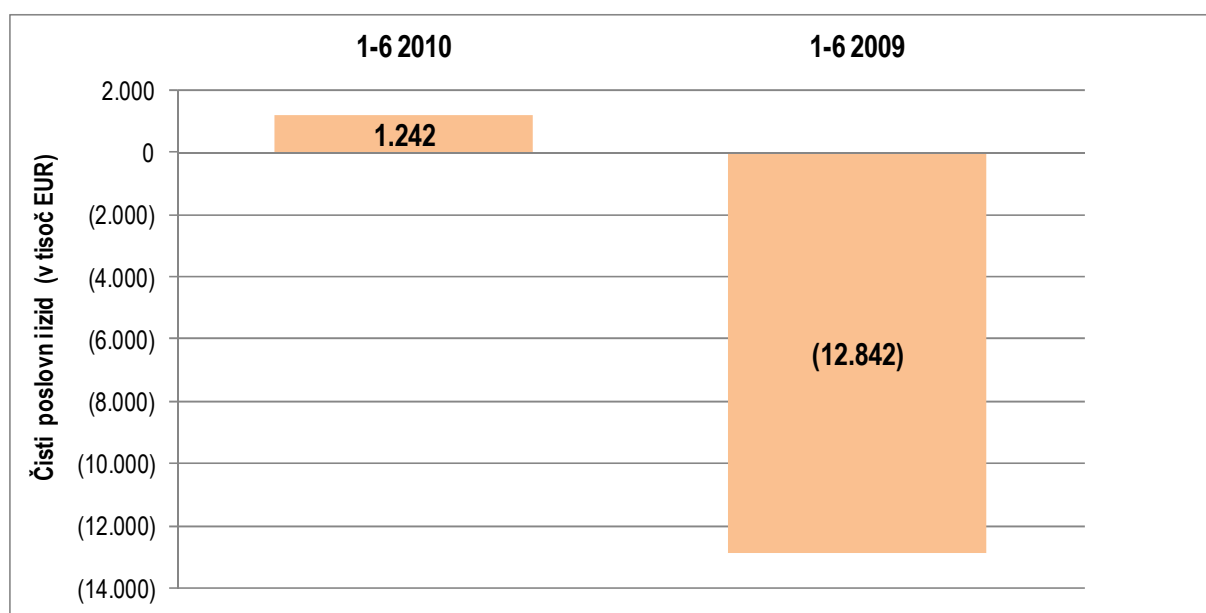
Struktura poslovnih odhodkov v prvem polletju 2010 in 2009 (v tisoč EUR):



Čisti poslovni izid

Skupina KD Group je imela v prvem polletju 2010 čisti dobiček v višini 1,2 milijona evrov, kar je izboljšanje glede na primerljivo obdobje v 2009, ko je izguba znašala 12,8 milijona evrov.

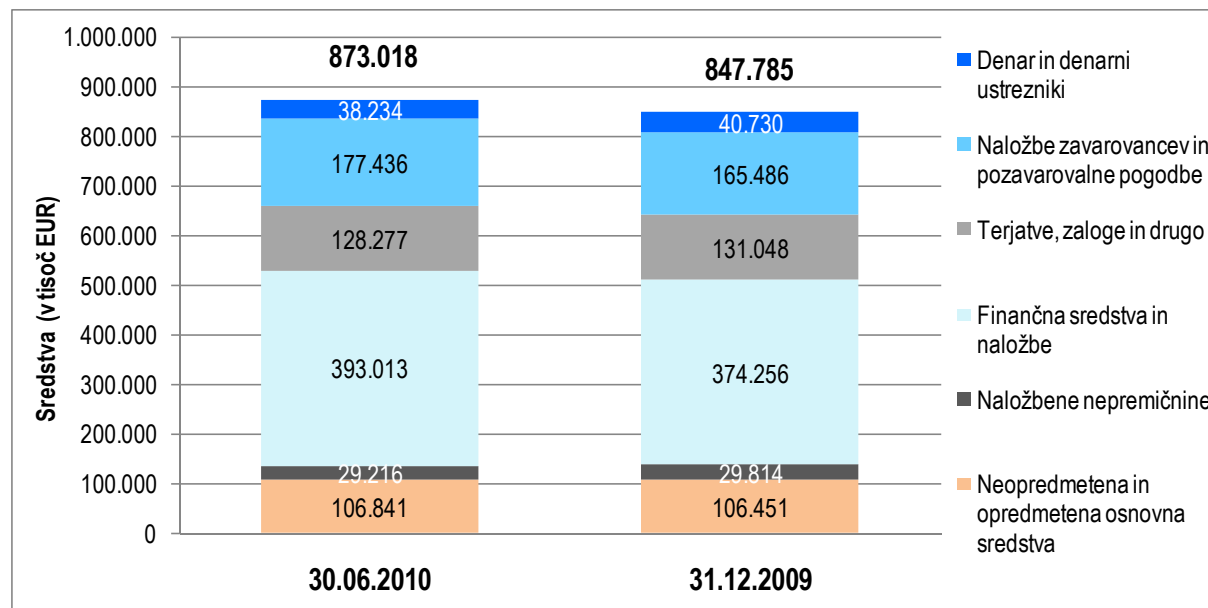
Čisti poslovni izid Skupine v prvem polletju 2010 in 2009 (v tisoč EUR):



Sredstva

Celotna sredstva Skupine so na 30.6.2010 znašala 873 milijonov evrov oziroma 3 odstotke več glede na stanje ob koncu leta 2009. V strukturi sredstev prevladujejo finančna sredstva in naložbe s 45-odstotnim deležem.

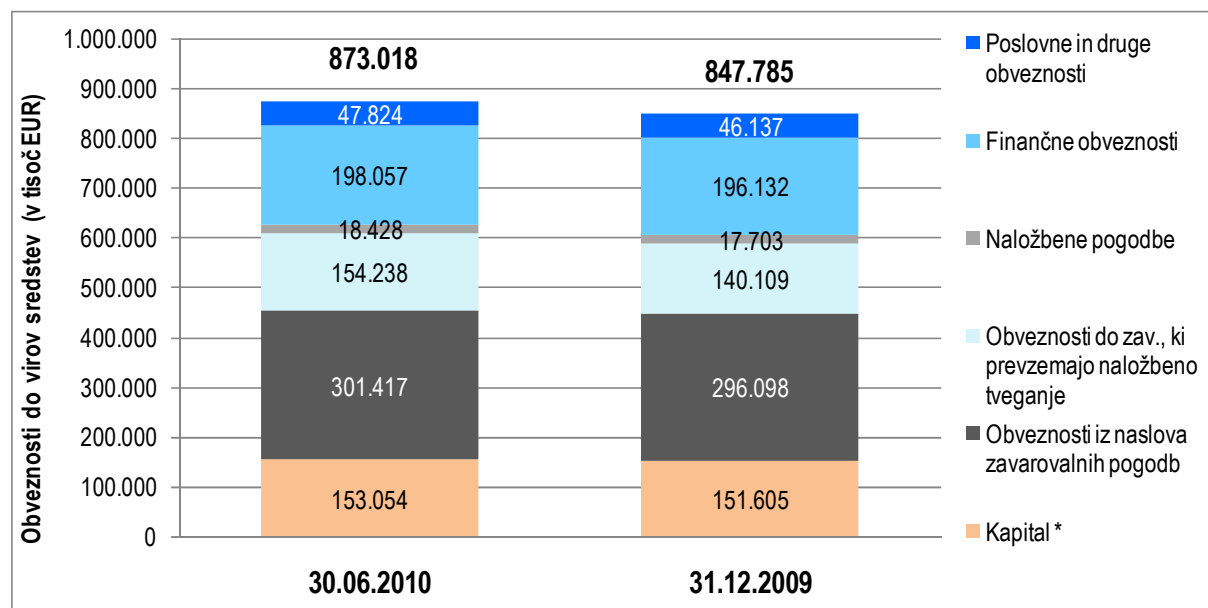
Sredstva - primerjava na dan 30.6.2010 in 31.12.2009 (v tisoč EUR):



Obveznosti do virov sredstev

V strukturi obveznosti do virov sredstev so rast glede na konec leta 2009 beležile vse postavke znotraj obveznosti, največ pa so se povešale obveznosti do zavarovancev, ki prevzemajo naložbeno tveganje in finančne obveznosti. Glavni razlog za porast slednjih je v rasti vezanih vlog v sklopu dejavnosti bančništva. Kapital Skupine KD Group se je povešal za 1 odstotek in je konec junija 2010 znašal 153,1 milijona evrov.

Obveznosti do virov sredstev - primerjava na dan 30.6.2010 in 31.12.2009 (v tisoč EUR):



KLJUČNI Poudarki Poslovanja Glavnih Dejavnosti

BANČNIŠTVO IN UPRAVLJANJE INVESTICIJSKIH SKLADOV

Bančništvo

S preoblikovanjem KD BPD d. o. o. v KD Banko je Skupina KD Group razširila svoje poslovanje še na področje bančništva, s čimer je zaokrožila ponudbo finančnih storitev na enem mestu. KD Banka je na začetku svojega poslovanja ponujala storitve privatnega in osebnega bančništva ter storitve investicijskega bančništva, ki zajema borzno posredovanje, individualno upravljanje premoženja in storitve podjetniških financ. Z letošnjim letom je ponudbo bančnih storitev zaokrožila še z dopolnjeno ponudbo storitev komercialnega bančništva, ki zajema različne oblike osebnega računa, plačilne kartice, varčevalni račun, depozite različnih ročnosti ter lombardne kredite in jih banka ponuja prek dveh prodajnih kanalov – mreže poslovalnic KD Finančna točka ter sodobne, inovativne in varne elektronske banke.

Zaradi prilagajanja razmeram na trgu Skupina KD Group optimizira in racionalizira svoje poslovanje na Hrvaškem, v Bolgariji in Romuniji.

Upravljanje investicijskih skladov

V začetku leta, neke do meseca maja, smo bili priča rasti delniških tečajev tako na trgih v razvoju kot tudi na razvitih trgih, kar se je odražalo na izboljšanjem razpoloženju vlagateljev in večjem številu vplačil. Po mesecu maju, z objavami o močni prezadolženosti Grčije, ki je vnesla nemir na kapitalske trge in povzročila začetek rasti dolarja proti evru, je sledila korekcija trga in posledično večja zadržanost vlagateljev do tveganja. Negativno razpoloženje je vladalo tudi na slovenskem borznem trgu, ki ni sledil rasti na drugih trgih. Na to so vplivale tudi novice o negativni gospodarski rasti v Sloveniji v zadnjem letu in pol ter afere, ki so spodkopale zaupanje v slovensko gospodarstvo. Grška dolžniška kriza in povečan strah na trgu pa sta botrovala nekaterim prenosom iz delniških v varnejše oblike naložb.

Prva polovica leta 2010 je bila za družbe za upravljanje v Skupini KD Group v skladu z zastavljenimi cilji, glede na razmere na trgu. Investicijski skladi v Skupini so tudi v prvi polovici letošnjega leta beležili neto pozitivne prilive. Skupna vrednost sredstev v investicijskih skladih v upravljanju vseh družb za upravljanje v Skupini je konec junija 2010 znašala 456,3 milijona evrov, skupaj z dobro poučenimi vlagatelji pa 490,5 milijona evrov.

Ne glede na rast sredstev v upravljanju se posledice finančne in gospodarske krize še vedno občutijo, negotovost je še vedno prisotna. Družbe za upravljanje v Skupini so že ob nastopu krize bistveno racionalizirale in optimizirale svoje poslovanje. S prilagajanjem nadaljujejo tudi v tretjem letu po uradnem začetku krize in sicer z osredotočanjem na osnovno dejavnost upravljanja skladov ter iskanjem sinergij znotraj Skupine z namenom še izboljšati kakovost storitev in profesionalnost vseh vidikov poslovanja.

ZAVAROVALNIŠTVO

Življenjska zavarovanja

Specializirana življenjska zavarovalnica KD Življenje je v prvem polletju letošnjega leta uspešno uresničevala zastavljene cilje poslovanja. Zavarovalnica je na trgu ponudila novo življenjsko zavarovanje – Fondpolico Ekskluziv. Gre za edinstveno življenjsko zavarovanje za primer smrti in doživetja z obročnim plačilom premije. Zavarovanje je vezano na 15-letni sestavljeni dolžniški vrednostni papir izdan s strani BNP Arbitrage Issuance BV, ki je del bančne skupine BNP Paribas. Produkt je predstavljal prodajno uspešnico družbe v prvem polletju letošnjega leta, saj je bila celotna emisija prodana. Skupaj je zavarovalnica KD Življenje v prvem polletju 2010 zbrala 31,7 milijonov kosmate obračunane premije. Zaradi dobrih prodajnih rezultatov, racionalizacije poslovanja in večje stroškovne učinkovitosti, je družba v prvem polletju v 2010 realizirala poslovni izid, ki je večji od načrtovanega. Življenjske zavarovalnice Skupine KD Group so skupaj v prvem polletju zbrale za 38,6 milijona evrov premije.

Premoženjska zavarovanja

V prvem polletju 2010 je zavarovalnica Adriatic Slovenica zbrala za 133,6 milijonov evrov bruto obračunane premije, kar predstavlja 1,7-odstotno rast v primerjavi s prvim polletjem preteklega leta. Najvišji porast je zabeležen v okviru zavarovalnih vrst kasko, požarnih in drugih škodnih zavarovanj.

Obseg kosmatih škod premoženjskih zavarovanj (v višini 90,1 mio evrov) je bil za 2,4 odstotka nižji od enakega obdobja lani. Na področju zdravstvenih zavarovanj pa na področju škod beležijo višjo rast od pričakovane. Kljub negativnemu gibanju indeksov ljubljanske borze, je zavarovalnica Adriatic Slovenica v prvem polletju 2010 presegala zastavljene cilje v okviru naložbenega poslovanja.

Zavarovalnica je aprila dodatno obogatila ponudbo avtomobilskih zavarovanj in na trgu ponudila novo zavarovanje avtomobilске odškodninske asistencе - avto odškodninsko asistenco AS, ki zavarovancem omogoča lažje uveljavljanje odškodninskih zahtevkov z osebnim skrbnikom. Na področju zdravstvenih zavarovanj je zavarovalnica junija pričela s trženjem novega skupinskega nadstandardnega zavarovanja Zdravje AS - težke bolezni in operacije, ki nudi varnost tudi v primeru težkih, kritičnih bolezni in bolnišničnega zdravljenja. Zdravje AS - težke bolezni in operacije je popolna novost na slovenskem trgu, saj gre za samostojno zavarovanje, ki omogoča visoko finančno varnost s takojšnjim izplačilom zavarovalne vsote v primeru težjih zdravstvenih dogodkov, kot so hude bolezni, operacije v bolnišnici, krije pa tudi stroške, povezane s smrtjo zavarovanca.



Računovodski izkazi s pojasnili
za družbo KD Group, finančna družba, d.d.
za polletje, končano 30. junija 2010

NEREVIDIRANI RAČUNOVODSKI IZKAZI KD GROUP, FINANČNE DRUŽBE, D. D. S POJASNILI ZA OBDOBJE OD 1. JANUARJA DO 30. JUNIJA 2010**BILANCA STANJA**

(v EUR)	30. 6. 2010	31. 12. 2009
SREDSTVA		
Dolgoročna sredstva		
Neopredmetena dolgoročna sredstva in dolgoročne aktivne časovne razmejitve	109.169	702.302
Opredmetena osnovna sredstva	4.149.874	3.764.960
Naložbene nepremičnine	19.611	20.347
Dolgoročne finančne naložbe	274.317.895	271.103.618
Dolgoročne poslovne terjatve	-	-
Odložene terjatve za davek	16.517.244	15.776.285
	295.113.793	291.367.512
Kratkoročna sredstva		
Kratkoročne finančne naložbe	35.091.861	33.731.764
Kratkoročne poslovne terjatve	2.153.062	1.894.032
Denarna sredstva	5.006.734	9.171.155
	42.251.657	44.796.951
Kratkoročne aktivne časovne razmejitve	163.684	191.341
SKUPAJ SREDSTVA	337.529.134	336.355.804
Zunajbilančna sredstva	27.530.934	28.843.160
OBVEZNOSTI DO VIROV SREDSTEV		
Kapital		
Vpoklicani kapital	98.215.757	98.215.757
Kapitalske rezerve	60.471.030	60.471.030
Rezerve iz dobička	4.049.804	4.049.804
Presežek iz prevrednotenja	(242.895)	(431.109)
Preneseni čisti poslovni izid	-	-
Čisti poslovni izid poslovnega leta	3.296.947	-
	165.790.643	162.305.482
Rezervacije in dolgoročne pasivne časovne razmejitve		
Rezervacije za pokojnine in podobne obveznosti	20.755	20.755
Dolgoročne obveznosti		
Dolgoročne finančne obveznosti	106.798.477	93.237.679
Dolgoročne poslovne obveznosti	2.700	2.700
Odložene obveznosti za davek	-	-
	106.801.177	93.240.379
Kratkoročne obveznosti		
Kratkoročne finančne obveznosti	60.211.657	75.020.067
Kratkoročne poslovne obveznosti	4.610.722	5.462.146
	64.822.379	80.482.213
Kratkoročne pasivne časovne razmejitve	94.180	306.975
SKUPAJ OBVEZNOSTI DO VIROV SREDSTEV	337.529.134	336.355.804
Zunajbilančne obveznosti	27.530.934	28.843.160

Računovodske usmeritve in pojasnila so sestavni del računovodskih izkazov.

IZKAZ (CELOTNEGA) VSEOBSEGAJOČEGA DONOSA

(v EUR)	1. 1. – 30. 6. 2010	1. 1. – 30. 6. 2009
Čisti prihodki od prodaje	200.042	233.110
Drugi poslovni prihodki	191.738	297
	391.780	233.407
Stroški blaga, materiala in storitev	(1.020.869)	(1.651.243)
Stroški dela	(952.565)	(1.903.276)
Odpisi vrednosti		
Amortizacija	(207.592)	(237.407)
Prevrednotovalni poslovni odhodki	(8.641)	(8.648)
Drugi poslovni odhodki	(1.699)	(49.386)
	(2.191.366)	(3.849.960)
Finančni prihodki iz deležev	7.912.151	4.980.720
Finančni prihodki iz danih posojil	792.475	1.303.992
Finančni prihodki iz poslovnih terjatev	18	9.389
	8.704.644	6.294.101
Finančni odhodki iz oslabitev in odpisov finančnih naložb	(420.930)	(3.387.907)
Finančni odhodki iz finančnih obveznosti	(3.988.445)	(3.913.758)
Finančni odhodki iz poslovnih obveznosti	(74.359)	(27.586)
	(4.483.734)	(7.329.251)
Drugi prihodki	87.612	187.762
Drugi odhodki	(1)	(38)
	87.611	187.724
Poslovni izid pred davki	2.508.935	(4.463.979)
Davek iz dobička	-	-
Odloženi davek	788.012	1.438.068
Čisti poslovni izid obračunskega obdobja	3.296.947	(3.025.911)
Sprememba poštene vrednosti finančnih sredstev, razpoložljivih za prodajo	60.016	206.336
Odloženi davek od vrednotenja finančnih sredstev, razpoložljivih za prodajo	(12.003)	(43.330)
Sprememba presežka iz prevrednotenja finančnih sredstev, razpoložljivih za prodajo	48.013	163.006
Spremembe drugih sestavin vseobsegajočega donosa	175.251	(61.977)
Odloženi davek od sprememb drugih sestavin vseobsegajočega donosa	(35.050)	12.395
Druge sestavine vseobsegajočega donosa	140.201	(49.582)
Celotni vseobsegajoči donos obračunskega obdobja	3.485.161	(2.912.487)

Računovodske usmeritve in pojasnila so sestavni del računovodskih izkazov.

IZKAZ GIBANJA KAPITALA ZA OBDOBJE OD 1. JANUARJA DO 30. JUNIJA 2010

	Vpoklicani kapital		Kapitalske rezerve			Rezerve iz dobička			Presežek iz prevrednotenja	Preneseni čisti poslovni izid	Čisti poslovni izid poslovnega leta		Skupaj
	Osnovni kapital - navadne delnice	Osnovni kapital - prednostne delnice	Vplačani presežek kapitala	Splošni prevrednotovalni popravek kapitala	Zakonske rezerve	Rezerve za lastne delnice	Lastne delnice	Druge rezerve iz dobička		Preneseni čisti dobiček	Čisti dobiček poslovnega leta	Čista izguba poslovnega leta	
A.1. Stanje 31. 12. 2009	89.321.983	8.893.774	45.927.845	14.543.185	195.149	4.586.426	(731.771)	-	(431.109)	-	-	-	162.305.482
Preračuni za nazaj (popravek napak)	-	-	-	-	-	-	-	-	-	-	-	-	-
Prilagoditve za nazaj (spremembe računovodskih usmeritev)	-	-	-	-	-	-	-	-	-	-	-	-	-
A.2. Stanje 1. 1. 2010	89.321.983	8.893.774	45.927.845	14.543.185	195.149	4.586.426	(731.771)	-	(431.109)	-	-	-	162.305.482
B.1. Spremembe lastniškega kapitala - transakcije z lastniki	-	-	-	-	-	-	-	-	-	-	-	-	-
Vpis vpoklicanega osnovnega kapitala	-	-	-	-	-	-	-	-	-	-	-	-	-
Odtujitev oziroma umik lastnih delnic in lastnih poslovnih deležev	-	-	-	-	-	-	-	-	-	-	-	-	-
Izplačilo dividend	-	-	-	-	-	-	-	-	-	-	-	-	-
B.2. Celotni vseobsegajoči donos poročevalskega obdobja	-	-	-	-	-	-	-	-	188.214	-	3.296.947	-	3.485.161
Vnos čistega poslovnega izida	-	-	-	-	-	-	-	-	-	-	3.296.947	-	3.296.947
Sprememba presežka iz prevrednotenja finančnih naložb	-	-	-	-	-	-	-	-	48.013	-	-	-	48.013
Druge sestavine vseobsegajočega donosa poročevalskega obdobja	-	-	-	-	-	-	-	-	140.201	-	-	-	140.201
B.3. Spremembe v kapitalu	-	-	-	-	-	-	-	-	-	-	-	-	-
Razporeditev preostalega dela čistega dobička primerjalnega poročevalskega obdobja na druge sestavine kapitala	-	-	-	-	-	-	-	-	-	-	-	-	-
Poravnava izgube kot odbitne sestavine kapitala	-	-	-	-	-	-	-	-	-	-	-	-	-
Oblikovanje rezerv za lastne delnice in lastne poslovne deleže ter razporeditev na druge sestavine kapitala	-	-	-	-	-	-	-	-	-	-	-	-	-
Druge spremembe v kapitalu	-	-	-	-	-	-	-	-	-	-	-	-	-
Stanje 30. 6. 2010	89.321.983	8.893.774	45.927.845	14.543.185	195.149	4.586.426	(731.771)	-	(242.895)	-	3.296.947	-	165.790.643

IZKAZ GIBANJA KAPITALA ZA OBDOBJE OD 1. JANUARJA DO 30. JUNIJA 2009

	Vpoklicani kapital		Kapitalske rezerve			Rezerve iz dobička			Presežek iz prevrednote nja	Preneseni čisti poslovni izid	Čisti poslovni izid poslovnega leta		Skupaj
	Osnovni kapital - navadne delnice	Osnovni kapital - prednostne delnice	Vplačani presežek kapitala	Splošni prevrednotovni popravki kapitala	Zakonske rezerve	Rezerve za lastne delnice	Lastne delnice	Druge rezerve iz dobička		Preneseni čisti dobiček	Čisti dobiček poslovnega leta	Čista izguba poslovnega leta	
A.1. Stanje 31. 12. 2008	89.321.983	8.893.774	45.177.164	59.218.148	195.149	3.852.955	(3.852.955)	-	(792.457)	8.903.201	-	-	210.916.962
Preračuni za nazaj (popravek napak)	-	-	-	-	-	-	-	-	-	-	-	-	-
Prilagoditve za nazaj (spremembe računovodskih usmeritev)	-	-	-	-	-	-	-	-	-	-	-	-	-
A.2. Stanje 1. 1. 2009	89.321.983	8.893.774	45.177.164	59.218.148	195.149	3.852.955	(3.852.955)	-	(792.457)	8.903.201	-	-	210.916.962
B.1. Spremembe lastniškega kapitala - transakcije z lastniki	-	-	-	-	-	-	1.428.125	-	-	(17.260)	-	-	1.410.865
Vpis vpoklicanega osnovnega kapitala	-	-	-	-	-	-	-	-	-	-	-	-	-
Odtujitev oziroma umik lastnih delnic in lastnih poslovnih deležev	-	-	-	-	-	-	1.428.125	-	-	(17.260)	-	-	1.410.865
Izplačilo dividend	-	-	-	-	-	-	-	-	-	-	-	-	-
B.2. Celotni vseobsegajoči donos poročevalskega obdobja	-	-	-	-	-	-	-	-	113.424	-	-	(3.025.911)	(2.912.487)
Vnos čistega poslovnega izida	-	-	-	-	-	-	-	-	-	-	-	(3.025.911)	(3.025.911)
Sprememba presežka iz prevrednotenja finančnih naložb	-	-	-	-	-	-	-	-	163.006	-	-	-	163.006
Druge sestavine vseobsegajočega donosa poročevalskega obdobja	-	-	-	-	-	-	-	-	(49.582)	-	-	-	(49.582)
B.3. Spremembe v kapitalu	-	-	-	-	-	-	-	-	-	-	-	-	-
Razporeditev preostalega dela čistega dobička primerjalnega poročevalskega obdobja na druge sestavine kapitala	-	-	-	-	-	-	-	-	-	-	-	-	-
Poravnava izgube kot odbitne sestavine kapitala	-	-	-	-	-	-	-	-	-	-	-	-	-
Oblikovanje rezerv za lastne delnice in lastne poslovne deleže ter razporeditev na druge sestavine kapitala	-	-	-	-	-	-	-	-	-	-	-	-	-
Druge spremembe v kapitalu	-	-	-	-	-	-	-	-	-	-	-	-	-
Stanje 30. 6. 2009	89.321.983	8.893.774	45.177.164	59.218.148	195.149	3.852.955	(2.424.830)	-	(679.033)	8.885.941	-	(3.025.911)	209.415.340

Računovodske usmeritve in pojasnila so sestavni del računovodskih izkazov.

IZKAZ DENARNIH TOKOV

(v EUR)	1. 1. – 30. 6. 2010	1. 1. – 30. 6. 2009
A. Denarni tokovi pri poslovanju		
a) Postavke izkaza poslovnega izida	(905.721)	(1.758.559)
Poslovni prihodki (razen za prevredn.) in finančni prihodki iz poslovnih	288.137	422.490
Poslovni odhodki brez amortizacije (razen za prevredn.) in finančni odhodki iz		
poslovnih obveznosti	(1.981.870)	(3.619.117)
Davki iz dobička in drugi davki, ki niso zajeti v poslovnih odhodkih	788.012	1.438.068
b) Spremembe čistih obratnih sredstev poslovnih postavk bilance	(1.801.279)	(4.004.462)
Začetne manj končne poslovne terjatve	90.970	(1.104.096)
Začetne manj končne aktivne časovne razmejitve	27.588	68.971
Začetne manj končne odložene terjatve za davek	(788.012)	(1.407.133)
Končni manj začetni poslovni dolgovi	(919.030)	(1.197.964)
Končne manj začetne pasivne časovne razmejitve in rezervacije	(212.795)	(364.240)
Končne manj začetne odložene obveznosti za davek	-	-
c) Prebitok prejemkov / (izdatkov) pri poslovanju (a + b)	(2.707.000)	(5.763.021)
B. Denarni tokovi pri naložbenju		
a) Prejemki pri naložbenju	16.917.819	28.352.005
Prejemki od dobljenih obresti in deležev v dobičku drugih, ki se nanašajo na		
naložbenje	5.769.041	4.257.437
Prejemki od odtujitve neopredmetenih sredstev	-	-
Prejemki od odtujitve opredmetenih osnovnih sredstev	29.546	8.225
Prejemki od odtujitve naložbenih nepremični	-	-
Prejemki od odtujitve dolgoročnih finančnih naložb	9.023.360	4.746.238
Prejemki od odtujitve kratkoročnih finančnih naložb	2.095.872	19.340.105
b) Izdatki pri naložbenju	(13.314.434)	(21.268.468)
Izdatki za pridobitev neopredmetenih sredstev	(2.493)	(740.077)
Izdatki za pridobitev opredmetenih osnovnih sredstev	(34.262)	(60.587)
Izdatki za pridobitev dolgoročnih finančnih naložb	(10.308.540)	(15.984.611)
Izdatki za pridobitev kratkoročnih finančnih naložb	(2.969.139)	(4.483.193)
c) Prebitok prejemkov / (izdatkov) pri naložbenju (a + b)	3.603.385	7.083.537
C. Denarni tokovi pri financiranju		
a) Prejemki pri financiranju	25.600.997	41.296.084
Prejemki od vplačanega kapitala	-	-
Prejemki od prodaje lastnih delnic	-	1.410.865
Prejemki od povečanja dolgoročnih finančnih obveznosti	13.539.379	1.047.582
Prejemki od povečanja kratkoročnih finančnih obveznosti	12.061.618	38.837.637
b) Izdatki pri financiranju	(30.661.803)	(47.055.685)
Izdatki za dane obresti, ki se nanašajo na financiranje	(4.029.280)	(4.214.211)
Izdatki za odplačila kratkoročnih finančnih obveznosti	(26.632.523)	(42.841.474)
Izdatki za izplačila dividend in drugih deležev v dobičku	-	-
c) Prebitok prejemkov / (izdatkov) pri financiranju (a + b)	(5.060.806)	(5.759.601)
Č. Končno stanje denarnih sredstev	5.006.734	523.774
Denarni izid v obdobju (seštevek prebitkov A.c., B.c. in C.c.)	(4.164.421)	(4.439.085)
Začetno stanje denarnih sredstev	9.171.155	4.962.859

Računovodske usmeritve in pojasnila so sestavni del računovodskih izkazov.

1. Temelji za pripravo računovodskih izkazov

Računovodski izkazi družbe KD Group d.d. so pripravljene v skladu z računovodskimi in poročevalskimi zahtevami slovenskih računovodskih standardov in Zakonom o gospodarskih družbah (ZGD-1). Temeljni namen slovenskih računovodskih standardov (v nadaljevanju SRS) je upoštevati splošno mednarodno računovodsko prakso, finančno pojmovanje kapitala in zahtevo po realni ohranitvi kapitala. Pri pripravi sta upoštevani temeljni računovodski predpostavki o časovni neomejenosti poslovanja in nastanku poslovnega dogodka. Kakovostne značilnosti računovodskih izkazov temeljijo na razumljivosti, ustreznosti, zanesljivosti in primerljivosti. Upoštevane so bile iste računovodske usmeritve kot v predhodnem letu. Računovodski izkazi so sestavljeni v evrih.

Odseki

Poročanje družbe temelji na območnih odsekih. Območni odsek je prepoznaven sestavni del podjetja, ki se ukvarja s proizvodi oz. storitvami v posebnem gospodarskem okolju; tveganja in donosi, ki se nanašajo nanj, se razlikujejo od tistih v drugih območnih odsekih. Družba razporeja sredstva in obveznosti ter postavke poslovnega izida na tri območne odseke: Slovenija, EU in tujina – zunaj EU.

Prevedbe iz tujih valut

Posli v tujih valutah so preračunani v evre po referenčnem tečaju Evropske centralne banke na dan zaključka posla. Preračuni postavk sredstev in obveznosti v tujih valutah so na dan bilance stanja opravljeni po referenčnem tečaju Evropske centralne banke.

1.1 Sestava skupine povezanih podjetij

Podjetja v skupini

Podjetja v skupini družbe so družbe, v katerih imajo obvladujoča družba in njene odvisne družbe posredno ali neposredno več kot polovico glasovalnih pravic. Odvisne družbe so popolno konsolidirane od dne obvladovanja in izključene iz popolne konsolidacije takoj, ko jih družba ne obvladuje več.

Pridružena podjetja

Pridružene družbe so družbe, v katerih imajo družba in njene odvisne družbe posredno ali neposredno med 20,00% in 50,00% lastništva v kapitalu in pomemben, ne pa prevladujoč vpliv.

Finančne naložbe v podjetja v skupini in pridružena podjetja se v računovodskih izkazih družbe obračunavajo po nabavni vrednosti. Nabavna vrednost se izmeri kot celoto poštenih vrednosti (na datum pridobitve) danih sredstev, nastalih in prevzetih dolgov ter vseh stroškov, ki jih je mogoče neposredno pripisati pridobitvi.

Dolgoročne naložbe v odvisna in pridružena podjetja so vrednotene po nabavni vrednosti. Družba na dan bilance stanja oceni, ali obstaja kak nepristranski dokaz o morebitni oslabilnosti dolgoročnih naložb. Če tak dokaz obstaja, je potrebno finančno naložbo prevrednotiti zaradi oslabilte. Razlika med knjigovodsko vrednostjo naložbe in nižjo ocenjeno vrednostjo naložbe se pripozna med prevrednotovalnimi finančnimi odhodki. Izgube zaradi oslabilte, ki so pripoznane v poslovnem izidu, se ne morejo razveljaviti preko poslovnega izida.

Sestava skupine KD Group je predstavljena v pojasnilih konsolidiranih računovodskih izkazov.

KD Group d.d. se uskupinja v okviru skupine KD. Skupino KD sestavljajo KD d.d., skupina KD Group in KD ID d.d.

2. Dolgoročne finančne naložbe

(v EUR)	30. 6. 2010	31. 12. 2009
Dolgoročne finančne naložbe, razen posojil		
Delnice in deleži v podjetjih v skupini	249.064.022	241.738.248
Delnice in deleži v pridruženih podjetjih	18.557.084	24.007.703
Druge dolgoročne finančne naložbe	-	-
	267.621.106	265.745.951
Dolgoročna posojila		
Dolgoročna posojila drugim	6.696.789	5.357.667
	6.696.789	5.357.667
Skupaj	274.317.895	271.103.618

Družba je v prvi polovici leta 2010 povečala naložbe v podjetja v skupini z vplačili dokapitalizacij za več odvisnih družb. Družba je od odvisne družbe odkupila eno podjetje v skupini in eno podjetje v skupini prodala. Transakcije so bile izvedene pod tržnimi pogoji.

Naložbe v pridružena podjetja so se zmanjšala iz naslova prodaj, ki so bile sklenjene z odvisno družbo pod tržnimi pogoji.

Gibanje dolgoročnih finančnih naložb v dolgove

(v EUR)	Dolg 1. 1. 2010	Črpanja posojil	Odplačila glavnice	Pripis obresti	Odplačila obresti	Dolg 30. 6. 2010	Kratkor. del	Dolg 30. 6. 2010
Posojilojemalec								
Druge podjetja	5.357.667	1.236.000	-	103.122	-	6.696.789	-	6.696.789
Skupaj	5.357.667	1.236.000	-	103.122	-	6.696.789	-	6.696.789

Dolgoročno dana posojila so obrestovana po obrestnih merah v razponu od 3-mesečni EURIBOR + 1,75% p.a. do 8 % p.a. Dolgoročno dana posojila so zavarovana s pogodбами o ustanovitvi užitka na nematerializiranih vrednostnih papirjih.

Ročnost dolgoročnih finančnih naložb v dolgove

(v EUR)	30. 6. 2010	31. 12. 2009
Zapadlost od 1 do 2 let	-	-
Zapadlost od 2 do 3 let	1.156.847	57.766
Zapadlost od 3 do 4 let	4.423.410	4.372.695
Zapadlost od 4 do 5 let	-	40.316
Zapadlost nad 5 let	1.116.532	886.890
Skupaj	6.696.789	5.357.667

3. Kratkoročne finančne naložbe

(v EUR)	30. 6. 2010	31. 12. 2009
Kratkoročne finančne naložbe, razen posojil		
Druge delnice in deleži	5.079.807	5.666.864
	5.079.807	5.666.864
Izvedeni finančni instrumenti	1.146.675	1.146.675
Kratkoročna posojila		
Kratkoročna posojila podjetjem v skupini	12.212.894	10.518.010
Kratkoročna posojila drugim	16.652.485	16.400.215
	28.865.379	26.918.225
Skupaj	35.091.861	33.731.764

Finančne naložbe razpoložljive za prodajo

(v EUR)	30. 6. 2010	31. 12. 2009
Lastniški vrednostni papirji		
Tržni vrednostni papirji	1.442.469	1.842.388
Netržni vrednostni papirji	3.559.484	3.559.484
Skupaj	5.001.953	5.401.872

Netržni vrednostni papirji so vrednoteni po nabavni vrednosti. Pridobljeni so bili v letu 2009, zato se ocenjuje, da nabavna vrednost ustreza pošteni vrednosti.

Finančne naložbe v posesti za trgovanje

(v EUR)	30. 6. 2010	31. 12. 2009
Lastniški vrednostni papirji		
Tržni vrednostni papirji	77.854	264.992
Skupaj	77.854	264.992

Gibanje kratkoročnih posojil

(v EUR)	Dolg 1. 1. 2010	Črpanja posojil	Odplačila glavnice	Pripis obresti	Odplačila obresti	Druge gibanja	Kratkoročni del	Oslabitev v 2010	Dolg 30. 6. 2010
Posojilojemalec									
Podjetja v skupini	10.518.010	2.969.139	(1.304.680)	216.870	(23.700)	191.255	-	(354.000)	12.212.894
Druge podjetja	16.329.739	-	(103.604)	382.702	(16.641)	-	-	-	16.592.196
Fizične osebe	70.476	-	(10.000)	2.407	(2.594)	-	-	-	60.289
Skupaj	26.918.225	2.969.139	(1.418.284)	601.979	(42.935)	191.255	-	(354.000)	28.865.379

Kratkoročno dana posojila so obrestovana po različnih obrestnih merah v razponu od 0 do 9,00 % p.a. Druga gibanja vključujejo odpravo oblikovanih popravkov vrednosti zaradi odplačil.

Kratkoročno dana posojila podjetjem v skupini niso zavarovana. Druga kratkoročna posojila v skupni vrednosti 939.648 evrov so zavarovana z zastavami vrednostnih papirjev, posojila v skupni vrednosti 8.273.014 evrov pa so zavarovana s pogodbami o ustanovitvi užitka na nematerializiranih vrednostnih papirjih.

4. Poslovne terjatve

(v EUR)	30. 6. 2010	31. 12. 2009
Dolgoročne poslovne terjatve		
Dolgoročne poslovne terjatve do drugih	-	-
Skupaj dolgoročne poslovne terjatve	-	-
Kratkoročne poslovne terjatve		
Kratkoročne poslovne terjatve do podjetij v skupini	1.900.050	1.536.496
Kratkoročne poslovne terjatve do kupcev	58.565	141.421
Kratkoročne poslovne terjatve do drugih	194.447	216.115
Skupaj kratkoročne poslovne terjatve	2.153.062	1.894.032

Kratkoročne poslovne terjatve do drugih med drugim vključujejo 49.545 evrov (31. 12. 2009: 75.927 evrov) danih avansov za nakupe vrednostnih papirjev. Kratkoročne terjatve do kupcev vsebujejo terjatve do članov upravnega odbora v višini 55.609 evrov. Terjatve niso zavarovane.

5. Kapital

Vpoklicani kapital družbe KD Group d.d. (prej KD Holding d. d.) je opredeljen v statutu podjetja, registriran na sodišču in v celoti vplačan.

Na dan 30. 6. 2010 je bilo v centralnem registru nematerializiranih vrednostnih papirjev pri KDD vpisanih:

- 2.675.640 navadnih imenskih delnic (oznaka KDHR),
- 266.413 prednostnih participativnih imenskih delnic (oznaka KDHP).

Družba v letu 2009 in 2010 ni izplačala dividend.

V obdobju od 1. januarja do 30. junija 2009 je družba ustvarila 3.296.947 evrov čistega dobička.

Največji delničar družbe KD Group d.d. je družba KD d. d., ki ima v lasti 1.883.045 navadnih imenskih delnic z oznako KDHR, kar predstavlja 70,38 % izdanih navadnih imenskih delnic oz. 64,00 % vseh izdanih delnic družbe.

Knjigovodska vrednost delnice na dan 30. 6. 2010 znaša 58,61 evrov (31. 12. 2009: 57,38 evrov). Knjigovodska vrednost delnice je izračunana kot: knjigovodska vrednost kapitala ob koncu obračunskega obdobja /število vseh izdanih delnic brez lastnih delnic ob koncu obračunskega obdobja.

Kapitalske in zakonske rezerve se v presežnem znesku lahko uporabijo za povečanje osnovnega kapitala iz sredstev družbe in za kritje čiste izgube poslovnega leta ter kritje prenesene čiste izgube, če se hkrati ne uporabijo rezerve iz dobička za izplačilo dobička družbenikom.

Osnovni in popravljene čisti poslovni izid na navadno delnico

	30. 6. 2010	2009
Tehtano povprečje navadnih delnic	2.613.439	2.613.439
Dividende na prednostno delnico	1,67	1,67
Število prednostnih delnic	266.413	266.413
Število lastnih prednostnih delnic	51.306	51.306
Število prednostnih delnic brez lastnih delnic	215.107	215.107
Dividende na prednostne delnice – skupaj	359.229	359.229
Čisti poslovni izid, ki pripada imetnikom navadnih delnic	2.937.719	(53.186.662)
Čisti poslovni izid na navadno delnico	1,12	(20,35)

Enotni tržni tečaj delnic družbe na dan 30. 6. 2010 znaša:

- za delnice KDHR 45,39 eur
- za delnice KDHP 15,09 eur

Število delnic	Število			Število 30. 6.	Delež (%) v os. kapitalu
	1. 1.	Nakupi	Prodaja		
KDHR	62.201	-	-	62.201	2,11
KDHP	51.306	-	-	51.306	1,74
Skupaj	113.507	-	-	113.507	3,85

Ovisna družba ima v lasti 51.306 prednostnih delnic in 46.000 rednih delnic družbe, pri čemer pa se skladno z ZGD-1 te delnice štejejo za lastne delnice družbe.

6. Finančne obveznosti

(v EUR)	30. 6. 2010	31. 12. 2009
Dolgoročne finančne obveznosti		
Dolgoročne finančne obveznosti do bank	27.489.196	13.913.268
Dolgoročne finančne obveznosti na podlagi obveznic	79.293.389	79.324.411
Druge dolgoročne finančne obveznosti	15.892	-
Skupaj	106.798.477	93.237.679
Kratkoročne finančne obveznosti		
Kratkoročne finančne obveznosti do podjetij v skupini	21.723.214	22.742.570
Kratkoročne finančne obveznosti do bank	35.639.787	49.196.110
Kratkoročne finančne obveznosti na podlagi obveznic	1.595.633	1.654.731
Druge kratkoročne finančne obveznosti	1.253.023	1.426.656
Skupaj	60.211.657	75.020.067

Gibanje dolgoročnih finančnih obveznosti

(v EUR)	Dolg 1. 1. 2010	Črpanja glavnice	Pripis obresti	Odplačila obresti	Druga gibanja	Dolg 30. 6. 2010	Kratkoročni del	Dolg 30. 6. 2010
Dolgor. fin. obveznosti do bank	13.913.268	13.523.488	341.910	(289.470)	-	27.489.196	-	27.489.196
Izdane obveznice	79.324.411	-	-	-	(31.022)	79.293.389	-	79.293.389
Druge finančne obveznosti	-	15.892	-	-	-	15.892	-	15.892
Skupaj	93.237.679	13.539.380	341.910	(289.470)	(31.022)	106.798.477	-	106.798.477

Dolgoročno dobljena posojila se obrestujejo po obrestni meri 6-mesečni EURIBOR + pribitek od 1,8 % do 3,65% p.a. Posojila so zavarovana z menicami družbe in zastavo vrednostnih papirjev družb KD d.d. in KD Kapital d.o.o.

Družba je v letu 2005 izdala dve emisiji obveznic v skupni nominalni vrednosti 80.000.000,00 EUR.

Podatki o obveznicah

	Prva emisija	Druga emisija
Oznaka	KDH1	KDH2
Izdajatelj	KD Group d.d.	KD Group d.d.
Vrsta vrednostnega papirja	imenska obveznica	imenska obveznica
Oblika vrednostnega papirja	nematerializirana	nematerializirana
ISIN koda	SI0032102434	SI0032102517
Nominalna vrednost	100,00 EUR	100,00 EUR
Število apoenov	400.000	400.000
Skupna nominalna vrednost	40.000.000 EUR	40.000.000 EUR
Vrsta obrestne mere	nespremenljiva	nespremenljiva
Višina letne obrestne mere	5,45 %	4,85 %
Višina efektivne obrestne mere	5,34 %	5,29 %
Način izračuna obresti	linearno	linearno
Dospetje glavnice	25. 5. 2015	25. 10. 2015
Zapadlost obresti	enkrat letno	enkrat letno
Dospetje kuponov	25. 5.	25. 10.
Zapadlost prvega kupona	25. 5. 2006	25. 10. 2006
Pravica do odpoklica	ne	ne
Pravica do predčasnega vnovčenja	ne	ne
Prva prodaja	brez javne ponudbe	brez javne ponudbe
Zavarovanje izdajatelja	vse premoženje	vse premoženje
Porok	KD d.d.	KD d.d.
Zavarovanje poroka	neomejeno solidarno	neomejeno solidarno
Vpis v KDD	28. 6. 2005	8. 12. 2005
Kotacija	prosti trg LJSE	prosti trg LJSE
Začetek trgovanja	16. 12. 2005	7. 4. 2006

Tveganja, povezana z izdajateljem in porokom

Izdajatelj in porok sta pri svojem poslovanju izpostavljena različnim vrstam finančnih tveganj (kreditna, valutna, obrestna, plačilne sposobnosti). Izdajatelj in porok ocenjujeta, da je njuna izpostavljenost do teh tveganj relativno nizka.

Tveganja, povezana z obveznicami**Likvidnost obveznic**

Obveznice so uvrščene na organiziran trg vrednostnih papirjev, in sicer na prosti trg Ljubljanske borze vrednostnih papirjev, d.d., Ljubljana (v nadaljevanju: Ljubljanska borza). Kljub temu ni nobenega zagotovila, da se bo razvilo aktivno trgovanje z

obveznicami KDH1 in KDH2 oziroma da bo aktivno trgovanje z obveznicami trajalo do končne dospelosti obveznic. V primeru, da ne bo aktivnega trgovanja z obveznicami, lahko to negativno vpliva na tržno ceno in likvidnost obveznic.

Tveganje neplačila

V primeru stečaja ali likvidacije izdajatelja bi bilo poplačilo terjatev imetnikov obveznic izenačeno s poplačilom terjatev ostalih nezavarovanih in nepodrejenih upnikov izdajatelja. Na podlagi določil o zavarovanju terjatev iz obveznic ter zavez in omejitev izdajatelja je ocenjeno, da je tveganje neplačila relativno majhno.

Valutno tveganje

Obveznice so nominirane v evrih, zato valutnemu tveganju družba ni izpostavljena.

Tržno tveganje

Naložbe v obveznice so izpostavljene tržnemu tveganju, saj lahko cena obveznic zaradi neugodnih tržnih razmer, ki so odvisne od razmer na trgih denarja in valut, gibanja obrestnih mer, razmer na svetovnih trgih kapitala ter drugih dejavnikov, in od poslovanja ter bonitete izdajatelja obveznic pade pod ceno, po kateri je investitor obveznico kupil. To pomeni, da bo investitor ob prodaji obveznic zanje iztržil nižjo ceno, kot jo je plačal pri nakupu, in bo iz tega naslova realiziral kapitalsko izgubo. Na spremembo tržnih razmer vplivajo tudi zakonodajne spremembe, še posebej na področju urejanja trgov denarja in kapitala, na področju davkov in področju mednarodnega poslovanja ter mednarodnega pretoka kapitala.

Tveganje spremembe obrestne mere

Obresti iz obveznic se obračunavajo od nominalne vrednosti obveznic na podlagi nespremenljive obrestne mere, zato je višina obveznosti iz obveznic fiksno določena in ni izpostavljena tveganju spremembe obrestne mere.

Ročnost dolgoročnih finančnih obveznosti

(v EUR)	30. 6. 2010	31. 12. 2009
Zapadlost od 2 do 3 let	13.931.659	-
Zapadlost od 3 do 4 let	15.892	13.913.267
Zapadlost od 4 do 5 let	40.174.775	-
Zapadlost nad 5 let	52.676.151	79.324.412
Skupaj	106.798.477	93.237.679

Gibanje kratkoročnih finančnih obveznosti

(v EUR)	Dolg 1. 1. 2010	Črpanja posojil	Odplačila glavnice	Pripis obresti	Odplačila obresti	Druga gibanja	Kratkoročni del	Dolg 30. 6. 2010
Prejeta posojila								
Podjetja v skupini	22.742.570	8.560.000	(9.632.523)	359.996	(306.829)	-	-	21.723.214
Banke	49.196.110	3.500.000	(17.000.000)	999.157	(1.055.480)	-	-	35.639.787
Izdane obveznice	1.654.731	-	-	2.089.880	(2.180.000)	31.022	-	1.595.633
Skupaj	73.593.411	12.060.000	(26.632.523)	3.449.033	(3.542.309)	31.022	-	58.958.634
Lzvedeni finančni instrumenti	1.426.656	-	-	-	-	(175.251)	-	1.251.405
Druge finančne obveznosti	-	1.618	-	-	-	-	-	1.618
Skupaj	1.426.656	1.618	-	-	-	(175.251)	-	1.253.023
Skupaj	75.020.067	12.061.618	(26.632.523)	3.449.033	(3.542.309)	(144.229)	-	60.211.657

Kratkoročno dobljena posojila so obrestovana po različnih obrestnih merah. Pri fiksni pogodbeno dogovorjenih obrestnih merah se le-te gibljejo v razponu od 2,017 % p.a. do 6,00 % p.a.. Pri pogodbi, kjer je obrestna mera vezana na EURIBOR, pa znaša pribitek 2,3% p.a.

Kratkoročne finančne obveznosti do podjetij v skupini v višini 10.605.126 evrov so zavarovana z menicami, v višini 938.074 evrov pa z zastavami vrednostnim papirjev v lasti odvisne družbe. Posojila, prejeta od bank, so zavarovana z menicami in zastavami vrednostnih papirjev matične družbe in odvisne družbe.

Družba je v letu 2007 zaradi minimiziranja izpostavljenosti denarnih tokov iz naslova obresti od prejetih posojil (cash-flow hedge) sklenila obrestno zamenjavo s pogodbeno vrednostjo 11.000.000 evrov. Poštena vrednost obrestne zamenjave na dan 30. 6. 2010 je negativna in znaša 104.730 evrov (31. 12. 2009: 279.981 evrov). Učinki vrednotenja instrumenta za varovanje so pripoznani v kapitalu.

Preostanek zneska izvedenih finančnih instrumentov se nanaša na terminske pogodbe.

7. Poslovne obveznosti

(v EUR)	30. 6. 2010	31. 12. 2009
Dolgoročne poslovne obveznosti		
Druge dolgoročne poslovne obveznosti	2.700	2.700
Skupaj	2.700	2.700

(v EUR)	30. 6. 2010	31. 12. 2009
Kratkoročne poslovne obveznosti		
Kratkoročne poslovne obveznosti do podjetij v skupini	2.560.840	3.694.653
Kratkoročne poslovne obveznosti do dobaviteljev	222.682	211.457
Kratkoročne poslovne obveznosti na podlagi predujmov	-	-
Kratkoročne poslovne obveznosti za davke in prispevke	30.858	74.189
Kratkoročne poslovne obveznosti do zaposlenih	138.355	181.981
Druge kratkoročne poslovne obveznosti	1.657.987	1.299.866
Skupaj	4.610.722	5.462.146

8. Odloženi davek

Stanje odloženih davkov

(v EUR)	30. 6. 2010	31. 12. 2009
Terjatve za odloženi davek	16.517.244	15.776.285
Obveznosti za odloženi davek	-	-
Skupaj	16.517.244	15.776.285

Gibanje odloženih davkov

(v EUR)	1. 1. – 30. 6. 2010
Stanje 1. 1.	15.776.285
Odloženi davek v dobro poslovnega izida	788.012
Odloženi davek v breme (dobro) kapitala	(47.053)
Stanje 30. 6.	16.517.244

Gibanje terjatev za odloženi davek

	Prevredno- tenje naložb	Oslabitev DFN	Rezervacije za odpravnine	Neizrabljene davčne izgube	Drugo	Skupaj
(v EUR)						
Stanje 1. 1. 2009	512.228	551.088	5.344	6.444.471	78.419	7.591.550
Odloženi davek v dobro (breme) posl.izida	(324.827)	4.634.998	(2.219)	3.972.431	2.813	8.283.196
Odloženi davek v dobro (breme) kapitala	(84.318)	-	-	-	(14.143)	(98.461)
Stanje 31. 12. 2009	103.083	5.186.086	3.125	10.416.902	67.089	15.776.285
Stanje 1. 1. 2010	103.083	5.186.086	3.125	10.416.902	67.089	15.776.285
Odloženi davek v dobro (breme) posl.izida	(1.966)	(266.307)	-	1.056.285	-	788.012
Odloženi davek v dobro (breme) kapitala	(12.003)	-	-	-	(35.050)	(47.053)
Stanje 30. 6. 2010	89.114	4.919.799	3.125	11.473.187	32.039	16.517.244

Davčna stopnja v letu 2010 znaša 20%.

9. Analiza prihodkov od prodaje in stroškov**A. Analiza prihodkov od prodaje storitev**

(v EUR)	1. 1. – 30. 6. 2010	1. 1. – 30. 6. 2009
Prihodki od prodaje storitev		
Podjetja v skupini – doma	134.762	119.521
Podjetja v skupini - tujina	-	-
Pridružena podjetja - doma	-	-
Druga podjetja – doma	65.280	113.589
Druga podjetja – tujina	-	-
Skupaj	200.042	233.110

B. Analiza stroškov**Stroški po izvornih vrstah**

(v EUR)	1. 1. – 30. 6. 2010	1. 1. – 30. 6. 2009
Stroški materiala	18.883	32.699
Stroški materiala	10.776	17.982
Stroški energije	8.107	14.717
Stroški storitev	1.001.986	1.618.544
Stroški najemnin in vzdrževanja	260.589	347.767
Stroški sejmov, reklame, reprezentance	59.024	221.807
Stroški intelektualnih in osebnih storitev	189.668	555.413
Stroški storitev fizičnih oseb	249.932	134.394
Stroški drugih storitev	242.773	359.163
Stroški dela	952.565	1.903.277
Stroški plač	757.269	1.258.935
Stroški pokojninskega zavarovanja	80.133	135.219
Stroški drugih socialnih zavarovanj	62.304	84.150
Ostali stroški dela	52.859	424.973
Amortizacija	207.592	237.407
Prevredotovalni odhodki pri obratnih sredstvih	-	-
Prevredn. odhodki pri neopredm.dolg.sredstvih in opredm. osnovnih	8.641	8.648
Ostali poslovni odhodki	1.699	49.385
Skupaj	2.191.366	3.849.960

10. Finančni prihodki

(v EUR)	1. 1. – 30. 6. 2010	1. 1. – 30. 6. 2009
Finančni prihodki iz deležev		
Finančni prihodki iz deležev v podjetjih v skupini	5.939.447	3.441.040
Finančni prihodki iz deležev v pridruženih podjetjih	1.873.879	982.419
Finančni prihodki iz drugih finančnih naložb – FN za trgovanje	4.847	248.077
Finančni prihodki iz drugih finančnih naložb – FN razpoložljive za prodajo	93.978	309.184
Skupaj finančni prihodki iz deležev	7.912.151	4.980.720
Finančni prihodki iz danih posojil		
Finančni prihodki iz posojil, danih podjetjem v skupini	216.870	282.148
Finančni prihodki iz posojil, danih pridruženim družbam	-	-
Finančni prihodki iz posojil, danih drugim	575.605	1.021.844
Skupaj finančni prihodki iz danih posojil	792.475	1.303.992
Finančni prihodki iz poslovnih terjatev		
Finančni prihodki iz poslovnih terjatev do drugih	18	9.389
Skupaj finančni prihodki iz poslovnih terjatev	18	9.389
Skupaj	8.704.644	6.294.101

11. Finančni odhodki

(v EUR)	1. 1. – 30. 6. 2010	1. 1. – 30. 6. 2009
Finančni odhodki iz oslabitev in odpisov finančnih naložb	420.930	3.387.907
Finančni odhodki iz finančnih obveznosti		
Finančni odhodki iz posojil, prejetih od podjetij v skupini	359.996	159.352
Finančni odhodki iz posojil, prejetih od pridruženih podjetij	-	-
Finančni odhodki iz posojil, prejetih od drugih podjetij	-	4.953
Finančni odhodki iz posojil, prejetih od bank	1.327.067	1.532.201
Finančni odhodki iz izdanih obveznic	2.089.880	2.093.241
Finančni odhodki iz drugih finančnih obveznosti	211.512	124.011
	3.988.455	3.913.758
Finančni odhodki iz poslovnih obveznosti		
Finančni odhodki iz drugih poslovnih obveznosti	74.359	27.586
	74.359	27.586
Skupaj	4.483.734	7.329.251

12. Zunajbilančna evidenca

(v EUR)	30. 6. 2010	31. 12. 2009
Dana poročstva za posojila drugih družb pri domačih bankah	4.677.220	5.333.333
Prejeta poročstva	4.677.220	5.333.333
Dane garancije	100.000	100.000
Prejete garancije	100.000	100.000
Izvedeni finančni instrumenti	17.976.494	17.976.494
Skupaj	27.530.934	28.843.160

Družba je s članom upravnega odbora sklenila poroštveno pogodbo, po kateri porok (član UO) prevzema poroštveno obveznost družbe iz naslova poroštev družbe za posojila družb pri domačih bankah, ki na dan 30. 6. 2010 znašajo 4.677.220 evrov.

13. Upravljanje s finančnimi tveganji

Družba je izpostavljena finančnim tveganjem prek finančnih sredstev in obveznosti. Finančna tveganja so tveganja, da pritoki zaradi tržnih sprememb na trgu kapitala in denarja, sprememb poslovanja ter bonitet komitentov in izdajateljev finančnih instrumentov ne bodo zadoščali za kritje odtokov. Najpomembnejše komponente tega tveganja so likvidnostno tveganje, kreditno tveganje in tržno tveganje, kjer je družba izpostavljena tveganju spremembe obrestnih mer, tveganju spremembe tečajev vrednostnih papirjev, spremembe cen in valutnemu tveganju. Namen procesa obvladovanja finančnih tveganj sta predvsem stabilnost poslovanja in zmanjšanje izpostavljenosti posameznim tveganjem na sprejemljivo raven.

Družba upravlja in obvladuje tveganja, katerim je izpostavljena, tako da redno planira in spremlja denarne tokove in zagotavlja, da ima vedno na razpolago dovolj likvidnih sredstev za poravnavo svojih obveznosti. Družba nalaga svoja sredstva tako, da dosega dovolj visoko donosnost, da usklajuje ročnost finančnih sredstev z zapadlostjo finančnih obveznosti, ter da zagotavlja ustrezno strukturo finančnih sredstev. Družba redno spremlja dogajanja na finančnih trgih in skuša minimizirati potencialne negativne učinke na finančno uspešnost družbe.

Likvidnostna tveganja so tveganja, da družba ne bo sposobna pravočasno poplačati vseh obveznosti, vključno s potencialnimi obveznostmi, da ne bo ogrožala svojega normalnega poslovanja. Družba stremi cilju, da je v vsakem trenutku sposobna zagotavljati likvidnost in da je trajno sposobna izpolnjevati vse svoje obveznosti z ustrežno višino kapitala (solventnost).

Likvidnostno tveganje izhaja iz neusklajenosti prilivov in odlivov in se odraža v možnosti, da bi družba kljub zadostnemu obsegu finančnih sredstev morala zaradi izpolnitve pogodbenih obveznosti v danem trenutku naložbe unovčevati pod slabšimi pogoji (nižja cena, višji stroški transakcij), kar bi se odražalo v nižji donosnosti naložb.

Likvidnostno tveganje družba obvladuje s primerno strukturo naložb, z ustrežno razpršenostjo naložb, s planiranjem prihodnjih denarnih tokov, s čimer zagotavlja primeren obseg denarnih tokov iz poslovanja in naložbenja (izplačilo obresti in glavnice) za pokritje prihodnjih predvidljivih obveznosti, z zagotavljanjem primerne obsega visoko likvidnih naložb, ki jih je mogoče vsak trenutek unovčiti brez izgube vrednosti za pokrivanje prihodnjih nepredvidljivih obveznosti.

Kreditna tveganja so tveganja, da nasprotna stranka ne bo zmožna izplačati dolgovanih zneskov ob zapadlosti. Glavni vir kreditnega tveganja družbe izhaja iz finančnih naložb, pri čemer se družba KD Group sooča s tveganjem nastanka finančne izgube zaradi neizpolnitve obveznosti zaradi razlik med dejanskimi in pogodbeno določenimi izpolnitvami obveznosti.

KD Group ima odobrena dana posojila iz katerih izkazuje terjatve. Tveganje, da posojila ne bodo poravnana pravočasno je zmerno. Tveganje družba zmanjšuje z spremljanjem bonitetnih ocen dolžnikov, ter z iskanjem različnih možnosti za zavarovanje terjatev.

Tržna tveganja nastopajo predvsem pri nalaganju sredstev, kjer obstaja možnost, da se ne izpolnijo pričakovanja glede gibanja vrednosti naložb oziroma se ne izpolnijo v celoti. Tveganje neugodne spremembe vrednosti naložb je lahko posledica sprememb tečajev tujih valut, obrestnih mer ali tržne cene vrednostnih papirjev. Valutnemu tveganju je družba izpostavljena predvsem zaradi svojih naložb v državah, ki niso članice EMU. Obrestno tveganje, kateremu je izpostavljena družba, se lahko odraža v rasti stroškov financiranja. Družba KD Group uravnava obrestno tveganje na način, da je večina finančnih obveznosti vezanih na fiksno obrestno mero.

14. Dogodki po datumu izdelave bilance stanja

Po datumu bilance stanja ni bilo dogodkov, ki bi lahko vplivali na računovodske izkaze in zaradi katerih bi morali opraviti dodatne postopke, da bi ugotovili ali so ti dogodki pravilno prikazani v računovodskih izkazih.



Konsolidirani računovodski izkazi Skupine
KD Group za polletje,
končano 30. junija 2010

NEREVIDIRANI KONSOLIDIRANI RAČUNOVODSKI IZKAZI SKUPINE KD GROUP ZA OBDOBJE OD 1. JANUARJA DO 30. JUNIJA 2010

Zgoščeni računovodski izkaze Skupine KD Group s pojasnili

KONSOLIDIRANI IZKAZ POSLOVNEGA IZIDA

(v EUR)	1. 1. - 30. 6. 2010	1. 1. - 30. 6. 2009
Prihodki od zavarovalnih premij	168.410.234	168.424.351
Pozavarovalni del premije	(6.463.250)	(5.110.595)
Čisti prihodki od zavarovalnih premij	161.946.984	163.313.756
Prihodki provizij	5.805.863	4.901.202
Finančni prihodki od naložb	9.486.441	7.789.910
Neto prihodki - za prodajo razpoložljiva finančna sredstva	2.111.402	937.689
Neto prihodki / (odhodki) od finančnih sredstev izmerjenih po pošteni vrednosti prek poslovnega izida	(3.541.577)	13.243.639
Neto prihodki/odhodki – izvedeni finančni instrumenti	(211.214)	(124.011)
Čisti finančni prihodki	13.650.915	26.748.429
Čisti prihodki od prodaje blaga in storitev	5.661.317	7.115.962
Drugi poslovni prihodki	7.090.332	9.008.524
Drugi prihodki	12.751.649	16.124.486
Odhodki za zavarovalna upravičenja in škode	(123.003.947)	(140.180.874)
Obračunani del pozavarovateljev	5.484.408	6.555.852
Čisti odhodki za zavarovalna upravičenja in škode	(117.519.539)	(133.625.022)
Stroški storitev	(29.800.272)	(34.916.433)
Stroški dela	(25.902.858)	(29.738.869)
Drugi odhodki	(10.518.316)	(14.535.161)
Drugi odhodki	(66.221.446)	(79.190.463)
Poslovni izid iz poslovanja	4.608.563	(6.628.814)
Finančni odhodki	(3.858.361)	(5.148.574)
Finančni odhodki iz deležev v pridruženih družbah	1.262.018	(1.300.352)
	(2.596.343)	(6.448.926)
Poslovni izid pred davki	2.012.220	(13.077.740)
Davek	(770.147)	236.104
Čisti poslovni izid poslovnega leta	1.242.073	(12.841.636)
Čisti dobiček poslovnega leta, ki pripada:		
- lastnikom matične družbe	1.192.671	(13.186.517)
- manjšinskim lastnikom	49.402	344.881
	1.242.073	(12.841.636)
Čisti dobiček/izguba na delnico, ki pripada večinskim lastnikom družbe (izražen v EUR na delnico)		
- osnovni in popravljeni	0,32	(5,18)

Računovodske usmeritve in pojasnila so sestavni del konsolidiranih računovodskih izkazov.

Konsolidirani izkaz vseobsegajočega donosa

(v EUR)	1. 1. - 30. 6. 2010	1. 1. - 30. 6. 2009
Čisti poslovni izid poslovnega leta	1.242.073	(12.841.636)
Drugi vseobsegajoči donos v obdobju:		
Sprememba poštene vrednosti sredstev razpoložljivih za prodajo	(1.364.471)	4.038.443
Sprememba presežka iz prevrednotenja na pridruženih družbah	261.082	2.688.018
Davek	168.321	(855.791)
	(935.068)	5.870.670
Sprememba vrednosti instrumenta za varovanje denarnega toka	210.301	(74.372)
Davek	(35.050)	12.395
	175.251	(61.977)
Tečajne razlike	1.178.454	603.515
Drugi vseobsegajoči donos v obdobju, brez davka	418.637	6.412.208
Celotni poslovni izid poslovnega leta	1.660.710	(6.429.428)
Celotni poslovni izid poslovnega leta, ki pripada:		
- lastnikom matične družbe	1.635.957	(6.861.083)
- manjšinskim lastnikom	24.753	431.655
Skupaj	1.660.710	(6.429.428)

Računovodske usmeritve in pojasnila so sestavni del konsolidiranih računovodskih izkazov.

KONSOLIDIRANA BILANCA STANJA

(v EUR)	30.6.2010	31.12.2009
SREDSTVA		
Opredmetena osnovna sredstva	35.785.846	35.125.412
Naložbene nepremičnine	29.216.400	29.813.540
Neopredmetena sredstva	71.055.262	71.325.802
Naložbe v delnice in deleže pridruženih družb	53.843.139	52.308.751
Finančna sredstva:		
- finančne naložbe v posojila in druge finančne terjatve	116.541.764	90.335.200
- krediti bankam	10.968.163	4.896.696
- krediti strankam, ki niso banke	21.111.203	14.110.082
- ostala posojila in terjatve	84.462.398	71.328.422
- izmerjena po pošteni vrednosti prek poslovnega izida	33.966.519	36.695.860
- v posesti do zapadlosti v plačilo	17.912.246	16.461.698
- razpoložljiva za prodajo	169.602.217	177.308.048
Izvedeni finančni instrumenti	1.146.675	1.146.675
Naložbe zavarovancev, ki prevzemajo naložbeno tveganje	157.369.090	146.036.822
Pozavarovalne pogodbe	20.067.271	19.449.008
Sredstva iz finančnih pogodb	18.463.658	17.648.068
Terjatve za odložene davke	30.891.808	29.682.588
Terjatve za preplačan davek od dohodka pravnih oseb	221.427	490.870
Zaloge	13.854.071	13.443.059
Terjatve iz zavarovalnih poslov in druge poslovne terjatve	52.967.613	57.881.610
Razmejeni stroški pridobivanja zavarovanj (DAC)	8.712.054	8.103.645
Razmejeni odhodki in vračunani prihodki	3.166.537	3.798.016
Denar in denarni ustrezniki	38.234.226	40.730.072
Skupaj sredstva	873.017.823	847.784.744
KAPITAL		
Kapital, ki pripada večinskim lastnikom družbe KD Group d. d.		
Vpoklicani kapital	98.215.757	98.215.757
Kapitalske rezerve	60.471.037	60.471.037
Rezerve iz dobička	4.048.103	4.048.103
Lastne delnice	(3.852.955)	(3.852.955)
Presežek iz prevrednotenja	1.228.925	785.639
Zadržani dobički	(9.611.399)	(10.591.492)
	150.499.468	149.076.089
Manjšinski kapital	2.554.409	2.528.930
Skupaj kapital	153.053.877	151.605.019
OBVEZNOSTI		
Obveznosti iz naslova zavarovalnih pogodb	301.417.346	296.097.984
Obveznosti iz finančnih pogodb	18.427.514	17.703.254
Obveznosti do zavarovancev, ki prevzemajo naložbeno tveganje	154.238.101	140.108.844
Obveznosti iz financiranja	196.805.339	194.705.529
- vezane vloge	25.315.236	15.530.894
- ostale obveznosti iz financiranja	171.490.103	179.174.635
Izvedeni finančni instrumenti	1.251.405	1.426.656
Druge rezervacije in dolgoročne razmejitve	2.585.060	2.607.327
Obveznosti za davek od dobička	1.211.076	1.528.147
Odložene obveznosti za davek	1.249.868	1.418.370
Obveznosti za izplačilo dividend	672.942	686.098
Obveznosti iz zavarovalnih poslov in druge poslovne obveznosti	33.157.219	31.510.435
Vračunani stroški in razmejeni prihodki	8.948.076	8.387.081
Skupaj obveznosti	719.963.946	696.179.725
Skupaj kapital in obveznosti	873.017.823	847.784.744

Računovodske usmeritve in pojasnila so sestavni del konsolidiranih računovodskih izkazov.

KONSOLIDIRANI IZKAZ GIBANJA KAPITALA**Pripadajoči delež večinskih lastnikov**

	Vpoklicani kapital	Kapitalske rezerve	Rezerve iz dobička	Lastne delnice	Presežek iz prevrednotenja	Zadržani dobički	Manjšinski kapital	Skupaj kapital
(v EUR)								
Stanje 1. januarja 2010	98.215.757	60.471.037	4.048.103	(3.852.955)	785.639	(10.591.492)	2.528.930	151.605.019
Poslovni izid obračunskega obdobja	-	-	-	-	-	1.192.671	49.402	1.242.073
Drugi vseobsegajoči donos	-	-	-	-	443.286	-	(24.649)	418.637
Celotni poslovni izid obračunskega obdobja	-	-	-	-	443.286	1.192.671	24.753	1.660.710
Dokapitalizacija manjšinskih lastnikov	-	-	-	-	-	-	-	-
Izplačilo dividend za leto 2009	-	-	-	-	-	-	-	-
Manjšinski delež iz naslova nakupa odvisne družbe	-	-	-	-	-	-	-	-
Ostale spremembe	-	-	-	-	-	(212.578)	726	(211.852)
Sprostitev rezerv	-	-	-	-	-	-	-	-
Povečanje deležev v pridruženih družbah	-	-	-	-	-	-	-	-
Povečanje deležev v odvisnih družbah	-	-	-	-	-	-	-	-
Izstopi iz skupine	-	-	-	-	-	-	-	-
Skupaj	-	-	-	-	-	(212.578)	726	(211.852)
Stanje 30. junija 2010	98.215.757	60.471.037	4.048.103	(3.852.955)	1.228.925	(9.611.399)	2.554.409	153.053.877

Računovodske usmeritve in pojasnila so sestavni del konsolidiranih računovodskih izkazov.

KONSOLIDIRANI IZKAZ GIBANJA KAPITALA – NADALJEVANJE

Pripadajoči delež večinskih lastnikov

	Vpoklicani kapital	Kapitalske rezerve	Rezerve iz dobička	Lastne delnice	Presežek iz prevrednotenja	Zadržani dobički	Manjšinski kapital	Skupaj kapital
(v EUR)								
Stanje 1. januarja 2009	98.215.757	104.395.312	4.048.103	(3.852.955)	(5.101.077)	(8.597.223)	4.837.468	193.945.385
Poslovni izid obračunskega obdobja	-	-	-	-	-	(13.186.517)	344.881	(12.841.636)
Drugi vseobsegajoči donos	-	-	-	-	6.325.434	-	86.774	6.412.208
Celotni poslovni izid obračunskega obdobja	-	-	-	-	6.325.434	(13.186.517)	431.655	(6.429.428)
Dokapitalizacija manjšinskih lastnikov	-	-	-	-	-	-	-	-
Izplačilo dividend za leto 2008	-	-	-	-	-	(241.222)	(342.287)	(583.509)
Manjšinski delež iz naslova nakupa odvisne družbe	-	-	-	-	-	-	339.520	339.520
Ostale spremembe	-	-	-	-	-	-	-	-
Sprostitev rezerv	-	-	-	-	-	-	-	-
Povečanje deležev v pridruženih družbah	-	-	-	-	-	-	-	-
Povečanje deležev v odvisnih družbah	-	-	-	-	-	-	(477.190)	(477.190)
Izstopi iz skupine	-	-	-	-	-	-	-	-
Skupaj	-	-	-	-	-	(241.222)	(479.957)	(721.179)
Stanje 30. junija 2009	98.215.757	104.395.312	4.048.103	(3.852.955)	1.224.357	(22.024.962)	4.789.166	186.794.778

Računovodske usmeritve in pojasnila so sestavni del konsolidiranih računovodskih izkazov.

KONSOLIDIRANI IZKAZ DENARNIH TOKOV

(v EUR)	1. 1. - 30. 6. 2010	1. 1. - 30. 6. 2009
DENARNI TOKOVI PRI POSLOVANJU		
PREBITEK PREJEMKOV PRI POSLOVANJU	17.286.333	(1.390.923)
DENARNI TOKOVI PRI NALOŽBENJU		
Poslovne združitve (brez prejetih denarnih sredstev)	-	(975.173)
Izdatki za (povečanje)/zmanjšanje deleža v odvisnih družbah	-	(477.190)
Izdatki za (povečanje)/zmanjšanje deleža v pridruženih družbah	(778.223)	155.217
Izdatki za nakup osnovnih sredstev in naložbenih nepremičnin	(2.062.258)	(5.797.706)
Prejemki od prodaje osnovnih sredstev in naložbenih nepremičnin	991.294	229.842
Prejemki/(izdatki) za dana posojila in depozite	(13.778.563)	988.114
Prejemki od obresti	366.732	1.243.827
Prejemki od dividend pridruženih družb	755.518	-
PREBITEK IZDATKOV PRI NALOŽBENJU	(14.505.500)	(4.633.069)
DENARNI TOKOVI PRI FINANCIRANJU		
Prejemki od dokapitalizacije manjšinskih lastnikov	-	-
Prejemki/(izdatki) od prejetih posojil	(5.275.872)	9.777.316
Izdatki za dividende	-	(824.908)
PREBITEK PREJEMKOV PRI FINANCIRANJU ALI PREBITEK IZDATKOV PRI FINANCIRANJU	(5.275.872)	8.952.408
DENARNI IZID V OBDOBJU	(2.495.039)	2.928.416
ZAČETNO STANJE DENARJA IN DENARNIH USTREZNIKOV	40.730.072	31.305.192
Tečajne razlike	(807)	236.637
KONČNO STANJE DENARJA IN DENARNIH USTREZNIKOV	38.234.226	34.470.245

Računovodske usmeritve in pojasnila so sestavni del konsolidiranih računovodskih izkazov.

Povzetek pomembnih računovodskih usmeritev

1.1 Temelji za pripravo računovodskih izkazov

Uporabljene računovodske usmeritve so enake kot v preteklih letih, z izjemo novo sprejetih standardov in pojasnil, ki so navedene v nadaljevanju.

MRS 1 - Prenovljeno predstavljanje računovodskih izkazov

Standard loči med lastniškimi in nelastniškimi spremembami v kapitalu. V skladu s prenovljenim standardom morajo podjetja v izkazu gibanja kapitala podrobno prikazati samo transakcije z lastniki, vse nelastniške spremembe v kapitalu pa v eni sami vrstici. Poleg tega standard uvaja izkaz vseobsegajočega poslovnega izida, v katerem so pripoznane vse postavke prihodkov in odhodkov, ki so vključene v določitev čistega poslovnega izida (dobiček ali izguba), kakor tudi vse druge postavke prihodkov in odhodkov in sicer ali v enem vseobsegajočem izkazu ali dveh medsebojno povezanih izkazih. Skupina KD Group se je opredelila za uporabo dveh ločenih, medsebojno povezanih izkazov.

MRS 23 - Stroški izposojanja

Standard uvaja novo opredelitev stroškov izposojanja z namenom združitve dveh postavk, ki se štejeta za sestavni del stroškov izposojanja, v eno samo postavko - stroški obresti obračunani na podlagi efektivne obrestne mere v skladu z MRS 39. Skupina KD Group ustrezno spremenila svojo računovodsko usmeritev. Izboljšava nima vpliva na računovodske izkaze Skupine KD Group.

MSRP 2 - Plačilo z delnicami (dopolnila) - Pogoji za podelitev in preklici

Dopolnila k MSRP 2 pojasnjujejo opredelitev pogojev za podelitev in določajo računovodsko obravnavo plačila, ki je preklicano, ker pogoji za ne podelitev niso izpolnjeni. Sprememba standarda nima vpliva na računovodske izkaze Skupine KD Group.

MSRP 7 - Finančni inštrumenti: Razkritja

Spremenjeni standard zahteva dodatna razkritja o merjenju poštene vrednosti in likvidnostnega tveganja. Merjenje poštene vrednosti mora podjetje razkriti po viru vrednotenja z uporabo trislopnjske hierarhije za vsako vrsto finančnih inštrumentov. Poleg tega mora podjetje pripraviti tudi uskladitev začetnega in končnega stanja tretje kategorije merjenja poštene vrednosti, kakor tudi vse pomembne prenose med prvo in drugo kategorijo merjenja poštene vrednosti. Spremembe standarda tudi pojasnjujejo zahteve v zvezi z razkritjem likvidnostnega tveganja. Spremembe vplivajo na razkritja merjenja poštene vrednosti in likvidnostnega tveganja (razkritje 5.6.).

MSRP 8 - Poslovni odseki

Standard zahteva razkritja poslovanja po segmentih v skladu z zahtevami posloводства za notranje potrebe in nadomešča zahtevo o določanju in poročanju po področnih in območnih odsekih. V primeru, da so rezultati izkazani v skladu z zahtevami posloводства za notranje potrebe drugačni od rezultatov v računovodskih izkazih, mora posloводство te razlike pojasniti v računovodskih izkazih.

Dopolnila k MRS 32 in MRS 1 - Finančni instrumenti s prodajno opcijo.

Dopolnilo k MRS 32 zahteva, da podjetja določene finančne instrumente s prodajno opcijo in obveznosti, ki izhajajo iz likvidacije, razvrstijo med kapital, če so izpolnjeni določeni kriteriji. Dopolnila k MRS 1 zahtevajo razkritje določenih informacij v zvezi s finančnimi instrumenti s prodajno opcijo, ki so pripoznani v kapitalu. Sprememba standarda nima vpliva na računovodske izkaze Skupine KD Group.

OPMSRP 9 - Ponovna ocena vgrajenih izpeljanih finančnih inštrumentov in MRS 39 - Finančni inštrumenti: Pripoznavanje in merjenje

Dopolnila OPMSRP 9 zahtevajo, da podjetje presodi, ali mora vgrajeni izpeljani finančni inštrument ločiti od gostiteljske pogodbe, kadar podjetje prerazporedi hibridno finančno sredstvo iz skupine po pošteni vrednosti skozi poslovni izid. Navedeno presojo mora podjetje narediti z upoštevanjem okoliščin, ki so obstajale na datum, ko je podjetje prvič postalo pogodbenik ali na datum spremembe pogodbe, ki pomembno vpliva na denarni tok iz pogodbe in sicer kasnejšega od obeh. MRS 39 sedaj določa, da če vgrajeni izpeljani finančni inštrument podjetje ne more z gotovostjo izmeriti, mora celotni hibridni inštrument ostati v skupini po pošteni vrednosti skozi poslovni izid. Sprememba standarda nima vpliva na računovodske izkaze Skupine KD Group.

OPMSRP 12 - Dogovori o koncesijah

To pojasnilo vsebuje navodilo za računovodsko obravnavo pogodbenih obvez podjetij, ki opravljajo javne službe. Pojasnilo zahteva, da upravitelj sredstev ne sme le teh prikazati kot svoja opredmetena osnovna sredstva, temveč kot finančno naložbo in/ali neopredmeteno sredstvo. Sprememba standarda nima vpliva na računovodske izkaze Skupine KD Group.

OPMSRP 13 - Program zvestobe kupcev

Pojasnilo zahteva, da podjetje obravnava dobroimetje, odobreno kupcu zaradi njegove zvestobe, ločeno od prodajne transakcije, za katero je kupcu dobroimetje odobreno. Del poštene vrednosti odobrenega dobroimetja podjetje razporedi na dobroimetje in odložene prihodke, ki so pripoznani med prihodki v obdobju izplačil dobroimetja. Sprememba standarda nima vpliva na računovodske izkaze Skupine KD Group.

OPMSRP 15 - Pogodbe za gradnjo nepremičnin

Pojasnilo morajo podjetja uporabiti za nazaj. Pojasnilo daje napotek kdaj in kako morajo podjetja pripoznati prihodke in z njimi povezane odhodke od prodaje enote nepremičnin, kadar graditelj in kupec podpišeta pogodbo pred zaključkom gradnje. Poleg tega pojasnilo vsebuje napotek za določitev ali pogodba izpolnjuje kriterije MRS 11 ali MRS 18. Sprememba standarda nima vpliva na računovodske izkaze Skupine KD Group.

OPMSRP 16 - Varovanje pred tveganjem neto naložb v podjetja v tujini

Pojasnilo morajo podjetja uporabiti za prihodnja obdobja. OPMSRP 16 pojasnjuje obračunavanje varovanja pred tveganjem neto naložb in daje navodila za določanje valutnih tveganj, ki izpolnjujejo kriterij za računovodsko varovanje neto naložb, pripoznanje neto naložb v skupini in kako določiti višino pozitivnih ali negativnih tečajnih razlik, ki izhajajo iz prevedbe neto naložbe in instrumenta varovanja, ki ga morajo podjetja reciklirati ob odsvojitvi neto naložbe. Sprememba standarda nima vpliva na računovodske izkaze Skupine KD Group.

Izboljšave MSRP

Maja 2008 je Odbor izdal svoj prvi sklop dopolnil k mednarodnim standardom, prvenstveno z namenom, da bi odpravil vsa neskladja in podrobneje pojasnil besedilo. Za vsak standard veljajo ločene prehodne določbe.

MRS 1 - Predstavljanje računovodskih izkazov

Sredstva in obveznosti, ki so namenjena trgovanju v skladu z MRS 39 Finančni instrumenti: Pripoznanje in merjenje, v bilanci stanje niso avtomatično uvrščena med kratkoročna sredstva. Skupina KD Group je ustrezno spremenila svojo računovodsko usmeritev in proučila, ali se pričakovanja posloводства v obdobju usredstvenja sredstev in obveznosti razlikujejo od razporeditve inštrumenta. Izboljšava nima vpliva na računovodske izkaze Skupine KD Group.

MRS 8 - Računovodske usmeritve, spremembe računovodskih ocen in napake

Pojasnilo, da je pri izbiri računovodskih usmeritev obvezna uporaba samo tistega napotila, ki je sestavni del MSRP. Izboljšava nima vpliva na računovodske izkaze Skupine KD Group.

MRS 10 - Dogodki po datumu bilance stanja

Pojasnilo, da dividende, ki so objavljene po zaključku poročevalskega obdobja, niso vključene v postavko obveznosti. Izboljšava nima vpliva na računovodske izkaze Skupine KD Group.

MRS 16 - Opredmetena osnovna sredstva (nepremičnine, naprave in oprema)

Izraz »čista prodajna cena« zamenja nov izraz »poštena vrednost zmanjšana za stroške prodaje« zaradi harmonizacije z MSRP 5 in MRS 36.

Opredmetena osnovna sredstva, ki jih podjetje daje v najem in jih po zaključku najema običajno odsvoji v teku rednega poslovanja, mora po zaključku najema, ko so opredmetena osnovna sredstva na razpolago za prodajo, prenesti med zaloge. Dobiček iz prodaje podjetje naknadno pripozna kot prihodek. Ob začetnem pripoznanju teh sredstev mora podjetje gotovinska plačila in gotovinske prejemke iz naslova najemnin in naknadne prodaje teh sredstev prikazati kot denarni tok iz poslovanja.

MRS 18 - Prihodki

Izraz »neposredni stroški« nadomesti nov izraz »stroški posla« kot določa MRS 39.

MRS 19 - Zasluži zaposlencev

Omejitev in negativni stroški preteklega službovanja

Dopolnilo spreminja opredelitev »stroškov preteklega službovanja« in vključuje zmanjšanje zaslužkov v zvezi s preteklim službovanjem (negativni stroški preteklega službovanja) ter obenem izključuje zmanjšanje zaslužkov v zvezi z bodočim službovanjem, ki nastanejo zaradi spremembe programa. Spremembe v programu, ki povzročijo zmanjšanje zaslužkov v zvezi z bodočim službovanjem mora podjetje obračunati kot omejitev.

Stroški vodenja programov

Dopolnilo spreminja opredelitev »donos sredstev programa«, ki sedaj izključuje stroške vodenja programa, če so le-ti že vključeni v aktuarske predpostavke za merjenje obveznosti za določene zasluge.

Nadomestilo izraza »zapade«

Dopolnilo spreminja opredelitev »kratkoročni« in »drugi dolgoročni« zasluži zaposlencev ter se osredotoča na trenutek, ko obveznost zapade v plačilo.

Napotilo za pogojne obveznosti

Zaradi uskladitve z MRS 37 Rezervacije, pogojne obveznosti in pogojna sredstva, je izbrisano napotilo na pripoznanje pogojnih obveznosti.

Izboljšava nima vpliva na računovodske izkaze Skupine KD Group.

MRS 20 - Obračunavanje državnih podpor in razkrivanje državne pomoči

Brezobrestna državna posojila ali državna posojila obrestovana pod tržno obrestno mero.

Brezobrestna posojila ali posojila po nizki obrestni meri odobrena v prihodnjih obdobjih ne bodo več oproščena pripisa obresti.

Razliko med prejetim in diskontiranim zneskom mora podjetje obračunati kot državno podporo. Izboljšava nima vpliva na računovodske izkaze Skupine KD Group.

MRS 23 - Stroški izposojanja

Standard uvaja novo opredelitev stroškov izposojanja z namenom združitve dveh postavk, ki se štejeta za sestavni del stroškov izposojanja, v eno samo postavko - stroški obresti obračunani na podlagi učinkovite obrestne mere v skladu z MRS 39. Skupina KD Group ustrezno spremenila svojo računovodsko usmeritev. Izboljšava nima vpliva na računovodske izkaze Skupine KD Group.

MRS 27 - Skupinski in ločeni računovodski izkazi

Merjenje odvisne družbe v posesti za prodajo v ločenih računovodskih izkazih

Kadar matična družba v ločenih računovodskih izkazih obračuna odvisno družbo po poštenu vrednosti, mora navedeno usmeritev uporabiti tudi po uvrstitvi odvisne družbe med sredstva za prodajo. Izboljšava nima vpliva na računovodske izkaze Skupine KD Group.

MRS 28 - Finančne naložbe v pridružena podjetja

Zahtevana razkritja kadar podjetje finančne naložbe v pridružena podjetja obračuna po pošteni vrednosti skozi poslovni izid

Če podjetje obračuna pridruženo podjetje po pošteni vrednosti skozi poslovni izid, mora upoštevati le tisto zahtevo MRS 28, po kateri mora razkriti naravo in obseg vseh pomembnih omejitev pridruženega podjetja pri prenosu sredstev v obliki gotovine ali poplačilu dolga na podjetje.

Oslabitev finančne naložbe v pridruženo podjetje

Za potrebe preverjanja oslabitve, predstavlja finančna naložba v pridruženo podjetje eno samo sredstvo – vključujoč odpravo oslabitve. Posledično oslabitev ni ločeno razporejena na dobro ime, ki je vključeno v znesku finančne naložbe. Izboljšava nima vpliva na računovodske izkaze Skupine KD Group.

MRS 29 - Računovodsko poročanje v hiperinflacijskih gospodarstvih

Opis podlage za merjenje v računovodskih izkazih

Sprememba napotitve na izjemo pri merjenju sredstev in obveznosti po izvorni vrednosti. Po novem opredmetena osnovna sredstva ne predstavljajo dokončnega seznama temveč le zgled. Izboljšava nima vpliva na računovodske izkaze Skupine KD Group.

MRS 31 - Deleži v skupnih podvigih

Zahtevana razkritja kadar podjetje obračuna deleže v skupnih podvigih po pošteni vrednosti skozi poslovni izid

Če podjetje obračuna deleže v skupnih podvigih po pošteni vrednosti, mora upoštevati le tiste zahteve MRS 31, po katerih mora razkriti obveznosti podvignika in skupnega podviga in povzetek računovodskih informacij o sredstvih, obveznostih ter prihodkih in odhodkih. Izboljšava nima vpliva na računovodske izkaze Skupine KD Group.

MRS 34 - Medletno računovodsko poročanje

Pojasnilo, da mora podjetje čisti dobiček na delnico razkriti v medletnih računovodskih izkazih, če uporablja MRS 33. Izboljšava nima vpliva na računovodske izkaze Skupine KD Group.

MRS 36 - Oslabitev sredstev

Razkritje ocen za merjenje nadomestljive vrednosti

Kadar podjetje oceni »pošteno vrednost zmanjšano za stroške prodaje« z uporabo diskontiranega denarnega toka, mora navesti enaka razkritja kot so potrebna pri oceni »vrednosti pri uporabi« z uporabo diskontiranega denarnega toka. Izboljšava nima vpliva na računovodske izkaze Skupine KD Group.

MRS 38 – Neopredmetena sredstva

Metoda amortiziranja na enoto proizvoda

Novi standard odpravlja napotilo na uporabo metode enakomernega časovnega amortiziranja, razen če obstajajo prepričljivi dokazi, da je v danih okoliščinah ustrenejša kaka druga metoda. Skupina je ponovno ocenila življenjske dobe neopredmetenih sredstev in ugotovila, da je uporaba metode enakomernega časovnega amortiziranja še vedno ustrezna.

Reklamne in promocijske dejavnosti

Podjetje pripozna stroške reklamne in promocijske dejavnosti, ko pridobi pravico do blaga ali ob prejemu storitev. Reklamne in promocijske dejavnosti sedaj izrecno vključujejo tudi kataložsko prodajo. Izboljšava nima vpliva na Skupino.

MRS 39 - Finančni instrumenti: Pripoznavanje in merjenje

Prerazporeditev izpeljanih finančnih instrumentov v ali iz skupine po pošteni vrednosti skozi poslovni izid

Spremembe v okoliščinah v povezavi z izvedenimi finančnimi instrumenti – predvsem izpeljani finančni instrumenti določeni kot instrumenti za varovanje pred tveganjem ali tisti, ki po začetnem pripoznanju prenehajo biti instrumenti za zavarovanje pred tveganjem – niso prerazvrstitve.

Ponovna razvrstitev finančnih sredstev zaradi spremembe računovodske usmeritve zavarovalnice v skladu s 45. členom MSRP 4 zavarovalne pogodbe, predstavlja spremembo okoliščin in ne prerazvrstitev.

Določitev in dokumentiranje instrumentov za varovanje pred tveganjem na nivoju odseka

Odstranjeno je napotilo na 'odsek' pri določanju ali instrument ustreza kriterijem za varovanje pred tveganjem.

Veljavna učinkovita obrestna mera ob prenehanju računovodskega varovanja poštene vrednosti pred tveganjem

Pri ponovnem merjenju dolžniških instrumentov ob prenehanju računovodskega varovanja poštene vrednosti pred tveganjem, mora podjetje uporabiti prilagojeno učinkovito obrestno mero (namesto izvorne učinkovite obrestne mere).

Izboljšava nima vpliva na računovodske izkaze Skupine KD Group.

MRS 40 - Naložbene nepremičnine

Nepremičnine, ki so v postopku izgradnje ali razvoja za prihodnjo uporabo kot naložbene nepremičnine

Spremenjeno področje uporabe (in področje uporabe MRS 16 Opredmetena osnovna sredstva) vključuje nepremičnine, ki so v postopku izgradnje ali razvoja za prihodnjo uporabo kot naložbene nepremičnine. Če poštene vrednosti ni moč zanesljivo oceniti, pričakuje pa se, da jo bo moč oceniti ob zaključku gradnje, mora podjetje naložbeno nepremičnino, ki je v postopku izgradnje, izmeriti po nabavni vrednosti vse dokler ne določi poštene vrednosti nepremičnine ali do zaključka gradnje.

Sprememba pogojev za prostovoljno spremembo računovodskih usmeritev zaradi uskladitve z MRS 8. Pojasnilo, da je neodpisana vrednost naložbenih nepremičnin, ki so v najemu, enaka pridobljeni ceni, povečani za znesek pripoznatih obveznosti. Izboljšava nima vpliva na računovodske izkaze Skupine KD Group.

MRS 41 Kmetijstvo

Dodatna biološka preobražanja

Odstranjena je prepoved upoštevanja denarnih tokov iz naslova dodatnega preobražanja pri ocenjevanju poštene vrednosti. Namesto tega, lahko podjetje obračuna pričakovani denarni tok na »najpomembnejšem trgu« (most relevant market).

Uporaba diskontirane stopnje za izračun poštene vrednosti

Odstranjeno je napotilo na uporabo diskontirane stopnje pred davki za določanje poštene vrednosti, s čimer je omogočena uporaba diskontirane stopnje ali pred davki ali po obdavčitvi, odvisno od uporabljene metode vrednotenja. Izboljšava nima vpliva na računovodske izkaze Skupine KD Group.

MSRP 5 - Nekratkoročna sredstva za prodajo in ustavljeno poslovanje

Načrt prodaje obvladujočega deleža v odvisni družbi. Kadar ima podjetje odvisno družbo v posesti za prodajo, mora vsa njena sredstva in obveznosti razporediti v skupino za prodajo v skladu z MSRP5, tudi takrat ko podjetje po prodaji obdrži neobvladujoči delež v odvisni družbi. To dopolnilo velja za obdobja, ki se začnejo 1.7. 2009. Izboljšava nima vpliva na računovodske izkaze Skupine KD Group.

MSRP 7 - Finančni instrumenti: Razkritja

Odstranjeno napotilo na »skupni znesek prihodkov iz obresti« kot element stroškov financiranja. Izboljšava nima vpliva na računovodske izkaze Skupine KD Group.

Predčasna uporaba MSRP in OPMSRP pojasnil, ki še niso veljavna

Skupina KD Group ni predčasno uporabila nobenega standarda ali pojasnila, ki še niso veljavna in bodo pričela veljati v prihodnosti.

Skladno z zahtevami Mednarodnih standardov računovodskega poročanja bodo morala podjetja za prihodnja obdobja upoštevati sledeče dopolnjeno in spremenjeno pojasnilo:

OPMSRP 17 - Razdelitev nedenarnih sredstev lastnikom

To pojasnilo stoji v veljavo za obdobja, ki se začnejo 1.7.2009 in obravnava smernice glede pripoznavanja negotovinskih izplačil lastnikom Skupine KD Group iz sredstev Skupine KD Group za negotovinsko razdelitvi lastnikom. Razlaga pojasnjuje, kdaj pripoznati obveznost, kako jo izmeriti in kako pripoznati in izmeriti s tem povezana sredstva ter kdaj se omenjena sredstva in obveznosti izknjižijo.

OPMSRP 18 Prenosi sredstev od naročnikov, velja za prenos sredstev od kupcev na ali po 1.7.2009

Pojasnilo vsebuje navodilo kako naj podjetje obračuna opredmetena osnovna sredstva, prejeta od kupcev ali denarna sredstva, ki jih prejme za nakup ali izgradnjo določenih sredstev. Navodilo velja le za sredstva, ki jih podjetje uporabi za povezavo kupca na omrežje ali za zagotovitev stalnega dostopa do dobave blaga, storitev ali obojega. Podjetje mora določiti opravljeno storitev ali storitve in razporediti prejeto plačilo (pošteno vrednost sredstva) na vsako prepoznavno storitev. Prihodki se pripoznajo ob dostavi oz. izvedbi vsake posamezne storitve, ki jo podjetje opravi.

Skladno z zahtevami Mednarodnih standardov računovodskega poročanja bodo morala podjetja za prihodnja obdobja upoštevati sledeča dopolnjena in spremenjena pojasnila v primeru, da jih bo sprejela EU:

OPMSRP 19 ukinitve finančnih obveznosti z kapitalskimi inštrumenti

To pojasnilo stopi v veljavo 1.7.2010 in obravnava ukinitve finančnih obveznosti z izdanimi kapitalskimi inštrumenti (zamenjava finančne obveznosti za delnice ali deleže Skupine KD Group). Razlaga pojanjuje, kako izmeriti in pripoznati takšno zamenjavo.

Skladno z zahtevami Mednarodnih standardov računovodskega poročanja in EU, bodo morala podjetja za prihodnja obdobja upoštevati sledeče nove standarde:

MSRP 3R Poslovne združitve in MRS 27R skupinski in ločeni računovodski izkazi

Prenovljena standarda sta bila objavljena v januarju 2008 z začetkom obvezne uporabe za obdobja, ki se začnejo 01.07.2009. MSRP 3R uvaja številne spremembe pri obračunavanju poslovnih združitvev, ki bodo vplivale na višino pripoznanega dobrega imena, rezultatov v obdobju nakupa, kakor tudi na rezultate podjetja v prihodnjih poslovnih obdobjih. MRS 27R zahteva, da podjetja obračunajo spremembe v lastniškem deležu odvisnih družb kot spremembo v kapitalu. Posledično te spremembe ne bodo vplivale niti na dobro ime niti na dobiček ali izgubo podjetja. Poleg tega prenovljeni standard spreminja metodo obračunavanja izgube odvisne Skupine KD Group in izgubo vpliva odvisne Skupine KD Group. Spremembe, ki jih prinašata MSRP 3R in MRS 27R morajo podjetja upoštevati za prihodnja obdobja kar pomeni, da bodo vplivale na nakupe in transakcije z manjšinskimi deleži, ki jih bo imelo podjetje v prihodnosti.

MRS 39 Finančni instrumenti: Pripoznavanje in merjenje – varovane postavke, ki izpolnjujejo kriterije

Ta dopolnila so bila objavljena v avgustu 2008 z začetkom obvezne uporabe za obdobja, ki se začnejo 01.07.2009. Dopolnilo obravnava določanje enostranskega tveganja pri varovani postavki in, v določenih okoliščinah, opredelitev inflacije kot varovano tveganje ali del tveganja. Obenem tudi pojasnjuje, da lahko podjetje določi del sprememb poštene vrednosti ali variabilnost denarnega toka finančnega instrumenta kot varovano postavko.

Skladno z zahtevami Mednarodnih standardov računovodskega poročanja bodo morala podjetja za prihodnja obdobja upoštevati sledeče dopolnjene in spremenjene standarde, če jih bo potrdila EU:

MSRP 2 Z denarjem poravnane plačilne transakcije za delnice v skupini

Velja za obdobja z začetkom na ali po 1.1. 2009.

Dopolnila MSRPS 2 sestavljajo tri osnovne spremembe. Spremenjena je opredelitev transakcij z delnicami in dogovorov, področje uporabe MSRP 2, dodano pa je pojasnilo za obračunavanje z denarjem poravnane plačilne transakcije za delnice v skupini.

MRS 32 – Finančni inštrumenti: Presentacija Klasifikacija pravice do nakupa delnic denominiranih v tuji valuti

Velja za obdobja z začetkom po 1.2.2010.

Dopoljnjeni MRS 32 omogoča da Skupine KD Group, ki izdajo pravico do nakupa delnic v tuji valuti da ne obračunavajo te pravice kot izvedeni finančni inštrument in pripoznajo učinke v izkaz poslovnega izida. Te pravice bodo sedaj klasificirane kot kapitalski inštrumenti, če bodo zadovoljeni določeni pogoji.

MRS 24 – Razkritja povezanih oseb

Velja za obdobja z začetkom po 1.1.2011

Sprememba MRS 24 natančneje določa in poenostavlja opredelitev povezane osebe. Spremenjeni standard prav tako zmanjšuje obseg razkritij transakcij Skupine KD Group v državni lasti z državo in ostalimi Skupinami v državni lasti.

MSRP 9 – Finančni inštrumenti

Ta standard nadomešča MRS 39 in z začetkom obvezne uporabe za obdobja, ki se začnejo 01.01.2013. Do sedaj sprejeti prvi del standarda postavlja novo klasifikacijo in merjenje finančnih sredstev.

Izboljšave MSRP

Aprila 2009 je Odbor izdal svoj drugi sklop dopolnil k mednarodnim standardom, prvenstveno z namenom, da bi odpravil vsa neskladja in podrobneje pojasnil besedilo. Za vsak standard veljajo ločene prehodne določbe. Spodaj navedene izboljšave še niso bile sprejete s strani Evropske unije.

MSRP 2- plačila v delnicah – določitev kdaj se uporablja MSRP 2 in MSRP 3

MSRP 5 – Nekratkoročna sredstva za prodajo - razkritja

MSRP 8- operativni segmenti - razkritje sredstev segmentov

MRS 1 – Predstavitev računovodskih izkazov – kratkoročna/dolgoročna obveznost za finančne zamenljive inštrumente

MRS 7 – Izkaz denarnega toka – klasifikacija izdatkov za nepripoznana sredstva

MRS 17 – Najemi – klasifikacija zemljišč in zgradb

MRS 18 Prihodki -Določanje, ali podjetje nastopa kot principal ali agent

MRS 36 – slabitev sredstev – največja enota kateri je lahko pripisano dobro ime

MRS 38 – neopredmetena sredstva – spremembe standarda zaradi sprejema novega MSRP 3 in spremembe glede ugotavljanja poštene vrednosti

MRS 39 – Finančni inštrumenti – ocena pogodbenih kazni za predplačilo kredita kot vgrajeni izvedeni finančni inštrument, varovanje denarnega toka

OPMSRP 9 – ponovno ocena vgrajenega izvedenega finančnega inštrumenta – vpliv MSRP 3 in OPMSRP 9

OPMSRP 16 - Zavarovanje čistih finančnih naložb v poslovanje v tujini pred tveganji– sprememba omejitve na družbo ki ima lahko inštrument za varovanje pred tveganjem

2.1. Odvisne družbe Skupine

	Sedež družbe	Delež lastništva ⁴
Družbe v Skupini - direktno:		
KD Skladi d. o. o. Ljubljana	Slovenija	100,00%
SAI KD Investments s.a. Bukarešta	Romunija	100,00%
KD Investments plc Sofija	Bolgarija	100,00%
KD Banka d.d., Ljubljana	Slovenija	100,00%
KD Upravljanje imovinom d. o. o. Zagreb	Hrvaška	100,00%
KD Capital Management s. a. Bukarešta	Romunija	100,00%
KD Securities EAD, Sofija	Bolgarija	100,00%
KD Asset Management b. v. Amsterdam	Nizozemska	100,00%
KD Life CJSC, Kijev	Ukrajina	100,00%
KD Življenje d.d. Ljubljana	Slovenija	100,00%
KD Life a.d., Sofija	Bolgarija	100,00%
KD Real Management Solution s.r.l. Bukarešta	Romunija	99,00%
Adriatic Slovenica d. d. Koper	Slovenija	100,00%
KD Kapital d.o.o. Ljubljana	Slovenija	100,00%
KD Private Equity d.o.o., Beograd – v likvidaciji	Srbija	100,00%
R.E. Invest d.o.o. – v likvidaciji, Ljubljana	Slovenija	100,00%
KD Kwart d.o.o. Ljubljana	Slovenija	100,00%
Coloseum Multiplex Holdings b.v., Amsterdam	Nizozemska	100,00%
Firsthouse Investments Ltd., Limassol	Ciper	100,00%
Fontes Group d.o.o., Beograd	Srbija	100,00%
Gea College d.d. Ljubljana	Slovenija	66,57%
World Life Group Ltd., Limassol	Ciper	100,00%
KD Životno osiguranje d.d. Zagreb	Hrvaška	100,00%
OOO Sarbon Invest, Taškent	Uzbekistan	100,00%
Družbe v Skupini preko odvisnih družb:		
ABDS d.d. Sarajevo	FBIH	95,72%
KD Finančna točka d.o.o. Ljubljana	Slovenija	100,00%
KD Fund Advisors LLC, Delaware	ZDA	90,00%
KD Financial point s.r.l. Bukarešta	Romunija	100,00%
ZAP d.o.o. Murska Sobota	Slovenija	100,00%
ČZD Kmečki Glas d.o.o. Ljubljana	Slovenija	100,00%
Vrtnarstvo Celje d.o.o. Celje	Slovenija	50,46%
VIB a.d. Banja Luka	FBIH	51,00%
Gea College PIC d.o.o. Ljubljana	Slovenija	100,00%
Gea College CVŠ d.o.o. Ljubljana	Slovenija	100,00%
KD Fondovi AD Skopje	Makedonija	85,00%
AS Neživotno osiguranje a.d.o. Beograd	Srbija	99,86%
Manta Marine Ventures Ltd	ZDA	100,00%
KD Financijska točka d.o.o. Zagreb	Hrvaška	100,00%
KD Mark d.o.o. Ljubljana	Slovenija	100,00%
KD Financial point EOOD, Sofija	Bolgarija	100,00%
Gama Holdings b.v., Amsterdam	Nizozemska	100,00%
OOO Kredo Group, Taškent	Uzbekistan	99,97%
Radio Kranj d.o.o., Kranj	Slovenija	52,68%
KD Investments d. o. o. Zagreb	Hrvaška	100,00%
FT in partnerji d.o.o., Brežice	Slovenija	100,00%

⁴ Delež lastništva skupaj z odvisnimi družbami

2.2 Področni in območni odseki

Področni oziroma območni odseki so posamezni deli poslovanja Skupine, ki so izpostavljeni različnim stopnjam dobičkonosnosti, možnostim za rast, pričakovanjem glede prihodnosti in tveganjem. Področni odsek je tako prepoznaven sestavni del Skupine, ki se ukvarja s skupino sorodnih proizvodov ali storitev, ter je predmet tveganj in donosov, drugačnih od tistih v drugih področnih odsekih. Območni odsek je prepoznaven sestavni del Skupine, ki se ukvarja s proizvodi in storitvami v posebnem gospodarskem okolju, ter je predmet tveganj in donosov, drugačnih od tistih v drugih sestavnih delih, delujočih v drugih gospodarskih okoljih.

3. Poročanje po poslovnih odsekih

Glavne dejavnosti Skupine oziroma področni odseki so naslednji:

- premoženjska zavarovanja,
- življenjska zavarovanja,
- zdravstvena zavarovanja,
- finančne storitve (upravljanje premoženja in drugo finančno poslovanje),
- bančništvo,
- drugo (založništvo, gradnja nepremičnin za trg ali znane kupce itd.).

Na dan 30.6.2010 je bila Skupina razširjena v Sloveniji in naslednjih državah: Bolgarija, Ciper, FBiH, Hrvaška, Makedonija, Nizozemska, Romunija, Srbija in ZDA.

3.1 Področni odseki poslovanja

3.1.1 Podatki o poslovanju po področnih odsekih

Rezultati poslovanja po posameznih področnih odsekih so bili za prvo polletje do 30.6.2010 naslednji:

(v EUR)	1.1. – 30.6.2010						
	Premoženjska zavarovanja	Življenjska zavarovanja	Zdravstvena zavarovanja	Finančno poslovanje	Bančništvo	Drugo	Skupina
Bruto prihodki od prodaje	73.597.876	43.323.284	49.150.513	5.960.350	686.578	4.057.360	176.775.961
Izločitve medsebojnih poslov	117.600	(2.717.082)	-	(163.691)	(343.631)	(254.993)	(3.361.797)
Prihodki od prodaje	73.715.476	40.606.202	49.150.513	5.796.659	342.947	3.802.367	173.414.164
Poslovni izid iz poslovanja	6.394.666	2.163.736	99.670	(1.829.512)	(2.053.063)	(166.934)	4.608.563
Neto finančni prihodki/(odhodki)	399.130	(242.821)	(84)	(3.489.593)	(298.851)	(226.142)	(3.858.361)
Delež v poslovnem izidu pridruženih družb	-	-	-	1.262.018	-	-	1.262.018
Poslovni izid pred obdavčitvijo	6.793.796	1.920.915	99.586	(4.057.087)	(2.351.914)	(393.076)	2.012.220
Davki	(1.171.543)	(149.558)	(7.040)	241.203	386.831	(70.040)	(770.147)
Čisti poslovni izid poslovnega leta	5.622.253	1.771.357	92.546	(3.815.884)	(1.965.083)	(463.116)	1.242.073

(v EUR)	1.1. – 30.6.2009						
	Premoženjska zavarovanja	Življenjska zavarovanja	Zdravstvena zavarovanja	Finančno poslovanje	Bančništvo	Drugo	Skupina
Bruto prihodki od prodaje	71.368.088	49.567.200	51.286.284	5.511.845	627.651	4.212.096	182.573.164
Izločitve medsebojnih poslov	(614.456)	(4.949.301)	(881.797)	(158.910)	(374.360)	(263.420)	(7.242.244)
Prihodki od prodaje	70.753.632	44.617.899	50.404.487	5.352.935	253.291	3.948.676	175.330.920
Poslovni izid iz poslovanja	3.756.555	(5.604.950)	516.690	(3.379.680)	(1.669.133)	(248.296)	6.628.814
Neto finančni prihodki/(odhodki)	3.077.170	1.100.387	444.141	(2.208.429)	233.767	(5.700)	2.641.336
Delež v poslovnem izidu pridruženih družb	424.464	(28.951)	-	(1.688.399)	-	(7.466)	1.300.352
Poslovni izid pred obdavčitvijo	3.556.375	(6.855.992)	1.392.148	(9.446.237)	(1.535.125)	(188.909)	(13.077.740)
Davki	(799.102)	(211.237)	(230.517)	1.326.617	209.327	(58.984)	236.104
Čisti poslovni izid poslovnega leta	2.757.273	(7.067.229)	1.161.631	(8.119.620)	(1.325.798)	(247.893)	(12.841.636)

Stroški posameznih segmentov so pripoznani tako, kot v osnovi nastajajo pri poslovanju posameznih segmentov, in tako, kot jih odvisne družbe, ki sestavljajo posamezni segment, tudi poročajo.

Nekatere postavke, vključene v izkaz poslovnega izida za leto, končano 30. junija 2010, so bile naslednje:

(v EUR)	1. 1. - 30. 6. 2010						
	Premoženjska zavarovanja	Življenjska zavarovanja	Zdravstvena zavarovanja	Finančno poslovanje	Bančništvo	Drugo	Skupina
Amortizacija	(918.447)	(627.212)	(362.324)	(629.492)	(265.096)	(135.639)	(2.938.210)
Slabitev poslovnih in drugih terjatev	(1.825.936)	214.758	(481.416)	-	-	(7.143)	(2.099.737)

Pri amortizaciji in slabitvah poslovnih in drugih terjatev ni bilo izločitev medsebojnih poslov.

Nekatere postavke, vključene v izkaz poslovnega izida za leto, končano 30. junij 2009, so bile naslednje:

(v EUR)	1. 1. - 30. 6. 2009						
	Premoženjska zavarovanja	Življenjska zavarovanja	Zdravstvena zavarovanja	Finančno poslovanje	Bančništvo	Drugo	Skupina
Amortizacija	(894.297)	(719.005)	(373.399)	(709.628)	(141.412)	(164.922)	(3.002.663)
Slabitev poslovnih in drugih terjatev	(2.288.237)	(111.007)	(1.088.075)	-	-	(35.484)	(3.522.803)

Medsebojno poslovanje po posameznih področnih odsekih se je izvajalo pod normalnimi tržnimi pogoji, tako kot do drugih nepovezanih strank.

Sredstva in obveznosti po posameznih področnih odsekih na dan 30. junij 2010:

(v EUR)	30.6.2010						
	Premoženjska zavarovanja	Življenjska zavarovanja	Zdravstvena zavarovanja	Finančno poslovanje	Bančništvo	Drugo	Skupina
Sredstva	252.680.591	296.419.018	36.545.796	162.421.659	55.746.760	15.360.860	819.174.684
Pridružene družbe	2.718.857	599.722	-	49.528.846	2.214	993.500	53.843.139
Skupaj sredstva	255.399.448	297.018.740	36.545.796	211.950.505	55.748.974	16.354.360	873.017.823
Obveznosti	227.087.655	276.672.262	25.510.849	147.493.137	36.258.004	6.942.039	719.963.946
Finančne obveznosti	-	7.330.155	-	142.993.315	35.535.689	10.946.180	196.805.339
Investicije v osnovna sredstva	673.487	789.815	-	734.243	1.524.128	16.637	3.738.310

Sredstva in obveznosti po posameznih področnih odsekih na dan 31. decembra 2009:

(v EUR)	31.12.2009						
	Premoženjska zavarovanja	Življenjska zavarovanja	Zdravstvena zavarovanja	Finančno poslovanje	Bančništvo	Drugo	Skupina
Sredstva	241.077.576	291.570.746	39.973.724	161.513.881	46.751.286	14.588.780	795.475.993
Pridružene družbe	2.718.849	599.722	-	47.953.517	342	1.036.321	52.308.751
Skupaj sredstva	243.796.425	292.170.468	39.973.724	209.467.398	46.751.628	15.625.101	847.784.744
Obveznosti	221.693.367	270.013.578	26.550.416	146.556.087	29.209.967	2.156.310	696.179.725
Finančne obveznosti	4.006.656	12.306.805	-	142.220.619	27.857.428	8.314.021	194.705.529
Investicije v osnovna sredstva	2.131.186	1.830.445	-	4.242.402	2.087.758	1.728.294	12.020.085

Sredstva področnega odseka vsebujejo predvsem finančna sredstva, opredmetena osnovna sredstva, neopredmetena sredstva, zaloge, denarna sredstva ter poslovne in druge terjatve.

Obveznosti področnega odseka sestavljajo finančne in poslovne obveznosti. Iz postavk so izločene vse medsebojne transakcije in stanja med posameznimi področnimi odseki.

3.2 Območni odseki poslovanja

3.2.1 Podatki o poslovanju po posameznih območnih odsekih

Skupina ima razširjeno svoje poslovanje na treh glavnih geografskih območjih. Glavno območje poslovanja Skupine je Slovenija.

Skupina posluje predvsem v Sloveniji, državah Evropske unije in drugih državah jugovzhodne Evrope.

(v EUR)	30.6.2010	30.6.2009
Prihodki od prodaje		
Slovenija	166.742.910	170.071.205
EU	1.114.419	2.389.077
Druge države	5.556.835	2.870.638
	173.414.164	175.330.920

(v EUR)	30.6.2010	30.6.2009
Skupaj sredstva		
Slovenija	753.586.778	715.832.730
EU	82.196.579	97.634.794
Druge države	37.234.466	34.317.220
	873.017.823	847.784.744
Pridružena podjetja		
Slovenija	53.692.787	50.407.259
EU	150.352	1.028.403
Druge države	-	873.089
	53.843.139	52.308.751
(v EUR)	30.6.2010	31.12.2009
Analiza investicij v osnovna sredstva		
Slovenija	3.168.469	11.105.850
EU	5.470	135.198
Druge države	564.371	779.037
	3.738.310	12.020.085
(v EUR)	30.6.2010	30.6.2009
Analiza prihodkov od prodaje		
Prihodki od prodaje blaga	1.941.531	2.131.732
Prihodki od prodaje storitev	171.472.633	173.199.188
	173.414.164	175.330.920

4. Lastne delnice

(v EUR)	30.6.2010				31.12.2009			
	Nabavna vrednost	Nakupna vrednost	Nabavna vrednost	Delež (%) v kapitalu	Nabavna vrednost	Nakupna vrednost	Nabavna vrednost	Delež (%) v kapitalu
	1.1.2010		30.6.2010		1.1.2009		31.12.2009	
KDHR*	2.424.829	-	2.424.829	2,11	2.424.829	-	2.424.829	2,11
KDHP**	1.428.126	-	1.428.126	1,74	1.428.126	-	1.428.126	1,74
Skupaj	3.852.955	-	3.852.955	3,85	3.852.955	-	3.852.955	3,85

* redne delnice.

** prednostne delnice.

	30.6.2010			31.12.2009		
	Število 1. januarja	Nabave/(Odtujitve)	Število 30. junija	Število 1. januarja	Nabave/(Odtujitve)	Število 31. decembra
Število delnic:						
KDHR	62.201	-	62.201	62.201	-	62.201
KDHP	51.306	-	51.306	51.306	-	51.306
Skupaj	113.507	-	113.507	113.507	-	113.507

5. Davki

(v EUR)	30. 6. 2010	30. 6. 2009
Odmerjeni davek od dohodkov pravnih oseb	(1.940.767)	(1.462.969)
Prihodki/(odhodki) za odloženi davek	1.170.620	1.699.073
Skupaj	(770.147)	236.104

V Sloveniji se davek za leto 2010 obračunava po 20%.

Davčne oblasti lahko kadarkoli v obdobju petih let po preteku poslovnega leta pregledajo poslovne knjige družb in lahko družbi naložijo plačilo dodatne davčne obveznosti. V preteklih letih so bile nekatere družbe v skupini davčno inšpicirane, matična družba KD Group d.d. pa od ustanovitve leta 2001 ni bila davčno pregledana. Poslovodstvo ni seznanjeno z nobeno okoliščino, ki bi lahko v tem smislu vodila do potencialne davčne obveznosti.

6. Čisti dobiček na delnico

Osnovni čisti dobiček na delnico, ki se nanaša na imetnike navadnih delnic obvladujočega podjetja, se izračuna tako, da se čisti poslovni izid, ki se nanaša na navadne delničarje obvladujočega podjetja (čisti poslovni izid večinskih delničarjev zmanjšan za del dividend, ki pripadajo prednostnim delničarjem), deli s tehtanim povprečnim številom v obračunskem obdobju uveljavljajočih se navadnih delnic.

(v EUR)	30. 6. 2010	30. 6. 2009
Osnovni in popravljeni čisti dobiček na delnico		
Čisti dobiček poslovnega leta, pripadajoč večinskim lastnikom Družbe	833.442	(13.545.746)
Tehtano povprečno število izdanih navadnih delnic	2.613.439	2.613.439
Osnovni in popravljeni čisti dobiček na delnico (v EUR na delnico)	0,32	(5,18)

Čista dobiček/izguba na delnico in popravljeni dobiček/izguba na delnico sta enaka.

7. Vstopi in izstopi odvisnih družb

Vstop

V prvem polletju 2010 je Skupina pridobila več kot 50 % deleže v naslednjih družbah:

- FT in partnerji d.o.o. – 17.6.2010

Z vstopom v Skupino družbe FT in partnerji d.o.o. je Skupina priznala dobro ime v skupni višini 5.106 evrov.

Podrobnejši podatki o pridobljenem neto premoženju in presežkih so:

(v EUR)	30. 6. 2010	31. 12. 2009
Nadomestilo ob pripojitvi:		
- plačana denarna sredstva	5.100	4.534.146
- direktni stroški, povezani s pripojitvijo	-	-
Skupaj nadomestilo ob pripojitvi	5.100	4.534.146
Poštena vrednost pridobljenega premoženja	(6)	((87.577))
Dobro ime družb pri vstopu v Skupino	5.106	4.814.498
Presežek družb pri vstopu v Skupino	-	(192.776)

Sredstva in obveznosti, pridobljena z vstopom v Skupino, so:

(v EUR)	Poštena vrednost	Knjigovodska vrednost
Denar in denarni ustrezniki	12	12
Opredmetena osnovna sredstva	-	-
Naložbe v delnice in deleže odvisnih družb	-	-
Naložbe v delnice in deleže pridruženih družb	-	-
Finančna sredstva	-	-
Terjatve	21	21
Zaloge	-	-
Finančne obveznosti	-	-
Poslovne obveznosti	(39)	(39)
Neto sredstva	(6)	(6)
Manjšinski kapital	-	-
Pridobljena neto sredstva:	(6)	(6)
- v preteklem letu	-	-
- v tekočem letu	-	-
Denarno nadomestilo za pridobitev neto sredstev:		
- v preteklem letu	-	-
- v tekočem letu	5.100	5.100
Denar in denarni ustrezniki v pridobljeni družbi	(12)	(12)
Izdatki za pridobitev družbe	5.088	5.088

Izstop

Iz Skupine so v prvem polletju 2010 izstopile družbe KD Investments Beograd, KD Life Asigurari Bukarešta, KD Financial Point Bratislava, Vitavizia, KD Life Kijev. Skupina je z izstopom družb ustvarila 1.571.185 evrov izgube.

Družbe, ki so izstopile iz Skupine v prvem polletju 2010:

KD Investments a.d., Beograd
 KD Life Asigurari s.a., Bukarešta
 KD Financial point s.r.o., Bratislava
 Vitavizia d.o.o., Ljubljana
 KD Life CJSC, Kijev

Sredstva in obveznosti družb na dan, ko so izstopile iz Skupine:

(v EUR)	Knjigovodska vrednost
Denar in denarni ustrezniki	403.546
Opredmetena osnovna sredstva	306.848
Finančna sredstva	1.114.884
Posojila in terjatve	3.309.555
Druga sredstva	96.146
Finančne obveznosti	(838.318)
Poslovne obveznosti	(2.821.476)
Neto sredstva	1.571.185
Dobro ime	-
Manjšinski kapital	-
Denarno nadomestilo za prodajo neto sredstev:	-
Denar in denarni ustrezniki v družbah, ki so izstopile iz Skupine	(403.546)
Zmanjšanje denarnih sredstev Skupine	(403.546)

8. Posli s povezanimi strankami

Skupino obvladuje družba KD d. d., Ljubljana, ki ima v lasti 64,00 % delnic družbe. Lastništvo preostalih 36 % delnic je razpršeno.

Posli s povezanimi strankami so bili naslednji:

(v EUR)	1.1.-30.6.2010	1.1.-30.6.2009
Prodaja blaga in storitev		
- pridružene družbe	480.407	413.789
- KD d. d.	17.784	13.470
- druge povezane družbe KD Group	-	-
Skupaj	498.191	427.259

(v EUR)	1.1.-30.6.2010	1.1.-30.6.2009
Nabava blaga in storitev		
– pridružene družbe	135.480	450.243
– KD d. d.	100	5.567
– druge povezane družbe KD Group	-	31.258
Skupaj	135.580	487.068
(v EUR)	30.6.2010	31.12.2009
Odprte terjatve/obveznosti iz prodaj/nabav od povezanih strank		
Terjatve:		
– pridružene družbe	11.931	18.729
– KD d. d.	6.851	7.565
– druge povezane družbe KD Group	-	-
Skupaj	18.782	26.294
Obveznosti:		
– pridružene družbe	43.926	70.790
– KD d. d.	3.484	3.517
– druge povezane družbe KD Group	-	52.122
Skupaj	47.410	126.429
(v EUR)	30.6.2010	31.12.2009
Posojila članom upravnega odbora, nadzornemu svetu in zaposlenim		
Posojila članom upravnega odbora	-	-
Posojila članom nadzornih svetov	-	-
Posojila zaposlenim	60.289	70.476
Skupaj	60.289	70.476
(v EUR)	30.6.2010	31.12.2009
Posojila in depoziti, dana pridruženim družbam		
Na začetku leta	390.320	2.143.779
Odobrena posojila in depoziti	702.000	146.649
Vrnjena posojila in depoziti	(562.034)	(1.900.104)
Obračunane obresti	8.598	24.828
Plačane obresti	(2.086)	(24.832)
Skupaj	536.798	390.320
(v EUR)	30.6.2010	31.12.2009
Dana posojila KD d. d.		
Na začetku leta	14.620.469	14.038.840
Nova posojila	1.210.000	6.978.057
Odplačila posojil	-	(6.610.994)
Obračunane obresti	296.660	595.178
Plačane obresti	(20.311)	(380.612)
Ob koncu leta	16.106.818	14.620.469

(v EUR)	30.6.2010	31.12.2009
Posojila in depoziti, prejeta od pridruženih družb		
Na začetku leta	-	-
Odobrena posojila in depoziti	-	-
Odplačilo posojil in depozitov	-	-
Obračunane obresti	-	-
Izplačane obresti	-	-
Skupaj	-	-

Pri poslih s povezanimi strankami se uporabljajo normalni tržni pogoji in cene kot za druge nepovezane stranke.

9. Dogodki po datumu bilance stanja

Po datumu bilance stanja ni bilo dogodkov, ki bi lahko vplivali na računovodske izkaze in zaradi katerih bi morali opraviti dodatne postopke, da bi ugotovili ali so ti dogodki pravilno prikazani v računovodskih izkazih.

IZJAVA POSLOVODSTVA

Uprava je na dan 30. avgusta 2010 potrdila nerevidirano poročilo o poslovanju družbe KD Group d.d. in Skupine KD Group za prvo polletje leta 2010.

Pri pripravi polletnih izkazov so bile uporabljene enake računovodske usmeritve kot pri pripravi letnih računovodskih izkazov družbe KD Group d.d. in Skupine KD Group za leto 2009. Zgoščeni računovodski izkazi Skupine KD Group za obdobje, ki se je končalo 30. junija 2010, so pripravljene v skladu z MRS 34 in jih je potrebno brati v povezavi z letnimi računovodskimi izkazi, pripravljenimi za poslovno leto, ki se je končalo 31. decembra 2009.

V skladu s 113. členom zakona o trgu finančnih instrumentov, člani upravnega odbora družbe KD Group, d.d., izjavljajo:

- da so zgoščeni računovodski izkazi Skupine KD Group za obdobje, ki se je končalo 30. junija 2010, pripravljene tako, da dajejo resničen in pošten prikaz premoženjskega stanja in poslovnega izida skupine KD Group,
- da je nerevidirano polletno računovodsko poročilo družbe KD Group d. d. za obdobje, ki se je končalo 30. junija 2010, sestavljeno v skladu s slovenskimi računovodskimi standardi ter da daje resničen in pošten prikaz sredstev in obveznosti, finančnega položaja in poslovnega izida družbe KD Group d. d.,
- da nerevidirano polletno poročilo o poslovanju družbe KD Group d.d. in Skupine KD Group za obdobje, ki se je končalo 30. junija 2010, vključuje pošten prikaz informacij o pomembnih poslih s povezanimi osebami.

Ljubljana, 30. avgust 2010

Matjaž Gantar
Predsednik upravnega odbora

Aleksander Sekavčnik
Namestnik predsednika upravnega odbora

Dr. Draško Veselinovič
Član upravnega odbora, glavni izvršni direktor

Peter Grašek
Član upravnega odbora, namestnik glavnega izvršnega direktorja

Tomaž Butina
Član upravnega odbora

Sergej Racman
Član upravnega odbora