



**NEREVIDIRANO ZGOŠČENO POLLETNO POROČILO SKUPINE JAVOR IN DRUŽBE
JAVOR PIVKA d.d. ZA LETO 2010**

Pivka, avgust 2010

Pri izdelavi polletnega poročila so sodelovali: uprava družbe, vodstva PC in d.o.o., ter ostale strokovne službe.

© Copyright JAVOR PIVKA d.d., 2010

I. UVODNI DEL	4
1.1. OSNOVNI PODATKI O SKUPINI JAVOR.....	4
1.2. PREDSTAVITEV SKUPINE JAVOR IN DRUŽBE JAVOR PIVKA d.d.	5
1.3. UPRAVLJANJE DRUŽBE.....	6
1.4. POSLOVNI PORTFELJ SKUPINE JAVOR.....	6
1.5. UPRAVA JAVOR PIVKA D.D.	7
1.6. NADZORNI SVET JAVOR PIVKA D.D.	7
1.7. SKUPŠČINA DELNIČARJEV	7
1.8. DELNIČARJI IN DELNICE.....	7
1.9. IZJAVA O ODGOVORNOSTI UPRAVE.....	8
II. POSLOVNA POROČILA	9
2.1. SKUPINA JAVOR PIVKA	9
2.2. JAVOR PIVKA D.D. PIVKA, PC VEZANE PLOŠČE	10
2.3. JAVOR PIVKA D.D. PIVKA, PC OPAŽNE PLOŠČE	10
2.4. JAVOR PIVKA D.D. PIVKA, PC FURNIR	11
2.5. JAVOR POHIŠTVO d.o.o.	11
2.6. JAVOR IPP d.o.o.....	11
2.7. JAVOR STROJI d.o.o.....	12
2.8. JAVOR TRGOVINA d.o.o. Ljubljana.....	12
2.9. JAVOR TRGOVINA d.o.o. Zagreb.....	12
2.10. SPREMLJANJE IN OBVLADOVANJE POSLOVNIH TVEGANJ	13
2.11. ZAPOSLENI	14
III. ZGOŠČENI RAČUNOVODSKI IZKAZI DRUŽBE JAVOR PIVKA D.D.	16
3.1. IZKAZ FINANČNEGA POLOŽAJA DRUŽBE JAVOR PIVKA D.D.	16
3.2. IZKAZ POSLOVNEGA IZIDA DRUŽBE JAVOR PIVKA D.D. PIVKA.....	17
3.3. IZKAZ VSEOBSEGAJOČEGA DONOSA DRUŽBE JAVOR PIVKA D.D.....	17
3.4. IZKAZ DENARNIH TOKOV DRUŽBE JAVOR PIVKA D.D.....	18
3.5. IZKAZ GIBANJA KAPITALA DRUŽBE JAVOR PIVKA D.D.	19
3.6. POJASNILA K RAČUNOVODSKIM IZKAZOM DRUŽBE JAVOR PIVKA D.D.	19
IV. ZGOŠČENI RAČUNOVODSKI IZKAZI SKUPINE JAVOR.....	23
4.1. IZKAZ FINANČNEGA POLOŽAJA SKUPINE JAVOR	23
4.2. IZKAZ POSLOVNEGA IZIDA SKUPINE JAVOR	24
4.3. IZKAZ VSEOBSEGAJOČEGA DONOSA SKUPINE JAVOR	24
4.4. IZKAZ DENARNIH TOKOV SKUPINE JAVOR	25
4.5. IZKAZ SPREMENB LASTNIŠKEGA KAPITALA SKUPINE JAVOR	26
4.6. POJASNILA K RAČUNOVODSKIM IZKAZOM SKUPINE JAVOR.....	26

I. UVODNI DEL

1.1. OSNOVNI PODATKI O SKUPINI JAVOR

Podatki o matični družbi

Firma: Javor Pivka lesna industrija d.d.

Sedež: Kolodvorska cesta 9a, 6257 Pivka

Skrajšana firma: Javor Pivka d.d.

Družba je na podlagi sklepa Okrožnega sodišča v Kopru z dnem 10. 4. 1951 vpisana v sodni register pod številko vložka 066/10025500

Telefon: 05 7210 200

Telefax: 05 7210 215

Elektronska pošta: info@Javor.si

Spletna stran: <http://www.Javor.si>

Matična številka: 5038634

Davčna številka: SI 41059859

Transakcijski računi: 10100-0029011337 pri Banka Koper d.d. Koper; 05100-

8011017446 pri Abanka Vipa d.d. Nova Gorica, 02286-0253598762 pri Novi Ljubljanski banki

d.d., 90672-0000558393 pri Poštni Banki Slovenije d.d., 03133-1000198851 pri SKB Banki

d.d., 29000-0003197850 pri UniCredit Banki d.d., 07000-0001063016 pri Gorenjski Banki

d.d.

Dejavnost: 16.210 proizvodnja furnirja in plošč na osnovi lesa

Odvise družbe:

Javor Pohištvo d.o.o.

Snežniška cesta 12, 6257 Pivka

Telefon: 05 7210 560

Telefax: 05 7210 370

elektronska pošta: pohistvo@Javor.si

Spletna stran: <http://www.Javor.si>

Matična številka: 3369145000

Davčna številka: SI74402307

Transakcijska računa: 05100-8012628810 pri Banki Vipa d.d., 07000-0001149152 pri Gorenjski Banki d.d.

Dejavnost: 31.01 proizvodnja pohištva za poslovne in prodajne prostore

Direktor: Jože Cerkovnik, univ.dipl. inž.

Javor IPP d.o.o. Pivka

Kolodvorska cesta 9a, 6257 Pivka

Telefon: 05 7210 750

Telefax: 05 7210 753

Elektronska pošta: ipp@Javor.si

Spletna stran: <http://www.Javor.si>

Matična številka: 5922054

Davčna številka: 38953501

Transakcijski račun: 10100-0029013956 pri Banki Koper d.d. Koper

Dejavnost: 20.200 proizvodnja furnirja, vezanega lesa in slojastega lesa, vlaknenih in drugih plošč; 85.325 dejavnost invalidskih podjetij;

Direktor: Rafael Sedmak, dipl. ekon.

Javor Stroji d.o.o. Pivka
Snežniška cesta 12, 6257 Pivka

Telefon: 05 7210 650

Telefax: 05 7210 660

Elektronska pošta: stroji@Javor.si

Spletna stran: <http://www.Javor.si>

Matična številka: 5412404

Davčna številka: 23816317

Transakcijski račun: 10100-0000023857 pri Banki Koper d.d. Koper, 06000-0071612004 pri Banki Celje d.d.

Dejavnost: 29.400 proizvodnja obdelovalnih strojev

Direktor: Rudi Tomšič, univ. dipl. inž.

Javor Trgovina d.o.o. Ljubljana
Celovška cesta 268, 1000 Ljubljana

Telefon: 01 50 04 840

Telefax: 01 50 04 845

Elektronska pošta: ljubljana@Javor.si

Spletna stran: <http://www.Javor.si>

Matična številka: 5418879

Davčna številka: 60012676

Transakcijski račun: 02013-0018962737 pri Novi Ljubljanski banki d.d.,

Dejavnost: 46.730 trgovina na debelo z lesom, gradbenim materialom in sanitarno opremo

Direktorica: Jana Grahek,

Javor Trgovina d.o.o.
Franje Lučića 23, 10090 Zagreb

Telefon: +385 1 34 98 468

Telefax: +385 1 34 35 948

Elektronska pošta: Javor@Javor-trgovina.hr

Spletna stran: <http://www.Javor-trgovina.hr>

Davčna in matična številka: 3569144

Transakcijski račun: Privredna banka Zagreb: 2500-247377

Dejavnost: 52.120 ostala prodaja u nespecializiranim prodavaonicama

Direktor: Robert Turkalj

1.2. PREDSTAVITEV SKUPINE JAVOR IN DRUŽBE JAVOR PIVKA d.d.

Skupino Javor sestavljajo družba Javor Pivka d.d. s tremi profitnimi centri in pet odvisnih družb – Javor Pohištvo d.o.o. Pivka, Javor Stroji d.o.o. Pivka, Javor IPP d.o.o. Pivka, Javor Trgovina d.o.o. Ljubljana ter Javor Trgovina d.o.o. Zagreb. Vse odvisne družbe so v 100% lasti družbe Javor Pivka d.d.

Pod okriljem matične družbe poslujejo programi opažnih in vezanih plošč ter plemenitega furnirja in upravno-strokovne službe. Navedeni programi so organizirani v profitne centre (PC Opažne plošče, PC Vezane plošče in PC Furnir).

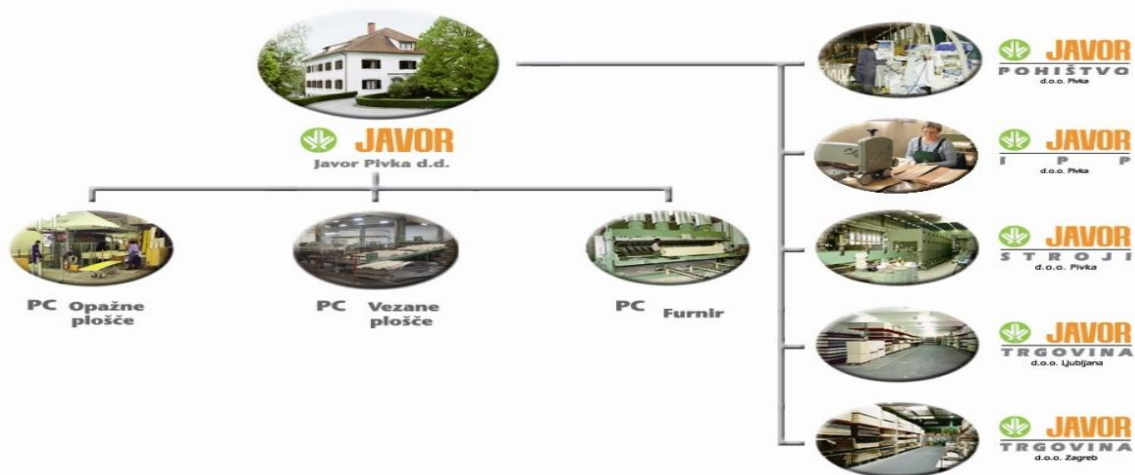
Tudi dejavnost Javorovih odvisnih družb je tesno povezana z lesno dejavnostjo. Odvisna družba Javor Pohištvo d.o.o., ki je največja odvisna družba, posluje na dveh lokacijah: v Pivki in na Baču. Lokacija v Logatcu je bila v začetku leta zaprta, proizvodnja pa preseljena v Pivko. Družba Javor Pohištvo d.o.o. proizvaja stole za opremo objektov iz masivnega in uslojenega (lameliranega) lesa. Trgovska dejavnost temelji predvsem na prodaji Javorovih izdelkov. Invalidsko podjetje se na tržišču pojavlja s paletami, sicer pa opravlja storitve za družbe v skupini.

Dejavnost odvisne družbe Javor Stroji pa temelji na strojogradnji. Najprej je proizvajala stiskalnice za lesno industrijo, danes pa je ključna svetovna proizvajalka stiskalnic za proizvodnjo plošč iz umetnih mas.

Skupina je izvozno naravnana, saj večino svojih izdelkov izvozi na trge Evropske unije, EFTE, CEFTE, ZDA in Kanado.

Skupina Javor že več let posluje v skladu s certifikatom kakovosti ISO 9001:2000, okoljskim certifikatom ISO 14001 ter certifikatom FSC, ki dokazuje uporabo lesa iz mednarodno certificiranih gozdov zaradi trajnostnega gospodarjenja s tem naravnim virom.

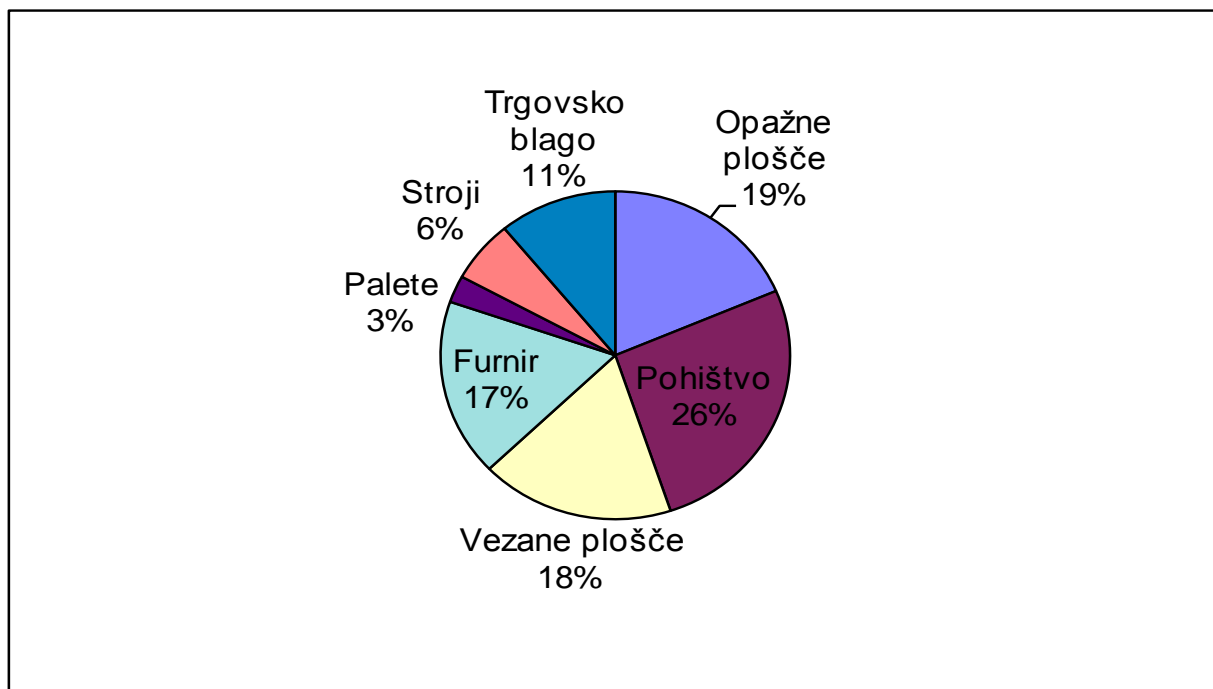
ORGANIGRAM SKUPINE JAVOR PIVKA



1.3. UPRAVLJANJE DRUŽBE

Upravljanje deluje po dvotirnem sistemu, po katerem družbo vodi uprava, njeno delovanje pa nadzoruje nadzorni svet. Organi družbe, ki jih določa statut Javor d.d. so skupščina delničarjev, nadzorni svet in uprava družbe.

1.4. POSLOVNI PORTFELJ SKUPINE JAVOR



1.5. UPRAVA JAVOR PIVKA D.D.

Predsednik uprave: Bruno Komac, univ. dipl. inž.

Član uprave: Aleksander Jakovina, inž. (do 15.04.2010)

Član uprave: Saša Remec, univ. dipl.inž. (do 31.01.2010 začasni član, od 12.02.2010 dodatni član)

Uprava vodi posle samostojno in na lastno odgovornost, brez omejitev. Uprava zastopa in predstavlja družbo. Uprava pripravlja pogodbe in druge akte, za veljavnost katerih je potrebno soglasje skupščine in uresničuje sklepe, ki jih sprejme skupščina.

1.6. NADZORNI SVET JAVOR PIVKA D.D.

Predstavniki delničarjev:

Bruno Gričar, predsednik nadzornega sveta

Saša Remec, univ. dipl. inž., namestnik predsednika (do 31.01.2010)

Peter Šifrer, univ. dipl. ekon. , namestnik predsednika (od 15.04.2010)

Gorazd Čuk

Predstavnik delavcev:

Franc Kastelic

Bojan Lenarčič (do 03.05.2010)

Peter Kovač (od 14.05.2010)

Glavna naloga nadzornega sveta je nadzor poslovanja in vodenja poslov družbe. Nadzorni svet izbere in imenuje upravo.

1.7. SKUPŠČINA DELNIČARJEV

V skladu z določbami Zakona o gospodarskih družbah je skupščina delničarjev najvišji organ družbe. Na njej se neposredno udejanja volja delničarjev družbe ter sprejmejo temeljne in statutarne odločitve. Ena delnica predstavlja en glas, Javor d.d. nima delnic z omejenimi glasovalnimi pravicami. Lastne delnice ne omogočajo glasovalnih pravic na skupščini. Skupščino delničarjev se skliče, kadar je to v korist družbe ali pa je to potrebno v skladu z zakoni in statutom družbe. Skupščina voli člane nadzornega sveta in potrjuje spremembe statuta družbe.

1.8 DELNIČARJI IN DELNICE

Osnovni kapital družbe Javor Pivka d.d. je razdeljen na 1.134.022 kosovnih delnic in znaša 4.732.368 €. Nominalna vrednost delnice znaša 4,17 €. Delnice so uvrščene na prosti trg Ljubljanske borze. Najnižje dosežena cena v prvi polovici leta 2010 je znašala 1,40€, najvišje dosežena cena pa 3,53€.

Podatki o delnici JPIG:

Podatki o delnici JPIG	30.6.2010	31.12.2009	Indeks (Y/(Y-1))
Število delnic (Št.)	1.134.022	1.134.022	100,0
Knjigovodska vrednost delnice (€)	26,64	26,78	99,5
Tečaj delnice na zadnji trgovni dan (€)	1,60	1,70	94,1
Tržna kapitalizacija na zaključni dan (€)	1.814.435	1.927.837	94,1

Deset največjih delničarjev družbe je imelo na dan 31.12.2009 skupaj 842.208 delnic ali 74,27% osnovnega kapitala družbe. Posamezni delničarji so bili imetniki naslednjega števila delnic:

Zap.št.	Delničar	Število delnic 30.06.2010	Delež
1	Abama d.o.o., Ljubljana	298.674	26,3376
2	Tom d.d., Mokronog	298.674	26,3376
3	MBY Vision Trust reg., Vaduz	86.651	7,6410
4	Marinčič d.o.o. Zagorje, Pivka	45.700	4,0299
5	MP BPH d.d., Ljubljana	36.858	3,2502
6	Šiferer Peter, Medvode	23.168	2,0430
7	Epic d.o.o., Postojna	14.000	1,2345
8	Lamovec Andrej, Ljubljana	13.101	1,1553
9	Firast d.o.o., Ljubljana	12.691	1,1191
10	Golja Tatjana, Lesce	12.691	1,1191
11	Drugi	291.814	25,7327
	SKUPAJ	1.134.022	100,0000

Predsednik uprave je imel na dan 30.06.2010 v lasti 100 delnic, kar je skupaj 0,01% osnovnega kapitala družbe. Ni znanih dogovorov, ki bi učinkovali ob spremembi lastniške strukture družbe.

1.9 IZJAVA O ODGOVORNOSTI UPRAVE

Uprava družbe Javor Pivka d.d., Pivka, izjavlja, da zgoščeni konsolidirani računovodski izkazi Skupine Javor (pripravljeni skladno z MRS 34 Medletno računovodsko poročanje) in zgoščeni računovodski izkazi družbe Javor Pivka d.d. (pripravljeni skladno s Slovenskimi računovodskimi standardi) za obdobje, končano 30.06.2010, izkazujejo resničen in pošten prikaz premoženjskega stanja in poslovnih izidov družbe in Skupine Javor. Pri pripravi zgoščenih polletnih računovodskih izkazov družbe in skupine so bile uporabljene enake računovodske usmeritve, kot pri pripravi letnih računovodskih izkazov družbe in skupine za leto 2009.

Medletne računovodske izkaze je potrebno brati v povezavi z letnimi računovodskimi izkazi, pripravljenimi za poslovno leto, ki se je končalo 31.12.2009.

Uprava družbe Javor d.d. tudi izjavlja, da so povezane osebe v Skupini Javor med seboj poslovale pod tržnimi pogoji.

Uprava je odgovorna za izvajanje ukrepov, s katerimi zagotavlja ohranjanje vrednosti premoženja družbe in Skupine Javor ter za preprečevanje in odkrivanje prevar in drugih nepravilnosti.

Član uprave:
Saša Remec, univ.dipl. inž.

Predsednik uprave:
Bruno Komac, univ. dipl. inž.





Pivka, 31.08.2010

II. POSLOVNA POROČILA

2.1. SKUPINA JAVOR PIVKA

Koledarsko in poslovno leto 2010 se je prevesilo v drugo polovico. V poslovnih, socialnih in drugih analizah v Sloveniji kot tudi v tujini nedvomno eno najtežjih let v sodobnem svetu po letu 2009, ki je bilo leto nezadržnega padanja tako obsega povpraševanja kot tudi cen, je leto 2010 prineslo v tem pogledu rahlo izboljšanje. Padanje povpraševanja in cen se je zaustavilo. Sedaj se soočamo s posledicami omenjenega padanja cen in povpraševanja v preteklem letu, ki se najbolj kaže v bistveno skrčenem obsegu denarnih sredstev. To je prisotno tako v širšem svetu, v Evropi, Sloveniji in nenazadnje tudi v skupini Javor. Zaradi številnih ekonomskih pretresov je denarja v obtoku danes manj, kot smo bili vajeni v preteklosti. Prav temu dejstvu moramo prilagoditi naše celotno poslovanje in obnašanje pri posameznih dnevnikih in strateških odločitvah. Na to dodatno vpliva še relativno slaba splošna klima v svetu, ki zaradi strahu pred nepoznavanjem prihodnosti razvoja krize, še dodatno upočasnjuje možnost hitrejšega okrevanja po posameznih strateških področjih.

Skupina Javor je prvo polovico leta 2010 zaključila pod pričakovanji. Izgubi iz poslovanja so botrovali različni kratkoročni stroški, ki so namenjeni dolgoročni optimizaciji poslovanja in imajo kratkoročno negativen finančni učinek. Poleg tega so na rezultat poslovanja vplivali še dolga zima in ne popolnoma optimalna oskrba s surovinami, nizke cene proizvodov in manjši obsegi poslovanja, ki so značilni za zimsko obdobje ter nekateri Eden takšnih primerov je drastično krčenje pohoštvenga programa do sprejemljivega konkurenčnega obsega z zadostno dodano vrednostjo. Odras trga in delovanja skupine prikazuje naslednja tabela s pomembnejšimi kazalci poslovanja:

Kazalec (M.e.)	JAN-JUN 2010	JAN-JUN 2009	Indeks (Y/(Y-1))
Čisti prihodki od prodaje (€)	19.632.826	25.111.549	78,2
Čisti prihodki od prodaje na zaposlenega (€)	23.181	26.056	89,0
Čisti dobiček / izguba (€)	-2.596.414	-1.757.616	147,7
Dodana vrednost/zaposlenega (€)	14.111	16.127	87,5
Sredstva (€)*	65.365.487	65.720.274	99,5
Kapital (€)*	25.887.583	28.553.561	90,7
Število zaposlenih izračunanih iz ur (Št.)*	847	964	87,9

* Podatki na zadnji dan poročanega obdobja

Ključni usmeritvi poslovanja sta: prilagajanje vseh stroškov celotne organizacije Skupine Javor na širše ekonomsko okolje in tržno-tehnološki preboj z izdelki, ki prinašajo višjo dodano vrednost. Veliko aktivnosti, izvedenih v zimskih in pomladanskih mesecih, počasi a vztrajno prinaša rezultate. Povpraševanje po investicijskih proizvodih v odvisni družbi Javor Stroji kaže na postopno umirjanje kritičnih razmer v svetu. Tudi v gradbenem sektorju zunaj Slovenije, kamor je usmerjena praktično vsa prodaja našega gradbenega programa, so se razmere v primerjavi z letom poprej že nekoliko popravile. Po več kot dveh letih se povpraševanje povečuje, cene pa postopoma rastejo. Dejstvo, da so nekateri konkurenti zaprli vrata svojih proizvodov nas opogumlja, saj potrjuje, da vedno preživijo le najmočnejši, najuspešnejši in najbolj inovativni. Področje inovacij, razvoj tehnološko in tržno bolj zahtevnih izdelkov z višjo dodano vrednostjo in potrebna ekonomija obsega nas vodijo v dolgoročno uspešno poslovanje. Vsi zaposleni moramo biti vključeni v inovativno razmišljanje in razvoj izdelkov, ki omogočajo lažje delo in boljši kos kruha. Namen dodatnega izobraževanja, ki ga izvajamo v matični družbi Javor Pivka d.d. je izmenjava izkušenj in pridobivanje novih znanj za povečanje konkurenčnosti.

Lesarska panoga ima zaradi svoje okoljske posebnosti pomemben strateški pomen. Ta strateški pomen ima v svetu že dolgo tradicijo, v Sloveniji pa jo ponovno pridobiva. To je

potrdila tudi vrsta aktivnosti, ki so se zvrstile v pomladnih mesecih v Sloveniji. Les je prepoznan kot strateška naravno obnovljiva surovina ali kot izdelek z visoko stopnjo dodane vrednosti. Najvišja dodana vrednost v Skupini Javor smo ljudje; s svojim potencialom inovativnega razmišljanja. To smo dokazali tudi na letošnjem izboru za najboljše inovacije v regiji. Vsi zaposleni smo inovativni na vseh področjih delovanja in to pogumno vnašamo v naše vsakdanje delo, ker to znamo, hočemo in zmoremo. Javor ni le les, je veliko več - Javor smo tudi ljudje. Ljudje, ki znamo iz lesa narediti več!

Dogodki po datumu bilance stanja

V Skupini Javor ni bilo pomembnih poslovnih dogodkov po datumu bilance stanja.

2.2. JAVOR PIVKA D.D. PIVKA, PC VEZANE PLOŠČE

Javorov program vezanih plošč je s svojo izrazito izvozno orientiranostjo del gospodarstva, ki ga je svetovna gospodarska kriza zelo zaznamovala. Na slabše poslovanje profitnega centra pomembno vplivajo izjemno nizke tržne cene, predvsem na osnovnem programu bukovih vezanih plošč, ki so kljub sicer stabilnemu povpraševanju glavni vzrok za slabše poslovanje. Nas pa stabilno povpraševanje in rast programa specialnih vezanih plošč lahko navdaja z optimizmom. Obseg programa specialnih vezanih plošč, ki prinašajo višjo dodano vrednost, je danes še vedno premajhen, da bi z njim lahko pokrili izpad kvalitetnega prihodka pri standardnih ploščah. Ker na globalnem trgu ni pričakovati večjih tržnih sprememb, se je vodstvo odločilo za nekoliko drznejšo politiko - tudi v teh težkih časih poizkušamo narediti tržno-tehnološki preboj, ki nam bo omogočil boljše poslovanje in s tem obstoj programa.

V avgustu začnemo s preselitvijo večjega dela proizvodnje (linija oplaščenja, brušenje in vrtanje rešetk) na eno lokacijo, kar bo doprineslo k boljši logistiki in s tem omogočilo lažjo in predvsem cenejšo organizacijo dela. Uredili bomo tudi sodobnejše spajanje luščenega furnirja in spremenili način luščenja le-tega. S tem si bomo zagotovili večjo preglednost, boljše izkoristke in večjo produktivnost ter zagotovili potrebne pogoje za izdelavo drugačnih, boljših izdelkov z višjo dodano vrednostjo. Cilj je spremeniti tržno-tehnološko podobo profitnega centra Vezane plošče, ki bo v bodoče zagotavljala normalno poslovanje in razvoj programa.

2.3. JAVOR PIVKA D.D. PIVKA, PC OPAŽNE PLOŠČE

Kljub pozitivnim trendom na prodajnem področju nismo dosegli zastavljenih ciljev. Od začetka letošnje gradbene sezone nam je zaradi ugodnejših razmer na trgu uspelo odprodati zalogo plošč in doseči ugodnejše prodajne cene, ki pa še vedno ne dosegajo nivoja cen, ki smo ga dosegali pred začetkom krize v gradbenem sektorju pred tremi leti. Dodaten vzrok za slabše poslovanje je tudi premajhen obseg poslovanja za pokritje vseh stroškov. Na nabavnem področju je bilo narejenih vrsto aktivnosti, da bi zagotovili zadostno količino materiala v ustrezni strukturi. Dodatne aktivnosti smo usmerjali v optimiziranje delovnega procesa, sprotno dodelavo materiala, kakor tudi v iskanje in izkoriščanje notranjih rezerv. Potekale so predpriprave za postavitve novega kotla, ki bo izvedena v času kolektivnega dopusta. S postavitvijo le-tega bomo dosegli optimalno delovanje kotla in tako proizvodnjo uredili v skladu z njanovejšimi okoljskimi zakonskimi normativi. Sočasno bo potekala tudi montaža manjše naprave za izdelavo peletov, s čimer bomo izboljšali izkoristek lesne biomase.

Zavedamo se, da bo to leto poslovno zelo zahtevno, zato smo si načrtali vrsto aktivnosti po posameznih področjih, s katerimi bomo izboljšali poslovanje. Optimizirali bomo vsa poslovna področja, znižali stroške na enoto proizvoda in tako ohranili konkurenčnost. Vemo, da znamo narediti dobro ploščo, kar nam potrjuje tudi odziv iz trga, zato smo le mi tisti, ki lahko s skupnimi močmi in dobrim sodelovanjem to maksimalno izkoristimo.

2.4. JAVOR PIVKA D.D. PIVKA, PC FURNIR

Splošne gospodarske razmere in velik upad povpraševanja po naših glavnih proizvodih so se odrazili v nedoseganju zastavljenih ciljev in v samem rezultatu poslovanja. Nizke prodajne cene pri ključnih drevesnih vrstah, slabo povpraševanje po bukovem furnirju v srednjem in nižjem kakovostnem razredu, otežena in glede na planirano dinamiko nezadostna oskrba s hlodovino v planirani strukturi drevesnih vrst, pomanjkanje ustrezne delovne sile so le glavne značilnosti poslovanja v prvem polletju, ki vodijo v razkorak med planiranimi in doseženimi cilji na nabavnem, proizvodnem in prodajnem področju.

Analizirali smo sedanje stanje in sprejeli ustrezne dodatne ukrepe za izboljšanje poslovanja v drugem polletju. Med glavne aktivnosti vsekakor sodi zagotovitev pravočasne, kvalitetne in cenovno ustrezne hlodovine v planirani strukturi in količini, doseganje planiranega obsega proizvodnje in prodaje, kar pomeni občutno povečanje sedanjega obsega proizvodnje in prodaje. To je naš cilj, saj je le doseganje planiranih prihodkov od prodaje in realizacija vseh predvidenih ukrepov na vseh področjih poslovanja predpogoj za izboljšanje poslovanja in potrditev dolgoletnega dejstva, da spada furnirnica v Prestranku v družbo najuspešnejših proizvajalcev v Evropi.

2.5. JAVOR POHIŠTVO d.o.o.

Negativno poslovanje, s katerim se Javorovo pohištvo sooča že nekaj let, se nadaljuje tudi v letu 2010, zato se je Uprava Javor Pivka d.d. skupaj z vodstvom podjetja odločila za optimizacijo programa, ki bo zagotovila zdravo jedro za obstoj programa. Skupaj s sodelavci smo pripravili akcijski načrt s potrebnimi ukrepi za izboljšanje poslovanja odvisne družbe. Ukrepi, ki izhajajo iz tega akcijskega načrta se nanašajo na vsa področja poslovanja. Pred nami je zahtevna naloga, ki jo bomo realizirali do konca leta 2010. Velik poudarek bo, po analizi prodajnih cen in doseženih stopnjah kritja, namenjen portfelju kupcev in asortimentu izdelkov. Razvoj in prodaja bosta usmerjena v tržno zanimive izdelke z višjo dodano vrednostjo in v tržne niše. S preselitvijo in koncentracijo programa masivnih stolov iz Logatca in Bača v Pivko bomo bistveno zmanjšali fiksne stroške ter omogočili racionalizacijo poslovanja tako v logistiki, kot tudi v sami proizvodnji. Nabavo bomo organizirali tako, da bomo prešli na nabavo materiala z višjo stopnjo dodelave ter izboljšali in utrdili odnose s ključnimi dobavitelji, kar bo, zaradi zmanjšanja notranjih izgub oziroma zastojev, bistveno pripomoglo k povečani produktivnosti in večjemu zadovoljstvu kupcev. Aktivnosti so kratkoročno povezane z visokimi stroški, dolgoročno pa pomenijo ključno stroškovno razbremenitev in uspešno poslovanje.

2.6. JAVOR IPP d.o.o.

V invalidskem podjetju, katerega osnovno poslanstvo je zaposlovanje delovnih invalidov na delovnih zmogljivostih posameznika prilagojena delovna mesta in zagotavljanje ustrezne produktivnosti, smo prvo polletje zaključili pod zastavljenimi cilji. Pri paletah nas je najbolj prizadela izguba italijanskega trga in vsesplošni upad povpraševanja na domačem trgu. Zaradi pomanjkanja materialov na trgu in posledično težav pri oskrbi s surovino je proizvodnja težko sledila prodaji. Proizvodne storitve smo prilagajali potrebam posameznih Javorovih enot. S Centrom za usposabljanje, rehabilitacijo in usposabljanje invalidov PAPILOT smo v okviru invalidskih oddelkov izvedli projekt »Ocena zaposlitvenih zmogljivosti in zaposljivosti ter doseganja delovnih rezultatov invalidov na delovnih mestih«, kar je predpogoj za pridobitev dodatnih subvencij s strani Sklada RS za spodbujanje zaposlovanja invalidov.

V drugi polovici leta pričakujemo postopno izboljšanje tržnih razmer na področju prodaje palet, omilitev težav s surovinsko oskrbo in redno proizvodnjo palet, na storitvenem področju pa uspešno sodelovanje z matičnimi podjetji, ki bo prilagojeno dejanskim potrebam posameznih programov.

2.7. JAVOR STROJI d.o.o.

Kljub zelo uspešnemu poslovanju podjetja v letu 2009, smo se ob koncu leta soočili z negativnimi posledicami svetovne krizo, ki je določene panoge zajela že veliko prej. Le-ta se je, zaradi pomanjkanja naročil za leto 2010, odražala v slabši zasedenosti proizvodnje. Pridobljena struktura naročil (orodja za stiskalnice, grelne plošče in servisiranje stiskalnic) je pomenila tudi neenakomerno zasedenost proizvodnje in nižjo realizacijo. Največji izpad smo beležili pri stiskalnicah za izdelavo plošč iz umetnih mas, ki so nam v preteklih letih predstavljale tudi do 90 % prihodkov. Izpad proizvodnje smo reševali z zmanjšanjem števila zaposlenih za določen čas in s koriščenjem dopusta. Lansko uspešno poslovanje je pripomoglo, da smo kljub težavam uspeli obdržati tekočo likvidnost podjetja.

V drugem četrtletju se je povpraševanje po naših proizvodih bistveno povečalo. Poleg novih orodij za stiskalnice plastik in grelnih plošč smo prejeli tudi povpraševanja za stiskalnice in prvo večje naročilo iz Belorusije za linijo za kaširanje vezanih plošč. Sledilo je še večje naročilo iz Belorusije za grelne plošče, naročilo petih orodij za nemško tržišče ter štirih za ameriško in nekaj manjših, kar nam zagotavlja izpolnitev letnega plana. Realizacija pridobljenih naročil pomeni doseganje kar dvakrat večjih prihodkov v drugem polletju kot v prvem. Za realizacijo pridobljenih nam bo ob sedanjih kapacitetah primanjkovalo okrog 25 % izdelovalnih ur, kar bomo reševali z ustreznimi ukrepi.

2.8. JAVOR TRGOVINA d.o.o. Ljubljana

Čeprav smo v prvih šestih mesecih zaostali za planiranimi prihodki od prodaje, ki so bili kar za 27 % višji kot v letu 2009, nam je uspelo pokrili celotne stroške in poslovati z dobičkom. Velik pritisk na zniževanje cen naših proizvodov, upad povpraševanja, finančna nedisciplina in slaba likvidnost so glavne značilnosti poslovnega okolja, ki nam ni bilo naklonjeno. Kriza v gradbeništvu in negativno poslovanje določenih gradbenih podjetij terjata od nas še dodatno previdnost pri prodaji gradbenih plošč. Za doseganje zastavljenih ciljev smo uvedli vrsto aktivnosti na prodajnem in nabavnem področju. Z aktivnostmi na področju pospeševanja prodaje na terenu, z akcijami in z odpravo cenovnih neskladij pri določenih prodajnih artiklih glede na trenutne tržne cene, nam je uspelo pridobiti nove kupce. Z doseganjem boljših nabavnih pogojev, komercialnimi obiski kupcev, ki so bili v preteklosti že naši odjemalci in s pospešenimi marketinškimi aktivnostmi bomo ustvarili predpogoje za dodatno rast prometa in zvestobo kupcev.

2.9. JAVOR TRGOVINA d.o.o. Zagreb

Zaostrene gospodarske razmere, nizka stopnja investiranja, plačilna nedisciplina in slaba likvidnost so se odrazili tudi v polletnem rezultatu naše trgovine v Zagrebu. Največji zaostanek za načrtovanimi cilji smo zabeležili v mesecu juniju, ko so bili na Hrvaškem, poleg slabega povpraševanja, še trije dnevi državnih praznikov. Recesija je, zaradi pomanjkanja sredstev in s tem povezane nižje stopnje investiranja, najbolj prizadela gradbeni sektor, ki je glavni trg za Javorove proizvode (opažne plošče in vezane plošče T-fix). Nekoliko boljša prodaja oziroma višje povpraševanje beležimo na ostalih programih.

Za drugo polletje planiramo dodatne aktivnosti, ki bodo pripomogle k večji konkurenčnosti in boljšemu rezultatu. Aktivnosti se bodo odvijale predvsem pri prodaji izdelkov za gradbeništvo, kar bo pomenilo večjo prodajo plošč za gradbeništvo. Razlog za optimizem v drugem polletju je dober začetek turistične sezone, od katere se nadejamo določenih ekonomskih koristi, ki bodo pripomogle k stabilizaciji gospodarske situacije in oživljanju investicijske dejavnosti na Hrvaškem. Prav od zagona novih investicij na Hrvaškem je v veliki meri odvisno tudi naše poslovanje in doseganje planiranih ciljev.

2.10. SPREMLJANJE IN OBVLADOVANJE POSLOVNIH TVEGANJ

Izpostavljenost poslovnim tveganjem Skupine Javor se je glede na predhodna obdobja spremenila, saj so obdobje zaznamovale spremembe na finančnih trgih.

Kreditno tveganje

Kreditno tveganje predstavlja možnost, da terjatve do kupcev in drugih pravnih oseb ne bodo plačane v celoti ali pa sploh ne bodo plačane. Skupina Javor ima definirano politiko upravljanja s kreditnim tveganjem, ki zajema sprotno spremljanje odprtih terjatev ter absolutno izpostavljenost in strukturo. Varovanje pred kreditnem tveganjem izvajamo preko zavarovanja terjatev pri Prvi kreditni zavarovalnici d.o.o., Ljubljana. Delež zavarovanih terjatev je 70%. Odvisnost od manjšega števila poslovnih partnerjev je po posameznih profitnih centrih in podjetjih različna, z vidika celotne Skupine pa je manj pomembna.

Obrestno tveganje

Obrestno tveganje izhaja iz možnosti sprememb obrestne mere. Skupina ima večino posojil in finančnih najemov vezanih na spremenljivo obrestno mero EURIBOR. Ocenjujemo, da je bila v prvi polovici leta 2010 izpostavljenost obrestnemu tveganju zmerna.

Valutno tveganje

Valutno tveganje opredeljujemo kot možnost izgub, ki jih povzroči sprememba deviznega tečaja. Izpostavljenost valutnemu tveganju je zaradi pretežno evropske naravnosti poslovanja, v dokaj ročno usklajenih deviznih terjativah in obveznostih (poslovnih in finančnih), majhna. Skupina Javor opravlja prodajo in nakupe večinoma v Evrih. Do neuskklajenosti prihaja le pri prodaji v ameriških dolarjih, ki ne predstavlja pomembnega deleža v celotni prodaji. Valutna razmerja v prvi polovici leta 2010 so bilo ugodna za družbo Javor Pohištvo d.o.o. za prodajo v USD, nabav v omenjeni valuti ni bilo.

Likvidnostno tveganje

Opredeljujemo ga kot tveganje zmanjšanja likvidnosti. Likvidnostno tveganje upravljamo s centralizirano vodenim finančno politiko in finančno funkcijo ter enotnim nastopom Skupine Javor na finančnih trgih. Stalno skrbimo za usklajenost obsega in ročnosti terjatev in dolgov. Likvidnostno tveganje sproti uravnavamo z utečenim mehanizmom mesečnega planiranja denarnih in finančnih tokov in z rednim spremljanjem gibanja terjatev. Zaradi tekočih rezultatov je likvidnostno tveganje povišano, zlasti ob dejstvu, da banke zaostrujejo pogoje obnavljanja in najemanja likvidnostnih virov, ter podaljšujejo postopke najemanja virov.

Zavarovanje premoženja, odgovornosti in zaposlenih

Gradbeni objekti, oprema, stroji, zaloge in vozila so zavarovani za primer nastopa požarnih, strojelomnih in drugih nevarnosti glede na vrsto izpostavljenosti. Zavarovanje odgovornosti je sklenjeno za škode, povzročene tretjim osebam in zaposlenim ter na stvareh. V prvem polletju Skupina Javor ni imela pomembnih škodnih primerov.

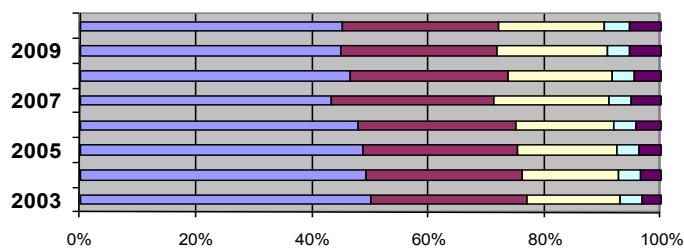
2.11. ZAPOSLENI

Na področju invalidske problematike smo spremljali, izvajali in koordinirali aktivnosti s strokovno službo za varstvo pri delu in medicino dela pri urejanju dokumentacije in zaposlovanju invalidov ter izvajali aktivnosti v okviru določenega kvotnega sistema. Na dan 30.6.2010 je bilo v Skupini Javor zaposlenih 884 delavcev oz. 41 manj kot ob koncu leta 2009 (925 zaposlenih). 99,2% delavcev je bilo zaposlenih za nedoločen čas. Povprečna starost zaposlenih je 45 let.

Tabela: Število zaposlenih

PC /Družba	30.6.2010	31.12.2009
PC Opažne plošče	99	100
PC Vezane plošče	140	143
PC Furnir	101	104
PC Uprava	46	50
SKUPAJ Javor Pivka d.d.	386	397
Javor IPP d.o.o.	123	124
Javor Stroj d.o.o.	37	38
Javor Trgovina d.o.o. Ljubljana	12	17
Javor Trgovina d.o.o. Zagreb	12	14
Javor Pohištvo d.o.o.	314	335
SKUPAJ Skupina Javor	884	925

Kvalifikacijska struktura zaposlenih v Skupini Javor:



	2003	2004	2005	2006	2007	2008	2009	40359
III.st.izobrazbe % zaposlenih	50,1	49,2	48,7	48,0	43,4	46,6	45,1	45,1
IV.st.izobrazbe	26,9	26,9	26,8	27,2	28,0	27,1	26,8	26,9
V.st.izobrazbe	16,1	16,8	17,1	16,8	19,8	18,1	19,1	18,3
VI.st.izobrazbe	3,7	3,8	3,7	3,8	3,9	3,6	3,7	4,3
VII.st.izobrazbe	3,2	3,3	3,7	4,2	4,9	4,6	5,3	5,3

Obseg izobraževanja je bil prilagojen možnostim za izvedbo in razpoložljivosti udeležencev glede na zahteve delovnih mest. Evidentirane ure izobraževanja vključujejo tudi ure notranjega izobraževanja oz. usposabljanja, ki so se izvajala v okviru izvajanja ukrepa čakanja na delo.

III. ZGOŠČENI RAČUNOVODSKI IZKAZI DRUŽBE JAVOR PIVKA D.D.

3.1. IZKAZ FINANČNEGA POLOŽAJA DRUŽBE JAVOR PIVKA D.D.

	Kategorija bilance stanja	30.06.2010 (€)	31.12.2009 (€)
	SKUPAJ SREDSTVA	62.176.138	60.208.438
A	DOLGOROČNA SREDSTVA	48.648.033	48.169.234
I.	Neopredmetena sredstva in dolgoročne aktivne časovne razmejitve	10.592	12.811
II	Opredmetena osnovna sredstva	32.320.897	33.030.034
III	Naložbene nepremičnine	4.039.722	3.867.178
IV	Dolgoročne finančne naložbe	9.852.554	9.935.492
V	Dolgoročne poslovne terjatve	2.424.268	1.323.719
VI	Odložene terjatve za davek		
B	KRATKOROČNA SREDSTVA	13.386.002	12.017.979
I	Sredstva (skupine za odtujitev) za prodajo		
II	Zaloge	4.318.755	5.135.910
III	Kratkoročne finančne naložbe	202.109	930
IV	Kratkoročne poslovne terjatve	8.557.797	6.848.113
V	Denarna sredstva	307.341	33.026
C	KRATKOROČNE AKTIVNE ČASOVNE RAZMEJITVE	142.103	21.225
	SKUPAJ OBVEZNOSTI DO VIROV SREDSTEV	62.176.138	60.208.438
A	KAPITAL	30.215.161	30.365.174
I	Vpoklicani kapital	4.732.368	4.732.368
II	Kapitalske rezerve	7.895.561	7.895.561
III	Rezerve iz dobička	3.864.311	3.864.311
IV	Presežek iz prevrednotenja	13.417.795	13.495.673
V	Preneseni čisti poslovni izid	377.261	95.874
VI	Čisti poslovni izid poslovnega leta	-72.135	281.387
B	REZERVACIJE IN DOLGOR.PASIVNE ČAS.RAZMEJITVE	1.142.175	1.200.858
C	DOLGOROČNE OBVEZNOSTI	11.161.289	9.478.546
I	Dolgoročne finančne obveznosti	7.783.008	6.100.265
II	<i>Dolgoročne poslovne obveznosti</i>	0	0
III	Odložene obveznosti za davek	3.378.281	3.378.281
Č	KRATKOROČNE OBVEZNOSTI	19.351.049	19.086.826
I	Obveznosti, vključene v skupini za odtujitev		
II	Kratkoročne finančne obveznosti	11.480.612	11.836.844
III	Kratkoročne poslovne obveznosti	7.870.437	7.249.982
D	KRATKOROČNE PASIVNE ČASOVNE RAZMEJITVE	306.464	77.034
	IZVENBILANČNA SREDSTVA IN OBVEZNOSTI	18.260.894	18.260.894

3.2. IZKAZ POSLOVNEGA IZIDA DRUŽBE JAVOR PIVKA D.D.

Kategorija izkaza poslovnega izida	JAN-JUN 2010 (€)	JAN-JUN 2009 (€)
1. Čisti prihodki od prodaje	13.082.790	15.652.969
2. Proizvajalni stroški prodanih proizvodov (z AM) oz. NVPB	11.322.687	14.024.716
3. Kosmati poslovni izid od prodaje	1.760.103	1.628.253
4. Stroški prodajanja (z amortizacijo)	405.055	437.537
5. Stroški splošnih dejavnosti (z amortizacijo)	2.245.385	2.345.180
6. Drugi poslovni prihodki (s prevrednotovalnimi poslovnimi prihodki)	149.857	1.360.380
7. Finančni prihodki iz deležev	1.100.000	0
8. Finančni prihodki iz danih posojil	106.827	46.285
9. Finančni prihodki iz poslovnih terjatev	4.709	52.178
10. Finančni odhodki iz oslabitve in odpisov finančnih naložb	0	0
11. Finančni odhodki iz finančnih obveznosti	514.348	370.422
12. Finančni odhodki iz poslovnih obveznosti	21.521	12.564
13. Drugi prihodki	124	0
14. Drugi odhodki	7.446	14.336
15. Davek iz dobička	0	0
16. Odloženi davki	0	0
17. Čisti poslovni izid obračunskega obdobja	-72.135	-92.943
Čisti dobiček / izguba na delnico	-0,06	-0,08

3.3. IZKAZ VSEOBSEGAJOČEGA DONOSA DRUŽBE JAVOR PIVKA D.D.

Kategorija izkaza vseobsegajočega donosa	JAN-JUN 2010 (€)	JAN-JUN 2009 (€)
Čisti poslovni izid obračunskega obdobja	-72.135	-92.943
Drugi vseobsegajoči donos v obdobju		
Sprememba presežka iz prevrednotenja finančnih sredstev, razpoložljivih za prodajo	-77.878	62.979
Skupaj drugi vseobsegajoči donos v obdobju	-77.878	62.979
Celotni vseobsegajoči donos obračunskega obdobja	-150.013	-29.964

3.4. IZKAZ DENARNIH TOKOV DRUŽBE JAVOR PIVKA D.D.

za obdobje od 01.01. do 30.06.	JAN-JUN 2010 (€)	JAN-JUN 2009 (€)
A. Denarni tokovi pri poslovanju		
a) Čisti poslovni izid	-72.135	-92.943
Poslovni izid pred obdavčitvijo	-72.135	-92.943
b) Prilagoditev za	50.620	129.416
Amortizacijo (+)	787.588	1.044.865
Prevrednotovalne poslovne prihodke (-)	-44.489	-1.271.973
Prevrednotovalne poslovne odhodke (+)	0	32.387
Finančne prihodke brez finančnih prihodkov iz poslovnih terjatev (-)	-1.206.827	-46.285
Finančne odhodke brez finančnih odhodkov iz poslovnih obveznosti (+)	514.348	370.422
c) Spremembe čistih obratnih sredstev poslovnih postavk bilance stanja	-185.302	258.704
Začetne manj končne poslovne terjatve	-1.672.781	-2.406.455
Začetne manj končne aktivne časovne razmejitve	-120.878	530.230
Začetne manj končne zaloge	817.155	2.361.463
Končni manj začetni poslovni dolgovi	620.455	-225.910
Končne manj začetne pasivne časovne razmejitve in rezervacije	170.747	-624
Končne manj začetne odložene obveznosti za davek	0	0
č) Pribitek prejemkov pri poslovanju ali pribitek izdatkov pri poslovanju (a+b+c)	-206.817	295.177
B. Denarni tokovi pri naložbenju		
a) Prejemki pri naložbenju	118.210	863.285
Prejemki od dobljenih obresti in deležev v dobičku drugih, ki se nanašajo na naložbenje	106.827	46.285
Prejemki od odtujitve neopredmetenih sredstev	0	0
Prejemki od odtujitve opredmetenih osnovnih sredstev	6.323	811.541
Prejemki od odtujitve naložbenih nepremičnin	0	0
Prejemki od odtujitve dolgoročnih finančnih naložb	5.060	5.459
Prejemki od odtujitve kratkoročnih finančnih naložb	0	0
b) Izdatki pri naložbenju	449.241	1.568.660
Izdatki za pridobitev neopredmetenih sredstev	443	40.752
Izdatki za pridobitev opredmetenih osnovnih sredstev	247.619	217.437
Izdatki za pridobitev naložbenih nepremičnin	0	1.005.471
Izdatki za pridobitev dolgoročnih finančnih naložb		5.000
Izdatki za pridobitev kratkoročnih finančnih naložb	201.179	300.000
c) Prebitek prejemkov pri naložbenju ali pribitek izdatkov pri naložbenju (a-b)	-331.031	-705.375
C. Denarni tokovi pri financiranju		
a) Prejemki pri financiranju	1.682.743	776.201
Prejemki od povečanja dolgoročnih finančnih obveznosti	1.682.743	628.071
Prejemki od povečanja kratkoročnih finančnih obveznosti	0	148.130
b) Izdatki pri financiranju	870.580	370.422
Izdatki za dane obresti, ki se nanašajo na financiranje	514.348	370.422
Izdatki za odplačila kratkoročnih finančnih obveznosti	356.232	0
c) Prebitek prejemkov pri financiranju ali pribitek ali izdatkov pri financiranju (a-b)	812.163	405.779
Č. Končno stanje denarnih sredstev in njihovih ustreznikov	307.341	94.980
x) Denarni izid v obdobju (seštevek pribitkov Ač, Bc in Cc)	274.315	-4.419
y) Začetno stanje denarnih sredstev in njihovih ustreznikov	33.026	99.399

3.5. IZKAZ GIBANJA KAPITALA DRUŽBE JAVOR PIVKA D.D.

v EUR

		Osnovni kapital	Kapitalske rezerve	Zakonske rezerve	Rezerve za lastne delnice	Lastne delnice	Druge rezerve iz dobička	Presežek iz prevrednotenja	Preneseni čisti dobiček (izguba)	Čisti dobiček (izguba) poslovnega leta	Skupaj kapital
A.1.	Stanje 31.12. 2008	4.985.395	7.642.534	498.539	190.157	-190.157	3.555.929	-154.785	583	90.992	16.619.187
a)	Preračuni za nazaj (popravek napak)								-185.858		-185.858
A.2.	Stanje 01. 01. 2009	4.985.395	7.642.534	498.539	190.157	-190.157	3.555.929	-154.785	-185.275	90.992	16.433.329
B.1.	Spremembe lastniškega kapitala-transakcije z lastniki										0
B.2.	Celotni vseobsegajoči donos poročevalskega obdobja	0	0	0	0	0	0	62.979	0	-92.943	-29.964
a)	Vnos čistega poslovnega izida poročevalskega obdobja									-92.943	-92.943
b)	Sprememba presežka iz prevrednotenja finančnih naložb							62.979			62.979
B.3.	Spremembe v kapitalu	0	0	0	0	0	0	0	90.992	-90.992	0
a)	Razporeditev dobička preteklega leta								90.992	-90.992	0
C.	Stanje 30. 06. 2009	4.985.395	7.642.534	498.539	190.157	-190.157	3.555.929	-91.806	-94.283	-92.943	16.403.365

		Osnovni kapital	Kapitalske rezerve	Zakonske rezerve	Rezerve za lastne delnice	Lastne delnice	Druge rezerve iz dobička	Presežek iz prevrednotenja	Preneseni čisti dobiček (izguba)	Čisti dobiček (izguba) poslovnega leta	Skupaj kapital
A.1.	Stanje 31.12. 2009	4.732.368	7.895.561	498.539	0	0	3.365.772	13.495.673	95.874	281.387	30.365.174
B.1.	Spremembe lastniškega kapitala-transakcije z lastniki										0
B.2.	Celotni vseobsegajoči donos poročevalskega obdobja	0	0	0	0	0	0	-77.878	0	-72.135	-150.013
a)	Vnos čistega poslovnega izida poročevalskega obdobja									-72.135	-72.135
b)	Sprememba presežka iz prevrednotenja neopredmetenih sredstev										0
c)	Sprememba presežka iz prevrednotenja opredmetenih osnovnih sredstev sredstev										0
č)	Sprememba presežka iz prevrednotenja finančnih naložb							-77.878			-77.878
d)	Druge sestavine vseobsegajočega donosa poročevalskega obdobja										0
B.3.	Spremembe v kapitalu	0	0	0	0	0	0	0	281.387	-281.387	0
a)	Razporeditev dobička preteklega leta								281.387	-281.387	0
C.	Stanje 30. 06. 2010	4.732.368	7.895.561	498.539	0	0	3.365.772	13.417.795	377.261	-72.135	30.215.161

3.6. POJASNILA K RAČUNOVODSKIM IZKAZOM DRUŽBE JAVOR PIVKA D.D.

Prihodki od prodaje

Kategorija izkaza poslovnega izida	JAN-JUN 2010 (€)	JAN-JUN 2009 (€)
ČISTI PRIHODKI OD PRODAJE	13.082.790	15.652.969
Čisti prihodki od prodaje na domačem trgu	4.805.717	7.823.654
Čisti prihodki od prodaje proizvodov in storitev razen najemnin	3.783.602	6.212.012
Čisti prihodki od najemnin	498.311	578.135
Čisti prihodki od prodaje blaga in materiala	523.804	1.033.507
Čisti prihodki od prodaje na trgu EU	5.868.549	5.957.664
Čisti prihodki od prodaje proizvodov in storitev	5.716.703	5.897.138
Čisti prihodki od prodaje blaga in materiala	151.846	60.526
Čisti prihodki od prodaje na trgu izven EU	2.408.524	1.871.651
Čisti prihodki od prodaje proizvodov in storitev	2.134.467	1.784.908
Čisti prihodki od prodaje blaga in materiala	274.057	86.743

Poslovni odhodki

Kategorija izkaza poslovnega izida	JAN-JUN 2010 (€)	JAN-JUN 2009 (€)
POSLOVNI ODHODKI	12.953.738	14.492.824
Stroški blaga, materiala in storitev	8.849.950	10.066.427
Stroški dela	3.208.668	3.252.475
Odpisi vrednosti	787.588	1.077.252
Drugi poslovni odhodki	107.532	96.670

Stroški blaga, materiala in storitev

Kategorija izkaza poslovnega izida	JAN-JUN 2010 (€)	JAN-JUN 2009 (€)
Stroški blaga, materiala in storitev	8.849.950	10.066.427
Nabavna vrednost prodanega blaga in materiala	806.120	1.062.051
Stroški porabljenega materiala	6.633.118	7.516.153
stroški materiala	5.820.973	6.763.985
stroški energije	673.103	578.881
drugi stroški materiala	139.042	173.287
Stroški storitev	1.410.712	1.488.223
transportne storitve	48.280	54.153
najemnine	6.237	4.984
povračila stroškov zaposlencem v zvezi z delom	67.672	76.758
drugi stroški storitev	1.288.523	1.352.328

Stroški dela

Kategorija izkaza poslovnega izida	JAN-JUN 2010 (€)	JAN-JUN 2009 (€)
Stroški dela	3.208.668	3.252.475
Stroški plač	2.305.544	2.366.461
Stroški pokojninskih zavarovanj	261.161	263.034
Stroški drugih socialnih zavarovanj	168.176	174.064
Drugi stroški dela	473.787	448.916

Finančni prihodki

Kategorija izkaza poslovnega izida	JAN-JUN 2010 (€)	JAN-JUN 2009 (€)
FINANČNI PRIHODKI	1.211.536	98.463
Finančni prihodki iz deležev	1.100.000	0
Finančni prihodki iz danih posojil	106.827	46.285
Finančni prihodki iz poslovnih terjatev	4.709	52.178

Finančni odhodki

Kategorija izkaza poslovnega izida	JAN-JUN 2010 (€)	JAN-JUN 2009 (€)
FINANČNI ODHODKI	535.869	382.986
Finančni odhodki iz oslabitve in odpisov finančnih naložb		
Finančni odhodki iz finančnih obveznosti	514.348	370.422
Finančni odhodki iz poslovnih obveznosti	21.521	12.564

Davek

Ocenjujemo, da je osnova za obračun davka od dobička in odloženih davkov enaka nič.

Opredmetena osnovna sredstva

Kategorija bilance stanja	30.06.2010 (€)	31.12.2009 (€)
Opredmetena osnovna sredstva	32.320.897	33.030.034
Zemljišča in zgradbe	25.471.014	25.823.937
Zemljišča	20.014.572	20.014.572
Zgradbe	5.456.442	5.809.365
Proizvajalne naprave in stroji	6.220.403	6.810.911
Druge naprave in oprema	375.954	284.845
Opredmetena osnovna sredstva, ki se pridobivajo	253.526	110.341
Opredmetena osnovna sredstva v gradnji in izdelavi	185.269	101.731
Predujmi za pridobitev opredmetenih osnovnih sredstev	68.257	8.610

Naložbene nepremičnine

Kategorija bilance stanja	30.06.2010 (€)	31.12.2009 (€)
Naložbene nepremičnine	4.039.722	3.867.178

Dana posojila

Kategorija bilance stanja	30.06.2010 (€)	31.12.2009 (€)
Kratkoročne finančne naložbe	202.109	930
Kratkoročna posojila	202.109	930
Kratkoročna posojila družbam v skupini	202.109	930

Dolgoročne finančne naložbe

Kategorija bilance stanja	30.06.2010 (€)	31.12.2009 (€)
Dolgoročne finančne naložbe	9.852.554	9.935.492
Dolgoročne finančne naložbe, razen posojil	4.888.600	4.966.478
Delnice in deleži v družbah v skupini	4.611.201	4.611.201
Druge dolgoročne finančne naložbe	277.399	355.277
Dolgoročno dana posojila	4.963.954	4.969.014
Dolgoročna posojila družbam v skupini	4.933.592	4.933.592
Dolgoročna posojila drugim	30.362	35.422

Zaloge

Kategorija bilance stanja	30.06.2010 (€)	31.12.2009 (€)
Zaloge	4.318.755	5.135.910
Material	1.415.953	1.364.251
Nedokončana proizvodnja	273.700	282.700
Proizvodi in trgovsko blago	2.629.102	3.488.959

Poslovne terjatve

Kategorija bilance stanja	30.06.2010 (€)	31.12.2009 (€)
Kratkoročne poslovne terjatve	8.557.797	6.848.113
Kratkoročne poslovne terjatve do družb v skupini	3.164.083	2.679.017
Kratkoročne poslovne terjatve do kupcev	5.150.393	3.948.382
Kratkoročne poslovne terjatve do drugih	243.321	220.714

Kapital

Kategorija bilance stanja	30.06.2010 (€)	31.12.2009 (€)
KAPITAL	30.215.161	30.365.174
Vpoklicani kapital	4.732.368	4.732.368
Osnovni kapital	4.732.368	4.732.368
Kapitalske rezerve	7.895.561	7.895.561
Rezerve iz dobička	3.864.311	3.864.311
Zakonske rezerve	498.539	498.539
Druge rezerve iz dobička	3.365.772	3.365.772
Presežek iz prevrednotenja	13.417.795	13.495.673
Preneseni čisti poslovni izid	377.261	95.874
Čisti poslovni izid poslovnega leta	-72.135	281.387

Rezervacije in dolgoročne PČR

Vrsta rezervacije, dolgoročne PČR	30.06.2010 (€)	31.12.2009 (€)
Rezervacije za ekološko sanacijo	729.365	777.872
Rezervacije za jubilejne nagrade in odpravnine ob upokojitvi	412.810	422.986
Skupaj	1.142.175	1.200.858

Finančne obveznosti

Prejeta posojila	30.06.2010 (€)	31.12.2009 (€)
Dolgoročne finančne obveznosti	7.783.008	6.100.265
Dolgoročne finančne obveznosti do bank	6.876.468	5.201.468
Druge dolgoročne finančne obveznosti	906.540	898.797
Kratkoročne finančne obveznosti	11.480.612	11.836.844
Kratkoročne finančne obveznosti do družb v skupini	635.864	575.392
Kratkoročne finančne obveznosti do bank	9.842.287	10.169.824
Druge kratkoročne finančne obveznosti	1.002.461	1.091.628

Odložene obveznosti za davek

Postavka bilance stanja	30.06.2010 (€)	31.12.2009 (€)
Odložene obveznosti za davek	3.378.281	3.378.281

Poslovne obveznosti

Vrsta kratkoročne poslovne obveznosti	30.06.2010 (€)	31.12.2009 (€)	Indeks (Y/(Y-1))
Kratkoročne poslovne obveznosti do družb v skupini	138.681	98.986	140,1
Kratkoročne poslovne obveznosti do dobaviteljev	6.225.001	6.187.511	100,6
Domači trg	4.502.374	4.231.143	106,4
Tuji trg	1.722.627	1.956.368	88,1
Kratkoročne poslovne obveznosti do drugih	1.506.755	963.485	156,4
Kratkoročne poslovne obveznosti za prejete predujme	51.129	51.129	100,0
Kratkoročne obveznosti do zaposlenih	729.014	507.865	143,5
Kratkoročne obveznosti do države	387.490	280.451	138,2
Druge kratkoročne obveznosti	339.122	124.040	273,4
Skupaj	7.870.437	7.249.982	108,6

Kratkoročne pasivne časovne razmejitev

Vrsta pasivnih časovnih razmejitev	30.06.2010 (€)	31.12.2009 (€)
Druge kratkoročne pasivne časovne razmejitev	306.464	77.034

IV. ZGOŠČENI RAČUNOVODSKI IZKAZI SKUPINE JAVOR

4.1. IZKAZ FINANČNEGA POLOŽAJA SKUPINE JAVOR

	Kategorija izkaza finančnega položaja	30.06.2010 (€)	31.12.2009 (€)
	SREDSTVA	65.365.487	65.720.274
A	NEKRATKOROČNA SREDSTVA	45.764.521	46.764.839
I.	<i>Neopredmetena sredstva in dolgoročne aktivne časovne razmejitve</i>	197.742	212.198
II	<i>Opredmetena osnovna sredstva</i>	42.253.903	43.157.379
III	<i>Naložbene nepremičnine</i>	3.000.196	3.000.196
IV	<i>Dolgoročne finančne naložbe</i>	307.763	390.698
V	<i>Dolgoročne poslovne terjatve</i>	4.917	4.368
B	KRATKOROČNA SREDSTVA	19.600.966	18.955.435
I	<i>Sredstva (skupine za odtujitev) za prodajo</i>		
II	<i>Zaloge</i>	9.521.175	10.991.964
III	<i>Kratkoročne finančne naložbe</i>	0	0
IV	<i>Terjatve do kupcev in druge terjatve</i>	9.441.913	7.704.511
V	<i>Denarna sredstva</i>	381.680	179.878
C	KRATKOROČNE AKTIVNE ČASOVNE RAZMEJITVE	256.198	79.082
D	KRATKOROČNA SREDSTVA SKUPAJ	19.600.966	18.955.435
	KAPITAL IN OBVEZNOSTI	65.365.487	65.720.274
A	KAPITAL	25.887.582	28.553.561
I	<i>Vpoklicani kapital</i>	4.732.368	4.732.368
II	<i>Kapitalske rezerve</i>	7.895.561	7.895.561
III	<i>Rezerve iz dobička</i>	5.023.750	5.023.750
IV	<i>Preneseni čisti poslovni izid</i>	-5.961.048	-3.364.634
V	<i>Presežek iz prevrednotenja in prevedbene tečajne razlike</i>	14.196.951	14.266.516
B	REZERVACIJE IN DOLGOR.PASIVNE ČAS.RAZMEJITVE	1.689.192	2.046.942
C	NEKRATKOROČNE OBVEZNOSTI	13.424.698	11.753.183
I	<i>Dolgoročne finančne obveznosti</i>	9.854.205	8.182.690
II	<i>Dolgoročne poslovne obveznosti</i>	0	0
III	<i>Odložene obveznosti za davek</i>	3.570.493	3.570.493
Č	KRATKOROČNE OBVEZNOSTI	24.364.015	23.366.588
I	<i>Obveznosti, vključene v skupini za odtujitev</i>		
II	<i>Kratkoročne finančne obveznosti</i>	11.932.581	11.646.982
III	<i>Kratkoročne poslovne obveznosti</i>	11.819.690	11.582.898
D	KRATKOROČNE PASIVNE ČASOVNE RAZMEJITVE	611.744	136.708
E	KRATKOROČNE OBVEZNOSTI SKUPAJ	24.364.015	23.366.588
	IZVENBILANČNA SREDSTVA IN OBVEZNOSTI	20.333.768	20.333.768

4.2. IZKAZ POSLOVNEGA IZIDA SKUPINE JAVOR

Kategorija izkaza poslovnega izida	JAN-JUN 2010 (€)	JAN-JUN 2009 (€)
Prihodki od prodaje	19.632.826	25.111.549
Proizvajalni stroški prodanih proizvodov oz. NVPB	18.236.524	21.231.499
Bruto dobiček	1.396.302	3.880.050
Stroški prodajanja	852.836	934.677
Stroški splošnih dejavnosti	3.501.250	4.798.355
Drugi poslovni odhodki	18.738	52.254
Drugi poslovni prihodki	809.666	548.221
Poslovni izid iz poslovanja	-2.166.856	-1.357.015
Finančni prihodki	160.023	129.303
Finančni odhodki	589.581	529.904
Neto finančni izid	-429.558	-400.601
Poslovni izid pred obdavčitvijo	-2.596.414	-1.757.616
Davek iz dobička	0	0
Čisti poslovni izid obdobja	-2.596.414	-1.757.616
Čisti poslovni izid obdobja, ki se nanaša na lastnike obvladujočega podjetja	-2.596.414	-1.757.616
Izračun čistega dobička/ izgube na delnico	-2,29	-1,55

4.3. IZKAZ VSEOBSEGAJOČEGA DONOSA SKUPINE JAVOR

Kategorija izkaza vseobsegajočega donosa	JAN-JUN 2010 (€)	JAN-JUN 2009 (€)
Dobiček- izguba tekočega leta	-2.596.414	-1.757.616
Drugi vseobsegajoči donos v obdobju:		
Sprememba poštene vrednosti finančnih sredstev, razpoložljivih za prodajo	-77.878	62.979
Prevedbena rezerva- tečajne razlike	8.313	15.268
Skupaj drugi vseobsegajoči donos v obdobju	-69.565	78.247
Skupaj vseobsegajoči donos v obdobju	-2.665.979	-1.679.369
Celotni vseobsegajoči donos obračunskega obdobja se nanaša na lastnike obvladujočega podjetja	-2.665.979	-1.679.369

4.4. IZKAZ DENARNIH TOKOV SKUPINE JAVOR

za obdobje od 01.01. do 30.06.	JAN-JUN 2010 (€)	JAN-JUN 2009 (€)
A. Denarni tokovi pri poslovanju		
a) Čisti poslovni izid	-2.596.414	-1.757.616
Poslovni izid pred obdavčitvijo	-2.596.414	-1.757.616
b) Prilagoditev za	1.594.829	1.636.194
Amortizacijo (+)	1.198.337	1.344.205
Dobiček/ izguba pri prodaji opredmetenih osnovnih sredstev	-113.567	-44.251
Spremembo poslovnih terjatev	-43.269	-36.945
Spremembo poslovnih obveznosti	0	-7.650
Spremembo zalog	0	-29.775
Finančne prihodke brez finančnih prihodkov iz poslovnih terjatev (-)	-149	-530
Finančne odhodke brez finančnih odhodkov iz poslovnih obveznosti (+)	553.477	411.140
c) Spremembe čistih obratnih sredstev poslovnih postavk bilance stanja	-46.931	235.060
Začetne manj končne poslovne terjatve	-1.694.682	394.116
Začetne manj končne aktivne časovne razmejitve	-177.116	-215.749
Začetne manj končne zaloge	1.470.789	1.154.431
Končni manj začetni poslovni dolgovi	236.792	-1.420.713
Končne manj začetne pasivne časovne razmejitve in rezervacije	117.286	322.975
č) Čisti denarni tok iz poslovanja	-1.048.516	113.638
B. Denarni tokovi pri naložbenju		
a) Prejemki pri naložbenju	235.653	772.468
Prejete obresti	149	530
Prejemki od odtujitve opredmetenih osnovnih sredstev	230.447	766.478
Prejemki od odtujitve dolgoročnih finančnih naložb	5.057	5.460
b) Izdatki pri naložbenju	397.285	1.425.245
Izdatki za pridobitev neopredmetenih sredstev	2.074	49.756
Izdatki za pridobitev opredmetenih osnovnih sredstev	395.211	1.353.214
Izdatki za pridobitev naložbenih nepremičnin	0	2.275
Izdatki za pridobitev dolgoročnih finančnih naložb	0	5.000
Izdatki za pridobitev kratkoročnih finančnih naložb	0	15.000
c) Čisti denarni tok iz naložbenja	-161.632	-652.777
C. Denarni tokovi pri financiranju		
a) Prejemki pri financiranju	1.965.427	943.253
Prejemki od povečanja dolgoročnih finančnih obveznosti	1.671.515	618.513
Prejemki od povečanja kratkoročnih finančnih obveznosti	285.599	309.472
Povečanje kapitala iz naslova prevedbe tujih valut	8.313	15.268
b) Izdatki pri financiranju	553.477	411.140
Izdatki za dane obresti, ki se nanašajo na financiranje	553.477	411.140
c) Čisti denarni tok iz financiranja	1.411.950	532.113
Č. Končno stanje denarnih sredstev in njihovih ustreznikov	381.680	130.043
x) Denarni izid v obdobju (seštevek pribitkov Ač, Bc in Cc)	201.802	-7.026
y) Začetno stanje denarnih sredstev in njihovih ustreznikov	179.878	137.069

4.5. IZKAZ SPREMEMB LASTNIŠKEGA KAPITALA SKUPINE JAVOR

	Osnovni kapital	Kapitalske rezerve	Zakonske rezerve	Rezerve za lastne delnice	Lastne delnice	Druge rezerve iz dobička	Preneseni čisti dobiček (izguba)	Čisti dobiček (izguba) poslovnega leta	Rezerve za pošteno vrednost	Presežek iz prevrednotenja opredmetenih osnovnih sredstev	Prevedbena rezerva	Skupaj kapital
Stanje 01. 01. 2009	4.985.395	7.642.534	548.376	190.157	-190.157	4.804.350	-752.481		-154.785		0	17.072.323
Popravek napake							-185.858					-185.858
Vnos čistega poslovnega izida poslovnega obdobja								-1.757.616				-1.757.616
Drugi vseobsegajoči donos												0
Sprememba poštene vrednosti finančnih sredstev, razpoložljivih za prodajo									62.979			62.979
Tečajne razlike											15.268	15.268
Skupaj vseobsegajoči donos	0	0	0	0	0	0	0	-1.757.616	62.979		0	-1.679.369
Stanje 30. 06. 2009	4.985.395	7.642.534	548.376	190.157	-190.157	4.804.350	-938.339	-1.757.616	-91.806		0	14.202.15.207.096

v EUR

	Osnovni kapital	Kapitalske rezerve	Zakonske rezerve	Druge rezerve iz dobička	Lastne delnice	Druge rezerve iz dobička	Preneseni čisti dobiček (izguba)	Čisti dobiček (izguba) poslovnega leta	Rezerve za pošteno vrednost	Presežek iz prevrednotenja opredmetenih osnovnih sredstev	Prevedbena rezerva	Skupaj kapital
Stanje 31.12. 2009	4.732.368	7.895.561	546.750	4.477.000	0	0	-609.363	-2.755.271	-17.449	14.281.971	1.994	28.553.561
Vnos čistega dobička poslovnega obdobja								-2.596.414				-2.596.414
Drugi vseobsegajoči donos												0
Sprememba poštene vrednosti finančnih sredstev, razpoložljivih za prodajo									-77.878			-77.878
Tečajne razlike											8.313	8.313
Skupaj vseobsegajoči donos	0	0	0	0	0	0	0	-2.596.414	-77.878		0	-2.665.979
Transakcije z lastniki							-2.755.271	2.755.271				0
Prenos čiste izgube preteklega leta v preneseno izgubo							-2.755.271	2.755.271				0
Stanje 30. 06. 2010	4.732.368	7.895.561	546.750	4.477.000	0	0	-3.364.634	-2.596.414	-95.327	14.281.971	10.307	25.887.582

4.6. POJASNILA K RAČUNOVODSKIM IZKAZOM SKUPINE JAVOR

Prihodki od prodaje

Kategorija izkaza poslovnega izida	JAN-JUN 2010 (€)	JAN-JUN 2009 (€)
ČISTI PRIHODKI OD PRODAJE	19.632.826	25.111.549
Čisti prihodki od prodaje na domačem trgu	5.689.390	6.468.199
Čisti prihodki od prodaje proizvodov in storitev razen najemnin	3.740.625	4.257.572
Čisti prihodki od najemnin	48.586	53.580
Čisti prihodki od prodaje blaga in materiala	1.900.179	2.157.047
Čisti prihodki od prodaje na trgu EU	9.553.817	12.231.480
Čisti prihodki od prodaje proizvodov in storitev	9.364.228	12.111.010
Čisti prihodki od prodaje blaga in materiala	189.589	120.470
Čisti prihodki od prodaje na trgu izven EU	4.389.619	6.411.870
Čisti prihodki od prodaje proizvodov in storitev	4.083.889	6.245.515
Čisti prihodki od prodaje blaga in materiala	305.730	166.355

Poslovni odhodki

Kategorija izkaza poslovnega izida	JAN-JUN 2010 (€)	JAN-JUN 2009 (€)
POSLOVNI ODHODKI	21.420.248	24.812.039
Stroški blaga, materiala in storitev	13.116.561	15.133.981
Stroški dela	6.927.994	7.734.912
Odpisi vrednosti	1.202.388	1.377.702
Drugi poslovni odhodki	173.305	565.444

Stroški blaga, materiala in storitev

Kategorija izkaza poslovnega izida	JAN-JUN 2010 (€)	JAN-JUN 2009 (€)
Stroški blaga, materiala in storitev	13.116.561	15.133.981
Nabavna vrednost prodanega blaga in materiala	1.738.831	1.707.705
Stroški porabljenega materiala	9.254.896	10.662.472
stroški materiala	7.831.074	9.121.475
stroški energije	1.121.346	1.121.694
drugi stroški materiala	302.476	419.303
Stroški storitev	2.122.834	2.763.804
transportne storitve	106.046	95.232
najemnine	169.293	417.250
povračila stroškov zaposlencem v zvezi z delom	118.593	171.251
drugi stroški storitev	1.728.902	2.080.071

Stroški dela

Kategorija izkaza poslovnega izida	JAN-JUN 2010 (€)	JAN-JUN 2009 (€)
II. Stroški dela	6.927.994	7.734.912
1. Stroški plač	4.904.977	5.614.704
2. Stroški pokojninskih zavarovanj	570.622	616.002
3. Stroški drugih socialnih zavarovanj	355.850	405.767
4. Drugi stroški dela	1.096.545	1.098.439

Finančni prihodki

Kategorija izkaza poslovnega izida	JAN-JUN 2010 (€)	JAN-JUN 2009 (€)
FINANČNI PRIHODKI	160.023	129.303
Finančni prihodki iz danih posojil	149	530
Finančni prihodki iz poslovnih terjatev	159.874	128.773

Finančni odhodki

Kategorija izkaza poslovnega izida	JAN-JUN 2010 (€)	JAN-JUN 2009 (€)
FINANČNI ODHODKI	589.581	529.904
Finančni odhodki iz finančnih obveznosti	553.477	411.140
Finančni odhodki iz poslovnih obveznosti	36.104	118.764

Davek

Ocenjujemo, da je osnova za obračun davka od dobička in odloženih davkov enaka nič.

Opredmetena osnovna sredstva

Kategorija izkaza finančnega položaja	30.06.2010 (€)	31.12.2009 (€)
Opredmetena osnovna sredstva	42.253.903	43.157.379
Zemljišča in zgradbe	32.041.538	32.080.739
Zemljišča	21.313.572	21.313.572
Zgradbe	10.727.966	10.767.167
Proizvajalne naprave in stroji	9.473.282	10.374.603
Druge naprave in oprema	542.306	488.676
Opredmetena osnovna sredstva, ki se pridobivajo	196.777	213.361

Naložbene nepremičnine

Kategorija izkaza finančnega položaja	30.06.2010 (€)	31.12.2009 (€)
Naložbene nepremičnine	3.000.196	3.000.196

Dolgoročne finančne naložbe

Dolgoročna finančna naložba	30.06.2010 (€)	31.12.2009 (€)
Druge delnice in deleži-razpoložljive za prodajo	277.399	355.277
Delnice Zavarovalnica Triglav d.d. Ljubljana	266.139	344.017
Delež v Zavodu Razvojni center za lesarstvo Ljubljana	2.087	2.087
Delež v Slovenski fundaciji za poslovno odličnost	4.173	4.173
Delež v družbi Iltra d.o.o.	5.000	5.000
Druge dolgoročne finančne terjatve	30.364	35.421
Posojila dana za odkup stanovanj po stanov.zakonu	30.364	35.421
Skupaj dolgoročne finančne naložbe	307.763	390.698

Zaloge

Kategorija izkaza finančnega položaja	30.06.2010 (€)	31.12.2009 (€)
Zaloge	9.521.175	10.991.964
Material	3.271.778	3.505.249
Nedokončana proizvodnja	1.936.689	2.291.959
Proizvodi in trgovsko blago	4.312.708	5.194.756

Poslovne terjatve

Kategorija izkaza finančnega položaja	30.06.2010 (€)	31.12.2009 (€)
Terjatve do kupcev in druge terjatve	9.441.913	7.704.511
Terjatve do kupcev	8.600.003	6.818.767
Terjatve za davek od dobička	63.470	90.084
Terjatve do drugih	778.440	795.660

Kapital

Kategorija izkaza finančnega položaja	30.06.2010 (€)	31.12.2009 (€)
KAPITAL	25.887.582	28.553.561
<i>Vpoklicani kapital</i>	4.732.368	4.732.368
Osnovni kapital	4.732.368	4.732.368
<i>Kapitalske rezerve</i>	7.895.561	7.895.561
<i>Rezerve iz dobička</i>	5.023.750	5.023.750
Zakonske rezerve	546.750	546.750
Druge rezerve iz dobička	4.477.000	4.477.000
<i>Preneseni čisti poslovni izid</i>	-5.961.048	-3.364.634
<i>Presežek iz prevrednotenja in prevedbene tečajne razlike</i>	14.196.951	14.266.516
<i>Presežek iz prevrednotenja</i>	14.186.644	14.264.522
<i>Prevedbene tečajne razlike</i>	10.307	1.994

Rezervacije in dolgoročne PČR

Vrsta rezervacije, dolgoročne PČR	30.06.2010 (€)	31.12.2009 (€)
Rezervacije za odpravnine, jubilejne nagrade in podobno	1.673.023	2.029.269
Dolgoročne pasivne časovne razmejitev	16.169	17.673
Skupaj	1.689.192	2.046.942

Finančne obveznosti

Kategorija izkaza finančnega položaja	30.06.2010 (€)	31.12.2009 (€)
<i>Dolgoročne finančne obveznosti</i>	9.854.205	8.182.690
Dolgoročne finančne obveznosti do bank	8.576.468	6.901.468
Druge dolgoročne finančne obveznosti	1.277.737	1.281.222
<i>Kratkoročne finančne obveznosti</i>	11.932.581	11.646.982
Kratkoročne finančne obveznosti do bank	10.888.187	10.469.824
Druge kratkoročne finančne obveznosti	1.044.394	1.177.158

Odložene obveznosti za davek

Kategorija izkaza finančnega položaja	30.06.2010 (€)	31.12.2009 (€)
<i>Odložene obveznosti za davek</i>	3.570.493	3.570.493

Poslovne obveznosti

Kategorija izkaza finančnega položaja	30.06.2010 (€)	31.12.2009 (€)
Kratkoročne poslovne obveznosti	11.819.690	11.582.898
Obveznosti do dobaviteljev	8.837.323	9.280.098
Obveznosti na podlagi predujmov	498.400	551.688
Druge obveznosti	2.483.967	1.751.112

Kratkoročne pasivne časovne razmejitev

Kategorija izkaza finančnega položaja	30.06.2010 (€)	31.12.2009 (€)
KRATKOROČNE PASIVNE ČASOVNE RAZMEJITVE	611.744	136.708
Druge kratkoročne pasivne časovne razmejitev	611.744	136.708

Poročanje po poslovnih odsekih

Ključne postavke po poslovnih odsekih v obdobju JAN-JUN 2010	Javor d.d. (€)	Javor IPP (€)	Javor Stroji (€)	Javor Pohištvo (€)	Javor trgovine (€)	Skupaj (€)
Prihodki od prodaje	13.082.790	1.141.795	1.217.059	5.213.036	2.270.623	22.925.302
Prihodki med odseki	2.470.920	620.154	16.903	57.486	127.012	3.292.475
Prihodki zunaj skupine	10.611.870	521.640	1.200.157	5.155.550	2.143.610	19.632.827
Čisti poslovni izid odseka	-72.135	-88.279	5.273	-1.328.752	-12.522	-1.496.414
Amortizacija	787.588	21.320	186.703	170.426	32.299	1.198.337
Prihodki za obresti	108.035	296	3.775	540	3.172	115.819
Odhodki za obresti	539.559	974	31.517	121.614	2.241	695.905
Sredstva odseka*	62.176.138	830.147	8.429.045	8.948.384	2.372.301	82.756.015
Obveznosti odseka brez kapitala*	31.960.978	794.011	6.306.358	10.657.110	1.385.671	51.104.128

Ključne postavke po poslovnih odsekih v obdobju JAN-JUN 2009	Javor d.d. (€)	Javor IPP (€)	Javor Stroji (€)	Javor Pohištvo (€)	Javor trgovine (€)	Skupaj (€)
Prihodki od prodaje	15.652.969	1.422.775	5.111.280	6.374.489	2.682.547	31.244.060
Prihodki med odseki	5.209.544	821.821	371	74.999	25.775	6.132.511
Prihodki zunaj skupine	10.443.425	600.954	5.110.909	6.299.490	2.656.771	25.111.549
Čisti poslovni izid odseka	92.943	26.199	666.613	968.524	118.257	1.872.536
Amortizacija	1.044.865	22.068	183.000	54.683	39.590	1.344.205
Prihodki za obresti	54.482	1.936	3.815	148	7.038	67.419
Odhodki za obresti	374.026	134	39.980	46.636	6.776	467.552
Sredstva odseka*	60.208.438	1.076.628	8.549.308	9.713.822	2.527.210	82.075.406
Obveznosti odseka brez kapitala*	29.843.264	775.564	5.330.233	9.429.304	1.486.111	46.864.476

* Podatki na zadnji dan poročanega obdobja