



NEREVIDIRANO POLLETNO POROČILO DRUŽBE

ALPOS, D.D.

IN SKUPINE ALPOS ZA LETO 2010

Šentjur, avgust 2010

VSEBINA

POMEMBNEJŠI DOGODKI V PRVEM POLLETJU 2010	3
1. SPLOŠNI PODATKI.....	4
1.1. DEJAVNOST.....	4
1.2. ORGANI UPRAVLJANJA IN VODENJA	4
<input type="checkbox"/> UPRAVA DRUŽBE ALPOS, D. D.	4
<input type="checkbox"/> NADZORNI SVET DRUŽBE ALPOS, D.D.....	4
1.3. LASTNIŠKA STRUKTURA DRUŽBE ALPOS, D.D.	5
1.4. ORGANIZIRANOST IN SESTAVA SKUPINE ALPOS	6
1.5. IZJAVA POSLOVODSTVA:	7
2. POSLOVNO POROČILO	8
2.1. TRŽNI POLOŽAJ IN POSLOVANJE SKUPINE ALPOS V POLLETJU 2010.....	8
2.2. UPRAVLJANJE S ČLOVEŠKIMI VIRI.....	11
2.3. DOGODKI PO DATUMU BILANCE STANJA	12
3. RAČUNOVODSKO POROČILO	13
3.1. STRNJENI RAČUNOVODSKI IZKAZI MATIČNE DRUŽBE ALPOS D.D.	13
BILANCA STANJA NA DAN 30. 06. 2010	13
IZKAZ POSLOVNEGA IZIDA ZA OBDOBJE 01. JANUAR – 30. JUNIJ 2010.....	14
IZKAZ DENARNIH TOKOV ZA OBDOBJE 01. JANUAR – 30. JUNIJ 2010	15
IZKAZ GIBANJA KAPITALA OD 01.01.2010 DO 30.06. 2010	16
IZKAZ GIBANJA KAPITALA OD 01.01.2009 DO 30.06. 2009	17
POMEMBNEJŠA POJASNILA K RAČUNOVODSKIM IZKAZOM MATIČNE DRUŽBE	18
3.2. STRNJENI RAČUNOVODSKI IZKAZI SKUPINE ALPOS	21
KONSOLIDIRANA BILANCA STANJA NA DAN 30. 06. 2010	21
KONSOLIDIRANI IZKAZ POSLOVNEGA IZIDA ZA OBDOBJE 01. JANUAR – 30. JUNIJ 2010.....	22
POMEMBNEJŠA POJASNILA K SKUPINSKIM RAČUNOVODSKIM IZKAZOM	23

Pomembnejši dogodki v prvem polletju 2010

FEBRUAR	<ul style="list-style-type: none">Nadzorni svet se je seznanil z oceno poslovanja za leto 2009.
MAREC	<ul style="list-style-type: none">Zaposleni v okviru skupnih poslovnih služb se iz družbe Alpos, .d.d. prezaposlijo v družbo Alpos Naložbe, d.o.o..
JUNIJ	<ul style="list-style-type: none">Nadzorni svet na podlagi pozitivnega mnenja revizorja sprejme predlagano letno poročilo družbe Alpos, d.d. in konsolidirano letno poročilo Skupine Alpos za leto 2009.Nadzorni svet se seznanil s poročilom o finančnem prestrukturiranju družbe Alpos, d.d..Nadzorni svet izda soglasje k sklicu skupščine katere namen je dokapitalizacija družbe Alpos, d.d..Na skupščini družbe Alpos, d.d. je bil zavrnjen predlog o dokapitalizaciji družbe Alpos, d.d..Na pristojno sodišče se je oddala vloga za uvedbo postopka prisilne poravnave družbe Alpos, d.d..

1. SPLOŠNI PODATKI

1.1. Dejavnost

Družba	ALPOS, Industrija kovinskih izdelkov in opreme, d.d.
Skrajšano ime družbe	ALPOS, d.d.
Naslov	Cesta Leona Dobrotinška 2, 3230 Šentjur
Telefon	03 7463 100
Faks	03 7463 202
Spletni naslov	http://www.alpos.si
E-pošta	info@alpos.si
Šifra dejavnosti	24.200
Matična številka	5033438
Davčna številka	SI34939067
Osnovni kapital	6.042.872,10 EUR
Delnice	144.913 navadnih imenskih delnic; delnice družbe Alpos, d.d. z oznako APOG so uvrščene na prosti trg Ljubljanske borze.

1.2. Organi upravljanja in vodenja

▪ Uprava družbe Alpos, d. d.

- Mirjan Bevc, predsednik Uprave - generalni direktor,
- Konrad Marot, član Uprave odgovoren za področje financ in računovodstva,
- Stanislav Flander, član Uprave odgovoren za področje komerciale in trženja.

▪ Nadzorni svet družbe Alpos, d.d.

Predstavniki kapitala:

- mag. Vladimir Šprah – predsednik
- Iztok Šprah
- Milan Pirc – namestnik predsednika
- Stojan Oštir

Predstavnika zaposlenih:

- Veljko Plavsteiner
- Simon Židan

1.3. Lastniška struktura družbe Alpos, d.d.**Lastniška struktura družbe Alpos d.d. na dan 30.06.2010**

Delničar	Število delnic	Odstotek
ARCELORMITTAL OSTRAVA A.S.	55.191	38,09
BENKOL ESTABLISHMENT	30.575	21,10
ALPE-ADRIA PRIVATBANK AG	30.180	20,83
REMOS NALOŽBE D.O.O.	11.780	8,13
Drobni delničarji	17.187	11,86
Skupaj	144.913	100,00

1.4. Organiziranost in sestava Skupine Alpos

Družba Alpos, d.d. je imela na dan 30.06.2010 večinske lastniške deleže v 14. družbah od katerih jih ima 8 sedež v Sloveniji, preostale pa v tujih državah. Družba Alpos Proizvodnja orodij d.o.o. ima 100% lastniški delež v družbi Alpos Alatnica d.o.o., s sedežem v Aleksincu, Srbija. Skupino Alpos na dan 30.06.2010 tako sestavljajo naslednje družbe: matična družba Alpos, d.d., 8 odvisnih družb s sedežem v Sloveniji in 7 odvisnih družb s sedežem izven Slovenije.

	Družbe v Sloveniji	Lastniški delež v %
1.	Alpos d.d.	
2.	Alpos Oprema d.o.o.	100,00
3.	Alpos Pohištvo d.o.o.	100,00
4.	Alpos Proizvodnja orodij d.o.o.	100,00
5.	Alpos Posebne storitve d.o.o.	100,00
6.	Alpos Alu d.o.o.	100,00
7.	Alpos Ekološka peč d.o.o.	100,00
8.	Alpos Naložbe d.o.o.	100,00
9.	Alpos Metalurgija d.o.o.*	100,00

*Družba se je v januarju 2010 preimenovala z družbe Adriasteel, d.o.o.

	Družbe izven Slovenije	Lastniški delež v %
1.	Alpos Handelsgesellschaft m.b.H.. Klagenfurt	100,00
2.	Alpos Zagreb d.o.o.	100,00
3.	Alpos d.o.o. Aleksinac	100,00
4.	Alpos Poljska Sp. Z.O.O.	97,66
5.	Polmetal S.A.	96,80
6.	Alpos TC a.d., Prnjavor	82,33
7.	Alpos alatnica d.o.o.	100,00

1.5. Izjava posloводства:

Uprava družbe je odgovorna za pripravo polletnega poročila družbe Alpos, d.d. in Skupine Alpos na način, ki zainteresirani javnosti daje resničen in pošten prikaz premoženjskega stanja in izidov poslovanja, tako matične družbe Alpos, d.d., kakor tudi Skupine Alpos v prvem polletju 2010.


Uprava potrjuje, da so bile pri pripravi strnjenih računovodskih izkazov družbe Alpos, d.d. in Skupine Alpos uporabljene ustrezne računovodske usmeritve in da, po njenem najboljšem vedenju, računovodski izkazi izkazujejo resničen in pošten prikaz sredstev, obveznosti, poslovnega izida in finančnega položaja.

Računovodski izkazi družbe Alpos, d.d. so pripravljene v skladu s Slovenskimi računovodskimi standardi, skupinski računovodski izkazi pa so pripravljene skladno z Mednarodnimi standardi računovodskega poročanja (MRSP).


Člani uprave družbe Alpos, d.d. smo seznanjeni z vsebino polletnega poročila družbe Alpos, d.d. in Skupine Alpos za leto 2010, s katero se strinjamo in to potrujemo s svojimi podpisi.

Člani uprave:


Mirjan Bevc, predsednik uprave - generalni direktor



Konrad Marot, član uprave



Stanislav Flander, član uprave



2. POSLOVNO POROČILO

2.1. Tržni položaj in poslovanje Skupine Alpos v polletju 2010

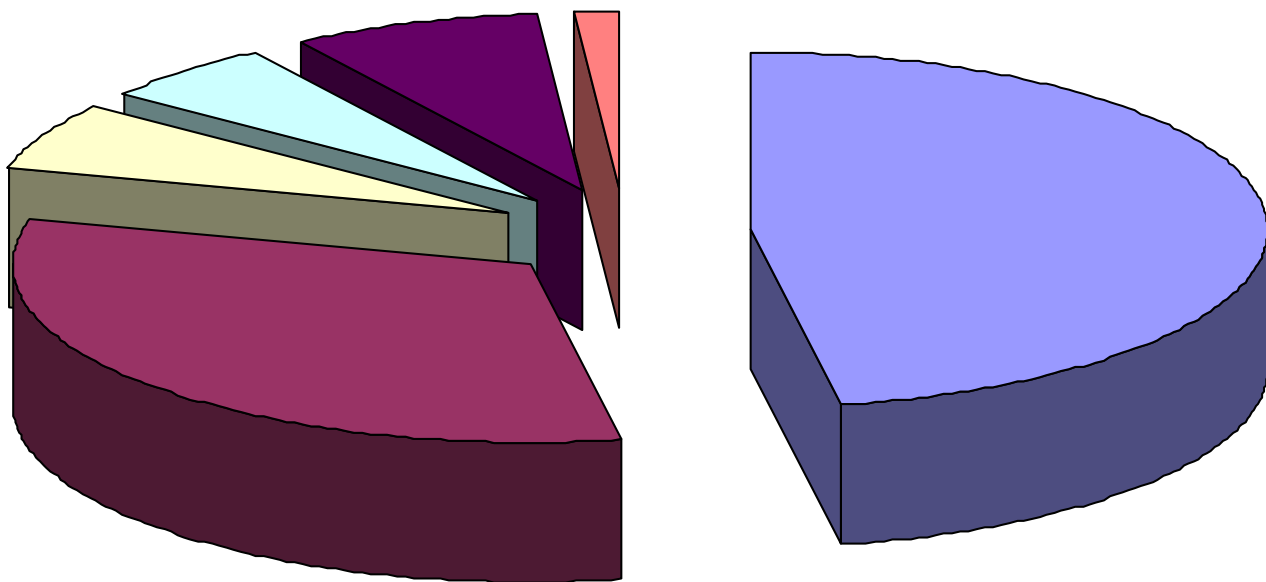
Konsolidirani čisti prihodki od prodaje so v prvih šestih mesecih leta 2010 znašali 17.041.129 EUR in so v primerjavi z enakim obdobjem lani nižji za 56,3%. Poglavitni razlog tolikšnemu znižanju prihodkov je velik upad prodaje metalurških izdelkov in spremenjeni način poslovanja, saj je zaradi zaostrene likvidnostne situacije pretežni del poslov potekal po principu predelave, kar pomeni, da so družbe iz programa metalurgije Alpos dobile osnovni izdelovalni material zgolj na predelavo in posledično beležile prihodke le za opravljene storitve predelave pločevine v cevi in profile.

Prihodki ostalih programov Skupine Alpos so v polletju leta 2010 znašali 8.981.024 EUR in so v primerjavi z enakim obdobjem leta 2009 višji za 1%. Navedeni podatek kaže, da so ostali programi poslovali dokaj normalno, s precejšnjimi težavami pa smo se spopadali v programu Metalurgije, kjer je zaradi zaostrene likvidnostne situacije prihajalo do velikih težav pri oskrbi z vhodnimi materiali, kar se je posledično odrazilo v precejšnjem zmanjšanju obsega poslovanja. Primerjalno s polletjem 2009 sta precejšnjo rast prihodkov dosegla programa aluminijastih izdelkov in program orodjarstva.

Pregled konsolidiranih čistih prihodkov od prodaje po programih

Program	Januar - junij 2009	Str.	Januar - junij 2010	Str.	Indeks 2010 / 2009
METALURGIJA	30.148.898	77,2	8.060.104	47,3	26,7
ALUMINIJASTI IZDELKI	4.401.465	11,3	5.418.106	31,8	123,1
KOVINSKO POHIŠTVO	1.582.931	4,1	1.041.692	6,1	65,8
ORODJARSTVO	754.247	1,9	975.945	5,7	129,4
INDIVIDUALNA PROIZVODNJA	1.653.280	4,2	1.292.894	7,6	78,2
OSTALO	495.914	1,3	252.388	1,5	50,9
SKUPAJ	39.036.735	100,0	17.041.129	100,0	43,7

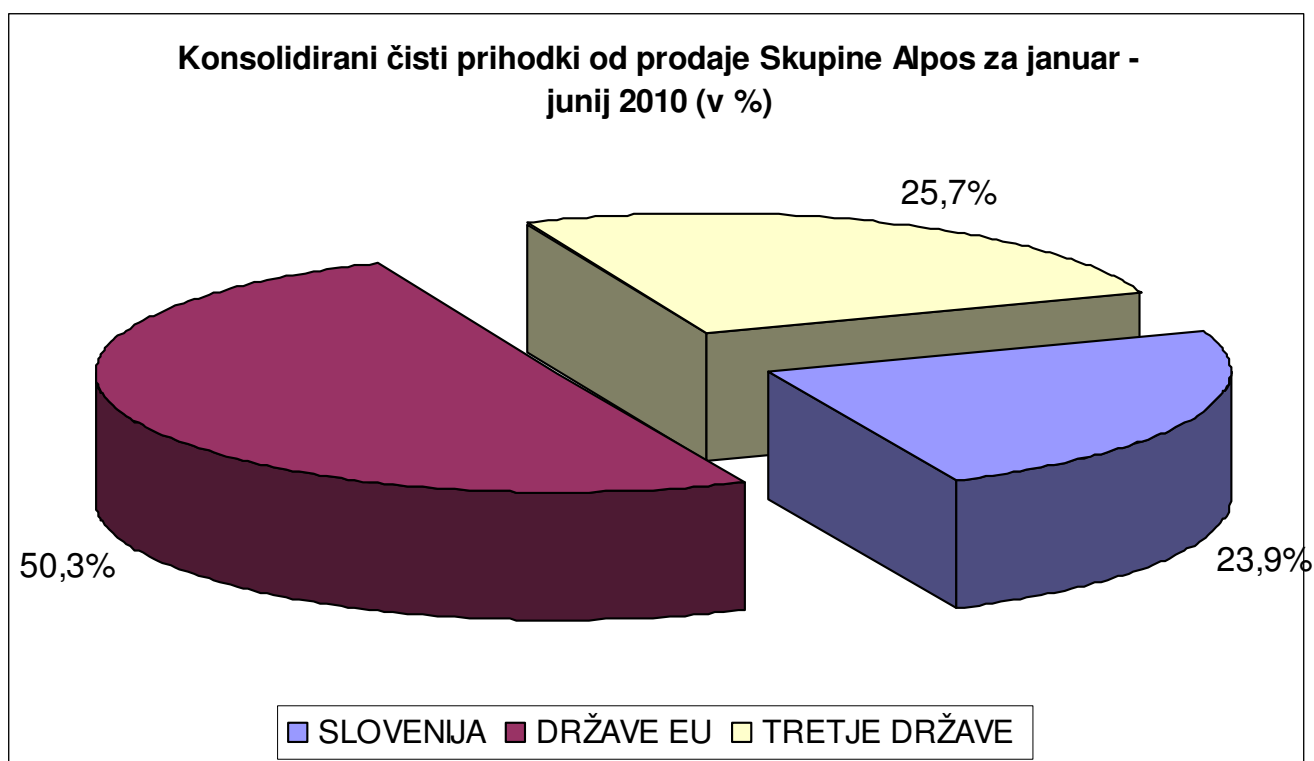
Konsolidirani čisti prihodki od prodaje Skupine Alpos po programih



- | | |
|----------------------------|------------------------|
| ■ METALURGIJA | ■ ALUMINIJASTI IZDELKI |
| ■ KOVINSKO POHIŠTVO | ■ ORODJARSTVO |
| ■ INDIVIDUALNA PROIZVODNJA | ■ OSTALO |

Pregled konsolidiranih čistih prihodkov od prodaje po območnih odsekih

Tržišče	Realizacija I-VI 2009	Str.	Realizacija I-VI 2010	Str.	Indeks 2010 / 2009
SLOVENIJA	7.339.022	18,8	4.075.665	23,9	55,5
DRŽAVE EU	23.211.636	59,5	8.578.021	50,3	37,0
TRETJE DRŽAVE	8.486.077	21,7	4.387.442	25,7	51,7
SKUPAJ	39.036.735	100,0	17.041.129	100,0	43,7



2.2. Upravljanje s človeškimi viri

Ob koncu polletja 2010 so bili v družbi Alpos d.d. 3. zaposleni, v vseh družbah Skupine Alpos pa 811, od tega v družbah v Sloveniji 430 zaposlencev. V primerjavi s koncem leta 2009 se je v Skupini Alpos število zaposlenih zmanjšalo za 37 delavcev. Zmanjšanje števila zaposlenih v matični družbi, ki je ob koncu junija 2010 glede na konec decembra 2009 zaposlovala 48 zaposlencev manj, je v pretežni meri posledica reorganizacije delovanja skupnih strokovnih služb, katerih zaposleni so bili s koncem meseca marca prezaposleni v družbo Alpos Naložbe, d.o.o..

Izobrazbena struktura zaposlenih v poslovni skupini na dan 30.06. 2010 in 2009:

Stopnja izobrazbe	I.	II.	III.	IV.	V.	VI.	VII.	VIII.	IX.
30.6.2010	171	24	129	234	134	33	84	2	0
	21,1	3,0	15,9	28,9	16,5	4,1	10,4	0,2	0,0
30.6.2009	181	26	133	256	145	38	90	2	0
	20,8	3,0	15,3	29,4	16,6	4,4	10,3	0,2	0,0

Navedene spremembe so izključno posledica notranjih strukturnih prilagajanj družb gospodarskim razmeram in pogojem poslovanja. K temu pa je treba dodati še druge ukrepe, ki smo jih na področju kadrov izvajali in sicer skozi celotno polletno obdobje smo izvajali ukrep skrajšanega delovnega tedna s 40 na 36 oziroma 32 urni delovni teden za vse zaposlene v podpornih oziroma skupnih strokovnih službah ter v družbah Alpos Metalurgija, d.o.o. in Alpos Ekološka peč d.o.o.. Določen čas v polletju 2010 je skrajšan 36 urni delovni teden veljal tudi za vse zaposlene v družbi Alpos Posebne storitve, d.o.o..

Zaradi precejšnjega zmanjšanja obsega delovanja programa Metalurgije pa smo se tako v družbi Alpos Metalurgija, d.o.o. v Sloveniji, kakor tudi v metalurških družbah v tujini posluževali ukrepa čakanja na delo doma in sicer skladno z dovoljeno zakonodajo in predpisi.

Kljub neugodnim gospodarskim razmeram Alpos še nadalje precejšnjo pozornost in skrb posveča zaposlenim in njihovem razvoju znanj in veščin. V določenem sicer relativno omejenem, vendar skrbno pretehtanem obsegu, smo nadaljevali s permanentnim usposabljanjem in izobraževanjem zaposlenih predvsem po zastavljenem letnem programu na področjih, kjer se to ocenjuje za potrebno v novih poslovnih okoliščinah.

Prizadevamo si tudi iskati talentirane mlade ljudi, s katerimi bi sodelovali pri nadaljnjem šolanju z namenom pridobivanja novih perspektivnih mladih strokovnjakov. Le te vključujemo v zaposlitvene možnosti v družbah Skupine Alpos. Tudi študentom določenih deficitarnih strok v okviru visokošolskih študijskih programov omogočamo opravljanje delovno prakse in se tako posredno povezujemo tudi s fakultetami.

2.3. Dogodki po datumu bilance stanja

V mesecu juliju je družba Alpos, d.d. sodišču predložila vse potrebne dokumente, ki so potrebni za formalni pričetek postopka prisilne poravnave. Dne 4. avgusta je pristojno sodišče izdalo sklep o pričetku prisilne poravnave za družbo Alpos, d.d..

3. RAČUNOVODSKO POROČILO

3.1. Strnjeni računovodski izkazi matične družbe Alpos d.d.

Bilanca stanja na dan 30. 06. 2010

	30.6.2010	31.12.2009
SREDSTVA	97.958.583	152.677.949
A. DOLGOROČNA SREDSTVA	68.407.013	107.157.700
Neopredmetena sredstva in dolgoročne aktivne		
I. časovne razmejitev	170.062	167.946
II. Opredmetena osnovna sredstva	22.711.227	27.573.190
III. Naložbene nepremičnine	21.963.277	24.132.039
IV. Dolgoročne finančne naložbe	21.059.082	52.751.687
V. Dolgoročne poslovne terjatve	0	0
VI. Odložene terjatve za davek	2.503.365	2.532.838
B. KRATKOROČNA SREDSTVA	29.457.062	45.185.272
I. Sredstva (skupine za odtujitev) za prodajo	0	0
II. Zaloge	705.101	5.415.320
III. Kratkoročne finančne naložbe	14.325.513	15.862.281
IV. Kratkoročne poslovne terjatve	14.146.216	22.846.371
V. Denarna sredstva	280.232	1.061.300
KRATKOROČNE AKTIVNE ČASOVNE		
C. RAZMEJITVE	94.508	334.977
OBVEZNOSTI DO VIROV SREDSTEV	97.958.583	152.677.949
A. KAPITAL	-46.916.000	7.201.156
I. Vpoklicani kapital	6.042.872	6.042.872
II. Kapitalske rezerve	9.906.040	9.906.039
III. Rezerve iz dobička	2.918.872	2.918.872
IV. Presežek iz prevrednotenja	233.920	309.230
V. Preneseni čisti poslovni izid	-11.975.858	-1.475.694
VI. Čisti poslovni izid poslovnega leta	-54.041.846	-10.500.163
REZERVACIJE IN DOLGOROČNE PASIVNE		
B. ČASOVNE RAZMEJITVE	46.001	162.678
C. DOLGOROČNE OBVEZNOSTI	13.448.887	16.994.267
I. Dolgoročne finančne obveznosti	12.964.464	16.412.960
II. Dolgoročne poslovne obveznosti	484.423	581.307
III. Odložene obveznosti za davek		
Č. KRATKOROČNE OBVEZNOSTI	131.379.695	128.319.848
I. Obveznosti, vključene v skupine za odtujitev		
II. Kratkoročne finančne obveznosti	68.942.674	65.916.489
III. Kratkoročne poslovne obveznosti	62.437.021	62.403.359
KRATKOROČNE PASIVNE ČASOVNE		
D. RAZMEJITVE		

Izkaz poslovnega izida za obdobje 01. januar – 30. junij 2010

	Doseženo I.-VI. 2010	Doseženo I.-VI. 2009	Indeks 2010 / 2009
Čisti prihodki od prodaje	5.426.322	19.625.486	27,6
Sprememba vrednosti zalog	-2.753.137	-233.752	1.178
Drugi poslovni prihodki	203.724	1.495	13.623
SKUPAJ PRIHODKI IZ POSLOVANJA	2.876.910	19.393.229	14,8
Stroški blaga, materiala in storitev	4.543.736	14.082.609	32,3
- nabavna vrednost prod. blaga in materiala ter stroški porab. materiala	3.129.331	12.701.279	24,6
- stroški storitev	1.414.405	1.381.330	102,4
Stroški dela	471.367	2.504.381	18,8
- stroški plač	375.400	1.883.048	19,9
- stroški socialnih zavarovanj	71.602	334.482	21,4
- drugi stroški dela	24.366	286.851	8,5
Odpisi vrednosti	13.279.914	1.399.580	948,9
Drugi odhodki poslovanja	67.320	115.834	58,1
POSLOVNI IZID IZ POSLOVANJA	-15.485.428	1.290.825	/
Finančni prihodki	480.019	311.647	154,0
Finančni odhodki	36.905.597	3.025.019	1.220,0
POSLOVNI IZID IZ REDNEGA DELOVANJA	-51.911.006	-1.422.546	/
Drugi prihodki	75.263	84.444	89,1
Drugi odhodki	2.176.630	496	438.837
CELOTNI POSLOVNI IZID	-54.012.372	-1.338.599	4.035
Odloženi davki	-29.473		/
ČISTI POSLOVNI IZID OBRAČUNSKEGA OBDOBJA	-54.041.846	-1.338.599	4.037

Izkaz denarnih tokov za obdobje 01. januar – 30. junij 2010

		Doseženo Januar – Junij 2010	Doseženo Januar – Junij 2009
A.	DENARNI TOKOVI PRI POSLOVANJU		
a)	Postavke iz izkaza poslovnega izida	-4.201.445	1.673.913
	Poslovni prihodki (razen za prevrednotenje) in finančni prihodki iz posl. terjatev	5.784.453	19.736.995
	Poslovni odhodki brez amortizacije (razen za prevredn.) in finančni odhodki iz posl. obveznosti	-9.985.898	-18.063.082
	Spremembe čistih obratnih sredstev (in časovnih razmejitev, rezervacij ter odloženih terjatev in obveznosti za davek) poslovnih postavk bilance stanja	1.065.944	-4.441.024
b)	Začetne manj končne poslovne terjatve	-309.812	-1.427.847
	Začetne manj končne aktivne kratkoročne časovne razmejitve	240.469	-79.657
	Začetne manj končne zaloge	4.335.259	2.442.971
	Končni manj začetni poslovni dolgovi	-3.083.295	-5.366.616
	Končne manj začetne pasivne časovne razmejitve in rezervacije	-116.677	-9.875
c)	Prebitek izdatkov pri poslovanju (a + b)	-3.135.502	-2.767.111
B.	DENARNI TOKOVI PRI NALOŽBENJU		
a)	Prejemki pri naložbenju	8.626.563	318.202
	Prejemki od dobljenih obresti in deležev v dobičku drugih, ki se nanašajo na naložbenje	348.151	269.001
	Prejemki od odtujitve opredmetenih osnovnih sredstev	529	0
	Prejemki od odtujitve dolgoročnih finančnih naložb	214.152	49.201
	Prejemki od odtujitve kratkoročnih finančnih naložb	8.063.731	0
b)	Izdatki pri naložbenju	-6.179.208	-840.415
	Izdatki za pridobitev neopredmetenih sredstev	-7.485	-8.370
	Izdatki za pridobitev opredmetenih osnovnih sredstev	-143.022	-189.602
	Izdatki za pridobitev dolgoročnih finančnih naložb	0	-11.110
	Izdatki za pridobitev kratkoročnih finančnih naložb	-6.028.701	-631.333
c)	Prebitek prejemkov pri naložbenju (a + b)	2.447.355	-522.213
C.	DENARNI TOKOVI PRI FINANCIRANJU		
a)	Prejemki pri financiranju	3.925.069	6.844.036
	Prejemki od povečanja kratkoročnih finančnih obveznosti	3.925.069	6.844.036
b)	Izdatki pri financiranju	-4.017.989	-5.592.296
	Izdatki za dane obresti, ki se nanašajo na financiranje	-178.403	-1.983.397
	Izdatki za odplačila dolgoročnih finančnih obveznosti	-203.454	-1.472.547
	Izdatki za odplačila kratkoročnih finančnih obveznosti	-3.636.132	-2.136.352
c)	Prebitek izdatkov pri financiranju (a + b)	-92.920	1.251.740
Č.	Končno stanje denarnih sredstev	280.233	1.489.536
x)	Denarni izid v obdobju (seštevek prebitkov Ac, Bc in Cc)	-781.067	-2.037.585
y)	Začetno stanje denarnih sredstev	1.061.300	3.527.121

Izkaz gibanja kapitala od 01.01.2010 do 30.06. 2010

		Vpoklicani kapital		Rezerve iz dobička		Presežek iz prevrednotenja	Preneseni čisti poslovni izid		Čisti poslovni izid poslovnega leta	Skupaj
		Osnovni kapital	Kapitalske rezerve	Zakonske rezerve	Druge rezerve iz dobička		Preneseni čisti dobiček	Prenesena čista izguba	Čista izguba poslovnega leta	
A.	Začetno stanje 01.01.2010	6.042.872	9.906.039	1.067.435	1.851.437	309.230	73.535	-1.549.229	-10.500.163	7.201.156
B.	Premiki v kapital	0	0	0	0	0	0	0	-54.041.846	-54.041.846
d)	Vnos čistega poslovnega izida poslovnega leta								-54.041.846	
C.	Premiki v kapitalu	0	0	0	0	0	0	-10.500.163	10.500.163	0
f)	Druge prerazporeditve sestavin kapitala							-10.500.163	10.500.163	
Č.	Premiki iz kapitala	0	0	0	0	-75.310	0	0	0	-75.310
c)	Uporaba presežka iz prevrednotenja (za oslabitev sredstev)					-39.440				
č)	Prenos presežka iz prevrednotenja (v poslovne prihodke ali finančne prihodke)					-35.870				
D.	Končno stanje 30.06.2010	6.042.872	9.906.039	1.067.435	1.851.437	233.920	73.535	-12.049.392	-54.041.846	-46.916.000
	BILANČNI DOBIČEK / IZGUBA						73.535	-12.049.392	-54.041.846	-46.916.000

Izkaz gibanja kapitala od 01.01.2009 do 30.06. 2009

		Vpoklicani kapital		Kapitalske rezerve		Rezerve iz dobička		Preneseni čisti poslovni izid	Čisti poslovni izid poslovnega leta	Skupaj
		Osnovni kapital		Zakonske rezerve	Druge rezerve iz dobička	Preneseni čisti dobiček	Čisti dobiček poslovnega leta			
A.	Začetno stanje 01.01.2009	6.042.872	9.906.039	1.067.435	1.851.437	210.936	104.314	19.183.033		
B.	Premiki v kapital	0	0	0	0	0	-1.338.599	-1.338.599		
d)	Vnos čistega poslovnega izida poslovnega leta	0	0	0	0	0	-1.338.599	-1.338.599		
C.	Premiki v kapitalu	0	0	0	0	104.314	-104.314	0		
a)	Razporeditev čistega dobička kot sestavine kapitala po sklepu uprave in nadzornega sveta	0	0	0	0	0	0	0		
f)	Druge prerazporeditve sestavin kapitala	0	0	0	0	104.314	-104.314	0		
Č.	Premiki iz kapitala	0	0	0	0	0	0	0		
D.	Končno stanje 30.06.2009	6.042.872	9.906.039	1.067.435	1.851.437	315.250	-1.338.599	17.844.435		

Pomembnejša pojasnila k računovodskim izkazom matične družbe

Nerevidirani računovodski izkazi za prvo polletje letošnjega leta so izdelani v skladu s Slovenskimi računovodskimi standardi.

Pri sestavi nerevidiranih računovodskih izkazov za prvo polletje leta 2010 so bile uporabljene iste računovodske usmeritve in metode izračunavanja kot pri sestavi računovodskih izkazov za poslovno leto, ki se je končalo na dan 31. 12. 2009. V polletnih izkazih družba Alpos, d.d. ne izkazuje davka iz dobička in spremembe odloženih davkov razen iz naslova odprave rezervacij za pokojnine in podobne obveznosti.

Izkaz poslovnega izida

Prihodki od prodaje so v prvih šestih mesecih 2010 znašali 5.426.322 EUR in so v primerjavi z enakim obdobjem lani nižji za 72,4 %. Poglavitni razlog tolikšnemu znižanju prihodkov je velik upad prodaje metalurških izdelkov in spremenjeni način poslovanja, saj je zaradi zaostrene likvidnostne situacije pretežni del poslov potekal po principu predelave, kar pomeni, da je Alpos dobil osnovni izdelovalni material zgolj na predelavo in posledično beležil prihodke le za opravljene storitve predelave pločevine v cevi in profile in organizacijske spremembe družbe Alpos, d.d. V prvem polletju leta 2010 je del prihodkov iz naslova prodaje storitev predelave pločevine v cevi in profile beležila tudi družba Alpos Metalurgija, d.o.o., saj je del poslov potekal direktno preko te družbe.

Čisti poslovni izid v letošnjem prvem polletnem obdobju je bil negativen v višini 54.041.846 EUR in je v pretežni meri posledica slabitev, ki smo jih bili primorani izvesti ob pripravi revidiranih računovodskih izkazih za prvi kvartal leta 2010, katere smo izdelali za potrebe postopka prisilne poravnave. Eden od pogojev, ki je nujen za možnost uvedbe prisilne poravnave je pozitivno revizorjevo mnenje k bilančnim podatkom za zadnji kvartal pred oddajo vloge za pričetek prisilne poravnave in to mnenje mora biti brez vsakršnih pridržkov. Za doseg tega cilja smo bili primorani izvesti slabitve finančnih naložb v odvisne družbe, slabitve terjatev, premičnin, naložbenih nepremičnin in zalog. Skupna vrednost navedenih slabitev je znašala 45.873.572 EUR in ta vrednost se v celoti odraža v izkazanem negativnem poslovnem izidu prvega polletja leta 2010. Dodatni negativni vpliv na čisti poslovni izid je pomenil še obračun zakonskih zamudnih obresti do dobaviteljev, katerih vrednost je znašala 1.406.278 EUR.

Skupna vrednost opravljenih slabitev in obračunanih zamudnih obresti do dobaviteljev je tako znašala 47.279.850 EUR in se v celoti izkazuje v ugotovljenem negativnem čistem poslovnem izidu obračunskega obdobja.

Bilanca stanja

Bilančna vsota na dan 30.06.2010 znaša 97.958.583 EUR, kar je za 35,8 odstotka oziroma za 54.719.366 EUR manj kot konec leta 2009. Zgoraj navedene slabitve finančnih naložb v odvisne družbe, terjatev, osnovnih sredstev, naložbenih nepremičnin ter

zalog so se razumljivo odrazile tudi v zmanjšanju bilančne vsote in sicer v vrednosti 45.873.572 EUR.

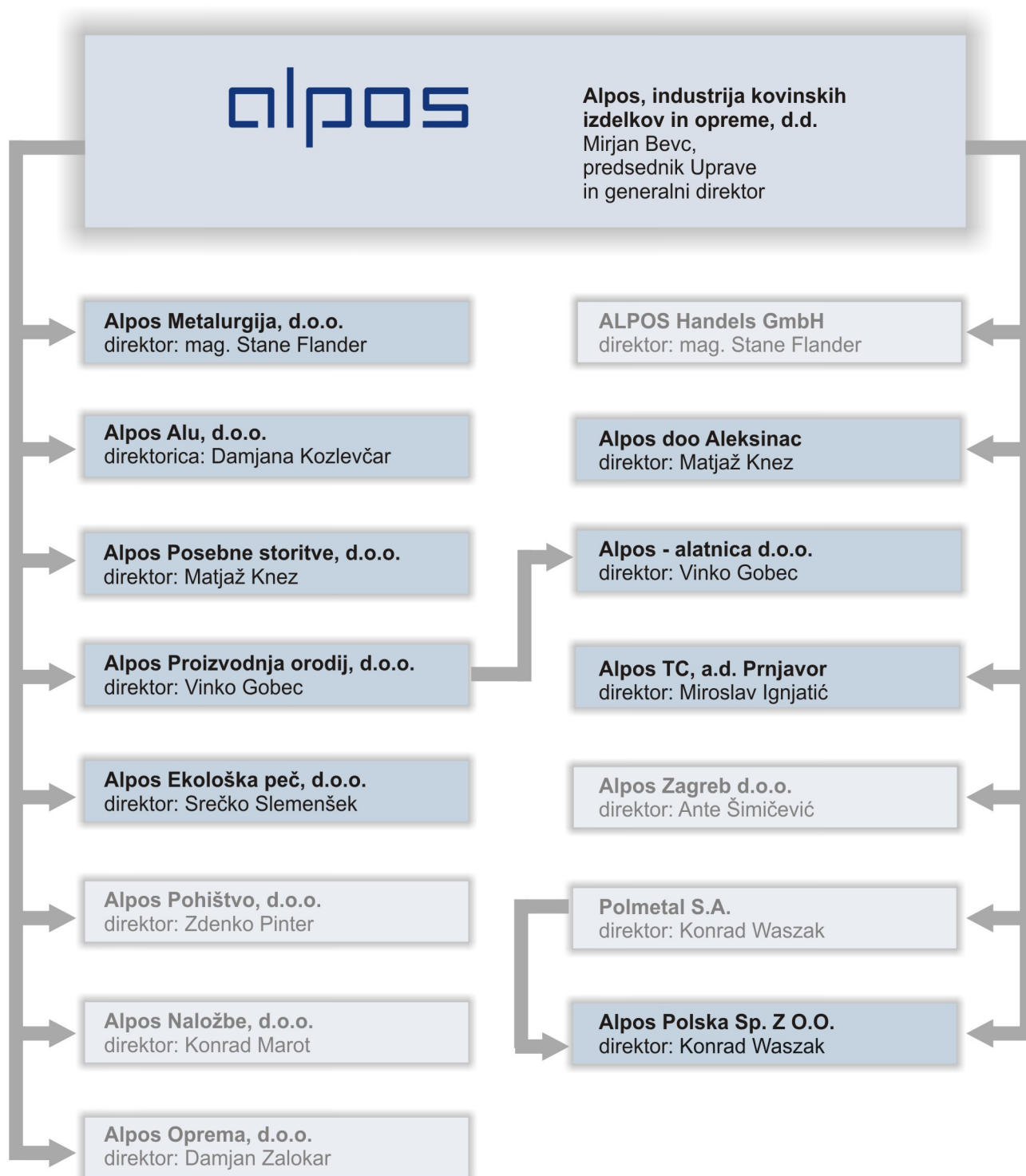
V bilanci stanja predstavljajo dolgoročna sredstva 69,8 % celotnih sredstev, kar v bilanci strukturno pomeni 0,4 odstotno zmanjšanje glede na dan 31.12.2009.

Zaloge so se v primerjavi s koncem leta 2009 zmanjšale za 87,0 odstotkov na vrednost 705.101 EUR, stanje poslovnih terjatev pa je ob koncu junija, v odnosu na stanje 31.12.2009, nižje za 38,1 % in znaša 14.146.216 EUR.

Dolgoročne obveznosti so se glede na konec preteklega poslovnega leta zmanjšale za 20,9% na vrednost 13.448.887 EUR in v strukturi obveznosti do virov sredstev predstavljajo 13,7%.

Kratkoročne obveznosti so se glede na konec preteklega poslovnega leta povečale za 2,4% in so znašale 131.379.695 EUR in v strukturi obveznosti do virov sredstev, zaradi visokega negativnega kapitala predstavljajo 134,1%.

Skupina Alpos in povezanost družb



3.2. Strnjeni računovodski izkazi Skupine Alpos**Konsolidirana bilanca stanja na dan 30. 06. 2010**

	30.6.2010	31.12.2009
SREDSTVA	127.891.396	194.069.093
A. DOLGOROČNA SREDSTVA	91.352.575	135.078.713
Neopredmetena sredstva in dolgoročne aktivne		
I. časovne razmejitev	351.949	5.515.222
II. Opredmetena osnovna sredstva	63.739.824	96.395.151
III. Naložbene nepremičnine	21.963.277	25.148.127
IV. Dolgoročne finančne naložbe	2.252.732	4.938.338
V. Dolgoročne poslovne terjatve		3.823
VI. Odložene terjatve za davek	3.044.793	3.078.052
B. KRATKOROČNA SREDSTVA	36.197.243	58.385.557
I. Sredstva (skupine za odtujitev) za prodajo		
II. Zaloge	8.848.701	15.954.918
III. Kratkoročne finančne naložbe	10.083.459	11.534.138
IV. Kratkoročne poslovne terjatve	16.430.931	29.283.299
V. Denarna sredstva	834.153	1.613.202
KRATKOROČNE AKTIVNE ČASOVNE RAZMEJITVE		
C. RAZMEJITVE	341.578	604.823
OBVEZNOSTI DO VIROV SREDSTEV	127.891.396	194.069.093
A. KAPITAL	-54.458.069	10.169.881
I. Vpoklicani kapital	6.042.872	6.042.872
II. Kapitalske rezerve	8.211.082	8.211.082
III. Rezerve iz dobička	5.368.005	5.368.005
IV. Presežek iz prevrednotenja	233.920	309.230
V. Preneseni čisti poslovni izid	-1.770.448	18.754.474
VI. Čisti poslovni izid poslovnega leta	-60.787.113	-20.524.922
VII. Uskupinjevalni popravek	-12.329.137	-9.428.185
VIII. Manjšinski kapital	572.749	1.437.325
REZERVACIJE IN DOLGOROČNE PASIVNE ČASOVNE RAZMEJITVE		
B. ČASOVNE RAZMEJITVE	705.166	1.360.450
C. DOLGOROČNE OBVEZNOSTI	21.226.650	23.385.872
I. Dolgoročne finančne obveznosti	19.715.087	21.710.082
II. Dolgoročne poslovne obveznosti	484.423	581.307
III. Odložene obveznosti za davek	1.027.141	1.094.483
Č. KRATKOROČNE OBVEZNOSTI	160.386.861	158.685.610
II. Kratkoročne finančne obveznosti	100.966.406	99.958.576
III. Kratkoročne poslovne obveznosti	59.420.456	58.727.034
KRATKOROČNE PASIVNE ČASOVNE RAZMEJITVE		
D. RAZMEJITVE	30.787	467.280

Konsolidirani izkaz poslovnega izida za obdobje 01. januar – 30. junij 2010

	Doseženo I.-VI. 2010	Doseženo I.-VI. 2009	Indeks 2010 / 2009
Čisti prihodki od prodaje	17.041.128	39.036.735	43,7
Sprememba vrednosti zalog	-4.206.289	234.303	/
Usredstveni lastni proizvodi		5.481	
Drugi poslovni prihodki	501.784	97.390	515,2
SKUPAJ PRIHODKI IZ POSLOVANJA	13.336.623	39.373.909	33,9
Stroški blaga, materiala in storitev	13.092.563	28.126.387	46,5
- nabavna vrednost prod. blaga in materiala ter stroški porab. materiala	11.371.033	25.729.617	44,2
- stroški storitev	1.721.530	2.396.769	71,8
Stroški dela	5.570.289	6.746.413	82,6
- stroški plač	4.467.497	5.081.316	87,9
- stroški socialnih zavarovanj	750.934	872.709	86,0
- drugi stroški dela	351.858	792.388	44,4
Odpisi vrednosti	31.436.313	2.851.645	1.102
- amortizacija	2.753.898	2.838.825	97,0
- prevrednotevalni poslovni odhodki pri neopred. dolgoročnih sredstvih in opredmetenih osnovnih sredstvih	17.981.434	12.821	140.252
- prevrednotevalni poslovni odhodki pri obratnih sredstvih	10.700.980		
Drugi odhodki poslovanja	280.131	469.615	59,7
POSLOVNI IZID IZ POSLOVANJA	-37.042.673	1.179.849	/
Finančni prihodki	450.982	188.483	239,3
Finančni odhodki	21.664.286	4.270.388	507,3
POSLOVNI IZID IZ REDNEGA DELOVANJA	-58.255.976	-2.902.055	2.007
Drugi prihodki	739.260	414.078	178,5
Drugi odhodki	3.323.046	11.255	29.524
Odloženi davki	-30.347		
ČISTI POSLOVNI IZID OBRAČUNSKEGA OBDOBJA	-60.870.109	-2.499.233	2.436
Dobiček / izguba Alpos-a, d.d.	-60.009.748	-2.453.529	
Dobiček / izguba manjšinskih lastnikov	-860.362	-45.704	

Pomembnejša pojasnila k skupinskim računovodskim izkazom

Pri sestavi nerevidiranih skupinskih računovodskih izkazih za prvo polletje leta 2010 so bile uporabljene iste računovodske usmeritve in metode izračunavanja kot pri sestavi računovodskih izkazov za poslovno leto, ki se je končalo na dan 31. 12. 2009. V polletnih izkazih Skupine Alpos se ne izkazuje davka iz dobička in spremembe odloženih davkov razen iz naslova odprave rezervacij za pokojnine in podobne obveznosti.

Konsolidirani izkaz poslovnega izida

Konsolidirani čisti prihodki od prodaje so v prvih šestih mesecih 2010 znašali 17.041.128 EUR in so v primerjavi z enakim obdobjem lani nižji za 56,3 %. Poglavitni razlog tolikšnemu znižanju prihodkov je velik upad prodaje metalurških izdelkov in spremenjeni način poslovanja, saj je zaradi zaostrene likvidnostne situacije pretežni del poslov potekal po principu predelave, kar pomeni, da so družbe iz programa metalurgije Alpos dobile osnovni izdelovalni material zgolj na predelavo in posledično beležile prihodke le za opravljene storitve predelave pločevine v cevi in profile.

Konsolidirani čisti poslovni izid v letošnjem prvem polletnem obdobju je bil negativen v višini 60.870.109 EUR in je v veliki meri odraz slabitev, ki smo jih bili primorani izvesti ob pripravi revidiranih računovodskih izkazih družbe Alpos, d.d. za prvi kvartal leta 2010, katere smo izdelali za potrebe postopka prisilne poravnave.

Na osnovi opravljenih cenitev nepremičnin, premičnin in naložbenih nepremičnin, katere so izvajali neodvisni pooblaščenec ocenjevalci, smo morali skladno z izsledki cenitev izvesti slabitve v matični družbi Alpos, d.d. ter odvisnih družbah Alpos d.o.o., Aleksinac, Alpos Poljska, d.o.o. in Alpos TC, a.d Prnjavor.

Na podlagi revizijskih pregledov smo morali izvesti slabitve terjatev v matični družbi Alpos, d.d. ter odvisnih družbah Alpos d.o.o., Aleksinac, Alpos Poljska, d.o.o. in Alpos TC, a.d Prnjavor. Na podlagi revizijskih pregledov smo morali nadalje izvesti slabitve vrednosti zalog v matični družbi Alpos, d.d.. Na podlagi revizijskih pregledov smo morali slabiti dolgoročni finančni naložbi v družbah Alpos, d.o.o. Aleksinac in Polmetal, Sp.Z.O.O.. Na podlagi revizijskih pregledov smo morali vrednost blagovne znamke Alpos, ki jo je izkazovala bilanca stanja družbe Alpos Poljska, d.o.o. slabiti na vrednost 0 EUR. Skupna vrednost vseh navedenih slabitev je znašala 47.360.647 EUR in se v celoti odraža v negativnem konsolidiranem čistem poslovnem izidu.

Dodatno pa sta negativno vplivala na konsolidirani čisti poslovni izid še obračunane zamudne obresti do dobaviteljev, ki niso povezane družbe in sicer v višini 1.181.261 EUR ter odprava dobrega imena, ki je izhajal iz prevzema družbe Polmetal, Sp.Z.O.O. v vrednosti 1.357.357 EUR.

Skupna vrednost opravljenih slabitev, obračunanih obresti in odprave dobrega imena tako znaša 49.899.265 EUR in se v celoti negativno odraža v konsolidiranem čistem poslovnem izidu Skupine Alpos za obdobje januar – junij 2010.

Konsolidirana bilanca stanja

Bilančna vsota na dan 30.06.2010 znaša 127.891.396 EUR , kar je za 34,1 odstotka manj kot konec leta 2009. Zgoraj navedene slabitve neopredmetenih osnovnih sredstev, nepremičnin, premičnin, naložbenih nepremičnin, terjatev in zalog so se razumljivo odrazile tudi v zmanjšanju bilančne vsote.

V bilanci stanja predstavljajo dolgoročna sredstva 71,4 % celotnih sredstev, kar v bilanci strukturno pomeni 1,8 odstotno povečanje glede na dan 31.12.2009.

Zaloge so se v primerjavi s koncem leta 2009 zmanjšale za 44,5 odstotkov na vrednost 8.848.701 EUR, stanje poslovnih terjatev pa je ob koncu junija, v odnosu na stanje 31.12.2009, nižje za 43,9 % in znaša 16.430.931 EUR.

Dolgoročne obveznosti so se glede na konec preteklega poslovnega leta zmanjšale za 9,2% na vrednost 21.226.650 EUR in v strukturi obveznosti do virov sredstev predstavljajo 16,6%.

Kratkoročne obveznosti so se glede na konec preteklega poslovnega leta povečale za 1,1% in so znašale 160.386.861 EUR in v strukturi obveznosti do virov sredstev, zaradi visokega negativnega kapitala predstavljajo 125,4%.