



SKUPINA LUKA KOPER

Nerevidirano poročilo o poslovanju Skupine in
družbe Luka Koper, d.d. v letu 2010

KAZALO

POUDARKI V POSLOVANJU SKUPINE LUKA KOPER	1
SPLOŠNI PODATKI	3
UVODNO POJASNILO	3
PREDSTAVITEV SKUPINE LUKA KOPER	4
ORGANI UPRAVLJANJA IN VODENJA.....	6
POMEMBNEJŠI DOGODKI V OBDOBJU JANUAR – DECEMBER	7
POMEMBNEJŠI DOGODKI PO ZAKLJUČKU OBRAČUNSKEGA OBDOBJA	9
POSLOVNO POROČILO SKUPINE LUKA KOPER.....	11
ANALIZA USPEŠNOSTI POSLOVANJA SKUPINE LUKA KOPER.....	11
TRŽENJE IN PRODAJA.....	16
NALOŽBENA POLITIKA	20
O DELNICI.....	21
UPRAVLJANJE S KADRI.....	23
NAČRT 2011	24
KONSOLIDIRANI RAČUNOVODSKI IZKAZI SKUPINE LUKA KOPER	24
NEKONSOLIDIRANI RAČUNOVODSKI IZKAZI DRUŽBE.....	30
LUKA KOPER, D.D.	30

POUDARKI V POSLOVANJU SKUPINE LUKA KOPER

(v evrih)	Jan. - dec. 2008	Jan. - dec. 2009	Jan. - dec. 2010	Indeks 2010/2009
Iz izkaza poslovnega izida				
Poslovni prihodki	137.228.249	116.124.640	127.738.667	110
Poslovni izid iz poslovanja (EBIT)	23.604.051	-8.178.700	14.184.563	-
Poenostavljen denarni tok (EBITDA) ¹	42.676.582	13.919.625	40.453.361	291
Izid iz financiranja	-7.222.303	-63.993.515	-15.243.200	24
Celotni dobiček	16.381.748	-72.172.215	-1.058.637	-
Čisti dobiček	17.240.065	-66.602.514	-1.646.465	-

(v evrih)	31. 12. 2008	31. 12. 2009	31.12. 2010	Indeks 2010/2009
Iz bilance stanja				
Bilančna vsota	556.610.484	531.672.019	503.879.812	95
Dolgoročna sredstva	509.161.404	505.003.934	458.449.121	91
Kratkoročna sredstva	47.449.079	26.668.086	45.430.691	170
Kapital	311.059.034	247.410.497	245.600.974	99
Dolgoročne obveznosti	116.475.883	166.936.750 ²	173.793.930	104
Kratkoročne obveznosti	129.075.567	117.324.774	84.484.908	72
Finančne obveznosti	201.358.206	234.538.592	226.269.650	96

(v odstotkih)	Jan. - dec. 2008	Jan. - dec. 2009	Jan. - dec. 2010	Indeks 2010/2009
Kazalniki				
Dobičkovnost prihodkov iz poslovanja (ROS)	17,20%	-7,04%	11,10%	-
EBITDA marža	31%	12%	32%	264
Čista donosnost kapitala (ROE)	5,3%	-23,9%	-0,7%	3
Čista donosnost sredstev (ROA)	3,4%	-12,2%	-0,3%	3
Finančne obveznosti/ kapital	65%	95%	92%	97

¹ Poslovni izid iz poslovanja + amortizacija

² Luka Koper, d.d. v letu 2009 pretežno zaradi slabitev finančnih naložb ni izpolnila nekaterih finančnih zavez, katere je imela opredeljene v dolgoročnih posojilnih pogodbah. Zato je skladno z MRS 1.65, družba 105 milijonov evrov prerazvrstila iz dolgoročnih v kratkoročne finančne obveznosti. Finančne obveznosti na dan 31. december 2010 izkazujemo po izvorni ročnosti, saj smo od vseh poslovnih bank, zaradi specifičnih dogodkov, katerim je bila v letu 2009 izpostavljena družba Luka Koper, d.d. in rednega servisiranja vseh finančnih obveznosti, prejeli spregled neizpolnjevanja nekaterih finančnih zavez za poslovno leto 2010.

(v evrih)	Jan. - dec. 2008	Jan. - dec. 2009	Jan. - dec. 2010	Indeks 2010/2009
Iz izkaza denarnih tokov				
Investicije v neopredmetena, opredmetena osnovna sredstva in naložbene nepremičnine	146.972.022	112.589.526	20.281.263	18

PODATKI O DELNICI	31.12.2008	31.12.2009	31.12.2010
Število delnic	14.000.000	14.000.000	14.000.000
Enotni dnevni tečaj delnice (v evrih)	20,97	23,84	17,56
Čisti dobiček na delnico EPS (v evrih) ³	0,98	-4,23	-0,32
Razmerje med tržno ceno in dobičkom na delnico (P/E)	21,40	-5,69	-54,88
Knjigovodska vrednost delnice (v evrih)	20,84	17,02	16,95
Razmerje med tržno ceno in knjigovodsko vrednostjo delnice (P/B)	1,01	1,40	1,04

³ Čisti dobiček obdobja / število izdanih delnic

SPLOŠNI PODATKI

UVODNO POJASNILO

Skladno z določili Zakona o trgu finančnih instrumentov, Pravili Ljubljanske borze vrednostnih papirjev in skladno s Priporočili javnim delniškim družbam za obveščanje Ljubljanske borze vrednostnih papirjev, družba Luka Koper, d.d., Vojkovo nabrežje 38, 6501 Koper objavlja Nerevidirano poročilo o poslovanju Skupine in družbe Luka Koper, d.d. v letu 2010.

Nerevidirano poročilo o poslovanju Skupine in družbe Luka Koper, d.d. v letu 2010 je na vpogled na sedežu družbe Luka Koper, d.d., Vojkovo nabrežje 38, 6501 Koper in na spletni strani družbe www.luka-kp.si, in sicer od 28. februarja 2011 dalje.

Pomembnejše spremembe podatkov, ki so vsebovani v prospektu za borzno kotacijo, družba sproti objavlja v sistemu elektronskega obveščanja Ljubljanske borze SEOnet.

Nerevidirano poročilo o poslovanju Skupine in družbe Luka Koper, d.d. v letu 2010 je obravnaval nadzorni svet družbe na redni seji dne 25. februarja 2011.

PREDSTAVITEV SKUPINE LUKA KOPER

Obvladujoča družba Skupine Luka Koper je družba Luka Koper, pristaniški in logistični sistem, d.d., s sedežem v Kopru.

<i>Ime družbe</i>	<i>Luka Koper, pristaniški in logistični sistem, delniška družba</i>
<i>Skrajšano ime družbe</i>	<i>Luka Koper, d.d.</i>
<i>Sedež družbe</i>	<i>Vojkovo nabrežje 38, Koper</i> <i>Telefon: 05 66 56 100</i> <i>Faks: 05 63 95 020</i> <i>Elektronska pošta: portkoper@luka-kp.si</i> <i>Spletna stran: www.luka-kp.si</i>
<i>Vpis v sodni register</i>	<i>Okrožno sodišče v Kopru pod vložno številko 066/10032200</i>
<i>Matična številka</i>	<i>5144353</i>
<i>Davčna številka</i>	<i>SI 89190033</i>
<i>Osnovni kapital družbe</i>	<i>58.420.964,78 evrov</i>
<i>Število delnic</i>	<i>14.000.000 navadnih kosovnih delnic</i>
<i>Kotacija delnic</i>	<i>Ljubljanska borza, d.d., prva borzna kotacija</i>
<i>Oznaka delnice</i>	<i>LKPG</i>
<i>Predsednik uprave</i>	<i>dr. Gregor Veselko</i>
<i>Namestnik predsednika uprave</i>	<i>kap. Tomaž Martin Jamnik</i>
<i>Član uprave</i>	<i>Marko Rems</i>
<i>Član uprave – delavski direktor</i>	<i>Matjaž Stare</i>
<i>Predsednik nadzornega sveta</i>	<i>dr. Janez Požar</i>
<i>Število družb vključenih v konsolidacijo</i>	<i>5</i>
<i>Osnovna dejavnost Luke Koper, d.d.</i>	<i>Storitveno podjetje; pristaniški in logistični sistem</i>
<i>Dejavnost v Skupini Luka Koper</i>	<i>Različne storitvene dejavnosti</i>

Skupino Luka Koper so poleg obvladujoče družbe Luka Koper, d.d. na dan 31. december 2010 sestavljale naslednje odvisne družbe:

ODVISNE DRUŽBE	Delež lastništva
Adria Investicije, d.o.o.	100%
Luka Koper INPO, d.o.o.	100%
Luka Koper Pristan, d.o.o.	100%
Adria Terminali, d.o.o.	100%

Družba Luka Koper, d.d. na dan 31. december 2010 izkazuje finančne naložbe tudi v skupaj obvladovanih in pridruženih družbah, v kateri ima pomemben vpliv:

SKUPAJ OBVLADOVANE IN PRIDRUŽENE DRUŽBE	Delež lastništva
Adria-Tow, d.o.o.	50%
Adria Transport, d.o.o.	50%
Adriaфин, d.o.o.	50%
Avtoservis, d.o.o.	49%
TOC, d.o.o.	47,82%
Railport Arad s.r.l.	33,33%
Golf Istra d.o.o.	20%
Ecoporto Koper, d.o.o.	98%
Adriasole, d.o.o.	98%

Spremembe v okviru odvisnih ter pridruženih in skupaj obvladovanih družb v obdobju januar – december 2010 so bile:

- Skladno z notarskim zapisnikom z dne 28. januarja 2010 je družba Eco-morje, d.o.o., prenehala po skrajšanem postopku brez likvidacije. Družba je bila v mirovanju.
- Skladno z notarskim zapisnikom z dne 28. januarja 2010 je družba Ecopark, d.o.o., prenehala po skrajšanem postopku brez likvidacije. Družba je bila v mirovanju.
- Dne 12. marca 2010 je bila vpisana sprememba lastniškega deleža v Adria Terminali, d.o.o. Realiziran je bil nakup 49-odstotnega lastniškega deleža od slovaške družbe Spedition Trade Trans Holding a.s. in s tem je Luka Koper, d.d., 100-odstotna lastnica te družbe. Istočasno je Luka Koper, d.d. izstopila iz lastništva družbe Trade Trans Terminal s.r.l. iz Arada, kjer je imela 17-odstotni delež.
- Uprava družbe Luka Koper, d.d. je v mesecu decembru 2010 sprožila postopke javnega zbiranja ponudb za odprodajo 24,81-odstotnega lastniškega deleža v družbi Intereuropa, d.d. Posledično smo dolgoročno finančno naložbo prerazporedili med nekratkoročna sredstva (skupine za odtujitev) za prodajo.
- Družbi Ecoporto Koper, d.o.o. in Adriasole, d.o.o. ne obvladujemo skladno s pogoji iz MRS 27 (13). Družba Luka Koper d.d. ima v obeh družbah 98-odstotno lastništvo, vendar je skladno z družbeno pogodbo, za sprejemanje odločitev potrebno soglasje obeh družbenikov. Na tej osnovi smo družbi prerazvrstili med pridružene družbe skladno s pogoji iz MRS 28 (7).

Družba Luka Koper Deutschland GmbH je v postopku likvidacije. V družbah Kopinvest Netherlands B.V. in Luka Koper Beograd d.o.o. pa sta postopka likvidacije zaključena.

ORGANI UPRAVLJANJA IN VODENJA**Uprava družbe Luka Koper, d.d.**

Upravo Luke Koper, d.d., so na dan 31. december 2010 sestavljali:

- dr. Gregor Veselko, predsednik uprave, začetek petletnega mandata: 16. junij 2009,
- kap. Tomaž Martin Jamnik, namestnik predsednika uprave, začetek petletnega mandata: 16. oktober 2009,
- Marko Rems, član uprave, začetek petletnega mandata: 1. marec 2010,
- Matjaž Stare, delavski direktor, začetek petletnega mandata: 18. oktober 2010.

Predstavitev članov uprave je dostopna tudi na spletnih straneh www.luka-kp.si

Nadzorni svet družbe Luka Koper, d.d.

Dne 21. oktobra 2010 je član nadzornega sveta Boris Popovič podal zahtevo za razrešitev z mesta člana nadzornega sveta, kot razlog za odstop je navedel zahtevo po skladnosti s 27. členom Zakona o integriteti in preprečevanju korupcije. Nadzorni svet je od navedenega datuma deloval z osmimi člani, kar je še vedno zagotavljalo sklepčnost.

Nadzorni svet so na dan 31. december 2010 sestavljali:

Predstavniki kapitala

- dr. Janez Požar, predsednik nadzornega sveta, izvoljen na predlog Republike Slovenije, začetek štiriletnega mandata: 13. julij 2009 (16. skupščina delničarjev),
- Tomaž Može, namestnik predsednika nadzornega sveta, izvoljen kot predstavnik drugih delničarjev, začetek štiriletnega mandata: 13. julij 2009 (16. skupščina delničarjev),
- Bojan Brank, član nadzornega sveta, izvoljen na predlog Republike Slovenije, začetek štiriletnega mandata: 13. julij 2009 (16. skupščina delničarjev),
- dr. Marko Simoneti, član nadzornega sveta, izvoljen na predlog Republike Slovenije, začetek štiriletnega mandata: 13. julij 2009 (16. skupščina delničarjev),
- Jordan Kocjančič, član nadzornega sveta, izvoljen na predlog skladov Republike Slovenije, začetek štiriletnega mandata: 13. julij 2009 (16. skupščina delničarjev)

Predstavniki zaposlenih

- Mladen Jovičič, član, predstavnik delavcev, začetek štiriletnega mandata: 8. april 2009,
- Stojan Čepar, član, predstavnik delavcev, začetek štiriletnega mandata: 8. april 2009,
- mag. Nebojša Topič, član, predstavnik delavcev, začetek štiriletnega mandata: 27. julij 2008.

POMEMBNEJŠI DOGODKI V OBDOBJU JANUAR – DECEMBER**MAREC**

Marko Rems je pričel z delom kot tretji član uprave, ki ga je nadzorni svet potrdil 6. novembra 2009.

Luka Koper, d.d., je z odkupom 49-odstotnega deleža od slovaške družbe Spedition Trade Trans Holding a.s. postala 100-odstotna lastnica družbe Adria Terminali, d.o.o., ki upravlja logistični center v Sežani. Istočasno je Luka Koper, d.d., izstopila iz lastništva družbe Trade Trans Terminal s.r.l. iz Arada, kjer je imela 17-odstotni delež.

Na 17. seji skupščine so delničarji izglasovali sklep, da mora uprava Luke Koper, d.d., v šestih mesecih od dneva skupščine vložiti tožbe za povrnitev škode v zvezi z vodenjem posameznih poslov družbe, ki je družbi nastala kot posledica kršitve dolžnosti članov organov vodenja in/ali nadzora. Skladno z nasprotnim predlogom KAD-a in SOD-a, ki ga je podprla tudi država kot večinska lastnica, mora revizijska hiša Pricewaterhouse Coopers, d.o.o., svoje poročilo posebne revizije dopolniti z manjkajočimi štirimi področji.

APRIL

Predsednika uprav Luke Koper, d.d. in Slovenske izvozne in razvojne banke sta podpisala pogodbo, s katero je banka Luki Koper, d.d. odobrila dolgoročno, 15-letno posojilo v višini 30 milijonov evrov za dokončanje financiranja projekta razširitve kontejnerskega terminala na prvem pomolu koprškega pristanišča.

JULIJ

19. julija 2010 je potekala 18. seja skupščine delničarjev družbe Luka Koper, d.d., na kateri so delničarji:

- se seznanili s sprejetim Letnim poročilom za leto 2009,
- sprejeli sklep o predlogu uporabe bilančnega dobička za leto 2009. Delničarji so se seznanili, da znaša bilančni dobiček za leto 2009 0,00 evrov. V letu 2009 je družba Luka Koper, d.d. ustvarila čisto izgubo v višini 59.191.002,63 evrov in je družba že pri sestavitvi letnega poročila pokrila ugotovljeno čisto izgubo s sprostitev v preteklosti oblikovanih rezerv iz dobička.
- glasovali proti razrešnici upravi in nadzornemu svetu za leto 2009:
 - Robertu Časarju, ki je funkcijo predsednika uprave družbe opravljal do 15. junija 2009,
 - mag. Aldu Babiču, ki je funkcijo namestnika predsednika uprave opravljal do 15. junija 2009,
 - mag. Marjanu Babiču, ki je funkcijo člana uprave opravljal do 11. septembra 2009,
 - mag. Borisu Marziju, ki je funkcijo člana uprave – delavskega direktorja, opravljal do 11. septembra 2009,

- nadzornemu svetu, ki je svojo funkcijo opravljal do 13. julija 2009.
- podelili razrešnico za leto 2009:
 - dr. Gregorju Veselku, predsedniku uprave, ki svojo funkcijo opravlja od 16. junija 2009,
 - kap. Tomažu Martinu Jamniku, namestniku predsednika uprave, ki svojo funkcijo opravlja od 16. oktobra 2009 in
 - nadzornemu svetu, ki svojo funkcijo opravlja od 14. julija 2009.
- sprejeli predlagane spremembe statuta delniške družbe, med katerimi so bile poleg uskladitve z določbami ZGD-1 pomembnejše:
 - določba, da je osnovni cilj delniške družbe maksimiziranje vrednosti družbe v skladu s Kodeksom upravljanja javnih delniških družb,
 - določba vezana na pristojnosti in sestavo nadzornega sveta,
 - razširitev uprave z dodatnim članom z začetkom veljavnosti enega leta po sprejetju tega sklepa,
- imenovali revizijsko družbo Ernst & Young, d.o.o., Dunajska cesta 111, Ljubljana za revidiranje letnih in konsolidiranih letnih računovodskih izkazov Luke Koper, d.d. in Skupine Luka Koper za leto 2010,
- se seznanili s poročilom posebne revizije Luke Koper, d.d., datiranim 20. aprila 2010, ki ga je izdelala revizijska hiša Pricewaterhouse Coopers,
- sprejeli sklep o spremembi sklepa, sprejetega na 17. skupščini delničarjev, glede vložitve tožb za povrnitev škode v zvezi z vodenjem posameznih poslov družbe, ki je družbi nastala kot posledica kršitve dolžnosti članov organa vodenja in/ali nadzora.

Na skupščini sta bili napovedani dve izpodbojni tožbi, in sicer zoper sprejeti sklep skupščine o spremembi statuta delniške družbe.

AVGUST

Nadzorni svet in uprava družbe Luka Koper, d.d. sta v skupni objavi zapisala, da je Luka Koper, d.d. pripravljena tvorno sodelovati pri pripravi strokovnih analiz o ustanovitvi slovenskega logističnega holdinga, da pa bo dokončno mnenje o tej združitvi sprejela na podlagi konkretnega predloga.

SEPTEMBER

Na pristojnem sodišču v Kopru je Luka Koper, d.d. vložila odškodninske tožbe proti bivši upravi. Skupna vrednost odškodninskega zahtevka znaša 32.613.381 evrov. Predmet tožb zoper bivšo upravo so posli s podjetjem Grafist, odkup in rušenje skladišč na potniškem terminalu v Kopru, nakup nepremičnine z objektom »Luna« v Sežani, stroškovna upravičenost vodenja investicije podaljšanja prvega pomola, posli v zvezi s podjetji Adriasole d.o.o. in Ecoporto d.o.o. ter nakup poslovnega deleža v slovaškem podjetju Trade Trans Invest, s.r.l. V zvezi s poslom nakupa deleža v Trade Trans Invest, s.r.l. je bila vložena

odškodninska tožba tudi zoper nadzorni svet. Z vložitvijo tožb je uprava družbe izpolnila sklepe 17. in 18. skupščine delničarjev Luke Koper, d.d.

OKTOBER

Nadzorni svet družbe je na seji 18. oktobra 2010 imenoval Matjaža Stareta za člana uprave - delavskega direktorja s petletnim mandatom. Na to funkcijo ga je, skladno z Zakonom o sodelovanju delavcev pri upravljanju, predlagal v imenovanje Svet delavcev družbe Luka Koper, d.d.

Boris Popovič je podal odstopno izjavo oz. zahtevo za razrešitev z mesta člana v nadzornem svetu Luke Koper, d.d.

NOVEMBER

Na naših najpomembnejših tujih tržiščih smo organizirali tradicionalne dneve Luke Koper. Družabnih srečanj, ki so se zvrstila v Budimpešti, Bratislavi in na Dunaju se je udeležilo približno 350 tujih poslovnih partnerjev ter lepo število slovenskih logističnih podjetij.

DECEMBER

Na podlagi izkazanega interesa po nakupu delnic družbe Intereuropa d.d., katerih imetnik je Luka Koper, d.d., ter v skladu s sprejeto segmentacijo in politiko upravljanja finančnih naložb, se je uprava družbe odločila izvesti postopek prodaje omenjenih delnic in objavi poziv za javno zbiranje ponudb.

Luka Koper, d.d., je dne 14. decembra 2010 prejela poziv Agencije za trg vrednostnih papirjev, da se izjavi o dejstvih in okoliščinah, ki so pomembne za odločitev v zvezi z morebitno obveznostjo Luke Koper, d.d. in drugih delničarjev Abanke Vipava d.d., ki se štejejo, da z njo delujejo usklajeno, in dati prevzemno ponudbo za delnice Abanke Vipava d.d., v skladu z določili Zakona o prevzemih.

POMEMBNEJŠI DOGODKI PO ZAKLJUČKU OBRAČUNSKEGA OBDOBJA

Luka Koper, d.d., je prejela pozive Agencije za trg vrednostnih papirjev, da se izjavi o dejstvih in okoliščinah, ki so pomembne za odločitev v zvezi z morebitno obveznostjo Luke Koper, d.d. in ostalih družb ki so delničarji družb:

- Krka d.d., Novo mesto,
- Zavarovalnica Triglav, d.d. Ljubljana,
- Petrol, d.d. Ljubljana,
- Telekom Slovenije, d.d.

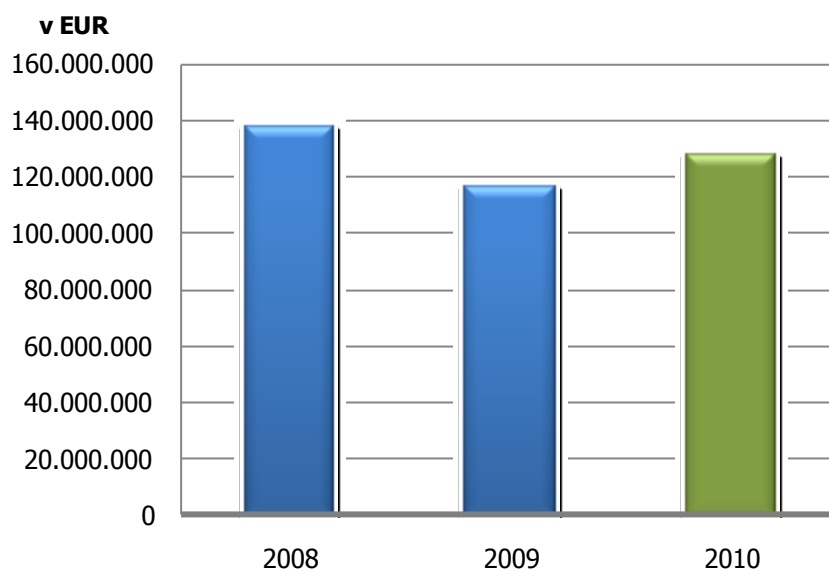
in se štejejo, da z družbo Luka Koper, d.d. delujejo usklajeno ter dati prevzemno ponudbo za delnice navedenih podjetij v skladu z določili Zakona o prevzemih.

Uprava družbe Luka Koper, d.d. je dne 10. februarja 2011 s strani upravnega odbora Sindikata žerjavistov pomorske dejavnosti Luka Koper (SŽPD) prejela sklep o začetku stavke, ki je bila napovedana za 22. februar 2011. Pred začetkom stavke sta uprava Luke Koper, d.d. in stavkovni odbor SŽPD sklenila dogovor o preklicu stavke. Obe strani sta se dogovorili, da se bodo pogajanja nadaljevala in zaključila v treh mesecih.

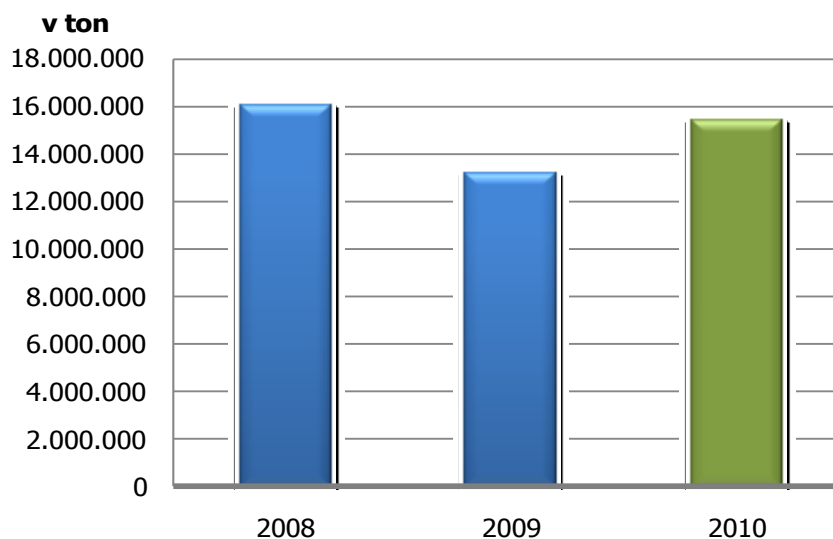
POSLOVNO POROČILO SKUPINE LUKA KOPER**ANALIZA USPEŠNOSTI POSLOVANJA SKUPINE LUKA KOPER**

V Skupini Luka Koper smo v letu 2010 ustvarili 127,7 milijona evrov poslovnih prihodkov, kar je 10 odstotkov več kot v letu 2009. V nadaljevanju tega poročila je v poglavju Trženje: blagovne skupine in trgi, predstavljena podrobnejša analiza doseženega ladijskega pretovora in prihodkov po posameznih blagovnih skupinah in trgih.

Graf 1: Poslovni prihodki Skupine Luka Koper v letih 2008, 2009 in 2010



Graf 2: Ladijski pretovor v letih 2008, 2009 in 2010



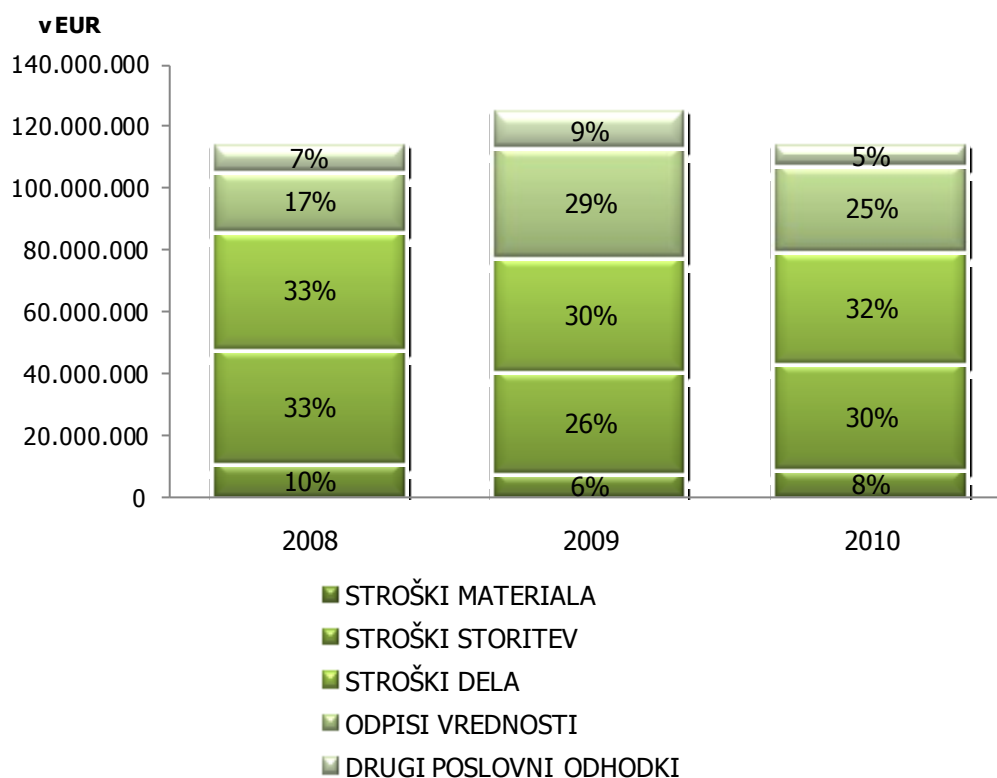
Večino, to je 93 odstotkov vseh poslovnih prihodkov, sestavljajo prihodki matične družbe Luke Koper, d.d., ki so se glede na leto 2009 povečali za 10 odstotkov.

Ladijski pretovor pristanišča, ki je eden najpomembnejših kazalcev fizičnega obsega poslovanja, kaže povečanje v višini 17 odstotkov. Rast prihodkov od prodaje je nižja od rasti pretovora zaradi hitrejšega obrata tovora v pristanišču ter posledično manjših prihodkov iz naslova skladiščnin.

Prihodki odvisnih družb dosegajo 7 odstotkov vseh prihodkov Skupine. Terminal v Sežani je dosegel za 19 odstotkov, dejavnosti vzdrževalnih, proizvodnih ter maritimno komunalnih storitev pa za 12 odstotkov višje prihodke kot v letu 2009. Pri dejavnosti hotelskih storitev pa so bili doseženi nižji prihodki, in sicer za 15 odstotkov.

STROŠKI POSLOVANJA

Graf 3: Struktura stroškov poslovanja Skupine Luka Koper v letih 2008, 2009 in 2010



Stroški poslovanja Skupine Luka Koper so v letu 2010 znašali 113,6 milijona evrov, kar je 9 odstotkov manj kot v letu 2009.

STROŠKI MATERIALA

Stroški materiala so se, v primerjavi z letom 2009, povečali za 13 odstotkov oziroma 1 milijon evrov. Povečanje stroškov materiala izhaja iz povečane porabe energentov, t.j. pogonskega goriva zaradi rasti pretovora ter manipulacij na skladiščnih površinah.

STROŠKI STORITEV

Stroški storitev so znašali 34,4 milijona evrov in so bili višji v primerjavi z realizacijo leta 2009 za 5 odstotkov. Več kot tretjino stroškov storitev predstavljajo stroški izvajalcev pristaniških storitev, ki so se v primerjavi z letom 2009 povečali za 15 odstotkov.

Za 22 odstotkov so se povečali tudi stroški vzdrževanja, ki pomenijo 8,5 milijona evrov ali 7 odstotkov poslovnih prihodkov. Med stroški drugih storitev velja izpostaviti stroške informacijske podpore, koncesije ter stroške dostave in odpreme vagonov. Za posodobitve in vzdrževanje celotnega informacijskega sistema Skupine Luka Koper smo namenili 3,2 milijona evrov. Stroški koncesije pa v letu 2010 znašajo 4 milijone evrov.

STROŠKI DELA

Stroški dela, ki predstavljajo 32 odstotkov celotnih stroškov poslovanja, znašajo 36 milijonov evrov in so nižji od stroška dela leta 2009 za 2 odstotka. Stroški dela skupaj s stroški izvajalcev pristaniških storitev pomenijo 43 odstotkov vseh stroškov Skupine oziroma 39 odstotkov vseh poslovnih prihodkov in so se glede na enako lansko obdobje povečali za 2 odstotka, ko so znašali 48 milijonov evrov.

ODPISI VREDNOSTI

Vrednost amortizacije se je povečala za 4,2 milijona evrov oziroma za 19 odstotkov in je posledica intenzivnih investicij v preteklih letih. V letu 2010 smo oblikovali 1,9 milijona evrov prevrednotovalnih poslovnih odhodkov iz naslova oslabitve vrednosti terjatev.

REZERVACIJE IN DOLGOROČNE PASIVNE ČASOVNE RAZMEJITVE

V letu 2010 izkazujemo na skupini kontov rezervacij in dolgoročnih pasivnih časovnih razmejitev oblikovane in odpravljene rezervacije za jubilejne nagrade in odpravnine, odškodnine in dolgoročne pasivne časovne razmejitve. Glede na gibanje le teh izhaja, da je na dan 31. december 2010 bilo več odpravljenih rezervacij in dolgoročnih časovnih razmejitev iz preteklih let kot na novo oblikovanih v tekočem letu za 287 tisoč evrov.

POSLOVNI IZID IZ POSLOVANJA

Poslovni izid iz poslovanja je v letu 2010 znašal 14,2 milijona evrov. Skupina Luka Koper je v letu 2010 ustvarila 40,4 milijona evrov denarnih tokov iz poslovanja (EBITDA).

FINANČNI PRIHODKI IN ODHODKI

Presežek odhodkov nad prihodki od financiranja znaša 15,2 milijona evrov. Negativni rezultat finančnih gibanj je posledica odhodkov iz financiranja, t.j. obresti na najeta posojila, ter iz

naslova slabitev naložb. Finančni odhodki iz obresti znašajo 8,6 milijona evrov, iz naslova slabitev finančnih naložb pa 8,7 milijona evrov.

IZID OBRAČUNSKEGA OBDOBJA

Negativni rezultat finančnega dela je dobiček iz poslovanja zmanjšal na 1,06 milijona evrov izgube na ravni celotnega poslovnega izida pred obdavčitvijo. Čista poslovna izguba Skupine Luka Koper v letu 2010 znaša 1,6 milijona evrov.

SREDSTVA

Celotna sredstva so na dan 31. december 2010 znašala 503,9 milijona evrov, kar je 5 odstotkov manj kot konec leta 2009. Najpomembnejšo postavko med dolgoročnimi sredstvi predstavljajo opredmetena osnovna sredstva v višini 374 milijonov evrov in dolgoročne finančne naložbe v višini 50 milijonov evrov. Vrednost opredmetenih sredstev se je glede na stanje konec leta 2009 zmanjšala predvsem zaradi popravkov vrednosti le-teh ter nižjega obsega naložbenja.

Dolgoročne finančne naložbe so se glede na stanje konec leta 2009 zmanjšale za 39 odstotkov. Naložbo v Intereuropo, d.d. smo na dan 31. december 2010 prerazporedili med nekratkoročna sredstva (skupine za odtujitev) za prodajo po knjigovodski vrednosti. Morebitne potrebne prilagoditve (do poštene vrednosti, zmanjšane za stroške prodaje) bomo izvedli v času do zaključka revizije izkazov družbe. Zmanjšanje dolgoročnih finančnih naložb je tudi posledica prodaje vrednostnih papirjev ter padanja borznih tečajev naložb v vrednostne papirje, razvrščene v kategorijo za trgovanje.

Zmanjšanje kratkoročnih finančnih naložb se nanaša na zmanjšanje kratkoročnih depozitov pri bankah.

KAPITAL IN POSLOVNE OBVEZNOSTI

Kapital Skupine Luka Koper se je glede na konec leta 2009 zmanjšal za 1,8 milijona evrov in predstavlja 49-odstotni delež v celotnih virih sredstev.

Dolgoročne rezervacije so se glede na stanje konec leta 2009 zmanjšale za 1,8 milijona evrov. Kratkoročne poslovne obveznosti do dobaviteljev so se glede na konec leta 2009 zmanjšale za 15,5 milijona evrov oziroma za 49 odstotkov. Zmanjšanje izhaja predvsem iz zmanjšanja obveznosti do dobaviteljev za osnovna sredstva.

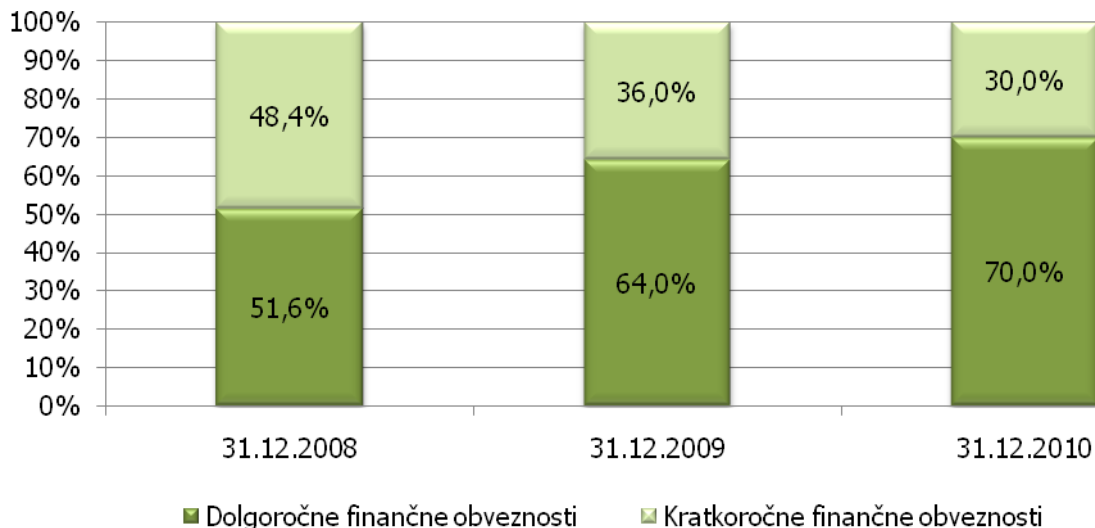
FINANČNE OBVEZNOSTI

Finančne obveznosti Skupine Luka Koper so se v letu 2010 zmanjšale za 8,3 milijona evrov in dosegle 226,3 milijona evrov, kar predstavlja 45 odstotkov bilančne vsote.

Luka Koper, d.d. v letu 2009 pretežno zaradi slabitev finančnih naložb ni izpolnila nekaterih finančnih zavez, katere je imela opredeljene v dolgoročnih posojilnih pogodbah. Zato je skladno z MRS 1.65, družba 105 milijonov evrov prerazvrstila iz dolgoročnih v kratkoročne

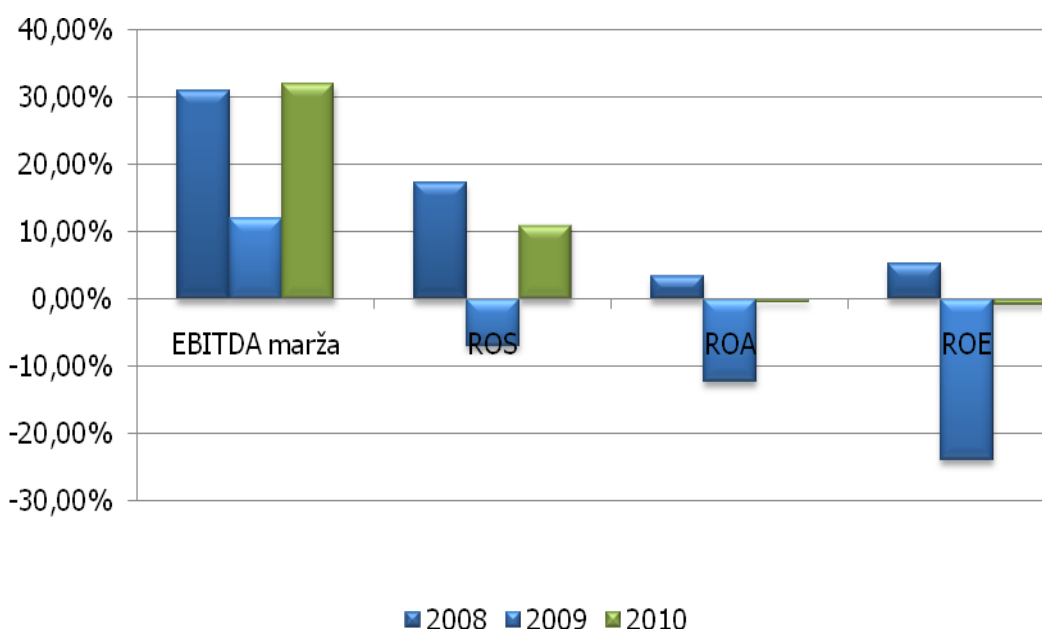
finančne obveznosti. Finančne obveznosti na dan 31. december 2010 izkazujemo po izvorni ročnosti, saj smo od vseh poslovnih bank, zaradi specifičnih dogodkov, katerim je bila v letu 2009 izpostavljena družba Luke Koper, d.d. in rednega servisiranja vseh finančnih obveznosti, prejeli spregled neizpolnjevanja nekaterih finančnih zavez za poslovno leto 2010.

Graf 4: Struktura finančnih obveznosti Skupine Luka Koper glede na izvorno ročnost



KAZALNIKI POSLOVANJA

Graf 5: Kazalniki poslovanja v letih 2008, 2009 in 2010



TRŽENJE IN PRODAJA

Ladijski pretovor je v letu 2010 znašal 15.372.045 ton, kar je 17 odstotkov več kot v letu 2009. Nadaljevala se je rast pretovora pri večini blagovnih skupin, največje stopnje rasti smo zabeležili pri pretovoru kontejnerjev, sipkih in razsutih tovorov in avtomobilov.

Struktura pretovora in prodaje po blagovnih skupinah

Tabela 1: Pretovor po blagovnih skupinah v 2008, 2009 in 2010

BLAGOVNE SKUPINE (v ton)	Jan. – dec. 2008	Jan. – dec. 2009	Jan. – dec. 2010	Indeks 2010/2009
Generalni tovari	1.468.724	1.418.124	1.445.631	102
Kontejnerji	3.029.595	3.064.006	4.302.542	140
Vozila	776.156	418.790	533.300	127
Tekoči tovari	2.875.366	2.667.299	2.727.013	102
Sipki in razsuti tovari	7.900.610	5.575.403	6.363.557	114
Skupaj	16.050.451	13.143.622	15.372.043	117

Tabela 2: Pretovor kontejnerjev (v TEU) in vozil (v kos) v 2008, 2009 in 2010

BLAGOVNE SKUPINE	Jan. – dec. 2008	Jan. – dec. 2009	Jan. – dec. 2010	Indeks 2010/2009
Kontejnerji – v TEU	353.880	343.165	476.731	139
Vozila – v kos	567.271	313.679	378.318	121

Tabela 3: Poslovni prihodki po blagovnih skupinah v 2008, 2009 in 2010

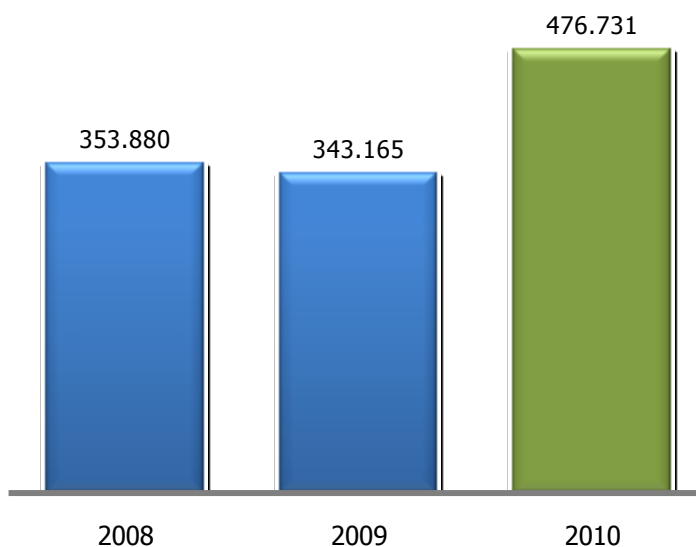
PRIHODKI (v EUR)	Jan. – dec. 2008	Jan. – dec. 2009	Jan. – dec. 2010	Indeks 2010/2009
Generalni tovari	30.738.967	27.795.662	29.396.357	106
Kontejnerji	16.884.097	17.194.899	23.975.083	139
Vozila	22.031.808	14.004.619	12.356.173	88
Tekoči tovari	3.920.886	5.634.672	6.269.203	111
Sipki in razsuti tovari	37.422.260	32.107.054	30.963.060	96
Ostalo	26.230.231	19.387.734	24.778.791	128
Skupaj	137.228.249	116.124.640	127.738.667	110

Kontejnerji

Z rekordnim pretovorom 476.731 kontejnerskih enot (TEU) oziroma 39-odstotno rastjo smo ohranili primat med severnojadranskimi pristanišči. Največ kontejnerjev smo pretovorili za slovenski in madžarski trg, rast pa smo zabeležili na skoraj vseh zalednih trgih. Na rekordno rast pretovora kontejnerjev so nedvomno vplivale usklajene prodajne aktivnosti, katerih rezultat so nove ladijske povezave z Daljnim Vzhodom.

V letu 2010 dosegajo prihodki praktično enako rast, kot pretovor kontejnerjev v TEU.

Graf 6: Pretovor kontejnerjev v 2008, 2009 in 2010 (v TEU)

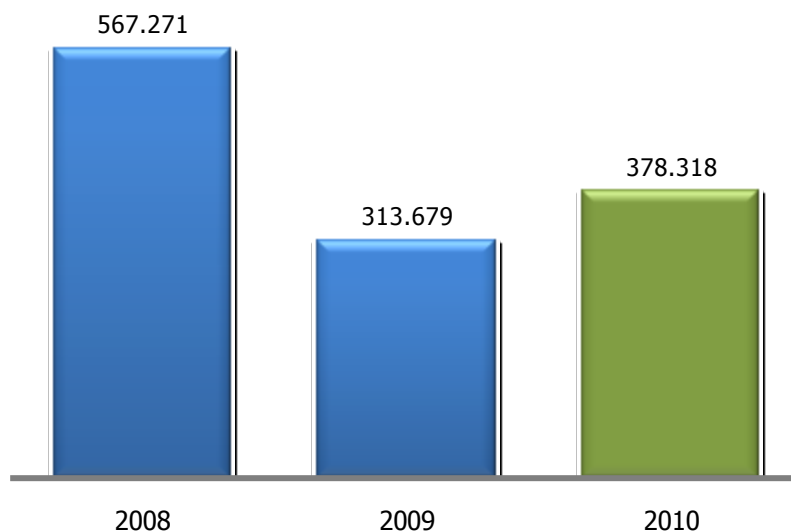


Vozila

Na avtomobilskem terminalu smo v letu 2010 pretovorili 378.318 avtomobilov oziroma 21 odstotkov več kot v letu 2009. Obseg pretovora se je povečal predvsem na račun večjih količin avtomobilov, ki se z ladjami prevažajo za/iz držav sredozemskega bazena, saj vse več azijskih avtomobilskih proizvajalcev odpira proizvodnjo v Evropi.

V primerjavi z letom 2009, ko smo na skladišču imeli veliko vozil, je v letu 2010 zaloga občutno padla. Do zmanjšane zaloge vozil na skladišču je prišlo zaradi povečane prodaje vozil glede na proizvodnjo in zaradi prioritete distributerjev in prodajalcev po nižanju stroškov in zalog. Občutno zmanjšanje zaloge vozil v primerjavi z lanskim letom se pozna na zmanjšanih prihodkih iz naslova skladiščnin.

Graf 7: Pretovor avtomobilov v 2008, 2009 in 2010 (v kos)



Generalni tovari, sadje in les

Na področju generalnih tovorov beležimo povečanje ladijskega prometa glede na lani za 2 odstotka. Povečanje pretovora smo zabeležili pri blagovnih skupinah, kot so jeklo, aluminij ter težki tovari. Svetovni trend kontejnerizacije blaga opazamo tudi na terminalu generalnih tovorov, predvsem pri pretovoru papirja, celuloze in PVC. Več je bilo projektnih tovorov.

Na terminalu za sadje beležimo povečanje kontejnerskega pretovora sadja ter drugega lahko pokvarljivega blaga. Za pretovor banan ostajamo pomembno uvozno pristanišče.

Terminal za les kljub manjšim skladiščnim zmogljivostim nadaljuje s porastom pretovora. Največji delež predstavlja pretovor rezanega lesa iglavcev v izvozu za Srednji vzhod in severno Afriko.

Pri generalni tovorih beležimo višje prihodke kot v letu 2009, predvsem iz naslova povečanega obsega storitev pri pretovarjanju kontejnerjev z raznovrstnim blagom.

Tekoči tovari

Pri pretovoru skupine tekočih tovorov smo v letu 2010 pretovorili 2 odstotka več kot v letu 2009 ter dosegli bistveno višjo rast prihodkov od pretovorjenih količin.

Sipki in razsuti tovari

V letu 2010 smo na premogovnem terminalu dosegli povečanje pretovora železove rude in premoga glede na leto 2009. K povečanju pretovorjenih količin največ prispeva oživiljanje avstrijskega gospodarstva in povečan obseg proizvodnje v avstrijskih jeklarnah.

Na terminalu za sipke tovore smo v letu 2010 zabeležili rekorden pretovor soje. Manjše količine smo zabeležili pri pretovoru žit, zaradi slabe žetve na Madžarskem in nekonkurenčne transportne poti preko Slovenije in koprškega pristanišča. Pretovorili smo tudi manj glinice,

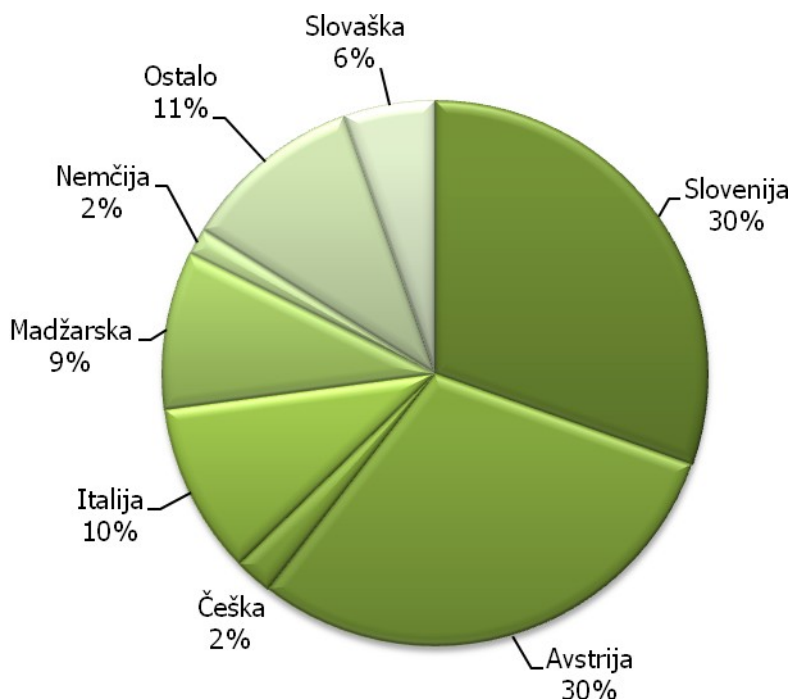
vendar pri tem tovoru dolgoročna pogodba za zakup skladišča zagotavlja redne prihodke in enakomeren denarni tok.

Pri sipkih in razsutih tovorih smo dosegli nižje prihodke glede na 2009 zaradi nižjih prihodkov iz naslova skladiščenja.

Struktura pretovora in prodaje po trgih

V skupnem ladijskem pretovoru približno tretjino tovora pretovorimo za naš slovenski trg. Največjo rast pretovora smo dosegli na avstrijskem trgu, manjši pretovor kot v enakem lanskem obdobju pa na italijanskem trgu, zaradi zmanjšanega uvoza premoga za potrebe termocentral.

Graf 8: Struktura ladijskega pretovora po trgih v 2010



NALOŽBENA POLITIKA

Na področju naložb smo se v letu 2010 osredotočili v selektivno investiranje v samem pristanišču za potrebe intenzivnega izvajanja osnovne dejavnosti. Večino sredstev smo namenili za povečanje kapacitet na terminalu tekočih tovorov ter povečanje skladiščnih zmogljivosti na kontejnerskem terminalu ter terminalu generalnih tovorov in sadja.

Novi rezervoarji za alkohol

Nov terminal za alkohole deluje kot osrednji distribucijski center za alkoholne derivate na območju srednje Evrope. Na novem terminalu smo zgradili sedem rezervoarjev, pet večjih in dva manjša, skupne zmogljivosti 31.360 m³. Terminal ima svoj tankerski privez in vso potrebno opremo ter instalacije za sprejem, skladiščenje in odpremo tovora. Pri gradnji smo poskrbeli za učinkovito protipožarno zaščito in okolju prijazno tehnologijo.

Nove zmogljivosti na kontejnerskem terminalu

V letu 2010 so se izvajala dodatna dela pri gradnji zaledne površine veza 7A/1, to je ureditev dostopov pri zaledni površini, ki so zajemala izvedbo nasipa ob novi površini in ureditev predhodne površine z vgradnjo kanalizacijskega sistema, ki omogoča odtekanje meteorne vode. Na novih površinah so bile pridobljene dodatne skladiščne površine za skladiščenje kontejnerjev.

Skladiščne površine za generalne tovore

Zaradi povečanega pretovora generalnih tovorov smo začeli z ureditvijo zaledne površine 12. veza. Investicija zajema odstranitev predobremenilnega nasipa z odvozom materiala, asfaltiranje površine v izmeri cca. 11.300 m² z ureditvijo odvodnjavanja in razsvetljave. Z ureditvijo površine se tovor skladišči bližje obali, s čimer bomo zmanjšali stroške prevoza do oddaljenih skladiščnih površin.

Za potrebe distribucije hitro pokvarljivega blaga smo začeli z preureditvijo kondicioniranega skladišča ter ureditvijo skladišča za potrebe sortiranja in sanacije blaga.

O DELNICI

Na zadnji dan leta 2010 je imela družba 14.198 delničarjev oziroma za 5 odstotkov manj kot leto prej. Konec leta 2010 je imelo 10 največjih delničarjev v lasti 75,79 odstotkov vseh delnic Luke Koper, d.d. Največji lastnik ostaja Republika Slovenija, ki ima v lasti 51-odstotni delež.

Tabela 4: Deset največjih delničarjev na dan 31. december 2010

Zap. št.	Naziv delničarja	Število delnic	Delež glasovalnih pravic
1.	Republika Slovenija	7.140.000	51,00%
2.	Slovenska odškodninska družba, d.d.	1.557.857	11,13%
3.	Kapitalska družba, d.d.	712.304	5,09%
4.	Mestna občina Koper	466.942	3,34%
5.	KD Galileo, fleksibilna struktura nalžb	152.265	1,09%
6.	KD ID, delniška ID, d.d.	149.849	1,07%
7.	Perspektiva FT, d.o.o.	125.895	0,90%
8.	Delniški vzajemni sklad Triglav Steber I	114.859	0,82%
9.	Zavarovalnica Triglav, d.d.	104.756	0,75%
10.	Vidmar Nevenka	85.719	0,61%
SKUPAJ DESET NAJVEČJIH DELNIČARJEV		10.610.446	75,79%
SKUPAJ VSE DELNICE		14.000.000	100,00%

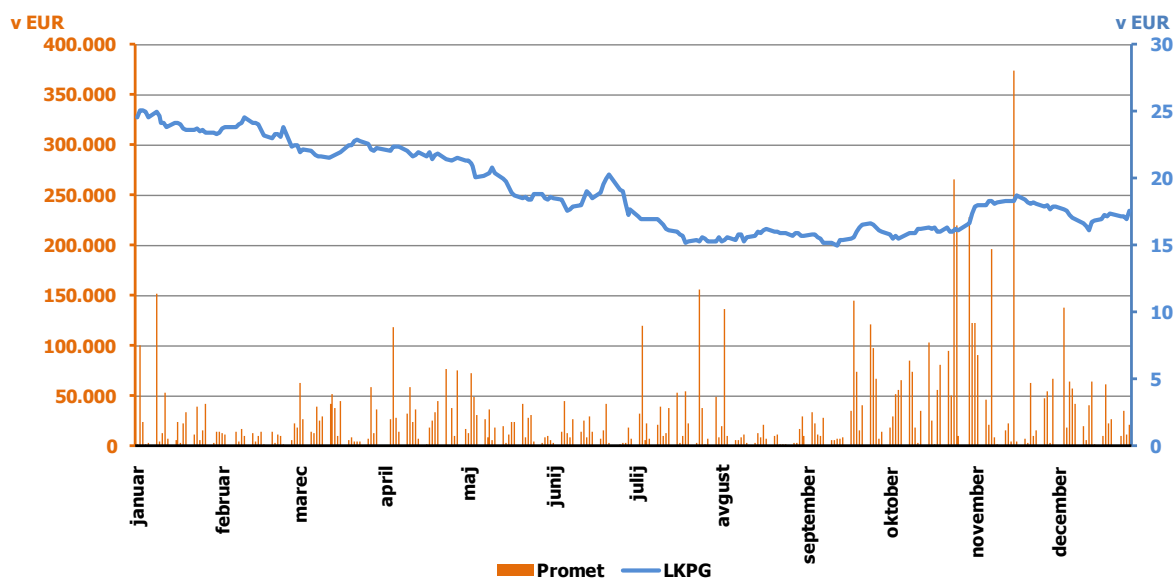
Gibanje vrednosti delnice LKPG

Tabela 5: Pomembnejši podatki o delnici LKPG

	2008	2009	2010
Število izdanih delnic na dan 31. december	14.000.000	14.000.000	14.000.000
- navadne delnice	14.000.000	14.000.000	14.000.000
Tržna kapitalizacija na dan 31. december (v mio evrov)	293,58	333,76	245,84
Promet (vsi posli) v obdobju januar – december (v mio evrov)	35,75	12,05	8,2
Najnižji enotni dnevni tečaj obdobja januar – december (v evrih)	20,45	18,80	15,02
Najvišji enotni dnevni tečaj obdobja januar – december (v evrih)	89,97	29,00	25,10
Enotni dnevni tečaj na dan 31. december (v evrih)	20,97	23,84	17,56

V letu 2010 je povprečni enotni dnevni tečaj delnice Luke Koper, d.d. znašal 19,03 evrov, sicer pa se je njena vrednost v tem obdobju gibala med 15 evri in 25 evri. Pri tem je bilo sklenjenih 3.452 borznih poslov in poslov s svežnji, skupni promet za to obdobje pa je dosegel 8.204.336 evrov. Ob tem je lastništvo zamenjalo 454.189 delnic. Najvišja tržna cena, po katerem so bili sklenjeni posli je znašala 25,23 evrov, najnižja pa 14,96 evrov.

Graf 9: Prikaz gibanja vrednosti enotnega dnevnega tečaja LKPG in dnevnega prometa v 2010



Lastništvo delnic članov nadzornega sveta in članov uprave

Dne 31. decembra 2010 so imeli delnice Luke Koper, d.d., v lasti naslednji člani nadzornega sveta:

dr. Marko Simoneti, član nadzornega sveta	590
mag. Nebojša Topič, član nadzornega sveta	9

Delnice Luke Koper, d.d., so imeli dne 31. decembra 2010 naslednji člani uprave:

dr. Gregor Veselko, predsednik uprave	20
kap. Tomaž Martin Jamnik, namestnik predsednika uprave	80

Dividendna politika

Družba je v preteklosti za dividende praviloma namenjala polovico čistega dobička družbe. V letu 2010 je družba Luka Koper, d.d. ustvarila čisto izgubo v višini 450.442 evrov in je že pri sestavitvi računovodskih izkazov za leto 2010 pokrila ugotovljeno čisto izgubo s sprostitevjo v

preteklosti oblikovanih drugih rezerv iz dobička. Na podlagi sklepa 18. skupščine družba za leto 2009 ni izplačala dividend.

Knjigovodska vrednost delnice

Knjigovodska vrednost delnice na dan 31. december 2010 izračunana kot razmerje med vrednostjo kapitala in številom vseh izdanih delnic, znaša 16,95 evrov.

Lastne delnice, odobreni kapital, pogojno povečanje kapitala

Na dan 31. december 2010 družba ni imela lastnih delnic. Luka Koper, d.d., v veljavnem Statutu ne predvideva kategorije odobrenega kapitala, do katere bi lahko uprava družbe povečala osnovni kapital. Družba v obdobju januar - december 2010 ni imela podlage za pogojno povečanje osnovnega kapitala.

UPRAVLJANJE S KADRI

V letu 2010 se nadaljuje zmanjševanje števila zaposlenih, tako na ravni delniške družbe kot Skupine Luka Koper. V Skupini Luka Koper je bilo na dan 31. december 2010 zaposlenih 997 delavcev.

Tabela 6: Število zaposlenih po družbah v Skupini Luka Koper

Družba	31.12.2008	31.12.2009	31.12.2010	Indeks 2010/2009
Luka Koper, d.d.	786	768	748	97
Luka Koper INPO, d.o.o.	241	220	213	97
Luka Koper Pristan, d.o.o.	14	8	6	75
Adria Terminali, d.o.o.	35	35	30	86
Adria Investicije, d.o.o.	0	0	0	-
SKUPAJ	1.076	1.031	997	97

Zmanjšanje števila zaposlenih tako v Skupini Luka Koper in Luki Koper, d.d. je posledica omejitve zaposlovanja, večjega števila upokojitev, izboljšanja interne organiziranosti ter optimizacije števila zaposlenih po organizacijskih enotah.

NAČRT 2011

Poslovni načrt Skupine Luka Koper za leto 2011 je nadzorni svet družbe potrdil 20. decembra 2010. V Skupini Luka Koper načrtujemo za leto 2011 poslovne prihodke v višini 132,1 milijona evrov ter poslovni izid iz poslovanja v višini 15,4 milijona evrov, na ravni Luke Koper, d.d. poslovne prihodke na 126,6 milijona evrov ter za 14,2 milijona dobička iz poslovanja. Čisti poslovni izid za leto 2011 je načrtovan v višini 7,6 milijona evrov na ravni Skupine oziroma 6,7 milijona evrov na ravni Luke Koper, d.d.

Načrtovan ladijski pretovor za leto 2011 znaša 16,4 milijona ton blaga. V letu 2011 pričakujemo nadaljnjo rast kontejnerskega prometa, vendar z nižjo stopnjo rasti kot v letu 2010. Negotovost v avtomobilski industriji ostaja, vendar kljub temu pričakujemo zmerno rast pretovora avtomobilov zaradi povečanja proizvodnje obstoječih in odprtja novih tovarn. V letu 2011 pričakujemo zmerno rast proizvodnje, izvoza in uvoza, s tem pa večje povpraševanje po prekomorskem prevozu surovin, energentov in končnih izdelkov.

Investicije v letu 2011 bodo usmerjene v realizacijo tistih investicijskih projektov, ki povečujejo kapacitete na kontejnerskem terminalu in odpravljajo ozka grla. Med pomembnejšimi aktivnostmi bo tudi nadaljevanje že začete investicije v kondicionirana skladišča za hitro pokvarljivo blago, poglobljanje morskega dna in investicije v elektro infrastrukturo. Za investicije bomo v letu 2011 namenili 32,3 milijona evrov.

Zagotavljanje ustrezne vrste in števila kadrov ter njihove usposobljenosti in motiviranosti za doseganje poslovnih ciljev družbe in Skupine bo v letu 2011 usmerjeno v sledeče ključne cilje:

- skladnost števila zaposlenih in drugih izvajalcev storitev z načrtovanim pretovorom ter aktivnostmi podpornih procesov družbe,
- racionalizacija interne organiziranosti in procesov v družbi ter skupini,
- vzpostaviti (v letu 2011, do konca 2012 pa dokončno) ustrezno razmerje med zaposlenimi in drugimi izvajalci osnovnega delovnega procesa v skladu s strategijo zagotavljanja ter ravnanja s kadrovskimi viri do leta 2012.

KONSOLIDIRANI RAČUNOVODSKI IZKAZI SKUPINE LUKA KOPER

Tabela 7: Izkaz poslovnega izida Skupine Luka Koper

(v EUR)	Jan. – dec. 2010 Nerevidiran	Jan. – dec. 2009 Revidiran
Poslovni prihodki	127.738.667	116.124.640
1. Čisti prihodki od prodaje	125.175.301	113.809.418
2. Sprememba vrednosti zalog	0	0
3. Usredstveni lastni proizvodi in storitve	0	0
4. Drugi poslovni prihodki	2.563.366	2.315.222
Stroški poslovanja	-113.554.104	-124.303.340
5. Stroški blaga, materiala in storitev	-43.416.443	-40.721.974
6. Stroški dela	-36.182.980	-37.012.329
7. Odpisi vrednosti	-28.229.078	-35.499.113
8. Drugi poslovni odhodki in rezervacije	-5.725.603	-11.069.924
Poslovni izid iz poslovanja	14.184.563	-8.178.700
Finančni prihodki	2.206.192	4.414.543
Finančni odhodki	-17.449.391	-68.408.058
Izid iz financiranja	-15.243.200	-63.993.515
Celotni poslovni izid	-1.058.637	-72.172.215
9. Davek iz dobička	391.617	-410.990
10. Odloženi davek	-196.211	5.980.691
Čisti poslovni izid obračunskega obdobja	-1.646.465	-66.602.514
Osnovni čisti dobiček na delnico (v EUR)	-0,12	-4,73

Tabela 8: Bilanca stanja Skupine Luka Koper

AKTIVA (v EUR)	31.12.2010 Nerevidirana	31.12.2009 Revidirana
SREDSTVA	503.879.812	531.672.019
A. Dolgoročna sredstva	458.449.121	505.003.934
I. Neopredmet. dolgoročna sredstva in AČR	7.422.848	7.024.047
II. Opredmetena osnovna sredstva	373.840.418	387.867.394
III. Naložbene nepremičnine	17.512.207	18.438.868
IV. Dolgoročne finančne naložbe	50.483.441	82.826.382
V. Dolgoročne poslovne terjatve	41.559	220.307
VI. Odložene terjatve za davek	9.148.648	8.626.936
B. Kratkoročna sredstva	44.943.847	25.964.736
I. Sredstva (skupina za odtujitev)	20.573.412	1.382.987
II. Zaloge	12.688	13.752
III. Kratkoročne finančne naložbe	711.742	3.228.597
IV. Kratkoročne poslovne terjatve	22.968.900	20.785.066
V. Dobro imetje pri bankah	677.106	554.334
C. Kratkoročne aktivne časovne raz.	486.844	703.350
PASIVA (v EUR)	31.12.2010 Nerevidirana	31.12.2009 Revidirana
OBVEZNOSTI DO VIROV SREDSTEV	503.879.812	531.672.019
Kapital	245.600.974	247.410.497
A. Kapital - večinski lastnik	245.600.974	247.043.315
I. Vpoklicani kapital	58.420.965	58.420.965
II. Kapitalske rezerve	89.562.703	89.562.703
III. Zakonske rezerve	18.876.842	18.876.842
IV. Druge rezerve iz dobička	60.093.968	60.544.410
V. Presežek iz prevrednotenja	10.514.887	11.044.595
VI. Preneseni čisti poslovni izid	9.327.633	15.706.530
VII. Čisti poslovni izid poslovnega leta	-1.196.023	-7.112.730
B. Kapital - manjšinski lastnik	0	367.181
C. Rezervacije	12.601.083	13.884.933
D. Dolgoročne obveznosti	161.192.848	47.972.817
I. Dolgoročne finančne obveznosti	158.376.144	45.032.490
II. Dolgoročne poslovne obveznosti	187.982	179.178
III. Odložene obveznosti za davek	2.628.722	2.761.149
E. Kratkoročne obveznosti	83.838.207	220.912.556
I. Kratkoročne finančne obveznosti	67.893.506	189.506.103
II. Kratkoročne poslovne obveznosti	15.944.701	31.406.453
F. Pasivne časovne razmejitve	646.701	1.491.218

Tabela 9: Izkaz denarnih tokov Skupine Luka Koper

(v EUR)	Jan. – dec. 2010 Nerevidiran	Jan. – dec. 2009 Revidiran
A. Denarni tokovi pri poslovanju		
a) Čisti poslovni izid	-1.450.254	-72.583.205
Poslovni izid pred obdavčitvijo	-1.058.637	-72.172.215
Davki iz dobička in drugi davki, ki niso zajeti v poslovnih odhodkih	-391.617	-410.990
b) Prilagoditve za	41.654.505	101.545.606
Amortizacijo (+)	26.268.798	25.075.239
Prevrednotovalne poslovne prihodke, povezani s postavkami naložbenja in financiranja (-)	-	-52.184
Prevrednotovalne poslovne odhodke, povezani s postavkami naložbenja in financiranja (+)	56.867	13.379.056
Finančne prihodke brez finančnih prihodkov iz poslovnih terjatev (-)	-2.015.953	-4.159.585
Finančne odhodke brez finančnih odhodkov iz poslovnih obveznosti (+)	17.344.792	67.303.080
c) Spremembe čistih obratnih sredstev (in časovnih razmejitev, rezervacij ter odloženih terjatev in obveznosti za davek) poslovnih postavk bilance stanja	-38.559.258	7.059.007
Začetne manj končne poslovne terjatve	-2.005.086	5.220.173
Začetne manj končne aktivne časovne razmejitve	216.506	2.014.750
Začetne manj končne terjatve za odloženi davek	-	-
Začetna manj končna sredstva (skupine za odtujitev) za prodajo ⁴	-19.190.425	-1.256.504
Začetne manj končne zaloge	1.064	6.496
Končni manj začetni poslovni dolgovi	-15.452.949	1.068.822
Končne manj začetne pasivne časovne razmejitve in rezervacije	-2.128.368	5.270
Končne manj začetne odložene obveznosti za davek		
č) Prebitek prejemkov pri poslovanju ali prebitek izdatkov pri poslovanju (a + b + c)	1.644.993	36.021.408
B. Denarni tokovi pri naložbenju		
a) Prejemki pri naložbenju	37.886.544	66.066.765
Prejemki od dobljenih obresti in deležev v dobičku, ki se nanašajo na naložbenje	1.925.445	4.159.585

⁴ v postavki začetna manj končna sredstva (skupine za odtujitev) za prodajo izkazujemo knjigovodsko vrednost naložbe v pridruženo družbo Intereuropo d.d., ki smo jo prenesli v skupino za odtujitev .

Prejemki od odtujitve neopredmetenih sredstev	-	0
Prejemki od odtujitve opredmetenih osnovnih sredstev	2.352.730	34.399.921
Prejemki od odtujitve naložbenih nepremičnin	1.079	0
Prejemki od odtujitve dolgoročnih finančnih naložb	29.276.291	4.564.224
Prejemki od odtujitve kratkoročnih finančnih naložb	4.330.999	22.943.035
b) Izdatki pri naložbenju	-22.515.792	-135.739.633
Izdatki za pridobitev neopredmetenih sredstev	-656.847	-1.433.631
Izdatki za pridobitev opredmetenih osnovnih sredstev	-19.310.249	-106.146.485
Izdatki za pridobitev naložbenih nepremičnin	-314.167	-5.009.410
Izdatki za pridobitev dolgoročnih finančnih naložb	-419.145	-6.383.802
Izdatki za pridobitev kratkoročnih finančnih naložb	-1.815.384	-16.766.305
c) Prebitek prejemkov pri naložbenju ali prebitek izdatkov pri naložbenju (a + b)	15.370.752	-69.672.868
C. Denarni tokovi pri financiranju		
a) Prejemki pri financiranju	109.145.178	304.937.816
Prejemki od vplačanega kapitala	-	
Prejemki od povečanja dolgoročnih finančnih obveznosti	43.819.496	84.958.900
Prejemki od povečanja kratkoročnih finančnih obveznosti	65.325.682	219.978.916
b) Izdatki pri financiranju	-126.038.151	-278.649.243
Izdatki za dane obresti, ki se nanašajo na financiranje	-8.624.031	-8.248.765
Izdatki za vračila kapitala	-	-
Izdatki za odplačila dolgoročnih finančnih obveznosti	-31.697.924	-2.328.217
Izdatki za odplačila kratkoročnih finančnih obveznosti	-85.715.793	-268.020.775
Izdatki za izplačila dividend in drugih deležev v dobičku	-402	-51.486
c) Prebitek prejemkov pri financiranju ali prebitek izdatkov pri financiranju (a + b)	-16.892.973	26.288.573
Končno stanje denarnih sredstev	677.106	554.334
Denarni izid v obdobju (seštevek prebitkov Ač, Bc in Cc)	122.771	-7.362.886
Začetno stanje denarnih sredstev	554.334	7.917.220

Tabela 10: Revidiran izkaz gibanja kapitala Skupine Luka Koper za obdobje januar – december 2009

IZKAZ GIBANJA KAPITALA (v EUR)	Vpoklicani kapital	Kapitalske rezerve	Zakonske rezerve	Druge rezerve iz dobička	Preneseni čisti dobiček	Čisti dobiček/ izguba poslovnega leta	Presežek iz prevred.	Skupaj kapital	Kapital manjši- nski lastniki	Kapital skupaj
Stanje 1. januar 2009	58.420.965	89.562.704	18.877.775	100.333.556	25.058.918	10.049.468	5.293.292	307.596.678	3.462.356	311.059.034
Vnos čiste izgube poslovnega leta						-66.303.732		-66.303.732	-298.782	-66.602.514
Drugi vseobsegajoči poslovni izid obdobja							5.751.302	5.751.302		5.751.302
Vseobsegajoči poslovni izid obdobja						-66.303.732	5.751.302	-60.552.430	-298.782	-60.851.212
Vnos vseobsegajočega donosa v obdobju						-66.303.732	5.751.302	-60.552.430	-298.782	-60.851.212
Oblikovanje drugih rezerv iz dobička po sklepu uprave in nadzornega sveta				-59.191.003		59.191.003				
Prenos v druge rezerve iz dobička po sklepu skupščine				19.401.856	-19.401.856					
Prenos čistega dobička preteklega leta v preneseni čisti dobiček					10.049.468	-10.049.468				
Izplačilo dividend										
Premik iz kapitala									-2.796.393	-2.796.393
Drugo			-934					-934		-934
Stanje 31. december 2009	58.420.965	89.562.704	18.876.841	60.544.410	15.706.530	-7.112.730	11.044.595	247.043.313	367.181	247.410.495

Tabela 11: Nerevidiran izkaz gibanja kapitala Skupine Luka Koper za obdobje januar – december 2010

IZKAZ GIBANJA KAPITALA (v EUR)	Vpoklicani kapital	Kapitalske rezerve	Zakonske rezerve	Druge rezerve iz dobička	Preneseni čisti dobiček	Čisti dobiček/ izguba poslovnega leta	Presežek iz prevred.	Skupaj kapital	Kapital manjši- nski lastniki	Kapital skupaj
Stanje 1. januar 2010	58.420.965	89.562.704	18.876.841	60.544.410	15.706.529	-7.112.730	11.044.595	247.043.314	367.181	247.410.495
Vnos čiste izgube poslovnega leta						-1.646.465		-1.646.465		-1.646.465
Drugi vseobsegajoči poslovni izid obdobja							-529.708	-529.708		-529.708
Vnos vseobsegajočega donosa v obdobju						-1.646.465	-529.708	-2.176.173		-2.176.173
Pokrivanje izgube iz drugih rezerv po sklepu uprave				-450.442		450.442				
Prenos v druge rezerve iz dobička po sklepu skupščine										
Prenos čistega dobička preteklega leta v preneseni čisti dobiček					-7.112.730	7.112.730				
Izplačilo dividend										
Premik iz kapitala									-367.181	-367.181
Odkup manjšinskih lastnikov					288.785			288.785		288.785
Drugo					445.084			445.048		445.048
Stanje 31. december 2010	58.420.965	89.562.704	18.876.841	60.093.968	9.327.633	-1.196.023	10.514.887	245.600.974	0	245.600.974

**NEKONSOLIDIRANI RAČUNOVODSKI IZKAZI DRUŽBE
LUKA KOPER, D.D.**

Tabela 12: Izkaz poslovnega izida Luke Koper, d.d.

(v EUR)	Jan. – dec. 2010 Nerevidiran	Jan. – dec. 2009 Revidiran
Poslovni prihodki	119.309.245	108.462.449
1. Čisti prihodki od prodaje	118.860.424	107.281.669
2. Drugi poslovni prihodki	448.821	1.180.780
Stroški poslovanja	-107.228.635	-117.057.139
3. Stroški blaga, materiala in storitve	-44.187.498	-41.176.854
4. Stroški dela	-30.139.887	-30.156.242
5. Odpisi vrednosti	-27.037.980	-34.465.495
6. Drugi poslovni odhodki in rezervacije	-5.863.270	-11.258.548
Poslovni izid iz poslovanja	12.080.610	-8.594.690
Finančni prihodki	5.433.112	5.116.895
7. Finančni prihodki iz deležev	4.980.335	4.483.029
8. Finančni prihodki iz danih posojil	276.026	434.995
9. Finančni prihodki iz poslovnih terjatev	176.751	198.871
Finančni odhodki	-17.769.493	-62.191.536
10. Fin. odh. iz oslab in odpisov fin. naložb	-8.720.761	-52.591.845
11. Finančni odhodki iz finančnih obveznosti	-8.944.380	-8.494.883
12. Finančni odhodki iz poslovnih obveznosti	-104.352	-1.104.808
Celotni poslovni izid	-255.771	-65.669.331
13. Davek iz dobička		-282.122
14. Odloženi davek	-194.671	6.760.450
Čisti poslovni izid obračunskega obdobja	-450.442	-59.191.003
Osnovni čisti dobiček na delnico (v EUR)	-0,03	-4,23

Tabela 13: Bilanca stanja Luke Koper, d.d.

AKTIVA (v EUR)	31.12.2010 Nerevidirana	31.12.2009 Revidirana
SREDSTVA	496.772.606	521.534.016
A. Dolgoročna sredstva	452.001.153	496.479.516
I. Neopredmetena dolgoročna sredstva in AČR	7.299.398	7.024.047
II. Opredmetena osnovna sredstva	343.843.293	352.506.587
III. Naložbene nepremičnine	37.120.101	37.449.118
IV. Dolgoročne finančne naložbe	54.600.473	89.988.457
V. Dolgoročne poslovne terjatve	41.559	220.307
VI. Odložene terjatve za davek	9.096.329	9.291.000
B. Kratkoročna sredstva	44.299.703	24.365.362
I. Sredstva (skupina za odtujitev)	20.560.751	1.382.987
II. Kratkoročne finančne naložbe	1.005.080	2.564.111
III. Kratkoročne poslovne terjatve	22.142.593	19.929.684
IV. Kratkoročne terjatve za davek od dobička	0	0
V. Dobro imetje pri bankah	591.279	488.580
C. Kratkoročne aktivne časovne razmejitve	471.750	689.138
PASIVA (v EUR)	31.12.2010 Nerevidirana	31.12.2009 Revidirana
OBVEZNOSTI DO VIROV SREDSTEV	496.772.606	521.534.016
A. Kapital	237.357.637	238.337.787
I. Vpoklicani kapital	58.420.965	58.420.965
II. Kapitalske rezerve	89.562.703	89.562.703
III. Druge rezerve iz dobička	78.859.082	79.309.524
IV. Presežek iz prevrednotenja	10.514.887	11.044.595
V. Preneseni čisti poslovni izid	0	0
VI. Čisti poslovni izid poslovnega leta	0	0
B. Rezervacije	5.322.409	6.032.940
C. Dolgoročne obveznosti	161.075.952	47.874.671
I. Dolgoročne finančne obveznosti	158.376.144	45.032.490
II. Dolgoročne poslovne obveznosti	71.086	81.032
III. Odložene obveznosti za davek	2.628.722	2.761.149
Č. Kratkoročne obveznosti	92.377.907	228.104.650
I. Kratkoročne finančne obveznosti	77.693.895	199.625.466
II. Kratkoročne poslovne obveznosti	14.684.012	28.479.184
D. Pasivne časovne razmejitve	638.701	1.183.967

Tabela 14: Izkaz denarnih tokov Luke Koper, d.d.

(v EUR)	Jan. – dec. 2010 Nerevidiran	Jan. – dec. 2009 Revidiran
A. Denarni tokovi pri poslovanju		
a) Čisti poslovni izid	-255.771	-65.951.451
Poslovni izid pred obdavčitvijo	-255.771	-65.669.332
Davki iz dobička in drugi davki, ki niso zajeti v poslovnih odhodkih	0	-282.122
b) Prilagoditve za	37.497.195	90.582.197
Amortizacijo (+)	25.110.887	21.135.258
Prevrednotovalne poslovne prihodke, povezani s postavkami naložbenja in financiranja (-)	-78.463	-52.001
Prevrednotovalne poslovne odhodke, povezani s postavkami naložbenja in financiranja (+)	55.990	13.330.236
Finančne prihodke brez finančnih prihodkov iz poslovnih terjatev (-)	-5.256.361	-4.918.025
Finančne odhodke brez finančnih odhodkov iz poslovnih obveznosti (+)	17.665.141	61.086.729
c) Spremembe čistih obratnih sredstev (in časovnih razmejitev, rezervacij ter odloženih terjatev in obveznosti za davek) poslovnih postavk bilance stanja	-35.739.750	8.875.116
Začetne manj končne poslovne terjatve	-1.759.322	5.015.876
Začetne manj končne aktivne časovne razmejitve	217.387	1.954.879
Začetne manj končne odložene terjatve za davek	0	0
Začetna manj končna sredstva (skupine za odtujitev) za prodajo ⁵	-19.177.764	-1.256.503
Začetne manj končne zaloge	0	-
Končni manj začetni poslovni dolgovi	-13.764.255	465.629
Končne manj začetne pasivne časovne razmejitve in rezervacije	-1.255.796	2.695.235
Končne manj začetne odložene obveznosti za davek	0	-
č) Prebitek prejemkov pri poslovanju ali prebitek izdatkov pri poslovanju (a + b+c)	1.501.674	33.505.862
B. Denarni tokovi pri naložbenju		
a) Prejemki pri naložbenju	37.677.713	62.587.154
Prejemki od dobljenih obresti in deležev v dobičku, ki se nanašajo na naložbenje	5.165.853	4.918.025
Prejemki od odtujitve neopredmetenih sredstev	-	-

⁵ v postavki začetna manj končna sredstva (skupine za odtujitev) za prodajo izkazujemo knjigovodsko vrednost naložbe v pridruženo družbo Intereuropo d.d., ki smo jo prenesli v skupino za odtujitev .

Prejemki od odtujitve opredmetenih osnovnih sredstev	2.431.193	29.876.998
Prejemki od odtujitve naložbenih nepremičnin	1.079	-
Prejemki od odtujitve dolgoročnih finančnih naložb	28.519.894	7.988.969
Prejemki od odtujitve kratkoročnih finančnih naložb	1.559.694	19.803.163
b) Izdatki pri naložbenju	-21.544.389	-130.280.239
Izdatki za pridobitev neopredmetenih sredstev	-533.397	-1.433.631
Izdatki za pridobitev opredmetenih osnovnih sredstev	-17.982.309	-102.006.911
Izdatki za pridobitev naložbenih nepremičnin	-314.167	-5.009.410
Izdatki za pridobitev dolgoročnih finančnih naložb	-952.174	-6.799.877
Izdatki za pridobitev kratkoročnih finančnih naložb	-1.762.342	-15.030.410
c) Prebitek prejemkov pri naložbenju ali prebitek izdatkov pri naložbenju (a + b)	16.133.324	-67.693.082
C. Denarni tokovi pri financiranju		
a) Prejemki pri financiranju	127.446.069	295.177.588
Prejemki od vplačanega kapitala	0	0
Prejemki od povečanja dolgoročnih finančnih obveznosti	43.819.496	84.958.900
Prejemki od povečanja kratkoročnih finančnih obveznosti	83.626.573	210.218.688
b) Izdatki pri financiranju	-144.978.366	-268.047.878
Izdatki za dane obresti, ki se nanašajo na financiranje	-8.944.381	-8.494.883
Izdatki za vračila kapitala	-	-
Izdatki za odplačila dolgoročnih finančnih obveznosti	-31.697.924	-2.328.217
Izdatki za odplačila kratkoročnih finančnih obveznosti	-104.335.659	-257.173.293
Izdatki za izplačila dividend in drugih deležev v dobičku	-403	-51.485
c) Prebitek prejemkov pri financiranju ali prebitek izdatkov pri financiranju (a + b)	-17.532.298	27.129.710
Končno stanje denarnih sredstev	591.280	488.580
Denarni izid v obdobju (seštevek prebitkov Ač, Bc in Cc)	102.700	-7.057.510
Začetno stanje denarnih sredstev	488.580	7.546.089

Tabela 15: Revidiran izkaz gibanja kapitala Luke Koper, d.d. za obdobje januar – december 2009

IZKAZ GIBANJA KAPITALA (v EUR)	Vpoklicani kapital	Kapitalske rezerve	Zakonske rezerve	Druge rezerve iz dobička	Preneseni čisti dobiček	Čisti dobiček/ izguba poslovnega leta	Presežek iz prevredno- tenja	Skupaj kapital
	I/1	II/1	III/1	III/4	IV/1	V/1	VI/2	
Stanje 1. januar 2009	58.420.965	89.562.704	18.765.115	100.333.556	12.534.194	6.867.662	5.293.293	291.777.488
Vnos čiste izgube poslovnega leta						-59.191.003		-59.191.003
Drugi vseobsegajoči poslovni izid obdobja							5.751.302	5.751.302
Vnos vseobsegajočega donosa v obdobju	0	0	0	0	0	-59.191.003	5.751.302	-53.439.701
Sprostitev drugih rezerv iz dobička po sklepu uprave in nadzornega sveta				-59.191.003		59.191.003		0
Prenos v druge rezerve iz dobička po sklepu skupščine				19.401.856	-12.534.194	-6.867.662		0
Prenos čistega dobička preteklega leta v preneseni čisti dobiček								0
Dividende								0
Drugo								0
Stanje 31. december 2009	58.420.965	89.562.704	18.765.115	60.544.409	0	0	11.044.595	238.337.787

Tabela 16: Nerevidiran izkaz gibanja kapitala Luke Koper, d.d. za obdobje januar – december 2010

IZKAZ GIBANJA KAPITALA (v EUR)	Vpoklicani kapital	Kapitalske rezerve	Zakonske rezerve	Druge rezerve iz dobička	Preneseni čisti dobiček	Čista izguba poslovnega leta	Presežek iz prevrednote nja	Skupaj kapital
	I/1	II/1	III/1	III/4	IV/1	V/1	VI/2	
Stanje 1. januar 2010	58.420.965	89.562.704	18.765.115	60.544.409	0	0	11.044.595	238.337.787
Vnos čiste izgube poslovnega leta						-450.442		-450.442
Drugi vseobsegajoči poslovni izid obdobja							-529.708	-529.708
Vnos vseobsegajočega donosa v obdobju	0	0	0	0	0	-450.442	-529.708	-980.150
Pokrivanje izgube iz drugih rezerv po sklepu uprave				-450.442		450.442		0
Prenos v druge rezerve iz dobička po sklepu skupščine								0
Prenos čistega dobička preteklega leta v preneseni čisti dobiček								0
Izplačilo dividend								0
Drugo								0
Stanje 31. december 2010	58.420.965	89.562.704	18.765.115	60.093.967	0	0	10.514.887	237.357.638