

2010

Gorenje d.d.

Uprava družbe



NEREVIDIRANI KONSOLIDIRANI RAČUNOVODSKI IZKAZI LETO 2010

(Skupina Gorenje in krovna družba Gorenje, d.d., v skladu z določili Mednarodnih standardov računovodskega poročanja - MSRP)

Uprava družbe Gorenje, d.d.

Velenje, marec 2011

Kazalo

Komentar predsednika uprave Franja Bobinca o poslovanju Skupine Gorenje v letu 2010	3
Poudarki iz poslovanja Skupine Gorenje	5
Uvodna pojasnila	6
Dogodki, ki vplivajo na medletno primerljivost informacij iz računovodskih izkazov	6
Dobičkonosnost poslovanja Skupine Gorenje	7
Denarni tok Skupine Gorenje.....	9
Finančni položaj Skupine Gorenje	10
Poudarki iz poslovanja družbe Gorenje, d.d.	10
Lastniška struktura na dan 31.12.2010.....	11
Temeljne računovodske usmeritve in pomembnejša pojasnila k računovodskim izkazom	12
Spremembe v sestavi Skupine Gorenje	12
Pomembnejši dogodki po datumu izkaza finančnega položaja	15
Nerevidirani konsolidirani računovodski izkazi Skupine Gorenje	16
Nerevidirani računovodski izkazi družbe Gorenje, d.d.	21

Komentar predsednika uprave Franja Bobinca o poslovanju Skupine Gorenje v letu 2010

Dobri rezultati Gorenja v letu 2010

V zadnjem četrtletju leta 2010 smo dosegli zelo dober obseg prodaje in rezultat celotnega leta je v skladu z oceno. Kljub še vedno zelo zaostrenim razmeram na trgih in naraščajočim stroškom surovin in materialov, se je poslovanje Gorenja v letu 2010 pomembno izboljšalo tako z vidika dobičkonosnosti kot tudi z vidika rasti tržnih deležev. Leto 2010 je bilo tudi leto inovativnih izdelkov in vlaganja v lastne blagovne znamke, kar je privedlo do več kot 4-odstotne rasti povprečnih cen izdelkov Gorenja. Je pa to tudi leto vstopa Mednarodne finančne korporacije IFC, članice Svetovne banke, v lastniško strukturo Gorenja, začetka dela novega Nadzornega sveta ter prevzema vrhunskega skandinavskega proizvajalca gospodinjskih aparatov Asko, ki je pomembno prispeval k rezultatom Skupine. Postavili smo še eden pomemben mejnik. Praznovali smo namreč 60. obletnico.

Poslovno okolje na ključnih trgih Gorenja je bilo v letu 2010 še vedno pod vplivom visoke stopnje brezposelnosti ter valutnih in plačilnih tveganj. V letu 2010 smo poslovali brez nemškega poslovnega sistema Quelle, ki je bil pretekla leta naš največji kupec, saj je le-ta šel v stečaj. V stečaju je končala tudi hrvaška družba Pevec, ki je bila največji partner Gorenja na področju Zahodnega Balkana, družba Merkur pa je zaradi postopka prisilne poravnave močno zmanjšala obseg svojega poslovanja. Ne glede na opisan položaj je Gorenje v letu 2010 raslo hitreje od načrtov, povečalo prihodke na rekordnih 1,38 milijarde evrov oz. za 16,5% (primerljivo brez upoštevanja učinkov Skupine Asko za 11%) v primerjavi s preteklim letom ter povečalo tržne deleže. Evropski trgi gospodinjskih aparatov, ki so za Gorenje daleč najpomembnejši, so namreč v letu 2010 zrasli za 2%, Gorenje pa je brez upoštevanja prevzema Aska zraslo za 4,8 % oz. za 2,8 odstotnih točk bolje od trga.

Zelo smo povečali našo dobičkonosnost, ne le zaradi večjega obsega poslovanja, temveč zaradi rasti produktivnosti, obvladovanja stroškov ter izboljšanje izdelčne in geografske prodajne strukture. Vlaganja v nove izdelke, razvoj lastnih blagovnih znamk ter dobro delo ekip sodelavcev so omogočili 4-odstotno rast povprečnih cen izdelkov Gorenja. Operativni dobiček je znašal 56 milijonov evrov (4,1% operativna, EBIT marža), kar je 4,6-krat več od doseženega v letu 2009 ali, primerljivo po izločitvi učinkov Skupine Asko, 3,4-krat več. V Zahodni Evropi ostajata naši največji tržišči Nizozemska in Nemčija, kjer je bilo poslovanje v letu 2010 zelo uspešno. Na področju Vzhodne Evrope smo posebej uspešno poslovali v Rusiji in v Ukrajini, Srbija je bila za Gorenje najuspešnejše tržišče na področju Zahodnega Balkana. Povečali smo tudi prodajo na Bližnjem in Daljnem vzhodu ter v ZDA.

Ostali dve diviziji izven divizije aparatov za dom sta poslovali različno. Divizija ekologije in energetike je poslovala zelo uspešno, medtem ko je divizija notranje opreme tudi v letu 2010 pod vplivom splošne ekonomske situacije in težav največjih kupcev zabeležila velik padec prodaje. Stroškovna učinkovitost te divizije se je sicer pomembno izboljšala, a še vedno ne dovolj za doseganje praga rentabilnosti.

Zadnje četrtletje leta 2010 je bilo pod velikim pritiskom naraščanja cen surovin in materialov. Celoletni rezultat poslovanja sicer zaradi tega ni bil ogrožen, predvsem zato, ker smo uspešno zagotavljali njihove nakupe skozi vse leto in tudi iz držav z nižjimi stroški (t.i. »low cost countries«), pa tudi zaradi zniževanja vseh ostalih stroškov. Stroški surovin in materialov bodo po ocenah naraščali tudi v letu 2011 in bodo ena glavnih skrbi naše panoge. Delno bomo njihovo rast v letošnjem letu poskušali nevtralizirati tudi z dvigom prodajnih cen naših izdelkov.

Gorenje je v letu 2010 pod lastnimi blagovnimi znamkami prodalo skoraj 90% vseh izdelkov, kar je največ doslej. S svojim portfeljem blagovnih znamk pokrivamo vse cenovne segmente, pri čemer najvišji segment predstavljata znamki Atag in Asko, najboljše pa znamka Gorenje, vključno z oblikovalskimi linijami. Usmeritev Gorenja v dizajn in inovativnost se je izkazala kot prava usmeritev. Delež posebnih oblikovalskih linij iz leta v leto narašča, njihov prispevek k dobičku pa raste še hitreje. Nadaljevali smo tudi s povečevanjem prodaje zelo pomembnega segmenta vgradnih aparatov, pri čemer so k rasti tega segmenta najbolj prispevali kuhalni aparati.

Uspešno smo nadaljevali proces postopne delokalizacije proizvodnih aktivnosti Gorenja, tako na Češko, še posebej pa v Srbijo. Na obeh proizvodnih lokacijah učinkovito potekajo sinergije z matično družbo v Velenju, ki ostaja najpomembnejša proizvodna in razvojna lokacija divizije aparatov za dom in Skupine Gorenje.

V letu 2010 je Gorenje ustvarilo 72 milijonov čistega denarnega toka, pozitivni denarni tok v višini 13,4 milijona evrov pa je bil pod vplivom rasti obsega poslovanja, gibanja obratnega kapitala ter ravni investicij v nove izdelke in širitve proizvodne lokacije v Stari Pazovi v Srbiji. Tudi zaradi tega smo znižali čisto zadolženost Skupine.

Vstop Mednarodne finančne korporacije (IFC) v lastniško strukturo Gorenja je prav gotovo eden najpomembnejših dogodkov preteklega leta, ki je prinesel povečanje lastniškega kapitala z dokapitalizacijo in začetek aktivnosti prestrukturiranja dolga. Oboje predstavlja temelj za še večjo finančno stabilnost Skupine Gorenje.

Gorenje je tudi v letu 2010 doseglo pomemben strateški premik s prevzemom gospodarske družbe iz panoge. Po prevzemu češke družbe Mora Moravia in nizozemske družbe Atag v preteklih letih je prevzem Skupine Asko tretji v nizu. Asko je vrhunski ponudnik velikih gospodinjskih aparatov najvišjega cenovnega razreda in bo v prihodnje pomembno dopolnjeval paleto izdelkov in blagovnih znamk Skupine Gorenje.

Poleg izboljševanja dobičkonosnosti, obvladovanja pritiskov na rasti cen surovin ter materialov in povečevanja sposobnosti ustvarjanja denarnega toka, bodo v letu 2011 naši glavni izzivi povezani z integracijo Skupine Asko v Skupino Gorenje, z nadaljnjim razvojem proizvodnih lokacij, s sanacijo divizije notranje opreme, z dezinvestiranjem poslovno nepotrebne premoženja, predvsem pa z razvojem inovativnih izdelkov ter vlaganji v lastne blagovne znamke, s katerimi bomo pokrivali potrebe končnih uporabnikov v različnih cenovnih segmentih in preko različnih distribucijskih kanalov. Hkrati je leto 2011 tudi leto, v katerem nadaljujemo z razvojem korporacijskega upravljanja Skupine, ki se je v zadnjih letih razvila v ne samo največji slovenski industrijski poslovni sistem, temveč tudi v pomembno mednarodno korporacijo znotraj panoge izdelkov za dom. Nadzorni svet, ki je svoj mandat nastopil lani, nam bo pri tem in ostalih izzivih v pomembno pomoč. Vsekakor pa bodo tako kot v preteklem letu tudi v letošnjem letu ključni sodelavci, ki delujejo v različnih državah in v različnih kulturnih okoljih in ki s svojimi kompetencami in pripadnostjo ustvarjajo vrednost za lastnike in ostale deležnike.

Franjo Bobinac,
predsednik Uprave

Poudarki iz poslovanja Skupine Gorenje

2010	2009	v mio EUR	Q4 2010	Q4 2009
1.382,2	1.185,9	Konsolidirani prihodki od prodaje	416,4	320,1
108,7	68,2	EBITDA	25,3	24,7
7,9%	5,8%	EBITDA Marža v %	6,1%	7,7%
56,4	12,1	EBIT	12,0	11,6
4,1%	1,0%	EBIT Marža v %	2,9%	3,6%
22,5	-9,3	Celotni poslovni izid	2,6	1,2
20,0	-12,2	Čisti poslovni izid	3,2	2,3
1,4%	-1,0%	ROS v %	0,8%	0,7%
1,6%	-1,0%	ROA v %	1,0%	0,8%
5,3%	-3,2%	ROE v %	3,3%	2,5%
10.721	10.675	Končno število zaposlenih	10.721	10.675
11.174	10.907	Povprečno število zaposlenih	11.058	10.825
13,4	33,0	Prosti denarni tok (ožji)*	40,0	36,6
484,9	452,2	Finančne obveznosti	484,9	452,2
402,2	425,1	Čiste finančne obveznosti**	402,2	425,1
1,34	-0,83	Donos na delnico (v EUR)	0,20	0,18

* Čisti poslovni izid – amortizacija – Capex → sprememba zalog → sprememba terjatev do kupcev → sprememba obveznosti do dobaviteljev

** Dolgoročne finančne obveznosti + kratkoročne finančne obveznosti – denar in njegovi ustrezniki

- Skupina Gorenje je prihodke od prodaje povečala za 196,3 mio EUR (+ 16,5 %). Po izločitvi učinka Skupine Asko, prevzete v mesecu avgustu leta 2010, je dosegla 1.315,8 mio EUR prihodkov od prodaje ali 129,9 mio EUR rasti (+ 11,0 %).
- Divizija AD je brez učinkov Skupine Asko povečala obseg prodaje za 4,8 %, vendar z geografskimi (tržnim) in izdelčnim strukturnimi premiki na področja z višjo dobičkonosnostjo. Višja rast prodaje je bila dosežena na področjih delovanja divizije EES, ki je nevtralizirala tudi padec obsega prodaje divizije NO.
- Izboljšanja produktne sestave in sestave trgov skupaj z učinki optimiranja stroškov poslovanja so v pomembnem obsegu nevtralizirali rast cen surovin in materiala v drugem polletju leta 2010.
- EBIT maržo je Skupina izboljšala za 3,1-odstotne točke (+44,3 mio EUR) ali brez učinka Skupine Asko za 2,1- odstotni točki (+29,2 mio EUR).
- Pri pričakovanem pomembno višjemu negativnemu rezultatu finančnih gibanj in celo nižji obdavčitvi od dosežene v letu 2009 je Skupina čisto dobičkonosnost izboljšala za 32,3 mio EUR ali po izločitvi učinka Skupine Asko za 23,0 mio EUR na raven 10,8 mio EUR čistega poslovnega izida.
- Korporacija IFC je meseca junija 2010 vplačala kapitalski vložek v krovno družbo Gorenje, d.d., v višini 25,0 mio EUR, namenjen financiranju posameznih razvojnih projektov. Na osnovi dogovora iz meseca avgusta 2010 bo skupaj s sindikatom bank refinancirala dolgoročni del dolga, ki zapade v obdobju od 2010 do 2013, v višini 101,1 mio EUR.
- Prosti denarni tok brez učinka Skupine Asko je znašal 12,3 mio EUR in je nižji od doseženega v letu 2009 zaradi višje dinamike investiranja in rasti vrednosti sestavin čistega obratnega kapitala, predvsem terjatev do kupcev.
- Uprava družbe je pristopila k pripravam na dolgoročno rešitev divizije notranje opreme, katere slabi rezultati poslovanja so se v letu 2010 še stopnjevali.

Uvodna pojasnila

V skladu z določili Zakona o trgu finančnih instrumentov in s Pravili Ljubljanske borze vrednostnih papirjev, družba Gorenje, d.d., Partizanska 12, SI-3503 Velenje, objavlja **nerevidirano konsolidirano poročilo o poslovanju za obdobje januar – december 2010 Skupine Gorenje in nerevidirano nekonsolidirano poročilo o poslovanju za obdobje januar – december 2010 družbe Gorenje, d.d.** Pomembnejše spremembe podatkov, ki so vsebovani v prospektu za borzno kotacijo, družba sproti objavlja v časopisu Delo, v sistemu elektronskega obveščanja

Ljubljanske borze SEOnet ter na spletnem naslovu družbe www.gorenje.com. Z nerevidiranim poročilom družbe Gorenje, d.d., in Skupine Gorenje za obdobje januar – december 2010 se je na svoji 7. seji dne 11.03.2011 seznanil nadzorni svet družbe. Poročilo je na vpogled na sedežu družbe Gorenje, d.d., Partizanska 12, SI-3503 Velenje, objavljeno pa je bilo tudi na elektronskem sistemu obveščanja Ljubljanske borze vrednostnih papirjev dne 11.3.2011 ter na spletni strani izdajatelja www.gorenje.com.

Dogodki, ki vplivajo na medletno primerljivost informacij iz računovodskih izkazov

- Od 01. avgusta 2010 dalje v Skupino Gorenje vključujemo **Skupino Asko**, švedskega proizvajalca gospodinjskih aparatov, katere vplivi

na poslovanje Skupine Gorenje od meseca vključitve dalje so naslednji:

(TEUR)	2010
= Poslovni prihodki skupaj	66.356
= EBITDA	4.112
* EBITDA marža	6,2%
= EBIT	1.788
* EBIT marža	2,7%
= Čisti poslovni izid	2.719
* ROS	4,1%

- Prezvem Skupine Asko je povečal tudi druge poslovne prihodke Skupine Gorenje za vrednost **slabega imena** v višini 13.337 TEUR, torej za razliko med kupnino in vrednostjo kapitala prevzete Skupine (vrednost razlike = 25.137 TEUR), zmanjšanega za pričakovane stroške poprevzemnih aktivnosti v višini 11.800 TEUR (oblikovanje rezervacij za pričakovane stroške reklamacijskih zahtevkov kupcev iz naslova kakovosti izdelkov in za aktivnosti poslovnega prestrukturiranja).
- Skupina Gorenje je zaradi postopka prisilne poravnave največjega slovenskega kupca gospodinjskih aparatov družbe **Merkur, d.d.**, oblikovala **popravek vrednosti** terjatev do kupcev in posojil v višini 6.800 TEUR. Dogodek ima zaradi svoje materialnosti in siceršnjega negativnega učinka na domači trg delovanja Skupine Gorenje značaj posebnega dogodka. Popravek vrednosti je

računovodsko obravnavan v okviru drugih finančnih odhodkov.

- Po izločitvi učinkov Skupine Asko in družbe Merkur znaša čisti poslovni izid Skupine Gorenje 10.768 TEUR.
- Vključitev Skupine Asko od meseca avgusta dalje pri primerjavah z letom 2009 povzroča navidezno visoko rast predvsem tistih postavk, ki so najpomembnejše z vidika ustvarjanja denarnega toka in gibanja zadolžitve: postavk čistega obratnega kapitala (čistih obratnih sredstev) in finančnih obveznosti.
- Za doseg medletne primerljivosti gibanja čistih obratnih sredstev je potrebno upoštevati izločitve naslednjih vrednosti, ki pomenijo stanja Skupine Asko na zadnji dan v letu 2010:

(TEUR)	2010
Čisti obratni kapital	34.500
Obratni kapital	68.802
Zaloge	37.432
Terjatve do kupcev	25.748
Ostala kratkoročna sredstva	5.622
- Kratkoročne obveznosti	-34.302
- Obveznosti do dobaviteljev	-15.893
- Ostale kratkoročne obveznosti	-18.409

Na tej osnovi znaša primerljivo stanje čistega obratnega kapitala 242.473 TEUR in za 21.288 TEUR ali 9,6 % presega doseženega v letu 2009.

- Pri zadolženosti je potrebno za dosego primerljivosti izločiti naslednja stanja Skupine Asko na zadnji dan v letu 2010:

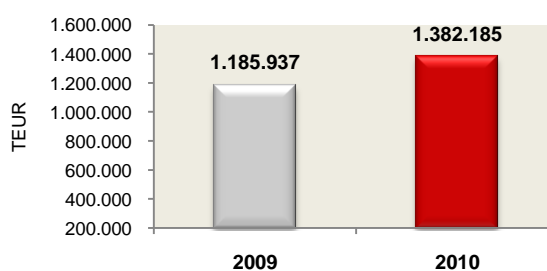
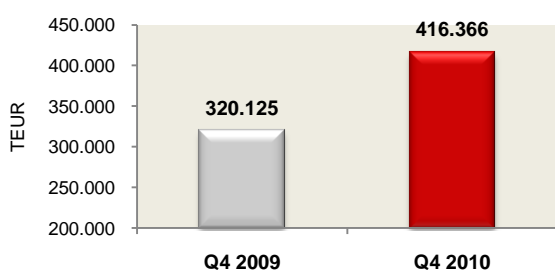
(TEUR)	2010
Finančne obveznosti skupaj	21.157
Dolgoročne finančne obveznosti	9.538
Kratkoročne finančne obveznosti	11.619

Po izločitvi učinka Skupine Asko znaša stanje zadolženosti Skupine Gorenje na zadnji dan leta 2010 463.785 TEUR ali 2,5 % več od doseženega v letu 2009.

- Ostale postavke izkaza finančnega položaja z vidika primerljivosti nimajo pomembnega učinka.

Dobičkonosnost poslovanja Skupine Gorenje

Prihodki od prodaje

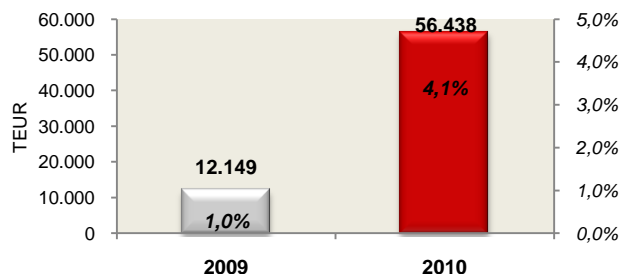
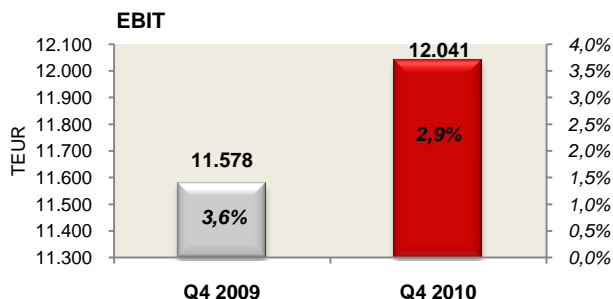


- Prihodki od prodaje zadnjega četrtrletja leta 2010 so s 54.558 TEUR ali 17,0 % rastjo pred učinkom Skupine Asko (primerljivo) še utrdili pomembno rast prodaje v vseh četrtrletjih leta 2010. Tako je **Skupina Gorenje** dosegla **1.382.185 TEUR prihodkov od prodaje** ali 196.248 TEUR (+16,5 %) več od leta 2009; primerljivo, po izključitvi učinkov Skupine Asko, je prodaja znašala 1.315.829 TEUR ali 129.892 TEUR (+11,0 %) več od dosežene leta 2009.
- Divizija aparatov za dom (**divizija AD**) je z doseženim letnim obsegom prodaje v višini 913.412 TEUR pred učinkom Skupine Asko v primerjavi z letom 2009 rasla z dinamiko 42.155 TEUR (+4,8 %). Z učinkom Skupine Asko je dosegla obseg prodaje v višini 979.768 TEUR ali 108.511 TEUR (+12,5 %) več od preteklega leta. Divizija notranje opreme (**divizija NO**) je tudi v letu 2010 nadaljevala s trendom padanja obsega prodaje in je z doseženimi 34.376 TEUR prihodkov še znižala obseg, dosežen v letu 2009 za -6.345 TEUR ali za -15,6 %. Segment

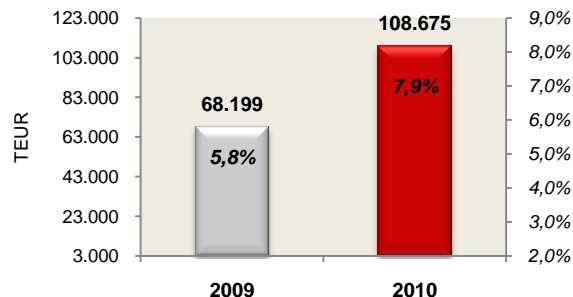
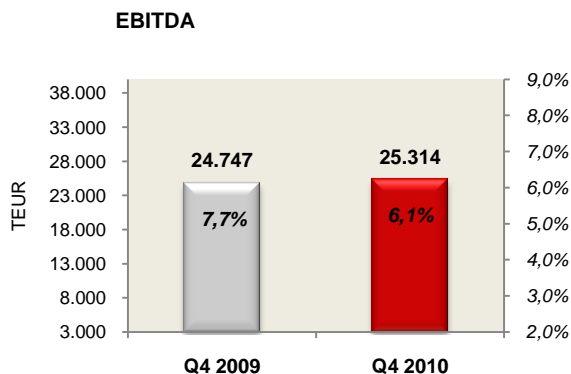
ekologije in energetike divizije ekologije, energetike in storitev (**divizija EES**) sta ključna za 94.082 mio EUR ali 34,3 % rasti prihodkov od

prodaje divizije, v celoti pa je divizija ustvarila preko 70 % celotne rasti prihodkov Skupine Gorenje (po izločitvi učinka Skupine Asko).

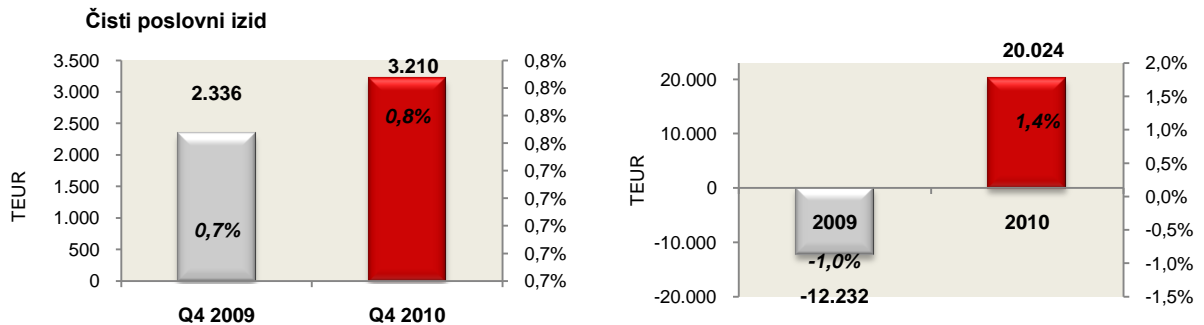
Poslovni izid iz poslovanja (EBIT), EBITDA



- Skupina Gorenje poslovanje leta 2010 zaključuje z 1,1-odstotne točke nižjim **prispevkom za kritje (bruto maržo)** na ravni razlike med prihodki od prodaje ter stroški blaga in materiala od dosežene v letu 2009. Z 38,0 % prispevkom za kritje na tej ravni (primerljivo, po izločitvi učinkov Skupine Asko, s 37,7 %) je tako zaradi povečanega obsega prodaje dosegla 77.076 TEUR višji prispevek za kritje, a ga je zaradi prej omenjene slabitve stopnje prispevka (-1,1-odstotne točke ali 15.204 TEUR) znižala na 61.872 TEUR. Največji del slabitve dobičkonosnosti na tej ravni je posledica rasti cen surovin in materiala v drugem polletju leta 2010, ki ga kakovostne strukturne spremembe v segmentu prodaje niso uspele nadomestiti.
- Zaradi nadaljevanja strukturnih sprememb v delovanju Skupine Gorenje so **stroški storitev** primerljivo, brez učinka Skupine Asko, dosegli 4,4 % (8.342 TEUR) nižjo raven od dosežene v letu 2009, kljub povečevanju obsega poslovnih aktivnosti. Z nadaljevanjem optimiranja stroškov storitev smo kljub rasti stroškov blaga in materiala dobičkonosnost na ravni **dobrane vrednosti** primerljivo, kot delež v prihodkih od prodaje, izenačili z doseženo v letu 2009. Z učinkom Skupine Asko pa smo jo izboljšali za 1,3-odstotne točke na 353.117 TEUR ali na 25,5 % delež v prihodkih od prodaje.
- Učinkovitost (produktivnost)** stroškov dela, merjeno z ustvarjeno dodano vrednostjo na zaposlenega smo v primerjavi z letom 2009 izboljšali za 19,9 % (primerljivo za 16,7 %), medtem ko so stroški dela na zaposlenega rasli z dinamiko 8,8 % (primerljivo z dinamiko 9,2 %). Ekonomska učinkovitost (produktivnost) stroškov dela se je torej pomembno izboljšala.
- Poslovni izid iz poslovanja (EBIT) Skupine Gorenje** v višini 56.438 TEUR (primerljivo 41.313 TEUR) smo izboljšali za 44.289 TEUR ali za 364,5 % (primerljivo za 29.164 TEUR ali 240,1 %). EBIT maržo smo z 1,0 % izboljšali na 4,1 % (ali primerljivo na 3,1 %).
- Podobno izboljšanje smo dosegli tudi na ravni **EBITDA**; 108.675 TEUR (primerljivo 91.226 TEUR) smo izboljšali za 40.476 TEUR (primerljivo za 23.027 TEUR). Tako smo EBITDA maržo s 5,8 % izboljšali na 7,9 % (primerljivo na 6,9 %).



Finančna gibanja, čisti poslovni izid



- Finančni prihodki so se v letu 2010 znižali za 7.031 TEUR, predvsem na postavki prihodkov od obresti in prihodkov iz naslova tečajnih razlik, finančni odhodki pa so se povečali za 5.479 TEUR iz naslova tečajnih razlik in popravkov vrednosti terjatev. Negativni **rezultat finančni gibanj** v višini -33.967 smo tako v primerjavi z letom 2009 poslabšali za dodatnih 12.150 TEUR. Brez učinka Skupine Asko in popravkov vrednosti terjatev do kupcev in posojil družbi Merkur znaša
- negativni rezultat finančnih gibanj 27.228 in je slabši od doseženega v letu 2009 za 5.771 TEUR.
- Čisti poslovni izid** v višini 20.024 TEUR (10.768 TEUR brez učinkov Skupine Asko in popravkov vrednosti družbe Merkur) smo v primerjavi z letom 2009 izboljšali za 32.256 TEUR ali za 263,7 %. (primerljivo za 23.000 TEUR ali za 188,0 %).

Denarni tok Skupine Gorenje

(TEUR)	2010	2010 (brez Asko in Merk)	2009
Čisti poslovni izid	20.024	10.768	-12.232
Amortizacija	52.237	49.913	56.050
= Čisti denarni tok	72.261	60.681	43.818
Capex	-44.668	-40.698	-28.732
Čisti obratni kapital	-14.231	-7.650	17.936
= Prosti denarni tok / ožji pogled	13.362	12.333	33.022

- Z vidika ožjega pogleda na ustvarjanje prostega denarnega toka je Skupina Gorenje s pomembno izboljšano čisto dobičkonosnostjo ustvarila za 28.443 TEUR (primerljivo za 16.863 TEUR) višji **čisti denarni tok** od doseženega v letu 2009.
- Na področju **investiranja (Capex)** je nadaljevala politiko osredotočenega investiranja v razvoj izdelkov aparatov za dom, v prestrukturiranje proizvodnih aktivnosti (selitev aktivnosti proizvodnje toplotne in ogrevalne tehnike iz Ljubljane v Staro Pazovo, Srbija) in jih del tudi že usmerila v aktivnosti integracije v mesecu juliju 2010 prevzete Skupine Asko.
- Dinamika gibanja **čistega obratnega kapitala** je že pokazala nekatere strukturne (trajne) izboljšave pri obvladovanju njegove ravni, predvsem v segmentu zalog. Največji izziv njegovega optimiranja je bil vezan na obvladovanje terjatev do kupcev zaradi še vedno visoki kreditnih tveganj in slabe likvidnosti potrošnikov in s tem neposrednih kupcev naših izdelkov. Ta kategorija še vedno ostaja ena od najpomembnejših točk osredotočanja aktivnosti optimiranja delovanja Skupine Gorenje z vidika sposobnosti ustvarjanja denarnega toka.

Finančni položaj Skupine Gorenje

(TEUR)	2010	10/09	2010 (brez Asko)	10 ^{(brez A)/} 09	2009
Čisti dolžniški kapital	347.904	99,3	333.041	95,1	350.280
= Finančne naložbe skupaj	-54.315	72,6	-53.832	71,9	-74.832
Dolgoročne finančne naložbe	-5.313	80,3	-5.247	79,3	-6.614
Kratkoročne finančne naložbe	-49.002	71,8	-48.585	71,2	-68.218
Denarna sredstva	-82.723	304,9	-76.912	283,5	-27.130
= Finančne obveznosti skupaj	484.942	107,2	463.785	102,6	452.242
Dolgoročne finančne obveznosti	260.932	107,7	251.394	103,7	242.359
Kratkoročne finančne obveznosti	224.010	106,7	212.391	101,2	209.883

- **Čista zadolženost**, merjena kot razlika med skupnimi finančnimi obveznostmi, denarnimi sredstvi in kratkoročnimi finančnimi naložbami ostaja na ravni leta 2009 oziroma primerljivo nižja za 18.606 TEUR ali 5,2 %.

Poudarki iz poslovanja družbe Gorenje, d.d.

2010	2009	v mio EUR	Q4 2010	Q4 2009
648,4	586,6	Prihodki od prodaje	188,2	177,6
38,7	23,0	EBITDA	10,9	15,1
6,0%	3,9%	EBITDA Marža v %	5,8%	8,5%
11,8	-9,8	EBIT	4,6	7,4
1,8%	-1,7%	EBIT Marža v %	2,4%	4,1%
1,9	-8,7	Celotni poslovni izid	0,7	7,6
2,9	-6,1	Čisti poslovni izid	0,8	10,4
0,5%	-1,0%	ROS v %	0,4%	5,9%
0,4%	-0,7%	ROA v %	0,4%	5,4%
0,9%	-2,0%	ROE v %	1,0%	14,0%
4.527	4.835	Končno število zaposlenih	4.527	4.835
4.707	4.980	Povprečno število zaposlenih	4.610	4.850
-9,5	39,4	Prosti denarni tok (ožji)*	22,2	35,6
314,1	281,0	Finančne obveznosti	314,1	281,0
264,4	281,0	Čiste finančne obveznosti**	264,4	281,0
0,20	-0,44	Donos na delnico (v EUR)	0,05	0,75

* Čisti poslovni izid – amortizacija – Capex –+ sprememba zalog –+ sprememba terjatev do kupcev –+ sprememba obveznosti do dobaviteljev

** Dolgoročne finančne obveznosti + kratkoročne finančne obveznosti – denar in njegovi ustrezniki

Lastniška struktura na dan 31.12.2010

- Število delnic desetih največjih delničarjev se je glede na 31.12.2009 na dan 31.12.2010 povečalo s 8.144.286 na 9.644.308.

Delničar	Št. delnic	%	Kraj	Država
KAPITALSKA DRUŽBA, D.D.	3.534.615	22,2207%	LJUBLJANA	Slovenija
IFC	1.876.876	11,7991%	WASHINGTON,DC	ZDA
HOME PRODUCTS EUROPE B.V.	1.070.000	6,7267%	VELP	Nizozemska
INGOR, d.o.o., & co. k.d.	794.473	4,9945%	LJUBLJANA - ČRNUČE	Slovenija
KD GALILEO, FLEKSIBILNA STRUKTURA NALOŽB	564.984	3,5518%	LJUBLJANA	Slovenija
EECF AG	411.727	2,5884%	ZURICH	Švica
RAIFFEISEN BANK INTERNATIONAL AG (RBI)	383.038	2,4080%	WIEN	Avstrija
PROBANKA, d.d.	379.706	2,3871%	MARIBOR	Slovenija
KD ID, delniška ID, d.d.	331.799	2,0859%	LJUBLJANA	Slovenija
TRIGLAV VZAJEMNI SKLADI - DELNIŠKI TRIGLAV	297.090	1,8677%	LJUBLJANA	Slovenija
Skupaj deset največjih delničarjev	9.644.308	60,6298%		
Ostali delničarji	6.262.568	39,3702%		
SKUPAJ:	15.906.876	100%		

- Stanje lastnih delnic se na dan 31.12.2010 ni spremenilo in ostaja 121.311 ali 0,7626 – odstotni delež v kapitalu družbe, zaradi dokapitalizacije, pa se je delež znižal od prvotnih 0,8647 %.
- Indeks SBI TOP, ki je v letu 2009 dosegel pozitivno rast (+15 odstotkov), v letu 2010 ni sledil pozitivni donosnosti na tujih trgih, saj je od začetka leta upadel za -13,47 odstotkov. Vrednost SBI TOP je na zadnji trgovanjski dan znašala 850,35 točk. Zaključni tečaj delnice GRVG je konec leta znašal 13,49 EUR in je bil v primerjavi z zadnjim trgovanjskim dnevom v letu 2009 (12,49 EUR) višji za + 8,01 odstotka. Delnica je bila v okviru Prve kotacije edina, poleg delnice Mercatorja, ki je v lanskem letu dosegla pozitivno rast.
- Kljub porastu zaključnega tečaja, pa je le ta za 37,2 % nižji od knjigovodske vrednosti delnice, ki je na dan 31.12.2010 znašala 21,04 EUR. Knjigovodska vrednost delnice je izračunana kot razmerje med celotnim kapitalom družbe na dan 31.12.2010, in številom izdanih delnic, zmanjšanim za število lastnih delnic (15.785.565).
- Čisti dobiček na delnico, izračunan kot razmerje med čistim poslovnim izidom obdobja in izdanim številom delnic, zmanjšanim za povprečno število lastnih delnic (14.847.127), je v letu 2010 znašal 0,20 EUR.
- Na dan 31.12.2010 se je delež delnic v lasti članov uprave zaradi dokapitalizacije znižal od 0,0943 odstotka na 0,0832 odstotka. Zaradi nove sestave nadzornega sveta, dokapitalizacije ter odsvojitve delnic člana nadzornega sveta Draga Krenkerja v mesecu decembru, se je število delnic v lasti nadzornega sveta zmanjšalo na 3.208 delnic ali 0,0201-odstotnega deleža v kapitalu. Število in delež delnic družbe v lasti članov nadzornega sveta družbe se od 31.12.2010 do dneva te javne objave ni spremenilo.

Temeljne računovodske usmeritve in pomembnejša pojasnila k računovodskim izkazom

- Nerevidirani konsolidirani računovodski izkazi Skupine Gorenje za obdobje januar – december 2010 so pripravljene v skladu z določili Zakona o gospodarskih družbah, Mednarodnih standardov računovodskega poročanja (MSRP), ki jih je razglasil Odbor za mednarodne računovodske standarde (IASB) in tolmačenj Odbora za pojasnjevanje mednarodnega računovodskega poročanja (IFRIC), kot jih je sprejela Evropska unija.
- Nerevidirani računovodski izkazi družbe Gorenje, d.d., za obdobje januar – december 2010 so pripravljene v skladu z določili Zakona o gospodarskih družbah in Mednarodnih standardov računovodskega poročanja (MSRP). Prehod na MSRP je potrdila skupščina delniške družbe Gorenja, d.d., na svoji 9. seji z dne 29.06.2006.
- Družba Gorenje, d.d., v skladu z računovodskimi usmeritvami ne poroča po odsekih, ker se po teh poroča v konsolidiranem poročilu Skupine Gorenje.
- Primerjalne informacije so pomembno usklajene s predstavitvijo informacij v tekočem letu. Kadar je bilo potrebno, so bili primerjalni podatki prilagojeni tako, da so v skladu s predstavitvijo informacij za tekoče leto.

Spremembe v sestavi Skupine Gorenje

Spremembe v sestavi Skupine Gorenje so bile do zadnjega dne meseca decembra naslednje:

- Konec meseca januarja je bila ustanovljena družba EKOGOR družba za predelavo in obdelavo odpadkov, d.o.o., Jesenice, družba je v 51-odstotnem lastništvu družbe Publicus, d.o.o., Ljubljana.
- Družba Istrabenz Gorenje je dne 01.04.2010 podpisala pogodbo o prodaji deleža v odvisni družbi Istrabenz Gorenje Projekt, d.o.o.
- Dne 26.04.2010 je bilo ustanovljeno predstavništvo v Moldaviji, s sedežem v glavnem mestu Kišinjev.
- Z dnem 29.06.2010 se je družba Surovina d.d. preoblikovala v Gorenje Surovina, d.o.o.
- Gorenje, je dne 12.07.2010 od Probanke, d.d., kupilo 21,44 % delež družbe Gorenje Surovina, d.o.o., Maribor in tako postalo lastnik 72,44 % deleža družbe Gorenja Surovina. Gorenje, d.d., ob upoštevanju dejstva, da ima Gorenje Surovina, d.o.o., 27,31 % lastni delež, tako obvladuje družbo Gorenje Surovina, d.o.o. z 99,75 % deležem.
- Gorenje je 27.7.2010 podpisalo pogodbo o prevzemu 100-odstotnega lastniškega deleža v švedski družbi Asko Appliances Group, katere 100- odstotni lastnik je družba Gorenje Nederland B.V..
- Okrožno sodišče v Ljubljani je dne 04.08.2010 sklenilo, da družba Gorenje Tiki d.o.o. prične s postopkom likvidacije oziroma s prenehanjem družbe. S tem dnem se je družba preimenovala v družbo Gorenje Tiki, d.o.o. – v likvidaciji.
- Dne 06.08.2010 je družba Gorenje, d.d. povečala osnovni kapital družbe Gorenje Projekt, d.o.o., hkrati pa je osnovni kapital omenjene družbe povečala tudi družba ISKRA IMPULZ, d.o.o. S tem je družba Gorenje Projekt, d.o.o., postala v sorazmerni lasti družb Gorenje, d.d. in ISKRA IMPULZ, d.o.o.
- V mesecu septembru je bila ustanovljena družba Gorenje – Albania SH.P.K., katere 100-odstotni lastnik je družba Gorenje Nederland B.V.
- Družba Vitales Nova Gorica d.o.o. se je v mesecu juliju preimenovala v družbo Istrabenz Gorenje energetsko svetovanje, d.o.o. (skrajšano ime IGENS, d.o.o.).
- Družba Gorenje GTI d.o.o. Beograd je dne 26.09.2010 prešla v 100- odstotno lastništvo družbe Gorenje GTI d.o.o., Velenje; pred tem je bila v lasti družbe ustanoviteljice Gorenje Invest, d.o.o., Beograd.
- Ustanovljene so bile družbe GEN-I Sofia SpLLC, GEN-I Milano S.r.l. in GEN-I Vienna GmbH, ki so v 100-odstotnem lastništvu družbe GEN-I. d.o.o.
- Dne 30.11.2010 je v odvisni družbi »KEMIS-SRS« d.o.o., Šamac prišlo do spremembe v kapitalski strukturi, vstop novega družbenika in povečanje osnovnega kapitala. V tako povečanem kapitalu ima družbenik KEMIS, d.o.o., Vrhnika 16,2302 % delež in družbenik Gorenje Surovina, d.o.o. 83,7698 % delež.
- Dne 20.12.2010 je bila ustanovljena družba GAIO,d.o.o.. Družba je v 100 % lastništvu družbe Gorenje, d.d.
- Dne 14.6.2010 je bila ustanovljena družba GEN-I Milano S.r.l.
- Dne 8.7.2010 je bila ustanovljena družba GEN-I Vienna GmbH Dne 8.7.2010 je bila ustanovljena družba GE-I Vienna GmbH
- Dne 7.9.2010 je bila ustanovljena družba Vitales RTH, d.o.o.
- V mesecu oktobru se je spremenila lastniška struktura družbe IGES, d.o.o.; družba Gorenje, d.d., je 48,686 % lastnik te družbe.

V konsolidirane računovodske izkaze Skupine Gorenje so bile poleg krovne družbe Gorenje, d.d., vključene še naslednje odvisne družbe:

Družbe, delujoče v Sloveniji		Lastniški delež v %	
		31.12.2010	31.12.2009
1.	Gorenje I.P.C., d.o.o., Velenje	100,00	100,00
2.	Gorenje Tiki, d.o.o.- v likvidaciji, Ljubljana	99,982	99,982
3.	Gorenje GTI, d.o.o., Velenje	100,00	100,00
4.	Gorenje Notranja oprema, d.o.o., Velenje	99,98	99,98
5.	Gorenje Gostinstvo, d.o.o., Velenje	100,00	100,00
6.	ENERGYGOR, d.o.o., Velenje	100,00	100,00
7.	KEMIS, d.o.o., Vrhnika	100,00	100,00
8.	Gorenje Orodjarna, d.o.o., Velenje	100,00	100,00
9.	ZEOS, d.o.o., Ljubljana	51,00	51,00
10.	ISTRABENZ GORENJE, d.o.o., Nova Gorica	48,686	49,344
11.	GEN-I, d.o.o., Krško	24,343	24,67
12.	Istrabenz investicijski inženiring, d.o.o., Nova Gorica	48,686	49,344
13.	Gorenje Surovina, d.o.o., Maribor	99,75	78,29
14.	Indop, d.o.o., Šoštanj	100,00	100,00
15.	ERICo, d.o.o., Velenje	51,00	51,00
16.	Istrabenz Gorenje inženiring, d.o.o., Ljubljana	48,686	49,344
17.	Gorenje Projekt, d.o.o., Ljubljana	50,00	100,00
18.	Gorenje design studio, d.o.o., Velenje	52,00	52,00
19.	Istrabenz Gorenje energetska svetovanje, d.o.o., Nova Gorica	48,686	/
20.	PUBLICUS, d.o.o., Ljubljana	51,00	51,00
21.	IG AP, d.o.o., Kisovec	48,686	49,344
22.	EKOGOR, d.o.o., Jesenice	26,00	/
23.	IGP, d.o.o., Trbovlje	/	24,67
24.	Gorenje Avtomatizacija in industrijska oprema, d.o.o.	100,00	/
25.	VITALEs Nova Gorica, d.o.o.	/	49,344
26.	Vitales RTH, d.o.o., Trbovlje	24,343	/

Družbe, delujoče v tujini		Lastniški delež v %	
		31.12.2010	31.12.2009
27.	Gorenje Beteiligungsgesellschaft m.b.H., Avstrija	100,00	100,00
28.	Gorenje Austria Handelsgesellschaft m.b.H., Avstrija	100,00	100,00
29.	Gorenje Vertriebsgesellschaft m.b.H., Nemčija	100,00	100,00
30.	Gorenje Körting Italia S.r.l., Italija	100,00	100,00
31.	Gorenje France S.A.S., Francija	100,00	100,00
32.	Gorenje BELUX S.a.r.l., Belgija	100,00	100,00
33.	Gorenje Espana, S.L., Španija	100,00	100,00
34.	Gorenje UK Ltd., Velika Britanija	100,00	100,00
35.	Gorenje Skandinavien A/S, Danska	100,00	100,00
36.	Gorenje AB, Švedska	100,00	100,00
37.	Gorenje OY, Finska	100,00	100,00
38.	Gorenje AS, Norveška	100,00	100,00
39.	OÜ Gorenje, Estonija	/	100,00
40.	SIA Gorenje, Latvija	/	100,00
41.	Gorenje spol. s r.o., Češka Republika	100,00	100,00
42.	Gorenje real spol. s r.o., Češka Republika	100,00	100,00
43.	Gorenje Slovakia s.r.o., Slovaška Republika	100,00	100,00
44.	Gorenje Budapest Kft., Madžarska	100,00	100,00
45.	Gorenje Polska Sp. z o.o., Poljska	100,00	100,00
46.	Gorenje Bulgaria EOOD, Bolgarija	100,00	100,00
47.	Gorenje Zagreb, d.o.o., Hrvaška	100,00	100,00
48.	Gorenje Skopje, d.o.o., Makedonija	100,00	100,00
49.	Gorenje Commerce, d.o.o., Bosna in Hercegovina	100,00	100,00
50.	Gorenje, d.o.o., Srbija	100,00	100,00
51.	Gorenje Podgorica, d.o.o., Črna gora	99,972	99,972
52.	Gorenje Romania S.R.L., Romunija	100,00	100,00
53.	Gorenje aparati za domačinstvo, d.o.o., Srbija	100,00	100,00
54.	Mora Moravia s r.o., Češka Republika	100,00	100,00
55.	Gorenje - kuchyně spol. s r.o., Češka Republika	99,98	99,98
56.	Kemis -Termoclean, d.o.o., Hrvaška	100,00	100,00
57.	Kemis - BH, d.o.o., Bosna in Hercegovina	100,00	100,00
58.	Gorenje Studio, d.o.o., Srbija	100,00	100,00

59.	Gorenje Gulf FZE, Združeni arabski emirati	100,00	100,00
60.	Gorenje Tiki, d.o.o., Srbija	100,00	99,982
61.	GEN-I Zagreb, d.o.o., Hrvaška	24,343	24,67
62.	Intrade energija, d.o.o., Bosna in Hercegovina	24,83	25,17
63.	Vitales, d.o.o., Nova Bila, Bosna in Hercegovina	48,686	49,344
64.	Gorenje Istanbul Ltd., Turčija	100,00	100,00
65.	Sirovina, a.d., Srbija	99,75	78,29
66.	Gorenje TOV, Ukrajina	100,00	100,00
67.	Vitales, d.o.o., Bihać, Bosna in Hercegovina	48,686	24,67
68.	Vitales, d.o.o., Sokolac, Bosna in Hercegovina	24,343	24,67
69.	GEN-I, d.o.o, Srbija	24,343	24,67
70.	ST Bana Nekretnine, d.o.o., Srbija	100,00	100,00
71.	GEN-I Budapest, Kft., Madžarska	24,343	24,67
72.	Kemis d.o.o. Valjevo, Srbija	100,00	/
73.	Kemis – SRS, d.o.o., Bosna in Hercegovina	100,00	100,00
74.	ATAG Europe BV, Nizozemska	100,00	100,00
75.	ATAG Nederland BV, Nizozemska	100,00	100,00
76.	ATAG België NV, Belgija	100,00	100,00
77.	ATAG Financiele Diensten BV, Nizozemska	100,00	100,00
78.	ATAG Financial Sevices BV, Nizozemska	100,00	100,00
79.	Intell Properties BV, Nizozemska	100,00	100,00
80.	ATAG Special Product BV, Nizozemska	100,00	100,00
81.	Gorenje Nederland B.V., Nizozemska	100,00	100,00
82.	Gorenje Kazakhstan, TOO, Kazahstan	100,00	100,00
83.	Gorenje kuhinje, d.o.o., Ukrajina	69,986	69,986
84.	Vitales Energie Biomasse S.R.L., Italija	32,78	25,17
85.	Vitales Čakovec, d.o.o., Hrvaška	48,686	49,344
86.	» Euro Lumi & Surovina » SH.P.K., Kosovo	39,93	39,93
87.	GEN-I d.o.o. Sarajevo , Bosna in Hercegovina	24,343	24,67
88.	GEN-I DOOEL Skopje, Makedonija	24,343	24,67
89.	GEN-I Athens SMLLC, Grčija	24,343	24,67
90.	GEN-I Tirana Sh.p.k., Albanija	24,343	24,67
91.	OOO Gorenje BT, Rusija	100,00	100,00
92.	Vitales inženjering d.o.o., Prijedor, Bosna in Hercegovina	24,343	24,67
93.	S.C. GEN-I Bucharest, Romunija	24,343	24,67
94.	Gorenje GTI, d.o.o. Srbija	100,00	/
95.	Asko Appliances AS, Švedska	100,00	/
96.	Asko Hvidevaree AB, Danska	100,00	/
97.	Asko Hvidevarer A/S, Norveška	100,00	/
98.	Asko Appliances Inc, Združene države Amerike	100,00	/
99.	Asko Appliances Pty, Avstralija	100,00	/
100.	Asko Appliances OOO, Rusija	100,00	/
101.	»Gorenje – Albania« SH.P.K., Albanija	100,00	/
102.	GEN-I Sofia SpLLC, Bolgarija	24,343	/
103.	GEN-I Milano S.r.l., Italija	24,343	/
104.	GEN-I Viena GmbH, Avstrija	24,343	/

Predstavništva družbe Gorenje, d.d., v tujini:

- v Moskvi (Ruska federacija),
- v Krasnojarsku (Ruska federacija),
- v Kijevu (Ukrajina),
- v Atenah (Grčija),
- v Šanghaju (Kitajska),
- v Almatyju (Kazahstan) in
- v Kišinjevu (Moldavija).

Pomembnejši dogodki po datumu izkaza finančnega položaja

- Predsednik uprave Gorenja je v Zaječarju s predstavniki srbske vlade in občine podpisal predpogodbo o izvedbi Gorenjeve naložbe v proizvodne zmogljivosti divizije aparatov za dom. Gorenje bo z naložbo v ocenjeni višini 2,9 milijona evrov zagotovilo zaposlitev 300 oseb.
- Gorenje je v Sarajevu odprlo prvi lasten servis v Bosni in Hercegovini kot nadgradnjo obstoječe mreže pooblaščenih serviserjev. Novo zaposlena ekipa lastnih Gorenjevih serviserjev bo pokrivala Sarajevo in bližnje občine.

Nerevidirani konsolidirani računovodski izkazi Skupine Gorenje

Nerevidiran konsolidiran izkaz finančnega položaja Skupine Gorenje

v TEUR	2010	2009
SREDSTVA	1.318.749	1.178.677
Dolgoročna sredstva	563.435	574.307
Neopredmetena sredstva	160.161	161.560
Nepremičnine, naprave in oprema	375.400	382.801
Naložbene nepremičnine	4.518	7.802
Dolgoročne finančne naložbe	5.313	6.614
Odložene terjatve za davke	18.043	15.530
Kratkoročna sredstva	755.314	604.370
Nekratkoročna sredstva za prodajo	1.066	1.137
Zaloge	257.593	217.981
Kratkoročne finančne naložbe	49.002	68.218
Terjatve do kupcev	306.284	251.740
Druga kratkoročna sredstva	55.438	35.796
Terjatve za davek iz dobička	3.208	2.368
Denar in denarni ustrezniki	82.723	27.130
KAPITAL IN OBVEZNOSTI	1.318.749	1.178.677
Kapital	392.096	369.644
Osnovni kapital	66.378	58.546
Kapitalske rezerve	175.575	158.487
Zakonske in statutarne rezerve	21.990	21.697
Zadržani dobiček	107.382	97.788
Lastne delnice	-3.170	-3.170
Prevedbena rezerva	8.842	17.405
Rezerva za pošteno vrednost	13.294	12.822
Kapital večinskih lastnikov	390.291	363.575
Kapital manjšinskih lastnikov	1.805	6.069
Dolgoročne obveznosti	356.027	311.313
Rezervacije	88.167	62.158
Rezervacije, oblikovane iz državnih podpor	866	1.211
Odložene obveznosti za davek	6.062	5.585
Dolgoročne finančne obveznosti	260.932	242.359
Kratkoročne obveznosti	570.626	497.720
Kratkoročne finančne obveznosti	224.010	209.883
Obveznosti do dobaviteljev	237.020	196.296
Druge kratkoročne obveznosti	106.698	87.260
Obveznosti za davek iz dobička	2.898	4.281

Nerevidiran konsolidiran izkaz poslovnega izida Skupine Gorenje

v TEUR	2010	2009
Prihodki od prodaje	1.382.185	1.185.937
Sprememba vrednosti zalog	-13.510	-12.119
Drugi poslovni prihodki	47.554	33.254
Kosmati donos iz poslovanja	1.416.229	1.207.072
Stroški blaga, materiala in storitev	-1.040.509	-901.146
Stroški dela	-244.442	-219.323
Amortizacija	-52.237	-56.050
Drugi poslovni odhodki	-22.603	-18.404
Poslovni izid iz poslovanja	56.438	12.149
Finančni prihodki	12.485	19.516
Finančni odhodki	-46.451	-40.973
Neto finančni odhodki	-33.966	-21.457
Celotni poslovni izid	22.472	-9.308
Davek iz dobička	-2.448	-2.924
Čisti poslovni izid	20.024	-12.232
Dobiček / izguba manjšinskih lastnikov	101	-728
Dobiček / izguba večinskega lastnika	19.923	-11.504
Osnovni in prilagojeni donos na delnico (v EUR)	1,34	-0,83

Nerevidiran konsolidiran izkaz vseobsegajočega donosa Skupine Gorenje

v TEUR	2010	2009
Čisti poslovni izid poslovnega leta	20.024	-12.232
Drugi vseobsegajoči donos		
Sprememba poštene vrednosti zemljišč	-7.777	-4
Poštena vrednost zemljišč, prenesena v poslovni izid	0	0
Čista sprememba poštene vrednosti finančnih instrumentov, razpoložljivih za prodajo	50	-878
Čista sprememba poštene vrednosti finančnih instrumentov, razpoložljivih za prodajo, prenesena v poslovni izid	145	-3.097
Sprememba v učinkovnem delu dobičkov in izgub iz instrumentov za varovanje pred tveganjem v varovanju denarnih tokov pred tveganjem	317	597
Sprememba v učinkovnem delu dobičkov in izgub iz instrumentov za varovanje pred tveganjem v varovanju denarnih tokov pred tveganjem, prenesena v poslovni izid	0	-1.611
Davek od dobička od drugega vseobsegajočega donosa	91	2.663
Prevedbena rezerva	-8.563	-2.903
Drugi vseobsegajoči donos poslovnega leta	-15.737	-5.233
Skupaj vseobsegajoči donos poslovnega leta	4.287	-17.465
Skupaj vseobsegajoči donos večinskega lastnika	4.186	-16.737
Skupaj vseobsegajoči donos manjšinskega lastnika	101	-728

Nerevidiran konsolidiran izkaz denarnih tokov Skupine Gorenje

v TEUR	2010	2009
A. DENARNI TOKOVI PRI POSLOVANJU		
Poslovni izid obračunskega obdobja	20.024	-12.232
Prilagoditve za:		
Amortizacijo nepremičnin, naprav in opreme	46.227	50.061
Amortizacijo neopredmetenih dolgoročnih sredstev	6.010	5.989
Prihodke od naložbenja	-12.485	-19.516
Finančne odhodke	46.451	40.973
Prihodke od prodaje nepremičnin, naprav in opreme	-2.321	-416
Prihodke od prevrednotenja naložbenih nepremičnin	-13.337	0
Odhodke za davke	2.448	2.924
Dobiček iz poslovanja pred spremembami čistih obratnih sredstev in rezervacijami	93.017	67.783
Sprememba poslovnih in drugih terjatev	-87.764	6.579
Sprememba zalog	-39.612	35.023
Sprememba rezervacij	25.664	-933
Sprememba poslovnih in drugih obveznosti	60.162	-19.267
Pri poslovanju pridobljena denarna sredstva	-41.550	21.402
Plačane obresti	-24.260	-21.223
Plačani davek iz dobička	-4.671	-2.385
Čisti denarni tok iz poslovanja	22.536	65.577
B. DENARNI TOKOVI PRI NALOŽBENJU		
Prejemki iz prodaje nepremičnin, naprav in opreme	5.930	1.517
Prejemki iz prodaje naložb	5.621	5.598
Prejete obresti	2.889	4.153
Prejete dividende	305	373
Prodaja odvisnega podjetja, brez odtujenih denarnih sredstev	0	263
Nakup odvisnega podjetja, brez pridobljenih finančnih sredstev	1.144	0
Pridobitev nepremičnin, naprav in opreme	-39.358	-24.198
Ostale naložbe	15.265	-2.630
Pridobitev neopredmetenih sredstev	-5.310	-4.534
Čisti denarni tok iz naložbenja	-13.514	-19.458
C. DENARNI TOKOVI PRI FINANCIRANJU		
Odkup manjšinskega deleža	-6.902	-7.551
Dokapitalizacija	24.920	0
Najem (odplačilo) posojil	28.553	-35.553
Izplačane dividende in nagrade	0	0
Čisti denarni tok iz financiranja	46.571	-43.104
Čisto povečanje denarnih sredstev in njihovih ustreznikov	55.593	3.015
Denarna sredstva in njihovi ustrezniki na začetku obdobja	27.130	24.115
Denarna sredstva in njihovi ustrezniki na koncu obdobja	82.723	27.130

Nerevidiran konsolidiran izkaz sprememb lastniškega kapitala Skupine Gorenje

v TEUR	Osnovni kapital	Kapitalske rezerve	Zakonske in statutarne rezerve	Zadržani dobiček	Lastne delnice	Prevedbena rezerva	Rezerva za pošteno vrednost	Kapital večinskih lastnikov	Kapital manjšinskih lastnikov	Skupaj
Začetno stanje 1.1.2010	58.546	158.487	21.697	97.788	-3.170	17.405	12.822	363.575	6.069	369.644
Skupaj vseobsegajoči donos poslovnega leta										
Čisti poslovni izid poslovnega leta				19.923				19.923	101	20.024
Skupaj drugi vseobsegajoči donos				-7.646		-8.563	472	-15.737		-15.737
= Skupaj vseobsegajoči donos poslovnega leta	0	0	0	12.277	0	-8.563	472	4.186	101	4.287
Transakcije z lastniki evidentirane v kapitalu										
Prispevki lastnikov in razdelitve lastnikom										
Dokapitalizacija	7.832	17.088						24.920		24.920
Izplačilo dividend								0		0
Oblikovanje statutarne rezerv			293	-293				0		0
= Skupaj prispevki lastnikov in razdelitve lastnikom	7.832	17.088	0	0	0	0	0	24.920	0	24.920
Spremembe lastniških deležev v odvisnih družbah, ki ne povzročijo izgube obvladovanja										
Odtujitev odvisne družbe								0		0
Nakupi neobvladujočih deležev				-2.390				-2.390	-4.365	-6.755
= Skupaj spremembe lastniških deležev v odvisnih družbah				-2.390				-2.390	-4.365	-6.755
= Transakcije z lastniki skupaj	7.832	17.088	293	-2.683	0	0	0	22.530	-4.365	18.165
Končno stanje 31.12.2010	66.378	175.575	21.990	107.382	-3.170	8.842	13.294	390.291	1.805	392.096

v TEUR	Osnovni kapital	Kapitalske rezerve	Zakonske in statutarne rezerve	Zadržani dobiček	Lastne delnice	Prevedbena rezerva	Rezerva za pošteno vrednost	Kapital večinskih lastnikov	Kapital manjšinskih lastnikov	Skupaj
Začetno stanje 1.1.2009	58.546	158.487	21.697	110.324	-3.170	20.308	15.087	381.279	13.243	394.522
Skupaj vseobsegajoči donos poslovnega leta										
Čisti poslovni izid poslovnega leta				-11.504				-11.504	-728	-12.232
Skupaj drugi vseobsegajoči donos						-2.903	-2.330	-5.233		-5.233
= Skupaj vseobsegajoči donos poslovnega leta	0	0	0	-11.504	0	-2.903	-2.330	-16.737	-728	-17.465
Transakcije z lastniki evidentirane v kapitalu										
Prispevki lastnikov in razdelitve lastnikom										
Izplačilo dividend										
= Skupaj prispevki lastnikov in razdelitve lastnikom	0	0	0	0	0	0	0	0	0	0
Spremembe lastniških deležev v odvisnih družbah, ki ne povzročijo izgube obvladovanja										
Nakupi neobvladujočih deležev				-1.032			65	-967	-6.446	-7.413
= Skupaj spremembe lastniških deležev v odvisnih družbah	0	0	0	-1.032	0	0	65	-967	-6.446	-7.413
= Transakcije z lastniki skupaj	0	0	0	-1.032	0	0	65	-967	-6.446	-7.413
Končno stanje 31.12.2009	58.546	158.487	21.697	97.788	-3.170	17.405	12.822	363.575	6.069	369.644

Nerevidirani računovodski izkazi družbe Gorenje, d.d.

Nerevidiran izkaz finančnega položaja družbe Gorenje, d.d.

v TEUR	2010	2009
SREDSTVA	851.648	775.820
Dolgoročna sredstva	425.215	436.865
Neopredmetena sredstva	15.428	15.999
Nepremičnine, naprave in oprema	157.864	172.267
Naložbene nepremičnine	1.695	4.462
Naložbe v odvisne družbe	238.096	232.375
Druge dolgoročne naložbe	1.165	1.773
Odložene terjatve za davke	10.967	9.989
Kratkoročna sredstva	426.433	338.955
Zaloge	93.660	75.215
Kratkoročne finančne naložbe	76.472	87.684
Terjatve do kupcev	183.967	165.181
Druga kratkoročna sredstva	22.656	10.442
Terjatve za davek iz dobička	0	347
Denar in denarni ustrezniki	49.678	86
KAPITAL IN OBVEZNOSTI	851.648	775.820
Kapital	332.189	304.196
Osnovni kapital	66.378	58.546
Kapitalske rezerve	157.712	140.624
Zakonske in statutarne rezerve	21.990	21.697
Zadržani dobiček	82.962	87.975
Lastne delnice	-3.170	-3.170
Rezerva za pošteno vrednost	6.317	-1.476
Dolgoročne obveznosti	205.739	171.783
Rezervacije	27.397	26.113
Odložene obveznosti za davke	1.402	1.480
Dolgoročne finančne obveznosti	176.940	144.190
Kratkoročne obveznosti	313.720	299.841
Kratkoročne finančne obveznosti	137.176	136.792
Obveznosti do dobaviteljev	154.803	143.918
Druge kratkoročne obveznosti	21.741	19.131

Nerevidiran izkaz poslovnega izida družbe Gorenje, d.d.

v TEUR	2010	2009
Prihodki od prodaje	648.386	586.643
Sprememba vrednosti zalog	-279	-13.069
Drugi poslovni prihodki	11.969	13.573
Kosmati donos iz poslovanja	660.076	587.147
Stroški blaga, materiala in storitev	-513.289	-458.817
Stroški dela	-102.401	-100.769
Amortizacija	-26.856	-32.801
Drugi poslovni odhodki	-5.691	-4.575
Poslovni izid iz poslovanja	11.839	-9.815
Finančni prihodki	17.114	26.835
Finančni odhodki	-27.036	-25.760
Neto finančni odhodki / prihodki	-9.922	1.075
Celotni poslovni izid	1.917	-8.740
Davek iz dobička	1.008	2.656
Čisti poslovni izid	2.925	-6.084
Osnovni in prilagojeni donos na delnico (v EUR)	0,20	-0,44

Nerevidiran izkaz vseobsegajočega donosa družbe Gorenje, d.d.

v TEUR	2010	2009
Čisti poslovni izid poslovnega leta	2.925	-6.084
Drugi vseobsegajoči donos		
Čista sprememba poštene vrednosti finančnih instrumentov, razpoložljivih za prodajo	-126	-843
Čista sprememba poštene vrednosti finančnih instrumentov, razpoložljivih za prodajo, prenesena v poslovni izid	145	-3.097
Sprememba v efektivnem delu dobičkov in izgub iz instrumentov za varovanje pred tveganjem v varovanju denarnih tokov pred tveganjem	80	597
Sprememba v efektivnem delu dobičkov in izgub iz instrumentov za varovanje pred tveganjem v varovanju denarnih tokov pred tveganjem, prenesena v poslovni izid	0	-1.611
Davek od dobička od drugega vseobsegajočega donosa	49	2.668
Drugi vseobsegajoči donos poslovnega leta	148	-2.286
Skupaj vseobsegajoči donos poslovnega leta	3.073	-8.370

Nerevidiran izkaz denarnih tokov družbe Gorenje, d.d.

v TEUR	2010	2009
A. DENARNI TOKOVI PRI POSLOVANJU		
Poslovni izid obračunskega obdobja	2.925	-6.084
Prilagoditve za:		
Amortizacijo nepremičnin, naprav in opreme	24.362	29.516
Amortizacijo neopredmetenih dolgoročnih sredstev	2.494	3.285
Prihodke od naložbenja	-17.114	-26.835
Finančne odhodke	27.036	25.760
Prihodke od prodaje nepremičnin, naprav in opreme	-299	-40
Odhodke od prevrednotenja naložbenih nepremičnin	1.528	0
Odhodke za davke	-1.008	-2.656
Dobiček iz poslovanja pred spremembami čistih obratnih sredstev in rezervacijami	39.924	22.946
Sprememba poslovnih in drugih terjatev	-28.746	12.613
Sprememba zalog	-18.445	30.732
Sprememba rezervacij	1.285	1.925
Sprememba poslovnih in drugih obveznosti	13.495	-13.510
Pri poslovanju pridobljena denarna sredstva	-32.411	31.760
Plačane obresti	-12.040	-15.901
Plačani davek iz dobička	0	489
Čisti denarni tok iz poslovanja	-4.527	39.294
B. DENARNI TOKOVI PRI NALOŽBENJU		
Prejemki iz prodaje nepremičnin, naprav in opreme	1.307	339
Prejemki iz prodaje naložbenih nepremičnin	1.260	0
Prejemki iz prodaje naložb	5.621	5.004
Prejete obresti	2.577	8.378
Prejete dividende	9.305	6.322
Prodaja odvisnega podjetja, brez odtujenih denarnih sredstev	0	42.685
Nakup odvisnega podjetja, brez pridobljenih finančnih sredstev	-12.722	-5.000
Pridobitev nepremičnin, naprav in opreme	-10.999	-6.745
Ostale naložbe	3.490	-8.885
Pridobitev neopredmetenih sredstev	-1.910	-1.844
Čisti denarni tok iz naložbenja	-2.071	40.254
C. DENARNI TOKOVI PRI FINANCIRANJU		
Dokapitalizacija	24.920	0
Najem (odplačilo) posojil	31.270	-79.536
Čisti denarni tok iz financiranja	56.190	-79.536
Čisto povečanje denarnih sredstev in njihovih ustreznikov	49.592	12
Denarna sredstva in njihovi ustrezniki na začetku obdobja	86	74
Denarna sredstva in njihovi ustrezniki na koncu obdobja	49.678	86

Nerevidiran izkaz sprememb lastniškega kapitala družbe Gorenje, d.d.

v TEUR	Osnovni kapital	Kapitalske rezerve	Zakonske in statutarne rezerve	Zadržani dobiček	Lastne delnice	Rezerva za pošteno vrednost	Skupaj
Začetno stanje 1.1.2010	58.546	140.624	21.697	87.975	-3.170	-1.476	304.196
Skupaj vseobsegajoči donos poslovnega leta							
Čisti poslovni izid poslovnega leta				2.925			2.925
Skupaj drugi vseobsegajoči donos poslovnega leta				-7.645		7.793	148
= Skupaj vseobsegajoči donos poslovnega leta	0	0	0	-4.720	0	7.793	3.073
Transakcije z lastniki evidentirane v kapitalu							
Prispevki lastnikov in razdelitev lastnikom							
Dokapitalizacija	7.832	17.088					24.920
Oblikovanje statutarne rezerv			293	-293			0
= Skupaj prispevki lastnikov in razdelitve lastnikom	7.832	17.088	293	-293	0	0	24.920
= Transakcije z lastniki	7.832	17.088	293	-293	0	0	24.920
Končno stanje 31.12.2010	66.378	157.712	21.990	82.962	-3.170	6.317	332.189

v TEUR	Osnovni kapital	Kapitalske rezerve	Zakonske in statutarne rezerve	Zadržani dobiček	Lastne delnice	Rezerva za pošteno vrednost	Skupaj
Začetno stanje 1.1.2009	58.546	140.624	21.697	94.059	-3.170	810	312.566
Skupaj vseobsegajoči donos poslovnega leta							
Čisti poslovni izid poslovnega leta				-6.084			-6.084
Skupaj drugi vseobsegajoči donos poslovnega leta						-2.286	-2.286
= Skupaj vseobsegajoči donos poslovnega leta	0	0	0	-6.084	0	-2.286	-8.370
Transakcije z lastniki evidentirane v kapitalu							
Prispevki lastnikov in razdelitev lastnikom							
= Skupaj prispevki lastnikov in razdelitve lastnikom	0	0	0	0	0	0	0
= Transakcije z lastniki	0	0	0	0	0	0	0
Končno stanje 31.12.2009	58.546	140.624	21.697	87.975	-3.170	-1.476	304.196