

Dan slovenskega kapitalskega trga 2012



Inter.europa[®]

Globalni logistični servis

- 1 ➤ Predstavitev koncerna Inter.europa
- 2 ➤ Uresničevanje strateških ciljev do leta 2014
- 3 ➤ Delnica IEKG
- 4 ➤ Načrti za leto 2012



Ljubljana, 24. april 2012

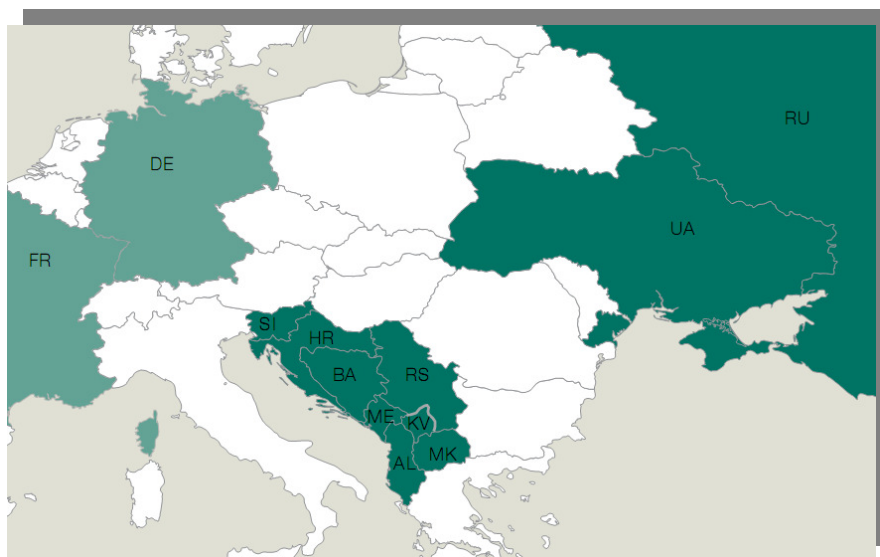
1 ➔ Predstavitev koncerna Intereuropa



Vodilni ponudnik celovitih logističnih storitev v državah nekdanje Jugoslavije

1 2 3 4

2011



14 družb

10 držav

2.114 zaposlenih

264 tovornih in dostavnih vozil

262.400 m² lastnih sklad. površin

212 mio € prihodkov od prodaje

6,8 mio € izida iz poslovanja



POSLANSTVO

Zadovoljevanje potreb po logističnih storitvah in nudenje optimalnega delovanja oskrbovalnih verig za popolno zadovoljstvo kupcev, ob tem pa na družbeno odgovoren način ustvarjati vrednost za lastnike, zaposlene in druge deležnike.

Poslanstvo, vizija
in vrednote

VIZIJA

Postati vrhunski ponudnik celovitih logističnih rešitev.

VREDNOTE

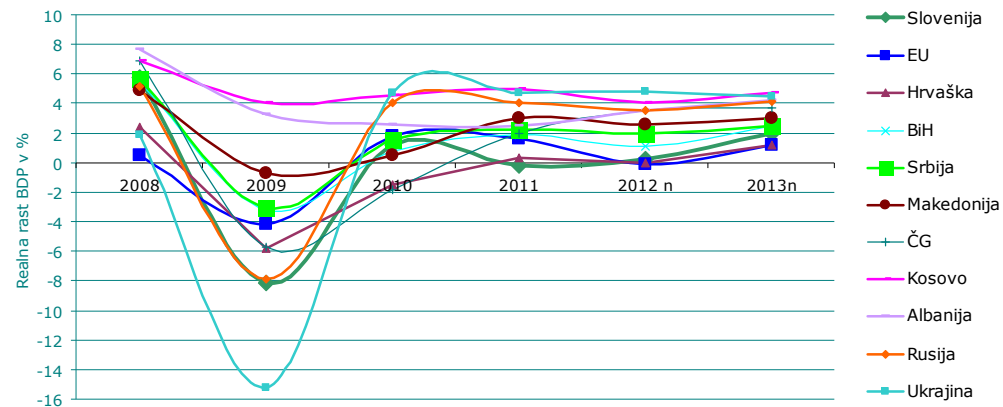
Strokoven odnos do kupcev,
Prilagodljivost in prožnost,
Odgovornost,
Timsko delo in spoštljiv odnos
do sodelavcev



Gospodarske razmere so negotove

2011

- ⇒ selitev težišča svetovne trgovine na azijske države in njihove trgovinske partnerice,
- ⇒ gosp. rast na evropskih trgih: začetek leta spodbuden, nato stagnacija in upočasnitev v drugi polovici leta;
- ⇒ trgi držav nekdanje Jugoslavije: najnižja gosp. rast v Sloveniji in Hrvaški, ostala gospodarstva se kljub nekoliko višjim rastem še spopadajo z nizko aktivnostjo in problemi plačilne discipline;
- ⇒ vpliv rasti cen naftnih derivatov;
- ⇒ rast stroškov financiranja.



Real rast BDP
2008-2013



Ključ: optimizacija

⇒ Trendi v logistični dejavnosti:

- rast obsega blagovnih tokov,
 - hitrejša gibanja tovora, krajši čas skladiščenja,
 - rast vhodnih stroškov,
 - krepitev pritiskov na cene logističnih storitev.
-
- ↳ optimizacija logističnih postopkov,
 - ↳ informatizacija logističnih verig,
 - ↳ specializacija za posamezne dejavnosti.



2 ➔ Uresničevanje strateških ciljev do leta 2014



Strateški cilji do leta 2014

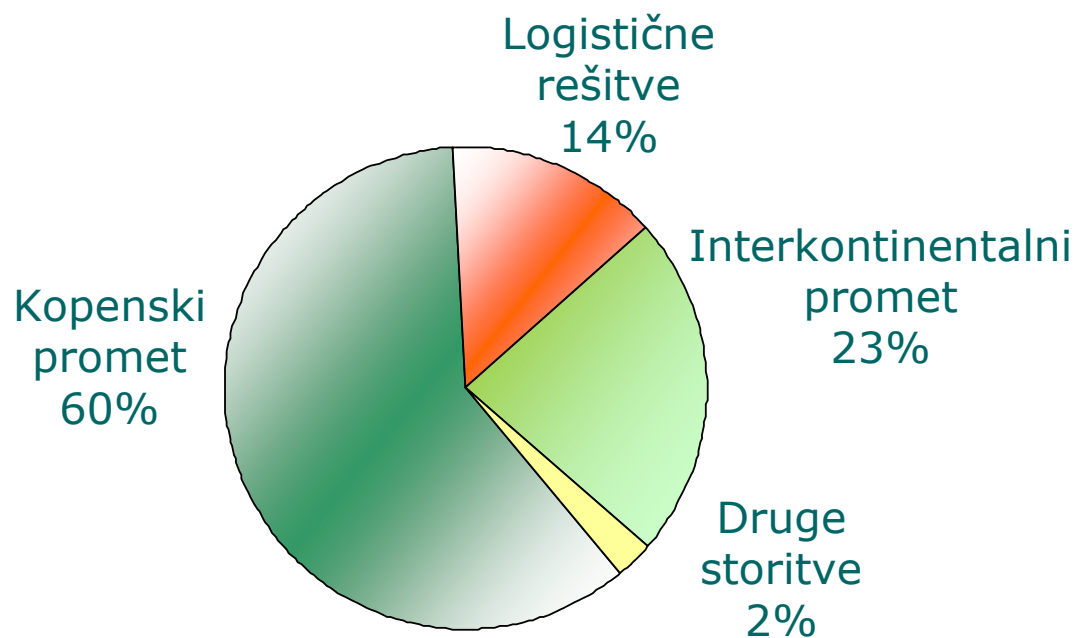
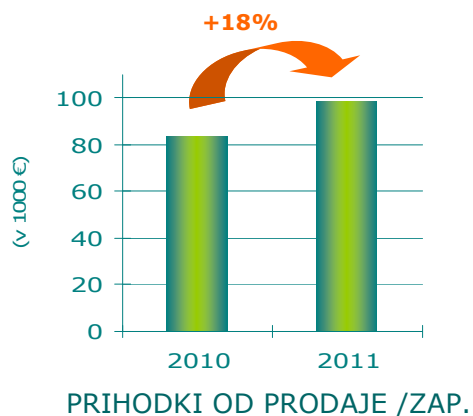
VODILNI TRŽNI POLOŽAJ V SLO IN DRŽAVAH EX YU OPTIMIZIRANI PROCESI NA RAVNI KONCERNA FINANČNA STABILNOST STRATEŠKO PARTNERSTVO



Strateški cilj: Krepitev tržnega položaja



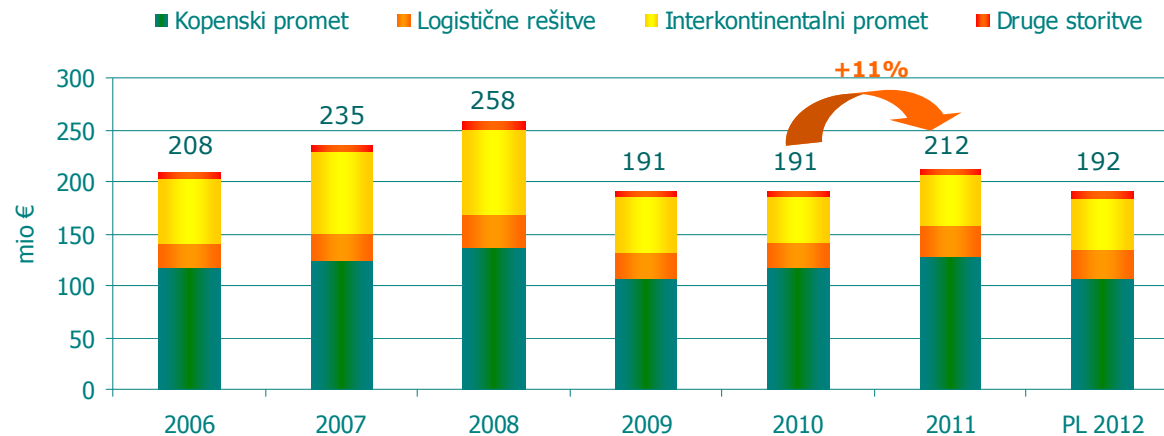
	v mio €	2011	2011/plan	2011/2010
Kopenski promet		127,5	111	108
Logistične rešitve		29,9	109	120
Interkontinentalni promet		49,4	112	115
Druge storitve		5,0	100	98
PRIHODKI OD PRODAJE		211,9	111	111



Rastemo na vseh poslovnih področjih



- ➡ KOPENSKI PROMET: padec cestnega prometa, rast železniškega prometa, carinskih storitev
- ➡ LOGISTIČNE REŠITVE: prenova portfelja strank
- ➡ INTERKONTINENTALNI PROMET: rast avtomobilske logistike, rast poslov povezanih z Luko Koper



Osredotočamo se na stranke, ki potrebujejo **KOMPLEKSNE LOGISTIČNE REŠITVE** na območju regije.



Rastemo na večini trgov

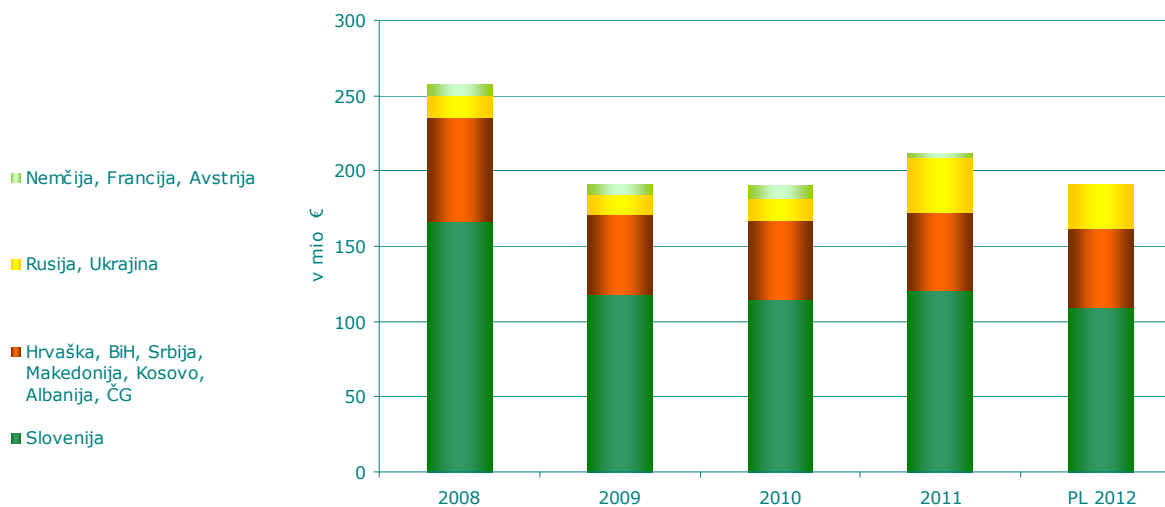
⇒ Slovenija:

- zmanjšanje aktivnosti družbe Intereuropa Transport d.o.o.,
- rast na vseh poslovnih področjih (najbolj na Logističnih rešitvah in carinskih storitvah).

⇒ rast v Ukrajini in Rusiji,

⇒ položaj v ostalih državah nekdanje Jugoslavije (vodilni tržni deleži, nelikvidnost)

⇒ odsvojitvev oz. zaprtje družb v Franciji in Nemčiji.



Strateški cilj: optimizacija procesov

- Pospešen "outsourcing" prevozov (Slo, Hrv, BiH,...),
- Ukinjanje enot, ki ne dosegajo zadovoljivih rezultatov,
- Informatizacija procesov:
 - vpeljava systemske IT rešitve za podporo produktom kopenskega prometa (sledljivost pošiljk, optimizacija, centralizacija upravljanja izvedbe),
 - vzpostavitev IT povezav s partnerji (EDI, WEB),
 - vzpostavitev elektronskega dokumentarnega sistema v podpornih procesih.
- Poenostavljanje podpornih procesov in znižanje števila zaposlenih tako v režiji kot operativi.

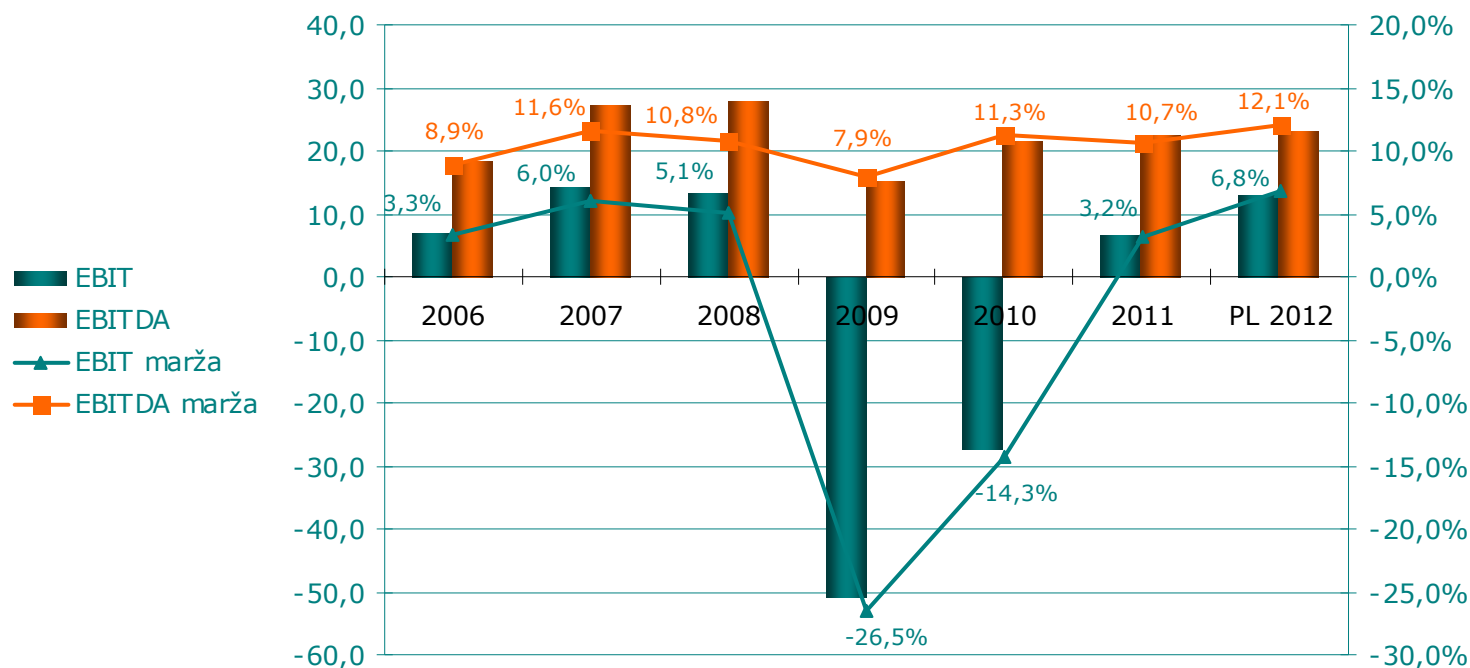


Poslovno prestrukturiranje prinaša rezultate

1 2 3 4

	v mio €	2006	2007	2008	2009	2010	2011
prihodki od prodaje		208,0	235,5	257,7	191,1	190,6	211,9
EBITDA		18,4	27,3	27,9	15,1	21,6	22,7
izid iz poslovanja (EBIT)		6,9	14,2	13,2	-50,6	-27,2	6,8
izid iz financiranja		3,3	20,7	-9,7	-10,7	-12,6	-14,7
čisti dobiček/izguba		6,7	26,5	3,7	-53,9	-39,2	-5,4

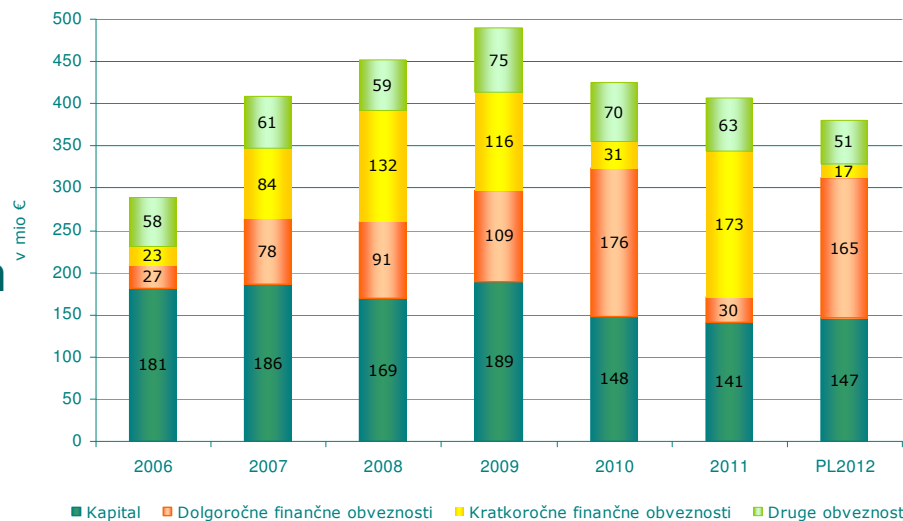
znatno
izboljšanje
EBIT marže



➔ **SREDSTVA:** od 2009 padanje sredstev zaradi dezinvestiranja in upočasnjenega investiranja v osnovna sredstva (v 2011 odprodaja dveh večjih nepremičnin na Hrvaškem in v BiH).



➔ **KAPITAL:** zmanjšanje zaradi negativnega rezultata; predstavlja 35% v bil. vsoti.



➔ **OBVEZNOSTI:** prerazporeditev velikega dela (116,6 mio €) dolgoročnih fin. obveznosti v kratkoročne (v matični družbi).



Strateški cilj: finančna stabilnost

➡ Previsoka zadolženost glede na poslovne možnosti,

➡ Koncept finančnega prestrukturiranja:

- Med obstoječimi lastniki ni interesa za dokapitalizacijo družbe,
- Banke upnice so pripravljene pristopiti k sanaciji družbe:
 - dezinvestiranje družbe Intereuropa-East, Moskva,
 - konverzija dolgov v kapital po ceni 1 € za delnico,
 - reprogram preostalih dolgov na vzdržno raven.
- Po lastniškem preoblikovanju začetek postopka za iskanje strateškega partnerja.



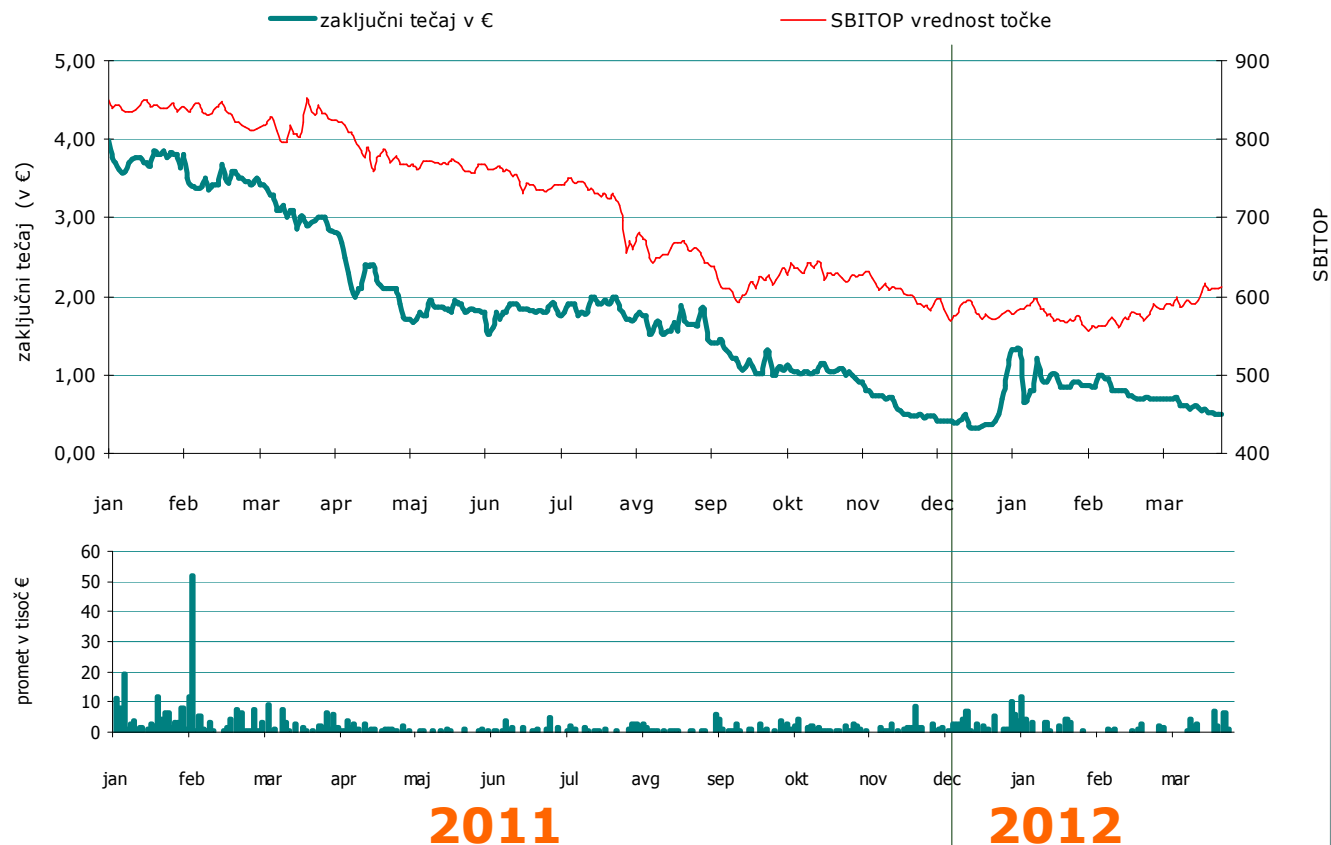
3 Delnica IEKG



Kapitalski trg odraža negotovost vlagateljev

1 2 3 4

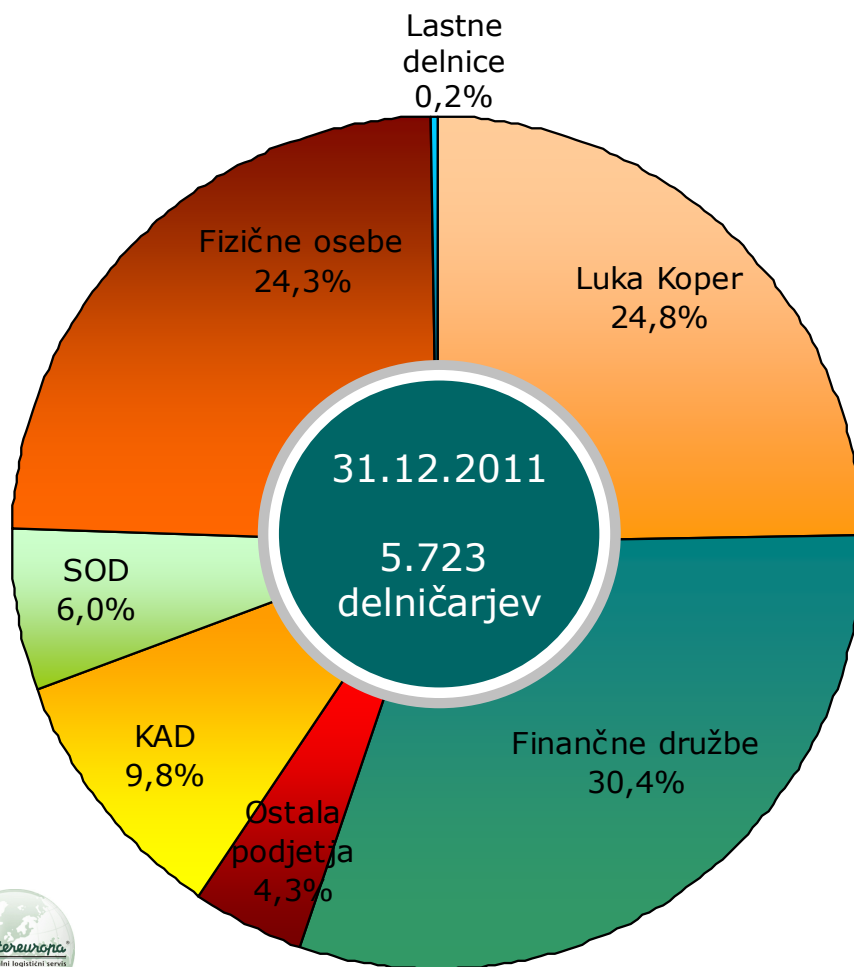
- ➡ povp. dnevni promet: 1700 €
- ➡ IEKG: -89%
- ➡ nizka likvidnost delnice



zaključni tečaj: 0,43 €
 knjig.vrednost: 10,74 €
 P/BV: 0,04



Lastniška struktura ostaja enaka



delničar		31.12.2011	
		št. delnic	delež
1.	Luka Koper d.d.	1.960.513	24,8 %
2.	Kapitalska družba d.d.	719.797	9,1 %
3.	Slovenska odškodninska družba d.d.	474.926	6,0 %
4.	INFOND d.o.o. UVS Infond Global	313.391	4,0 %
5.	NFD 1 Delniški investicijski sklad d.d.	304.312	3,9 %
6.	Abanka Vipa d.d.	244.473	3,1 %
7.	NLB d.d.	240.000	3,0 %
8.	Zavarovalnica Triglav d.d.	213.640	2,7 %
9.	Delniški VS Triglav Steber I d.d.	152.482	1,9 %
10.	Interfin naložbe d.d.	129.862	1,6 %
TOP 10 delničarjev			60,2%



4 Načrti za leto 2012



Prednostne naloge v letu 2012

Likvidacija družbe Intereuropa Transport d.o.o.



- izkoriščanje sinergij z matično družbo

Optimizacija produkta Intereuropa Express na ravni koncerna



- redefiniranje poslovnega modela na področju mikrodistribucije (centralizacija izvedbe)

Prilagoditev novim tržnim razmeram



- prilagajanje org. strukture obsegu povpraševanja, poenostavljanje podpornih procesov

Razvoj integrirane informacijske platforme za operativne procese



- razvoj informacijskih rešitev za podporo procesom interkont. prometa in log. rešitev
- aktivnosti za implementacijo inf. rešitve ISPRO na Hrvaškem
- uvedba elektr. dokumentarnega sistema

Ostrejše tržno pozicioniranje Intereurope



- specializacija log. storitev za posamezne gosp. dejavnosti

Učinkovito upravljanje s človeškim kapitalom



- izboljšanje komunikacije
- izobraževanje

Izvedba finančnega prestrukturiranja



- dezinvestiranje (prodaja IE East)
- konverzija dela dolgov v kapital
- reprogram preostalega dela dolgov



Cilji 2012



	2011	→	2012
⇒ Prihodki od prodaje:	211,9	→	191,8 mio €
⇒ EBITDA:	22,7	→	23,2 mio €
⇒ Izid iz poslovanja:	6,8	→	13,0 mio €
⇒ Investicije:	2,6	→	2,5 mio €
⇒ Št. zaposlenih:	2.114	→	1.894

Dan slovenskega kapitalskega trga 2012

Hvala za pozornost.



Intereuropa[®]

Globalni logistični servis



Kontakt: tatjana.vosinek@intereuropa.si
mateja.tevz@intereuropa.si