




LETNO POROČILO 2011



VSEBINA

I.
UVODNI
DEL

3

II.
POSLOVNO
POROČILO

18

III.
RAČUNOVODSKO
POROČILO

51

IV.
HELIOS DOMA IN
PO SVETU

115

I. UVODNI DEL

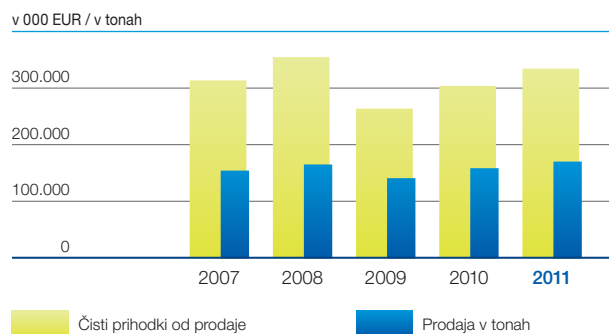
1. POMEMBNEJŠI FINANČNI PODATKI ZA 2011	4
2. POMEMBNEJŠI DOGODKI V LETU 2011 IN DOGODKI PO ZAKLJUČKU OBRAČUNSKEGA OBDOBJA	7
3. PISMO PREDSEDNIKA UPRAVE	8
4. POROČILO NADZORNEGA SVETA	10
5. BILANČNI DOBIČEK	12
6. IZJAVA O SPOŠTOVANJU KODEKSA UPRAVLJANJA JAVNIH DELNIŠKIH DRUŽB	14
7. IZJAVA UPRAVE O UPRAVLJANJU DRUŽBE	16

1. POMEMBNEJŠI FINANČNI PODATKI ZA 2011

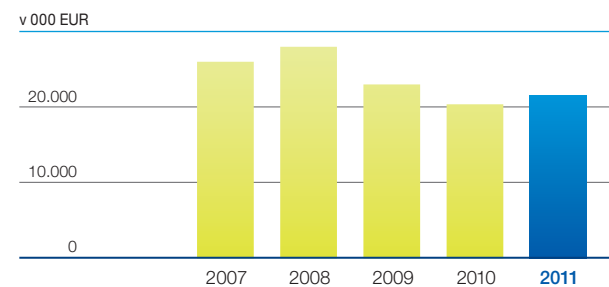
SKUPINA HELIOS

		Leto 2011	Leto 2010	Leto 2009	Indeks	
		3	2	1	3/2	2/1
Čisti prihodki od prodaje	v 000 EUR	337.526	301.155	266.287	112	113
EBITDA - Poslovni izid iz poslovanja pred amortizacijo	v 000 EUR	21.511	20.094	23.203	107	87
EBIT - Poslovni izid iz poslovanja	v 000 EUR	7.893	6.588	10.394	120	63
Čisti poslovni izid obračunskega obdobja	v 000 EUR	1.343	2.460	2.802	55	88
Dodana vrednost ¹	v 000 EUR	78.522	77.682	82.252	101	94
Kapital	v 000 EUR	200.131	201.750	200.671	99	101
Povprečno število zaposlenih na podlagi plačanih ur		2516	2542	2815	99	90
Poslovni izid iz poslovanja v prihodkih od prodaje	v %	2,3%	2,2%	3,9%		
Čisti poslovni izid v prihodkih od prodaje	v %	0,4%	0,8%	1,1%		
Čisti prihodki od prodaje na zaposlenega	v EUR	134.167	118.480	94.603	113	125
Dodana vrednost na zaposlenega	v EUR	31.213	30.561	29.221	102	105
Delež kapitala v virih	v %	54,5%	54,1%	55,5%		

ČISTI PRIHODKI OD PRODAJE

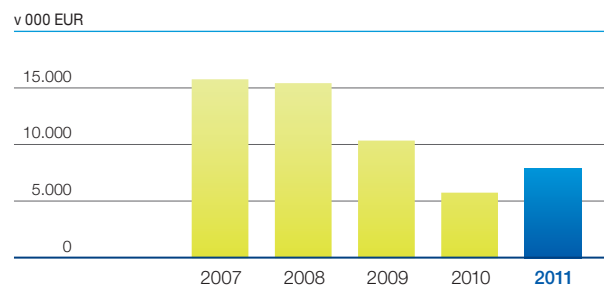


EBITDA – POSLOVNI IZID IZ POSLOVANJA PRED AMORTIZACIJO

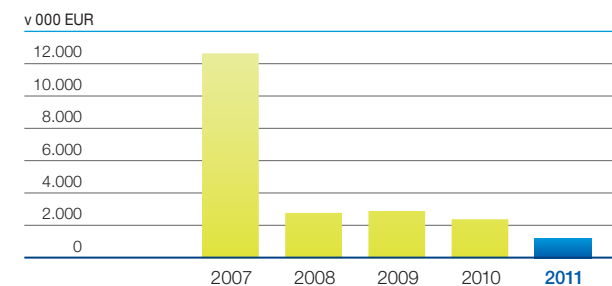


¹ Dodana vrednost = (Prihodki iz poslovanja ± sprememba vrednosti zalog) - Stroški materiala, blaga in storitev - Drugi poslovni odhodki (dolgoročne rezervacije, drugi stroški poslovanja).

EBIT – POSLOVNI IZID IZ POSLOVANJA




ČISTI POSLOVNI IZID



DELNICE DRUŽBE HELIOS DOMŽALE, D. D.

		Leto 2011	Leto 2010	Leto 2009	Indeks	
		3	2	1	3/2	2/1
Kapital	v 000 EUR	139.049	138.825	139.169	100	100
Knjigovodska vrednost delnice ²	v EUR	499,35	498,40	498,86	100	100
Povprečni enotni tečaj delnice	v EUR	374,31	338,94	391,94	110	86
Borzni tečaj delnice HDOG na dan 31. 12.	v EUR	405,00	310,10	367,80	131	84
Bruto dividenda na delnico	v EUR		3,00	0,00		
Kapitalski donos	v %	30,60	-15,70	-30,10		
Dividendni donos	v %	0,96	0,00	0,00		
Skupni donos	v %	31,56	-15,70	-30,10		
Število delnic		278.446	278.446	278.446	100	100

² Knjigovodska vrednost delnice = (Kapital – Vrednost rezerv za lastne deleže) / (Št. delnic – Lastne delnice).



MODRA = MODROST Modra je barva miru in harmonije, zato deluje izredno lahko, jasno, prijetno in sproščujoče. Je med bolj priljubljenimi barvami. Gre za barvo zrelosti, razumnosti, zvestobe oziroma pripadnosti, naklonjenosti, zanesljivosti, zaupanja, natančnosti, sposobnosti. Je tudi simbol modrosti in inteligence. Modra je barva, ki meša občutljivost z gorečnostjo. Naklonjenost modri barvi nakazuje sposobnost za problemsko mišljenje in racionalnost v odnosu do sveta. Izraža daljavo in neskončnost. Modra barva pooseblja varnost, vero in dostojanstvo. V naravi je razprostranjena v sinjini neba, ki se odslikava v vodi.



2. POMEMBNEJŠI DOGODKI V LETU 2011 IN DOGODKI PO ZAKLJUČKU OBRAČUNSKEGA OBDOBJA

- V letu 2011 so se čisti prihodki od prodaje izboljšali v primerjavi z letom 2010 za 12 odstotkov. Tudi leto 2011 je zaznamovala kriza na področju surovin, ki se nadaljuje še iz preteklega leta. Problemi z dobavljivostjo in dražljivostjo surovin povzročajo nestabilnost, ki je v preteklosti v tako velikem obsegu ni bilo zaznati.
- V začetku leta 2011 smo reorganizirali prodajno mrežo v Sloveniji. Podjetje Mavrica smo preimenovali v HGTrade d. o. o., in preko njega bomo prodajali vse blagovne znamke dekorativnih premazov Skupine Helios, ki se tržijo v Sloveniji.
- Z 19. januarjem 2011 je največja družba v Skupini - Helios Tovarna barv, lakov in umetnih smol Količevo, d. o. o., odprla vrata treh novih investicij v vrednosti 14 milijonov evrov. To so avtoreparaturni center in obrat za proizvodnjo premazov na vodni osnovi, ki se nahajata na Količevem pri Domžalah, ter center za kovinske premaze v Preski pri Medvodah.
- V BiH smo konsolidirali distribucijske kanale za prodajo dekorativnih premazov in avtoreparatur. Novoustanovljenemu podjetju HG Trade BH smo pripojili trgovsko družbo Chromos Mostar.
- Na 20. Slovenskem oglaševalskem festivalu, ki je potekal od 30. marca do 1. aprila v Portorožu, je Helios TBLUS prejel dve zlati priznanji za oglaševalsko akcijo »Uredi si svet po svoje!«
- V mesecu aprilu so člani nadzornega sveta na seji odločali o imenovanju podpredsednika in članov uprave družbe Helios Domžale, d. d., ki jim je konec leta 2011 pretekel 5-letni mandat. Sprejeli so sklep o ponovnem imenovanju mag. Marka Vreska, podpredsednika uprave, Aleša Klavžarja, člana uprave in Aleša Skoka, člana uprave. Petletni mandat je imenovanim pričel teči s 1. 1. 2012.
- V letu 2011 smo bili soočeni tudi s težavami našega največjega lastnika Zvona Ena Holding, d. d., ki je objavil insolventnost. Dne 6. aprila so nas obvestili o odsvojitvi 15.670 delnic HDOG oz. 5,63-odstotka vseh glasovalnih pravic.
- Na junijski seji so nadzorniki potrdili strategijo Skupine Helios za obdobje od 2011 do 2015.
- Abanka je svoj 3,26-odstotni delež prodala na avkciji družbi Sortoben Bürobedarf GmbH.
- Na 17. skupščini delničarjev družbe Helios Domžale, d. d., ki je bila 23. junija 2011, so delničarji sprejeli naslednja pomembnejša sklepa:
 - Bilančni dobiček za poslovno leto 2010 v višini 10.481.739 evrov se uporabi za razdelitev med delničarje v višini 835.338 evrov, tako da dividenda na delnico znaša 3 evre, in za razporeditev v preneseni dobiček v višini 9.646.401 evrov.
 - Za revizorja družbe za poslovno leto 2011 so delničarji imenovali revizorsko hišo Ernst&Young d. o. o., Dunajska 111 iz Ljubljane.
- Prvega septembra je vodenje podjetja Belinka Perkemija prevzel Branko Paš, sicer podpredsednik uprave Helios Domžale, d. d.
- Zaradi preoblikovanja Kapitalske družbe, d. d., (Ur.l. RS št. 79/2010 in 26/2011) in z izčlenitvijo Modre zavarovalnice, d. d. (3. 10. 2011), se je izvršila sprememba deleža lastništva Heliosa Domžale, d. d. - prenos 23.126 delnic z oznako HDOG, oziroma 8,31-odstotkov glasovalnih pravic na Modro zavarovalnico, d. d.
- V podjetju Helios TBLUS so 15. decembra uspešno zaključili tretjo recertifikacijsko presojo sistema vodenja v skladu z zahtevami standarda ISO 14001:2004.

DOGODKI PO ZAKLJUČKU OBRAČUNSKEGA OBDOBJA

- Podjetje HG Trade Slovakia je s 1. januarjem 2012 poleg trženja izdelkov blagovne znamke Helios na Slovaškem prevzelo tudi trženje izdelkov blagovnih znamk Color in Belinka.
- Združenje kemijske industrije Slovenije, ki deluje v okviru Gospodarske zbornice Slovenije, je 27. januarja podjetju Helios TBLUS podelilo certifikat s pravico do uporabe logotipa Program odgovornega ravnanja.
- Na Hrvaškem smo v okviru podjetja HG Helios združili trženje izdelkov blagovnih znamk Color in Belinka.
- Konec februarja je Okrožno sodišče v Mariboru sprožilo stečajni postopek nad družbo Zvona Ena Holding.
- V začetku marca smo odprli nov proizvodni obrat za gradbene premaze v podjetju Zvezda-Helios v Srbiji.

3. PISMO PREDSEDNIKA UPRAVE

Spoštovani!

Skupina Helios je v letu 2011 dosegla 337.526 tisoč evrov čistih prihodkov od prodaje, kar je 12 odstotkov več kot leta 2010. Letni plan je presežen za 4 odstotke. Z doseženo rastjo prodaje smo lahko zadovoljni. Zelo dobro prodajo smo imeli v prvem kvartalu, še boljše v drugem kvartalu, v drugi polovici leta pa je trend prodaje začel padati. Ugotavljamo, da nestabilne razmere in s tem povezana prodaja še naprej veljajo na slovenskem trgu in v državah jugovzhodne Evrope. V drugi polovici leta 2011 so se poslabšale prodajne razmere tudi na nekaterih drugih naših pomembnejših trgih. Slabšanje gospodarskih razmer v Sloveniji in na drugih trgih, kjer imamo svoje proizvodne zmogljivosti, ima za poslovanje Skupine Helios izrazito negativne posledice, saj na domicilnih trgih proizvodnih lokacij sicer dosegamo višje tržne deleže in zaradi bližine kupca tudi višje marže.

Poslovni izid iz poslovanja je znašal 7.893 tisoč evrov, kar je 20 odstotkov več kot lani in predstavlja 2,3 odstotka prihodkov od prodaje.

Delež stroškov materiala v čistih prihodkih od prodaje za celotno leto 2011 je 57-odstoten, pri tem je bil v prvem kvartalu leta kar 64-odstoten. To pomeni 12-odstotno rast glede na leto 2010. Ob koncu leta se je trend naraščanja cen in nestabilnih razmer na surovinskem trgu umiril. Vendar pa ugotavljamo, da je bilo popuščanje cen surovin le kratkotrajno, saj v prvem kvartalu letošnjega leta že opažamo nasproten trend, ponovno rast cen surovin. Pri marsikateri surovini so že dosežene in presežene vrednosti iz leta 2011.

Stroške storitev nam je uspelo zadržati v zmernih okvirih, saj so se le-ti glede na enako lansko obdobje povečali za 1 odstotek, tudi v strukturi so na nižjem nivoju kot lani z 11-odstotnim deležem v čistih prihodkih od prodaje.

V letu 2011 je imela Skupina v več kot 30 družbah v 16 državah 2.516 zaposlenih, kar je odstotek manj kot leto poprej. Stroški dela so se zvišali za 3 odstotke, njihov delež v čistih prihodkih od prodaje je 16,6-odstoten, v enakem lanskem obdobju je bil delež 18,1-odstoten. Glede na to tudi oba kazalca produktivnosti kažeta pozitivno gibanje. Čisti prihodki od prodaje na zaposlenega znašajo za leto 2011 145.004 evrov, kar je 13 odstotkov več kot lani. Dodana vrednost na zaposlenega pa je 2 odstotka višja kot lani in znaša 33.734 evrov.

Čisti poslovni izid Skupine Helios znaša 1.343 tisoč evrov, kar je manj kot leta 2010. Rezultat je sicer nizek, vendar je odraz poglobljanja kriznih razmer. Te se kažejo v zmanjšanem prodajnem potencialu – zmanjšanem obsegu gospodarskih aktivnosti, v velikem padcu gradbenih del, previdnejši porabi gospodinjstev, nadaljnji rasti cen naših strateških surovin in konzervativnem pristopu Skupine Helios pri evidentiranju poslovnih dogodkov, pa tudi v slabšem izidu iz financiranja.

Premoženjsko stanje bilance Skupine Helios kaže, da so se sredstva v letu 2011 glede na lani zmanjšala za 6.112 tisoč evrov in znašajo 367.033 tisoč evrov. Delež dolgoročnih sredstev v vseh sredstvih je 45,7-odstoten, delež kratkoročnih sredstev je 53,8-odstoten.

V preteklem letu smo naredili tudi pomemben korak k izboljšanju upravljanja zalog in terjatev. Kljub 12 odstotkov večji prodaji so se zaloge zmanjšale za 4 odstotke glede na leto poprej, kratkoročne poslovne terjatve pa so se zmanjšale za odstotek.

Dolgoročne finančne naložbe znašajo ob koncu leta 2011 14.866 tisoč evrov, kar je 18 odstotkov manj kot leta 2010.

Finančno stanje družbe je stabilno, delež kapitala v virih sredstev predstavlja 54,5 odstotkov vseh virov, kar je v skladu s ciljnim deležem v strategiji.

Delež dolgoročnih in kratkoročnih obveznosti iz financiranja v virih sredstev znaša 32,4 odstotkov, kar je 7 odstotkov več kot v letu 2010.

Tudi v letu 2011 smo nadaljevali z izrazito selektivnim pristopom k realizaciji investicijskih projektov. Kljub temu pa smo izpeljali nekatere večje strateške projekte. Zgradili smo nov obrat za proizvodnjo suhih gradbenih mešanice v podjetju Zvezda-Helios v Gornjem Milanovcu, postavili smo novo plinsko kotlovnico in nove proizvodne linije za proizvodnjo zidnih barv v ruskem podjetju Odilak, v ukrajinskem podjetju Avrora smo zgradili prostore za skladiščenje vnetljivih surovin in izdelkov.

Cilj razvojnih prizadevanj Skupine Helios so kakovostni izdelki, ki temeljijo na do okolja prijaznih materialih in tehnologijah. Takšna so pričakovanja naših kupcev, visoke zahteve pred nas postavlja tudi stroga evropska zakonodaja. Glede na rezultate študije Evropske komisije se glede na vlaganja v raziskave in razvoj uvrščamo v sam vrh med slovenskimi podjetji. Vse bolj pomembno je sodelovanje z drugimi podjetji in raziskovalnimi ustanovami, plod katerega so nekatere svetovne inovacije v naši branži.



V letu 2011 smo izvedli nekatere organizacijske spremembe. Nadaljevali smo s konsolidacijo prodajnih poti pri programu dekorativnih premazov, tako smo v okviru podjetij HG Trade na posameznih trgih združili prodajo vseh blagovnih znamk, ki se tržijo v Makedoniji, Črni Gori, Bosni in Hercegovini, v Sloveniji in ob koncu leta tudi na Slovaškem. Tako nadaljujemo z ločevanjem trženjske in proizvodne funkcije pri programu dekorativnih premazov.

Z odprtjem novih zmogljivosti v začetku leta 2011 za potrebe programa kovinskih premazov v Preski in avtoreparaturnih premazov na Količevem smo na enem mestu koncentrirali razvojno-raziskovalno in komercialno funkcijo ter tehnično podporo kupcem, s čimer bomo izboljšali učinkovitost dela v okviru teh programov.

V letu 2011 smo bili priča tudi problemom, s katerimi se je srečal in se z njimi še spopada naš največji lastnik Zvon Ena. Nekatere izmed bank upnic Zvona Ena so se že med letom odločile za odprodajo naših delnic, s katerimi je to podjetje zavarovalo svoja posojila. Druge pa so se v zadnjem kvartalu leta odločile za ustanovitev finančnega konzorcija, v katerega so povabili tudi druge lastnike naših delnic. Cilj tega konzorcija pa je prodaja naše Skupine. Uprava se bo v okviru svojih pooblastil pri prodaji Skupine zavzemala za dobrobit podjetja, zaposlenih in drugih deležnikov. Verjamemo pa, da bomo tako kot doslej s svojih delom tudi novim lastnikom dokazali, da smo vredni zaupanja in da nas bodo podprli pri uresničevanju zastavljene vizije.

V letu 2012 bomo posebno pozornost namenili nadaljevanju nekaterih projektov, ki smo jih zastavili že v letu 2010 in jih v planu nadgradili z novimi. Cilji uresničevanja teh projektov so pomembne strukturne spremembe: krčenje izdelčnega portfelja, nadgradnja sistema upravljanja z oskrbovalno verigo, sprememba sistema distribucije v nekaterih državah, nadaljevanje s specializacijo posameznih proizvodnih lokacij, povečanje produktivnosti dela, nadgradnja obstoječega sistema stimulacij, nadaljevanje reorganizacije Skupine, realizacija sistema za spremljanje uspešnosti poslovanja programov v Skupini in drugo. Primarni cilj vseh navedenih projektov je povečanje profitabilnosti Skupine Helios. Ob upoštevanju vseh predpostavk v poslovnem načrtu za 2012 načrtujemo doseganje čistega poslovnega izida v višini 6 milijonov evrov.

Ob tej priložnosti se zahvaljujem nadzornemu svetu družbe Helios Domžale, d.d., za vse njihove predloge in pobude ob vodenju poslovanja v minulem letu in pri snovanju strategije razvoja Skupine Helios.

Zahvaljujem se tudi svojim sodelavcem in vsem zaposlenim v Skupini Helios za njihov prispevek k doseženim rezultatom in jih vabim k nadaljnjemu zavzetemu sodelovanju.

Uroš SLAVINEC
Predsednik uprave

4. POROČILO NADZORNEGA SVETA



Simon Zdolšek

Predsednik nadzornega sveta

Nadzorni svet družbe Helios Domžale, d. d. je v letu 2011 nadziral poslovanje družbe Helios Domžale, d. d. V okviru svojih pooblastil in pristojnosti, določenih z zakonskimi predpisi, s Poslovnikom o delu NS ter v skladu s statutom družbe, se je seznanjal s poslovanjem družb, s pomembnimi poslovnimi dogodki ter z uresničevanjem strateških in poslovnih usmeritev.

Nadzorni svet šteje osem članov in deluje v naslednji sestavi:

- Simon Zdolšek, predsednik nadzornega sveta
- dr. Anton Jurgetz, namestnik predsednika nadzornega sveta
- Aleksander Kokot, član nadzornega sveta
- Evgen Likl, član nadzornega sveta
- Dušan Zazijal, član nadzornega sveta
- Ivanka Poljanšek, članica nadzornega sveta – predstavnica zaposlenih
- Tomaž Kumer, član nadzornega sveta – predstavnik zaposlenih
- Božidar Borčnik, član nadzornega sveta – predstavnik zaposlenih

V skladu z Zakonom o gospodarskih družbah in s Poslovnikom o delu nadzornega sveta je v okviru NS delovala revizijska komisija, v sestavi:

- dr. Anton Jurgetz – predsednik revizijske komisije (namestnik predsednika nadzornega sveta),
- Ivanka Poljanšek – članica revizijske komisije (članica nadzornega sveta) in
- Katarina Praznik – zunanja članica revizijske komisije

SPREMLJANJE IN NADZIRANJE POSLOVANJA DRUŽBE

V letu 2011 se je NS sestal na šestih rednih sejah, in sicer, 4. marca, 20. aprila, 22. junija, 24. avgusta, 28. oktobra in 16. decembra. Korrespondenčnih sej ni bilo.

NS je na podlagi gradiv, ki mu jih je predložila uprava, spremljal rezultate tekočega poslovanja v primerjavi s preteklimi obdobji ter s poslovnim načrtom. Seznanjal se je s prodajnimi rezultati posameznih programov in realizacijo po regijah, s stanjem na surovinskem področju, z izvajanjem strateških projektov ter z razvojnimi projekti in aktivnostmi. Nadzorni svet je imel tudi vpogled v računovodske izkaze Skupine Helios in družbe Helios Domžale, d. d. ter pomembnejše finančne podatke večjih družb Skupine. Člani NS so v razpravah s svojimi mnenji, pobudami in predlogi dejavno sodelovali na sejah.

Poleg uprave so na sejah sodelovali tudi drugi poročevalci, ki so strokovnjaki za posamezna področja. Uprava je tako NS omogočila verodostojen nadzor nad poslovanjem ter finančnim in premoženjskim stanjem družbe. Sodelovanje z upravo lahko ocenimo kot korektno.

Uprava je na seji, ki je bila konec leta 2010, nadzornemu svetu predstavila Poslovni načrt za leto 2011 in Razvojne projekte, ki predstavljajo pomembno področje v Heliosu. Po razpravi in z dodatnimi predlogi je NS sprejel planski dokument in upravo zadolžil za izpolnjevanje zastavljenih ciljev, katerih izvajanje in uresničevanje je NS spremljal med letom.

Na seji, ki je bila v začetku marca 2011, se je NS med drugim seznanil z nerevidiranimi računovodskimi izkazi za poslovno leto 2010, medtem ko je na aprilski seji potrdil Letno poročilo za leto 2010, sprejel pozitivno stališče do revizijskega poročila ter oblikoval predlog za 17. skupščino delničarjev družbe Helios Domžale, d. d. Nadzorni svet je tudi ponovno imenoval mag. Marka Vreska, podpredsednika uprave,

Aleša Klavžarja, člana uprave in Aleša Skoka, člana uprave, ki jim je konec leta 2011 pretekel 5-letni mandat, za nov petletni mandat, ki je pričel teči s 1. januarjem 2012. NS se je seznanil tudi z rezultati tekočega poslovanja. Člani nadzornega sveta so podali svoje pripombe na predloženo strategijo, ki je bila obravnavana in potrjena na junijski seji NS.

Na junijski seji so nadzorniki potrdili strategijo Skupine Helios za obdobje od 2011 do 2015, ki so jo obravnavali tudi na svojih prejšnji sejah.

Na 17. skupščini delničarjev družbe Helios Domžale, d. d., ki je bila 23. junija 2011, sta bila sprejeta nasprotna predloga, od predlogov uprave in nadzornega sveta in sicer razdelitev bilančnega dobička in sklep o pooblastilu za nakup lastnih delnic. Ostali predlagani sklepi so bili na skupščini sprejeti.

Nadzorni svet se je na avgustovski seji seznanil s polletnim poslovanjem Skupine Helios in pomembnejšimi rezultati večjih hčerinskih družb. Uprava je nadzornemu svetu podala še nekaj dodatnih pojasnil in odgovorov, vezanih na zaplet na junijski skupščini delničarjev in na drugo tekoče poslovanje.

V oktobru 2011 je uprava NS informirala o poslovanju Skupine Helios in pomembnejših hčerinskih družb v devetmesečnem obdobju in izvajanju strateških projektov, ki so bili sprejeti s poslovnim načrtom za 2011, prav tako se je nadzorni svet seznanil temeljnimi cilji za leto 2012. Uprava je nadzorni svet informirala tudi o dogajanjih glede napovedanih lastniških sprememb in o možnih scenarijih.

Na seji, ki je bila 16. decembra 2011, je NS obravnaval Poslovni načrt za leto 2012, po izčrpnih razpravi in z dodatnimi predlogi je NS

sprejel predloženi dokument in upravo zadolžil za kvartalno poročanje o izvajanju ključnih projektov. Nadzorni svet je sprejel tudi dopolnitev Poslovnika o delu nadzornega sveta, realizacijo projektov centralnega razvoja in plan sej z okvirnimi vsebinami v prihodnjem letu.

Na vseh sejah in razpravah je nadzorni svet posvečal veliko pozornost ukrepom za izboljšanje kazalnikov poslovanja in doseganje višje profitabilnosti ter za optimizacijo vseh vrst stroškov. Seznanjal se je s pomembnimi dogodki, tako v zvezi s težavami lastnikov, s protestnim shodom delavcev, z visokimi cenami surovin, predvsem pa z uresničevanjem strateških in poslovnih ciljev.

Člani nadzornega sveta se zavedamo, da učinkovit nadzor in odprt dialog z upravo, v smislu seznanjanja s poslovanjem in s cilji družbe, z analizo rezultatov in razumevanjem vzrokov delovanja, vodi do uspešnega delovanja družbe.

Na vsaki seji nadzornega sveta je predsednik revizijske komisije nadzornega sveta dr. Anton Jurgetz podal poročilo. Komisija se je navadno sestala dan pred sejo nadzornega sveta.

Revizijska komisija je v letu 2011 opravila šest sej, in sicer 3. marca, 19. aprila, 22. junija, 24. avgusta, 27. oktobra in 15. decembra. Na sejah je obravnavala zadeve, ki jih kot pristojnosti določata zakon in Poslovnik o delu revizijske komisije. Poleg obravnave obdobjnih poročil in Letnega poročila je revizijska komisija obravnavala poročilo o poteku projekta za spremljanje uspešnosti poslovanja programov, planu dela Notranje revizije, informirala se je o aktivnostih sektorja za informatiko in o drugih tekočih zadevah. Posebno pozornost je namenila tudi Poslovnemu načrtu družbe za 2012, se seznanila s predrevizijskim postopkom zunanje revizije ter s poročilom notranje revizije za leto 2011.

SPREJEM LETNEGA POROČILA SKUPINE HELIOS IN DRUŽBE HELIOS DOMŽALE, D. D., ZA LETO 2011 TER STALIŠČE DO REVIZIJSKEGA POROČILA

Uprava družbe je v aprilu 2012 nadzornemu svetu predložila v sprejem revidirano letno poročilo 2011. NS ga je obravnaval na redni seji, dne 24. aprila 2012.

Revidiranje letnega poročila Skupine Helios in družbe Helios Domžale, d. d., je opravila revizijska hiša Ernst & Young iz Ljubljane. Revidiranje je bilo opravljeno tudi v vseh odvisnih družbah Skupine Helios.

Revizijska družba je izdala pozitivno mnenje h konsolidiranemu letnemu poročilu Skupine Helios in družbe Helios Domžale, d. d., za leto 2011.

Revizijska komisija nadzornega sveta je obravnavala letno poročilo za 2011 in revizijsko poročilo s pismom poslovodstvu in nadzornemu svetu podala svoja stališča in mnenja.

Na podlagi podrobne preveritve letnega poročila za 2011 in računovodskih izkazov s pojasnili, ki jih je preveril že revizor, je NS ugotovil, da je to sestavljeno jasno, pregledno in v skladu z določili Zakona o gospodarskih družbah in z veljavnimi računovodskimi standardi. NS je pregledal tudi revizorjevo poročilo in do njega sprejel pozitivno stališče. Letno poročilo izkazuje resničen in pošten prikaz premoženja, obveznosti, finančnega položaja in poslovnega izida ter pošten prikaz razvoja poslovanja in poslovnega položaja Skupine Helios in družbe Helios Domžale, d. d.

NS je sprejel letni poročili za leto 2011 za Skupino Helios in družbo Helios Domžale, d. d.

NS predlaga, da skupščina upravi in NS družbe podeli razrešnico za poslovanje v letu 2011.

SKLEP

NS ocenjuje, da sta uprava družbe Helios Domžale, d. d., in nadzorni svet, ob upoštevanju negotovih in zapletenih razmer na domačem in svetovnih trgih, v letu 2011 delovala ustrezno in odgovorno, tako do lastnikov kot tudi do zaposlenih.

Nadzorni svet predlaga skupščini delničarjev, da upravi za poslovanje v letu 2011 podeli razrešnico.

Upravi in zaposlenim v družbah Skupine Helios pa se v imenu vseh članov NS zahvaljujem za prizadevano delo in želim mnogo uspeha v poslovnem letu 2012.

Simon ZDOLŠEK

Predsednik nadzornega sveta



5. BILANČNI DOBIČEK

Bilančni dobiček družbe Helios Domžale, d. d., za leto 2011 znaša 10.170.499,09 evrov in je sestavljen iz ostanka prenesenega čistega dobička iz prejšnjih let v znesku 9.675.198,07 evrov in ostanka čistega dobička tekočega leta v višini 495.301,02 evra.



ZELENA = UPANJE Zeleno povežemo s pomladjo, plodnimi travniki, njivami in gozdovi. Tesno je povezana z naravo in življenjem. S plodnostjo, rastjo, razvojem, obiljem, obnavljanjem in večnostjo. Je spodbudna barva, ki simbolizira svežino, novost, upanje, mir, resnico in srečo. Povežemo jo z iskrenostjo, radodarnostjo, zaupanjem vase, svobodo in samoobvladovanjem. Njena nevtralnost ugodno vpliva na človekovo počutje – navda ga z udobjem, pomirja in sprošča. Zelena je simbol harmonije, ravnovesja, stabilnosti in varnosti. Utrjuje zdravje.



6. IZJAVA O SPOŠTOVANJU KODEKSA UPRAVLJANJA JAVNIH DELNIŠKIH DRUŽB

Družba Helios Domžale, d. d., Količevo 2, 1230 Domžale, v skladu s 5. odstavkom 70. člena Zakona o gospodarskih družbah (ZGD-1) podaja izjavo o upravljanju družbe.

Družba je pri svojem poslovanju sledila določbam Kodeksa upravljanja javnih delniških družb (v nadaljevanju: Kodeks), katerega spremembe in dopolnitve so bile sprejete 8. 12. 2009 in so stopile v veljavo 1. 1. 2010. Kodeks je javno dostopen v slovenskem in angleškem jeziku na spletnih straneh Ljubljanske borze, d. d., Ljubljana na naslovu: www.ljse.si.

Ta izjava o upravljanju se nanaša na obdobje od 1. 5. 2011 do 30. 4. 2012.

Družba Helios Domžale, d. d., je spoštovala relevantne določbe in priporočila Kodeksa. Priporočil, ki za družbo niso relevantna in jih družba zato tudi ne more kršiti, posebej ne navajamo. Obveznosti, ki so naložene družbi oziroma njenim organom za nekatere primere, bo družba izpolnila, če bo do takšnega primera prišlo.

V nadaljevanju navajamo nekaj obrazložitev v zvezi z določili veljavnega Kodeksa in obrazložitve k priporočilom Kodeksa, ki jim družba ne sledi v celoti:

OKVIR UPRAVLJANJA DRUŽB

1. Osnovni cilji družbe Helios Domžale, d. d., v Statutu družbe niso navedeni, ampak so opredeljeni v vsakoletnem poslovnem načrtu družbe in strateškem načrtu do leta 2016.

Organi družbe delujejo ves čas s temeljnim ciljem, ki ga opredeljuje Kodeks, to je maksimiranje vrednosti družbe.

RAZMERJE MED DRUŽBO IN DELNIČARJI

- 4.2. Družba posebej ne izvaja aktivnosti v zvezi s predmetno točko Kodeksa.
- 5.7. O politiki plačil uprave odloča nadzorni svet družbe, skupščina pa o nagradi v skladu s statutom družbe.

NADZORNI SVET

8. Družba do sedaj ni izvajala pridobivanja posebnih izjav članov nadzornega sveta, s katerimi se opredelijo do kriterijev neodvisnosti iz točke C.3. priloge C Kodeksa in jih zato tudi ni objavila na spletni strani.
- 8.4. Družba delno uporablja informacijsko tehnologijo za razpošiljanje gradiv za seje nadzornega sveta zaradi zagotovitve ustrezne varnosti zaupnih podatkov.
- 11.1. Sekretar nadzornega sveta ni bil imenovan. Naloge sekretarja nadzornega sveta opravlja strokovna služba v družbi.
- 12.1. Na podlagi sprejetega sklepa skupščine so člani nadzornega sveta upravičeni do izplačila sejnine za udeležbo na sejah nadzornega sveta.

NEODVISNOST IN LOJALNOST

17.2.

Družba do sedaj ni izvajala pridobivanja izjav od članov nadzornega sveta, s katerimi bi se le ti opredelili do kriterijev neodvisnosti iz točke C.3. priloge C Kodeksa.

TRANSPARENTNOST POSLOVANJA

20.2.

Posamezna področja komuniciranja so urejena s posamičnimi internimi akti družbe.

20.3.

Družba je presodila, da posebnega akta s tega področja za zdaj ne bo sprejela, saj trgovanje z delnicami v celoti ureja področna zakonodaja.

20.4.

Družba v skladu z dosedanjo prakso finančnega koledarja za vse leto ne objavlja, je pa delničarje o vseh pomembnih dogodkih sprti obveščala

21.3.

Družba je javnost obveščala z objavami v slovenskem jeziku in z letnim poročilom v slovenskem in angleškem jeziku, v elektronski in tiskani različici.

22.7.

Družba pri razkritju prejemkov uprave in nadzornega sveta v celoti spoštuje določila področne zakonodaje.

Družba bo priporočila Kodeksa spoštovala tudi v prihodnje. Če se bo izkazalo, da katere od obveznosti iz Kodeksa ne bo mogla spoštovati, bosta uprava in NS pripravila utemeljeno pojasnilo.

Pojasnila k točkam 3, 4, 5 in 6, 5. odstavka 70. člena ZGD-1 so vsebovana v drugih delih letnega poročila.

Domžale, 2. april 2012

Uroš SLAVINEC

Predsednik uprave



Simon ZDOLŠEK

Predsednik nadzornega sveta



7. IZJAVA UPRAVE O UPRAVLJANJU DRUŽBE



Izjava uprave o upravljanju družbe

Člani uprave družbe Helios Domžale, d.d. v skladu s 60. a členom Zakona o gospodarskih družbah (ZGD-1) in kot odgovorni za sestavo letnega poročila, v skladu s 3. točko 2. odstavka 110. člena Zakona o trgu finančnih instrumentov (ZTFI)


izjavljamo

da je po našem najboljšem vedenju:

- računovodsko poročilo sestavljeno v skladu z ustreznim okvirom računovodskega poročanja ter da daje resničen in pošten prikaz sredstev in obveznosti, finančnega položaja in poslovnega izida družbe in drugih družb, vključenih v konsolidacijo kot celote, in
- v poslovno poročilo vključen pošten prikaz razvoja in izvidov poslovanja družbe ter njenega finančnega položaja, vključno z opisom bistvenih vrst tveganja, ki so jim družba in druge družbe, vključene v konsolidacijo, kot celota izpostavljene.

Domžale, 02. April 2012


Predsednik uprave:

Uroš Slavinec 


Podpredsednik uprave:

mag. Marko Vrešk 


Podpredsednik uprave:

Branko Paš 

Član uprave:

Aleš Klavžar 

Član uprave:

Aleš Skok 

Vpis v sodni register: Okrajno sodišče v Ljubljani, št. reg. vl.: 10446900 • Osnovni kapital: 11.694.732,00 EUR • Matična številka: 5043158 • ID za DDV: SI11436077 • TR pri NLB: 02000-0013575165 • Predsednik nadzornega sveta: Simon Zdočšek
Entry in the Ljubljana Court Register, Entry No.: 10446900 • Share Capital: 11.694.732.00 EUR • Company Registration No.: 5043158 • Tax No.: VAT SI11436077 • Bank Account No.: IBAN SI5602300-0013575165; Swift: LJBSAS2X • Chairman of the Supervisory Board: Simon Zdočšek

UPRAVA DRUŽBE HELIOS DOMŽALE, D. D.



Uroš Slavinec
Predsednik uprave



mag. Marko Vresk
Podpredsednik uprave



Branko Paš
Podpredsednik uprave



Aleš Klavžar
Član uprave



Aleš Skok
Član uprave

II. POSLOVNO POROČILO

8. SPLOŠNI PODATKI	19
9. VIZIJA IN POSLANSTVO	23
10. DELNICE IN LASTNIŠKA STRUKTURA	24
ANALIZA USPEŠNOSTI POSLOVANJA	
11. PRODAJA IN TRŽENJE	27
12. NABAVA	32
13. RAZVOJ IN RAZISKAVE	33
14. NALOŽBE	35
15. INFORMATIKA	36
16. FINANČNO UPRAVLJANJE IN UPRAVLJANJE TVEGANJ	38
17. TRAJNOSTNI RAZVOJ	45
a. Poslovna odličnost – TQM	
b. Zaposleni	
c. Odgovornost do ožje in širše družbene skupnosti	
d. Odgovornost do naravnega okolja	
18. NALOGE IN CILJI ZA LETO 2012	50

8. SPLOŠNI PODATKI

DEJAVNOSTI SKUPINE HELIOS

- ▶ Podjetniško in poslovno svetovanje
- ▶ Dejavnost holdingov
- ▶ Proizvodnja kritnih barv, lakov in podobnih premazov, tiskarskih barv in kitov
- ▶ Trgovina na debelo s kemičnimi proizvodi
- ▶ Trgovina na drobno z barvami, laki in drugimi kemičnimi sredstvi
- ▶ Proizvodnja škroba in škrobnih izdelkov
- ▶ Proizvodnja lepil za široko potrošnjo ter industrijo in obrt

Obvladujoča družba Skupine Helios je družba Helios, Sestavljeno podjetje za kapitalске naložbe in razvoj, d. d. (skrajšan naziv: Helios Domžale, d. d.)

Sedež:

Količevo 2, p.p. 127, 1230 Domžale

Vpisana v sodni register pod št.reg. vložka 061/10446900 na Okrožnem sodišču v Ljubljani.

Šifra dejavnosti: 70.22
 Matična številka: 5043158
 Davčna številka: 11436077
 Transakcijski račun: SI56 02300-0013575165

Osnovni kapital:

Osnovni kapital družbe zanaša 11.694.732 evrov. Razdeljen je na 278.446 navadnih imenskih delnic z nominalno vrednostjo 42 evrov. Delnice z oznako HDOG so uvrščene v Vstopno kotacijo Ljubljanske borze.

Telefon: +386 1 72 24 000
 Telefaks: +386 1 72 24 040
 e-naslov: info@helios.si
 Spletna stran: www.helios-group.eu

ORGANI UPRAVLJANJA IN VODENJA

Uprava družbe Helios Domžale, d. d.:

Predsednik: Uroš Slavinec
 Podpredsednika: mag. Marko Vresk
 Branko Paš
 Člana uprave: Aleš Klavžar
 Aleš Skok

Izvršni direktorji programov:

Alojzij Lenček – program Cestni premazi
 Igor Mlakar – program Kovinski premazi
 Božidar Pangeršič – program Umetne smole
 Aleš Skok – program Dekorativa
 Marija Stupica – program Lesni premazi
 Daša Tomazin – program Praškasti premazi
 Peter Zupan – program Avtoreparature

Nadzorni svet družbe Helios Domžale, d. d.:

Predstavniki kapitala:

Predsednik: Simon Zdolšek
 Namestnik predsednika: dr. Anton Jurgetz
 Člani: Aleksander Kokot
 Evgen Likl
 Dušan Zazijal

Predstavniki zaposlenih:

Člani: Božidar Borčnik
 Tomaž Kumer
 Ivanka Poljanšek

SESTAVA SKUPINE HELIOS

Skupina Helios ima v svoji sestavi naslednje družbe:

	Lastniški deleži
Slovenija	
HELIOS, Tovarna barv, lakov in umetnih smol Količevo, d. o. o.	100,00 %
HELIOS, Kemična tovarna Domžale, d. o. o.	100,00 %
BELINKA BELLES, d. o. o., Ljubljana	100,00 %
BELINKA KEMOSTIK, d. o. o., Kamnik	100,00 %
HGTRADE d. o. o., Ljubljana	100,00 %
CHROMCOM, Inženiring, vzdrževanje in meritve, d. o. o., Domžale	99,59 %
Bolgarija	
HELIOS BULGARIA, Ltd., Plovdiv	66,67 %
Bosna in Hercegovina	
HELKOS, Boje i lakovi, d. o. o., Sarajevo	60,00 %
HELAHOR, d. o. o., Tuzla	50,00 %
HG TRADE BH d. o. o., Čapljina	51,00 %
Češka	
CHEDO, Spol. Sr. o., Uherské Hradiště	50,12 %
Črna Gora	
HG TRADE CRNA GORA, d. o. o., Podgorica	100,00 %
Hrvaška	
HELTRADING, d. o. o., Zagreb	70,08 %
CHROMOS, Boje i lakovi, d. d., Zagreb	89,85 %
COLOR TRADE, d. o. o., Rijeka	99,00 %
BELINKA HRVATSKA, d. o. o., Zagreb	100,00 %
METAKEM, d. o. o., Ludbreg (v likvidaciji)	100,00 %
Italija	
HELIOS ITALIA, S. p. A., Gorizia	100,00 %
Madžarska	
HG TRADE PANNONIA, Kft, Szolnok ³	100,00 %

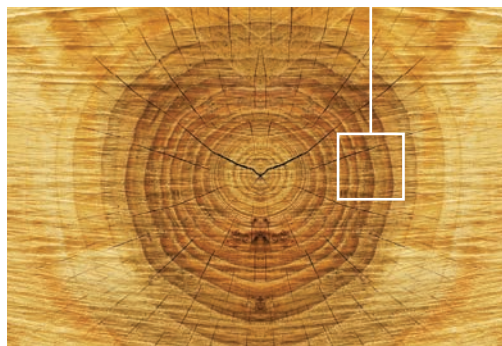
	Lastniški deleži
Makedonija	
HELIO-HEM, d. o. o., Skopje (v likvidaciji)	50,00 %
HG TRADE MAKEDONIJA, d. o. o., Skopje	100,00 %
Nizozemska	
ZVON, b. v. (v likvidaciji)	50,00 %
Poljska	
HELIOS POLSKA, Sp. z. o. o., Ostrów Wielkopolski	97,65 %
Romunija	
HELIOS COATINGS ROMANIA, S. r. l., Brasov	81,82 %
Rusija	
OAD ODILAK, Odincovo	82,33 %
OOO HELORS, Moskva (v mirovanju)	51,00 %
OOO HELMOS, Moskva	98,00 %
Slovaška	
HG TRADE SLOVAKIA, s. r. o., Žilina ⁴	83,33 %
Srbija	
ZVEZDA-HELIOS, a. d., Gornji Milanovac	77,13 %
DUGA IBL, a. d. Beograd	49,84 %
DCB HELIOS, d. o. o., Beograd	100,00 %
BELFIN, d. o. o., Beograd	100,00 %
Turčija	
HG TRADE ISTANBUL, Ltd. Sti.	100,00 %
Ukrajina	
OOO AVRORA, Čerkassi	100,00 %
OOO SICOLORS, Kijev	100,00 %

³ Družba Helios Pannonia se je v začetku leta 2012, zaradi poenotenja nazivov trgovskih podjetij preimenovala v HG Trade Pannonia.

⁴ Družba Helios Slovakia se je zaradi poenotenja nazivov trgovskih podjetij preimenovala v HG Trade Slovakia.



RJAVA = DOMAČNOST Rjava barva je topla barva in predstavlja zmes osnovnih barv in barvnih mešanic v raznih odtenkih. Je barva narave, ki simbolizira delo z zemljo, lesom... - delo na polju, delo v gozdu... Je trdna barva, ki nas obdaja na vsakem koraku in je mnogim zato domača, prijetna, nekako materinska in zaščitniška. Občutimo jo kot stabilno in čvrsto in nam predstavlja ekonomičnost in zvestobo ter preprostost in praktičnost.



**GLAVNE SKUPINE PROIZVODNIH IN PRODAJNIH
PROGRAMOV SKUPINE HELIOS**

- **DEKORATIVNI PREMAZI**
- **AVTOREPARATURNI PREMAZI**
- **PREMAZI ZA KOVINSKO INDUSTRIJO**
- **PREMAZI ZA LESNO INDUSTRIJO**
- **PREMAZI ZA HORIZONTALNO CESTNO
SIGNALIZACIJO**
- **PRAŠKASTI PREMAZI**
- **UMETNE SMOLE**

PREOSTALI PROGRAMI

- **PREMAZI ZA AVTOMOBILSKO INDUSTRIJO –
AVTOSERIJA**
- **LEPILA**
- **ŠKROBI IN ŠKROBNI MODIFIKATI**

9. VIZIJA IN POSLANSTVO

VIZIJA

**UVRSTITEV MED PRVIH DESET VODILNIH
IZDELOVALCEV BARV IN LAKOV V EVROPI.**

POSLANSTVO

**RAZVIJATI IN TRŽITI INTELIGENTNE, KUPCEM
PRILAGOJENE REŠITVE IN KAKOVOSTNE
IZDELKE, KI POLEPŠAJO VIDEZ IN PODALJŠAJO
UPORABNOST.**

**BITI POSLOVNO ODLIČNI IN USPEŠNI,
A EKONOMSKO RAST URAVNOTEŽITI Z
IZPOLNJEVANJEM PRIČAKOVANJ VSEH
DELEŽNIKOV: LASTNIKOV, ZAPOSLENIH,
POSLOVNIH PARTNERJEV IN OKOLJA.**

**ODGOVORNO UPORABLJATI VIRE, KI JIH IMAMO
NA RAZPOLAGO, TAKO DA VARUJEMO OKOLJE
IN DA BO NAŠE DELOVANJE V KORIST IN DOBRO
DANAŠNJIM IN JUTRIŠNJIM GENERACIJAM.**

**BITI UGLEDNO PODJETJE, NA KATERO BOMO
PONOSNI TAKO ZAPOSLENI KOT NAŠE OŽJE IN
ŠIRŠE DRUŽBENO OKOLJE.**

10. DELNICE IN LASTNIŠKA STRUKTURA

Na dan 31. decembra 2011 je bil osnovni kapital v nominalni vrednosti 11.694.732 evrov razdeljen na 278.446 navadnih imenskih delnic z oznako HDOG in z nominalno vrednostjo posamezne delnice 42 evrov.

Vse izdane delnice so enakega razreda in dajejo imetnikom sorazmerno pravico do upravljanja, tako da vsaka delnica daje pravico enega glasu.

TRGOVANJE

V obdobju od 1. januarja do 31. decembra 2011 je bilo prometa s Heliosovo delnico na ljubljanski borzi za 10,1 milijonov evrov, kar pomeni 25.388 lotov.

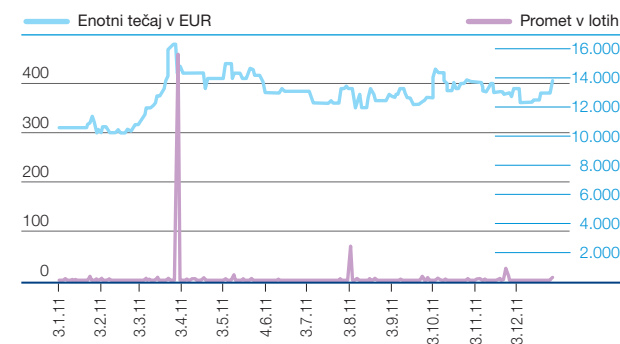
Povprečno je bilo tako leta 2011 z delnico HDOG na dan sklenjenih za 64,2 tisoč evrov poslov, od 250 trgovalnih dni pa se je trgovalo 157 dni, kar pomeni 62,8-odstotno likvidnost.

	2010	2011
Minimalni enotni tečaj	300,00 EUR	300,00 EUR
Maksimalni enotni tečaj	378,60 EUR	479,80 EUR
Povprečni enotni tečaj	338,94 EUR	374,31 EUR
Povprečni tehtani tečaj (glede na promet)	320,11 EUR	396,74 EUR
Tržna cena delnice (na 31. 12.)	310,10 EUR	405,00 EUR

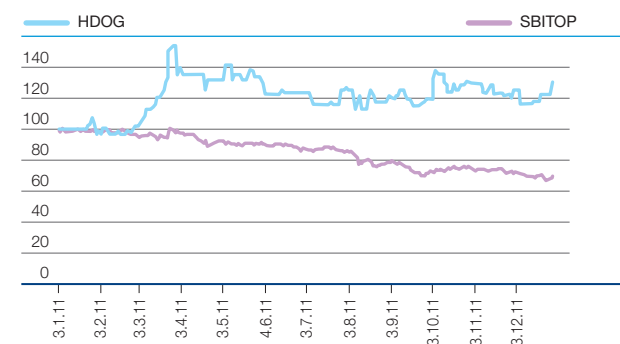
Zaključni tečaj delnice HDOG v letu 2011 ni sledil splošnemu trendu padanja tečajev na ljubljanski borzi. Delnica je v letu 2011 beležila rast.


Kapitalski donos delnice na letni ravni je bil 31-odstoten. Družba je v letu 2011 izplačala dividendo v višini 3,00 evre na delnico. Skupni donos na delnico, kapitalski in dividendni, v letu 2011 je bil 32-odstoten. Povprečni desetletni kapitalski donos delnice HDOG na letni ravni je 12,7-odstoten.

Gibanje in promet z delnico HDOG



Rast tečaja HDOG v primerjavi s SBITOP (slovenski blue chip indeks)





BELA = NEDOLŽNOST Bela je likovno nevtralna barva in vsebuje celoten svetlobni spekter. Je jasna, svetla in lahkotna, zaradi česar se navadno ob njej počutimo prijetno. Simbolizira nedolžnost, čistost, krepost, pa tudi nov začetek in rojstvo. Povezujemo jo z dobroto, skromnostjo, resnico, zmernostjo, natančnostjo, redom in nevtralnostjo. Je tudi simbol božanskosti, popolnosti, ponosa in večnosti.

LASTNIŠTVO

Od 1. januarja 2011 do 31. decembra 2011 so se deleži največjih lastnikov v družbi nekoliko spremenili. Delež Zvon Ena Holdinga je na račun povečanja deleža Nove KBM, d. d., z 38,3 odstotka konec leta 2010 upadel na 32,7 odstotka. NFD 1 je svoj delež s 4,66 odstotkov konec leta 2010 povečala na 4,99 odstotkov. Deleža v lastništvu družbe nima več Abanka, d. d., ki je v letu 2011 svoj 3,26-odstotni delež na javni dražbi prodala družbi Sortoben Bürobedarf, GmbH. Kapitalska družba, d. d., pa se je samo preoblikovala v Modro zavarovalnico, d. d.

Največjih 10 delničarjev na dan 31. decembra 2011

	Količina	Delež
Zvon Ena Holding, d. d.	90.974	32,67%
Slovenska odškodninska družba, d. d.	26.563	9,54%
Modra zavarovalnica, d. d.	23.126	8,31%
Triglav Vzajemni skladi	23.088	8,29%
Nova KBM, d. d.	15.670	5,63%
NFD 1, delniški podsklad	13.889	4,99%
Sortoben Bürobedarf, GmbH	10.048	3,61%
Skupina Helios	9.711	3,49%
Heldom, d. d.	8.599	3,09%
Zavarovalnica Triglav, d. d.	5.122	1,84%
Skupaj	226.790	81,45%
Skupno število delnic	278.446	

Lastniški deleži Modre zavarovalnice, d.d. in SOD-a, družbe pooblaščenke ter borznih hiš se v letu 2011 glede na predhodno leto niso spreminjali. Investicijske družbe so znižale delež z 42,96 na 37,66 odstotka. Delež pri vzajemnih skladih je upadel z 12,24 na 11,09 odstotka. Viden pa je tudi rahel upad lastništva fizičnih oseb z 9,47 na 9,31 odstotkov. Porast lastniškega deleža pa opazamo pri bankah in zavarovalnicah, in sicer s 6,33 na 10,52 odstotka ter pri ostalih pravnih osebah s 4,52 na 6,87 odstotka.

LASTNE DELNICE

V letu 2011 je Helios Domžale, d. d., pridobil 215 lastnih delnic. Družba je imela na dan 31. decembra 2011 v lasti 6.122 delnic oziroma 2,20 odstotka lastniškega kapitala. Odvisna družba Helios, Tovarna barv, lakov in umetnih smol Količevo, d. o. o., je imela 3.589 delnic, kar pomeni 1,29 odstotka kapitala.

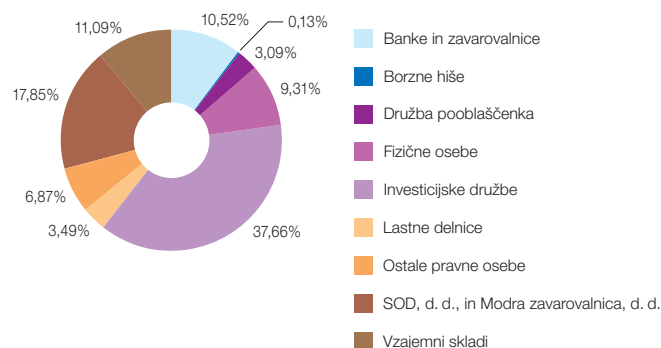
Kazalci trgovanja in donosnosti delnice

	2010	2011
Število delnic v trgovanju	278.446	278.446
Promet	2.072.234,00 EUR	10.072.193,75 EUR
Knjigovodska vrednost delnice (na dan 31. 12.)	498,40 EUR	499,35 EUR
Tržna cena delnice (na dan 31. 12.)	310,10 EUR	405,00 EUR
Tržna cena / Knjigovodska vrednost delnice	0,62	0,81
Multiplikator dobička P/E (na dan 31. 12.) (1)	33,97	81,05

Donosnost delnice:

Kapitalski donos v % (od 1. 1. do 31. 12.)	-15,7	30,6
Dividendni donos v % (pri tečaju v začetku leta)	0,00	0,96
Skupni donos v %	-15,7	31,56
Čisti dobiček na delnico (1)	9,13 EUR	5,00 EUR
Bruto dividenda za delnico	3,00 EUR	

Lastniki Heliosa



(1) Kazalnika sta izračunana na bilanco Skupine Helios.

• Knjigovodska vrednost delnice = (Kapital – Vrednost rezerv za lastne deleže) / (Št. delnic – Lastne delnice).

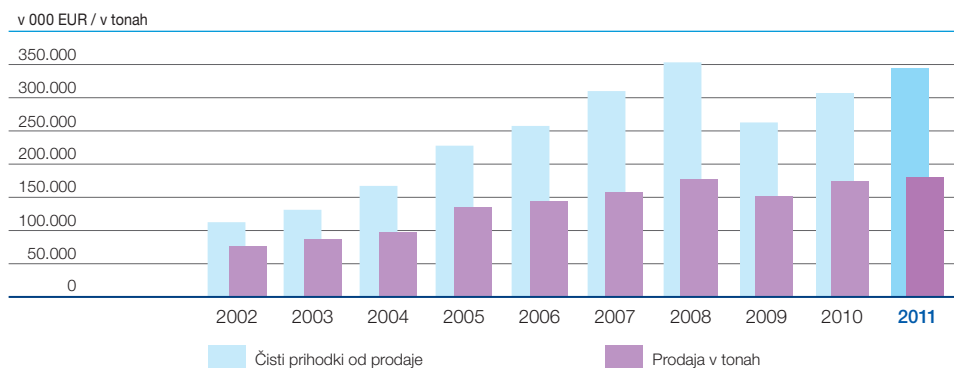
• P / E = Tržna cena delnice / ((Čisti dobiček – Izplačane prednostne dividende iz dobička v tekočem letu) / ((Št. delnic na začetku leta – Lastne delnice + Št. delnic na koncu leta – Lastne delnice) / 2)).

• Čisti dobiček na delnico = (Čisti dobiček – Izplačane prednostne dividende iz dobička v tekočem letu) / ((Št. delnic na začetku leta – Lastne delnice + Št. delnic na koncu leta – Lastne delnice) / 2)).

11. PRODAJA IN TRŽENJE⁵

V letu 2011 smo proizvedli in prodali 161 tisoč ton izdelkov, kar je 2-odstotka več kot v enakem obdobju leta 2010, glede na plan pa 2-odstotka manj. Vrednostno to predstavlja 337.526 tisoč evrov čistih prihodkov od prodaje, kar je 12-odstotkov več kot leto poprej. Z doseženim smo za 4 odstotke presegli plan.

Čisti prihodki od prodaje in količinska prodaja v obdobju 2002 – 2011



PRODAJA PO PROGRAMIH

Praktično na vseh programih smo v letu 2011 glede na preteklo leto dosegli rast prodaje. Nižji rezultat prodaje, gledano vrednostno, je dosegel le program cestnih premazov, kjer smo za doseženim v letu 2010 zaostali za 15 odstotkov, za planom pa 16 odstotkov. Gledano količinsko smo le pri programih lesnih in cestnih premazov realizirali manjšo prodajo kot v letu 2010, in sicer pri lesnih za 5 odstotkov, pri cestnih premazih za 22 odstotkov.

Podatki kažejo, da smo v preteklem letu povečali prodajo izdelkov, vendar strmi rasti cen surovin in embalaže nismo mogli slediti s cenami naših izdelkov na trgu. Spremembe cen končnih izdelkov se vedno dogajajo z nekim zamikom, v sprejemljivih okvirih za kupca, tako da je istočasno sledenje s cenami izdelkov praktično nemogoče.

DEKORATIVNI PREMAZI

Dekorativni premazi so v zadnjem desetletnem obdobju razvoja Skupine doživeli intenzivno rast, kar je posledica kombinacije prevzemov drugih podjetij kot tudi organske rasti največjega proizvodnega podjetja Skupine, Heliosa, Tovarne barv, lakov in umetnih smol Količevo. Dekorativni premazi predstavljajo največji delež v prodaji Skupine Helios. Tržimo jih v okviru več blagovnih znamk, ki so namenjene različnim profilom kupcev in so segmentirane tako po namenu uporabe, cenovnem nivoju kakor tudi po geografskem kriteriju.

V letu 2011 smo vrednostno realizirali za 3 odstotke višjo prodajo v primerjavi z letom 2010, količinska prodaja pa je bila višja za 1 odstotek. Planiranih vrednosti nismo dosegli, za vrednostnim in količinskim planom smo zaostali za 7 odstotkov.

Soočili smo se z nadaljevanjem padanja porabe v segmentu gradbeništva kakor tudi z nižjo kupno močjo in s tem povezanim odlaganjem nakupov v DIY segmentu. Padanje prometa naših trgovskih partnerjev in slaba likvidnost njihovih kupcev sta se odrazila tako v padcu naročil in poslabšanju plačilne discipline kakor tudi v insolvenčnih postopkih.

Nadaljevali smo z urejanjem distributivnih poti na strateških trgih. Ustanovili smo podjetji v Makedoniji in Črni gori, v BIH smo prevzeli večinski delež našega dotedanjega partnerja za blagovno znamko Helios, reorganizirali smo trženje v Sloveniji in podjetje Mavrica zaradi drugačne vloge preimenovali v HGTrade, pri čemer veriga maloprodajnih centrov ostaja pod blagovno

⁵ Navedeni podatki o prodaji se nanašajo samo na prodajo izdelkov proizvodnih podjetij Skupine Helios.

znamko Mavrica. Konec leta smo reorganizirali tudi trženje na Slovaškem. Vse navedeno sodi v sklop strategije »bliže h kupcu« s ciljem povečati ne samo obseg prodaje, temveč tudi stopnjo servisa kupca.

Spremenjenim tržnim razmeram in vedno večjemu povpraševanju po cenovno ugodnejših izdelkih smo se odzvali tudi v Skupini Helios. V zadnjem četrtletju smo dali na trg izdelke blagovne znamke Color, ki smo jim redefinirali vlogo v portfelju blagovnih znamk Skupine Helios.

Dekorativni premazi so količinsko najmočnejši program Skupine Helios, vrednostno pa nekoliko zaostajajo za smolami. Zato bomo tudi v prihodnjem letu nadaljevali s procesom ureditve portfelja blagovnih znamk ter v skladu s tem tudi priprave ustreznih marketinških spletov, tako na nivoju upravljanja portfelja blagovnih znamk kot vsake blagovne znamke posebej, ter izvedli potrebne organizacijske spremembe, ki bodo podpirale uresničevanje zastavljenih ciljev. Posebno pozornost bomo posvetili povečevanju realizirane marže, upravljanju terjatev, nadaljnjemu urejanju distributivnih poti in širjenju nastopa na potencialno zanimivih trgih Rusije in Ukrajine.

AVTOREPARATURNI PREMAZI

Leto 2011 smo na programu Avtoreparature končali zelo solidno, pri čemer sta 5-odstotna količinska in 14-odstotna vrednostna rast ob nespremenjeni stopnji dobička iz poslovanja, glede na dogajanja v širšem ekonomskem okolju, odličen rezultat. Že v prvem polletju smo namreč na večini trgov zaznali ohlajanje in posledično zmanjšanje potrošnje avtoreparaturnih materialov. Naša prodaja pa je na večini trgov rasla. To pomeni, da smo v tem času uspešno povečevali svoje tržne deleže.

V drugem polletju se je slika začela krhati. Še posebej izrazito smo to občutili v 4. kvartalu. Ob zmanjšani dinamiki trgov je bistveno močnejše kot v 1. polletju pritisnila konkurenca. Največkrat je to storila prek zniževanja cen.

Naša rast je bila najvišja v Zahodni Evropi. Zelo pa je razveseljivo, da smo zabeležili ugodno rast tudi v državah SND. Tam se je sicer začelo padanje segmenta gotovih nians, vendar na nas

kot liderja tega segmenta to še ni negativno vplivalo. Ostale naše regije so v hudi konkurenčni borbi in padanju kupne moči rasle povprečno.

Začeli smo tržiti na novem trgu – v Avstraliji. Trg je močno oddaljen in še posebej po niansah avtomobilov dokaj specifičen. To specifično rešujemo, s čimer bomo v letu 2012 lahko tržili še intenzivneje. Prvo polno leto pa je zabeležilo naše podjetje v Turčiji. Največ težav so nam povzročile tečajne razlike.

Ob tečajnih razlikah so nam probleme povzročale cene surovin, ki so se zelo dinamično povečevale. Negativne efekte tega dejstva smo poskušali kompenzirati z dvema podražitvama, kar nam je v precejšnji meri sicer uspelo, v celoti pa žal ne.

V 2011 smo izjemno izboljšali razmere delovanja s selitvijo v naš novi Avtoreparaturni center (ARC), ki smo ga slovesno odprli v začetku leta. Izboljšane razmere še posebej pridejo do izraza v sektorjih razvoja, koloristike in v izobraževalnem centru. Center koloristike sproti organiziramo in povečujemo njegovo učinkovitost. Šolanja v izobraževalnem centru pa smo ob izvajanju redne dejavnosti izkoristili tudi kot promocijo celotnega ARC. Tako smo bistveno povečali število kupcev naših materialov, ki smo jih izobraževali in hkrati gostili pri nas ter s tem povečali njihovo zaupanje, lojalnost in zadovoljstvo z našim programom.

Za zadovoljstvo kupcev, tako partnerjev kot tudi končnih uporabnikov ličarjev, bomo skupaj z našimi generalnimi zastopniki širom po svetu skrbeli še naprej.

PREMAZI ZA KOVINSKO INDUSTRIJO

Premazi za zaščito kovin se v Skupini Helios izdelujejo v petih proizvodnih družbah, ki imajo svoj domicil v Sloveniji, Rusiji, Ukrajini, Srbiji in na Hrvaškem.

Na tržiščih 21-ih držav nam je uspelo realizirati prodajo kar dobrih 7 odstotkov nad planom. Zaradi visoke rasti cen surovin, ki niso bile pravočasno in tudi ne v realni višini vgrajene v prodajne cene (razlog v koncentraciji konkurence) premazov, smo za nekaj odstotkov poslabšali profitabilnost programa v primerjavi s predhodnim letom.

Na tržiščih bivše Sovjetske zveze smo realizirali 43 odstotkov prodaje programa, 16 odstotkov na tržiščih Srednje in Vzhodne Evrope ter 41 odstotkov v bivši Jugoslaviji.

Največjo rast dosegamo v segmentu komercialnega transporta, coil in can coating področja uporabnikov in težke antikorozivne zaščite.

V okviru programa smo intenzivno nadaljevali z investiranjem v certificiranje premaznih sistemov na nacionalnih in evropskih institucijah, s čimer smo izpolnili pogoje za še agresivnejše konkuriranje pri najzahtevnejših projektih kakovostne antikorozivne zaščite.

PREMAZI ZA LESNO INDUSTRIJO

V letu 2011 smo vrednostno realizirali 5 odstotkov višjo prodajo, količinska prodaja pa je bila 5 odstotkov manjša. Planiranih vrednosti nismo dosegli, za vrednostnimi smo zaostali za 4 odstotke, za količinskimi za 12 odstotkov.


V številnih državah smo priča razpadu vrste nosilnih lesno-predelovalnih družb, kombinatov, velikih sistemov, ki so delno ali v celoti prenehali obstajati. Zaradi tega se zmanjšuje predvsem velikoserijska proizvodnja, posledično pa tudi poraba spremljajočih materialov, med katerimi so premazni sistemi za nas pač najpomembnejši. Pomembno je, da se na takih pogoriščih rojevajo manjša prilagodljiva podjetja, ki lahko s sodobno opremo in inovativnimi pristopi odgovorijo na spremenjene zahteve trga.

Pri proizvajalcih serijskega pohištva in notranje opreme že nekaj časa spremljamo trend ohranjanja ali celo zniževanja njihovih prodajnih cen, kar je posledica manjšega povpraševanja, predvsem kupcev pohištva srednjega in višjega cenovnega razreda. Zato so proizvajalci vso pozornost namenili zniževanju stroškov, racionalizaciji proizvodnje, pritisku na cene dobaviteljev.

Na drugi strani so proizvajalci stavbnega pohištva močno odvisni od investicij, kupne moči prebivalstva in od splošne situacije v gradbeništvu. Na tem področju je bilo opaziti močan upad v drugi polovici leta 2009 in na začetku leta 2010. Napovedi za leto 2011–2012 pa so za panogo lesene gradnje, zlasti na slovenskem trgu, dokaj spodbudne, saj napovedujejo 10 do 20-odsto-

VIJOLIČNA = UMETNIŠKI NAVDIH

Vijolični odtenki spodbudijo domišljijo, navdihujejo in motivirajo, da udejanjimo nenavadne ideje. Podarijo nam za to potrebno umirjenost, sproščenost in samozavest. Vijolična je tudi skrivnostna barva. Pooseblja dostojanstvo, duhovnost, razkošje, blaginjo, avtoriteto in preobrazbo. Vijolična je najbolj priljubljena barva umetnikov. Je barva navdiha, mistike, magije in umetnosti. Je edinstvena barva, ki v sebi združuje in uravnoteža nasprotni lastnosti, kot so: mir, poduhovljenost (modra barva) in temperamentno, vroče, divje, strastno, ognjevito (rdeča barva).



tno rast. Gre predvsem za rast prodaje stavbnega pohištva in hiš podjetij, ki so pretežno izvozno usmerjena na trge EU (Nemčija, Italija, Anglija...).

Zakonodaja v vseh državah EU že zahteva uporabo ekološko ugodnih premaznih sredstev, kot so premazi na vodni osnovi, HS premazi, UV utrjujoči premazi. Zanimivo pa je bilo v zadnjem letu opazovati zaradi recesije zmanjšanje pritiska na uvedbo teh sistemov, saj ti praviloma pomenijo vlaganje v posodabljanje tehnologij, višje vhodne cene premazov, kar bi močno vplivalo na že tako slabe poslovne rezultate podjetij. Izjema pri tem so bile države, kjer je zakonodaja že pred časom v celoti stopila v veljavo (npr. Češka).

Na naših ciljnih trgih smo se vseskozi srečevali z zelo močno in dobro zastopano konkurenco vseh pomembnejših evropskih proizvajalcev lesnih premazov, ki je skozi vse leto 2011 še povečevala pritisk. Kljub zelo opaznemu porastu cen surovin je večini konkurentov uspelo ohranjati nivoje cen, kar nam je puščalo zelo malo manevrskega prostora pri prilagajanju prodajnih cen rasti cen surovin.

PRAŠKASTI PREMAZI

Trg praškastih premazov so v letu 2011 najbolj zaznamovali dogodki, kot so rekordna rast cen glavnih surovin, pomanjkanje glavnih surovin in izjemna cenovna konkurenca največjih ponudnikov.

V letu 2011 smo presegli realizirane rezultate v letu 2010, pa tudi planirane vrednosti, ki smo si jih zastavili za to leto. Vrednostno prodajo smo glede na lani presegli za 24 odstotkov, količinsko prodajo za 11 odstotkov, planirano vrednost za 13 odstotkov, planirano količino pa smo presegli za 5 odstotkov. Največji porast prodaje smo dosegli v Rusiji, na Poljskem in v Belorusiji.

Situacija v letu 2011 je bila za program praškastih premazov izredno turbulentna, saj smo se morali izjemno hitro prilagajati spremenljivim razmeram na trgu surovin in agresivni konkurenci. Ocenjujemo, da smo kljub zaostritvi razmer poslovanja in zaostritvi konkurence v dani situaciji poslovali solidno, hitro smo se odzivali in uvajali nove izdelke in tako nam je na večini trgov uspelo utrditi tržno pozicijo.

PREMAZI ZA HORIZONTALNO CESTNO SIGNALIZACIJO

Program cestnih premazov članic Skupine Helios kot celoto lahko ocenimo z oceno nezadovoljivo, saj je v primerjavi z letom 2010 količinska prodaja programa nižja za 22 odstotkov, vrednostna pa za 15 odstotkov. Podrobnejši pregled pokaže, da je situacija po posameznih članicah zelo različna. Helios TBLUS kot najpomembnejša proizvajalka v Skupini Helios je leto zaključila solidno z 12-odstotnim povečanjem vrednostne prodaje. Zelo dober rezultat je dosegla tudi Zvezda-Helios. Ostale članice so močno zaostale za rezultati preteklega leta, pri čemer je ključni primanjkljaj na celoten program prispevala Aurora, ki je bila zaradi neporavnanih obveznosti s strani državnega investitorja Ukrautodora za dobave iz leta 2010 praktično onemogočena plasirati na trg Ukrajine nove materiale, namenjene horizontalni cestni signalizaciji. Velik vpliv na poslovanje programa cestnih premazov v vseh članicah grupe je imela tudi enormna rast cen surovin in izrazito poslabšanje plačilne discipline precejšnjega števila ključnih kupcev.

Intenziviranje izvozne prodaje programa cestnih premazov je v preteklem letu ponovno blažilo slabšo prodajo na lokalnih trgih posamezne članice. Nemčija je tako prvič postala najpomembnejše tržišče za cestne materiale in po obsegu prodaje prehitela vse domicilne trge proizvajalk v Skupini.

Strateške usmeritve programa za leto 2012 ostajajo načeloma enake kot v lanskem letu in temeljijo na usmeritvah k izvozni prodaji, doslednemu pokrivanju domačih tržišč posamezne članice in v primeru Helios TBLUS-a k večjemu plasmaju profitabilnejših dvokomponentnih materialov. Na programu pričakujemo zelo težko situacijo, ki jo bodo še naprej oteževale manjše potrebe po materialih zaradi zaustavitve investicij v nizko gradnjo in nezavidljiva situacija v večini podjetij, ki se ukvarjajo z izvajanjem del horizontalne signalizacije. Vplivali bodo tudi zelo restriktivni državni proračuni, iz katerih se financira cestni program v precejšnjem številu držav, v katere plasiramo izdelke.

UMETNE SMOLE

Skupina Helios proizvaja smole na treh lokacijah, in sicer na dveh v Sloveniji (Količevo pri Domžalah, Preska pri Medvodah) ter na eni v Ukrajini (podjetje Avrora). Večinski delež smol se proizvaja v Sloveniji (95 odstotkov količinske prodaje programa), kjer sta obrat Količevo in obrat Preska specializirana tako z razvojno-tehnološkega kot tudi z vidika trženja. Lokacijo Količevo smo specializirali za razvoj, proizvodnjo in prodajo smol za premaze, s poudarkom na izdelkih z visoko dodano vrednostjo - hidroksi akrilne smole, smole za hladno plastiko, nasičene poliestre za can-coil premaze, ter na ekološka veziva (high solid veziva, veziva na vodni osnovi).

Lokacija Preska je specializirana za smole za kompozite, prenesli pa smo že tudi velik del alkidnih smol za premaze z lokacije Količevo.

V letu 2011 smo prodali količinsko 45.000 t smol, od tega: 50 odstotkov smol za premaze, med katerimi dosegamo največjo, kar 45-odstotno, rast smol za can – coil premaze, 43-odstotkov smol za kompozite, 7 odstotkov smol za PU sisteme (predvsem za mehke PU pene). Rezultate leta 2010 smo presegli za 26 odstotkov vrednostne in 10 odstotkov količinske prodaje. Skoraj 80 odstotkov celotne količinske prodaje smo realizirali na zahodnoevropskih trgih, med katerimi so najpomembnejši Nemčija, Francija, Italija in Avstrija. Sledijo izvenevropske države (10 odstotkov), med katerimi sta najpomembnejši Turčija in Iran.

V letu 2012 bomo nadaljevali s specializacijo proizvodnih kapacitet, z zmanjševanjem stroškov, usmerjenostjo v prodajo specializiranih izdelkov oziroma izdelkov z višjo stopnjo dobičkonosti ter nadaljevali s širjenjem distribucijske mreže.

OSTALI PROGRAMI

V letu 2011 smo z ostalimi programi ustvarili 9 odstotkov celotne vrednosti prodaje. Med temi smo največji delež ustvarili s premazi za avtomobilsko prvovgradnjo, ki jih tržimo preko skupnega podjetja z ameriškim globalnim podjetjem PPG, sledijo lepila in škrobi ter ladijske barve. S premazi za avtomobilsko prvovgradnjo smo realizirali vrednost prodaje za 1-odstotek več kot leta 2010 in za 50 odstotkov presegle vrednostni plan prodaje. Tudi pri ostalih programih smo beležili rast prodaje, tako količinske kot vrednostne, glede na dosežene rezultate v letu 2010. Prav tako smo presegle tudi planirane vrednosti.

Prodaja programa lepil je bila primerjalno na preteklo leto količinsko za 19 odstotkov in vrednostno za 18 odstotkov višja. Letni plan je bil prav tako količinsko izpolnjen, vrednostno pa presežen za 15 odstotkov, kar je posledica spremenjenega programa in rahlega dviga prodajnih cen. Po izpadu prodaje nizkocenovnega lepila za kaširanje v Heliosu KTD smo pridobili nove kupce za talilna lepila. Poraba le-teh je znatno manjša, vendar je cena višja. Glavni trgi ostajajo Slovenija, Avstrija, Hrvaška, Madžarska, Rusija, Etiopija, Srbija in BiH.

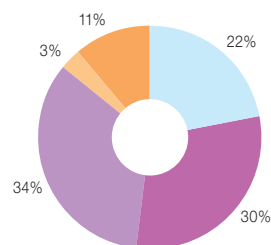
Prodaja programa Škrobi je bila primerjalno na preteklo leto količinsko nižja za 4 odstotke in vrednostno višja za 11 odstotkov. Letni plan je bil količinsko in vrednostno presežen za 11 oz. 15 odstotkov. Glavni trg na tem programu je Slovenija, sledijo ji Srbija, BiH, Ukrajina, Hrvaška, Makedonija, Italija, Rusija in Češka republika.

PRODAJA PO REGIJAH

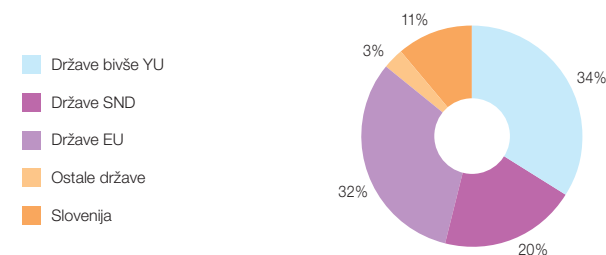
Na trgih Evropske Unije brez Slovenije smo ustvarili 34 odstotkov celotne vrednosti prodaje, sledijo države bivše Sovjetske zveze s 30 odstotki in države bivše Jugoslavije z 22 odstotki v celotni vrednosti prodaje. Največjo rast prodaje smo dosegli na trgih držav EU primerjalno na leto 2010, glede na planske vrednosti pa na trgih držav bivše Sovjetske zveze. Lansko vrednost prodaje smo presegle za 12 odstotkov, planirano vrednost pa za 4 odstotke.

Količinska prodaja po regijah se od vrednostne nekoliko razlikuje, in sicer smo količinsko gledano največ naših izdelkov prodali na trgih bivše Jugoslavije, to je 34 odstotkov in v državah EU brez Slovenije, kjer smo prodali 32 odstotkov vseh prodanih količin naših izdelkov. Po količini prodanih izdelkov sledi prodaja v državah bivše Sovjetske zveze in v Sloveniji. Razkorak med količinsko in vrednostno strukturo gre pripisati strukturi programov, ki jih tržimo v posameznih regijah.

Struktura prodaje po regijah 2011 - vrednostno



Struktura prodaje po regijah 2011 - količinsko



12. NABAVA

Leto 2011 je bilo na surovinskem področju ponovno zelo dinamično, nepredvidljivo in za naše poslovanje izrazito neugodno. Po trendu rasti cen v letu 2010 je sledilo močno povpraševanje v prvi polovici leta 2011. Močnejša gospodarska rast je ob sprva zelo negotovih napovedih povzročila nadaljevanje rasti cen in to ob že zelo visokih osnovah, doseženih v letu poprej. Pri velikem številu surovin smo bili priča rekordnim cenovnim vrednostim. Zviševanje cen je bilo poleg močnega povpraševanja podkrepljeno tudi z naraščanjem cen nafte, ki skozi proizvodno pot predstavlja osnovo za večino naših surovin. Povprečna cena nafte v letu 2011 je tako znašala kar 111 USD/sod, v primerjavi z letom 2010, ko je bila povprečna cena 80 USD/sod (povprečje v letu 2009: 62 USD/sod).

Izredna situacija na področju cen surovin je razumljivo povzročila slabšanje dobičkonosnosti naših izdelkov, saj tako strmi rasti cen enostavno nismo mogli slediti s cenami naših izdelkov. Spremembe cen naših končnih izdelkov se vedno dogajajo z določenim zamikom in v nekih (za kupca) sprejemljivih okvirih. Pri tako strmi rasti cen surovin, kot smo ji bili priča v prvi polovici leta 2011, ter ob že predhodno doseženih visokih nivojih, je bilo ustrezno sledenje s cenami naših izdelkov praktično nemogoče.

V drugi polovici leta 2011 smo opazili prva popuščanja na surovinskih cenovnih nivojih. Razlog je bil predvsem v nenadnem splošnem upadu povpraševanja. Padcu povpraševanja se tudi mi nismo mogli izogniti in smo zato proti koncu leta dosegali nižje proizvodnje stopnje in s tem tudi zmanjšano porabo surovin. Prav zaradi zmanjšanih nabavnih obsegov je bil pričakovani pozitivni učinek nižjih cen surovin manjši, kot bi bil sicer.

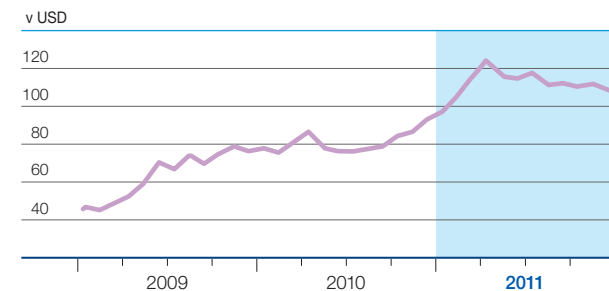
V začetku leta 2012 že ugotavljamo, da je bilo to cenovno popuščanje le kratkotrajno, saj že doživljamo nasprotni trend ponovnih cenovnih rasti surovin ter marsikje že dosežene in presežene vrednosti iz leta 2011.

Seveda je nabor naših surovin izredno širok in med surovinami oz. sklopi surovin obstajajo določene posebnosti, značilne le za ožji krog surovin. Pri našem najpomembnejšem pigmentu – titanovem dioksidu tako že tretje leto zapored beležimo le enoznačen trend, t.j. strmo rast cen in omejevanje razpoložljivih količin. Žal tudi pričakovanja za leto 2012 na tem segmentu niso drugačna in tovrstne značilnosti pričakujemo tudi v prihodnje.

Prav zaradi stalnega cenovnega pritiska, ki smo mu priča v zadnjih letih, smo v letu 2010 pomembneje začeli nabavljati iz drugih globalnih regij. Pri tem smo poseben poudarek namenili virom z Daljnega Vzhoda oz. iz Kitajske, kjer smo na nekaterih področjih s primernim pristopom zagotovili boljše nabavne možnosti ob zelo zmanjšanem tveganju, ki je sicer značilno za tovrstne posle. Naše aktivnosti nameravamo na tem področju v prihodnjem letu le še razširiti.

Tudi vse druge aktivnosti bodo namenjene izboljševanju nabavnih možnosti; bodisi da govorimo o povečani medsebojni zamenljivosti med surovinami, o poenotenju in zoženju surovinskega portfelja in podobnem. Pri tem bomo posebno pozornost namenili unifikaciji in poenotenju surovin med vsemi proizvodnimi podjetji v Skupini Helios, saj se le z iskanjem notranjih rezerv lahko ustrezno odzovemo na zaostrene razmere, ki vladajo na surovinskem področju.

Gibanje cen nafte Brent Dtd 2009 - 2011
Mesečna povprečja, v USD za sod
(Povprečje leta 2011: 110,94 USD/sod)
Vir: WB



13. RAZVOJ IN RAZISKAVE

Cilj razvojnih prizadevanj Heliosa so kakovostni izdelki, ki temeljijo na do okolja prijaznih materialih in tehnologijah. Takšna so tudi pričakovanja naših kupcev, visoke zahteve pred nas postavlja tudi stroga evropska zakonodaja. Naša želja po doseganju vse višje ravni kakovosti ob uporabi do okolja prijaznih materialov zahteva stalno nadgradnjo znanja in inovativnost naših sodelavcev ter uporabo modernih tehnologij. Po rezultatih študije Evropske komisije se glede na vlaganja v raziskave in razvoj uvrščamo v sam vrh med slovenskimi podjetji. Vse bolj pomembno je odprto sodelovanje s partnerji in podjetij ter z raziskovalnimi ustanovami.

Z razvojnimi nalogami in projekti smo v letu 2011 izpopolnili površinsko zaščito za različne vrste substratov za široko porabo ter za profesionalno industrijsko uporabo. Premaze smo nadgradili z ekološko in do zdravja prijaznejšo alternativo premazov. To so premazi na vodni osnovi, UV utrjujoči premazi, premazi na osnovi rastlinskih olj in premazi z visoko vsebnostjo suhe snovi. Sledili smo visokim zahtevam evropske zakonodaje glede zmanjševanja vsebnosti organskih topil, kar posledično pomeni manj emisij v okolje in manjšo nevarnost za zdravje potrošnika. V letošnjem letu smo se posebej odločno odzvali na hitro rastoče cene surovin z razvojnimi nalogami, ki so imele cilj znižati materialne stroške receptur. Izvedli smo številna testiranja uporabe cenejših surovin, surovin drugih proizvajalcev ter mnoge surovine že uvedli v redno proizvodnjo.

Veliko razvojnih aktivnosti je bilo vezano na razvoj umetnih smol, saj je za kvaliteto premazov polimerno vezivo ključnega pomena. Z uspešnim razvojem smo razširili paleto vodnih disperzij in smol z zmanjšano vsebnostjo organskih topil ter umetnih smol, ki omogočajo cenovno in kvalitetno konkurenčne premaze.

Pri razvoju novih izdelkov dobro sodelujemo z raziskovalnimi inštituti in univerzami, vključujemo se v nacionalne in evropske razvojne projekte. V letu 2011 smo uspešno zaključili strateško raziskovalni projekt Hibridni nanokompozitni aditivi za funkcionalne, multifunkcionalne in inteligentne barve in smole. Razvojno-investicijska projekta sta v ključni fazi, v letu 2012 je planirana izvedba investicij in uspešen zaključek le-teh. V preteklem letu smo se uspešno vključili v delovanje dveh kompetenčnih centrov in sicer kompetenčnega centra trajnostno in inovativno gradbeništvo (TIGR) in kompetenčnega centra za sodobne tehnologije vodenja (KC STV).

Kot družbeniki smo se vključili v delovanje Razvojnega centra kreativne pohištvene industrije (RC 31, d. o. o.), ki so ga ustanovila ambiciozna in v prihodnost usmerjena podjetja ter podjetniki.

Na 6. slovenskem forumu inovacij smo se uspešno predstavili in naš izdelek je bil uvrščen med najbolj ocenjene inovacije. Za razvito tehnično rešitev zaščite pred elektromagnetnim valovanjem v območju brezžičnih komunikacij, ki predstavlja svetovno novost, je bila vložena patentna prijava. Helios bo omenjeni izdelek začel tržiti v letu 2012 za zaščito celotnih objektov ali posameznih prostorov pred elektromagnetnim sevanjem.

Uspešno projektno delo je mogoče le v ustreznih delovnih razmerah in na sodobni razvojni opremi. Po investiciji v nova razvojna centra za program avtoreperature in kovinskih premazov se je v preteklem letu nadaljevala adaptacija razvojnih laboratorijev.

Z novimi tehnično dovršenimi in visoko kvalitetnimi proizvodi se krepi ugled Heliosa med svetovnimi proizvajalci premazov. Uspešno izpeljan razvoj je plod visokega strokovnega znanja sodelavcev Heliosa in dobrega sodelovanja s partnerji v podjetjih in raziskovalnih ustanovah. Pričakujemo, da bodo opisani razvojni rezultati in izvajani razvojni projekti pomembno prispevali k uspehu Heliosa tudi v prihodnje.



ORANŽNA = VESELJE Oranžna kar vpije po življenju, veselju in zadovoljstvu. Simbolizira vitalnost, delavnost, ambicioznost in kreativnost, pa tudi družabnost, zrelost, rast in čustveno toplino. Oranžna osvobaja, je žareča, svetleča, topla barva ognja in sonca. Spominja nas na sončni vzhod ali zahod. Oranžna izraža toplino, širokosrčnost, je lahkotna, razposajena, živahna in igriva. Poudarja tudi varnost in udobje.



14. NALOŽBE

V letu 2011 smo v Skupini Helios za investicije v osnovna sredstva namenili 13.664 tisoč evrov, kar je 4 odstotke manj porabljenih sredstev kot leta 2010. Realizirali smo 74 odstotkov plana. V letu 2011 smo nadaljevali z omejenimi investicijskimi aktivnostmi in selektivno pristopali k realizaciji investicijskih projektov. Eden od razlogov za manjše investiranje je tudi v zamiku glavnih izvedbenih faz v leto 2012, in sicer gre za tri večje strateške investicije (zamenjava reaktorske linije in polindustrijska sintezna linija v podjetju Helios TBLUS Količevo ter preselitev dveh sinteznih linij iz podjetja Duga v Srbiji v podjetje Avrora v Ukrajini). Po obsegu investiranja je na prvem mestu proizvodno podjetje Helios TBLUS Količevos 3.887 tisoč evrov, kar je tretjina vseh sredstev, porabljenih za investicije v Skupini Helios.

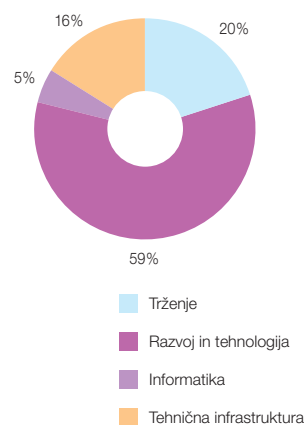
Večji strateški projekti leta 2011 so še:

- Obrat za proizvodnjo suhih gradbenih mešanic v podjetju Zvezda-Helios v Gornjem Milanovcu, v Srbiji.
- Proizvodna linija za proizvodnjo zidnih barv in plinska kotlovnica za ogrevanje v podjetju Odilak Odincovo v Rusiji.
- Skladiščni prostori za skladiščenje vnetljivih surovin in izdelkov v podjetju Avrora, Ukrajina.
- Nakup dodatnih poslovno - trgovskih prostorov (HGtrade v Sloveniji in Chedo na Češkem).

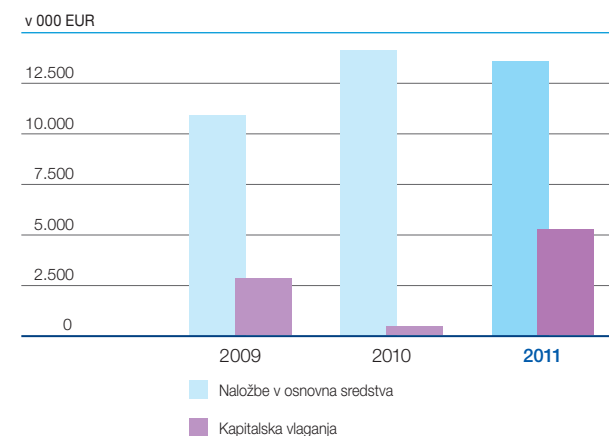
Za nekaj večjih strateških projektov smo v letu 2011 realizirali glavne pripravljalne faze, projekte pa bomo zaključili v naslednjem letu (ustrezne tehnološke rešitve, izbor dobaviteljev opreme). Ti projekti so:

- Zamenjava reaktorske linije R3 v obratu umetnih smol v podjetju Helios TBLUS Količevo.
- Izdelava idejne rešitve in nakup glavne tehnološke opreme za novo proizvodno linijo za suhe gradbene mešanice v podjetju Chromos.
- Nakup nove polindustrijske sintezne linije za razvoj novih tehnoloških postopkov za proizvodnjo umetnih smol v Helios TBLUS Količevo.

Razporeditev realiziranih investicij po namenu



Naložbe v osnovna sredstva in kapitalna vlaganja



15. INFORMATIKA

V Sektorju za informatiko smo v letu 2011 v okviru podpore SAP-u delali na urejanju matičnih podatkov, prilagajanju obstoječih poročil in izdelavi novih, prilagajali smo obstoječe vmesnike ter pripravljali nove.

Posebej smo se ukvarjali z urejanjem podatkov, ki so bili potrebni zaradi selitve proizvodnje med lokacijami, s podatki in poročili za ADR, prilagajali smo transakcije, povezane z inventuro artiklov. Izdelan je bil vmesnik za izmenjavo podatkov med SAP-om in ročnimi terminali za inventuro osnovnih sredstev in poročilo v SAP-u, ki omogoča preglednejše spremljanje poteka inventure. Postavljen je bil koncept izmenjave podatkov med SAP-om in Honeywellom, ki bo omogočal izmenjavo podatkov o materialih, recepturah in delovnih nalogih. Pri izmenjavi podatkov s skladiščnim sistemom NAS za prenos dimenzij pakirnih enot v NAS so bile uporabljene karakteristike materialov, za kar je bilo treba aktivirati nov IDOK. Izdelana je bila spletna aplikacija telefonskega imenika, v katerega se dnevno prenašajo podatki iz kadrovske evidence. Z novimi SAP orodji Adobe Forms je bil izdelan nov izpis računa v pdf in XML formatu, izpis je namenjen predvsem izmenjavi podatkov s kupci, a z uporabo teh orodij bomo lahko zagotovili izmenjavo podatkov tudi na drugih področjih, npr. z dobavitelji (Elemica).

Poleg tega je bilo v prvi polovici leta veliko navora vloženega v posodobitev vseh SAP sistemov na zadnje objavljene popravke, ki so zahtevali tudi obsežno testiranje ključnih uporabnikov pred prenosom na produkcijo. Da bi omogočili kvalitetno testiranje, so bili na testnem sistemu osveženi podatki. To je sicer standardni postopek, ki pa bo zaradi obsega podatkov v prihodnje zahteval uporabo naprednejših orodij.

Ker je Oracle prenehal z rednim vzdrževanjem baze verzije 10.2, smo v septembru nadgradili bazo na verzijo 11.2 na vseh SAP strežnikih. Postopek je poleg nadgradnje baze zahteval tudi nadgradnjo operacijskega sistema.

Solution Manager je bil nadgrajen za potrebe prijavljanja in sledenja napak v SAP-u.

V letu 2011 je bila podpisana pogodba z IBM-om za roll-out SAP-a v Chromosu, vendar implementacija v Chromosu še ni povsem stekla. Pričeli smo z delom na projektu pokrivanja poslovnih procesov v SAP-u za skladišče Heliosa na Slovaškem. V okviru tega projekta je Sektor za informatiko sodeloval pri vzpostavitvi VPN povezave s HG Trade Slovakia, pri pripravi XML datotek za izmenjavo podatkov, pri prevodih, pripravi postopkov za polnjenje matičnih podatkov novega obrata in pri pripravi ustrezno avtoriziranih dostopov, kar je bilo zaradi postavljenih omejitev še posebej zahtevno.

V letošnjem letu je bila zaključena investicija v sistemski prostor v objektu Avtoreparaturnega centra. V okviru te investicije smo poskrbeli za komunikacijski del, tako za aktivno opremo kot tudi za ožičenje. V času velikonočnih praznikov smo uspešno opravili selitev opreme v nov sistemski prostor, po selitvi pa skladno s spremembami prilagodili tudi topologijo omrežja in storitve novih strežnikov v nadzornem sistemu Nagios, uredili smo tudi dostop omejenemu številu zaposlenih in spremljanje dostopov v sistemski prostor.

V omrežju na lokacijah Količevo in Preska je bilo izvedenih nekaj posodobitev - zamenjava stikal. Postavljen je bil pilotni projekt Lync in testiranje Movi klientov v povezavi z obstoječim videokonferenčnim sistemom. Tako postavljena infrastruktura nam omogoča uporabo novih načinov komuniciranja, predvsem pa si bomo olajšali delo pri implementacijah različnih projektov v Skupini Helios. V letu 2011 je bila postavljena PKI infrastruktura – upravljanje varnostnih certifikatov, postavljena nova VM Ware virtualna infrastruktura, na katero so bili preseljeni strežniki iz starega virtualnega okolja.

Pomemben segment informacijskega sistema je BI/BW. Tu se je nadaljevalo delo na različnih segmentih:

- Dopolnjevale so se standardne SAP-ove kocke, kreirala nova poročila.
- Zaradi potreb po spremljanju blagovnih znamk je bil dopolnjen dashboard za spremljanje prodaje proizvajalcev v Skupini in prirejena poročila.
- Za potrebe projekta zmanjšanja števila artiklov v Skupini Helios smo kreirali shemo in poročila, ki omogočajo spremljanje napredka na tem področju.
- V letu 2011 je stekel projekt spremljanja uspešnosti programov, kjer sodelujemo z zunanjimi izvajalci. Izvedbo graditve podatkovnega skladišča in poročanja izvaja Bron, fazo pridobivanja podatkov od družb v Skupini pa Modan Informatika. Za izvedbo projekta je bilo vzpostavljeno testno okolje na novi verziji OBIEE z Data Integratorjem za SAP. V okviru vzpostavitvenega dokumenta projekta smo opredelili obseg projekta, ki smo ga razdelili v tri sklope; zaloge, terjatve in prodaja ter glavna knjiga. Postavljen je bil tudi terminski plan projekta. Zaradi zahtevnosti spremljanja zalog smo se na tem področju odločili za izdelavo prototipa, ki je bil izveden in potrjen, potrjena je bila tudi analiza za to področje. Izdelan je bil model za zaloge in pripravljene procedure za polnjenje količinskih in vrednostnih podatkov iz SAP-a. Izvedbena specifikacija, ki bo podlaga za pridobivanje podatkov drugih družb, je bila pripravljena, s HGtrade (Mavrico) sta bili v letu 2011 dogovorjeni vsebina in oblika prenosa za področje zalog. Potrjeni sta bili analizi za sklop terjatev in glavne knjige. Za sklop saldakontov so bi pridobljeni podatki o fakturah, za povezovanje plačil pa bo treba postaviti ustrezne metode porazdelitev. Poglavitna težava je pridobivanje pravih podatkov iz SAP ovih tabel, kar zaradi kompleksnosti zahteva zelo veliko testiranja. Ozko grlo, ki ga predstavlja kadrovska zasedenost, smo konec leta pričeli reševati s prerazporeditvijo dodatnega zaposlenega znotraj sektorja.

V zadnjem kvartalu leta so bile pripravljene projektne zahteve za postavitev dokumentacijskega sistema za vhodno pošto in likvidacijo vhodnih računov ter poslani trem možnim ponudnikom. Organizirane so bile predstavitve ponudnikov in obiski referenčnih instalacij. Na podlagi razgovorov znotraj projektne skupine in izkušenj, pridobljenih na referenčnih ogledih, je bil v toku usklajevanja ponudb obseg omejen na likvidacijo vhodnih računov. V letu 2011 so bili postavljeni kriteriji izbire, dokončna izbira in podpis pogodbe pa sta bila izvedena že v letošnjem letu.

Na področju varnostne politike ni bilo večjih aktivnosti, posodobljen je bil del obstoječe dokumentacije.

16. FINANČNO UPRAVLJANJE IN UPRAVLJANJE TVEGANJ

FINANČNO UPRAVLJANJE

Skupina Helios je v letu 2011 nadaljevala z izvajanjem enotne finančne politike pri vseh članicah Skupine.

Krovna družba Helios Domžale, d. d., v Skupini Helios izvaja sprejeto finančno politiko do bank in finančnih institucij s ciljem optimiziranja upravljanja denarnih sredstev. Krovna družba skrbi tudi za optimalno financiranje vseh članic Skupine Helios, tako da se pogoji finančnega poslovanja, ki veljajo za krovno družbo, prenašajo tudi na vse ostale družbe, ob upoštevanju lokalne zakonodaje in značilnosti posameznih trgov, na katerih posamezne družbe poslujejo.

Eden ključnih ciljev finančnega upravljanja v letu 2011 je bilo ustvarjanje pozitivnega denarnega toka iz poslovanja in ohranjanje finančne stabilnosti Skupine Helios preko relativno visokega deleža kapitala v virih sredstev.

Ohranjanje stabilne ravni neto finančnega dolga

Obveznosti iz financiranja so se v Skupini Helios v letu 2011 glede na stanje ob koncu leta 2010 povečale za 6,5 odstotka. Neto finančni dolg Skupine Helios ob koncu leta 2011 znaša 90.542 tisoč evrov, kar je za 11,5 odstotka več, kot je znašal ob koncu leta 2010. Kazalnik neto finančni dolg / kosmati denarni tok iz poslovanja se je povečal za 4,2 indeksne točke.

Kapitalska sestava

Skupina Helios je na dan 31. 12. 2011 dosegla kapitalsko sestavo z razmerjem 1 : 0,44 med lastniškim kapitalom, ki obsega računovodsko izkazani lastniški kapital in rezervacije, ter neto finančnim dolgom.

Pridobivanje virov financiranja

V letu 2011 smo v Skupini Helios sklepali tako kratkoročna bilateralna posojila kot tudi dolgoročna bilateralna posojila in pogodbe za dolgoročne poslovne najeme.

Kot vse bolj pomembno obliko financiranja smo nadaljevali z uporabo dolgoročnega poslovnega najema avtomobilskega voznega parka, ki ga je Helios najel od obstoječih ponudnikov teh storitev.

Razmerje med kratkoročnimi in dolgoročnimi finančnimi obveznostmi

Delež dolgoročnih finančnih obveznosti je na dan 31. 12. 2011 znašal 38,5 odstotkov. Ne glede na to, da je bila tudi v letu 2011 razpoložljivost dolgoročnih bančnih virov omejena, je Skupini Helios uspelo ohraniti dobro ročnostno strukturo finančnih obveznosti, kar kaže na stabilnost Heliosovega poslovanja.

Razmerje med variabilnimi in fiksnimi oziroma ščitenimi finančnimi obveznostmi

Skupina Helios je na dan 31. 12. 2011 dosegla razmerje med variabilnimi in fiksnimi oziroma ščitenimi finančnimi obveznostmi v višini 67,6 % : 32,4 %.

UPRAVLJANJE TVEGANJ

Z načrtnim upravljanjem tveganj identificiramo in ocenimo tveganje ter razvijamo in uvajamo postopke za obvladovanje le-teh. Zavedamo se, da lahko tveganja, ki jim je družba izpostavljena, močno vplivajo na njeno vrednost. Uprava družbe s sodelavci, redno preverja in potrjuje politiko obvladovanja posameznih vrst tveganj, ki so opisane v nadaljevanju.

Izpostavljenost različnim tveganjem delimo na finančna tveganja in poslovna tveganja.

Cilji upravljanja tveganj

Aktivno upravljanje tveganj v Skupini Helios sledi cilju pravočasnega prepoznavanja in odzivanja na potencialne nevarnosti s pripravo ustreznih ukrepov za zavarovanje pred identificiranimi tveganji oz. znižanje izpostavljenosti tveganjem. Ukrepi za obvladovanje tveganj so vgrajeni v vsakodnevno poslovanje v vseh družbah Skupine Helios.

Metodologija upravljanja tveganj


V Skupini Helios konstantno preučujemo in analiziramo obstoječa in morebitna nova tveganja ter izvajamo ukrepe za njihovo obvladovanje.

Proces upravljanja tveganj zajema identifikacijo tveganj, analizo občutljivosti, določanje mejne vrednosti za ključna tveganja in sprejemanje ukrepov za obvladovanje tveganj ter implementacij le-teh v vsakodnevno odločanje na posamičnih področjih.



RDEČA = POLNO ŽIVLJENJE

Rdeča je najbolj človeško izrazna, navzven usmerjena barva. Je topla, močna in bogata. Izjemno žareča, poživljajoča, prodorna in energična. Je izraz eksplozivnega in odločnega začetka, gibanja, sile, moči, sreče, popolne ekstaze. Povezujemo jo z življenjsko vitalnostjo, prizadevnostjo, pogumom, zaupanjem, samozavestjo in optimizmom. Simbolizira ljubezen, romantiko, čutnost, poželenje, strast in skrivnostnost. Svetlo rdeča je dnevna in moška barva, temno rdeča je nočna in ženska. Ne glede na njen odtenek pa ob njej nihče ne ostane ravnodušen.



UPRAVLJANJE FINANČNIH TVEGANJ

Zavedamo se, da lahko tveganja, ki jim je družba izpostavljena, močno vplivajo na njeno vrednost.

Aktivno upravljanje tveganj v Skupini Helios sledi cilju pravočasnega prepoznavanja in odzivanja na potencialne nevarnosti s pripravo ustreznih ukrepov za zavarovanje pred identificiranimi tveganji oz. znižanje izpostavljenosti tveganjem. Krovna družba za celotno Skupino centralno upravlja obrestna, valutna, plačilnosposobnostna in kreditna tveganja. Ukrepi za obvladovanje tveganj so vgrajeni v vsakodnevno poslovanje v vseh družbah Skupine Helios.

V Skupini Helios konstantno preučujemo in analiziramo obstoječa in morebitna nova tveganja ter izvajamo ukrepe za njihovo obvladovanje.

Proces upravljanja tveganj zajema identifikacijo tveganj, analizo občutljivosti, določanje mejne vrednosti za ključna tveganja in sprejemanje ukrepov za obvladovanje tveganj ter implementacijo le teh v vsakodnevno odločanje na posamičnih področjih.

Ocene izpostavljenosti Heliosa posameznim vrstam tveganj so pripravljene glede na stopnjo verjetnosti ter oceno škode v primeru, da pride do določenih dogodkov. Izpostavljenost tveganjem ocenjujemo na podlagi analize občutljivosti, ki pove, za koliko odstotkov se zmanjša kosmati denarni tok iz poslovanja na ravni Skupine ali posamezne družbe ob morebitnem nastanku določenega dogodka, ki je osnova za analizo tveganj. Verjetnosti so izračunane na podlagi analize preteklih podatkov ter pričakovanih o pogostosti posameznih dogodkov v naslednjem letu. Pri analizi so upoštevani različni vplivi in dejavniki, ki so prilagojeni posamezni vrsti tveganj.

V letu 2011 se še vedno čutijo negativni vplivi gospodarske in finančne krize. Kljub izboljšanju makroekonomskih razmer se Skupina Helios še vedno srečuje z zmanjšanim obsegom povpraševanja, še vedno je v ospredju plačilna nedisciplina, ki izhaja iz zmanjšane obsega kreditiranja podjetij in prebivalstva. Prav tako je bilo v letu 2011 pomembno valutno tveganje. V teh razmerah je bilo za Skupino Helios ključnega pomena, da načrtno

in premišljeno upravlja tveganja, s katerimi se sooča pri svojem poslovanju.

Na področju obvladovanja finančnih tveganj smo v letu 2011 sledili notranjim finančnim politikam, ki vključujejo izhodišča za njihovo učinkovito in sistematično upravljanje. Cilji procesa upravljanja finančnih tveganj so:

- doseganje stabilnosti poslovanja in zmanjšanje izpostavljenosti posameznim tveganjem na sprejemljivo raven,
- povečanje vrednosti družb in izboljšanje njihove bonitete,
- povečanje finančnih prihodkov oziroma zmanjšanje finančnih odhodkov ter
- zmanjšanje učinka nepredvidenih škodnih dogodkov.

Plačilno-sposobnostno tveganje

Plačilno-sposobnostno tveganje je tveganje, da bo Skupina Helios pri poslovanju naletela na težave pri poravnavi svojih tekočih obveznosti, ki jih poravnava z denarnimi ali drugimi finančnimi sredstvi. Likvidnost Skupina Helios zagotavlja tako, da ima vselej dovolj likvidnih sredstev za poravnavanje svojih obveznosti v roku, in sicer tako v običajnih kot tudi zahtevnejših okoliščinah, ne da bi nastale nesprejemljive izgube ali bi Skupina Helios tvegala upad svojega ugleda. Zaradi finančne krize, ki se je nadaljevala tudi v letu 2011, se je bistveno zmanjšala tudi kreditna aktivnost bank, pojavljala pa se tudi tveganje, da banke ne bodo refinancirale obstoječih finančnih obveznosti, ki jih imajo nefinančna podjetja do poslovnih bank.

Skupina Helios aktivno upravlja s plačilno-sposobnostnim tveganjem preko:

- delovanja centraliziranega sistema upravljanja denarnih sredstev;
- planiranja denarnih tokov;
- dnevnega stika z največjimi kupci, kar poveča predvidljivost denarnih tokov.

Ocenjujemo, da je naše likvidnostno tveganje nizko. Kljub še vedno zaostrenim finančnim razmeram v letu 2011 in omejenim virom financiranja smo zaradi dobre bonitete, ki jo imamo pri posojilodajalcih, nemoteno pridobivali potrebne finančne vire.

Nizko tveganje kratkoročne plačilne sposobnosti je pri poslovanju s Skupino Helios rezultat učinkovitega upravljanja denarnih sredstev, ustreznih posojilnih linij za kratkoročno uravnavanje denarnih tokov ter dostopa do potrebnih finančnih virov.

Nizko je tudi tveganje glede dolgoročne plačilne sposobnosti Skupine, kot je rezultat dolgoletnega uspešnega poslovanja, konzervativne politike strukture virov sredstev, prilagojene naložbene dinamike novim razmeram, sposobnosti ustvarjanja denarnih tokov s poslovanjem ter posojilne sposobnosti.

Kreditno tveganje

Kreditno tveganje je tveganje, da bo Skupina Helios utrpela finančno izgubo, če stranka ali pogodbenica, vključena v pogodbo, odloži plačilo in kasneje svojih obveznosti ne plača v celoti ali jih sploh ne poravna.

Skupina Helios ima veliko število kupcev, predvsem pravnih oseb. Skupina Helios ima utečene postopke upravljanja terjatev in oblikovanja popravkov vrednosti terjatev, zato ocenjujemo, da je posojilno tveganje obvladljivo.

Pri drugih finančnih sredstvih, kot so denarna sredstva, depoziti pri bankah in finančna sredstva, opredeljena kot razpoložljiva za prodajo, izpostavljenost Skupine Helios kreditnemu tveganju izhaja predvsem iz tveganja neporavnave obveznosti druge pogodbene stranke, pri čemer je najvišja izpostavljenost enaka knjigovodski vrednosti teh finančnih instrumentov.

Najvišja kreditna izpostavljenost družbe Helios Domžale, d. d., je enaka knjigovodski vrednosti finančnih naložb in izdanih poroštev podjetjem v Skupini.

Poglobljena finančna in gospodarska kriza je tudi v letu 2011 privedla do slabše likvidnosti naših kupcev, vendar smo tveganja, povezana z neizpolnitvijo medsebojnih obveznosti poslovnih partnerjev, obvladovali z naslednjimi ukrepi:

- zavarovanje terjatev iz poslovanja pri Slovenski izvozni družbi – Prvi kreditni zavarovalnici, d. d., s povprečnim 56-odstotnim deležem zavarovanih terjatev Skupine Helios,

- dodatno zavarovanje bolj tveganih terjatev do kupcev s finančnimi instrumenti (bančnimi garancijami, dokumentarnimi akreditivi) in pravnimi instrumenti (vpisi hipotek, pridržki lastninske pravice),
- novim kupcem smo dajali blago na odprt račun le ob ustreznem zavarovanju plačila,
- od svojih poslovnih partnerjev smo za vsa dana avansna plačila zahtevali garancije prvovrstnih bank,
- redno smo preverjali bonitete vseh novih in obstoječih partnerjev,
- sistematično smo izterjevali terjatve,
- pri vseh investicijskih pogodbah smo opredelili pogodbene kazni za neizpolnjevanje obveznosti v roku.

V skladu s sprejeto politiko se za vsako novo stranko izvede analiza njene kreditne sposobnosti, preden ji Skupina Helios ponudi standardne pogoje plačila. Pregled Skupine Helios zajema zunanje ocene, če obstajajo. Nabavne omejitve, ki predstavljajo najvišji znesek odprtih postavk se vzpostavijo za vsako stranko posebej. Poslovanje Skupine Helios s strankami, ki ne izpolnjujejo normne kreditne sposobnosti, poteka le na podlagi predplačil.

Vodstvo Skupine Helios ocenjuje, da je, glede na navedene ukrepe za varovanje pred tveganji, izpostavljenost posojilnim tveganjem obvladljivo.

TRŽNA FINANČNA TVEGANJA

Valutno tveganje

Skupina Helios veliko večino svojih izdelkov izvozi na tuje trge, proizvodna podjetja Skupine pa so odvisna od uvoza surovin in preostalih materialov za proizvodnjo. Enako velja za nabavo strojev in naprav pri investicijah.

Delovanje Skupine Helios v mednarodnem okolju povzroča izpostavljenost valutnemu tveganju. Z valutnim tveganjem se Skupina Helios srečuje predvsem na trgih Rusije, Ukrajine, Poljske, Češke, Madžarske, Srbije, Hrvaške, Bolgarije, Turčije in Romunije.

Na večini trgov izpostavljenost dolgoročno zmanjšujemo z naravnim ščitenjem, torej z valutnim uravnavanjem prodaje in nabave. Ker nabavljamo predvsem na evrskem območju, vse prodajne pogodbe sklepamo v evrih.

Težje se valutnim tveganjem izognejo naša proizvodna in trgovska podjetja izven evro območja, saj morajo delovati v lokalni valuti, medtem ko so nekatere obveznosti vezane na evro. Na teh trgih je slabše razvita tudi možnost zaščite pred valutnimi tveganji, saj so izvedeni finančni instrumenti slabše razviti ali pa jih sploh ni na razpolago.

Izpostavljenost Skupine Helios valutnim tveganjem ocenjujemo kot zmerno.

Skupina Helios ima pravilnik in politiko upravljanja valutnih tveganj, ki ima opredeljene naslednje cilje, ki jih mora posamezno podjetje v Skupini zasledovati:

- Stabilnost denarnega toka: naloga je preprečiti fluktuacije denarnega toka zaradi spremembe deviznega tečaja.
- Rast podjetja: naloga je preprečitev negativnih tečajnih razlik, ki bi onemogočile nadaljnji razvoj podjetja.
- Minimiziranje stroškov tveganj: poskušamo znižati stroške obvladovanja valutnega tveganja na najnižjo možno raven.

Politika upravljanja valutnih tveganj ima predvidena dva koraka, in sicer:

- Stalno preverjanje makroekonomskega ozadja gibanja obravnavanega deviznega tečaja ter drugih s tem povezanih makroekonomskih dejavnikov in trendov.
- Prilagajanje poslovanja na podlagi splošnih trendov in pričakovanj v smeri neizpostavljanja valutnemu tveganju.

Skupina Helios se v primeru povečanega tveganja vsakega podjetja glede na ocenjeno višino izpostavljenosti odloča o ustreznih ukrepih, seveda po predhodni analizi ter ob upoštevanju "cost-benefit" načela. Vrsta ukrepov je odvisna od njihove primernosti oziroma izvedljivosti, narave izpostavljenosti, začrtanega poslovanja Skupine Helios in predvidenih ekonomskih učinkov.

Ukrepi za obvladovanje valutnih tveganj v Skupini Helios so del procesa upravljanja tveganj, v katerem izberemo in implementiramo način za modifikacijo valutnega tveganja.

Valutno tveganje modificiramo na več načinov, in sicer z:

- Naravnim zavarovanjem (natural hedging) – podjetje skuša uskladiti osnovno odprto valutno pozicijo z nasprotnim denarnim tokom znotraj podjetja.
- Valutno klavzulo – gre za določbo v pogodbah, ki podjetje popolno ali delno ščiti pred valutnim tveganjem.
- Zavarovanjem na terminskem trgu – nakup forwarda, kjer se določi cena tuje valute na natanko določen datum v prihodnosti.

Obrestno tveganje

Obrestno tveganje je tveganje negativnega vpliva spremembe tržnih obrestnih mer na poslovanje Skupine Helios. Obrestno tveganje izvira iz finančnih obveznosti. Finančne obveznosti izpostavljajo Skupino Helios obrestnemu tveganju denarnega toka. Obrestna struktura aktivnih in pasivnih bilančnih postavk ni usklajena, saj ima Skupina Helios več prejetih posojil kot obrestovanih naložb. Izpostavljenost obrestnemu tveganju za Skupino Helios pomeni neugodno gibanje (dvig) spremenljive obrestne mere EURIBOR v primeru prejetih posojil. Večina dolgoročnih posojil se obrestuje z variabilno obrestno mero, ki je vezana na eno-, tri- ali šestmesečni EURIBOR. Euribor se dnevno

spreminja, saj je podvržen tržnemu nihanju, kar lahko povzroči povečanje stroškov financiranja za Skupino Helios. Posledično družba ustrezno centralno obvladuje rast stroškov financiranja. Politika Skupine Helios je, da ima ščiteneh najmanj 50 odstotkov obveznosti iz financiranja, ki financirajo dolgoročna sredstva, ter najmanj 25 odstotkov vseh obveznosti iz financiranja.

Skladno s sprejeto politiko upravljanja obrestnih tveganj Skupina Helios za zavarovanje obrestnega tveganja uporablja obrestne zamenjave. Skupina Helios vstopa v posle z izpeljanimi finančnimi instrumenti izključno zaradi varovanja pred tveganjem. V letu 2011 smo v skladu s strategijo Skupine Helios proti obrestnemu tveganju zavarovali vsa dolgoročna posojila s spremenljivo obrestno mero, ki imajo rok zapadlosti večji od treh let.

Delež fiksnih obrestnih mer v posojilnem portfelju Skupine Helios smo konec leta 2011 tako kot leto prej ohranili na 32 odstotkih celotnih obveznosti iz financiranja. Delež fiksnih dolgoročnih obveznosti iz financiranja je bil konec leta 2011 62-odstoten.

Preostale obrestne mere so bile spremenljive in vezane povečini na EURIBOR (skupaj 65 odstotkov celotnih obveznosti iz financiranja) ter tudi na lokalne variabilne obrestne mere LIBOR, PRIBOR, ZIBOR, WIBOR in BELIBOR, ki skupaj predstavljajo preostale 3 odstotke celotnih obveznosti iz financiranja Skupine Helios konec leta 2011.

Vodstvo Skupine Helios ocenjuje, da je izpostavljenost Skupine pred obrestnim tveganjem zmerna.

POSLOVNA TVEGANJA

Zunanja tveganja

Tveganja, ki so v veliki meri odvisna od zunanjih dejavnikov in na njih pogosto nimamo neposrednega in zadostnega vpliva, imajo vpliv na poslovanje Skupine Helios. Povezana so s političnimi tveganji na nekaterih trgih jugovzhodne in vzhodne Evrope ter pomenijo izpostavljenost spremembam makroekonomskih pogojev poslovanja, kot je splošna gospodarska in finančna kriza na vseh ključnih trgih.

Izpostavljenost zunanjim tveganjem delno zmanjšujejo širina prodajnega programa, partnerski odnosi s kupci, kvalitetni izdelki in učinkovite dobave. K zmerni izpostavljenosti tovrstnim tveganjem pripomore tudi še razmeroma uravnotežena prodaja Skupine po posameznih prodajnih območjih.

Premoženjska tveganja

Skupina Helios svoja najpomembnejša premoženjska tveganja (požarno, potresno, izpad proizvodnje, strojelomno, transportno), tveganje proizvajalčeve odgovornosti za izdelke, tveganja civilne odgovornosti ter tveganja nezgod zaposlenih na službenih poteh in delovnem mestu sistematično prenaša na zavarovalnice.

Prodajna tveganja

Prodajna tveganja so tveganja strategije trženja, ki jo izvaja podjetje - kot so blagovna znamka, cenovna politika, distribucijska mreža, promocijske aktivnosti in drugo. Tveganje večje pogajalske moči velikih industrijskih kupcev in trgovskih mrež ter tveganje kakovosti poprodajnih aktivnosti. V Skupini Helios prodajna tveganja omejujemo z ustreznimi trženjskimi postopki, razpršenostjo kupcev in trgov, različnostjo izdelkov in storitev, razvojem novih in kvalitetnih izdelkov, zagotavljanjem velikega deleža prodaje pod lastnimi blagovnimi znamkami in organizacijo ustrezne mreže poprodajnih storitev na vseh trgih, kjer poslujemo. Z ustanavljanjem lastnih trgovskih podjetij na nekaterih trgih zmanjšujemo tveganje prodaje prek neodvisnih zunanjih partnerjev. Izpostavljenost tovrstnim tveganjem je zmerna.

Nabavna tveganja

Nabavna tveganja lahko razdelimo na:

- tveganja zaradi zamud oz. neizdobav;
- tveganja povišan cen surovin;
- tveganja zaradi neakakovosti surovin.

Specifičnost naših izdelkov z višjo dodano vrednostjo je glavni vzrok, da določeno vrsto surovin proizvaja zelo omejeno število proizvajalcev. Tudi primerljive surovine so zamenjive le v nekaterih (manj zahtevnih) aplikacijah, pogosto se srečujemo s primeri, ko pravih ekvivalentnih surovin nimamo na razpolago. Le-to zmanjšuje naše nabavne možnosti ter povečuje tveganja za zagotovitev nemotene oskrbe s surovinami.

Največji vpliv na cene surovin ima nafta, ki vpliva na večino naših surovin kot bazna osnova. Razlike nastajajo le glede hitrosti oz. odzivnosti, nekatere surovine so bolj, druge manj občutljive na te nenadne premike. V zadnjem obdobju pa postaja vse pomembnejši vzvod spreminjanja cen tudi razmerje med ponudbo in povpraševanjem, kjer zaradi zmanjšane ponudbe in povečanega povpraševanja opazamo močnejšo pozicijo dobaviteljev, ki lažje in hitreje spreminjajo cene, kot je bilo to v preteklosti.

Omenjena tveganja zmanjšujemo predvsem s pogodbenimi in partnerskimi dogovori z dobavitelji, terminskimi nakupi v ugodnih časovnih obdobjih, stalnim ocenjevanjem in izborom dobaviteljev, nenehnim iskanjem novih nabavnih virov, optimizacijami receptur itd. Z naštetimi ukrepi ter visokimi standardi, ki jih postavljamo za naše dobavitelje in vhodne surovine, vsekakor zmanjšujemo našeta tveganja, ki pa se jim v celoti ni mogoče izogniti. Najpomembnejši trendi, zaradi česar prihaja do nabavnih tveganj in so značilni za vso premazno industrijo, so namreč izrazito globalni in na njih zelo težko vplivamo. Zato smo prav nabavnim tveganjem še naprej močno izpostavljeni.

Produktna tveganja

Osredotočeni smo na obvladovanje tveganj, ki lahko privedejo do reklamacij naših izdelkov na trgu ter v skrajnem primeru do množične odpovedi oziroma produktne odgovornosti proizvajalca. Produktna tveganja omejujemo z ustreznimi sistemi razvoja

in zagotavljanja kakovosti v okviru proizvodnih, prodajnih in poprodajnih postopkov. Tovrstna tveganja dodatno zmanjšujemo z zavarovanjem produktne odgovornosti. Vzpostavljen imamo sistem vodenja kakovosti po zahtevah SIST EN ISO 9001/2000. Omenjeni sistemi omogočajo nadzor postopkov, ciljno vodenje in spremljanje ciljev ter sistematično skrb za nenehne izboljšave, tehnološko opremljenost in posodabljanje opreme. Izpostavljenost produktnim tveganjem je zmerna.

Naložbena tveganja

Naložbena tveganja ocenjujemo kot zmerna ne glede na dejstvo, da v zadnjih letih poteka proces prestrukturiranja premazne industrije, kot posledica zaostrene okoljevarstvene zakonodaje na področju Evropske Unije. S stalnim spremljanjem trendov znotraj EU in prilagajanjem novim zahtevam na osnovi lastnih razvojnih rešitev sledimo spremembam na trgu EU kot tudi spremembam na trgih izven evropske skupnosti.

Glede na spremenjene poslovne pogoje bomo s previdnejšo naložbeno politiko, ki bo usmerjena v razvoj organske rasti prodaje v že obstoječih podjetjih znotraj Skupine, skušali omejevati tveganja pri morebitnih nakupih novih podjetij.

Poudarek razvojnih naložb je v razvoju novih izdelkov z višjo dodano vrednostjo.

Pred vsako odločitvijo za izvedbo naložbenega projekta izvedemo temeljite presoje upravičenosti, tako s stališča ekonomike naložbe kot drugih strateških oziroma sinergijskih učinkov naložbe (povečanja tržnega deleža, dostop do novih tehnologij, dostop do novih izdelčnih skupin, dopolnilni prodajni in proizvodni programi).

Proizvodna tveganja

V letu 2011 smo nadaljevali s procesom vzdrževanja tehnične infrastrukture in tehnološke opreme v skladu z veljavno zakonodajo in mednarodnimi standardi kakovosti (ISO 9001, ISO 14001...). Glede na zaostrene gospodarske razmere smo še pospešili proces specializacije proizvodnih linij in proizvodnih tovarn. Specializacijo izvajamo po geografskih področjih in tehnoloških

značilnostih posameznih tovarn in proizvodnih procesov. S tem želimo ustvariti zadostne proizvodne kapacitete (ekonomija obsega, visoka produktivnost) z optimalno izkoriščenostjo in optimalno razmestitev proizvodnih tovarn glede na geografske tržne potrebe. S primerno razporeditvijo specializiranih proizvodnih linij tudi zagotavljamo ustrezne varnostne kapacitete v primeru večjih izpadov posameznih proizvodnih kapacitet. Izpostavljenost proizvodnim tveganjem je zmerna.

Znižanje izpostavljenosti proizvodnim tveganjem zagotavlja tudi kvaliteten servis vzdrževanja (preventivno in vzdrževanje po stanju).

Glede na značilnost naših glavnih procesov mnogo sredstev vlagamo v protiekspluzijsko in protipožarno zaščito. Kljub temu poleg vseh naštetih aktivnosti za zavarovanje proizvodnih tveganj uporabljamo tudi instrument zavarovanja obratovalnega zastoja v primeru požara.

Kadrovsko tveganje

Komunikacija z zaposlenimi in organi, ki predstavljajo in zastopajo interese zaposlenih, poteka preko svetov delavcev in sindikatov. Skrbimo za redno obveščanje zaposlenih prek orodij internetnega komuniciranja (zbori delavcev, intranet, interni časopis Tednik, oglasne table...). Tveganje, povezano z izgubo ključnih kadrov, ter tveganje pomanjkanja strokovno usposobljenih kadrov znižujemo z izvajanjem in razvijanjem sistema letnih razgovorov s sodelavci, zagotavljanjem izobraževanja in usposabljanja zaposlenih, merjenjem organizacijske kulture in klime v posameznih podjetjih Skupine, s krepitvijo socialne varnosti zaposlenih, z dodatnimi zavarovanji. Skrbimo za varno in zdravo delo ter za ustrezne sisteme nagrajevanja.

Na kadrovskem področju se srečujemo tudi z obvladovanjem tveganj morebitnega motenega izvajanja poslovanja zaradi večje odsotnosti z dela. Predvsem v proizvodnji poskušamo izpostavljenost tovrstnim tveganjem znižati s sistematičnim vključevanjem zaposlenih v zdravstveno-preventivne programe ter z upoštevanjem načel zagotavljanja zdravega in varnega dela.

Ocenjujemo, da je izpostavljenost kadrovskim tveganjem zmerna.

Tveganja delovanja informacijskega sistema

Tveganja, ki so povezana z informatiko, zmanjšujemo z usklajevanjem poslovnih ciljev in strategijo razvoja informatike. V procesu implementacije novega informacijskega sistema SAP smo tako upoštevali predvideno združitve dveh proizvodnih družb ter temu prilagodili številne procese z namenom, da omejimo tveganja, povezana s celovitostjo in ustreznostjo informacij. Z rednim spremljanjem projekta implementacije smo nadzorovali doseganje faznih ciljev in s tem zmanjšali možnost neuspešne implementacije. Velik poudarek smo dali tudi izobraževanju za uporabo nove programske opreme, ki je teklo v zadnjih dveh mesecih preteklega leta.

Zmanjševanje tveganj, ki so povezana z nedelovanjem storitev, zagotavljamo še:

- z zagotavljanjem infrastrukture, ki odraža kritičnost storitve,
- s pripravo postopkov ravnanja ob morebitnem izpadu storitve,
- z rednim vzdrževanjem programske in strojne opreme, komunikacijskih in omrežnih povezav,
- z zagotavljanjem varnostnih kopij, s prenosom varnostnih kopij na drugo lokacijo, testiranjem vnovične vzpostavitve sistema iz varnostnih kopij,
- z nadzorom nad popravki v aplikativni in sistemski programske opremi,
- s stalnim izobraževanjem sodelavcev na področju informatike.

Izpostavljenost tveganjem informacijskega sistema je zmerna.

RUMENA = TOPLINA

Rumena barva je barva sonca, vedrine in optimizma, ki poživlja in osvobaja. Ohranja budnost in spodbuja zbranost, simbolizira ustvarjalnost, komunikativnost in modrost. Rumena žari, greje, je razpršena, spominja nas na vir življenja in na življenje samo. Začutimo jo v svetlih, toplih, dragocenih, bleščečih in žarečih stvareh. Je ena izmed najbolj vidnih barv. Na čustva vpliva vzpodbudno; je vesela, duhovita, dinamična barva. Kot taka velja za intelektualno, razumsko barvo, »mentalno poživilo«, ki vzpodbuja duševno in umsko delo, jasnost misli, koncentracijo.



17. TRAJNOSTNI RAZVOJ

A. POSLOVNA ODLIČNOST – TQM

TQM (Total Quality Management – Celovito vodenje kakovosti) je tako vodenje procesov, upravljanje z viri in sposobnostmi zaposlenih, ki prinaša zadovoljstvo kupcev, zaposlenih in lastnikov. Obenem omogoča načrtovani poslovni rezultat in družbeni vpliv Skupine Helios.

TQM sistem vodenja temelji na vključenosti vseh procesov in vseh zaposlenih pri stalnem izboljševanju poslovnih procesov, proizvodov, storitev in organizacijske kulture.

V skladu s področjem dela TQM-a in temeljnimi cilji so bile glavne aktivnosti na področju TQM-a povezane z vzpostavitvijo Heliosovega sistema vodenja (HMS - Helios Management System) in s procesom stalnih izboljšav.

Da bi opredelili skupne aktivnosti, povezane s HMS, smo s TQM predstavniki v podjetjih Zvezda-Helios in Chromos izvedli analizo stanja. Glede na velik pomen, ki ga v Skupini Helios namenjamo ravnanju z okoljem, smo prve aktivnosti, povezane z vzpostavitvijo Heliosovega sistema vodenja, izvedli ravno na okoljskem področju. Na osnovi posebne delavnice smo opredelili izhodišča za prepoznavanje in ocenjevanje okoljskih vidikov in njihovih vplivov na okolje ter za izdelavo in vodenje registra okoljskih vidikov. Za obvladovanje navedenega področja razvijamo posebno HSM aplikacijo: »Eko Checking«.

Proces stalnih izboljšav smo izvajali na nivoju Skupine Helios in v posameznih podjetjih skozi redna vodstvena poročanja o realizaciji zastavljenih ciljev, kakor tudi preko sistemov koristnih predlogov, ki so vzpostavljeni v podjetjih: Belinka Belles, Chromos, Helios TBLUS in v Zvezda-Helios.

Kljub podobnim sistemom so rezultati po podjetjih precej različni zato imamo tu še veliko prostora za izboljšave.

Trdno jedro TQM-a predstavljajo v vseh proizvodnih podjetjih Skupine Helios vzpostavljeni in certificirani sistemi vodenja v skladu z zahtevami ISO 9001 in ISO 14001.

Podjetje Helios TBLUS ima sistem vodenja kakovosti usklajen tudi z zahtevami mednarodne specifikacije ISO/TS 16949, ki postavlja dodatne zahteve za proizvajalce za avtomobilsko industrijo.

V skladu z zahtevami navedenih standardov podjetja vsako leto izvajajo notranje in zunanje presoje sistema vodenja. Tudi v letu 2011 so bile te za vsa podjetja uspešno zaključene.

Vodje TQM področja v Skupini Helios se zavedajo, da zaostrene gospodarske razmere terjajo ustrezno reakcijo v smeri optimizacije procesov, povečevanja produktivnosti, dodane vrednosti, zmanjševanja stroškov in večje izkoriščenosti potenciala zaposlenih na področju kreativnosti in inovativnosti.

»Dobiček – njegovo skrajšano ime je ustvarjalnost!«

Avtor: neznan

B. ZAPOSLENI

Za poslovni uspeh Skupine Helios si prizadeva več kot 2500 zaposlenih. Skupino Helios predstavljajo njeni zaposleni in njihovo znanje. Bistvena je moč medsebojnega sodelovanja, ki mora temeljiti na zaupanju s ciljem stalnega napredka.

Nadaljuje se obdobje zaostrenih razmer poslovanja. V tako nepredvidljivih in težkih obdobjih poslovanja moramo znotraj Skupine Helios najti in aktivirati še neizkoriščene in nove notranje vire, ki lahko pripomorejo k delovanju na globalnih trgih. Hitrost in kompleksnost sprememb je vsekakor resna preizkušnja tako za vodstvo, kot za vse zaposlene, zato je nujno zagotoviti čim hitrejšo prilagajanje poslovnemu okolju.

Tudi v letu 2011 smo svoje aktivnosti usmerili k izpolnjevanju ciljev razvojne strategije in temeljnih ciljev kadrovske politike. Prizadevamo si za ustvarjanje delovnega okolja, ki sodelavcem omogoča proaktivno delovanje in jim daje občutek konstruktivnega prispevka k uspehu Skupine Helios. V tem obdobju je pomembna pretočnost informacij, kar prispeva k občutku varnosti zaposlenih in doseganju poslovne uspešnosti. Odnosi med zaposlenimi so zagotovo jedro, ki omogoča dolgoročno uspešnost in posledično tudi konkurenčno prednost. Skupino Helios predstavljajo njeni zaposleni in cilji Skupine se dejansko razporedijo na cilje vsakega posameznika.

Nadaljevali smo z optimizacijo števila zaposlenih, pri čemer smo sledili dvema ciljema, in sicer ohranjanju najboljših sodelavcev ter doseganju ciljne produktivnosti. Produktivnost v letu 2011, merjena s kazalcem prihodkov na zaposlenega, v primerjavi z letom 2010 izkazuje indeks 113. V Skupini smo v zadnjem obdobju minimalno zaposlovali in z novimi zaposlitvami pokrivali le najnujnejše primere. Redno smo spremljali notranje kadrovske resurse ter gibanje na trgu delovne sile. Ena izmed konkurenčnih prednosti Skupine Helios so naši sodelavci, ki razpolagajo z različnimi znanji, sposobnostmi in kompetencami. Pomembno je obdržati dobre kadre, v posameznika je treba vložiti veliko truda in energije, da dosežemo pripadnost podjetju in celotni Skupini. V skrbi za družbeno odgovornost do zaposlenih skrbimo za njihovo socialno varnost, zdravo okolje in širjenje dobrih praks, imamo posluh za lokalna okolja, kjer Skupina deluje, kajti za vsako posamezno članico Skupine je ključna pripadnost lokalnemu okolju. Na vseh segmentih se trudimo biti družbeno odgovorni in na razne načine prispevamo k razvoju okolij in podpiramo dobre projekte.

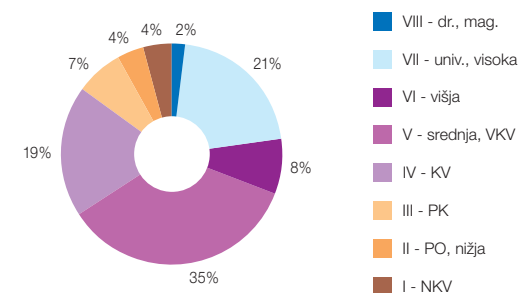
ZAPOSLENI

Skupina Helios je v letu 2011 zaposlovala 2.516 sodelavcev. Od tega je bilo v Sloveniji zaposlenih 1.319 delavcev, v družbah v tujini pa 1.197. Skupno število zaposlenih je dva odstotka nižje od plana za leto 2011. Proizvodna podjetja so število zaposlenih zmanjševala. Hkrati pa smo v lanskem letu na novo intenzivirali delo v trgovskih podjetjih v BiH, Makedoniji in Črni gori, kar pa ni vplivalo na povečanje števila zaposlenih v trgovskem delu Skupine. Fluktuacija v letu 2011 je znašala 10,8 %. Poleg tega pa je bilo opravljenih 40 prezaposlitev znotraj Skupine, s čimer se je uresničevala aktivnost kroženja zaposlenih. Povprečna starost zaposlenih v Skupini znaša 42,6 let, kar ob že omenjeni stopnji fluktuacije kaže na visoko stopnjo lojalnosti družbi in delovnih izkušenj. Ta podatek pa tudi narekuje intenzivno delo na štipendiranju in pridobivanju dobro izobraženih kadrov, ki bodo nadomestili prej omenjene sodelavce.

Izobrazbena struktura

Izobrazbena struktura, kjer ima 31 % zaposlenih višjo oz. visoko izobrazbo, zagotavlja uspešno delovanje procesov, ki zahtevajo visoko strokovna znanja. Te pa uspešno podpira tudi segment zaposlenih s srednješolsko izobrazbo, ki predstavljajo 35 % vseh zaposlenih. Poudarek dajemo tudi specializaciji in poglobljanju znanja, saj ima v letu 2011 kar 45 zaposlenih naziv magistra oz. doktorja znanosti.

Izobrazbena sestava Skupine Helios v letu 2011



Usposabljanje

Dvig strokovnega znanja vsakega sodelavca in zagotavljanje znanj, ki so strateškega pomena za razvoj osnovne dejavnosti v Skupini Helios, pri čemer je tudi vsak posameznik soodgovoren za svoj razvoj, je bilo vodilo, da smo nadaljevali z vključevanjem vseh članic Skupine v proces načrtnega izvajanja ustreznih izobraževalnih vsebin. Pri tem smo ravnali racionalno in stroškovno učinkovito ter v usposabljanja vključevali čim širši krog slušateljev. Uspešno smo uporabili znanja domačih strokovnjakov in s prenosom znanja in dobre prakse širili znanje med zaposlenimi.

Sistematično vlagamo v znanje in razvoj vseh zaposlenih. Zaposlene vključujemo v usposabljanje in jim nudimo podporo pri pridobivanju višje strokovne izobrazbe. Zaposlenim omogočamo strokovni razvoj in krepimo njihovo raven kompetenc. Tako je bilo v letu 2011 41 zaposlenih vključenih v študij ob delu, ki so ga sofinancirale družbe iz Skupine.

Zaposleni na ravni Skupine so se vključevali v usposabljanja s področja vodenja, komunikacije in marketinga, informatike, prodajnih veščin, računovodstva, razvoja ter gasilstva. V učenje tujih jezikov, med katerimi prevladujeta ruski in angleški jezik, je bilo vključenih več zaposlenih kot v preteklem letu. Zaposleni so obiskovali sejme in se udeleževali strokovnih usposabljanj v tujini.

V proizvodnih družbah Skupine so se redno usposabljali na področjih: razvoja, kakovosti, logistike, varstva okolja in ekologije, varstva pri delu, požarne varnosti, vzdrževanja in nudenja prve pomoči. Vsak novozaposleni je bil vključen v usposabljanje novih sodelavcev. V trgovskih družbah so zaposleni bogatili svoje znanje s področja prodajnih veščin in poznavanja obstoječih in novih proizvodov.

Zaposleni so se v obravnavanem letu 2.655 krat udeležili različnih vrst izobraževanja in usposabljanja, v skupnem številu 25.806 ur. To pomeni, da se je v povprečju vsak zaposleni vsaj enkrat udeležil usposabljanja in opravil 11 ur usposabljanja.


Članice Skupine v svojih lokalnih okoljih stalno in intenzivno sodelujejo z različnimi izobraževalnimi institucijami, zlasti s področja kemije. Učencem, dijakom in študentom omogočamo obiske naših podjetij, opravljanje počitniškega dela in strokovne prakse ter pomagamo pri pripravi seminarskih, diplomskih in magistrskih nalog.

Za sistematično delo na področju izobraževanja in usposabljanja je družba Helios Tovarna barv, lakov in umetnih smol Količevo, d.o.o., tudi letos prejela priznanje TOP 10, kar nas uvršča med prvih deset podjetij v Sloveniji, ki vlagajo v sistematično usposabljanje zaposlenih.

Interno komuniciranje

Skrbno in redno smo zaposlene seznanjali z rezultati poslovanja in aktivnostmi ter ukrepi za obvladovanje situacije. Komuniciranje z zaposlenimi je potekalo preko internega časopisa Tednik, info tabel, intraneta, elektronske pošte, interneta ter preko zbora delavcev.

Z delavskimi predstavništvi, sindikatom in svetom delavcev se izvajajo mesečni sestanki, kar pripomore k odprtemu dialogu in sprotnemu reševanju izpostavljenih vprašanj. Našim zaposlenim je omogočena tudi neposredna komunikacija z vodstvom v vseh družbah, članicah Skupine Helios.



TURKIZNA = SVEŽINA Modrozeleni odtenki spominjajo na osvežujoče in mirno morje, zato nas turkizna pomirja, hladi in osvežuje obnem. Njena prostranost je neizmerna. Tako kot zelena blagodejno deluje pri umskem naprežanju, preganja utrujenost in vzpodbuja občutek uspešnosti. Ta poživljajoča barva nam daje moči za nov začetek. Povečuje sposobnost sporazumevanja, dojemljivost in ustvarjalnost. Predstavlja nedolžnost, ljubezen, srečo, dobrosrčnost, pogum in prijateljstvo.

C. ODGOVORNOST DO OŽJE IN ŠIRŠE DRUŽBENE SKUPNOSTI

Glede na negotove razmere v letu 2011 nismo povečali sredstev za aktivnosti, s katerimi izkazujemo svojo družbeno odgovorno držo. Nadaljevali smo z aktivnostmi, ki jih odgovorno izvajamo že dolgo vrsto let.

Trinajsto leto zapored smo v Sloveniji izvedli razpis za donacijo sredstev za oživitvev krajevnih vodnjakov v okviru partnerskega projekta z ministrstvom za okolje in prostor, s katerim želimo dvigniti zavedanje širše javnosti o pomenu varovanja naravnih virov, predvsem vode.

Skupaj z Olimpijskim komitejem Slovenije smo izvedli razpis za donacijo barv za polepšanje športnih objektov, namenjenih tako vrhunskemu športu kot izvajanju različnih rekreativnih programov.

V podjetju Belinka so nadaljevali sodelovanje s Čebelarsko zvezo Slovenije in pripravili vrsto aktivnosti na področju odgovornega ravnanja, pri čemer so vključevali tudi najmlajše.

V naših hčerinskih družbah Helios, Tovarna barv, lakov in umečnih smol Količevo ter Zvezda-Helios smo izvedli dan odprtih vrat, kjer smo lokalnemu prebivalstvu in zaposlenim predstavili aktivnosti za tovarniško ograjo.

Prav tako še vedno s ponosom podpiramo košarkarski klub Helios Domžale.

D. ODGOVORNOST DO NARAVNEGA OKOLJA

Varovanje zdravja in varstvo okolja

Aktivnosti oziroma delo na področju varovanja zdravja in varstva okolja je v letu 2011 potekalo v skladu z načrtovanimi cilji. Največji poudarek je bil predvsem na:

- Realizaciji zahtev sodobne kemijske zakonodaje v zvezi z varnostnimi listi in označevanjem proizvodov: v letu 2011 smo naredili večjo spremembo v izgledu dokumentacije (varnostni listi, označevanje proizvodov). Na področju varnostnih listov smo naredili prehod na zahtevo uredbe 453/2010 (vključitev novega sistema razvrščanja in označevanja proizvodov), kar je velik korak. Ob koncu leta 2011 smo vzpostavili možnosti za prehod na nov sistem označevanja (CLP, uredba 1272/2008) in v letu 2012 pričeli z označevanjem nekaterih proizvodov po novih kriterijih. Razširili smo nabor jezikov, v katerih izdelujemo dokumentacijo (skladno z razvojem trženja pokrivamo najpomembnejše jezike, trenutno 22 jezikov naših trgov);
- Sodelovanju (usklajevanju) s projektom čiščenja portfelja proizvodov, skupaj z izvršnimi direktorji programov;
- Intenzivni izmenjavi informacij po dobavni verigi - zlasti z dobavitelji (ob sodelovanju nabave). Pridobljena je bila večina posodobljenih varnostnih listov za surovine. Na osnovi te dokumentacije smo pričeli z označevanjem (etiketiranjem) surovin po novem sistemu označevanja (GHS/CLP).

V prvi polovici leta 2011 smo v okviru informacijskega sistema Hazox posodobili postopek razvrščanja in označevanja kemikalij v skladu s krovno zakonodajno uredbo CLP (GHS).

Glede na številne in drastične spremembe, ki jih prinašata krovni kemijski zakonodaji REACH in CLP - bo ta v prvi polovici 2011 postavljeni sistem osnova za prenovno dokumentacije in etiket izdelkov v naslednjih letih. Potrebno je poudariti tudi prepletanje/dodeljevanje teh informacij s projektom čiščenja portfelja (nadzor o materialnih tokovih kemikalij za aktivne proizvode).

V letu 2011 imamo evidentirane tudi številne komunikacije s kupci, predvsem preko izjav o skladnosti naših proizvodov z novimi zahtevami zakonodaje.

- ADR označevanju: v 2011 smo vpeljali zahteve posodobljene transportne (ADR) zakonodaje v označevanje in dokumentacijo naših proizvodov.
- Poenotenju procesov - Veliko pozornost smo namenili tudi poenotenju procesov na področjih dokumentacije proizvodov ter varovanja okolja in zdravja, predvsem na lokacijah Količevo in Preska. Procese smo postavili na enakih temeljih (etiketiranje proizvodov, procedura odpiranja šifer materialov, postopki vodenja odpadkov, varovanje zdravja). Izdani so bili nekateri novi dokumenti (navodila in organizacijski postopki), ki jih bomo izdali do konca leta. Konec leta 2011 smo uspešno opravili certificiranje po standardu 14001.
- Izobraževanju, informiranju - V letu 2011 je bilo izvedenih precej izobraževanj o zahtevah in o implementaciji novih povišanih zahtev iz kemijske zakonodaje (izobraževanja poslovnih funkcij razvoj, prodaja, nabava, proizvodnja in logistika). Kvalitetno izobraževanje, ki ga izvajajo večinoma domači strokovnjaki, je dobra osnova za uspešno implementacijo zahtevanih sprememb. Uspešna implementacija novih zahtev pa ohranja konkurenčnost naših proizvodov.

18. NALOGE IN CILJI ZA LETO 2012

Evropa in območje evra sta v največji krizi doslej, gospodarska kriza se po kratkotrajnem olajšanju ponovno krepi. Negotovost v mednarodnem okolju narašča, začetek leta in napovedi za 2012 niso spodbudni. V Skupini Helios se zavedamo, da je svetovno gospodarstvo globalno, prepleteno in soodvisno, tako da se ne bomo mogli izogniti negotovim vplivom.

Velika pozornost je v poslovnem načrtu za leto 2012 namenjena strateškim projektom. S temi projekti nameravamo doseči pomembne strukturne spremembe, s ciljem večje dobičkonosnosti Skupine Helios.

Poslovni načrt za leto 2012 predvideva čiste prihodke od prodaje v višini 362 milijonov evrov.

Rast prodaje načrtujejo vsi programi, najbolj pa nameravamo povečati prodajo na trgih držav bivše SZ in držav EU.

Pomemben cilj Skupine Helios je povečanje produktivnosti in dodane vrednosti na zaposlenega ter nadaljevanje boljšega upravljanja obratnih sredstev.

Ob upoštevanju vseh predpostavk načrtujemo, da bomo za leto 2012 dosegli čisti poslovni izid v višini 6,7 milijona evrov.

Tudi v letu 2012 bomo sledili dolgoročni strategiji finančne stabilnosti Skupine Helios, kar pomeni najmanj 50-odstotni delež kapitala v virih sredstev.

Poslovni načrt Skupine Helios in družbe Helios Domžale, d. d., za leto 2012 je nadzorni svet družbe obravnaval in potrdil na seji 16. decembra 2011.

Vplivi na poslovanje Skupine Helios, ki jih predvidevamo v letu 2012:

- Možnost poslabšanja razmer v mednarodnem okolju in morebitno ponovno zaostrovanje razmer na finančnih trgih. Morebitna upočasnitev gospodarske rasti pri naših pomembnejših partnerjih bo vplivala na prodajo Skupine Helios.
- Razpoložljivost in cene surovin.
- Gibanje nacionalnih valut na nekaterih naših ključnih trgih – Srbija, Hrvaška, Rusija, Ukrajina.

Uprava

Helios Domžale, d. d.

Domžale, 2. 4. 2012

III. RAČUNOVODSKO POROČILO

REVIZORJEVO POROČILO ZA
SKUPINO HELIOS 52

KONSOLIDIRAN IZKAZ POSLOVNEGA IZIDA ZA
LETO, KONČANO NA DAN 31. DECEMBRA 2011 53

KONSOLIDIRAN IZKAZ DRUGEGA
VSEOBSEGAJOČEGA DONOSA ZA LETO,
KONČANO NA DAN 31. DECEMBRA 2011 54

KONSOLIDIRANA BILANCA STANJA
NA DAN 31. DECEMBRA 2011 55

KONSOLIDIRAN IZKAZ DENARNIH TOKOV ZA
LETO, KONČANO NA DAN 31. DECEMBRA 2011 57

KONSOLIDIRAN IZKAZ GIBANJA KAPITALA ZA
LETO, KONČANO NA DAN 31. DECEMBRA 2011 58

KONSOLIDIRAN IZKAZ GIBANJA KAPITALA ZA
LETO, KONČANO NA DAN 31. DECEMBRA 2010 58

REVIZORJEVO POROČILO ZA DRUŽBO
HELIOS DOMŽALE, D. D. 59

IZKAZ POSLOVNEGA IZIDA ZA HELIOS
DOMŽALE, D. D., ZA LETO, KONČANO NA DAN
31. DECEMBRA 2011 60

IZKAZ DRUGEGA VSEOBSEGAJOČEGA
DONOSA ZA HELIOS DOMŽALE, D. D., ZA
LETO, KONČANO NA DAN 31. DECEMBRA 2011 61

BILANCA STANJA ZA HELIOS DOMŽALE, D. D.,
NA DAN 31. DECEMBRA 2011 62

IZKAZ DENARNIH TOKOV ZA HELIOS
DOMŽALE, D. D., ZA LETO, KONČANO NA DAN
31. DECEMBRA 2011 64

IZKAZ GIBANJA KAPITALA ZA HELIOS
DOMŽALE, D. D., ZA LETO, KONČANO NA DAN
31. DECEMBRA 2011 65

IZKAZ GIBANJA KAPITALA ZA HELIOS
DOMŽALE, D. D., ZA LETO, KONČANO NA DAN
31. DECEMBRA 2010 65

POJASNILA K RAČUNOVODSKIM IZKAZOM 66

REVIZORJEVO POROČILO



POROČILO NEODVISNEGA REVIZORJA

Lastnikom gospodarske družbe Helios d.d., Domžale

Poročilo o računovodskih izkazih

Revidirali smo priložene skupinske računovodske izkaze skupine Helios, Domžale, ki vključujejo skupinsko bilanco stanja na dan 31. decembra 2011, skupinski izkaz poslovnega izida, skupinski izkaz drugega vseobsegajočega donosa, skupinski izkaz gibanja kapitala in skupinski izkaz denarnih tokov za tedaj končano leto ter povzetek bistvenih računovodskih usmeritev in druge pojasnjevalne informacije.

Odgovornost posloводства za računovodske izkaze

Posloводство je odgovorno za pripravo in pošteno predstavitev teh skupinskih računovodskih izkazov v skladu z mednarodnimi standardi računovodskega poročanja, kot jih je sprejela EU in zahtevami Zakona o gospodarskih družbah, ki se nanašajo na pripravo računovodskih izkazov ter za takšne notranje kontrole, ki jih posloводство določi kot ustrezne in, ki omogočajo pripravo skupinskih računovodskih izkazov, ki ne vsebujejo pomembno napačne navedbe zaradi prevare ali napake.

Revizorjeva odgovornost

Naša odgovornost je izraziti mnenje o teh skupinskih računovodskih izkazih na podlagi revizije. Revizijo smo opravili v skladu z mednarodnimi standardi revidiranja. Ti standardi zahtevajo od nas izpolnjevanje etičnih zahtev ter načrtovanje in izvedbo revizije za pridobitev sprejemljivega zagotovila, da skupinski računovodski izkazi ne vsebujejo pomembno napačne navedbe.

Revizija vključuje izvajanje postopkov za pridobitev revizijskih dokazov o zneskih in razkritjih v skupinskih računovodskih izkazih. Izbrani postopki so odvisni od revizorjeve presoje in vključujejo tudi ocenjevanje tveganj napačne navedbe v skupinskih računovodskih izkazih zaradi prevare ali napake. Pri ocenjevanju teh tveganj prouči revizor notranje kontroliranje, povezano s pripravljanim in poštenim predstavljanjem skupinskih računovodskih izkazov družbe, da bi določil okoliščinam ustrezne postopke, ne pa, da bi izrazil mnenje o uspešnosti notranjega kontroliranja družbe. Revizija vključuje tudi ovrednotenje ustreznosti uporabljenih računovodskih usmeritev in utemeljenosti računovodskih ocen posloводства kot tudi ovrednotenje celotne predstavitve skupinskih računovodskih izkazov.

Verjamemo, da so pridobljeni revizijski dokazi zadostna in ustrezna podlaga za naše revizijsko mnenje.

Mnenje


Po našem mnenju so skupinski računovodski izkazi v vseh pomembnih pogledih poštena predstavitev finančnega stanja skupine Helios, Domžale, na dan 31. decembra 2011 ter njenega poslovnega izida in denarnih tokov za tedaj končano leto v skladu z mednarodnimi standardi računovodskega poročanja, kot jih je sprejela EU in zahtevami Zakona o gospodarskih družbah, ki se nanašajo na pripravo računovodskih izkazov.

Poročilo o zahtevah druge zakonodaje

Posloводство je odgovorno tudi za pripravo poslovnega poročila v skladu z zahtevami Zakona o gospodarskih družbah. Naša odgovornost je ocenitev skladnosti poslovnega poročila z revidiranimi skupinskimi računovodskimi izkazi. Naši postopki v povezavi s poslovnim poročilom so opravljeni v skladu z mednarodnim standardom revidiranja 720 in omejeni na ocenitev skladnosti poslovnega poročila z revidiranimi skupinskimi računovodskimi izkazi in ne vključujejo pregleda ostalih informacij, ki izhajajo iz nerevidiranih finančnih poročil.

Po našem mnenju je poslovno poročilo skladno z revidiranimi skupinskimi računovodskimi izkazi.

Ljubljana, 5. april 2012


Janez Uranič
Direktor
Ernst & Young d.o.o.
Dunajska 111, Ljubljana


Revizija, poslovno
svetovanje d.o.o., Ljubljana 1


Janez Hostnik
Pooblaščen revizor

KONSOLIDIRAN IZKAZ POSLOVNEGA IZIDA

za leto, končano na dan 31. decembra 2011

v 000 EUR	Pojasnila	2011	2010
1. Čisti prihodki od prodaje	3	337.526	301.155
2. Proizvajalni stroški prodanih proizvodov oz. nabavna vrednost prodanega blaga		264.044	228.537
3. Kosmati poslovni izid od prodaje		73.482	72.618
4. Stroški prodajanja (z amortizacijo)		48.462	45.824
5. Stroški splošnih dejavnosti (z amortizacijo)	4	20.032	23.524
6. Drugi poslovni prihodki (s prevrednotovalnimi poslovnimi prihodki)	5	2.905	3.318
7. Finančni prihodki iz deležev	8	2.303	1.923
a) Finančni prihodki iz deležev v pridruženih družbah in skupnih podvigih		304	1.815
b) Finančni prihodki iz deležev v drugih družbah		782	19
c) Finančni prihodki iz prodaje naložb		1.216	89
8. Finančni prihodki iz danih posojil in poslovnih terjatev	9	1.927	2.173
9. Finančni odhodki iz oslabitve in odpisov finančnih naložb	10	4.088	4.068
10. Finančni odhodki iz finančnih obveznosti	11	5.440	4.200
11. Finančni odhodki iz poslovnih obveznosti	11	405	411
12. Poslovni izid pred obdavčitvijo		2.190	2.004
13. Davek iz dobička	12	1.116	485
14. Odloženi davki	13	-269	-942
15. Čisti poslovni izid obračunskega obdobja		1.343	2.460
Pripadajoč:			
- večinski delež		1.697	2.706
- neobvladujoči delež		-353	-246
Čisti dobiček na delnico večinskega lastnika (v EUR)	14	6	10

KONSOLIDIRAN IZKAZ DRUGEGA VSEOBSEGAJOČEGA DONOSA

za leto, končano na dan 31. decembra 2011

v 000 EUR	Opombe	2011	2010
1. Čisti poslovni izid obračunskega obdobja		1.343	2.460
2. Tečajne razlike pri prevedbi tujih podružnic		-487	-596
3. Prevrednotenje finančnih naložb, razpoložljivih za prodajo, in izvedenih finančnih instrumentov		-1.251	-249
4. Učinek davka od dohodka zaradi prevrednotenja finančnih naložb, razpoložljivih za prodajo		250	50
5. Učinek prerazvrstitve finančnih naložb pri prodaji, pripoznano v izkazu poslovnega izida		0	0
6. Učinek davka od dohodka zaradi prerazvrstitev finančnih naložb, razpoložljivih za prodajo preko poslovnega izida		0	0
7. Druge sestavine vseobsegajočega donosa		-1.488	-795
8. Celotni vseobsegajoči donos obračunskega obdobja		-145	1.666
Pripadajoč:			
- večinski delež		251	2.012
- neobvladujoči delež		-396	-346

KONSOLIDIRANA BILANCA STANJA

na dan 31. decembra 2011

v 000 EUR	Pojasnila	2011	2010
Sredstva			
A. Dolgoročna sredstva		167.617	168.186
I. Neopredmetena sredstva in dolgoročne aktivne časovne razmejitev	16	12.339	13.121
1. Dolgoročne premoženjske pravice		10.314	11.107
2. Dobro ime		2.025	2.013
II. Opredmetena osnovna sredstva	17	133.267	135.206
1. Zemljišča in zgradbe		88.115	84.444
2. Proizvajalne naprave in stroji		38.923	40.230
3. Opredmetena osnovna sredstva, ki se pridobivajo		6.230	10.532
III. Naložbene nepremičnine	17	3.512	0
IV. Dolgoročne finančne naložbe		14.866	18.187
1. Delnice in deleži v pridruženih družbah in skupnih podvigih	18	9.679	11.213
2. Dolgoročne finančne naložbe, razen posojil	20	3.497	5.511
3. Dolgoročna posojila	21	1.689	1.463
V. Dolgoročne poslovne terjatve	22	1.829	109
1. Dolgoročne poslovne terjatve do kupcev		740	79
2. Dolgoročne poslovne terjatve do drugih		1.090	30
VI. Odložene terjatve za davek	13	1.803	1.565
B. Kratkoročna sredstva		197.878	203.265
I. Sredstva (skupine za odtujitev) za prodajo		829	0
II. Zaloge	23	79.083	82.716
1. Material		30.163	29.915
2. Nedokončana proizvodnja		5.422	6.584
3. Proizvodi in trgovsko blago		43.166	45.745
4. Predujmi za zaloge		332	471
III. Kratkoročne finančne naložbe		6.137	15.990
1. Kratkoročne finančne naložbe, razen posojil	20	4.678	4.470
2. Kratkoročna posojila	21	1.458	11.520
IV. Kratkoročne poslovne terjatve	22	89.474	89.969
1. Kratkoročne poslovne terjatve do kupcev		81.351	80.991
2. Kratkoročne poslovne terjatve do drugih		8.123	8.978
V. Denarna sredstva	24	22.356	14.590
C. Kratkoročne aktivne časovne razmejitev		1.538	1.694
Skupaj sredstva		367.033	373.145

v 000 EUR	Pojasnila	2011	2010
Obveznosti do virov sredstev			
A. Kapital		200.131	201.750
I. Vpoklicani kapital	25	11.695	11.695
1. Osnovni kapital		11.695	11.695
II. Kapitalske rezerve	25	89.748	89.748
III. Rezerve iz dobička	26	52.552	53.242
1. Zakonske rezerve		1.169	1.169
2. Rezerve za lastne delnice in lastne poslovne deleže		3.064	2.991
3. Statutarne rezerve		1.169	1.169
4. Druge rezerve iz dobička		47.149	47.912
IV. Lastne delnice		-3.064	-2.991
V. Presežek iz prevrednotenja		-1.941	-940
VI. Zadržani poslovni izid		46.749	45.914
VII. Neobvladujoči deleži		4.392	5.082
B. Rezervacije in dolgoročne pasivne časovne razmejitev	29	5.397	5.684
1. Rezervacije za pokojnine in podobne obveznosti		4.772	4.731
2. Druge rezervacije		625	953
C. Dolgoročne obveznosti		46.058	48.907
I. Dolgoročne finančne obveznosti	27	45.833	48.682
1. Dolgoročne finančne obveznosti do bank		43.117	45.575
2. Druge dolgoročne finančne obveznosti		2.716	3.107
II. Dolgoročne poslovne obveznosti	28	225	226
1. Dolgoročne poslovne obveznosti do dobaviteljev		49	37
2. Druge dolgoročne poslovne obveznosti		176	189
III. Obveznosti za odložene davke	13	0	0
Č. Kratkoročne obveznosti		113.626	114.973
I. Obveznosti, vključene v skupine za odtujitev		0	0
II. Kratkoročne finančne obveznosti	27	73.202	63.085
1. Kratkoročne finančne obveznosti do bank		71.892	62.555
2. Druge kratkoročne finančne obveznosti		1.309	530
III. Kratkoročne poslovne obveznosti	28	40.425	51.888
1. Kratkoročne poslovne obveznosti do dobaviteljev		38.276	49.925
2. Kratkoročne menične obveznosti		0	0
3. Kratkoročne obveznosti za tekoče davke		2.149	1.963
D. Kratkoročne pasivne časovne razmejitve		1.821	1.831
Skupaj obveznosti do virov sredstev		367.033	373.145

KONSOLIDIRAN IZKAZ DENARNIH TOKOV

za leto, končano na dan 31. decembra 2011

v 000 EUR	Pojasnila	2011	2010
Denarni tokovi pri poslovanju			
Celotni poslovni izid pred davki		2.190	2.004
Popravki za:			
Dobički skupnih podvigov		-304	-1.815
Dobiček pri prodaji osnovnih sredstev		-405	-467
Popravek vrednosti opredmetenih in neopredmetenih osnovnih sredstev		13.618	13.507
Povečanje/zmanjšanje terjatev		-1.464	-7.580
Povečanje/zmanjšanje obveznosti		-12.310	10.364
Zmanjšanja v zalogah		3.634	-18.877
Zmanjšanje rezervacij		-288	-502
Zmanjšanje pasivnih časovnih razmejitev		-9	68
Povečanje aktivnih časovnih razmejitev		155	-455
Neto denarni tok iz poslovanja		4.816	-3.753
Denarni tokovi pri naložbenju			
Izdatki za nakupe novih opredmetenih osnovnih sredstev		-11.168	-10.214
Prejemki od prodaje opredmetenih osnovnih sredstev		810	1.821
Izdatki za nakupe neopredmetenih dolgoročnih sredstev		-135	-1.897
Nakup odvisnih družb zmanjšanje za prejeta denarna sredstva	19	0	0
Dividende od skupnih podvigov		0	1.600
Prejemki od dolgoročnih naložb		-2.796	2.654
Izdatki od kratkoročnih naložb		9.854	2.705
Neto denarni tokovi pri naložbenju		-3.435	-5.522
Denarni tokovi pri financiranju			
Prejemki od prejetih posojil		17.612	7.213
Izdatki za posojila		-10.345	-5.893
Dividende, izplačane večinskim lastnikom		-807	0
Dividende, izplačane manjšinskim lastnikom		-2	0
Nakup/prodaja lastnih delnic		-73	-347
Neto denarni tokovi pri financiranju		6.386	973
Neto tečajne razlike		216	-52
Neto pritoki denarnih sredstev		7.767	-8.302
Denarna sredstva na 1. januar	24	14.590	22.892
Končno stanje denarnih sredstev in njihovih ustreznikov na 31. december	24	22.356	14.590
Plačane obresti		3.931	2.949
Prejete obresti		611	1.405
Plačani davki		324	826

KONSOLIDIRAN IZKAZ GIBANJA KAPITALA

Za leto, končano na dan 31. decembra 2011

v 000 EUR	Vpoklicani kapital	Kapitalske rezerve	Lastne delnice	Rezerve iz dobička	Presežek iz prevrednotenja	Zadržani poslovni izid	Večinski delež	Neobvladujoči deleži	Skupaj
A. 1. januar 2011	11.695	89.748	-2.991	53.242	-940	45.914	196.667	5.082	201.750
B. Dobiček obdobja						1.697	1.697	-353	1.343
C. Drug vseobsegajoči donos				-444	-1.001		-1.446	-42	-1.488
Vseobsegajoči donos obdobja (B+C)	0	0	0	-444	-1.001	1.697	251	-396	-145
D. Dividende						-807	-807	-2	-809
E. Odkup manjšinskih delničarjev							0	-464	-464
F. Drugo				-300			-300	171	-129
G. Preklasifikacije				-18		18	0	0	0
- prerazdelitev neto dobička na osnovi sklepa Uprave in Nadzornega sveta				495		-495	0	0	0
- ostalo				-514		514	0	0	0
H. Nakup lastnih delnic			-73	73		-73	-73	0	-73
Na dan 31. december 2011 (A+B+C+D+E+F+G+H)	11.695	89.748	-3.064	52.552	-1.941	46.749	195.735	4.392	200.131

Za leto, končano na dan 31. decembra 2010

v 000 EUR	Vpoklicani kapital	Kapitalske rezerve	Lastne delnice	Rezerve iz dobička	Presežek iz prevrednotenja	Zadržani poslovni izid	Večinski delež	Neobvladujoči deleži	Skupaj
A. 1. januar 2010	11.695	89.748	-2.644	52.962	-742	43.717	194.736	5.935	200.671
B. Dobiček obdobja						2.706	2.706	-246	2.460
C. Drug vseobsegajoči donos				-496	-198		-694	-101	-795
Vseobsegajoči donos obdobja (B+C)	0	0	0	-496	-198	2.706	2.012	-347	1.666
D. Dividende							0	0	0
E. Odkup manjšinskih delničarjev				266			266	-506	-240
F. Drugo							0	0	0
G. Preklasifikacije				162		-162	0	0	0
- prerazdelitev neto dobička na osnovi sklepa Uprave in Nadzornega sveta				162		-162	0	0	0
H. Nakup lastnih delnic			-347	347		-347	-347	0	-347
Na dan 31. december 2010 (A+B+C+D+E+F+G+H)	11.695	89.748	-2.991	53.242	-940	45.914	196.667	5.082	201.750

REVIZORJEVO POROČILO



POROČILO NEODVISNEGA REVIZORJA

Lastnikom gospodarske družbe Helios d.d., Domžale

Poročilo o računovodskih izkazih

Revidirali smo priložene računovodske izkaze gospodarske družbe Helios d.d., Domžale, ki vključujejo bilanco stanja na dan 31. decembra 2011, izkaz poslovnega izida, izkaz drugega vseobsegajočega donosa, izkaz gibanja kapitala in izkaz denarnih tokov za tedaj končano leto ter povzetek bistvenih računovodskih usmeritev in druge pojasnjevalne informacije.

Odgovornost posloводства za računovodske izkaze

Posloводство je odgovorno za pripravo in pošteno predstavitev teh računovodskih izkazov v skladu z mednarodnimi standardi računovodskega poročanja, kot jih je sprejela EU in zahtevami Zakona o gospodarskih družbah, ki se nanašajo na pripravo računovodskih izkazov ter za takšne notranje kontrole, ki jih posloводство določi kot ustrezne in, ki omogočajo pripravo računovodskih izkazov, ki ne vsebujejo pomembno napačne navedbe zaradi prevare ali napake.

Revizorjeva odgovornost

Naša odgovornost je izraziti mnenje o teh računovodskih izkazih na podlagi revizije. Revizijo smo opravili v skladu z mednarodnimi standardi revidiranja. Ti standardi zahtevajo od nas izpolnjevanje etičnih zahtev ter načrtovanje in izvedbo revizije za pridobitev sprejemljivega zagotovila, da računovodski izkazi ne vsebujejo pomembno napačne navedbe.

Revizija vključuje izvajanje postopkov za pridobitev revizijskih dokazov o zneskih in razkritjih v računovodskih izkazih. Izbrani postopki so odvisni od revizorjeve presoje in vključujejo tudi ocenjevanje tveganj napačne navedbe v računovodskih izkazih zaradi prevare ali napake. Pri ocenjevanju teh tveganj prouči revizor notranje kontroliranje, povezano s pripravljanjem in poštenim predstavljanjem računovodskih izkazov družbe, da bi določil okoliščinam ustrezne postopke, ne pa, da bi izrazil mnenje o uspešnosti notranjega kontroliranja družbe. Revizija vključuje tudi ovrednotenje ustreznosti uporabljenih računovodskih usmeritev in utemeljenosti računovodskih ocen posloводства kot tudi ovrednotenje celotne predstavitve računovodskih izkazov.

Verjamemo, da so pridobljeni revizijski dokazi zadostna in ustrezna podlaga za naše revizijsko mnenje.

Mnenje

Po našem mnenju so računovodski izkazi v vseh pomembnih pogledih poštena predstavitev finančnega stanja gospodarske družbe Helios d.d., Domžale, na dan 31. decembra 2011 ter njenega poslovnega izida in denarnih tokov za tedaj končano leto v skladu z mednarodnimi standardi računovodskega poročanja, kot jih je sprejela EU in zahtevami Zakona o gospodarskih družbah, ki se nanašajo na pripravo računovodskih izkazov.


Poročilo o zahtevah druge zakonodaje

Posloводство je odgovorno tudi za pripravo poslovnega poročila v skladu z zahtevami Zakona o gospodarskih družbah. Naša odgovornost je ocenitev skladnosti poslovnega poročila z revidiranimi računovodskimi izkazi. Naši postopki v povezavi s poslovnim poročilom so opravljeni v skladu z mednarodnim standardom revidiranja 720 in omejeni na ocenitev skladnosti poslovnega poročila z revidiranimi računovodskimi izkazi in ne vključujejo pregleda ostalih informacij, ki izhajajo iz nerevidiranih finančnih poročil.

Po našem mnenju je poslovno poročilo skladno z revidiranimi računovodskimi izkazi.

Ljubljana, 5. april 2012


Revizija, poslovno
svetovanje d.o.o., Ljubljana 1


Janez Uranič
Direktor
Ernst & Young d.o.o.
Dunajska 111, Ljubljana


Janez Hostnik
Pooblaščen revizor

IZKAZ POSLOVNEGA IZIDA ZA HELIOS DOMŽALE, D. D., za leto, končano na dan 31. decembra 2011

v 000 EUR	Pojasnila	2011	2010
1. Čisti prihodki od prodaje		13.023	13.328
2. Proizvajalni stroški prodanih proizvodov oz. nabavna vrednost prodanega blaga		866	957
3. Kosmati poslovni izid od prodaje		12.156	12.372
4. Stroški prodajanja (z amortizacijo)		2.386	2.142
5. Stroški splošnih dejavnosti (z amortizacijo)	4	10.688	10.694
6. Drugi poslovni prihodki (s prevrednotovalnimi poslovnimi prihodki)	5	345	537
7. Finančni prihodki iz deležev	8	5.994	2.371
a) Finančni prihodki iz deležev v družbah v Skupini		2.897	700
b) Finančni prihodki iz deležev v pridruženih družbah in skupnih podvigih		1.838	1.600
c) Finančni prihodki iz deležev v drugih družbah		43	71
č) Finančni prihodki iz prodaje naložb		1.216	0
8. Finančni prihodki iz danih posojil in poslovnih terjatev	9	1.606	1.520
9. Finančni odhodki iz oslabitve in odpisov finančnih naložb	10	5.662	3.990
10. Finančni odhodki iz finančnih obveznosti	11	850	817
11. Finančni odhodki iz poslovnih obveznosti	11	0	115
12. Poslovni izid pred obdavčitvijo		515	-958
13. Davek iz dobička	12	266	-360
14. Odloženi davki	13	-814	-801
15. Čisti poslovni izid obračunskega obdobja		1.063	203

IZKAZ DRUGEGA VSEOBSEGAJOČEGA DONOSA ZA HELIOS DOMŽALE, D. D.,

za leto, končano na dan 31. decembra 2011

v 000 EUR		Opombe	2011	2010
1.	Čisti poslovni izid obračunskega obdobja		1.063	203
2.	Prevrednotenje finančnih naložb, razpoložljivih za prodajo		50	-249
3.	Učinek davka od dohodka zaradi prevrednotenja finančnih naložb, razpoložljivih za prodajo		-10	50
4.	Učinek prerazvrstitve finančnih naložb pri prodaji, pripoznano v izkazu poslovnega izida		0	0
5.	Učinek davka od dohodka zaradi prerazvrstitev finančnih naložb, razpoložljivih za prodajo preko poslovnega izida		0	0
6.	Druge sestavine vseobsegajočega donosa		40	-199
7.	Celotni vseobsegajoči donos obračunskega obdobja		1.104	4

BILANCA STANJA ZA HELIOS DOMŽALE, D. D.,

na dan 31. decembra 2011

v 000 EUR	Pojasnila	2011	2010
Sredstva			
A. Dolgoročna sredstva		134.160	130.080
I. Neopredmetena sredstva in dolgoročne aktivne časovne razmejitve	16	1.419	1.630
1. Dolgoročne premoženjske pravice		1.419	1.630
II. Opredmetena osnovna sredstva	17	6.371	6.246
1. Zemljišča in zgradbe		5.053	5.140
2. Proizvajalne naprave in stroji		868	976
3. Opredmetena osnovna sredstva, ki se pridobivajo		450	130
III. Naložbene nepremičnine		0	0
IV. Dolgoročne finančne naložbe		125.315	122.204
1. Delnice in deleži v družbah v Skupini	20	111.379	106.982
2. Delnice in deleži v pridruženih družbah in skupnih podvigih	18	11.019	12.619
3. Dolgoročne finančne naložbe, razen posojil	20	2.917	2.580
4. Dolgoročna posojila	21	0	23
V. Dolgoročne poslovne terjatve	22	1.054	0
VI. Odložene terjatve za davek	13	0	0
B. Kratkoročna sredstva		33.862	30.894
I. Sredstva (skupine za odtujitev) za prodajo		0	0
II. Zaloge		0	0
III. Kratkoročne finančne naložbe		17.561	20.616
1. Kratkoročne finančne naložbe, razen posojil	20	4.435	0
2. Kratkoročna posojila	21	13.126	20.616
IV. Kratkoročne poslovne terjatve	22	4.354	3.012
1. Kratkoročne poslovne terjatve do družb v Skupini		2.542	2.005
2. Kratkoročne poslovne terjatve do kupcev		1.210	534
3. Kratkoročne poslovne terjatve do drugih		602	473
V. Denarna sredstva	24	11.947	7.266
C. Kratkoročne aktivne časovne razmejitve		43	278
Skupaj sredstva		168.065	161.253

v 000 EUR	Pojasnila	2011	2010
Obveznosti do virov sredstev			
A. Kapital		139.049	138.825
I. Vpoklicani kapital	25	11.695	11.695
1. Osnovni kapital		11.695	11.695
II. Kapitalske rezerve	25	89.748	89.748
III. Rezerve iz dobička	26	29.726	29.158
1. Zakonske rezerve		1.169	1.169
2. Rezerve za lastne delnice in lastne poslovne deleže		3.064	2.991
3. Statutarne rezerve		1.169	1.169
4. Druge rezerve iz dobička		24.323	23.828
IV. Lastne delnice		-2.330	-2.258
V. Presežek iz prevrednotenja		41	1
VI. Zadržani poslovni izid		10.170	10.482
B. Rezervacije in dolgoročne pasivne časovne razmejitve	29	1.025	837
1. Rezervacije za pokojnine in podobne obveznosti		901	837
2. Druge rezervacije		124	0
C. Dolgoročne obveznosti		1.724	5.283
I. Dolgoročne finančne obveznosti	27	1.600	4.345
1. Dolgoročne finančne obveznosti do podjetij v Skupini		0	500
2. Dolgoročne finančne obveznosti do bank		1.600	3.845
II. Dolgoročne poslovne obveznosti	28	0	0
III. Obveznosti za odložene davke	13	124	938
Č. Kratkoročne obveznosti		26.032	16.272
I. Obveznosti, vključene v skupine za odtujitev		0	0
II. Kratkoročne finančne obveznosti	27	24.067	14.531
1. Kratkoročne finančne obveznosti do družb v Skupini		6.875	3.666
2. Kratkoročne finančne obveznosti do bank		16.651	10.774
3. Druge kratkoročne finančne obveznosti		541	91
III. Kratkoročne poslovne obveznosti	28	1.965	1.741
1. Kratkoročne poslovne obveznosti do družb v Skupini		216	153
2. Kratkoročne poslovne obveznosti do dobaviteljev		1.286	1.260
3. Kratkoročne obveznosti za tekoče davke		463	327
D. Kratkoročne pasivne časovne razmejitve		234	35
Skupaj obveznosti do virov sredstev		168.065	161.253

IZKAZ DENARNIH TOKOV ZA HELIOS DOMŽALE, D. D., za leto, končano na dan 31. decembra 2011

v 000 EUR	Pojasnila	2011	2010
Denarni tokovi pri poslovanju			
Celotni poslovni izid pred davki		515	-958
Popravki za:			
Dobiček/izguba pri prodaji osnovnih sredstev		0	157
Popravek vrednosti opredmetenih in neopredmetenih osnovnih sredstev		659	674
Povečanje/zmanjšanje terjatev		-2.396	-1.262
Povečanje/zmanjšanje obveznosti		-42	-764
Povečanje/zmanjšanje rezervacij		188	5
Zmanjšanje pasivnih časovnih razmejitev		199	-813
Povečanje/zmanjšanje aktivnih časovnih razmejitev		235	-278
Neto denarni tok iz poslovanja		-641	-3.239
Denarni tokovi pri naložbenju			
Izdatki za nakupe novih opredmetenih osnovnih sredstev		-529	-1.050
Prejemki od prodaje opredmetenih osnovnih sredstev		0	2.505
Izdatki za nakupe neopredmetenih dolgoročnih sredstev		-44	-1.836
Nakup odvisnih družb (prijojitev) zmanjšanje za prejeta denarna sredstva	19	0	0
Dividende od skupnih podvigov		1.838	1.600
Prejemki/izdatki od dolgoročnih naložb		-4.909	-249
Prejemki/izdatki od kratkoročnih naložb		3.055	10.864
Neto denarni tokovi pri naložbenju		-590	11.834
Denarni tokovi pri financiranju			
Prejemki od prejetih posojil		6.791	-9.182
Nakup/prodaja lastnih delnic		-73	-347
Dividende izplačane večinskim lastnikom		-807	0
Neto denarni tokovi pri financiranju		5.912	-9.530
Neto pritoki denarnih sredstev		4.681	-935
Denarna sredstva na 1. januar	24	7.266	8.201
Končno stanje denarnih sredstev in njihovih ustreznikov na 31. december	24	11.947	7.266
Plačane obresti		768	765
Prejete obresti		151	484
Plačani davki		79	506

IZKAZ GIBANJA KAPITALA ZA HELIOS DOMŽALE, D. D.

Za leto, končano na dan 31. decembra 2011

v 000 EUR	Vpoklicani kapital	Kapitalske rezerve	Lastne delnice	Rezerve iz dobička	Presežek iz prevrednotenja	Zadržani poslovni izid	Skupaj
A. 1. januar 2011	11.695	89.748	-2.258	29.158	1	10.482	138.825
B. Dobiček obdobja						1.063	1.063
C. Drug vseobsegajoči donos					40		40
Vseobsegajoči donos obdobja (B+C)	0	0	0	0	40	1.063	1.104
D. Dividende						-807	-807
E. Nakup lastnih delnic			-73				-73
F. Razporeditve				568		-568	0
- razporeditve čistega dobička poslovnega leta po sklepu Uprave in Nadzornega sveta				568		-568	0
Na dan 31. december 2011 (A+B+C+D+E+F)	11.695	89.748	-2.330	29.726	41	10.170	139.049

Za leto, končano na dan 31. decembra 2010

v 000 EUR	Vpoklicani kapital	Kapitalske rezerve	Lastne delnice	Rezerve iz dobička	Presežek iz prevrednotenja	Zadržani poslovni izid	Skupaj
A. 1. januar 2010	11.695	89.748	-1.910	28.649	200	10.788	139.169
B. Dobiček obdobja						203	203
C. Drug vseobsegajoči donos					-199		-199
Vseobsegajoči donos obdobja (B+C)	0	0	0	0	-199	203	3
D. Dividende							0
E. Nakup lastnih delnic			-347				-347
F. Razporeditve				509		-509	0
- razporeditve čistega dobička poslovnega leta po sklepu Uprave in Nadzornega sveta				509		-509	0
Na dan 31. december 2010 (A+B+C+D+E+F)	11.695	89.748	-2.258	29.158	1	10.482	138.825

III. RAČUNOVODSKO POROČILO

POJASNILA K RAČUNOVODSKIM IZKAZOM

1. PODATKI O DRUŽBI	67	18. NALOŽBE V SKUPNE PODVIGE	94
2. POVZETEK POMEMBNIH RAČUNOVODSKIH USMERITEV	68	19. POVEČANJE LASTNIŠTVA DRUŽB V SKUPINI HELIOS IN USTANOVITEV NOVIH ODVISNIH DRUŽB	95
3. POROČANJE PO ODSEKIH	78	20. FINANČNE NALOŽBE, RAZEN POSOJIL	95
4. STROŠKI SPLOŠNIH DEJAVNOSTI	78	21. POSOJILA	97
5. DRUGI POSLOVNI PRIHODKI	79	22. POSLOVNE TERJATVE	97
6. STROŠKI DELA	79	23. ZALOGE	99
7. AMORTIZACIJA, TEČAJNE RAZLIKE, STROŠKI ZALOG, OPERATIVNIH NAJEMOV IN STROŠKI RAZISKAV IN RAZVOJA	80	24. DENARNA SREDSTVA	99
8. FINANČNI PRIHODKI IZ DELEŽEV	81	25. KAPITAL IN KAPITALSKE REZERVE	100
9. FINANČNI PRIHODKI IZ DANIH POSOJIL IN POSLOVNIH TERJATEV	82	26. REZERVE IZ DOBIČKA	101
10. FINANČNI ODHODKI IZ OSLABITVE IN ODPISOV FINANČNIH NALOŽB	83	27. FINANČNE OBVEZNOSTI	102
11. FINANČNI ODHODKI IZ FINANČNIH IN POSLOVNIH OBVEZNOSTI	83	28. POSLOVNE OBVEZNOSTI IN ZUNAJBILANČNE OBVEZNOSTI	105
12. DAVEK OD DOBIČKA	84	29. REZERVACIJE IN DOLGOROČNE PASIVNE ČASOVNE RAZMEJITVE	105
13. ODLOŽENI DAVEK	85	30. FINANČNO UPRAVLJANJE IN UPRAVLJANJE TVEGANJ	106
14. ČISTI DOBIČEK NA DELNICO	86	31. HIERARHIJA POŠTENE VREDNOSTI	111
15. PREDLAGANE IN IZPLAČANE DIVIDENDE	86	32. TRANSAKCIJE S POVEŽANIMI OSEBAMI DRUŽBE HELIOS DOMŽALE, D. D., IN POSLOVANJE S PODJETJI PPG-HELIOS, D. O. O., BELINKA PERKEMIJA, D. O. O.	112
16. NEOPREDMETENA SREDSTVA IN DOLGOROČNE AKTIVNE ČASOVNE RAZMEJITVE	87	33. PREJEMKI UPRAVE, NADZORNEGA SVETA IN DELAVCEV, ZAPOSLENIH NA PODLAGI INDIVIDUALNIH POGODB	114
17. OPREDMETENA OSNOVNA SREDSTVA IN NALOŽBENE NEPREMIČNINE	90		

1. PODATKI O DRUŽBI

Skupinski računovodski izkazi Skupine Helios in izkazi družbe Helios Domžale, d. d., za leto, ki se je končalo 31. decembra 2011, so bili potrjeni na seji Uprave 2. aprila 2012. Družba Helios Domžale, d. d., je delniška družba, ustanovljena v Republiki Sloveniji. Delnice družbe so uvrščene v vstopno kotacijo Ljubljanske borze.

Dejavnost Skupine Helios je naslednja:

- Podjetniško in poslovno svetovanje
- Dejavnost holdingov
- Proizvodnja kritnih barv, lakov in podobnih premazov, tiskarskih barv in kitov
- Trgovina na debelo s kemičnimi proizvodi
- Trgovina na drobno z barvami, laki in drugimi kemičnimi sredstvi
- Proizvodnja škroba in škrobnih izdelkov
- Proizvodnja lepil za široko potrošnjo ter industrijo in obrt

V Skupini Helios je bilo v letu 2011 2.516 zaposlenih.

Opomba:

- Družba Belinka, d. o. o., Beograd, je bila v oktobru 2011 likvidirana.
- V družbi Duga, a. d., lbl ima Skupina Helios kljub lastništvu 49,84% delnic 78,1% glasovalnih pravic, ker vse izdane delnice nimajo pravice glasovanja.
- Družba Helors Moskva je v mirovanju.
- Družba Zvon b. v. Nizozemska je v likvidaciji.
- Družba Chromos, Boje i lakovi, d. o. o. Mostar se je 1. 5. 2011 pripojila k družbi HG Trade BH.
- Družba Helko, Minsk, Belorusija je v likvidaciji.
- Družba Color GmbH Nemčija je bila v januarju 2011 likvidirana.

Sestava Skupine Helios je prikazana v tabeli.

Ime odvisne družbe	Država	Delež v kapitalu
HELIOS Tovarna barv, lakov in umetnih smol Količevo, d. o. o.	Slovenija	100,00 %
HELIOS, Kemična tovarna Domžale, d. o. o.	Slovenija	100,00 %
HGTrade trženje barv, d. o. o., Ljubljana	Slovenija	100,00 %
CHROMCOM, Inženiring, vzdrževanje in meritve, d. o. o.	Slovenija	99,59 %
BELINKA Belles, d. o. o.	Slovenija	100,00 %
BELINKA Kemostik, d. o. o.	Slovenija	100,00 %
HELTRADING, d. o. o., Zagreb	Hrvaška	70,08 %
CHROMOS, Boje i lakovi, d. d., Zagreb	Hrvaška	89,85 %
BELINKA Hrvatska, d. o. o.	Hrvaška	100,00 %
METAKEM, d. o. o.	Hrvaška	100,00 %
COLOR TRADE Reka	Hrvaška	99,00 %
ZVEZDA-HELIOS, a. d., Gornji Milanovac	Srbija	77,13 %
DCB HELIOS, d. o. o., Beograd	Srbija	100,00 %
BELINKA, d. o. o., Beograd ^(Opomba)	Srbija	100,00 %
BELFIN, d. o. o., Beograd	Srbija	100,00 %
DUGA a. d., lbl ^(Opomba)	Srbija	49,84 %
CHEDO, Spol. Sr. o., Uherske Hradište	Češka	50,12 %
HELIOS POLSKA, Sp. z o. o., Ostrow Wielkopolski	Poljska	97,65 %
HELIOS ITALIA, S. p. A., Gorizia	Italija	100,00 %
OOO HELMOS Moskva	Rusija	98,00 %
OAD ODILAK, Odincovo	Rusija	82,33 %
HELORS Moskva ^(Opomba)	Rusija	51,00 %
ZVON b. v. ^(Opomba)	Nizozemska	50,00 %
HELKOS, Boje i lakovi, d. o. o., Sarajevo	Bosna in Hercegovina	60,00 %
HELAKOR, d. o. o., Tuzla	Bosna in Hercegovina	50,00 %
CHROMOS Boje i lakovi, d. o. o. Mostar ^(Opomba)	Bosna in Hercegovina	51,00 %
HG TRADE BH, d. o. o., Čapljina	Bosna in Hercegovina	51,00 %
HG TRADE CRNA GORA, d. o. o.	Črna Gora	100,00 %
HG TRADE MAKEDONIJA, d. o. o.	Makedonija	100,00 %
HG TRADE ISTANBUL	Turčija	100,00 %
HELKO, Minsk ^(Opomba)	Belorusija	50,00 %
HELIO-HEM, d. o. o., Skopje	Makedonija	50,00 %
HG TRADE SLOVAKIA, S. r. o.	Slovaška	83,33 %
HELIOS COATINGS, S. r. l., Brasov	Romunija	81,82 %
OOO SICOLORS	Ukrajina	100,00 %
OOO Lakokrasični zavod „AURORA“	Ukrajina	100,00 %
HELIOS PANNONIA, Kft	Madžarska	100,00 %
HELIOS BULGARIA, Ltd	Bolgarija	66,67 %
COLOR GmbH ^(Opomba)	Nemčija	100,00 %

2. POVZETEK POMEMBNIH RAČUNOVODSKIH USMERITEV

IZJAVA O SKLADNOSTI

Uskupinjeni računovodski izkazi družbe Helios Domžale, d. d., in vseh njenih odvisnih družb (v nadaljevanju Skupina Helios) so pripravljene v skladu z MSRP in pojasnili odbora za pojasnjevanje MSRP (v nadaljevanju OPMSRP), ki so sprejeti s strani EU. Skupina Helios in družba Helios Domžale, d. d., sta uporabili vse MSRP in OPMSRP v računovodskih izkazih, ki so bili zahtevani za uporabo in so veljali v letu 2011. Skupina Helios in družba Helios Domžale, d. d., nista predčasno uporabili nobenega standarda, kjer uporaba spremenjenih standardov ni bila zahtevana v letu 2011.

OSNOVE ZA PRIPRAVO

Računovodski izkazi so pripravljene na podlagi izvirnih vrednosti, razen sredstev, namenjenih za prodajo in izvedenih finančnih instrumentov, ki so vrednotena po pošteni vrednosti.

Uporabljene računovodske usmeritve so enake kot v preteklih letih, z izjemo novo sprejetih standardov in interpretacij, ki so navedene v nadaljevanju. Sprejem spodaj navedenih standardov in interpretacij ni vplival na finančni položaj ali poslovanje Skupine Helios ali družbe Helios Domžale, d. d.

SPREMEMBE STANDARDOV IN POJASNIL

Računovodske usmeritve, uporabljene pri pripravi računovodskih izkazov Skupine Helios in Heliosa Domžale, d. d., so enake kot v preteklih letih, z izjemo novo sprejetih ali spremenjenih standardov in pojasnil, ki so stopili v veljavo s 1. 1. 2011 in so navedeni v nadaljevanju.

MSRP 1 – Prva uporaba Mednarodnih standardov računovodskega poročanja:

Omejeno izvzetje iz primerjalnih razkritij MSRP 7 za podjetja, ki prvič uporabijo MSRP (dopolnilo).

MRS 24 – Razkrivanje povezanih strank.

Sprememba MRS 24 natančneje določa in poenostavlja opredelitev povezane osebe. Prav tako se zmanjšuje obseg razkritij transakcij družbe v državni lasti z državo in ostalimi družbami v državni lasti. Spremembe veljajo za obdobja z začetkom 1. 1. 2011 ali kasneje. Spremembe je treba uporabiti za nazaj. Sprememba nima vpliva na računovodske izkaze Skupine Helios in Heliosa Domžale, d. d.

MRS 32 – Finančni instrumenti: Predstavljanje – Razvrščanje pravic do nakupa delnic (dopolnilo).

Dopolnilo standarda se nanaša na pravice za nakup delnic za fiksni znesek v tuji valuti, ki so bile v obstoječem standardu obravnavane kot finančne obveznosti iz naslova izvedenega finančnega instrumenta. Dopolnilo določa, da se v primeru izpolnjenih določenih pogojev takšne pravice razvrstijo kot kapitalski instrument, ne glede na tujo valuto, v kateri je denominirana izklicna cena. Dopolnilo velja za obdobja z začetkom 1. 2. 2010 ali kasneje. Dopolnilo nima vpliva na računovodske izkaze Skupine Helios in Heliosa Domžale, d. d.

Dopolnilo k OPMSRP 14 - Predplačila na podlagi zahteve glede minimalnega financiranja.

Dopolnilo k OPMSRP 14 velja za obdobja z začetkom 1. 1. 2011 z uporabo za nazaj. Dopolnilo vsebuje navodilo za oceno iztržljive vrednosti čistih sredstev pokojnin. Dopolnilo omo-

goča družbam, da predplačilo na podlagi zahteve glede minimalnega financiranja obravnavajo kot sredstvo. Dopolnilo nima vpliva na računovodske izkaze Skupine Helios in Heliosa Domžale, d. d.

OPMSRP 19 – Poravnava finančnih obveznosti s kapitalskimi instrumenti.

Velja za obdobja z začetkom po 1. 7. 2010. Pojasnilo podrobneje pojasnjuje, da se kapitalski instrumenti, ki jih družba izda upniku v zamenjavo za finančne obveznosti, obravnavajo kot plačilo obveznosti. Pri tem so kapitalski instrumenti izmerjeni po pošteni vrednosti. Če poštene vrednosti kapitalskih instrumentov ni moč zanesljivo izmeriti, se le-ti izmerijo po pošteni vrednosti ukinjene obveznosti. Vse dobičke in izgube Skupine Helios in Heliosa Domžale, d. d., pripozna nemudoma v izkazu poslovnega izida.

Izboljšave MSRP

Maja 2010 je Upravni odbor za mednarodne računovodske standarde (IASB) objavil izboljšave MSRP in izdal sklop dopolnil in sprememb k tem standardom, predvsem z namenom odpraviti vsa neskladja in podrobneje pojasniti besedilo. Te spremembe so začele veljati za obdobja z začetkom 1. 7. 2010 ali 1. 1. 2011.

MSRP 1 – Prva uporaba Mednarodnih standardov računovodskega poročanja.

Izboljšava pojasnjuje obravnavo spremembe računovodskih usmeritev v letu sprejetja MSRP-jev, po objavi medletnega računovodskega poročila v skladu z MRS 34 Medletno računovodsko poročanje. Družbi, ki prvič uporablja MSRP-je, omogoča, da dogodkovno pošteno vrednost pripozna kot predpostavljeno vrednost. Poleg tega standard razširja pojem »predpostavljena vrednost« nepremičnin, naprav in opreme ali neopredmetenih sredstev z vključitvijo postavk reguliranih dejavnosti, katerih ceno določa upravni organ.

MSRP 3 - Poslovne združitve.

Spremenjene so možnosti merjenja neobvladujočega deleža.

Samo sestavine neobvladujočega deleža, ki predstavljajo sedanje lastništvo, ki daje lastniku pravico do sorazmerne udeležbe v čistih sredstvih družbe v primeru likvidacije, se izmerijo ali po pošteni vrednosti ali po sedanjem proporcionalnem deležu lastniškega inštrumenta v opredeljivih čistih sredstvih prevzete družbe. Vse ostale sestavine se izmerijo na datum prevzema po pošteni vrednosti. Spremembe so začele veljati za obdobja z začetkom 1. 7. 2010 ali kasneje.

Druga izboljšava se nanaša na pojasnilo, da se pogojna plačila, nastala iz poslovne združitve pred sprejetjem MRSP 3R (kot je bil spremenjen v letu 2008), računovodsko evidentira v skladu z MSRP 3, sprejetim v letu 2005.

Zadnja izboljšava pa se nanaša na ne-zamenjane in prostovoljno zamenjane nagrade iz naslova plačil na podlagi delnic ter njihova računovodska obravnava v okviru poslovnih združitve.

MSRP 7 - Finančni inštrumenti: Razkritja.

Sprememba je namenjena poenostavitvi razkritij z zmanjšanjem obsega razkritij glede prejetih zavarovanj in izboljšanja razkritij z zahtevo po vključitvi kvalitativnih informacij za lažjo interpretacijo kvantitativnih informacij. Spremembe so začele veljati za obdobja z začetkom 1. 1. 2011 ali kasneje.

MRS 1 - Predstavljanje računovodskih izkazov.

Sprememba pojasnjuje, da možnost predstavitve sestavin drugega vseobsegajočega donosa vključuje njihovo predstavitev v izkazu gibanja kapitala ali pojasnilih k računovodskim izkazom. Sprememba je začela veljati za obdobja z začetkom 1. 1. 2011 ali kasneje.

MRS 27 - Konsolidirani in ločeni računovodski izkazi.

Izboljšava navaja, da se prehodne določbe MRS 27R, kot je bil spremenjen v letu 2008, ustrezno uporabijo tudi za kasnejše spremenjene standarde. Izboljšava je začela veljati za obdobja z začetkom 1. 7. 2010 ali kasneje.

MRS 34 – Medletno računovodsko poročanje.

Sprememba zahteva dodatna razkritja poštenih vrednosti in sprememb v razvrstitvi finančnih sredstev, kot tudi sprememb v pogojnih sredstvih in obveznostih v medletnih zgoščenih (skupinskih) računovodskih izkazih.

OPMSRP 13 - Programi nagrajevanja zvestobe kupcev.

Pri določitvi poštene vrednosti nagradnih dobropisov mora družba upoštevati popuste in spodbude, ki bi jih drugače ponudila svojim kupcem, ki ne sodelujejo v programu nagrajevanja zvestobe kupcev. Sprememba je začela veljati za obdobja z začetkom 1. 1. 2011 ali kasneje.

Standardi in pojasnila, ki še niso veljavna

Skupina Helios in Helios Domžale, d. d., nista predčasno uporabila nobenega standarda ali pojasnila, ki še niso veljavni in bodo pričeli veljati v prihodnosti.

Skladno z zahtevami MSRP in EU bosta morala Skupina Helios in Helios Domžale, d. d., za prihodnja obdobja upoštevati naslednje dopolnjene in spremenjene standarde:

MSRP 7 – Finančni inštrumenti: Razkritja – Prenos finančnih sredstev.

Sprememba standarda je stopila v veljavo za obdobja z začetkom 1. 7. 2011 ali kasneje in določa razkritja o prenosih finančnih sredstev, in sicer takšnih prenosih, ki pomenijo popolno odpravo pripoznanja finančnega sredstva in o takšnih, ki tega ne pomenijo. Sprememba zahteva uporabo za nazaj.

Skladno z zahtevami MSRP bosta morala Skupina Helios in Helios Domžale, d. d., za prihodnja obdobja upoštevati naslednje nove, prenovljene ali dopolnjene standarde in pojasnila v primeru, da jih bo sprejela EU:

MSRP 7 – Finančni inštrumenti: Razkritja (sprememba) – pobotanje finančnih sredstev in finančnih obveznosti.

Sprememba velja za letna obdobja, ki se začnejo 1. 1. 2013 ali pozneje. Spremenjeni standard uvaja skupne zahteve po razkritjih, ki bi uporabnikom nudila informacije, ki so koristne za oceno učinka ali morebitnega učinka pobotanj na finančni položaj podjetja. Dopolnilo MSRP 7 morajo podjetja uporabiti za nazaj. EU še ni sprejela spremembe standarda.

MSRP 9 – Finančni inštrumenti.

Ta standard nadomešča MRS 39 z začetkom obvezne uporabe za obdobja, ki se začnejo 1. 1. 2015. Do sedaj sprejeti prvi del

standarda postavlja nove zahteve glede razvrščanja in merjenja finančnih sredstev. EU standarda še ni sprejela.

MSRP 10 – Skupinski računovodski izkazi.

Ta standard nadomešča del standarda MRS 27 Konsolidirani in ločeni računovodski izkazi, ki se nanaša na skupinske računovodske izkaze, z začetkom obvezne uporabe za obdobja, ki se začnejo 1. 1. 2013. MSRP 10 vzpostavlja model enotnega obvladovanja za vse družbe. To bo od posloводства zahtevalo, da skrbno pretehta, katere družbe so obvladovane, in posledično uskupinjene. Standard tudi spreminja definicijo obvladovanja družbe. EU standarda še ni sprejela.

MSRP 11 – Skupni dogovori.

Ta standard nadomešča standard MRS 31 Deleži v skupnih vlaganjih in SOP 13 Skupaj obvladovana podjetja – nedenarni prispevki podvižnikov. Nov standard opredeljuje samo še dve vrsti skupnih vlaganj, pri katerih je možno obvladovanje, in sicer skupno delovanje (joint operations) in skupaj obvladovano podjetje (joint venture). Standard uporablja definicijo obvladovanja, kot je navedena v standardu MSRP 10. Ravno tako standard ukinja možnost proporcionalnega uskupinjevanja za skupaj obvladovana podjetja, s čimer je možna samo še kapitalska metoda uskupinjevanja. Začetek obvezne uporabe standarda je za obdobja, ki se začnejo 1. 1. 2013. EU standarda še ni sprejela.

MSRP 12 – Razkrivanje deležev v drugih družbah.

Ta standard, z začetkom obvezne uporabe za obdobja, ki se začnejo 1. 1. 2013, vključuje vsa razkritja v zvezi s skupinskimi računovodskimi izkazi, vsebovanimi v MRS 27 Konsolidirani in ločeni računovodski izkazi, kakor tudi razkritja, vsebovana v MRS 28 Finančne naložbe v pridružena podjetja in MRS 31 Deleži v skupnih vlaganjih. Hkrati pa so določena tudi številna nova razkritja, predvsem v zvezi z uporabljenimi predpostavkami za določitev, ali družba obvladuje drugo družbo. EU standarda še ni sprejela.

MSRP 13 – Merjenje poštene vrednosti.

Nov standard ima začetek obvezne uporabe za obdobja, ki se začnejo 1. 1. 2013. MSRP 13 ne spreminja vodila, kdaj naj družba uporabi pošteno vrednost, ampak daje napotke, kako

meriti pošteno vrednost finančnih in drugih sredstev ter obveznosti, ko je to obvezno ali pa dovoljeno po MSRP. EU standarda še ni sprejela.

MRS 1 – Predstavljanje računovodskih izkazov: Predstavitev postavk v drugem vseobsegajočem donosu.

Sprememba MRS 1 spreminja združevanje postavk, predstavljenih v drugem vseobsegajočem donosu. Postavke drugega vseobsegajočega donosa, ki so lahko ali bodo v prihodnosti »prenesene« v izkaz poslovnega izida, bodo prikazane ločeno od tistih, ki nikoli niso pripoznane v izkazu poslovnega izida. Sprememba se začne uporabljati za letna obdobja z začetkom na ali po 1. 7. 2012, vendar EU spremembe še ni sprejela.

MRS 12 - Odloženi davek (dopolnilo).

Sprememba se začne uporabljati za letna obdobja z začetkom na ali po 1. 1. 2012. Ta sprememba se nanaša na določitev odloženega davka za naložbene nepremičnine, vrednotene po pošteni vrednosti. Cilj te spremembe je vključiti a) predpostavko, da se odloženi davek, za naložbene nepremičnine vrednotene po pošteni vrednosti v skladu z MRS 40, določi na podlagi domneve, da se bo knjigovodska vrednost naložbene nepremičnine povrnila s prodajo in b) zahtevo, da se odloženi davek za sredstva, ki se ne amortizirajo in so vrednotena po modelu prevrednotenja iz MRS 16, vedno merijo na osnovi prodajne vrednosti teh sredstev. EU sprememb še ni sprejela.

MRS 19 – Zasluzki zaposlencev (dopolnilo).

Odbor je junija 2011 izdal številne spremembe standarda MRS 19. Poglavitna sprememba se nanaša na ukinitve mehanizma koridorja (»corridor mechanism«) za pripoznavanje sprememb programa z določenimi zasluzki. To pomeni, da se vse spremembe pripoznajo ob nastanku, in sicer odvisno od vrste spremembe v izkazu poslovnega izida ali pa v izkazu drugega vseobsegajočega donosa. Spremembe se začnejo uporabljati za letna obdobja z začetkom na ali po 1. 1. 2013. EU sprememb še ni sprejela.

MRS 27 – Ločeni računovodski izkazi.

Standard je bil izdan maja 2011 zaradi novih standardov MRSP 10, MSRP 11 in MRSP 12. MRS 27 Ločeni računovodski izkazi tako vsebuje računovodsko obravnavo in razkri-

tja za naložbe v odvisne, pridružene družbe in skupne podvige v ločenih računovodskih izkazih družbe. Začetek uporabe standarda je za letna obdobja z začetkom na ali po 1. 1. 2013. EU standarda še ni sprejela.

MRS 28 – Finančne naložbe v pridružena podjetja in skupne podvige.

Standard je bil izdan maja 2011 zaradi novih standardov MRSP 10, MSRP 11 in MRSP 12. MRS 28 tako po novem vsebuje računovodsko obravnavo naložb v pridružene družbe in zahteve za uporabo kapitalske metode pri uskupinjevanju naložb v pridružene družbe in skupne podvige. Začetek uporabe standarda je za letna obdobja z začetkom na ali po 1. 1. 2013. EU standarda še ni sprejela.

MRS 32 – Finančni inštrumenti: Predstavljanje (sprememba) – pobotanje finančnih sredstev in finančnih obveznosti.

Standard velja za letna obdobja, ki se začnejo 1. 1. 2014 ali pozneje. Uporaba pred tem datumom je dovoljena. Dopolnilo pojasnjuje pomen izraza "trenutno ima pravnomočno pravico do pobotanja" in obenem pojasnjuje uporabo MRS 32 sodil za pobotanje pri sistemih poravnave (kot na primer sistemi centralne klirinške hiše), ki uporabljajo bruto mehanizme poravnave, ki pa niso sočasni. Dopolnila k MRS 32 morajo podjetja uporabiti za nazaj. Kadar se podjetje odloči za zgodnejšo uporabo standarda, mora to dejstvo razkriti in obenem upoštevati zahteve po razkritjih, ki jih uvajajo dopolnila k MSRP 7 Pobotanje finančnih sredstev in obveznosti. Tega dopolnila še ni potrdila EU.

OPMSRP 20 – Stroški odkopa v proizvodni fazi površinskega rudnika.

OPMSRP 20 obravnava stroške odstranjevanja odpadnega materiala (odkopa) pri odprtih kopih v proizvodni fazi rudnika. Pojasnilo predstavlja odmik od uporabe pristopa povprečnega razmerja med volumnom odpadnega materiala in izkopane rude v obstoječi življenjski dobi rudnika, ki se ga pri poročanju v skladu z MSRP poslužujejo številne družbe s področja rudarstva in pridobivanja kovin. Začetek uporabe pojasnila je za letna obdobja z začetkom 1. 1. 2013 ali kasneje. EU pojasnila še ni sprejela. Pojasnilo ne bo vplivalo na finančni položaj ali poslovanje Skupine Helios in Heliosa Domžale, d. d.

Skupina Helios in Helios Domžale, d. d., pregledujeta vpliv še neobveznih standardov in pojasnil in v tem trenutku še nista ocenila vpliva novih zahtev. Skupina Helios in Helios Domžale, d. d., bo uporabila nove standarde in pojasnila v skladu z zahtevami le-teh v primeru, da jih EU sprejme.

Skupina Helios in družba Helios Domžale, d. d., pregledujeta vplive še neobveznih standardov in pojasnil in v tem trenutku ne moreta smiselno oceniti vpliva novih zahtev. Skupina Helios in družba Helios Domžale, d. d., bosta uporabila nove standarde in pojasnila v skladu z zahtevami teh standardov in pojasnil.

Postavke v skupinskih računovodskih izkazih so izražene v evrih, zaokrožene na tisoč enot.

POMEMBNE RAČUNOVODSKE OCENE

Priprava računovodskih izkazov zahteva od posloводства določene ocene in predpostavke, ki vplivajo na neodpisano vrednost sredstev in obveznosti družbe, na razkritje potencialnih obveznosti na dan bilance stanja ter zneskov prihodkov in odhodkov družbe v obdobju, ki se konča na dan bilance stanja.

Poslovodske ocene zajemajo, med drugim, naslednje postavke: amortizacijsko dobo in preostalo vrednost opredmetenih osnovnih sredstev in neopredmetenih dolgoročnih sredstev, popravke vrednosti zalog in dvomljivih terjatev in tožbene zahtevke. Prihodnjih dogodkov in njihovega vpliva ni mogoče določiti z gotovostjo, zato je treba pri računovodskih ocenah uporabiti presojo, saj se te spreminjajo glede na nove dogodke, izkušnje, dodatne informacije in kot posledica sprememb poslovnega okolja, v katerem družba deluje. Dejanske posledice se lahko razlikujejo od ocenjenih.

Glavne ocene in predpostavke na dan bilance stanja, ki se nanašajo na prihodnje poslovanje ter lahko povzročijo pomembne popravke knjigovodskih vrednosti sredstev in obveznosti v naslednjem poslovnem letu, so navedene v nadaljevanju.

Slabitev dobrega imena

Skupina Helios vsaj enkrat na leto preveri, ali je dobro ime oslabljeno. To zahteva oceno vrednosti denar ustvarjajoče enote, ki ji je to dobro ime dodeljeno. Ocena vrednosti zahteva pričakovane prihodnje denarne tokove iz denar ustvarjajoče enote ter izbiro primerne stopnje diskonta, da bi lahko izračunali sedanjo vrednost teh denarnih tokov. Knjigovodska vrednost dobrega imena je 31. decembra 2011 znašala 2.025 tisoč evrov (31. decembra 2010 2.013 tisoč evrov). Druge nadrobnosti so navedene v razkritju št.16.

Terjatve za odložene davke

Terjatve za odložene davke so pripoznane za vse neporabljene davčne izgube, za katere je verjetno, da se bodo porabile v breme prihodnjih obdavčljivih dobičkov. Pripoznanje terjatev za odložene davke zahteva pomembne ocene posloводства glede višine prihodnjih obdavčljivih dobičkov in prihodnjih strategij davčnega planiranja. Knjigovodska vrednost pripoznanih davčnih izgub je 31. decembra 2011 znaša 3.448 tisoč evrov (31. decembra 2010 3.764 tisoč evrov). Nepripoznane davčne izgube so 31. decembra 2011 znašale 24.217 tisoč evrov.

Pomembne poslovodske presoje

Pri uporabi računovodskih usmeritev je moralo posloводство poleg ocen, ki najbolj vplivajo na vrednosti v računovodskih izkazih, presoditi o naslednjih postavkah.

Opredmetena osnovna sredstva in neopredmetena dolgoročna sredstva

Skupina Helios in družba Helios Domžale, d. d., menita, da ni nikakršnih dejavnikov, ki bi nakazovali potrebo po oslabitvi opredmetenih ali neopredmetenih osnovnih sredstev.

Osnove uskupinjevanja

Osnove za uskupinjevanje od 01. 01. 2011

Skupinski računovodski izkazi so sestavljeni iz računovodskih izkazov skupine in njenih odvisnih družb na dan 31. 12. 2011.

Za vse odvisne družbe se uporablja metoda popolnega uskupinjevanja od dne, ko skupina obvladuje odvisno družbo. Iz skupine so odvisne družbe izključene v trenutku, ko preneha kontrolni vpliv matične družbe ali družbe v skupini. Računovodski izkazi družb v skupini so pripravljani za isto poročevalsko obdobje kot računovodski izkazi matične družbe, z uporabo istih računovodskih usmeritev. Ob pripravi skupinskih računovodskih izkazov so izločeni vsi posli, stanja in nerealizirani dobički in izgube, ki so posledica notranjih poslov znotraj skupine, in dividende med povezanimi družbami.

Izguba odvisne družbe se pripiše neobvladujočemu deležu tudi če je posledica tega primanjkljaj. Sprememba v lastniškem deležu odvisne družbe, pri kateri ne pride do izgube vpliva, se obračuna v kapitalu. Ob izgubi vpliva v odvisni družbi mora Skupina Helios:

- odpraviti pripoznanje sredstev (vključno z dobrim imenom) in obveznosti odvisne družbe,
- odpraviti pripoznanje knjigovodske vrednosti vseh neobvladujočih deležev,
- odpraviti celotni znesek tečajnih razlik, ki so bile pripoznane v kapitalu,
- pripoznati pošteno vrednost prejetega nadomestila,
- pripoznati pošteno vrednost vseh preostalih naložb,
- pripoznati vse presežke ali primanjkljaje v izkazu poslovnega izida,
- ustrezno prerazvrstiti delež matične družbe v postavkah, ki so bile predhodno pripoznane v drugem vseobsegajočem dobičku, v izkazu poslovnega izida ali zadržani dobiček.

Osnove za uskupinjevanje pred 01. 01. 2011

Določene, zgoraj navedene zahteve je družba upoštevala za bodoča obdobja. Vendar so bile v nekaterih primerih spodaj navedene razlike prenesene v prihodnje obdobje iz predhodne osnove za uskupinjevanje:

- prevzem neobvladujočih deležev pred 01. 01. 2011 je družba pripoznala po metodi dodatka matične družbe, pri čemer je bila razlika med nadomestilom in knjigovodsko vrednostjo deleža v čisti vrednosti pridobljenih sredstev pripoznana kot dobro ime.

Poslovne združitve in dobro ime

Poslovne združitve od 01. 01. 2011

Poslovne združitve se obračunajo z uporabo prevzemne metode. Stroški v zvezi s prevzemom se določijo v skupni višini nadomestila po poštenu vrednosti na dan prevzema, povečani za znesek vseh neobvladujočih deležev v prevzeti družbi. Za vsako poslovno združitev mora prevzemna družba izmeriti višino neobvladujočega deleža v prevzeti družbi bodisi po poštenu vrednosti bodisi po sorazmernem delu opredeljenih čistih sredstev prevzete družbe. Prevzemna družba pripozna stroške, povezane s prevzemom, med odhodki v postavki splošni administrativni stroški.

Ob prevzemu skupina oceni, ali je razporeditev pridobljenih finančnih sredstev in prevzetih obveznosti skladna s pogodbenimi določili, gospodarskim položajem in pomembnimi okoliščinami na datum prevzema. Poleg tega mora prevzeta družba ločiti vstavljene izpeljane instrumente od gostiteljske pogodbe.

Pri poslovni združitvi, izvedeni na več stopnjah, se poštena vrednost prejšnjega prevzemnikovega deleža v lastniškem kapitalu prevzete družbe ponovno izmeri na pošteno vrednost na datum prevzema skozi izkaz poslovnega izida. Znesek pogojnega nadomestila, ki bo predvidoma preneseno na prevzemno družbo, se pripozna po poštenu vrednosti na datum prevzema. Kasnejše spremembe poštene vrednosti pogojnega nadomestila, ki se šteje za sredstvo ali obveznost, se po MRS 39 pripoznajo bodisi v izkazu poslovnega izida bodisi kot sprememba drugega vseobsegajočega dobička. Če se pogojno nadomestilo pripozna v kapitalu, se ne sme ponovno izmeriti, dokler ni poračunano s kapitalom.

Dobro ime se pri prvotnem merjenju pripozna po nabavni vrednosti, ki je presežek skupnega zneska prenesenega nadomestila in pripoznanega zneska neobvladujočega deleža nad zneskom opredeljenih pridobljenih sredstev in prevzetih obveznosti. Če je

nadomestilo nižje od poštene vrednosti čistih sredstev prevzete odvisne družbe, se razlika pripozna v izkazu poslovnega izida.

Po prvotnem pripoznanju se dobro ime izmeri po nabavni vrednosti, zmanjšani za nabrano izgubo iz oslabitve. Zaradi preizkusa dobrega imena zaradi oslabitve se od dneva prevzema dobro ime, pridobljeno pri poslovni združitvi, razporedi na vsako denar ustvarjajočo enoto skupine, za katero se pričakuje, da bodo k njej pritekale koristi od poslovne združitve, ne glede na to, ali so druga sredstva in obveznosti prevzete družbe dodeljena tem enotam.

Kadar je dobro ime del denar ustvarjajoče enote in se del poslovanja te denar ustvarjajoče enote odtuji, se pri določanju dobička in izgube ob odtujitvi poslovanja dobro ime, ki je povezano s to odtujeno denar ustvarjajočo enoto, pripozna v knjigovodski vrednosti poslovanja odtujene enote. Dobro ime, ki je odsvojeno v teh okoliščinah, se meri na osnovi relativne vrednosti odtujene dejavnosti in dela denar ustvarjajoče enote, ki jo skupina obdrži.

Poslovne združitve pred 01. 01. 2011

V nadaljevanju so predstavljene razlike v primerjavi z zgoraj navedenimi zahtevami.

Poslovne združitve so bile pripoznane po prevzemni metodi. Stroški, ki jih je bilo moč neposredno pripisati prevzemu, je družba vključila med stroške prevzema. Neobvladujoči delež (prej imenovan manjšinski delež) je družba izmerila po sorazmernem deležu prepoznavnih čistih sredstev prevzete družbe.

Poslovno združitev, ki je bila izvedena po več stopnjah, je družba pripoznala kot ločene faze. Vsi dodatno pridobljeni deleži niso vplivali na predhodno pripoznano dobro ime.

Pogojno nadomestilo je skupina pripoznala če, in samo če, je obstajala sedanja obveznost. Verjetno je bilo, da bodo dejavniki, s katerimi so povezane gospodarske koristi, odtekale iz njega in na voljo je bilo zanesljivo merilo zneska nadomestila. Kasnejše spremembe zneska pogojnega nadomestila so bile pripoznane v postavki dobrega imena.

Naložbe v pridružena podjetja in skupne podvige v skupinskih izkazih

Naložbe v pridružena podjetja in skupne podvige so pripoznane na podlagi kapitalske metode. Pridruženo podjetje je podjetje, v katerem ima matično podjetje pomemben vpliv in ki ni ne odvisno podjetje ne skupni podvig. Skupni podvig je naložba v skupaj obvladovane družbe na osnovi ustanovitvene pogodbe. Računovodski izkazi pridruženih podjetij in skupnih podvigov so osnova za uporabo kapitalske metode. Datum poročanja pridruženih podjetij in skupnih podvigov je isti kot datum poročanja Skupine Helios. Pridružena podjetja in skupni podvigi uporabljajo enake računovodske usmeritve, kot jih uporablja Skupina Helios.

Naložbe v pridružena podjetja in skupne podvige so pripoznane v bilanci stanja po nabavni vrednosti, povečani za spremembe (po nakupu) v kapitalu pridruženega podjetja oziroma skupnega podviga ter zmanjšane za morebitno oslabitev vrednosti. Izkaz poslovnega izida izkazuje delež rezultata pridruženega podjetja oziroma skupnega podviga. Če so spremembe pripoznane neposredno v kapitalu pridruženega podjetja oziroma skupnega podviga, Skupina Helios pripozna delež teh sprememb in pomembne spremembe razkrije v izkazu gibanja kapitala.

Naložbe v odvisne družbe in skupne podvige v družbi Helios Domžale, d. d.

Družba Helios Domžale, d. d., vrednoti naložbe v odvisne družbe in skupne podvige po nabavni vrednosti, zmanjšani za oslabitev.

Preračun tujih valut

Skupinski izkazi so predstavljeni v evrih (EUR), ki so funkcionalna in poročevalna valuta, ki jo uporabljajo matična družba in njene odvisne družbe v Sloveniji. Transakcije v tuji valuti so v začetku pripoznane v funkcionalni valuti in so preračunane po tečaju na dan transakcije. Monetarna sredstva in obveznosti v tuji valuti so preračunana po tečaju funkcionalne valute na dan bilance stanja. Vse razlike, ki izhajajo iz preračuna tujih valut, se pripoznajo v izkazu poslovnega izida. Nemonetarna sredstva in obveznosti, pripoznana na podlagi izvornih vrednosti v tuji va-

luti, so preračunana po tečaju na dan transakcije. Nemonetarna sredstva in obveznosti, merjene po pošteni vrednosti v tuji valuti, so preračunane po tečaju, ko je bila poštena vrednost ugotovljena.

Funkcionalna valuta tujih odvisnih podjetij je:

- Hrvaška kuna za: HELTRADING, d. o. o., Zagreb, CHROMOS, Boje i lakovi, d. d., Zagreb, COLOR TRADE, Reka, BELINKA HRVATSKA, d. o. o., METAKEM, d. o. o.
- Konvertibilni srbski dinar za: ZVEZDA-HELIOS, a. d., Gornji Milanovac, DCB HELIOS, d. o. o., Beograd, BELINKA, d.o.o., Beograd, DUGA a. d., ibl, BELFIN, d. o. o., Beograd
- Češka krona za: CHEDO, Spol. Sr. o., Uherske Hradište
- Poljski zlot za: HELIOS POLSKA, Sp. z. o. o., Ostrow Wielkopolski
- Ruski rubelj za: OOO HELMOS Moskva, ODILAK Odincovo, HELORS Moskva
- Konvertibilna marka za: HELKOS, Boje i lakovi, d. o. o., Sarajevo, HELAKOR, d. o. o., Tuzla, CHROMOS Boje i lakovi, d. o. o. Mostar (družba se je pripojila k HG TRADE BH), HG TRADE BH, d. o. o., Čapljina
- Beloruski rubelj za: HELKO, Minsk
- Makedonski denar za: HELIO-HEM, d. o. o., Skopje, HG TRADE MAKEDONIJA, d. o. o., Skopje
- Romunski lev: HELIOS COATINGS, Brasov
- Madžarski forint: HELIOS PANNONIA, Kft
- Ukrajinski griven: OOO SICOLORS, OOO Lakokrasočnij zavod »AURORA«
- Bolgarski lev: HELIOS BULGARIA, Ltd.
- Turška lira: HG TRADE ISTANBUL

Na dan poročanja so izkazi navedenih odvisnih podjetij preračunani v poročevalno valuto uskupinjenih računovodskih izkazov. Za bilanco stanja je uporabljen tečaj na dan poročanja, medtem ko je za izkaz poslovnega izida uporabljen povprečni tečaj skozi celotno poslovno leto.

Tečajne razlike, ki izhajajo iz preračuna funkcionalne valute v poročevalno valuto, se pripoznajo neposredno v kapital do trenutka odprodaje odvisne družbe, ko se te tečajne razlike prenesejo v izkaz poslovnega izida.

Zemljišča, zgradbe in oprema

Zemljišča so vrednotena po nabavni vrednosti, zmanjšani za morebitno oslabitev. Zgradbe in oprema so vrednotene po nabavni vrednosti, zmanjšani za obračunano amortizacijo in morebitno oslabitev vrednosti. Skupina Helios in družba Helios Domžale, d. d., obračunavata amortizacijo na podlagi enakomerne časovne razmejitev v skladu z ocenjeno dobo koristnosti:

	2011/2010
Zgradbe:	od 30 do 40 let
Oprema:	od 2 do 20 let

Odprava pripoznanja zemljišč, zgradb ali opreme se izvede, če se sredstvo proda ali ko Skupina Helios in družba Helios Domžale, d. d., ne pričakujeta več ekonomskih koristi, ki bi lahko pritekale ob nadaljnji uporabi posameznega sredstva. Dobički in izgube zaradi odprave pripoznanja sredstva se vključijo v izkaz poslovnega izida v letu, ko se posamezno sredstvo izknjiži.

Preostala vrednost sredstev, ocenjena doba koristnosti sredstev oziroma metoda amortizacije je pregledana oziroma spremenjena, če je potrebno, enkrat na leto pri pripravi letnih računovodskih izkazov.

Stroški izposojanja

Stroški izposojanja, ki jih je mogoče pripisati neposredno nakupu, gradnji ali proizvodnji sredstva v pripravi, se usredstviijo kot del nabavne vrednosti zadevnega sredstva. Vsi ostali stroški izposojanja se pripoznajo v izkazu poslovnega izida v obdobju, ko so nastali.

Družba usredstvi stroške izposojanja, povezane z nakupom, izgradnjo ali proizvodnjo sredstva na dan 01. 01. 2011 ali kasneje. Stroške izposojanja, ki so nastali pred 01. 01. 2011 družba še naprej pripozna kot strošek v izkazu poslovnega izida v obdobju, ko nastanejo.

Dobro ime

Dobro ime predstavlja vsak presežek nabavne vrednosti nad deležem obvladujočega podjetja v pošteni vrednosti pridobljenih razpoznavnih sredstev, dolgov in potencialnih obveznosti na dan pridobitve deleža. Pozneje se dobro ime meri po nabavni vrednosti, zmanjšani za oslabitve. Dobro ime se ne amortizira. Dobro ime se pregleduje za oslabitve enkrat na leto ali pogosteje, če dogodki in okoliščine nakazujejo, da je dobro ime oslabiljeno.

Vsako dobro ime, ki ga je Skupina Helios pridobila na dan prevzema, je porazdeljeno na posamezno denar ustvarjajočo enoto, za katero se pričakuje, da bodo pri njej v prihodnosti pritekale gospodarske koristi iz naslova ustvarjenih sinergij, ki so nastale s prevzemom. Oslabitev se določa skozi ocenitev nadomestljive vrednosti posamezne denar ustvarjajoče enote, ki ji dobro ime pripada. Oslabitev se pripozna, če je nadomestljiva vrednost posamezne denar ustvarjajoče enote manjša od knjigovodske vrednosti na posamezni dan.

Kadar je dobro ime del denar ustvarjajoče enote in je del te denar ustvarjajoče enote izločen iz poslovanja, je v skladu s tem izločen tudi del dobrega imena. Dobro ime, ki ga je potrebno izločiti, se določi kot sorazmerna vrednost določene denar ustvarjajoče enote, ki je izločena v primerjavi z delom denar ustvarjajoče enote, ki ostaja.

Neopredmetena sredstva

Neopredmetena sredstva, pridobljena posamezno, so pripoznana po nabavni vrednosti, medtem ko se neopredmetena sredstva, pridobljena na podlagi poslovnih združitve, pripoznajo po pošteni vrednosti na dan prevzema. Po začetem pripoznavanju se uporablja model nabavne vrednosti. Uporabna vrednost posameznega neopredmetenega sredstva je omejena. Ko se obračunava amortizacija neopredmetenega sredstva, se ta pripozna v izkazu poslovnega izida.

Neopredmetena sredstva, ustvarjena znotraj Skupine Helios, razen stroškov razvoja, se ne usredstviijo. Stroški predstavljajo odhodek obdobja, v katerem nastanejo.

Neopredmetena sredstva so preverjena enkrat na leto za oslabitev, in to posamezno ali kot del denar ustvarjajoče enote. Doba uporabnosti posameznega neopredmetenega sredstva je ocenjena enkrat na leto in se prilagodi, če je to potrebno.

Stroški raziskav so stroški obdobja in jih Skupina ter družba Helios Domžale, d. d., ne pripoznata kot neopredmeteno sredstvo. Stroški razvoja se pripoznajo v bilanci stanja kot neopredmeteno sredstvo, kadar je razumno pričakovati, da bodo v zvezi s posameznim projektom pritekale gospodarske koristi. Po začetnem pripoznavanju stroškov razvoja Skupina Helios in družba Helios Domžale, d. d., uporabljata model nabavne vrednosti. Neopredmetena sredstva se pripoznajo na podlagi stroškov posameznega projekta po izvorni vrednosti in se amortizirajo skozi dobo uporabnosti in oslabijo, če je to potrebno. Doba uporabnosti se določi na podlagi pričakovanih prihodkov, ki bodo pritekali v naslednjih letih na podlagi usredstvenega projekta.

Knjigovodska vrednost neopredmetenega sredstva se preverja enkrat na leto za oslabitev, če sredstvo še ni dano v uporabo, in bolj pogosto, če obstajajo znaki oslabitve.

Skupina Helios in družba Helios Domžale, d. d., obračunavata amortizacijo neopredmetenih sredstev na podlagi enakomerne časovne razmejitev v skladu z ocenjeno dobo koristnosti od treh do petih let, razen blagovnih znamk, ki se amortizirajo v tridesetih letih.

Dobički in izgube iz izločitve ali odtujitve neopredmetenega sredstva se ugotovijo kot razlika med prodajno vrednostjo iz odtujitve in knjigovodsko vrednostjo sredstva ter se pripoznajo kot prihodki ali odhodki v izkazu poslovnega izida, ko se osnovno sredstvo izloči ali odtuji.

Nadomestljivi znesek nekratkoročnih sredstev

Na dan poročanja Skupina Helios in družba Helios Domžale, d. d., ocenita, ali obstajajo morebitni dejavniki, ki nakazujejo, da bi bilo treba nekratkoročna sredstva oslabiti. Če obstajajo razlogi za to, Skupina Helios in družba Helios Domžale, d. d., pripravita formalno oceno nadomestljive vrednosti posameznih sredstev. Če knjigovodska vrednost presega nadomestljivo vrednost, se vrednost sredstva oslabi na vrednost nadomestljivega zneska posameznega sredstva ali denar ustvarjajoče enote. Nadomestljiva vrednost je poštena vrednost, zmanjšana za stroške prodaje posameznega sredstva ali denar ustvarjajoče enote, oziroma je vrednost v uporabi, in sicer višja izmed njih. Vrednost v uporabi se določi tako, da se pričakovani bodoči denarni tokovi diskontirajo na neto sedanjo vrednost z uporabo diskontne stopnje (pred davki), ki odraža sedanjo tržno oceno časovne vrednosti denarja in morebitno tveganje, povezano s posameznim sredstvom. Pri sredstvu, kjer so bodoči denarni tokovi odvisni tudi od ostalih sredstev v posamezni denar ustvarjajoči enoti, se vrednost v uporabi izračuna na podlagi bodočih denarnih tokov te denar ustvarjajoče enote. Izgube, ki nastanejo na podlagi oslabitve, se pripoznajo med prevrednotovalnimi poslovnimi odhodki.

Naložbe

Skupina Helios in družba Helios Domžale, d. d., razporedita naložbe v naslednje kategorije: finančna sredstva po pošteni vrednosti skozi izkaz poslovnega izida, naložbe do zapadlosti, naložbe razpoložljive za prodajo, ter posojila in terjatve. Razporeditev je odvisna od namena pridobitve.

Pripoznavanje finančnih sredstev

Skupina Helios in družba Helios Domžale, d. d., na začetku pripoznata vse naložbe, razen naložb, razporejenih v skupino po pošteni vrednosti skozi izkaz poslovnega izida, po pošteni vrednosti, vključno s stroški nakupa, ki so neposredno povezani s tem nakupom. Naložbe razporejenih v skupino po pošteni vrednosti skozi izkaz poslovnega izida so pripoznane po pošteni vrednosti (neposredni stroški nakupa niso vključeni v nabavno vrednost).

Finančna sredstva po pošteni vrednosti skozi izkaz poslovnega izida

Finančna sredstva, razporejena v skupino po pošteni vrednosti skozi izkaz poslovnega izida, se merijo po pošteni vrednosti. Dobički in izgube naložb, razporejenih v skupino po pošteni vrednosti skozi izkaz poslovnega izida, se pripoznajo neposredno v izkazu poslovnega izida.

Poštena vrednost naložb, s katerimi se aktivno trguje na organiziranih trgih, je določena v višini objavljene ponudbene cene borzne kotacije ob zaključku trgovanja na dan bilance stanja. Za naložbe, kjer tržna cena ni objavljena na finančnih trgih, se poštena vrednost določi na podlagi podobnega instrumenta ali pa je poštena vrednost določena kot neto sedanja vrednost bodočih denarnih tokov, ki jih lahko Skupina Helios in družba Helios Domžale, d. d., pričakujeta iz določene finančne naložbe.

Nabave in prodaje posameznih finančnih naložb, razporejenih v skupino finančna sredstva po pošteni vrednosti skozi izkaz poslovnega izida, so pripoznane na dan trgovanja; to je dan, ko se je družba zavezala, da bo posamezno sredstvo nabavila ali prodala.

Naložbe do zapadlosti

Skupina Helios in družba Helios Domžale, d. d., obravnavata finančna sredstva s stalnimi ali določljivimi plačili in določeno zapadlostjo, ki niso izvedeni finančni instrumenti, kot finančne naložbe v posesti do zapadlosti, v primeru pozitivnega namena in zmožnosti držati naložbo do zapadlosti. Naložbe, ki jih ima družba za nedoločen čas, niso razvrščene v to skupino.

Naložbe, ki so pripoznane kot finančne naložbe v posesti do zapadlosti, se vrednotijo po metodi odplačne vrednosti z uporabo metode učinkovite obrestne mere. Odplačna vrednost je izračunana z razmejitevijo premije ali diskonta ob pridobitvi skozi dobo do zapadlosti naložbe. Vsi dobički in izgube iz naložb, ki so vrednoteni po odplačni vrednosti, se pripoznajo v izkazu poslovnega izida (odtujitev, oslabitev ali učinki amortiziranja diskonta/premije).

Naložbe, razporejene v skupino do zapadlosti, so pripoznane na dan poravnave.

Naložbe, razpoložljive za prodajo

Po začetnem pripoznanju so vse naložbe, ki jih Skupina Helios in družba Helios Domžale, d. d., opredelita kot naložbe, razpoložljive za prodajo, vrednotene po pošteni vrednosti oziroma po nabavni vrednosti, če poštene vrednosti ni mogoče zanesljivo določiti. Dobički in izgube naložb, ki so razpoložljive za prodajo, se pripoznajo v kapitalu kot neto nerealizirani kapitalski dobički iz finančnih naložb za prodajo, dokler naložba ni prodana ali kakorkoli drugače odtujena. Če je naložba oslabljena, se oslabitev pripozna v izkazu poslovnega izida.

Nabave in prodaje posameznih finančnih naložb, razporejenih v skupino razpoložljive za prodajo, so pripoznane na dan trgovanja; to je dan, ko se je družba zavezala, da bo posamezno sredstvo nabavila ali prodala.

Naložbe v odvisne družbe in skupne podvige

Družba Helios Domžale, d. d., vrednoti naložbe v odvisne družbe in skupne podvige po nabavni vrednosti, zmanjšani za oslabitev.

Posojila in terjatve

Posojila in terjatve so finančna sredstva z določenimi ali določljivimi plačili, s katerimi se ne trguje na organiziranem trgu. Ta skupina vključuje tako posojila in terjatve, ki jih podjetje pridobi, kot tudi posojila in terjatve, ki izvirajo iz podjetja. Posojila in terjatve se merijo po metodi odplačne vrednosti z uporabo metode učinkovite obrestne mere in so pripoznani na dan poravnave.

Zaloge

Zaloge so vrednotene po nabavni vrednosti ali čisti iztržljivi vrednosti, in sicer po manjši izmed njiju.

Vrednost zalog obsega nabavno vrednost, stroške pretvarjanja in druge stroške, ki se pojavljajo pri spravljajanju zalog na njihovo sedanjo mesto in v njihovo sedanjo stanje, in sicer:

- Zaloge materiala so vrednotene po povprečnih nabavnih cenah, ki vključujejo nakupno ceno, zmanjšano za popuste, uvozne in druge dajatve. Zaloge materiala se med letom zmanjšujejo po metodi drsečih povprečnih cen.
- Nedokončana proizvodnja in gotovi proizvodi so vrednoteni po proizvodjalnih stroških, ki obsegajo neposredne stroške surovin in embalažnih materialov, stroške proizvodnih postopkov, ki zajemajo fiksne in variabilne stroške dela in strojev v proizvodnih obratih, ter stroške interne logistike in kontrole kakovosti.
- Trgovsko blago je vrednoteno po povprečnih nabavnih cenah, ki vključujejo nakupno ceno, zmanjšano za popuste ter uvozne in druge dajatve.
Čista iztržljiva vrednost je ocenjena prodajna cena pri normalnem poslovanju, zmanjšana za stroške dokončanja in stroške prodaje.

Poslovne in druge terjatve

Poslovne terjatve so pripoznane v vrednosti izdanih računov, zmanjšane za morebitne popravke vrednosti. Ocena popravkov vrednosti je zasnovana na podlagi razumnega pričakovanja Skupine Helios in družbe Helios Domžale, d. d., da poplačilo ni več verjetno v celoti oziroma določenem znesku.

Denar in denarni ustrezniki

Denar in denarni ustrezniki vključujejo denar pri banki in v blagajni ter kratkoročne depozite z zapadlostjo do treh mesecev.

Delniški kapital

Navadne delnice so razvrščene v kapital. Neposredni dodatni stroški izdaje novih delnic, zmanjšani za davčne učinke, bremenijo kapital. Če katerakoli družba iz Skupine kupi delnice matične družbe, plačilo, vključno z neposrednimi transakcijskimi stroški, zmanjšanimi za davčne učinke, bremeni kapital kot postavka trezorske delnice do trenutka, ko te delnice niso ponovno izdane, prodane ali umaknjene. Ob morebitni poznejši prodaji ali izdaji teh delnic so vsi učinki prodaje ali izdaje vključeni v kapital.

Prejeti krediti in posojila

Vsi krediti in posojila so v začetku pripoznani po pošteni vrednosti, zmanjšani za stroške pridobitve posameznega posojila.

Po začetnem pripoznanju se posojila merijo po metodi odplačne vrednosti z uporabo metode efektivne obrestne mere skozi izkaz poslovnega izida. Pri tem se upoštevajo stroški pridobitve in karšnikoli diskonti ali premije pri pridobitvi.

Pri izločitvi teh obveznosti se dobički ali izgube pripoznajo v izkazu poslovnega izida.

Rezervacije

Skupina Helios in družba Helios Domžale, d. d., pripoznata rezervacije v primeru, če zaradi preteklega dogodka obstajajo sedanje obveze (pravne ali posredne) in je verjetno, da bo pri poravnavi obveze potreben odtok dejavnikov, ki omogočajo gospodarske koristi in je mogoče zanesljivo oceniti znesek obveze. Znesek, pripoznan kot rezervacija, je najboljša ocena izdatkov, potrebnih za poravnavo na dan bilance stanja obstoječe obveze. Če je pomembna tudi časovna vrednost denarja, se rezervacije določijo na podlagi diskontiranih denarnih tokov z diskontno stopnjo (pred davki), ki odseva časovno vrednost denarja, in, kjer je ustrezno, se vključi tudi morebitno tveganje posamezne obveznosti. Če Skupina Helios in družba Helios Domžale, d. d., določita rezervacije na podlagi diskontiranih denarnih tokov, se skozi leta pripoznajo povečanja v neto sedanji vrednosti kot finančni odhodki.

Kjer se pričakuje, da bodo nekatere ali vse izdatke, potrebne za poravnavo rezervacije, povrnile druge stranke, se povračila pripoznajo kot posebno sredstvo, vendar le, če je prejem skoraj gotov. V tem primeru se stroški rezervacije izkažejo zmanjšani za pričakovano povračilo stroškov.

Zasluzki zaposlencev

Prispevki v pokojninski sklad na ravni države, socialno zavarovanje, zdravstveno zavarovanje in zavarovanje za brezposelnost pripoznata Skupina Helios in družba Helios Domžale, d. d., kot tekoče stroške obdobja. Skupina Helios in družba Helios Domžale, d. d., pripoznata tudi morebitne prihodnje stroške na podlagi kolektivne pogodbe v zvezi z zaposlenimi. Omenjeni stroški so preračunani na podlagi aktuarske metode in so pripoznani čez celotno obdobje posameznih zaposlenih, na katere se nanaša kolektivna pogodba.

Finančni in poslovni najem

Skupina Helios in družba Helios Domžale, d. d., pripoznata finančni najem, če je velika večina tveganj in koristi predmeta najema prenesena na Skupino Helios in družbo Helios Domžale, d. d. Finančni najem Skupina Helios in družba Helios Domžale, d. d., v bilanci stanja pripoznata kot sredstvo in kot dolg v znesku, ki je na začetku najema enak pošteni vrednosti v najem vzetega sredstva ali sedanji vrednosti najmanjše vsote najemnin, če je ta manjša. Plačila najemnine se razporedijo med finančne odhodke in zmanjšanje neporavnane dolga. Finančne odhodke je potrebno razporediti na obdobja med trajanjem najema, da se dobi efektivna obrestna mera za preostalo stanje dolga za vsako obdobje. Finančni odhodki so pripoznani neposredno v izkazu poslovnega izida.

Sredstva v finančnem najemu se amortizirajo skozi ocenjeno dobo uporabnosti oziroma skozi dobo trajanja finančnega najema, odvisno od tega, katera je krajša.

Poslovni najem je najem, kjer najemodajalec zadrži veliko večino tveganj in koristi, povezanih z lastništvom posameznega predmeta najema. Skupina Helios in družba Helios Domžale, d. d., pripoznata najemnine v izkazu poslovnega izida kot odhodek po enakomerni časovni metodi v celotni dobi najema.

Prihodki

Prihodki so pripoznani, če je verjetno, da bodo Skupini Helios in družbi Helios Domžale, d. d., pritekale gospodarske koristi in jih je mogoče zanesljivo izmeriti. Izpolnjena morajo biti naslednja merila:

Prihodki od prodaje proizvodov

Prihodki so pripoznani, ko Skupina Helios in družba Helios Domžale, d. d., preneseta na kupca pomembna tveganja in koristi, povezane z lastništvom proizvodov, prihodke pa je mogoče zanesljivo izmeriti.

Obresti

Prihodki od obresti se obračunavajo in pripoznajo na osnovi učinkovite obrestne mere.

Dividende

Dividende se pripoznajo, ko Skupina Helios in družba Helios Domžale, d. d., pridobita pravico do izplačila.

Prihodki od najemnin

Prihodki od najemnin, ki izvirajo iz naložbenih nepremičnin, se pripoznajo enakomerno skozi čas trajanja posamezne najemne pogodbe.

Državne podpore

Državne podpore se pripoznajo po pošteni vrednosti, vendar ne, dokler ne obstaja sprejemljivo zagotovilo, da bosta Skupina Helios in družba Helios Domžale, d. d., izpolnili pogoje v zvezi z njimi in podpore prejeli. Državne podpore se pripoznajo kot prihodki v obdobjih, v katerih se vzporejajo z zadevnimi stroški, ki naj bi jih nadomestile. Če se državna podpora nanaša na določeno sredstvo, se pripozna kot razmejeni prihodek, ki ga Skupina Helios in družba Helios Domžale, d. d., pripoznata v izkazu poslovnega izida v obdobju pričakovane dobe uporabnosti sredstva v enakih letnih obrokih.

Davki

Tekoči davki

Obveznosti oziroma terjatve za tekoče davke za sedanja in pretekla obdobja se izmerijo v znesku, za katerega Skupina Helios in družba Helios Domžale, d. d., pričakujeta, da ga bosta plačali oziroma dobili od davčne uprave. Obveznosti ali terjatve za tekoče davke se izmerijo na podlagi davčnih stopenj, veljavnih na dan bilance stanja.

Odloženi davki

Odložene terjatve in obveznosti za davek iz dobička se obračunavajo po metodi obveznosti v bilanci stanja. Pripoznavajo se samo odložene terjatve in obveznosti, ki izhajajo iz začasnih razlik.

Odložena terjatev za davek se pripozna tudi za neizkoriščene davčne izgube in neizkoriščene davčne dobropise, ki se prenašajo v naslednje obdobje, če je verjetno, da bo v prihodnje na razpolago obdavčljivi dobiček, v breme katerega bo mogoče uporabiti neizkoriščene davčne izgube in neizkoriščene davčne dobropise.

Terjatve za odložene davke se pregledujejo na dan bilance stanja in se oslabijo za tisti del terjatev, za katerega ni več mogoče pričakovati, da bo zanj v prihodnosti obstajal ustrezen obdavčljivi dobiček, v breme katerega bo mogoče uporabiti neizkoriščene davčne izgube.

Obveznosti ali terjatve za odložene davke se izmerijo na podlagi davčnih stopenj, za katere se pričakuje, da bodo uporabljene, ko bo sredstvo realizirano ali obveznost plačana. Pri tem se upoštevajo davčne stopnje (in davčni predpisi), veljavni ali blizu sprejeteja na dan bilance stanja.

Odloženi davek se pripozna neposredno v breme ali dobro kapitala, če se davek nanaša na postavke, pripoznane neposredno v breme ali dobro kapitala.

Prekinitev pripoznavanja finančnih inštrumentov

Finančno sredstvo se izknjiži, ko so prenesena tveganja in koristi in kontrola nad pogodbenimi pravicami, povezanimi s finančnim inštrumentom. Finančna obveznost se izknjiži, ko je poplačana, ukinjena ali zastarana.

Izpeljani finančni inštrumenti

Skupina Helios in družba Helios Domžale, d. d., uporablja ta finančne inštrumente, kot na primer terminske pogodbe in obrestne zamenjave, da zavarujeta svoja tveganja, povezana z obrestnimi merami in nihanjem tujih valut. Izpeljane finančne inštrumente pripoznata Skupina Helios in družba Helios Domžale, d. d., po poštenu vrednosti.

Poštena vrednost terminske pogodbe je določena na podlagi sedanjega tečaja za pogodbe s podobno zapadlostjo. Poštena vrednost obrestnih zamenjav je določena na osnovi tržne vrednosti podobnih inštrumentov.

Računovodsko varovanje pred tveganjem se deli na varovanje poštene vrednosti, kjer se varuje izpostavljenost spremembam poštene vrednosti pripoznanih sredstev in obveznosti ter varovanje denarnih tokov, kjer se varuje spremenljivost denarnih tokov, ki izhaja iz posameznega tveganja, povezanega s pripoznanim sredstvom ali obveznostjo ali pričakovano transakcijo.

Vsi dobički in izgube, povezani s prevrednotenjem inštrumentov za zavarovanje pred tveganjem poštene vrednosti, so takoj pripoznani v izkazu poslovnega izida. Dobički in izgube, ki so nastali zaradi prevrednotenja varovane postavke in se nanašajo na zavarovano tveganje na zavarovani postavki, so obračuni v breme/dobro te postavke in se pripoznajo v izkazu poslovnega izida. Če je varovana postavka sredstvo/obveznost, na katero se obračunavajo obresti, se pripisani učinki varovanja amortizirajo skozi obdobje do zapadlosti.

Pri varovanju denarnih tokov pred tveganjem se dobički in izgube od instrumenta za varovanje pred tveganjem, za učinkoviti del varovanja, pripoznajo v kapitalu. Učinki neučinkovitega varovanja se pripoznajo v izkazu poslovnega izida. Če je posledica zavarovane čvrste obveze pripoznanje nefinančnega sredstva, se v trenutku pripoznanja sredstva temu pripiše učinek varovanja, ki je bil predhodno knjižen v kapital. V preostalih primerih se dobiček ali izguba od instrumenta za varovanje pred tveganjem v naslednjih letih prenaša v izkaz poslovnega izida in pobota vpliv spremembe vrednosti varovane postavke v poslovnem izidu.

Učinki iz prevrednotenja izpeljanih finančnih inštrumentov, ki ne izpolnjujejo zahtev za računovodsko varovanje pred tveganjem, so pripoznani neposredno v izkazu poslovnega izida.

Računovodsko obračunavanje varovanja pred tveganjem se prekine, ko finančni inštrument za varovanje pred tveganjem poteče ali se proda oziroma ne izpolnjuje več zahtev za računovodsko obravnavanje varovanja pred tveganjem. Dobički in izgube, nabrani pri izpeljanih finančnih inštrumentih, ki jih Skupina Helios in družba Helios Domžale, d. d., pripoznata v kapitalu, se zadržijo v kapitalu, dokler se ne zgodi predvidena transakcija. Če se ne pričakuje več, da se bo predvidena transakcija zgodila, se nabrani dobički in izgube, pripoznani v kapitalu, prenesejo v izkaz poslovnega izida v tekočem letu.

3. POROČANJE PO ODSEKIH

Skupina Helios ima samo en poslovni odsek. Skupina Helios ne prikazuje razdelitve prihodkov od kupcev zunaj Skupine Helios po izdelkih, saj so celotni prihodki realizirani od prodaje podobnih izdelkov.

Skupina Helios

v 000 EUR	Slovenija	EU	Države zunaj EU	Skupaj
Prihodki				
Prihodki od prodaje za leto, končano 31. decembra 2011	52.214	111.481	173.831	337.526
Prihodki od prodaje za leto, končano 31. decembra 2010	52.362	92.515	156.277	301.155

v 000 EUR	2011	2010
Dolgoročna sredstva brez finančnih instrumentov in terjatev za določene davke		
Slovenija	116.515	121.025
EU, brez Slovenije	9.822	13.714
Države izven EU	37.647	31.776
Skupaj	163.984	166.514

Skupina Helios ne prodaja nobenemu kupcu, prihodki od katerega bi presegli 10 % vseh prihodkov od prodaje.

4. STROŠKI SPLOŠNIH DEJAVNOSTI

Skupina Helios

v 000 EUR	2011	2010
Stroški splošnih dejavnosti	18.932	20.446
Previdnotovalni poslovni odhodki pri neopredmetenih in opredmetenih osnovnih sredstvih	144	306
Previdnotovalni poslovni odhodki pri obratnih sredstvih	955	2.773
Skupaj	20.032	23.524

Helios Domžale, d. d.

v 000 EUR	2011	2010
Stroški splošnih dejavnosti	10.680	10.694
Previdnotovalni poslovni odhodki pri neopredmetenih in opredmetenih osnovnih sredstvih	8	0
Previdnotovalni poslovni odhodki pri obratnih sredstvih	0	0
Skupaj	10.688	10.694

Stroški storitev vključujejo stroške revizije odvisnih družb Skupine Helios in družbe Helios Domžale, d. d., za leto 2011 v višini 192 tisoč evrov, od tega ima družba Helios Domžale, d. d., strošek v višini 28 tisoč evrov.

5. DRUGI POSLOVNI PRIHODKI

Skupina Helios

v 000 EUR	2011	2010
Drugi poslovni prihodki	2.905	3.318
Skupaj	2.905	3.318

v 000 EUR	2011	2010
- prihodki od prodaje osnovnih sredstev	405	363
- prihodki od subvencij	1.132	1.730
- drugi poslovni prihodki	1.368	1.225
Skupaj	2.905	3.318

Helios Domžale, d. d.

v 000 EUR	2011	2010
Drugi poslovni prihodki	345	537
Skupaj	345	537

6. STROŠKI DELA

Skupina Helios

v 000 EUR	2011	2010
Stroški plač	41.070	39.773
Stroški pokojninskih zavarovanj	5.547	5.386
Stroški drugih socialnih zavarovanj	3.541	3.469
Drugi stroški dela:	5.754	5.880
- regres, prevoz na delo, topli obrok	5.754	5.880
Drugi stroški dela:	55.912	54.509

Helios Domžale, d. d.

v 000 EUR	2011	2010
Stroški plač	6.906	6.766
Stroški pokojninskih zavarovanj	744	756
Stroški drugih socialnih zavarovanj	516	520
Drugi stroški dela:	721	732
- regres, prevoz na delo, topli obrok	721	732
Drugi stroški dela:	8.887	8.774

7. AMORTIZACIJA, TEČAJNE RAZLIKE, STROŠKI ZALOG, OPERATIVNIH NAJEMOV IN STROŠKI RAZISKAV IN RAZVOJA

Skupina Helios

v 000 EUR	2011	2010
Stroški, vključeni v proizvodjalne stroške prodanih izdelkov in razvojni stroški	16.644	17.055
- Amortizacija opredmetenih osnovnih sredstev	8.608	8.523
- Amortizacija neopredmetenih osnovnih sredstev	172	239
- Rezervacije	0	0
- Ostali stroški raziskav in razvoja	7.863	8.293
Zaloge, pripoznane kot stroški	218	241
Stroški, vključeni v stroške splošnih dejavnosti	1.839	1.842
- Amortizacija opredmetenih osnovnih sredstev	1.084	1.104
- Amortizacija neopredmetenih sredstev	696	738
- Amortizacija naložbenih nepremičnin	59	0
Stroški, vključeni v stroške prodajanja	2.998	2.902
- Amortizacija opredmetenih osnovnih sredstev	2.950	2.860
- Amortizacija neopredmetenih sredstev	48	42

Helios Domžale, d. d.

v 000 EUR	2011	2010
Stroški, vključeni v stroške splošnih dejavnosti	602	641
- Amortizacija opredmetenih osnovnih sredstev	348	375
- Amortizacija neopredmetenih osnovnih sredstev	254	266
Stroški, vključeni v proizvodjalne stroške prodanih izdelkov in razvojni stroški	866	957
- Amortizacija opredmetenih osnovnih sredstev	40	15
- Ostali stroški raziskav in razvoja	826	941
Stroški, vključeni v stroške prodajanja	17	18
- Amortizacija opredmetenih osnovnih sredstev	16	17
- Amortizacija neopredmetenih sredstev	1	1

8. FINANČNI PRIHODKI IZ DELEŽEV

Skupina Helios

v 000 EUR	2011	2010
Delež dobička skupnega podviga	304	1.815
Dividenda in ostali finančni prihodki od drugih naložb	782	19
Prihodki pri prodaji in prevrednotenju finančnih naložb	1.216	89
Skupaj	2.303	1.923

V poslovnem letu 2011 finančni prihodki iz deležev zajemajo 304 tisoč evrov dobička iz deleža v kapitalu družb PPG-Helios in Belinka Perkemija.

Prihodki pri prodaji in prevrednotenju finančnih naložb v višini 1.216 tisoč evrov se nanašajo na prodajo deleža v družbi Odihel Odincovo.

Helios Domžale, d. d.

v 000 EUR	2011	2010
Dividenda od podjetij v Skupini	2.897	700
Dividenda od pridruženega podjetja oziroma skupnega podviga	1.838	1.600
Dividende in ostali finančni prihodki od drugih naložb	43	19
Prihodki pri prodaji in prevrednotenju finančnih naložb	1.216	52
Skupaj	5.994	2.371

Prihodki od dividend podjetij v Skupini Helios v letu 2011 zajemajo dobiček iz naslova deleža v kapitalu odvisne družbe Belinka Belles, d. o. o., v višini 2.800 tisoč evrov in OOO Helmos v višini 97 tisoč evrov.

Dividende od pridruženih podjetij oziroma skupnega podviga so prejeti deleži iz dobička družbe Belinka Perkemija v vrednosti 1.600 tisoč evrov in PPG-Helios v višini 238 tisoč evrov.

9. FINANČNI PRIHODKI IZ DANIH POSOJIL IN POSLOVNIH TERJATEV

Skupina Helios

v 000 EUR	2011	2010
Finančni prihodki iz danih posojil in poslovnih terjatev	1.927	2.173
Skupaj	1.927	2.173
Finančni prihodki iz finančnih in poslovnih terjatev:		
- obrestni prihodki	1.888	2.113
- drugo	40	60
Skupaj	1.927	2.173

Helios Domžale, d. d.

v 000 EUR	2011	2010
Finančni prihodki iz danih posojil in poslovnih terjatev	1.606	1.520
Skupaj	1.606	1.520
Finančni prihodki iz finančnih in poslovnih terjatev:		
- obrestni prihodki	1.564	1.520
- tečajne razlike	43	0
Skupaj	1.606	1.520

10. FINANČNI ODHODKI IZ OSLABITVE IN ODPISOV FINANČNIH NALOŽB

Skupina Helios

v 000 EUR	2011	2010
Finančni odhodki iz oslabitve in odpisov finančnih naložb	4.088	4.068
Skupaj	4.088	4.068

Helios Domžale, d. d.

v 000 EUR	2011	2010
Finančni odhodki iz oslabitve in odpisov finančnih naložb in naložb v odvisne družbe	5.662	3.990
Skupaj	5.662	3.990

Finančni odhodki iz oslabitve in odpisov finančnih naložb v letu 2011 znašajo 5.622 tisoč evrov (letu 2010: 4.068 tisoč evrov), od tega največji delež predstavlja oslabitev kratkoročnega kredita danega družbi Zvon Ena Holding d.d v višini 3.690 tisoč evrov in oslabitev naložbe v odvisno družbo Belinka Perkemija v višini 1.600 tisoč evrov.

11. FINANČNI ODHODKI IZ FINANČNIH IN POSLOVNIH OBVEZNOSTI

Skupina Helios

v 000 EUR	2011	2010
Finančni odhodki iz finančnih obveznosti	5.440	4.200
Finančni odhodki iz poslovnih obveznosti	405	411
Skupaj	5.845	4.612

Finančni odhodki iz finančnih in poslovnih obveznosti:

- obrestni odhodki	5.051	3.682
- tečajne razlike	718	882
- drugo	76	47
Skupaj	5.845	4.612

Helios Domžale, d. d.

v 000 EUR	2011	2010
Finančni odhodki iz finančnih obveznosti	850	817
Finančni odhodki iz poslovnih obveznosti	0	115
Skupaj	851	932

Finančni odhodki iz finančnih in poslovnih obveznosti:

- obrestni odhodki	851	818
- tečajne razlike	0	114
Skupaj	851	932

12. DAVEK OD DOBIČKA

Skupina Helios

v 000 EUR	2011	2010
Davek od dobička	1.116	1.021
Prilagoditev tekočega davka od dobička za preteklo leto	0	-536
Skupaj davek od dobička po prilagoditvah	0	485
Odloženi davek	-269	-942
Skupaj	847	-457

Skupina Helios

Uskladitev davka in obračunskega dobička, množeno s statutarno davčno stopnjo

v 000 EUR	2011	2010
Obračunski dobiček pred obdavčitvijo	2.190	2.004
Davek na dobiček po statutarni davčni stopnji 20% (2010: 20%)	483	401
Prilagoditev tekočega davka od dobička za preteklo leto	0	-536
Vpliv različnih davčnih stopenj v drugih državah	66	60
Neodbitni stroški	1.209	1.367
Neobdavčljivi prihodek	-906	-566
Davčna olajšava	-188	-751
Učinek reorganizacije Skupine	0	0
Koriščenje predhodno nepripoznanih davčnih izgub / Davčne izgube nepripoznane kot odložljiva davčna sredstva	229	-432
Dohodkovni davčni stroški	847	-457
Efektivna davčna stopnja	39%	--

Helios Domžale, d. d.

v 000 EUR	2011	2010
Davek od dobička	266	79
Prilagoditev tekočega davka od dobička za preteklo leto	0	-439
Skupaj davek od dobička po prilagoditvah	266	-360
Odloženi davek	-814	-801
Skupaj	-548	-1.161

Helios Domžale, d. d.

Uskladitev davka in obračunskega dobička, množeno s statutarno davčno stopnjo

v 000 EUR	2011	2010
Obračunski dobiček pred obdavčitvijo	515	-958
Davek na dobiček po statutarni davčni stopnji 20% (2010: 20%)	103	-192
Prilagoditev tekočega davka od dobička za preteklo leto	0	-439
Neodbitni stroški	1.225	89
Slabitev naložbe v odvisno družbo, odloženi davki niso pripoznani	0	0
Neobdavčljivi prihodek	-1.770	-566
Učinek reorganizacije Skupine	0	0
Davčna olajšava	-107	-53
Dohodkovni davčni stroški	-548	-1.161
Efektivna davčna stopnja	-26%	--

13. ODLOŽENI DAVEK

Odloženi davek od dobička na dan 31. decembra vključuje:

Skupina Helios

v 000 EUR	Balanca stanja		Izkaz uspeha	
	2011	2010	2011	2010
Odloženi davek od dobička – obveznosti				
Pospešena amortizacija zaradi davčno priznanih stopenj	135	105	30	10
Prevrednotenje zemljišča ob nakupu odvisnega podjetja	888	888	0	0
Prevrednotenje sredstev ob nakupu odvisnih družb	2.311	2.311	0	0
Prevrednotenje za prodajo razpoložljivih finančnih naložb na pošteno vrednost	8	20	-12	0
Celotne obveznosti iz odloženih davkov od dobička	3.342	3.324	17	10
Prenesene izgube, ki se lahko uporabijo za davčne olajšave	1.273	1.337	-63	-352
Popravki vrednosti terjatev	603	1.123	-520	266
Slabitev finančnih naložb	2.515	1.796	748	1.039
Popravki vrednosti zalog	43	69	-26	27
Rezervacije	711	564	147	-28
Celotna sredstva od odloženih davkov na dobiček	5.144	4.888	285	952
Netiranje terjatev in obveznosti za odloženi davek	1.802	1.564	-269	-942

Helios Domžale, d. d.

v 000 EUR	Balanca stanja		Izkaz uspeha	
	2011	2010	2011	2010
Prevrednotenje sredstev ob pripojitvi podjetja	2.283	2.283	0	0
Prevrednotenje za prodajo razpoložljivih finančnih naložb na pošteno vrednost	8	20	-12	0
Celotne obveznosti iz odloženih davkov od dobička	2.291	2.303	-12	0
Slabitev finančnih naložb	2.042	1.230	812	790
Rezervacije	124	135	-11	11
Celotna sredstva od odloženih davkov na dobiček	2.167	1.365	802	801
Netiranje terjatev in obveznosti za odloženi davek	-124	-938	-814	-801

RAZKRITJA ZA DAVČNE IZGUBE SKUPINE HELIOS

Prenos davčne izgube, ki bo predvidoma porabljen v naslednjih letih:

Stanje davčne izgube na 1. januarja 2011	26.519
+ Povečanje/- poraba v obdobju poročanja	1.145
= Stanje na dan 31. decembra 2011	27.664

Davčna izguba, ki je pripoznana kot odloženi davek v letu 2011 (2010), znaša 3.448 tisoč evrov (3.764 tisoč evrov). Davčna izguba, ki verjetno ne bo izkoriščena v prihodnjih letih, v letu 2011 znaša 24.217 tisoč evrov.

RAZKRITJE GIBANJA ODLOŽENIH DAVKOV, PRIPOZNANIH NEPOSREDNO V KAPITAL

Skupina Helios

Gibanje odloženih davkov

v 000 EUR	2011	2010
Stanje 1. januar	20	76
Spremembe	-12	-56
Stanje 31. december	8	20

Helios Domžale, d. d.

Gibanje odloženih davkov

v 000 EUR	2011	2010
Stanje 1. januar	20	76
Spremembe	-12	-56
Stanje 31. december	8	20

14. ČISTI DOBIČEK NA DELNICO

Osnovni čisti dobiček na delnico je izračunan, če čisti dobiček obračunskega obdobja, ki pripada navadnim delničarjem, delimo s tehtanim povprečnim številom v obračunskem obdobju uveljavljajočih se navadnih delnic. Tehtano povprečno število uveljavljajočih se navadnih delnic se izračuna iz podatkov o številu uveljavljajočih se navadnih delnic ob upoštevanju morebitnih odkupov in prodaj znotraj obdobja ob upoštevanju časa, v katerem so bile delnice udeležene

pri ustvarjanju dobička. Popravljeni čisti dobiček na delnico upošteva tudi vse potencialne navadne delnice, ki izhajajo iz zamenljivih obveznic, opcij in rokovnih pogodb. Pri njegovem izračunu se čisti dobiček in število uveljavljajočih se navadnih delnic prilagodi za učinke vseh popravljalnih potencialnih navadnih delnic, ki bi se pojavili, če bi bile te v obračunskem obdobju zamenjane v navadne delnice.

Skupina Helios

v 000 EUR	2011	2010
Čisti poslovni izid, ki pripada imetnikom navadnih delnic matičnega podjetja	1.697	2.706
Prilagojeni čisti poslovni izid, ki pripada imetnikom navadnih delnic matičnega podjetja	1.697	2.706

	2011	2010
Tehtano povprečno število navadnih delnic za osnovni čisti dobiček na delnico	272.432	273.108
Prilagojeno povprečno število navadnih delnic za izračun prilagojenega čistega dobička na delnico	272.432	273.108

15. PREDLAGANE IN IZPLAČANE DIVIDENDE

v EUR	2011	2010
Izglasovane in plačane v letu	807	0
Dividende za redne delnice	3	0
Predlog za na skupščino	0	0
Dividenda na redne delnice	0	0

16. NEOPREDMETENA SREDSTVA IN DOLGOROČNE AKTIVNE ČASOVNE RAZMEJITVE

Nadomestljiva vrednost dobrega imena, pripoznanega ob nakupu družbe Color, d. d., je bila ugotovljena na podlagi izračuna vrednosti v uporabi s projekcijami denarnega toka za obdobje petih let. Načrtovani denarni tokovi po tem obdobju so ekstrapolirani. Pri izračunu nadomestljive vrednosti je uporabljena 9,9-odstotna diskontna stopnja pred davki.

Skupina Helios

31. decembra 2011

v 000 EUR	Dolgoročne premoženjske pravice	Dobro ime	Predujmi za neopredmetena dolgoročna sredstva	Dolgoročno odloženi stroški razvijanja	Skupaj
Nabavna vrednost					
Nabavna vrednost na dan 01. 01. 2011	19.699	2.013	0	1.188	22.900
Nove nabave	176	0	0	0	176
Odtujitve, odpisi	279	0	0	0	279
Nakup odvisnega podjetja med letom	9	0	0	0	9
Popravki za tečajne razlike	-37	12	0	-11	-36
Nabavna vrednost na dan 31. 12. 2011	19.567	2.025	0	1.177	22.769
Popravek vrednosti na dan 01. 01. 2011	8.592	0	0	1.188	9.780
Nakup odvisnega podjetja med letom	1	0	0	0	1
Povečanja, prenosi	7	0	0	0	7
Zmanjšanja, odpisi	228	0	0	0	228
Amortizacija	916	0	0	0	916
Popravki za tečajne razlike	-35	0	0	-11	-46
Popravek vrednosti na dan 31. 12. 2011	9.253	0	0	1.177	10.430
Neodpisana vrednost na dan 01. 01. 2011	11.107	2.013	0	0	13.121
Neodpisana vrednost na dan 31. 12. 2011	10.314	2.025	0	0	12.339

Skupina Helios

31. decembra 2010

v 000 EUR	Dolgoročne premoženjske pravice	Dobro ime	Predujmi za neopredneta dolgoročna sredstva	Dolgoročno odloženi stroški razvijanja	Skupaj
Nabavna vrednost					
Nabavna vrednost na dan 01. 01. 2010	18.146	1.963	0	1.217	21.326
Nove nabave	1.965	0	0	0	1.965
Odtujitve, odpisi	369	0	0	24	393
Nakup odvisnega podjetja med letom	5	0	0	0	5
Popravki za tečajne razlike	-47	50	0	-6	-3
Nabavna vrednost na dan 31. 12. 2010	19.699	2.013	0	1.188	22.900
Popravek vrednosti na dan 01. 01. 2010	7.968	0	0	1.066	9.034
Nakup odvisnega podjetja med letom	0	0	0	0	0
Povečanja, prenosi	0	0	0	0	0
Zmanjšanja, odpisi	359	0	0	24	382
Amortizacija	1.019	0	0	145	1.164
Popravki za tečajne razlike	-36	0	0	0	-36
Popravek vrednosti na dan 31. 12. 2010	8.592	0	0	1.188	9.780
Neodpisana vrednost na dan 01. 01. 2010	10.178	1.963	0	151	12.292
Neodpisana vrednost na dan 31. 12. 2010	11.107	2.013	0	0	13.121

Helios Domžale, d. d.

31. decembra 2011

v 000 EUR	Dolgoročne premoženjske pravice	Skupaj
Nabavna vrednost		
Nabavna vrednost na dan 01. 01. 2011	3.213	3.213
Nove nabave	44	44
Zmanjšanja, odpisi	0	0
Nabavna vrednost na dan 31. 12. 2011	3.257	3.257
Popravek vrednosti na dan 01. 01. 2011	1.583	1.583
Zmanjšanja, odpisi	0	0
Amortizacija	255	255
Popravek vrednosti na dan 31. 12. 2011	1.838	1.838
Neodpisana vrednost na dan 01. 01. 2011	1.631	1.631
Neodpisana vrednost na dan 31. 12. 2011	1.419	1.419

Helios Domžale, d. d.

31. decembra 2010

v 000 EUR	Dolgoročne premoženjske pravice	Skupaj
Nabavna vrednost		
Nabavna vrednost na dan 01. 01. 2010	1.591	1.591
Nove nabave	1.836	1.836
Zmanjšanja, odpisi	214	214
Nabavna vrednost na dan 31. 12. 2010	3.213	3.213
Popravek vrednosti na dan 01. 01. 2010	1.530	1.530
Zmanjšanja, odpisi	214	214
Amortizacija	267	267
Popravek vrednosti na dan 31. 12. 2010	1.583	1.583
Neodpisana vrednost na dan 01. 01. 2010	61	61
Neodpisana vrednost na dan 31. 12. 2010	1.631	1.631

17. OPREDMETENA OSNOVNA SREDSTVA IN NALOŽBENE NEPREMIČNINE

Skupina Helios

31. decembra 2011

Skupina Helios ima za zavarovanje plačil svojih obveznosti zastavljena osnovna sredstva v vrednosti 28.627 tisoč evrov, od tega objekte z zemljišči v vrednosti 24.131 tisoč evrov in opremo v vrednost 4.496 tisoč evrov. Poleg osnovnih sredstev ima zastavljene tudi naložbene nepremičnine v višini 3.289 tisoč evrov.

Družba Helios Domžale, d. d., nima zastavljenih osnovnih sredstev.

v 000 EUR	Zemljišča in zgradbe	Proizvajalne naprave in stroji	Opredmetena osnovna sredstva, ki se pridobivajo	Skupaj
Nabavna vrednost				
Nabavna vrednost na dan 01. 01. 2011	136.751	146.441	10.532	293.723
Nove nabave	49	2.252	11.363	13.664
Odtujitve	3.412	3.117	0	6.529
Prenos	9.231	6.305	-15.536	0
Nakup odvisnega podjetja med letom	700	834	0	1.534
Popravki za tečajne razlike	-491	-606	-129	-1.226
Nabavna vrednost na dan 31. 12. 2011	142.828	152.108	6.230	301.166
Popravek vrednosti				
Popravek vrednosti na dan 01. 01. 2011	52.306	106.211	0	158.517
Nakup odvisnega podjetja med letom	0	568	0	568
Povečanje, prenosi	0	27	0	27
Zmanjšanja, odpisi	370	2.832	0	3.202
Amortizacija	2.966	9.676	0	12.643
Popravki za tečajne razlike	-189	-466	0	-655
Popravek vrednosti na dan 31. 12. 2011	54.713	113.185	0	167.898
Neodpisana vrednost				
Neodpisana vrednost na dan 01. 01. 2011	84.444	40.230	10.532	135.206
Neodpisana vrednost na dan 31. 12. 2011	88.115	38.923	6.230	133.267

Neodpisana vrednost zemljišč in zgradb

v 000 EUR	2011	2010
Zemljišča	22.454	22.902
Zgradbe	65.661	61.543
Skupaj	88.115	84.444

Opredmetena osnovna sredstva, ki se pridobivajo

v 000 EUR	2011	2010
Opredmetena osnovna sredstva v gradnji in izdelavi	6.010	10.369
Predujmi za pridobitev opredmetenih osnovnih sredstev	220	163
Skupaj	6.230	10.532

Skupina Helios

31. decembra 2010

v 000 EUR	Zemljišča in zgradbe	Proizvajalne naprave in stroji	Opredmetena osnovna sredstva, ki se pridobivajo	Skupaj
Nabavna vrednost				
Nabavna vrednost na dan 01. 01. 2010	131.796	144.771	9.926	286.494
Nove nabave	124	75	12.381	12.581
Odtujitve	-798	-3.785	0	-4.583
Prenos	5.900	5.790	-11.690	0
Nakup odvisnega podjetja med letom	0	0	0	0
Popravki za tečajne razlike	-272	-412	-85	-769
Nabavna vrednost na dan 31. 12. 2010	136.751	146.441	10.532	293.723
Popravek vrednosti				
Popravek vrednosti na dan 01. 01. 2010	49.902	99.894	0	149.796
Nakup odvisnega podjetja med letom	0	0	0	0
Povečanje, prenosi	0	22	0	22
Zmanjšanja, odpisi	-81	-3.044	0	-3.125
Amortizacija	2.824	9.664	0	12.488
Popravki za tečajne razlike	-339	-325	0	-664
Popravek vrednosti na dan 31. 12. 2010	52.306	106.211	0	158.517
Neodpisana vrednost				
Neodpisana vrednost na dan 01. 01. 2010	81.894	44.878	9.926	136.698
Neodpisana vrednost na dan 31. 12. 2010	84.444	40.230	10.532	135.206

NALOŽBENE NEPREMIČNINE

Skupina Helios

31. decembra 2011

V letu 2011 je v Skupini Helios prišlo do prekvalifikacije dela zgradb na naložbene nepremičnine v višini 3.512 tisoč evrov.

v 000 EUR	Naložbene nepremičnine	Skupaj
Nabavna vrednost		
Nabavna vrednost na dan 01. 01. 2011	0	0
Nove nabave	3.772	3.772
Odtujitve	0	0
Nakup odvisnega podjetja med letom	0	0
Popravki za tečajne razlike	0	0
Nabavna vrednost na dan 31. 12. 2011	3.772	3.772
Popravek vrednosti		
Popravek vrednosti na dan 01. 01. 2011	0	0
Nakup odvisnega podjetja med letom	0	0
Povečanje, prenosi	201	201
Zmanjšanja, odpisi	0	0
Amortizacija	59	59
Popravki za tečajne razlike	0	0
Popravek vrednosti na dan 31. 12. 2011	260	260
Neodpisana vrednost		
Neodpisana vrednost na dan 01. 01. 2011	0	0
Neodpisana vrednost na dan 31. 12. 2011	3.512	3.512

Helios Domžale, d. d.

31. decembra 2011

v 000 EUR	Zemljišča in zgradbe	Proizvajalne naprave in stroji	Opredmetena osnovna sredstva, ki se pridobivajo	Skupaj
Nabavna vrednost				
Nabavna vrednost na dan 01. 01. 2011	7.228	3.132	130	10.489
Nove nabave	0	218	582	800
Odtujitve	0	55	262	317
Nabavna vrednost na dan 31. 12. 2011	7.228	3.294	450	10.972
Popravek vrednosti				
Popravek vrednosti na dan 01. 01. 2011	2.088	2.156	0	4.244
Zmanjšanja, odpisi	0	47	0	47
Amortizacija	87	317	0	404
Popravek vrednosti na dan 31. 12. 2011	2.175	2.426	0	4.601
Neodpisana vrednost				
Neodpisana vrednost na dan 01. 01. 2011	5.140	976	130	6.246
Neodpisana vrednost na dan 31. 12. 2011	5.053	868	450	6.371

Neodpisana vrednost zemljišč in zgradb

v 000 EUR	2011	2010
Zemljišča	4.141	4.141
Zgradbe	912	999
Skupaj	5.053	5.140

Opredmetena osnovna sredstva, ki se pridobivajo

v 000 EUR	2011	2010
Opredmetena osnovna sredstva v gradnji in izdelavi	450	130
Skupaj	450	130

Helios Domžale, d. d.

31. decembra 2010

v 000 EUR	Zemljišča in zgradbe	Proizvajalne naprave in stroji	Opredmetena osnovna sredstva, ki se pridobivajo	Skupaj
Nabavna vrednost				
Nabavna vrednost na dan 01. 01. 2010	7.228	2.618	2.225	12.071
Nove nabave	0	843	584	1.427
Odtujitve	0	-330	-2.680	-3.009
Nabavna vrednost na dan 31. 12. 2010	7.228	3.132	130	10.489
Popravek vrednosti				
Popravek vrednosti na dan 01. 01. 2010	1.997	2.169	0	4.166
Zmanjšanja, odpisi	0	-329	0	-329
Amortizacija	91	316	0	407
Popravek vrednosti na dan 31. 12. 2010	2.088	2.156	0	4.244
Neodpisana vrednost				
Neodpisana vrednost na dan 01. 01. 2010	5.231	449	2.225	7.905
Neodpisana vrednost na dan 31. 12. 2010	5.140	976	130	6.246

18. NALOŽBE V SKUPNE PODVIGE

V tabelah naložb v skupne podvige so sredstva, obveznosti, prihodki in dobiček/izguba izkazani v višini sorazmernega deleža lastništva skupnega podviga (PPG-Helios 40 odstotkov in Belinka Perkemija 80 odstotkov).

NALOŽBE V SKUPNE PODVIGE VKLJUČUJEJO:

Skupina Helios

v 000 EUR	2011	2010
PPG-Helios	2.115	1.540
Belinka Perkemija	7.564	9.673
Skupaj	9.679	11.213

GIBANJE VREDNOSTI NALOŽB V SKUPNE PODVIGE:

Skupina Helios

v 000 EUR	2011	2010
Knjigovodska vrednost na dan 01. 01.	11.213	12.005
Drugo	0	222
Dobički/izgube po kapitalni metodi	304	1.641
Izplačilo dobička na podlagi deleža v kapitalu	-1.838	-1.600
Dokapitalizacija	0	800
Prodaja naložbe	0	-1.855
Knjigovodska vrednost na dan 31. 12.	9.679	11.213

Helios Domžale, d. d.

v 000 EUR	2011	2010
PPG-Helios	996	996
Belinka Perkemija	10.023	11.623
Skupaj	11.019	12.619

PPG-Helios

	Država	Sredstva	Obveznosti	Delež v podjetju
31. 12. 2011	Slovenija	4.931	2.816	40 %
31. 12. 2010	Slovenija	7.291	5.751	40 %
	Država	Prihodki	Dobiček	Delež v podjetju
31. 12. 2011	Slovenija	15.932	734	40 %
31. 12. 2010	Slovenija	15.843	1.061	40 %

Belinka Perkemija

	Država	Sredstva	Obveznosti	Delež v podjetju
31. 12. 2011	Slovenija	9.760	2.196	80 %
31. 12. 2010	Slovenija	11.703	2.030	80 %
	Država	Prihodki	Dobiček	Delež v podjetju
31. 12. 2011	Slovenija	13.741	-509	80 %
31. 12. 2010	Slovenija	17.317	438	80 %

19. POVEČANJE LASTNIŠTVA DRUŽB V SKUPINI HELIOS IN USTANOVITEV NOVIH ODVISNIH DRUŽB

V letu 2011 je Skupina Helios povečala lastništvo pri naslednjih odvisnih družbah:

- Sicolors Ukrajina iz 75% na 100%
- HG Trade Slovakia iz 76,12% na 83,33%

V letu 2011 je matična družba Helios Domžale, d. d., za povečanje lastniškega deleža in dokapitalizacije v odvisne družbe plačala 3.694 tisoč evrov. V Bosni in Hercegovini je Skupina Helios konsolidirala distribucijske kanale v družbi HG Trade BH in prenesla naložbo v HG Trade BH na obvladujoče podjetje. Povečanje v naložbo hčerinske družbe je znašalo 1.183 tisoč evrov.

Skupina Helios je v letu 2011 ustanovila eno novo odvisno družbo HG Trade Makedonija. Višina vplačanega ustanovitvenega kapitala v ustanovljeni družbi je znašalo 210 tisoč evrov.

20. FINANČNE NALOŽBE, RAZEN POSOJIL

DRUGE DELNICE IN DELEŽI

Skupina Helios

v 000 EUR	Dolgoročna		Kratkoročna	
	2011	2010	2011	2010
Delnice in deleži, ki kotirajo na borzi	2.097	5.082	0	0
Delnice in deleži, ki ne kotirajo na borzi	1.400	429	514	353
Depoziti, vezani nad 3 mesece	0	0	4.164	4.117
Skupaj	3.497	5.511	4.678	4.470

Na bančni vlogi v vrednosti 4.117 tisoč evrov ima banka knjiženo zastavno pravico.

Helios Domžale, d. d.

v 000 EUR	Dolgoročna		Kratkoročna	
	2011	2010	2011	2010
Delnice in deleži v družbah v Skupini	111.379	106.982	4.435	0
Delnice in deleži, ki kotirajo na borzi	1.984	2.266	0	0
Delnice in deleži, ki ne kotirajo na borzi	933	314	0	0
Ostalo	0	0	0	0
Skupaj	114.297	109.563	4.435	0

Družba Helios Domžale, d. d., ima naslednje deleže v podjetjih doma in v tujini, v katerih je večinski lastnik. Tabela je za leto 2011 in je prikazana v 000 EUR.

Odvisno podjetje	Država odvisnega podjetja	Osnovni kapital odvisnega podjetja	Odstotek lastništva	Poslovni izid v letu 2011
HELIOS Tovarna barv, lakov in umetnih smol Količevo, d. o. o.	Slovenija	14.901	100,00 %	715
HELIOS, Kemična tovarna Domžale, d. o. o.	Slovenija	874	100,00 %	85
HGTRADE Trženje barv, d. o. o., Ljubljana-Črnuče	Slovenija	902	100,00 %	307
BELINKA BELLES, d. o. o.	Slovenija	13.225	100,00 %	1.165
BELINKA KEMOSTIK, d. o. o.	Slovenija	2.231	100,00 %	52
CHROMCOM, Inženiring, vzdrževanje in meritve, d. o. o.	Slovenija	218	99,59 %	8
HELTRADING, d. o. o., Zagreb	Hrvaška	5	70,08 %	-376
CHROMOS, Boje i lakovi, d. d., Zagreb	Hrvaška	10.872	89,85 %	-364
ZVEZDA-HELIOS, a. d., Gornji Milanovac	Srbija	5.694	77,13 %	1.439
DCB HELIOS, d. o. o., Beograd	Srbija	2.245	100,00 %	274
BELFIN, d. o. o., Beograd	Srbija	2.819	100,00 %	-2
CHEDO, Spol. sr. o., Uherské Hradiště	Češka	12	50,12 %	20
HELIOS POLSKA, Sp. z. o. o., Ostrów Wielkopolski	Poljska	890	97,65 %	-66
HELIOS ITALIA, S. p. A., Gorizia	Italija	120	100,00 %	111
OOO HELMOS, Moskva	Rusija	110	98,00 %	766
OAD ODILAK, Odincovo	Rusija	2	82,33 %	-1.462
OOO HELORS, Moskva	Rusija		51,00 %	v mirovanju
CHROMOS Boje i lakovi, d. o. o., Mostar ^(Opomba)	Bosna in Hercegovina	0	51,00 %	-281
HELKOS, Boje i lakovi, d. o. o., Sarajevo	Bosna in Hercegovina	10	60,00 %	14
HELAKOR, d. o. o., Tuzla	Bosna in Hercegovina	5	50,00 %	13
HG TRADE BH, d. o. o., Čapljina	Bosna in Hercegovina	2.612	51,00 %	52
HELKO, Minsk	Belorusija		50,00 %	v likvidaciji
HELIO-HEM, d. o. o., Skopje	Makedonija	93	50,00 %	-64
HG TRADE MAKEDONIJA, d. o. o., Skopje	Makedonija	210	100,00 %	5
HG TRADE SLOVAKIA, s. r. o., Žilina	Slovaška	1.912	83,33 %	-346
HELIOS COATINGS, S. r. l., Brasov	Romunija	100	81,82 %	90
OOO AVRORA	Ukrajina	3.389	100,00 %	2.149
OOO SICOLORS, Kijev	Ukrajina	237	100,00 %	-66
HELIOS PANNONIA, Kft, Szolnok	Madžarska	1.637	100,00 %	-833
ZVON, b. v.	Nizozemska	18	50,00 %	-9
HELIOS BULGARIA, Ltd.	Bolgarija	8	66,67 %	3
HG TRADE CRNA GORA, d. o. o.	Črna gora	250	100,00 %	2
HG TRADE ISTANBUL	Turčija	381	99,00 %	-157

Opomba:

Chromos Boje i lakovi, Mostar se je s 1. 5. 2011 pripojila k družbi HG Trade BH.

21. POSOJILA

Skupina Helios

v 000 EUR	Dolgoročne		Kratkoročne	
	2011	2010	2011	2010
Posojila drugim	1.689	1.463	1.421	11.520
Nevplačani vpoklicani kapital	0	0	38	0
Skupaj	1.689	1.463	1.458	11.520

Helios Domžale, d. d.

v 000 EUR	Dolgoročne		Kratkoročne	
	2011	2010	2011	2010
Posojila do podjetij v Skupini	0	0	11.958	10.189
Posojila drugim	0	23	1.168	10.427
Skupaj	0	23	13.126	20.616

Družba Helios Domžale, d. d., je imela v letu 2011 (2010) kratkoročna posojila do podjetij v Skupini v višini 11.958 tisoč evrov (10.189 tisoč evrov).

Večina kratkoročnih posojil podjetij v Skupini Helios so obrestovana po obrestni meri, ki se je gibala med letom od EURIBOR + 3,50 % letno do EURIBOR + 3,60 % letno, in sicer različno glede na mesečni ali trimesečni EURIBOR. Posojila drugim pa so bila večinoma obrestovana po variabilni obrestni meri 1M EURIBOR +3,60 % letno.

22. POSLOVNE TERJATVE

Skupina Helios

v 000 EUR	Dolgoročne		Kratkoročne	
	2011	2010	2011	2010
Poslovne terjatve do kupcev v državi	0	0	16.635	18.883
Poslovne terjatve do kupcev v tujini	740	79	76.499	75.431
Poslovne terjatve do drugih	1.090	30	8.123	8.978
Popravek vrednosti terjatev	0	0	11.785	13.324
Skupaj	1.829	109	89.474	89.969

Helios Domžale, d. d.

v 000 EUR	Dolgoročne		Kratkoročne	
	2011	2010	2011	2010
Poslovne terjatve do podjetij v Skupini	0	0	2.542	2.005
Poslovne terjatve do kupcev v državi	0	0	1.200	535
Poslovne terjatve do kupcev v tujini	0	0	10	0
Poslovne terjatve do drugih	1.054	0	602	473
Popravek vrednosti terjatev	0	0	1	1
Skupaj	1.054	0	4.354	3.012

GIBANJE POPRAVKA VREDNOSTI TERJATEV

Skupina Helios

v 000 EUR	2011	2010
Stanje na dan 1. januarja	13.324	11.353
Priključitev novih odvisnih družb	0	0
Popravek zaradi pretvorbe v tujih valutah	-6	-42
Povečanje	4.818	10.839
Odprava	-3.340	-7.467
Poraba	-3.010	-1.359
Skupaj	11.785	13.324

Helios Domžale, d. d.

v 000 EUR	2011	2010
Stanje na dan 1. januarja	1	0
Povečanje	0	1
Odprava	0	0
Skupaj	1	1

STAROSTNA SESTAVA ZAPADLIH, NEOSLABLJENIH TERJATEV NA DAN 31. DECEMBRA 2011 IN NA DAN 31. DECEMBRA 2010:

Skupina Helios

v 000 EUR	Skupaj	Nezapadle in neoslabljene	Zapadle in neoslabljene				
			Do 30 dni	30 – 60 dni	60 – 90 dni	90 – 120 dni	Več kot 120 dni
2011	91.304	61.949	11.612	8.313	3.587	1.868	3.974
2010	90.078	57.767	12.253	9.161	3.157	2.608	5.132

Večina neoslabljenih terjatev, ki so zapadle nad 60 dni oziroma nad 90 dni, so zavarovane pri zavarovalnici SID.

Helios Domžale, d. d.

v 000 EUR	Skupaj	Nezapadle in neoslabljene	Zapadle in neoslabljene				
			Do 30 dni	30 – 60 dni	60 – 90 dni	90 – 120 dni	Več kot 120 dni
2011	5.408	3.577	102	126	128	129	1.345
2010	3.012	2.079	244	37	42	35	576

Vse neoslabljene terjatve, ki so zapadle nad 60 dni oziroma nad 90 dni, so do povezanih oseb ali v celoti zavarovane pri zavarovalnici SID.

23. ZALOGE

Skupina Helios

v 000 EUR	2011	2010
Material	30.163	29.915
Nedokončana proizvodnja	5.422	6.584
Proizvodi in trgovsko blago	43.166	45.745
Predujmi za zaloge	332	471
Skupaj	79.083	82.716

V poslovnem letu 2011 (2010) so bile za zaloge, ki nimajo gibanja, oblikovani popravki vrednosti v breme prevrednotovalnih poslovnih odhodkov v vrednosti 218 tisoč evrov (241 tisoč evrov).

24. DENARNA SREDSTVA

Skupina Helios

v 000 EUR	2011	2010
Denar na transakcijskih računih pri bankah in v blagajni	22.356	14.590
Skupaj	22.356	14.590

Na bančni vlogi v vrednosti 11.883 tisoč evrov ima banka knjiženo zastavno pravico.

Helios Domžale, d. d.

v 000 EUR	2011	2010
Denar na transakcijskih računih pri bankah in v blagajni	11.947	7.266
Skupaj	11.947	7.266

Na bančni vlogi v vrednosti 11.883 tisoč evrov ima banka knjiženo zastavno pravico.

25. KAPITAL IN KAPITALSKE REZERVE

Skupina Helios

	2011	2010
Osnovni kapital (v 000 EUR)	11.695	11.695
Število navadnih delnice po 42 EUR	278.446	278.446

Lastne delnice

v 000 EUR	2011	2010
Na dan 31. decembra	3.064	2.991

v 000 EUR	2011	2010
Kapitalske rezerve	89.748	89.748

Helios Domžale, d. d.

	2011	2010
Osnovni kapital (v 000 EUR)	11.695	11.695
Število navadnih delnice po 42 EUR	278.446	278.446

Lastne delnice

v 000 EUR	2011	2010
Na dan 31. decembra	2.330	2.258

v 000 EUR	2011	2010
Kapitalske rezerve	89.748	89.748

Helios Domžale, d. d., na dan 31. decembra 2011 (31. decembra 2010) v svojem portfelju izkazuje 6.122 lastnih delnic (5.907 lastnih delnic) v vrednosti 2.330 tisoč evrov, odvisna družba Helios, Tovarna, barv, lakov in ume-tnih smol Količevo, d. o. o., pa 3.589 delnic.

Kapitalske rezerve v letu 2011 (2010) v višini 89.748 tisoč evrov (89.748 tisoč evrov) so sestavljene iz prenosa splošnega prevrednotovalnega popravka osnovnega kapitala, realiziranih dobičkov ob prodaji lastnih delnic ter razlike med pošteno in nominalno vrednostjo delnice matične družbe Helios Domžale, d. d., ob izdaji novih delnic pri pripojitvi družbe Belinka, d. d. Kapitalske rezerve niso namenjene delitvi.

26. REZERVE IZ DOBIČKA

Zakonske rezerve so oblikovane v skladu z ZGD in se lahko pod določenimi pogoji uporabijo za pokrivanje izgube. Zakonskih rezerv se ne deli.

Rezerve za lastne delnice so oblikovane v skladu z ZGD in se ne delijo.

Rezerve za tečajne razlike, ki izhajajo iz preračuna funkcionalne valute v poročevalno valuto, se pripoznajo neposredno v kapital do trenutka odprodaje odvisne družbe, ko se te tečajne razlike prenesejo v izkaz poslovnega izida. Te rezerve se ne delijo.

Statutarne rezerve se oblikujejo v višini 10 odstotkov osnovnega kapitala. V posameznem poslovnem letu se za oblikovanje statutarne rezerv nameni do 10 odstotkov čistega dobička, ki ostane po pokritju prenesene izgube, po oblikovanju zakonskih rezerv in morebitnih rezerv za lastne deleže. Statutarne rezerve se oblikujejo toliko časa, dokler ne dosežejo s tem statutom določene vrednosti. Statutarne rezerve je mogoče uporabiti za pokrivanje izgube, za oblikovanje rezerv za pridobitev lastnih deležev, za povečanje kapitala.

Druge rezerve iz dobička so nenamenske in se jih je mogoče nameniti za izplačila dividend v naslednjih letih.

Skupina Helios

v 000 EUR	Zakonske rezerve	Rezerve za lastne delnice in lastne poslovne deleže	Statutarne rezerve	Tečajne razlike	Druge rezerve iz dobička	Skupaj
1. januarja 2010	1.169	2.644	1.169	-3.395	51.375	52.962
Tečajne razlike				-496		-496
Prenos						0
Druge spremembe		347			428	775
31. decembra 2010	1.169	2.991	1.169	-3.891	51.803	53.242
Tečajne razlike				-444		-444
Prenos						0
Druge spremembe		73			-318	-246
31. decembra 2011	1.169	3.064	1.169	-4.335	51.485	52.552

Helios Domžale, d. d.

v 000 EUR	Zakonske rezerve	Rezerve za lastne delnice in lastne poslovne deleže	Statutarne rezerve	Druge rezerve iz dobička	Skupaj
1. januarja 2010	1.169	2.644	1.169	23.666	28.648
Druge spremembe					0
Prenos		347		162	509
31. decembra 2010	1.169	2.991	1.169	23.828	29.158
Druge spremembe		73		495	568
Prenos					0
31. decembra 2011	1.169	3.064	1.169	24.323	29.726

27. FINANČNE OBVEZNOSTI

Skupina Helios

v 000 EUR	Dolgoročne		Kratkoročne		Skupaj	
	2011	2010	2011	2010	2011	2010
Finančne obveznosti do bank	43.117	45.575	71.892	62.555	115.009	108.129
Druge finančne obveznosti	2.716	3.107	1.309	530	4.025	3.638
Skupaj	45.833	48.682	73.202	63.085	119.034	111.767

Ponderirane povprečne obrestne mere na dan 31. decembra

	EUR	USD	PLN	CZK	HRK	RSD	HUF	TRY	BAM
31. decembra 2011									
Finančne obveznosti do bank	3,99 %	4,28 %	5,32 %	3,44 %	4,35 %	12,28 %	-	14,00 %	6,34 %
31. decembra 2010									
Finančne obveznosti do bank	3,56 %	4,26 %	4,74 %	4,15 %	4,97 %	11,10 %	9,00 %	-	-

Razkritja obrestnega tveganja po posameznih vrstah prejetih posojil

v 000 EUR	Obrestna mera se spremeni v 6 mesecih ali manj	Obrestna mera se spremeni v 6-12 mesecih	Obrestna mera se spremeni v 1-5 letih	Nad 5 let	Skupaj
Leto končano na dan 31. decembra 2011					
Skupaj posojila	87.600	3.928	12.942	10.539	115.009
Učinek obrestne zamenjave	-22.837	2.382	10.852	9.602	0
Skupaj	64.764	6.310	23.795	20.141	115.009
Leto končano na dan 31. decembra 2010					
Skupaj posojila	80.432	2.403	13.157	12.138	108.129
Učinek obrestne zamenjave	-27.061	2.671	12.387	12.003	0
Skupaj	53.370	5.074	25.544	24.141	108.129

Zapadlost posojil

v 000 EUR	2011	2010
V 12 mesecih	74.715	70.040
Med 1 in 2 letoma	10.201	11.996
Med 2 in 5 leti	17.520	12.993
Nad 5 let	12.573	13.100
Skupaj	115.009	108.129

Valute posojil

v 000 EUR	EUR	USD	PLN	HRK	CZK	RSD	HUF	TRY	BAM	Skupaj
31. decembra 2011										
Finančne obveznosti do bank	101.602	1.623	95	5.543	1.576	1.973	-	205	2.392	115.009
31. decembra 2010										
Finančne obveznosti do bank	96.122	2.214	645	5.038	1.032	2.326	751	-	-	108.129

Helios Domžale, d. d.

v 000 EUR	Dolgoročne		Kratkoročne		Skupaj	
	2011	2010	2011	2010	2011	2010
Finančne obveznosti do bank	1.600	3.845	16.651	10.774	18.251	14.619
Finančne obveznosti do družb v Skupini	0	500	6.875	3.666	6.875	4.166
Druge finančne obveznosti	0	0	541	91	541	91
Skupaj	1.600	4.345	24.067	14.531	25.667	18.876

Ponderirane povprečne obrestne mere na dan 31. decembra

	EUR	USD
31. decembra 2011		
Finančne obveznosti do bank	4,02 %	-
31. decembra 2010		
Finančne obveznosti do bank	3,16 %	5,86 %

Razkritja obrestnega tveganja po posameznih vrstah prejetih posojil

v 000 EUR	Obrestna mera se spremeni v 6 mesecih ali manj	Obrestna mera se spremeni v 6-12 mesecih	Obrestna mera se spremeni v 1-5 letih	Nad 5 let	Skupaj
Leto končano na dan 31. decembra 2011					
Skupaj posojila	17.976	275	0	0	18.251
Učinek obrestne zamenjave	-275	275	0	0	0
Skupaj	17.701	550	0	0	18.251
Leto končano na dan 31. decembra 2010					
Skupaj posojila	12.800	1.074	745	0	14.619
Učinek obrestne zamenjave	-1.819	1.074	745	0	0
Skupaj	10.981	2.148	1.490	0	14.619

Zapadlost posojil

v 000 EUR	2011	2010
V 12 mesecih	16.651	12.374
Med 1 in 2 letoma	1.600	2.245
Med 2 in 5 leti	0	0
Nad 5 let	0	0
Skupaj	18.251	14.619

Valute posojil

v 000 EUR	EUR	USD	Skupaj
31. decembra 2011			
Finančne obveznosti do bank	18.251	-	18.251
31. decembra 2010			
Finančne obveznosti do bank	13.977	642	14.619

28. POSLOVNE OBVEZNOSTI IN ZUNAJBILANČNE OBVEZNOSTI

Skupina Helios

v 000 EUR	Dolgoročne		Kratkoročne	
	2011	2010	2011	2010
Poslovne obveznosti do dobaviteljev	49	37	34.263	46.057
Menične obveznosti	0	0	0	0
Poslovne obveznosti na podlagi predujmov	0	0	488	574
Druge poslovne obveznosti	176	189	5.673	5.257
Skupaj	225	226	40.425	51.888

Helios Domžale, d. d.

v 000 EUR	Kratkoročne	
	2011	2010
Poslovne obveznosti do dobaviteljev	488	439
Poslovne obveznosti do podjetij v Skupini	216	153
Druge poslovne obveznosti	1.260	1.148
Skupaj	1.965	1.741

Družba Helios Domžale, d. d., ima v letu 2011 (2010) zunajbilančne obveznosti v višini 12.372 tisoč evrov (18.509 tisoč evrov). Gre predvsem za poročta in garancije izdane podjetjem Skupine Helios za najeta posojila pri bankah.

29. REZERVACIJE IN DOLGOROČNE PASIVNE ČASOVNE RAZMEJITVE

Skupina Helios

v 000 EUR	Rezervacije za pokojnine in podobne obveznosti	Druge rezervacije	Skupaj
Na dan 1. januarja 2010	5.410	776	6.186
Novo oblikovane tekom leta	635	614	1.249
Sprostitve rezervacij	-1.314	-437	-1.751
Na dan 31. decembra 2010	4.731	953	5.684
Novo oblikovane tekom leta	542	182	725
Sprostitve rezervacij	-501	-511	-1.012
Na dan 31. decembra 2011	4.772	625	5.397

Helios Domžale, d. d.

v 000 EUR	Rezervacije za pokojnine in podobne obveznosti	Druge rezervacije	Skupaj
Na dan 1. januarja 2010	814	18	832
Novo oblikovane tekom leta	111	0	111
Sprostitve rezervacij	-88	-18	-106
Na dan 31. decembra 2010	837	0	837
Novo oblikovane tekom leta	94	124	218
Sprostitve rezervacij	-30	0	-30
Na dan 31. decembra 2011	901	124	1.025

Rezervacije za jubilejne nagrade in odpravnine ob upokojitvi

Rezervacije za jubilejne nagrade in odpravnine ob upokojitvi so oblikovane na podlagi aktuarskega izračuna. Obveznosti iz tega naslova so enake sedanji vrednosti bodočih izplačil.

Skupina Helios ne izkazuje drugih podobnih obveznosti.

30. FINANČNO UPRAVLJANJE IN UPRAVLJANJE TVEGANJ

FINANČNO UPRAVLJANJE

Skupina Helios je v letu 2011 nadaljevala z izvajanjem enotne finančne politike pri vseh članicah Skupine Helios.

Krovna družba Helios Domžale, d. d., v Skupini Helios izvaja sprejeto finančno politiko do bank in finančnih institucij s ciljem optimiziranja upravljanja denarnih sredstev. Krovna družba skrbi tudi za optimalno financiranje vseh članic Skupine Helios, tako da se pogoji finančnega poslovanja, ki veljajo za krovno družbo, prenašajo tudi na vse ostale družbe, ob upoštevanju lokalne zakonodaje in značilnosti posameznih trgov, na kateri posamezne družbe poslujejo.

Eden ključnih ciljev finančnega upravljanja v letu 2011 je bilo ustvarjanje pozitivnega denarnega toka iz poslovanja in ohranjanju finančne stabilnosti Skupine Helios preko relativno visokega deleža kapitala v virih sredstev.

Ohranjanje stabilne ravni neto finančnega dolga

Obveznosti iz financiranja so se v Skupini Helios v letu 2011 glede na stanje konec leta 2010 povečale za 6,5 odstotka. Neto finančni dolg Skupine Helios konec leta 2011 znaša 90.542 tisoč EUR, kar je za 11,5 odstotka več, kot je znašal konec leta 2010. Kazalnik neto finančni dolg / kosmati denarni tok iz poslovanja se je povečal za 4,2 indeksne točke.

Kapitalska sestava

Skupina Helios je na dan 31. 12. 2011 dosegla kapitalsko sestavo z razmerjem 1 : 0,44 med lastniškim kapitalom, ki obsega računovodsko izkazani lastniški kapital in rezervacije, ter neto finančnim dolgom.

Pridobivanje virov financiranja

V letu 2011 smo v Skupini Helios sklepali tako kratkoročna bilateralna posojila kot tudi dolgoročna bilateralna posojila in pogodbe za dolgoročne poslovne najeme.

Kot vse bolj pomembno obliko financiranja smo nadaljevali z uporabo dolgoročnega poslovnega najema avtomobilskega voznega parka, ki jih je Helios najel od obstoječih ponudnikov teh storitev.

Razmerje med kratkoročnimi in dolgoročnimi finančnimi obveznostmi

Delež dolgoročnih finančnih obveznosti je na dan 31. 12. 2011 znašal 38,5 odstotkov. Ne glede na to, da je bila tudi v letu 2011 razpoložljivost dolgoročnih bančnih virov omejena, je Skupina Helios uspela ohraniti dobro ročnostno strukturo finančnih obveznosti, kar kaže na stabilnost Heliosovega poslovanja.

Razmerje med variabilnimi in fiksnimi oziroma ščitenimi finančnimi obveznostmi

Skupina Helios je na dan 31. 12. 2011 dosegla razmerje med variabilnimi in fiksnimi oziroma ščitenimi finančnimi obveznostmi v višini 67,6 % : 32,4 %.

UPRAVLJANJE TVEGANJ

Z načrtnim upravljanjem tveganj identificiramo in ocenimo tveganje ter razvijamo in uvajamo postopke za obvladovanje le-teh. Zavedamo se, da lahko tveganja, ki jim je družba izpostavljena, močno vplivajo na vrednost družbe. Uprava družbe s sodelavci, redno preverja in potrjuje politiko obvladovanja posameznih vrst tveganj, ki so opisane v nadaljevanju.

Izpostavljenost različnim tveganjem delimo na finančna tveganja in poslovna tveganja.

Cilji upravljanja s tveganji

Aktivno upravljanje s tveganji v Skupini Helios sledi cilju pravočasnega prepoznavanja in odzivanja na potencialne nevarnosti s pripravo ustreznih ukrepov za zavarovanje pred identificiranimi tveganji oz. znižanje izpostavljenosti tveganjem. Ukrepi za obvladovanje tveganj so vgrajeni v vsakodnevno poslovanje v vseh družbah Skupine Helios.

Metodologija upravljanja s tveganji

V Skupini Helios konstantno preučujemo in analiziramo obstoječa in morebitna nova tveganja ter izvajamo ukrepe za njihovo obvladovanje.

Proces upravljanja s tveganji zajema identifikacijo tveganj, analizo občutljivosti, določanje mejne vrednosti za ključna tveganja in sprejemanje ukrepov za obvladovanje tveganj ter implementacij le-teh v vsakodnevno odločanje na posamičnih področjih.

Upravljanje finančnih tveganj

Zavedamo se, da lahko tveganja, ki jim je družba izpostavljena, močno vplivajo na vrednost družbe.

Aktivno upravljanje s tveganji v Skupini Helios sledi cilju pravočasnega prepoznavanja in odzivanja na potencialne nevarnosti s pripravo ustreznih ukrepov za zavarovanje pred identificiranimi tveganji oz. znižanje izpostavljenosti tveganjem. Krovna družba za celotno Skupino Helios centralno upravlja z obrestnimi, va-

lutnimi, plačilnosposobnostnimi in kreditnimi tveganji. Ukrepi za obvladovanje tveganj so vgrajeni v vsakodnevno poslovanje v vseh družbah Skupine Helios.

V Skupini Helios konstantno preučujemo in analiziramo obstoječa in morebitna nova tveganja ter izvajamo ukrepe za njihovo obvladovanje.

Proces upravljanja s tveganji zajema identifikacijo tveganj, analizo občutljivosti, določanje mejne vrednosti za ključna tveganja in sprejemanje ukrepov za obvladovanje tveganj ter implementacija le teh v vsakodnevno odločanje na posamičnih področjih.

Ocene izpostavljenosti Heliosa posameznim vrstam tveganj so pripravljene glede na stopnjo verjetnosti ter oceno škode v primeru, da pride do določenih dogodkov. Izpostavljenost tveganjem ocenjujemo na podlagi analize občutljivosti, ki pove, za koliko odstotkov se zmanjša kosmati denarni tok iz poslovanja na ravni Skupine Helios ali posamezne družbe ob morebitnem nastanku določenega dogodka, ki je osnova za analizo tveganj. Verjetnosti so izračunane na podlagi analize preteklih podatkov ter pričakovani o pogostosti posameznih dogodkov v naslednjem letu. Pri analizi so upoštevani različni vplivi in dejavniki, ki so prilagojeni posamezni vrsti tveganj.

V letu 2011 se še vedno čutijo negativni vplivi gospodarske in finančne krize. Kljub izboljšanju makroekonomskih razmer se Skupina Helios še vedno srečuje z zmanjšanim obsegom povpraševanja, še vedno je v ospredju plačilna nedisciplina, ki izhaja iz zmanjšane obsega kreditiranja podjetij in prebivalstva. Prav tako je bilo v letu 2011 pomembno valutno tveganje. V teh razmerah je bilo za Skupino Helios ključnega pomena, da načrtno in premišljeno upravlja s tveganji, s katerimi se sooča pri svojem poslovanju.

Na področju obvladovanja finančnih tveganj smo v letu 2011 sledili notranjim finančnim politikam, ki vključujejo izhodišča za njihovo učinkovito in sistematično upravljanje. Cilji procesa upravljanja finančnih tveganj so:

- doseganje stabilnosti poslovanja in zmanjšanje izpostavljenosti posameznim tveganjem na sprejemljivo raven,
- povečanje vrednosti družb in izboljšanje njihove bonitete,
- povečanje finančnih prihodkov oziroma zmanjšanje finančnih odhodkov ter
- zmanjšanje učinka nepredvidenih škodnih dogodkov.

Plačilno-sposobnostno tveganje

Plačilno-sposobnostno tveganje je tveganje, da bo Skupina Helios pri poslovanju naletela na težave pri poravnavi svojih tekočih obveznosti, ki jih poravnava z denarnimi ali drugimi finančnimi sredstvi. Likvidnost Skupine Helios zagotavlja tako, da ima vselej dovolj likvidnih sredstev za poravnavanje svojih obveznosti v roku, in sicer tako v običajnih kot tudi zahtevnejših okoliščinah, ne da bi nastale nesprejemljive izgube ali bi Skupina Helios tvegala upad svojega ugleda. Zaradi finančne krize, ki se je nadaljevala tudi v letu 2011, se je bistveno zmanjšala tudi kreditna aktivnost bank, pojavljala pa se tudi tveganje, da banke ne bodo refinancirale obstoječih finančnih obveznosti, ki jih imajo nefinančna podjetja do poslovnih bank.

Skupina Helios aktivno upravlja s plačilno-sposobnostnim tveganjem preko:

- delovanja centraliziranega sistema upravljanja z denarnimi sredstvi;
- planiranja denarnih tokov;
- dnevne stika z največjimi kupci, kar poveča predvidljivost denarnih tokov.

Ocenjujemo, da je naše likvidnostno tveganje nizko. Kljub še vedno zaostrenim finančnim razmeram v letu 2011 in omejenim virom financiranja smo zaradi dobre bonitete, ki jo imamo pri posojilodajalcih, nemoteno pridobivali potrebne finančne vire.

Nizko tveganje kratkoročne plačilne sposobnosti je pri poslovanju s Skupino Helios, rezultat učinkovitega upravljanja denarnih sredstev, ustreznih posojilnih linij za kratkoročno uravnavanje denarnih tokov ter dostopa do potrebnih finančnih virov.

Nizko je tudi tveganje glede dolgoročne plačilne sposobnosti Skupine, kot je rezultat dolgoletnega uspešnega poslovanja, konzervativne politike strukture virov sredstev, prilagojene naložbene dinamike novim razmeram, sposobnosti ustvarjanja denarnih tokov s poslovanjem ter posojilne sposobnosti.

Kreditno tveganje

Kreditno tveganje je tveganje, da bo Skupina Helios utrpela finančno izgubo, če stranka ali pogodbenica vključena v pogodbo odloži plačilo in kasneje svojih obveznosti ne plača v celoti ali jih sploh ne poravnava.

Skupina Helios ima veliko število kupcev, predvsem pravnih oseb. Skupina Helios ima utečene postopke upravljanja terjatev in oblikovanja popravkov vrednosti terjatev, zato ocenjujemo, da je posojilno tveganje obvladljivo.

Pri drugih finančnih sredstvih kot so denarna sredstva, depoziti pri bankah, in finančna sredstva, opredeljena kot razpoložljiva za prodajo, izpostavljenost Skupine Helios kreditnemu tveganju izhaja predvsem iz tveganja neporavnave obveznosti druge pogodbene stranke, pri čemer je najvišja izpostavljenost enaka knjigovodski vrednosti teh finančnih instrumentov.

Najvišja kreditna izpostavljenost družbe Helios Domžale, d. d., je enaka knjigovodski vrednosti finančnih naložb in izdanih poroštev podjetjem v Skupini Helios.

Poglobljena finančna in gospodarska kriza je tudi v letu 2011 privedla do slabše likvidnosti naših kupcev, vendar smo tveganja, povezana z neizpolnitvijo medsebojnih obveznosti poslovnih partnerjev, obvladovali z naslednjimi ukrepi:

- zavarovanje terjatev iz poslovanja pri Slovenski izvozni družbi – Prvi kreditni zavarovalnici, d. d., s povprečnim 56 odstotnim deležem zavarovanih terjatev Skupine Helios,
- dodatno zavarovanje bolj tveganih terjatev do kupcev s finančnimi instrumenti (bančnimi garancijami, dokumentarnimi akreditivi) in pravnimi instrumenti (vpisi hipotek, pridržki lastninske pravice),
- blago, novim kupcem na odprt račun le ob ustreznem zavarovanju plačila,

- od svojih poslovnih partnerjev smo za vsa dana avansna plačila zahtevali garancije prvovrstnih bank,
- redno smo preverjali bonitete vseh novih in obstoječih partnerjev,
- sistematično smo izterjevali terjatve,
- pri vseh investicijskih pogodbah smo opredelili pogodbene kazni za neizpolnjevanje obveznosti v roku.

V skladu s sprejeto politiko se za vsako novo stranko izvede analiza njene kreditne sposobnosti, preden ji Skupina Helios ponudi standardne pogoje plačila. Pregled Skupine Helios zajema zunanje ocene, če obstajajo. Nabavne omejitve, ki predstavljajo najvišji znesek odprtih postavk se vzpostavijo za vsako stranko posebej. Poslovanje Skupine Helios s strankami, ki ne izpolnjujejo normne kreditne sposobnosti, poteka le na podlagi predplačil.

Vodstvo Skupine Helios ocenjuje, da je, glede na navedene ukrepe za varovanje pred tveganji, izpostavljenost posojilnim tveganjem obvladljivo.

TRŽNA FINANČNA TVEGANJA

Valutno tveganje

Skupina Helios veliko večino svojih izdelkov izvozi na tuje trge, proizvodna podjetja Skupine Helios pa so odvisna od uvoza surovin in preostalih materialov za proizvodnjo. Enako velja za nabavo strojev in naprav pri investicijah.

Delovanje Skupine Helios v mednarodnem okolju povzroča izpostavljenost valutnemu tveganju. Z valutnim tveganjem se Skupina Helios srečuje predvsem na trgih Rusije, Ukrajine, Poljske, Češke, Madžarske, Srbije, Hrvaške, Bolgarije, Turčije in Romunije.

Na večini trgov izpostavljenost dolgoročno zmanjšujemo z naravnim ščitjenjem, torej z valutnim uravnavanjem prodaje in nabave. Ker nabavljamo predvsem na evrskem območju, vse prodajne pogodbe sklepamo v evrih, tudi v Rusiji in ostalih državah bivše SZ.

Težje se valutnim tveganjem izognejo naša proizvodna in trgovska podjetja izven evro območja, saj morajo delovati v lokalni valuti, medtem ko so nekatere obveznosti vezane na evro. Na teh

trgih je slabše razvita tudi možnost zaščite pred valutnimi tveganji, saj so izvedeni finančni instrumenti slabše razviti ali pa jih sploh ni na razpologo.

Izpostavljenost Skupine Helios valutnim tveganjem ocenjujemo kot zmerno.

Skupina Helios ima pripravljen pravilnik in politiko upravljanja z valutnim tveganjem, ki ima opredeljene naslednje cilje, ki jih mora posamezno podjetje v Skupini Helios zasledovati:

- preživetje podjetja (najpomembnejši cilj),
- stabilnost denarnega toka: naloga je preprečiti fluktuacije denarnega toka zaradi spremembe deviznega tečaja,
- rast podjetja: naloga je preprečitev negativnih tečajnih razlik, ki bi onemogočili nadaljnji razvoj podjetja,
- minimiziranje stroškov tveganj: poskušamo znižati stroške obvladovanja valutnega tveganja na najnižjo možno raven.

Politika upravljanja z valutnim tveganjem ima predvidena dva koraka, in sicer:

- stalno preverjanje makroekonomskega ozadja gibanja obravnavanega deviznega tečaja ter drugih s tem povezanih makroekonomskih dejavnikov in trendov,
- prilagajanje poslovanja na podlagi splošnih trendov in pričakovanj v smeri neizpostavljanja valutnemu tveganju.

Skupina Helios se v primeru povečanega tveganja vsakega podjetja glede na ocenjeno višino izpostavljenosti odloča o ustreznih ukrepih, seveda po predhodni analizi ter ob upoštevanju "cost-benefit" načela. Vrsta ukrepov je odvisna od njihove primernosti oziroma izvedljivosti, narave izpostavljenosti, začrtanega poslovanja Skupine in predvidenih ekonomskih učinkov.

Ukrepi za obvladovanje valutnih tveganj v Skupini Helios so del procesa upravljanja s tveganji v katerem izberemo in implementiramo način za modifikacijo valutnega tveganja. Valutno tveganje modifiziramo na več načinov in sicer z:

- Naravnim zavarovanjem (natural hedging) – podjetje skuša uskladiti osnovno odprto valutno pozicijo z nasprotnim denarnim tokom znotraj podjetja.
- Valutno klavzulo – gre za določbo v pogodbah, ki podjetje popolno ali delno ščiti pred valutnim tveganjem.

- Zavarovanjem na terminkem trgu – nakup forwarda, kjer se določi cena tuje valute na točno določen datum v prihodnosti.

Obrestno tveganje

Obrestno tveganje je tveganje negativnega vpliva spremembe tržnih obrestnih mer na poslovanje Skupine Helios. Obrestno tveganje Skupine Helios izvira iz finančnih obveznosti. Finančne obveznosti izpostavljajo Skupino Helios obrestnemu tveganju denarnega toka. Obrestna struktura aktivnih in pasivnih bilančnih postavk ni usklajena, saj ima Skupina Helios več prejetih posojil kot obrestovanih naložb. Izpostavljenost obrestnemu tveganju za Skupino Helios pomeni neugodno gibanje (dvig) spremenljive obrestne mere EURIBOR v primeru prejetih posojil. Večina dolgoročnih posojil se obrestuje z variabilno obrestno mero, ki je vezana na eno-, tri- ali šestmesečni EURIBOR. Euribor se dnevno spreminja, saj je podvržen tržnemu nihanju, kar lahko povzroči povečanje stroškov financiranja za Skupino Helios. Posledično družba ustrezno centralno obvladuje rast stroškov financiranja. Politika Skupine Helios je, da ima ščiteneh najmanj 50 % obveznosti iz financiranja, ki financirajo dolgoročna sredstva, ter najmanj 25 % vseh obveznosti iz financiranja.

Skladno s sprejeto politiko upravljanja obrestnih tveganj Skupina Helios za zavarovanje obrestnega tveganja uporablja obrestne zamenjave. Skupina Helios vstopa v posle z izpeljanimi finančnimi

Obrestne zamenjave v valutah na dan 31. decembra 2011

Datum pogodbe	Dospetje	Nominalna vrednost	Poštena vrednost
24. september 2010	2. september 2020	20.404.990 EUR	-227.386 EUR
14. julij 2009	31. december 2013	500.002 EUR	-2.386 EUR
14. julij 2009	27. februar 2014	1.080.000 EUR	-5.553 EUR
14. julij 2009	31. december 2012	1.875.000 EUR	23 EUR
14. julij 2009	23. december 2013	625.000 EUR	-3.753 EUR
14. julij 2009	30. marec 2012	135.000 EUR	-11 EUR
14. julij 2009	31. december 2012	550.000 EUR	20 EUR
14. julij 2009	20. februar 2012	292.500 EUR	5 EUR

instrumenti izključno zaradi varovanja pred tveganjem. V letu 2011 smo v skladu s strategijo Skupine Helios proti obrestnemu tveganju zavarovali vsa dolgoročna posojila s spremenljivo obrestno mero, ki imajo rok zapadlosti večji od treh let.

Delež fiksnih obrestnih mer v posojilnem portfelju Skupine Helios smo konec leta 2011 tako kot leto prej ohranili na 32 odstotkih celotnih obveznosti iz financiranja. Delež fiksnih dolgoročnih obveznosti iz financiranja je bil konec leta 2011 62 odstoten.

Preostale obrestne mere so bile spremenljive in vezane povečini na EURIBOR (skupaj 65 odstotkov celotnih obveznosti iz financiranja) ter tudi na lokalne variabilne obrestne mere LIBOR, PRIBOR, ZIBOR, WIBOR in BELIBOR, ki skupaj predstavljajo preostalih 3 odstotke celotnih obveznosti iz financiranja Skupine Helios konec leta 2011.

Vodstvo Skupine Helios ocenjuje, da je izpostavljenost Skupine Helios pred obrestnim tveganjem zmerna.

Tabela prikazuje izvedene finančne instrumente družbe Helios Domžale, d. d., in Skupine Helios za varovanje pred obrestnim tveganjem.

Premoženjska tveganja

Skupina Helios svoja najpomembnejša premoženjska tveganja (požarno, potresno, izpad proizvodnje, strojelomno, transportno), tveganje proizvajalčeve odgovornosti za izdelke, tveganja civilne odgovornosti ter tveganja nezgod zaposlenih na službenih poteh in delovnem mestu sistematično prenaša na zavarovalnice.

Obrestne zamenjave v valutah na dan 31. decembra 2010

Datum pogodbe	Dospetje	Nominalna vrednost	Poštena vrednost
18. april 2005	21. julij 2011	858.000 USD	-16.625 USD
14. julij 2009	31. december 2013	750.001 EUR	-4.209 EUR
14. julij 2009	27. februar 2014	1.560.000 EUR	-8.458 EUR
14. julij 2009	31. december 2012	1.250.000 EUR	-3.684 EUR
14. julij 2009	23. december 2013	1.200.000 EUR	-6.700 EUR
14. julij 2009	30. marec 2012	675.000 EUR	203 EUR
14. julij 2009	31. december 2012	1.100.000 EUR	-3.242 EUR
14. julij 2009	20. februar 2012	1.462.500 EUR	-705 EUR
24. september 2010	2. september 2020	20.404.990 EUR	629.498 EUR

Tabela obrestnega tveganja

Skupina Helios

	Zvišanje/znižanje osnovne obrestne mere	Učinek na dobiček pred obdavčitvijo
2010		
EUR	+10	-73.367
EUR	-10	73.367
2011		
EUR	+10	-98.966
EUR	-10	98.966

Helios Domžale, d. d.

	Zvišanje/znižanje osnovne obrestne mere	Učinek na dobiček pred obdavčitvijo
2010		
EUR	+10	-11.512
EUR	-10	11.512
2011		
EUR	+10	-16.687
EUR	-10	16.687

Valutno tveganje

	Povečanje/zmanjšanje tečaja RSD	Vpliv na IPI v EUR
2010		
	+10%	-890.216
	-10%	890.216
2011		
	+10%	-842.364
	-10%	842.364

	Povečanje/zmanjšanje tečaja HRK	Vpliv na IPI v EUR
2010		
	+2%	-120.647
	-2%	120.647
2011		
	+2%	-97.732
	-2%	97.732

	Povečanje/zmanjšanje tečaja RUR	Vpliv na IPI v EUR
2010		
	+2%	-280.322
	-2%	280.322
2011		
	+2%	242.556
	-2%	-242.556

Likvidnostno tveganje

Zapadlost finančnih obveznosti Skupine Helios na dan 31. decembra v letih 2010 in 2011 na osnovi pogodbenih, nediskontiranih plačil.

v 000 EUR	Do 3 mesece	3 - 12 mesecev	1 - 5 let	Nad 5 let	Skupaj
Leto 2010					
Posojila in krediti	21.510	52.530	26.990	15.101	116.131
Obveznosti do dobaviteljev	29.268	17.776	61	0	47.105
Leto 2011					
Posojila in krediti	31.647	49.828	28.677	14.419	124.571
Obveznosti do dobaviteljev	25.327	9.988	97	0	35.412

Zapadlost finančnih obveznosti družbe Helios Domžale, d. d., na dan 31. decembra v letih 2010 in 2011 na osnovi pogodbenih, nediskontiranih plačil.

v 000 EUR	Do 3 mesece	3 - 12 mesecev	1 - 5 let	Nad 5 let	Skupaj
Leto 2010					
Posojila in krediti	3.601	9.690	2.250	0	15.541
Obveznosti do dobaviteljev	309	131	0	0	440
Leto 2011					
Posojila in krediti	7.598	16.469	1.600	0	25.667
Obveznosti do dobaviteljev	336	153	0	0	489

31. HIERARHIJA POŠTENE VREDNOSTI

Naslednja hierarhija se rabi za določanje in prikaz poštene vrednosti finančnih instrumentov s tehniko ovrednotenja:

- ▶ Stopnja 1: navedene cene v aktivnih trgih za identično aktivo ali pasivo,
- ▶ Stopnja 2: druge tehnike za katere se vse vložke, ki imajo pomemben vpliv na zapisano pošteno vrednost lahko opazuje, direktno ali indirektno,
- ▶ Stopnja 3: tehnike, ki rabijo vložke, kateri imajo pomemben vpliv na zapisano pošteno vrednost, ki ne temeljijo na tržnih podatkih, ki se jih da opazovati.

Lastniški vrednostni papirji, razporejeni pod Stopnjo 3, so vrednoteni po nabavni vrednosti.

Skupina Helios

Aktiva in pasiva merjena po poštenu vrednosti

v 000 EUR	31. dec. 2011	Stopnja 1	Stopnja 2	Stopnja 3
Finančne naložbe, razpoložljive za prodajo	3.497	2.097	0	1.400
Lastniški vrednostni papirji				
Derivati	239	0	239	0

Helios Domžale, d. d.

Aktiva in pasiva merjena po poštenu vrednosti

v 000 EUR	31. dec. 2010	Stopnja 1	Stopnja 2	Stopnja 3
Finančne naložbe, razpoložljive za prodajo	2.917	1.984	0	933
Lastniški vrednostni papirji				
Derivati	0	0	0	0

32. TRANSAKCIJE S POVEZANIMI OSEBAMI DRUŽBE HELIOS DOMŽALE, D. D., IN POSLOVANJE S PODJETJI PPG-HELIOS, D. O. O., BELINKA PERKEMIJA, D. O. O.

Poslovanje z družbo PPG-Helios, d. o. o.

PPG-Helios, d. o. o., je družba, ki je bila ustanovljena dne 25. novembra 1999 kot skupaj obvladano podjetje med podvžnikoma PPG Industries Securities, Inc., iz ZDA in družbo Helios Domžale, d. d. Glavni namen ustanovitve družbe je tržiti, prodajati in servisirati avtomobilске premaze za prvogradnjo na območju držav nekdanje Jugoslavije, Rusije, Belorusije, Ukrajine, Romunije in drugih.

V letu 2011 (2010) je glavnina poslovanja družbe PPG-Helios, d. o. o., zajemala nakupe proizvodov (avtomobilskih premazov) za nadaljnjo prodajo na različnih trgih v vrednosti 5.204 tisoč evrov (5.064 tisoč evrov) z vključenim DDV, prav tako pa je družba PPG-Helios, d. o. o., uporabljala različne storitve sistema Helios, v vrednosti 1.236 tisoč evrov (1.416 tisoč evrov), to so bile predvsem storitve najemnin, poslovne storitve - računovodstvo, finance, informatika in druge. Družba PPG-Helios, d. o. o., je sistemu Helios zaračunavala večji del stroškov transporta blaga do končnega kupca, kar je v letu 2011 (2010) znašalo 239 tisoč evrov (142 tisoč evrov) z vključenim DDV.

Za terjatve do povezanih oseb so oblikovani popravki vrednosti v višini 3.690 tisoč evrov.

Transakcije s povezanimi osebami za družbo Helios Domžale, d. d.

2011

v 000 EUR	Prodaja	Nabava	Terjatve	Obveznosti
CHROMCOM, Inženiring, vzdrževanje in meritve, d. o. o.	46	0	1.737	0
HELIOS, Kemična tovarna Domžale, d. o. o.	185	0	214	0
HELIOS, Tovarna barv, lakov in umetnih smol Količevo, d. o. o.	9.818	601	1.129	5.590
HELTRADING, d. o. o., Zagreb	26	0	116	0
HGTRADE d. o. o., Ljubljana-Črnuče	41	9	14	0
CHROMOS, Boje i lakovi, d. d., Zagreb	202	0	12	0
HELIOS ITALIA, S. p. A., Gorizia	47	0	8	0
CHEDO, Spol. Sr. o., Uherské Hradiště	12	0	1	0
HELIOS POLSKA, Sp. z. o. o., Ostrów Wielkopolski	29	0	2	0
OOO HELMOS, Moskva	0	0	3	0
BELINKA BELLES, d. o. o.	575	26	0	1.139
BELINKA, d. o. o., Beograd	0	0	0	0
HG TRADE CRNA GORA, d. o. o., Podgorica	0	0	0	0
SICOLORS, Ukrajina	0	0	0	0
HELIOS BULGARIA Ltd., Brasov	0	0	0	0
HELIOS COATINGS, S. r. l., Plovdiv	0	0	0	0
HG TRADE BH, d. o. o., Čapljina	0	0	3	0
BELINKA KEMOSTIK, d. o. o.	98	0	104	351
HELIOS PANNONIA, Kft, Szolnok	110	0	228	0
OOO AURORA	1	0	1.324	0
BELFIN, d. o. o., Beograd	0	0	7	0
METAKEM, d. o. o., Ludbreg	15	0	3	0
COLOR TRADE, d. o. o., Rijeka	12	0	12	0
ODILAK, Odincovo	3	0	10.052	0
HG TRADE SLOVAKIA, S. r. o., Žilina	18	0	5	0
DUGA, a. d., IBL	50	0	3.665	10
DCB HELIOS, d. o. o., Beograd	155	0	43	0
ZVEZDA-HELIOS, a. d., Gornji Milanovac	285	9	249	1
ZVON ENA HOLDING d. d.	0	0	0	0
Skupaj	11.728	646	18.935	7.091

Transakcije s povezanimi osebami za družbo Helios Domžale, d. d.

2010

v 000 EUR	Prodaja	Nabava	Terjatve	Obveznosti
CHROMCOM, Inženiring, vzdrževanje in meritve, d. o. o.	41	0	1.609	0
HELIOS, Kemična tovarna Domžale, d. o. o.	112	0	18	0
HELIOS, Tovarna barv, lakov in umetnih smol Količevo, d. o. o.	8.693	674	1.641	99
HELTRADING, d. o. o., Zagreb	41	0	90	0
MAVRICA, Trgovsko podjetje z barvami in laki, d. o. o., Ljubljana	30	4	3	0
CHROMOS, Boje i lakovi, d. d., Zagreb	248	0	35	0
HELIOS ITALIA, S. p. A., Gorizia	47	7	4	0
CHEDO, Spol. Sr. o., Uherské Hradiště	12	0	3	0
HELIOS POLSKA, Sp. z o. o., Ostrów Wielkopolski	29	0	2	0
OOO HELMOS, Moskva	0	0	975	0
BELINKA BELLES, d. o. o.	945	19	96	3.814
BELINKA, d. o. o., Beograd	0	0	0	0
SICOLORS, Ukrajina	0	0	0	0
HELIOS COATINGS, S. r. l., Brasov	0	0	0	0
BELINKA KEMOSTIK, d. o. o.	119	0	13	351
HELIOS PANNONIA, Kft, Szolnok	109	0	118	0
OOO AVRORA	3	0	2.351	0
BELFIN, d. o. o., Beograd	0	0	7	0
METAKEM, d. o. o., Ludbreg	15	0	6	0
COLOR TRADE, d. o. o., Rijeka	0	0	0	0
ODILAK, Odincovo	9	0	1.587	0
HELIOS SLOVAKIA, S. r. o.	16	0	13	0
DUGA, a. d., IBL	122	0	3.504	47
DCB HELIOS, d. o. o., Beograd	150	0	0	0
ZVEZDA-HELIOS, a. d., Gornji Milanovac	274	9	119	1
ZVON ENA HOLDING d. d.	0	0	3.129	0
Skupaj	11.016	713	15.323	4.319

Poslovanje z družbo Belinka Perkemija, d. o. o.

Belinka Perkemija, d. o. o., je družba, ki jo po pripojitvi v letu 2007 skupaj obvladujeta družba Solvay S.A. iz Belgije in Helios Domžale, d. d. Glavna dejavnost podjetja je proizvodnja in trženje vodikovega peroksida, natrijevega perborata in peroksiocetne kisline. Najpomembnejši trgi Belinke Perkemije, d. o. o., so Slovenija, države nekdanje Jugoslavije in države srednje in vzhodne Evrope.

V letu 2011 je Belinka Perkemija, d. o. o., v poslovanju z družbami Skupine Helios ustvarila prihodke v višini 548 tisoč evrov, od tega 474 tisoč evrov z Belinko Belles, d. o. o. Večina prihodkov se nanaša na izvedbo različnih storitev, ki jih je družba Belinka Perkemija, d. o. o., opravila po naročilu Belinke Belles, d. o. o. V istem obdobju je Belinka Perkemija, d. o. o., uporabljala storitve družb Skupine Helios v višini 720 tisoč evrov, od tega predvsem storitve matične družbe Helios Domžale, d. d., v višini 663 tisoč evrov, ki za družbo opravlja finančne, računovodske, kadrovske in druge storitve.

Za terjatve do povezanih oseb so oblikovani popravki vrednosti v višini 2.000 tisoč evrov.

33. PREJEMKI UPRAVE, NADZORNEGA SVETA IN DELAVCEV, ZAPOSLENIH NA PODLAGI INDIVIDUALNIH POGODB

V poslovnem letu so bili članom uprave, delavcem družbe, ki so zaposleni na podlagi individualnih pogodb, in članom nadzornega sveta izplačani naslednji prejemki v bruto zneskih:

v 000 EUR	Uprava	Nadzorni svet	Zaposleni po individualnih pogodbah
Fiksni del plač	781	0	3.043
Bonitete in drugi prejemki	43	22	310
Skupaj	824	22	3.353

Družba Helios Domžale, d. d., ne izkazuje nobenih terjatev do zaposlenih po individualni pogodbi.

v 000 EUR	Uroš Slavinec	Marko Vresk	Branko Paš	Aleš Klavžar	Aleš Skok
Fiksni del plač	190	152	161	140	138
Bonitete	9	8	4	11	11
Skupaj	199	160	165	151	149

Predsednik in člani uprave so v letu 2011 prejeli regres v enaki višini kot ostali zaposleni (1.066,79 evrov bruto/osebo) ter vplačilo dodatnega pokojninskega zavarovanja v višini 350,52 evrov/osebo.

Predsedniku in članom uprave se je plača od meseca novembra 2011 dalje dodatno znižala za 3,2 odstotka, v januarju 2012 pa predsedniku uprave še dodatno za 2,8 odstotka.

Opombe:

Fiksni del plače - bruto plača (tudi poračun, 13. plača)

Udeležba na dobičku - po sklepu skupščine

Bonitete - menedžersko zavarovanje, naložbeno zavarovanje, uporaba službenega avtomobila

Drugi prejemki - regres, dodatno pokojninsko zavarovanje, jubilejne nagrade, sejnine in potni stroški nadzornega sveta

IV. HELIOS DOMA IN PO SVETU

SLOVENIJA

► **HELIOS Sestavljeno podjetje za kapitalne naložbe in razvoj, Domžale, d. d.**

Skrajšan naziv: HELIOS Domžale, d. d.

Naslov: Količevo 2, p. p. 127
1230 Domžale

Predsednik uprave: Uroš Slavinec
Podpredsednika uprave: mag. Marko Vresk, Branko Paš
Člana uprave: Aleš Klavžar, Aleš Skok

T: +386 1 72 24 000
F: +386 1 72 24 040
E: info@helios.si
www.helios-group.eu

► **HELIOS Tovarna barv, lakov in umetnih smol Količevo, d. o. o.**

Naslov: Količevo 65
1230 Domžale

Direktor: mag. Marko Vresk
T: +386 1 72 24 000; 72 24 300
F: +386 1 72 24 310
E: info@helios.si
www.helios.si

Dejavnost: Proizvodnja barv, lakov in podobnih premazov, tiskarskih barv in kitov ter umetnih smol

► **HELIOS Kemična tovarna Domžale, d. o. o.**

Naslov: Količevo 100
1230 Domžale

Direktorica: Zala Lemič Oraš
T: +386 1 72 24 000; 72 24 600
F: +386 1 72 24 620
E: info@helios.si
www.helios.si

Dejavnost: Proizvodnja škroba in škrobnih izdelkov ter lepil

► **BELINKA BELLES, d. o. o.**

Naslov: Zasavska cesta 95
1001 Ljubljana

Direktor: Zdravko Krempf
T: +386 1 588 62 99
F: +385 1 588 63 03, 588 62 07
E: info-bl@belinka.si
www.belinka.si

Dejavnost: Proizvodnja premazov za zaščito in dekoracijo lesa

► **BELINKA KEMOSTIK, d. o. o.**

Naslov: Molkova pot 16
1241 Kamnik

Direktorica: Mateja Zore
T: +386 1 830 37 50
F: +386 1 830 37 69
E: kemostik@belinka.si
www.kemostik.si

Dejavnost: Proizvodnja lepil za široko potrošnje ter industrijo in obrt

► **BELINKA PERKEMIJA, d. o. o.**

Naslov: Zasavska cesta 95
1001 Ljubljana

Direktor: Branko Paš
T: +386 1 588 62 99
F: +386 1 588 63 03, 588 62 63
E: info-pk@belinka.si
www.belinka.si

Dejavnost: Proizvodnja anorganskih bazičnih kemikalij in vodikovih spojin

► **CHROMCOM, inženiring, vzdrževanje, meritve, d. o. o., Domžale**

Naslov: Količevo 90
1230 Domžale

Direktor: Janez Razboršek
T: +386 1 72 24 700, 72 24 7 01
F: +386 1 72 24 710
E: info@helios.si

Dejavnost: Inženiring, vzdrževanje, meritve

► **HGtrade, d. o. o.**

Naslov: Zasavska cesta 95
1231 Ljubljana-Črnuče

Direktor: Tomaž Založnik
T: +386 1 72 98 200
F: +386 1 72 98 225
E: info@hgtrade.si
www.hgtrade.si, www.mavrica.si

Dejavnost: Trgovina na drobno in debelo z barvami, laki in drugimi kemičnimi sredstvi

► **PPG-HELIOS, družba za trženje avtomobilskih premazov za prvo vgradnjo, d. o. o.**

Naslov: Količevo 65
1230 Domžale

Direktor: Andy Pope
T: +386 1 72 24 000, 72 24 739
F: +386 1 72 24 740, 72 24 750
E: info@helios.si

Dejavnost: Družba za trženje avtomobilskih premazov za prvo vgradnjo

BOLGARIJA

► HELIOS BULGARIA Ltd.

Naslov: 50 Ivan Rilski str.
4003 Plovdiv

Direktor: Dimitar Stoev Bozukov

T: +359 32 682 846

M: +359 88 856 29 86

E: heliosbulgaria@abv.bg

Dejavnost: Trženje barv in lakov

BOSNA IN HERCEGOVINA

► HELAKOR, d. o. o., Tuzla

Naslov: Ul. Mije Keroševića 24
75000 Tuzla

Direktorica: Vikica Petrović

T & F: +387 35 282 249

E: helakor@delta.ba

Dejavnost: Trženje kovinskih premazov

► HELKOS, Boje i lakovi, d. o. o., Sarajevo

Naslov: Aleja Bosne Srebrene br.16
70000 Sarajevo

Direktorica: Melčija Mulaosmanović-Kupus

T & F: +387 33 468 879

M: +387 61 171 193

E: helkos@bih.net.ba

Dejavnost: Trženje lesnih premazov

► HG TRADE BH d. o. o.

Naslov: Zgoni bb
88300 Čapljina

Direktor: Drago Raguš

T: +387 36 805 939 / 240

F: +387 36 805 240

E: hgtradebh@hgtrade-bh.ba

Dejavnost: Trgovina na veliko in malo z barvami in laki in ostala trgovina

ČEŠKA

► CHEDO, Spol. s r. o.

Naslov: Sokolovská 966
686 01 Uherské Hradiště

Direktorja: Josef Pilka, František Bosák

T: +420 572 432 280 / 89

F: +420 572 570 454

E: chedo@chedo.cz,
josef.pilka@chedo.cz,
frantisek.bosak@chedo.si

Dejavnost: Trženje in proizvodnja barv in lakov

ČRNA GORA

► HG TRADE CRNA GORA, d. o. o.

Naslov: Ulica kralja Nikole br. 10
81000 Podgorica

Direktor: Sreten Nikolić

T: +382 77 272 231

F: +382 77 272 235

E: office@helios.co.me

Dejavnost: Trženje barv in lakov

HRVAŠKA

► CHROMOS, Boje i lakovi, d. d.

Naslov: Radnička cesta 173 d
10000 Zagreb

Predsednik uprave: Saša Podbršček

T: +385 1 24 10 666

F: +385 1 24 05 517

E: chromos@chromos-bil.hr
www.chromos-bil.hr

Dejavnost: Proizvodnja barv, lakov in suhih ometov

► HELTRADING, d. o. o., Zagreb

Naslov: Andrije Žaje 10
10000 Zagreb

Direktor: Mario Vukušić

T: +385 1 30 91 751 / 755

F: +385 1 30 91 755

E: mario.vukusic@heltrading.hr

Dejavnost: Trženje Heliosovih prodajnih programov na področju Hrvaške

► HG HELIOS, d. o. o.

Naslov: Radnička cesta 173 d
10000 Zagreb

Direktor: dr. Aleš Ekar

T: +385 1 461 01 32

F: +385 1 461 27 82

E: ales.ekar@chromos-bil.hr

Dejavnost: Trženje

► COLOR TRADE, d. o. o.

Naslov: Splitska 2/3
51000 Rijeka

Direktorica: Ivana Jakovac

T: +385 51 212 280

F: +385 51 211 284

E: color-trade@color-trade.hr

Dejavnost: Trženje

► METAKEM, d. o. o.

Naslov: Frankopanska 64
42230 Ludbreg

Direktor: Žarko Smolčić

T: +385 4 281 05 44

F: +385 4 281 02 88

E: zarko.smolcic@metakem.hr
www.metakem.hr

Dejavnost: Poizvodnja lepil

ITALIJA

► HELIOS ITALIA S. p. A.

Naslov: Via Vittorio Veneto 87
34170 Gorizia

Direktor: Vladimir Borisov

T: +39 04 81 55 00 17
F: +39 04 81 55 00 09
E: info@heliositalia.it
www.heliositalia.it

Dejavnost: Trženje umetnih smol,
dekorativnih premazov in avtoreparatur

MADŽARSKA

► HG TRADE PANNONIA, Kft

Naslov: Nagysandor J. ut 15742/15
5000 Szolnok

Direktor: Tibor Görög

T: +36 56 413 355
F: +36 56 413 585
E: info@hgpannonia.hu

Dejavnost: Trženje dekorativnih, lesnih,
kovinskih in avtoreparaturnih premazov,
cestnih barv ter lepil

MAKEDONIJA

► HG TRADE MAKEDONIJA dooel

Naslov: Blagoja Stefkovski 4a
1000 Skopje

Direktor: Sreten Nikolić

T: +389 2 2521 089
F: +389 2 2522 429
E: office@heliosmk.com

Dejavnost: Trženje dekorativnih premazov

POLJSKA

► HELIOS POLSKA, Sp. z o. o.

Naslov: Ul. Przeskok 43
63–400 Ostrów Wielkopolski

Direktor: Planinko Vurdelja

T & F: +486 27 37 29 40
E: pl@heliospolaska.pl

Dejavnost: Trženje barv, lakov in
praškastih premazov

ROMUNIJA

► HELIOS COATINGS ROMANIA, S. r. l

Naslov: Str. Mica 13-21
500053 Brasov

Direktor: Andor Todor

T: +40 2 68 41 86 94
F: +40 2 68 40 63 19
E: andor.t@helioscoatings.ro

Dejavnost: Trženje industrijskih in
avtoreparaturnih premazov

RUSIJA

► OAO ODILAK, Odincovo

Naslov: Transportnij proezd, d. 3
143000 Odincovo
Moskva

Direktor: Genadij Vladimirovič Averjanov

T: +7 495 59 41 650
F: +7 495 59 41 684
E: odilak@odilak.ru
www.odilak.ru

Dejavnost: Proizvodnja in prodaja
premaznih sredstev

► OOO HELMOS, Moskva

Naslov: Ul. Šossejnaja d. 1, kv. 1
109548 Moskva

Direktor: Genadij Vladimirovič Averjanov

T & F: +7 495 91 98 803
E: helmos@helios-rus.ru
www.helmos.ru

Dejavnost: Trženje dekorativnih,
kovinskih in lesnih premazov ter
premazov za belo tehniko

SLOVAŠKA

► HG TRADE SLOVAKIA, s. r. o.

Naslov: Rosinská 15A
010 01 Žilina

Direktor: Boris Chmelár

T: +421 41 51 77 100
F: +421 41 51 77 111
E: info@hgtrade.sk
www.hgtrade.sk

Dejavnost: Trženje barv in lakov

SRBIJA

► DCB HELIOS, d. o. o., Beograd

Naslov: Viline vode br. 6
11000 Beograd

Direktor: Ivo Lužovec

T: +381 11 303 57 01
F: +381 11 339 27 96
E: heliosbg@eunet.yu
www.suncane-boje.rs

Dejavnost: Distribucija barv in lakov

► ZVEZDA-HELIOS, a. d., Gornji Milanovac

Naslov: Ul. Radovana Grkovića 24
32300 Gornji Milanovac

Direktorica: Stanica Levajac

T: +381 32 716 453 / 713 382
F: +381 32 713 394
E: prodaja@zvezda-helios.co.yu
www.zvezda-helios.rs

Dejavnost: Proizvodnja barv in lakov ter
praškastih premazov

TURČIJA

► HG TRADE İSTANBUL

Ticaret İhracat İthalat Ltd. Şti.

Naslov: Tatlısu mahallesi
Akif İnan sokak Merkür palas
No: 12 Daire: 7
34774 Ümraniye – İstanbul

Direktor: Nihat Zorlu

T: +90 216 508 18 70
F: +90 216 508 18 72
E: nihath.zorlu@mobilheltr.com

Dejavnost: Trženje avtoreparaturnih
premazov

UKRAJINA

► OOO AURORA

Naslov: Ul. Strojindustrii 3
18030 Čerkassi

Direktor: Dmitrij Nikolajevič Vaskovski

T: +380 47 24 37 526
F: +380 47 24 35 511
E: sekretar@aurora.ck.ua
www.aurora.ck.ua

Dejavnost: Proizvodnja barv in lakov

► OOO SICOLORS

Naslov: Ul. Plodovaya 1
04128 Kiev

Direktor: Viktor Bodnar

T & F: +380 44 50 20 385
E: sicolors@optima.com.ua
www.sicolors.com.ua

Dejavnost: Trženje barv in lakov

PREDSTAVNIŠTVA

BELORUSIJA

► HELIOS

Naslov: Kulman 9
220013 Minsk

Direktor: Janez Cvar

T & F: +375 127 373 13

RUSIJA

► HELIOS

Naslov: Shosseynaya st. 1, bild.1,
off. 326
109548 Moskva

Direktor: Marko Podjed

T & F: +7 499 176 88 31
E: info@helios-mos.ru



Helios Domžale, d.d.

Količevo 2
1230 Domžale, Slovenija
T +386 1 722 40 00
F +386 1 722 40 40
E info@helios.si
www.helios-group.eu

- ▶ Letno poročilo 2011 je objavljeno na spletnih straneh www.helios-group.eu.
- ▶ Podrobnejše informacije so na voljo v Kontrolingu družbe Helios Domžale, d. d.

Izdal:

Helios Domžale, d. d.

Besedila in grafi:

Helios Domžale, d. d., Alenka Hriberšek

Oblikovanje:

Marjan Kocjan, D.C. Studio

Fotografija:

Arhiv Helios in arhiv D.C. Studio,
Borut Peterlin, Dragan Arrigler

April 2012