



LETNO POROČILO ZA LETO 2012

MLINOTEST
Živilska industrija d.d.



KAZALO

NAGOVOR PREDSEDNIKA UPRAVE MLINOTESTA D.D.	3
IZJAVA O SPOŠTOVANJU KODEKSA UPRAVLJANJA DELNIŠKIH DRUŽB.....	5
ČLANI UPRAVE IN NADZORNEGA SVETA MLINOTEST D.D.	7
OSNOVNI PODATKI O DRUŽBI MLINOTEST D.D.	8
MLINOTESTOVI DELNIČARJI	9
MLINOTESTOVA DELNICA	10
DIVIDENDNA POLITIKA.....	11
POSLOVNO POROČILO.....	12
POSLANSTVO IN STRATEGIJA MLINOTESTA	12
AKTIVNOSTI NA PODROČJU RAZVOJA	12
AKTIVNOSTI NA PODROČJU TRŽENJA	13
INVESTICIJSKA DEJAVNOST.....	15
KADROVSKA FUNKCIJA	17
PREMOŽENJSKO FINANČNO STANJE IN SESTAVA FINANCIRANJA.....	21
PRODAJA IN TRŽENJE	27
UPRAVLJANJE S TVEGANJI.....	29
RAVNANJE Z OKOLJEM	30
PODRUŽNICE DRUŽBE	30
POMEMBNI POSLOVNI DOGODKI, KI SO NASTOPILI PO KONCU POSLOVNEGA LETA 2012.....	30
IZJAVA O UPRAVLJANJU DRUŽBE	31
IZJAVA POSLOVODSTVA.....	36
Bilanca stanja MLINOTEST d.d. na dan 31. decembra.....	37
Izkaz poslovnega izida MLINOTEST d.d. za obdobje od 1. januarja do 31. decembra ..	39
Izkaz vseobsegajočega donosa MLINOTEST d.d. za obdobje od 1. januarja do 31. decembra.....	40
Izkaz denarnih tokov MLINOTEST d.d. za obdobje od 1. januarja do 31. decembra ...	41
Izkaz gibanja kapitala Mlinotest d.d. za obdobje od 1. januarja do 31. decembra 2012.	42
Izkaz gibanja kapitala Mlinotest d.d. za obdobje od 1. januarja do 31. decembra 2011.	43
Bilančna izguba Mlinotest d.d. leta 2012	44
PRILOGA S POJASNILI K IZKAZOM	44
POROČILO NEODVISNEGA REVIZORJA.....	74

NAGOVOR PREDSEDNIKA UPRAVE MLINOTESTA D.D.

V preteklem letu smo v Skupini ustvarili 59 milijonov prihodkov od prodaje, v matični družbi Mlinotest d.d pa 46 milijonov evrov. V Skupini so bili prihodki za 5 odstotkov manjši v primerjavi s predhodnim letom. Leto 2012 je Skupina zaključila z izgubo v višini 1.489 tisoč evrov, matična družba pa z izgubo v višini 531 tisoč evrov.

Na poslovni izid je vplival tudi popravek vrednosti naložb, vendar je v največji meri posledica dviga osnovnih cen materialov, ki jih nismo uspeli nadomestiti s povečanjem cen naših izdelkov, še zlasti pekarskih. Povečevanje brezposelnosti in zmanjševanje kupne moči povečujeta socialno stisko ljudi, ki posegajo po nizko cenovnih izdelkih. Ne pričakujemo, da se bo to stanje izboljšalo, nasprotno, napovedani trendi gospodarstva niso spodbudni, zato smo sprejeli stroge ukrepe za dosego znižanja stroškov.


V lanskem letu smo na marketinškem področju nadaljevali z razvojem in širitvijo blagovne znamke Divita; razvite so bile testenine za športnike ter skupina polnjenih testenin, ki jih odlikuje inovativen kratek način priprave in izrazitejši okus. Na področju novih in inovativnih izdelkov je najpomembnejša dopolnitev skupine svežih cmokov. Izbor pekarskih in slaščičarskih izdelkov smo osvežili z dopolnilnimi izdelki. Na tržišče smo plasirali novo linijo keksov Matini, ki se odlikujejo po krhkosti in aromatičnosti.

V letu 2012 smo v Skupini investirali v osnovna sredstva 12,8 milijona evrov, od tega v matični družbi 10,2 milijona evrov; večino teh sredstev predstavlja nakup nepremičnine v Ajdovščini za zagon novih programov matične družbe.

Konec leta 2012 je bilo v Skupini 795 zaposlenih; nadaljujemo s procesom povečanja produktivnosti po posameznih enotah in zniževanjem zaposlenih, ki se je zmanjšalo za 5% v primerjavi s predhodnim letom.

Glede na dogajanja na svetovnem trgu, gospodarsko, politično in finančno negotovost v Sloveniji v letošnjem letu pričakujemo še težje pogoje poslovanja. V letu 2013 nameravamo z optimiranjem stroškovne učinkovitosti povečati konkurenčnost prodaje naših izdelkov. Za dosego le-tega smo se tudi organizacijsko prilagodili posameznim »prodajnim stebrom«. S predanostjo in prizadevnostjo vseh zaposlenih bomo dosegli obstoj in nadaljnjo rast Skupine.

David Nabergoj – predsednik Uprave Mlinotest d.d.

A handwritten signature in blue ink, consisting of several fluid, overlapping strokes.

POROČILO O DELU NADZORNEGA SVETA V LETU 2012

Nadzorni svet družbe Mlinotest Živilska industrija d.d. se je v letu 2012 sestal na štirih sejah.

Na 86. seji v mesecu januarju se je nadzorni svet seznanil s potekom drugega kroga povečanja osnovnega kapitala in skladno s skupščinskim pooblastilom sprejel ustrezne spremembe statuta družbe. Poleg tega je nadzorni svet na tej seji obravnaval in podal pozitivno mnenje k poslovnemu načrtu za leto 2012 in zamenjal enega od članov revizijske komisije, imenoval predsednika revizijske komisije ter opredelil mandat tega organa.

V mesecu maju so se člani NS sešli na 87. seji na kateri so pregledali poslovanje v prvem tromesečju leta 2012. Nadzorni svet je na tej seji tudi pregledal celotno poslovanje v letu 2011 in na podlagi prejetega mnenja revizijske komisije sprejel poročilo o preveritvi letnega poročila za leto 2011 ter na ta način sprejel letno poročilo za leto 2011. V sklopu priprav na redno letno skupščino je nadzorni svet na tej seji sprejel tudi odločitev o predlaganemu revizorju za leto 2012 ter potrdil preostale predloge za odločanje na skupščini družbe med katerimi gre izpostaviti predvsem predlog uporabe dobička skupaj s predlogom za podelitev razrešnice članom uprave in članom nadzornega sveta. Na tej seji so bile sprejete tudi spremembe poslovnika nadzornega sveta, za namestnika predsednika NS pa je bil imenovan Silvan Peršolja.

Na 88. seji se je nadzorni svet seznanil s poslovanjem v prvih sedmih mesecih leta 2012 ter z oceno poslovanja do konca tekočega leta in je v zvezi s tem sprejel tudi rebalans poslovnega načrta za tekoče leto.

V začetku meseca decembra je nadzorni svet obravnaval devetmesečno poslovanje družbe in poslovni načrt za leto 2013, h kateremu je dal pozitivno mnenje. Pretežni del seje je bil namenjen končni obravnavi Strateških usmeritev za obdobje 2013 do 2019, s katerimi so bile začrtane ključne usmeritve in cilji družbe v prihodnjem nekajletnem obdobju.

Borut Kuharič
Predsednik nadzornega sveta

IZJAVA O SPOŠTOVANJU KODEKSA UPRAVLJANJA DELNIŠKIH DRUŽB

Uprava delniške družbe Mlinotest Živilska industrija d.d. je dne 29. septembra 2004 prvič objavila Izjavo o spoštovanju Kodeksa upravljanja javnih delniških družb. V njej je po načelu »spoštuj ali pojasni razloge za odstopanje« navedla, katere določbe Kodeksa je do dneva objave izjave spoštovala.

Poročilo o spoštovanju Kodeksa o upravljanju javnih delniških družb v obdobju 1. januarja 2011 do 31. decembra 2012

Družba Mlinotest Živilska industrija d.d., Tovarniška 14, 5270 Ajdovščina delničarje in javnost obvešča, da je v obdobju od 1. januarja 2012 do 31. decembra 2012 spoštovala določbe Kodeksa upravljanja javnih delniških družb (v nadaljevanju Kodeks) z dne 8.12.2009, z naslednjimi odstopanji oziroma posebnostmi:

Družba Mlinotest d.d. **določbe tč. 2** Kodeksa vsebinsko sicer izvaja, vendar zaenkrat še nima oblikovanega dokumenta s priporočeno vsebino in ga posledično tudi ne razkriva na svojih spletnih straneh.

Družba Mlinotest d.d. nima oblikovane posebne izjave iz **določbe tč. 8** Kodeksa. Posledično se tudi ne izvaja **določba tč. 17.2.** Kodeksa.

Družba **določbe tč. 8.10** in **16.1** ne izvaja dosledno.

Določbo tč. 8.12 družba v pretežnem delu izvaja, saj so v poročilu skupščini navedene vsaj zakonsko predpisane vsebine.

Določba tč. 9. Kodeksa glede letnega ovrednotenja dela nadzornega sveta zaenkrat še ni upoštevana.

Določbe tč. 10.1 družba ne upošteva.

Določba tč. 13.1. Kodeksa glede oblikovanja kadrovske komisije in komisije za imenovanja ni bila upoštevana.

Določbe tč. 18.3. družba ne upošteva.

Določbe tč. 20. Kodeksa družba Mlinotest d.d. vsebinsko sicer izvaja, nima pa oblikovanih priporočenih dokumentov iz tega področja.

Določba tč. 21.2. Kodeksa glede objave kontaktne osebe za odnose z vlagatelji na spletni strani ni upoštevana.

Določba tč. 21.3. Kodeksa ni upoštevana, saj družba zagotavlja javne objave izključno v slovenskem jeziku.

Določba tč. 22.5. Kodeksa zaenkrat še ni upoštevana.

Družba Mlinotest d.d. razkriva zakonsko predpisane vsebine iz **določbe tč. 22.7** Kodeksa, preostalih vsebin pa ne razkriva.

O spoštovanju Kodeksa upravljanja javnih delniških družb bo uprava družbe Mlinotest d.d. poročala v letnih poročilih in z objavo v sistemu elektronskega obveščanja Ljubljanske borze SEOnet in na spletnih straneh družbe Mlinotest d.d.

Predsednik uprave
David Nabergoj l.r.

Predsednik nadzornega sveta
Borut Kuharič l.r.

ČLANI UPRAVE IN NADZORNEGA SVETA MLINOTEST D.D.

ČLANI UPRAVE MLINOTEST D.D.

Predsednik uprave Mlinotest d.d. :

David Nabergoj, univ.dipl.inž.agr., predsednik uprave Mlinotest d.d. od 1. avgusta 1996; z dnem 01.08.2011 je bil ponovno imenovan za predsednika uprave za mandatno dobo 6 let

Član uprave Mlinotest d.d. :

Matija Majcenovič, univ.dipl.ekon., član uprave Mlinotest d.d. od 18. aprila 2007; z dnem 01.08.2011 je bil ponovno imenovan za člana uprave za mandatno dobo 6 let

NADZORNI SVET MLINOTEST D.D.

Predsednik nadzornega sveta :

Borut Kuharič, predsednik nadzornega sveta od 3. julija 2007 dalje; z dnem 21.06.2011 je bil ponovno imenovan za predsednika nadzornega sveta za mandatno dobo 6 let

Člani nadzornega sveta :

Silvan Peršolja, član nadzornega sveta od 21. junija 2011
Nataša Kranjc, zaposlena Mlinotest d.d., članica nadzornega sveta od 2. decembra 2010

OSNOVNI PODATKI O DRUŽBI MLINOTEST D.D.

Družba : **MLINOTEST**, Živilska industrija, d.d.
Sedež : Ajdovščina
Naslov : Tovarniška 14, 5270 Ajdovščina

Enotna identifikacijska številka: 5132061
Številka vpisa v sodni register: 1/00069/00 – Okrožno sodišče v Novi Gorici

Glavne dejavnosti družbe :

SKD/10.61 Mlinarstvo – mletje in luščenje žit, to je predelava pšenice, koruze, ječmena in ajde.

SKD/10.73 Proizvodnja testenin

SKD/10.71 Proizvodnja kruha, svežega peciva in slaščic

SKD/10.82 Proizvodnja kakava, čokolade in sladkornih izdelkov

SKD/47.1 Trgovina na drobno v nespecializiranih prodajalnah

Glavne skupine proizvodov in storitev :

- **mletje in predelava žit**
- **proizvodnja mlevskih izdelkov**
- **proizvodnja testenin, tortelinov, krompirjevih svaljkov**
- **proizvodnja kruha, pekovskega peciva in slaščic**
- **proizvodnja bonbonov**
- **trgovina na debelo in drobno z živilskimi in neživilskimi izdelki**

Uprava

David Nabergoj – predsednik uprave
Matija Majcenovič – član uprave

Vodilni zaposleni

Miran Božič – izvršni direktor za področje trženja
Bojana Krapež – direktorica poslovne informatike
Boris Kovač – tehnični direktor
Danilo Kobal – direktor proizvodnje
Suzana Bavčar Rože – direktorica marketinga
Robert Rutar – direktor prodaje
Blaž Praček – direktor splošno kadrovskega sektorja
Nikola Šutič – direktor maloprodaje
Boža Koren – direktorica nabave

MLINOTESTOVI DELNIČARJI

V mesecu januarju 2012 je bila izvedena dokapitalizacija družbe Mlinotest d.d.. V prvem in drugem krogu ponudbe navadnih, prosto prenosljivih, imenskih kosovnih delnic je bilo vpisanih in vplačanih 878.001 novih delnic. Skupna emisijska vrednost vpisanih in vplačanih novih delnic je znašala 7.199.608,20 EUR.

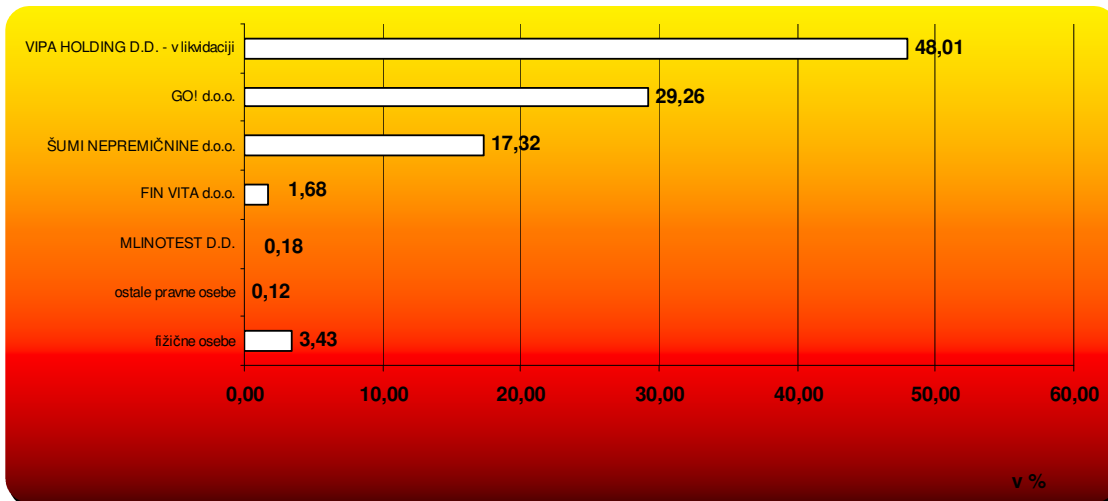
V obdobju od januarja do decembra 2012 se je delež največjega delničarja družbe Vipa Holding d.d. zmanjšal za 23,42 odstotnih točk (iz 71,45 odstotka na dan 31.12.2011 na 48,01 odstotka na dan 31.12.2012), delnice družbe so pridobile družbe GO! d.o.o. (1.008.723 delnic oz. 29,26 odstotka), Šumi nepremičnine d.o.o. (597.162 delnic oz. 17,32 odstotka) ter družba Fin Vita d.o.o. (57.986 delnic oz. 1,68 odstotka).

Število vseh delničarjev se je zmanjšalo za 1 delničarja in sicer iz 690 na dan 31.12.2011, na 689 delničarjev na dan 31.12.2012.

Lastniška struktura Mlinotest d.d. na dan 31. decembra 2012

Delničar	Število delnic	Struktura v %
Vipa Holding d.d.	1.655.354	48,01
GO! d.o.o.	1.008.723	29,26
Šumi nepremičnine d.o.o.	597.162	17,32
Fin Vita d.o.o.	57.986	1,68
Mlinotest d.d.	6.132	0,18
ostale pravne osebe	4.126	0,12
fizične osebe	118.418	3,43
SKUPAJ	3.447.901	100,00

Grafični prikaz lastniške strukture na dan 31. decembra 2012
Vir : podatki Klirinško depotne družbe Ljubljana



MLINOTESTOVA DELNICA

Izdajatelj : MLINOTEST d.d.

Oznaka delnice : MAJG

Segment : Standardna kotacija delnice na Ljubljanski borzi vrednostnih papirjev d.d. Ljubljana

Začetek kotacije : 03.04.2000

Podatki o trgovanju z delnico MAJG v letu 2012

Podatki o delnici	31.12.2012	31.12.2011
Število izdanih delnic	3.447.901	2.569.900
Knjižna vrednost delnice na dan 31.12. [v EUR]	8,93	9,34
Tržna cena delnice na dan 31.12. [v EUR]	2,70	2,50
Razmerje med tržno in knjižno vrednostjo delnice	0,30	0,27
P/E razmerje	-17,52	13,37
Čisti dobiček / izguba na delnico [v EUR]	-0,15	0,19

Enotni tečaj delnice MAJG se je od 31.12.2011, ko je znašal 2,50 EUR, do 31.12.2012, ko je znašal 2,70 EUR, povečal za 8 odstotkov. Na dan 31.12.2012 je tržna kapitalizacija MLINOTESTA znašala 9.309.333 EUR.

SKUPŠČINA DELNIČARJEV

V letu 2012 je bila skupščina sklicana enkrat.

22. skupščina delničarjev družbe MLINOTEST d.d. je zasedala 27. junija 2012 :

- sprejela je sklep o uporabi bilančnega dobička in o podelitvi razrešnice upravi ter nadzornemu svetu,
- sprejela je predlagane spremembe statuta,
- imenovala je revizijsko družbo za leto 2012.

DIVIDENDNA POLITIKA

V skladu s sklepom 22. skupščine družbe se je celotni bilančni dobiček leta 2011 odvedel v druge rezerve iz dobička, tako da družba v letu 2012 ni izplačevala dividend.

POSLOVNO POROČILO

POSLANSTVO IN STRATEGIJA MLINOTESTA

Osnovno poslanstvo Mlinotesta je zadovoljevanje zahtev, potreb, želja in pričakovanj kupcev s kakovostno in zdravo hrano v skladu z domačimi in mednarodnimi standardi ter ohranjanje stabilnega gospodarjenja na nivoju delniške družbe in vseh njenih podrejenih družb.

Razvojna strategija Mlinotesta, ki omogoča izpolnitev poslanstva, je predstavljena v strateškem in poslovnem načrtu. Usmerjena je na vsa področja, pomembna za kakovostno obvladovanje družbe.

Vodstvo družbe se še posebno zaveda pomembnosti celovitega obvladovanja kakovosti kot poglobitnega dejavnika za zagotavljanje konkurenčnih prednosti v domačem in tujem okolju. Zato je ena izmed prednostnih nalog vzpostavitve in vzdrževanje trajne in visoke zavezanosti kakovosti vseh zaposlenih.

AKTIVNOSTI NA PODROČJU RAZVOJA

V pekarskem obratu v Škofji Loki smo v začetku leta izvedli rekonstrukcijo ogrevalnega kotla in menjavo ogrevanja s kurilnim oljem na ogrevanje s plinom. Učinek se že kaže v prihranku stroškov energentov. V maju in juniju smo izvedli investicijo v zamenjavo azbestno cementnih kritin z jekleno kritino na dveh objektih proizvodnega kompleksa Tovarniške ulice, to je Tovarni testenin in objektu nekdanjih delavnic. Odstranjenih je bilo cca 6000 m² ekološko spornih »salonitk«, z njimi ostaja pokrita le še streha skladišča mok in del strehe podnega skladišča. Obenem se je odstranjevanje nevarnih kritin nadaljevalo tudi na preostanku dveh hal v severnem delu kompleksa nekdanje tovarne Lipa. Zamenjana je bila kritina večine objektov, ki z dolgoročnim planom niso predvideni za odstranitev. V sklopu postavljanja novega programskega nadzornega sistema in spremljanja materialnih finančnih tokov je bila v vseh proizvodnih in skladiščnih objektih v kompleksu na Tovarniški ulici v Ajdovščini postavljena infrastruktura baznih postaj, čitalcev in printerjev, ki omogoča avtomatizacijo sledljivosti znotraj procesa in sledljivost blaga do kupca. V sklopu istega projekta je bila v mlinu izvedena investicija v avtomatske pretočne tehtnice in programsko opremo za spremljanje izplenov meljave. V družbi Kruh Koper d.o.o. je bil rekonstruiran in opremljen prostor Mlinčka v Izoli, manjša rekonstrukcija je bila izvedena tudi v prodajalni in restavraciji na Delpinovi ulici v Novi Gorici.

Na področju novih in inovativnih izdelkov je najpomembnejša dopolnitev skupine svežih cmokov. Proizvodne programe pekarskih in slaščičarskih izdelkov smo osvežili z dopolnilnimi izdelki. Razvite so bile testenine za športnike ter skupina polnjenih testenin, ki jih odlikuje inovativen kratek način priprave.

AKTIVNOSTI NA PODROČJU TRŽENJA

V letu 2012 smo izvedli naslednje projekte:

Prenova spletne strani www.mlinotest.si

Po desetih letih lastne spletne strani podjetja Mlinotest smo izvedli celostno prenovo. V tem času so se trendi pri predstavitvi podjetja na spletu zelo spremenili. Osredotočili smo se predvsem na potrošnika, z veliko uporabnih informacij, zanimivih vsebin in receptov. S prenovo spletnih strani se je podvojil čas obiska, podvojili smo število ogledalnih strani, za tretjino se je povečalo število vračajočih obiskovalcev.

Nova spletna trgovina <http://trgovina.mlinotest.si>

Prenovili smo spletno trgovino za naročanje tort, kot možnost nakupa bomo dodali tudi druge izdelke, ki jih proizvajamo v podjetju: testenine, moke.... Uredili bomo tudi dostavo na domove.

Novi izdelki v letu 2012

Tortellini. V letu 2012 so na slovenski trg prišli novi Tortellini, ki jih pripravimo v samo dveh minutah. Sveže polnjene testenine s tankim testom so novost na trgu. Imajo več polnila in izrazitejši okus. Nov inovativen način priprave - kar v ponvi skupaj z omako. Novi tortellini ne vsebujejo ojačevalcev arom in so brez dodanih konzervansov. Polnila so bolj kremasta. Pakirani so v vrečke s širokim dnom. Tako so izdelki lahko pokončno postavljeni na prodajnih policah in še bolj opazni. Aktivnosti, ki so potekale vzporedno z uvajanjem novih izdelkov na trg, so bile degustacije, POS materiali: letaki, plakati, magnetni bloki, kataložni list, e-novica članom kuharskega kluba Mlinotest, predstavitev izdelkov na spletni strani, nagradna igra v maloprodaji Mlinotest, nagradna igra na Facebooku Mlinotest, oglaševanje na radiu in reviji Dober tek.....

Keksi Matini. Na tržišče je prišla nova linija keksov - poljnjeni keksi Matini. Keksi so poljnjeni v treh različnih okusih: kakavovi keksi, vaniljevi keksi s figovim polnilom in vaniljevi keksi z jabolčnim polnilom. Poljnjeni keksi vseh treh okusov se odlikujejo po krhkosti in aromatičnosti. Zaradi potreb trga smo lansirali dva okusa keksov tudi v manjšem pakiranju v posebnem prodajnem kartonu. Narejen je bil tudi oglas.

Kruhi Hrust. Kruhi Hrust so pripravljene po dolgem postopku, kar jim daje značilen bogat, domač okus. Relativno konservativen, tradicionalni postopek daje ključen prispevek daljši obstojnosti in svežini kruha. Značilnost kruhov je tudi rustikalen izgled in značilen rez skorje. Na voljo so: Hrust beli, Hrust črni in Hrust polnozrnat. Za trgovine so bili narejeni voblerji, plakati, letaki, izvajale pa so se tudi degustacije.

Bale – štručke s polnilom. V letu 2012 smo kot novost uvedli tudi Bale - štručke s polnilom: burek, kebab in pizza. Zaradi velikega povpraševanja po zamrznjenih balah smo naredili nov izdelek in sicer pripravljena pakiranja s posameznim okusom 10 x 50 g. V lastni maloprodaji se prodaja kot zamrznjen izdelek ali pa v delikatesi kot pravkar pečen.

Sladoled. V Mlinčkih smo začeli s prodajo sladoleda iz lastne proizvodnje. V Mlinotestovi pekarni v Škofji Loki smo v mesecu maju pričeli s proizvodnjo svežega sladoleda. V ponudbo smo uvrstili mlečne in zamrznjene deserte.

Divita sport testenine. Oktobra meseca smo na trg lansirali nove testenine Divita SPORT, ki so namenjene tako profesionalnim športnikom kot tudi rekreativcem, primerne pa so tudi za vse, ki veliko dajo na zdravo prehrano in zdrav način življenja. Testenine so pomembne v prehrani športnikov, saj imajo idealno vsebnost ogljikovih hidratov, pri katerih prevladuje škrob, obogatene so z vitamini B1, B2, B3, B9, E in železom. Testenine Divita SPORT so na voljo v treh oblikah: Špageti 45, Peresniki veliki in Polži 31. S komunikacijo smo se osredotočili na specializirane revije: Tekoč, Bicikel, bili sponzor dobavitelj - testeninke na Ljubljanskem maratonu, naredili smo letake in plakate.

Cmoki iz žit. Mlinotest je za slovenski trg pripravil dva nova okusa svežih cmokov v blagovni znamki Divita in sicer Cmoki s koruzo in ajdo ter Zdrobovi žličniki. Nova okusa cmokov sta narejena na osnovi žit, ki predstavljajo bogat nizko maščobni vir ogljikovih hidratov, beljakovin, še zlasti pa vlaknin in rudnin. Cmoke s koruzo in ajdo lahko pripravimo na različne načine: kuhane ali na žaru, lahko so glavna jed ali pa kot priloga. Z Divita Zdrobovimi žličniki bo priprava samostojnega obroka ali zakuhe za juho nadvse hitra, enostavna in okusna. Pripravili smo letake z recepti, ki jih bomo delili na degustacijah.

Aktivnosti na področju lastne maloprodaje

V lastni maloprodajni mreži smo pripravili plakate, letake, kupone in oglase za izvedbo rednih akcij pospeševanja prodaje Najslajša cena in v predvelikonočnem času smo prvič naredili Oglasnik, z objavljenimi akcijskimi izdelki lastne proizvodnje in ostalih dobaviteljev. Prav tako smo izvedli tudi posebne akcije v obliki nagrajevanje nakupov ter akcije, ki so bile osredotočene na praznovanja posameznih praznikov ter na promocijo novih izdelkov. Naredili smo tudi številne kupone, s katerimi so lahko naši kupci kupili več izdelkov po ugodnejši ceni.

Odnosi z javnostmi

V mesecu oktobru 2012 smo organizirali dan odprtih vrat, obiskalo nas je skoraj 2000 otrok in odraslih. Predstavili smo nove investicije in nove izdelke, nad katerimi so bili obiskovalci navdušeni.

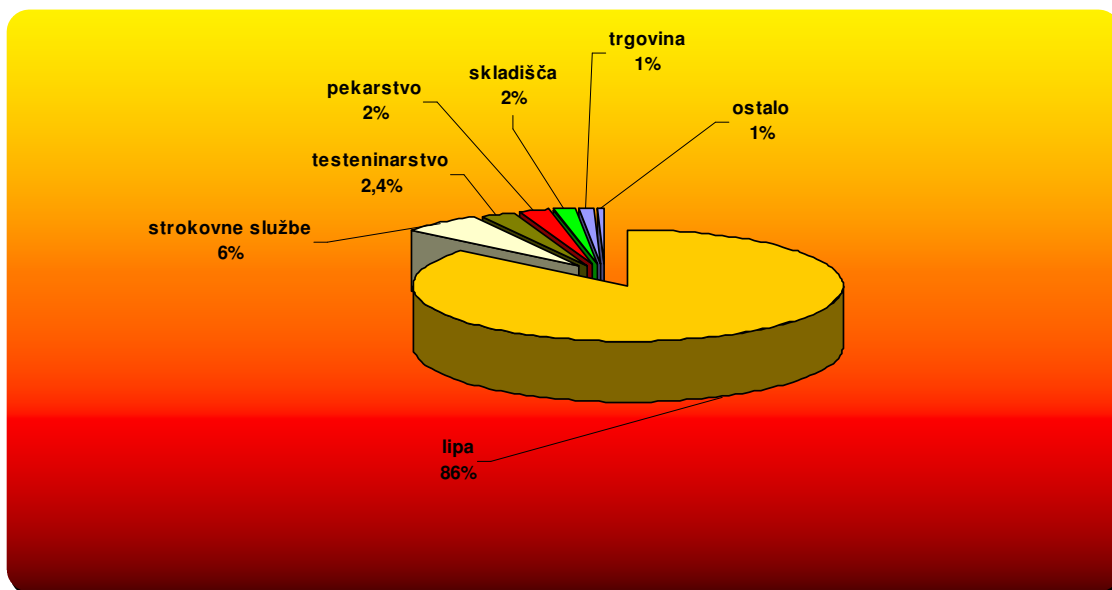
V Lavričevi knjižnici v Ajdovščini je potekal literarni natečaj Melje, melje mlinček, na katerem so bili izbrani najboljši prispevki.

V letu 2012 smo se udeležili sejma PLMA v Amsterdamu, ki je največji sejem trgovskih blagovnih znamk.

INVESTICIJSKA DEJAVNOST

V delniški družbi Mlinotest je bilo v letu 2012 za nove naložbe v osnovna sredstva in investicijska vlaganja namenjeno 10.203.466 EUR. Od tega je bilo največ sredstev namenjenih nakupu kompleksa Lipa (86 %).

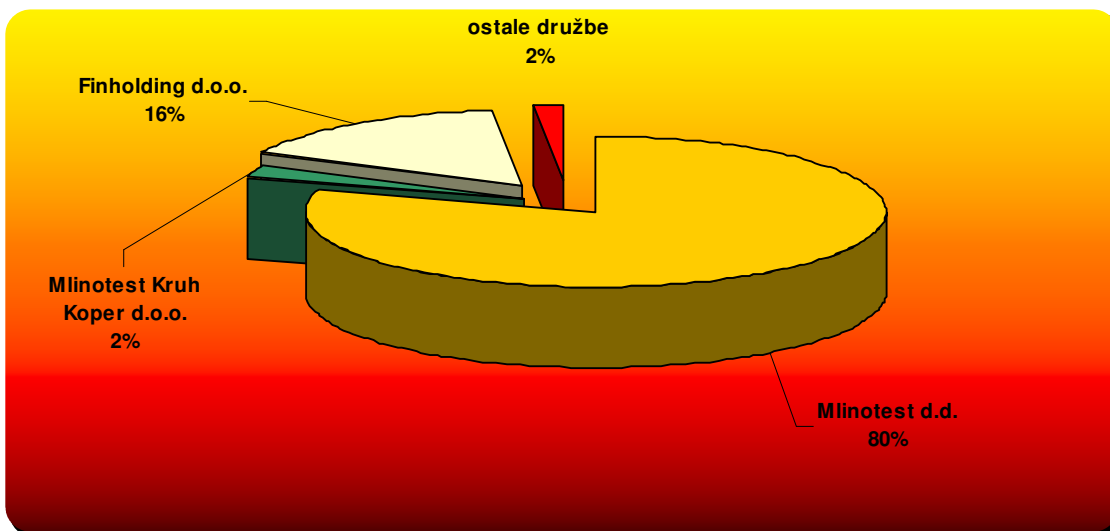
Pregled vlaganj v neopredmetena in opredmetena osnovna sredstva po posameznih dejavnostih v Mlinotestu d.d. v letu 2012



Pregled vlaganj v neopredmetena in opredmetena osnovna sredstva Skupine Mlinotest v EUR v obdobju od 1. januarja do 31. decembra

	Leto 2012	Leto 2011	Indeks 12/11
Mlinotest d.d.	10.203.466	2.302.785	443
Mlinotest Kruh Koper d.o.o.	295.985	440.419	67
Pecivo Nova Gorica d.d.	55.050	208.950	26
Fino d.d.	2.676	0	
Finholding d.o.o.	2.081.171	0	
Mlinotest Trgovina Umag d.o.o.	18.859	15.381	123
Žitoproizvod Karlovac d.d.	95.956	550.844	17
Mlinotest –S d.o.o. Ruma	55.895	109.979	51
Skupaj	12.809.058	3.628.358	353

Vlaganja v neopredmetena in opredmetena osnovna sredstva Skupine Mlinotest v letu 2012



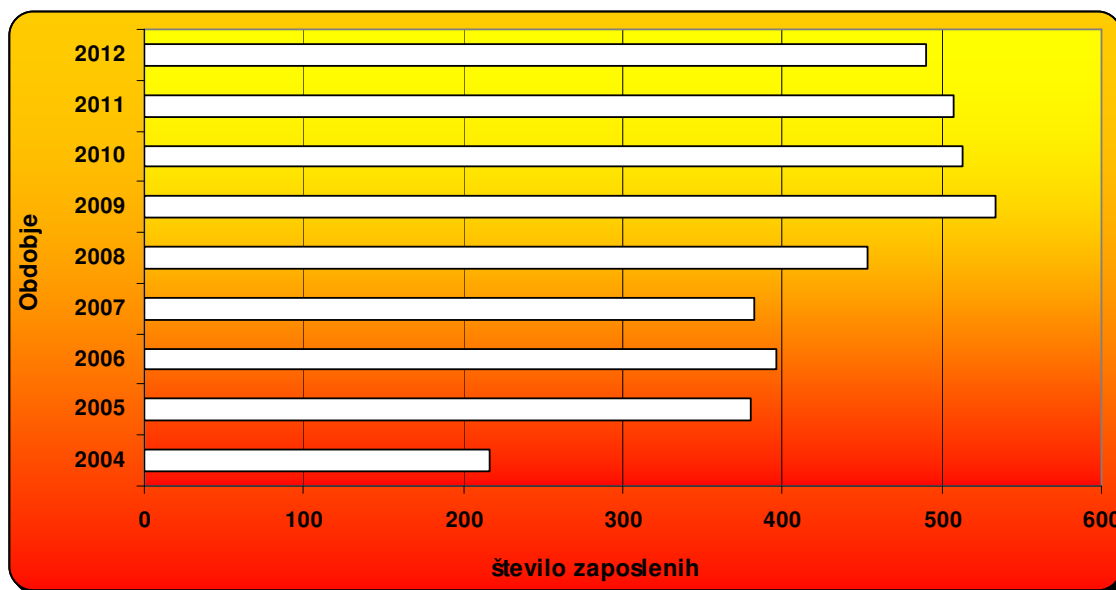
KADROVSKA FUNKCIJA

Dolgoročni cilj strateškega razvoja koncerna Mlinotest na področju ravnanja z zaposlenimi so strokovno, okoljsko in varnostno kompetentni zaposleni, ki ustvarjajo dobre medsebojne odnose in znotraj kolektiva lahko uresničujejo svoje poklicne in osebne ambicije.

GIBANJE ŠTEVILA ZAPOSLENIH

Na dan 31.12.	2004	2005	2006	2007	2008	2009	2010	2011	2012
Število	216	380	396	383	454	534	513	507	490

Gibanje fizičnega števila zaposlenih Mlinotesta d.d. po letih



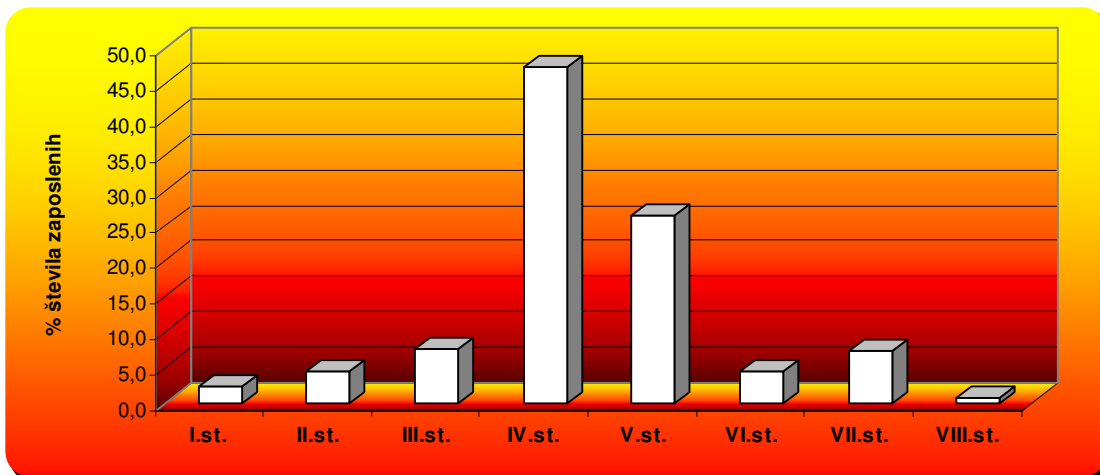
V letu 2012 se je število zaposlenih v primerjavi z letom 2011 zmanjšalo za 17 delavcev. Zmanjšanje števila zaposlenih je posledica racionalizacije ter optimizacije poslovnih in proizvodnih procesov.

POVPREČNO ŠTEVILO ZAPOSLENIH

V Mlinotestu d.d. je bilo v letu 2012 povprečno 509 zaposlenih, na dan 31.12.2012 pa 490 zaposlenih. V primerjavi z letom 2011 se je povprečno število zaposlenih v letu 2011 zmanjšalo za 3 odstotke.

Povprečno število zaposlenih v letu 2012 glede na izobrazbeno strukturo

Stopnja izobrazbe	I	II	III	IV	V	VI	VII	VIII	SKUPAJ
Število	11	22	38	240	134	23	37	4	509
v %	2,2%	4,3%	7,5%	47,1%	26,3%	4,5%	7,3%	0,8%	100,0%



Število zaposlenih po spolu in povprečni starosti

V družbi je zaposlenih 45 % moških in 55 % žensk, povprečna starost zaposlenih je 43,1 let.

NAGRAJEVANJE IN ZAPOSLOVANJE

V letu 2012 je bil spričo zaostrenih gospodarskih razmer glavni fokus dela na kadrovske področju usmerjen v obvladovanje in nižanje stroškov dela. Ob uvajanju nekaterih nepriljubljenih ukrepov je tako poslovodstvo družbe znova ugotavljalo, da je raven pripadnosti zaposlenih na zelo visokem nivoju. Seveda je bila tudi s strani podjetja ob uvajanju varčevalnih ukrepov posebna skrb namenjena socialno najšibkejšim zaposlenim, ki jih ti ukrepi praviloma niso zadevali.

Poleg manjšanja števila zaposlenih in nižanja nekaterih plač, je bila pozornost usmerjena tudi na večanje produktivnosti in na izkoriščanje drugih možnosti za učinkovitejšo organiziranost delovnega procesa. Z nekaterimi spremembami se uvaja tudi neposrednejša odgovornost posameznih delavcev za rezultate enote, službe oz. obrata v katerem delajo.

Z uspešnim kandidiranjem za pridobivanje nepovratnih sredstev smo pridobili možnost za dodatno izobraževanje. Le to je bilo pretežno usmerjeno v izpopolnjevanje poslovodij in trgovk v naši maloprodajni mreži, v manjši meri pa tudi v izboljšavo računalniških znanj zaposlenih ter v učenje tujih jezikov.

S pomočjo nepovratnih sredstev smo oblikovali oz. okrepili tudi razvojno raziskovalni oddelek v podjetju ter v tem sklopu poleg dodatnega angažiranja notranjih strokovnjakov in zunanjih sodelavcev zaposlili tudi tri mlade raziskovalke, ki bodo v obdobju izvajanja projekta skozi delo in raziskave v podjetju, dokončale doktorski študij na različnih visokošolskih ustanovah.

Tudi v letu 2012 smo ohranjali in nadgrajevali oblike za nagrajevanje in stimuliranje delavcev tako z denarnimi kot tudi z drugimi načini. Še posebej si prizadevamo dodatno spodbujati in nagraditi inovativnost in samoiniciativnost zaposlenih. Skrbeli smo za dobro počutje naših delavcev z zagotavljanjem primerne delovnega okolja in pogojev dela, z možnostjo rekreacije, z zagotavljanjem ugodnih možnosti za letovanje in na druge načine. Na tradicionalnem druženju zaposlenih celotnega koncerna »MlinoFest« smo najboljšim delavcem podelili nagrade o vseh novostih in dogajanjih pa smo jih obveščali v našem internem glasilu.

POROČILO O DRUŽBENI ODGOVORNOSTI

Družba Mlinotest d.d. je družbeno odgovorno podjetje, kar se manifestira na različne načine.

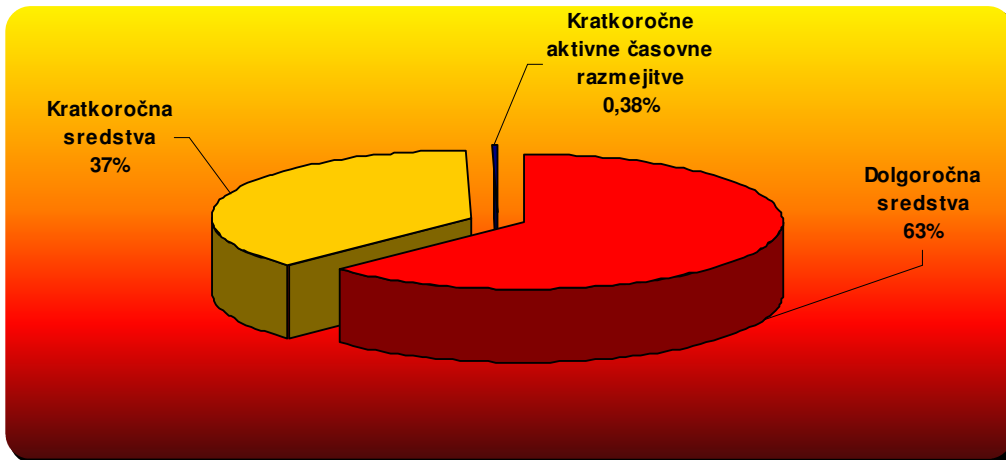
Našim potrošnikom želimo s kakovostno in zdravo hrano zagotavljati izpolnitev njihovih potreb, želja in pričakovanj. S sistemom notranjih kontrol, ki jih izvajamo tudi skladno s pridobljenimi mednarodnimi standardi IFS in HACCP, skrbimo za varnost naših izdelkov. Razvojne aktivnosti v dobri meri usmerjamo v izdelke, ki so bodisi zaradi svojih sestavin ali načina izdelave bolj zdravi in tako ponujamo že kar obširno paleto t.i. »Bio« izdelkov ter drugih izdelkov s posebno dodano vrednostjo, ki jih tržimo pod blagovno znamko »Divita«.

Želimo zagotavljati prijazno, ustvarjalno in vzpodbudno delovno okolje in možnosti za izobraževanje in osebno rast za vse zaposlene. Zavedamo se, da so zaposleni najpomembnejši člen, ki zagotavlja dolgoročno stabilnost in rast našega podjetja. Le od delavcev, ki so na svojem delovnem mestu zadovoljni, motivirani in sproščeni lahko pričakujemo nadpovprečne delovne rezultate. Skrbimo za sprotno obveščanje zaposlenih o vseh novostih in dogajanjih, zagotavljamo pogoje za rekreacijo, neformalna druženja in druge oblike povezovanj, ki pripomorejo k medsebojnemu spoznavanju, boljšemu delovnemu vzdušju ter v končni fazi tudi povečani storilnosti.

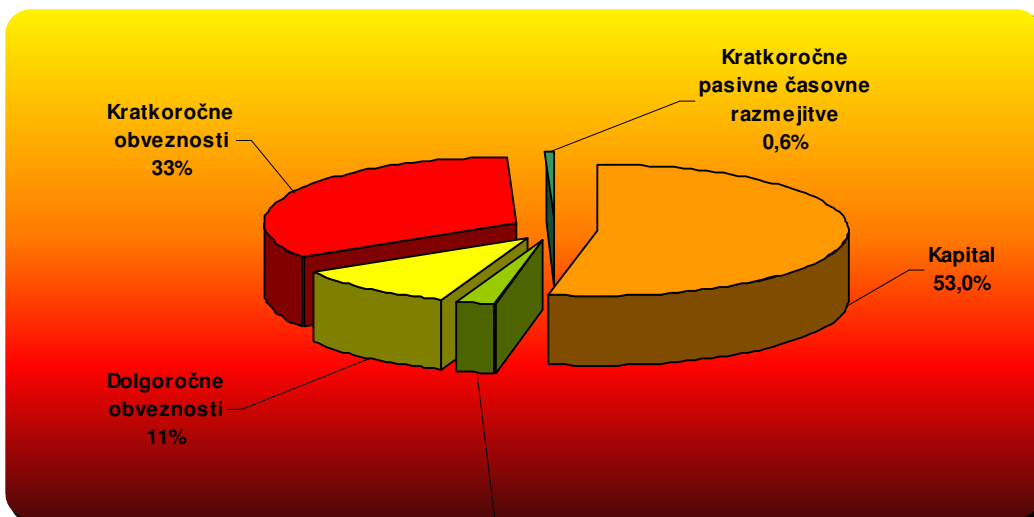
Z vključevanjem v pomoč pri izvajanju različnih aktivnosti gradimo ugled in zaupanje na lokalni, vseslovenski in širši regionalni ravni. S svojimi izdelki in na druge načine pomagamo številnim športnim, mladinskim in kulturnim organizacijam ter društvom in jim na ta način omogočimo ali vsaj olajšamo izvajanje njihovih programov. V tem okviru velja še zlasti izpostaviti Ženski rokometni klub Mlinotest iz Ajdovščine, ki nastopa v prvi slovenski ligi in katerega glavni pokrovitelj je že nekaj let naša družba. Z znatnimi vlaganji v varčevanje z energijo in v oskrbo z alternativnimi oziroma čistejšimi viri energije skrbimo za naše okolje in zdravje ljudi, ki živijo ter delajo v okolici naših proizvodnih obratov ter na ta način dodajamo tudi naš majhen prispevek k globalni skrbi za okolje.

PREMOŽENJSKO FINANČNO STANJE IN SESTAVA FINANCIRANJA

Sestava sredstev Mlinotesta d.d. na dan 31.12.2012



Sestava obveznosti do virov sredstev Mlinotesta d.d. na dan 31.12.2012



Struktura premoženjsko finančnega stanja delniške družbe Mlinotest in struktura sestave financiranja delniške družbe Mlinotest na dan 31. decembra 2012 se je v primerjavi s stanjem na dan 31. decembra 2011 nekoliko spremenila.

V primerjavi z letom 2011 se je delež kratkoročnih sredstev zmanjšal za 3,3 odstotne točke, delež dolgoročnih sredstev se je povečal za 3 odstotne točke, delež aktivnih časovnih razmejitev pa za 0,3 odstotne točke.

Za 2,2 odstotne točke se je povečal delež dolgoročnih obveznosti, kratkoročne obveznosti so se zmanjšale za 5,5 odstotnih točk. Delež kapitala je višji za 3,6 odstotnih točk, delež rezervacij s časovnimi razmejitvami pa je nižji za 0,3 odstotnih točk.

Poslovni izkaz uspeha družbe MLINOTEST d.d. za leto 2012 izkazuje, da je dosežena neto izguba v višini 531 tisoč EUR.

Ob koncu leta 2012 je bil donos na kapital negativen – znašal je -1,9 %. Donos kapitala je izračunan tako, da je v števcu upoštevan čisti dobiček / izguba v poslovnem letu, v imenovalcu pa povprečni kapital brez čistega poslovnega izida proučevanega leta.

Mlinotest d.d. je v letu 2012 po revidiranih podatkih ustvaril 46.415.437 EUR čistih prihodkov iz prodaje, kar je za 3,7 % manj kot v enakem obdobju predhodnega leta in 8 % manj od načrtovanega za to obdobje.

V strukturi prihodkov iz prodaje predstavljajo prihodki na domačem trgu 93%, prihodki na tujih trgih pa 7%.

Investicijska vlaganja v skupini Mlinotest v obdobju od 1. januarja do 31. decembra 2012 znašajo 10.203.466 EUR. V primerjavi s predhodnim letom je obseg investicij v letu 2012 443-krat večji.

Premoženje družbe

Bilanca stanja na aktivni izkazuje povečanje sredstev za 20 % v primerjavi z enakim obdobjem predhodnega leta. Dolgoročna sredstva so se povečala za 26 % in sicer so neopredmetena sredstva z dolgoročnimi aktivni časovnimi razmejitvami v primerjavi z letom 2011 večja za 4 %, naložbene nepremičnine pa so večje kar 600 tisoč-krat. Dolgoročne finančne naložbe so se zmanjšale za 7 %, opredmetena osnovna sredstva pa za 4 %.

Kratkoročna sredstva so v primerjavi z enakim obdobjem predhodnega leta večja za 10 % in sicer so se kratkoročne finančne naložbe povečale za 35 %, kratkoročne poslovne terjatve pa so se povečale za 6 %. Denarna sredstva so se v primerjavi z letom 2011 zmanjšala za 14 %.

Kratkoročne aktivne časovne razmejitve so v primerjavi z enakim obdobjem predhodnega leta 1.000-krat večje.

Viri financiranja premoženja

Iz bilance stanja je razvidno, da je premoženje družbe financirano v večji meri s kapitalom, ki je predstavljal na zadnji dan leta 2012 53,03 % vseh virov.

Kapital je v primerjavi z enakim obdobjem predhodnega leta za 28 % večji. Dolgoročne obveznosti družbe so višje za 52 % in sicer so se dolgoročne obveznosti iz financiranja povečale za 51 %, dolgoročne poslovne obveznosti pa so višje za 65 %. Kratkoročne obveznosti družbe so višje za 3 % in sicer so se kratkoročne obveznosti iz financiranja zmanjšale za 9 %, kratkoročne poslovne obveznosti pa so višje za 26 %.

Rezervacije z dolgoročnimi časovnimi razmejitvami so se povečale za 8 %, kratkoročne pasivne časovne razmejitve so višje za 18 %.

FINANČNI POUČKI MLINOTEST D.D.

v EUR	31.12.2012	31.12.2011
1. Čisti dobiček / izguba	-531.304	480.567
2. Čisti prihodki od prodaje	46.415.437	48.221.124
3. Denarni tok	1.468.892	2.407.465
4. EBIT	-463.997	276.980
5. EBITDA	1.536.199	2.203.878
6. Investicije v OS	10.203.466	2.404.174
7. Čisti dobiček / izguba na delnico	-0,15	0,19
8. Knjigovodska vrednost delnice 31.12.	8,93	9,34
9. (Bruto) dividenda na delnico	0,00	0,00
10. Tržna cena delnice 31.12.	2,70	2,50
11. Čista dobičkonosnost kapitala	-1,9	2,1
12. Vsa sredstva	58.056.726	48.480.430
13. Celotni kapital	30.787.052	23.993.185
14. Dolgoročni finančni dolg	6.001.403	3.963.746
15. Neto operativni obratni kapital	7.053.537	8.310.034
16. Število zaposlenih	490	507

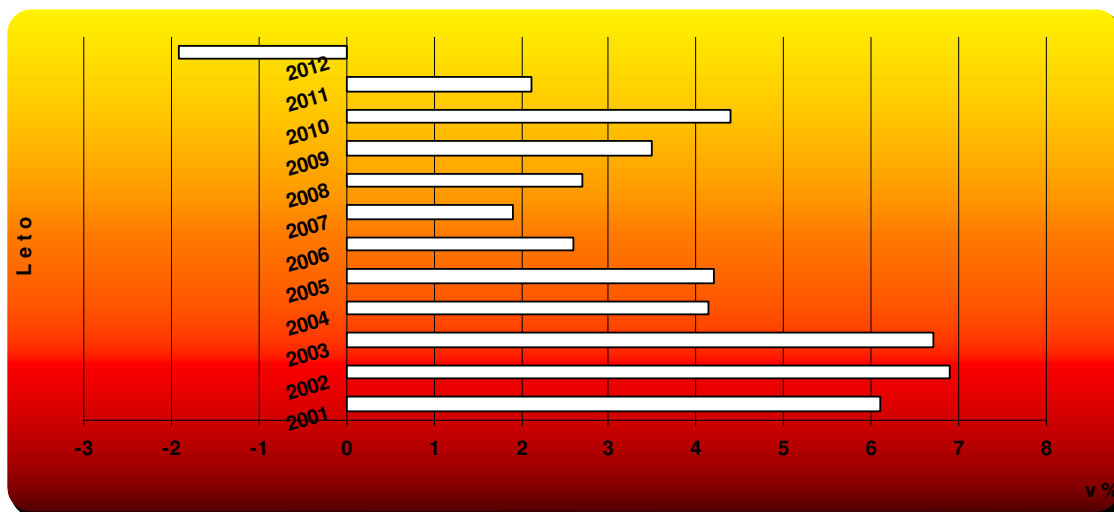
Donos kapitala

Donos kapitala je izračunan tako, da je v števcu upoštevan čisti dobiček / izguba v poslovnem letu, v imenovalcu pa povprečni kapital brez čistega poslovnega izida proučevanega leta.

Leto	Čisti dobiček / izguba v EUR	Povprečni kapital v EUR	Donos kapitala v %
2001*	1.142.843	18.709.335	6,1 %
2002*	1.397.964	20.170.214	6,9 %
2003*	1.406.656	21.104.928	6,7 %
2004*	912.181	22.012.164	4,1 %
2005*	931.727	22.401.598	4,2 %
2006*	509.391	19.948.489	2,6 %
2007	380.754	20.099.162	1,9 %
2008	553.168	20.211.314	2,7 %
2009	726.425	20.674.576	3,5 %
2010	937.794	21.335.690	4,4 %
2011	480.567	22.836.549	2,1 %
2012	-531.304	27.655.771	-1,9 %

• Podatki so preračunani po tečaju 1 EUR = 239,64 SIT

Pregled donosa kapitala v obdobju 2001 – 2012

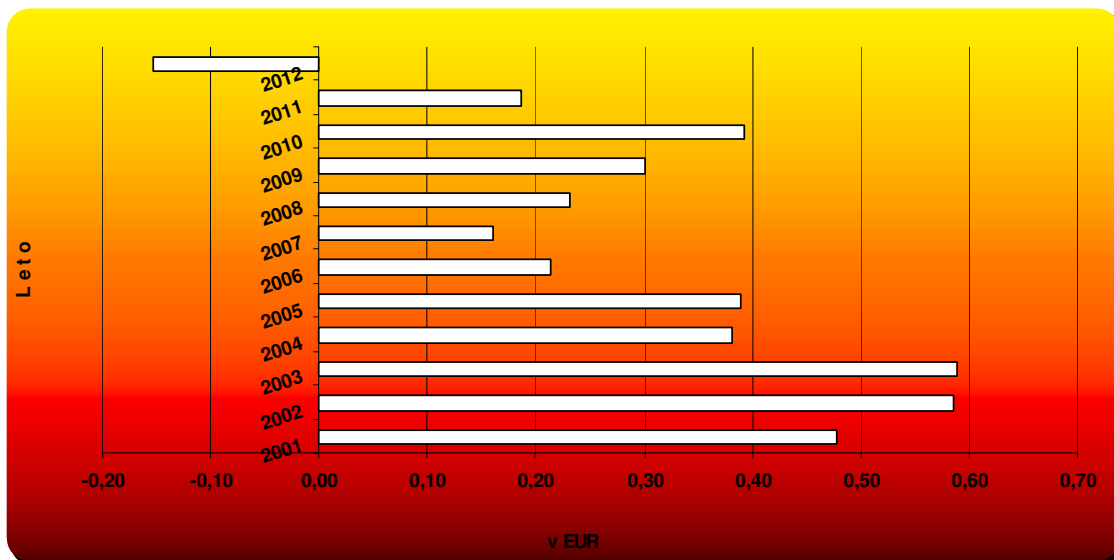


Čisti dobiček / izguba na delnico (2001 – 2012)

Leto	Čisti dobiček v EUR	Število delnic	Dobiček na delnico v EUR
2001*	1.142.843	2.389.177	0,48
2002*	1.397.964	2.389.177	0,59
2003*	1.406.656	2.389.177	0,59
2004*	912.181	2.389.177	0,38
2005*	931.727	2.389.177	0,39
2006*	509.391	2.389.177	0,21
2007	380.754	2.389.177	0,16
2008	553.168	2.389.177	0,23
2009	726.425	2.389.177	0,30
2010	937.794	2.389.177	0,39
2011	480.567	2.569.900	0,19
2012	-531.304	3.447.901	-0,15

* Podatki so preračunani po tečaju 1 EUR = 239,64 SIT

Prikaz čistega dobička/izgube na delnico v obdobju 2001 – 2012



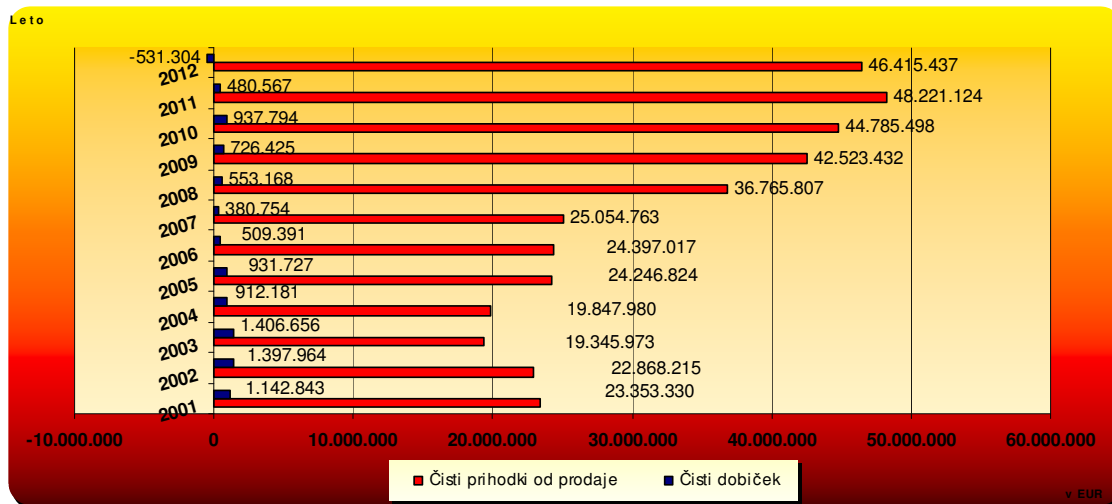
Dodana vrednost na zaposlenega v Mlinotestu d.d.

v EUR	2012	2011	Indeks 12/11
Dodana vrednost v Mlinotestu d.d.*	10.983.992	12.060.266	91
Dodana vrednost na zaposl. v Mlinotestu d.d.*	21.598	23.238	93

Družba Mlinotest je v letu 2012 ustvarila 10.983.992 EUR dodane vrednosti, kar je za 9 odstotkov manj kot leta 2011. Dodana vrednost na zaposlenega je znašala 21.598 EUR oziroma 7 odstotkov manj kot leto poprej.

* Dodana vrednost je izračunana kot seštevek čistih prihodkov od prodaje in sprememb vrednosti zalog proizvodov in nedokončane proizvodnje zmanjšan za stroške blaga, materiala in storitev ter druge poslovne odhodke. Izračun dodane vrednosti na zaposlenega je narejen na podlagi delovnih ur.

Gibanje čistih prihodkov od prodaje in čistega dobička / izgube v Mlinotestu d.d.(2001-2012)

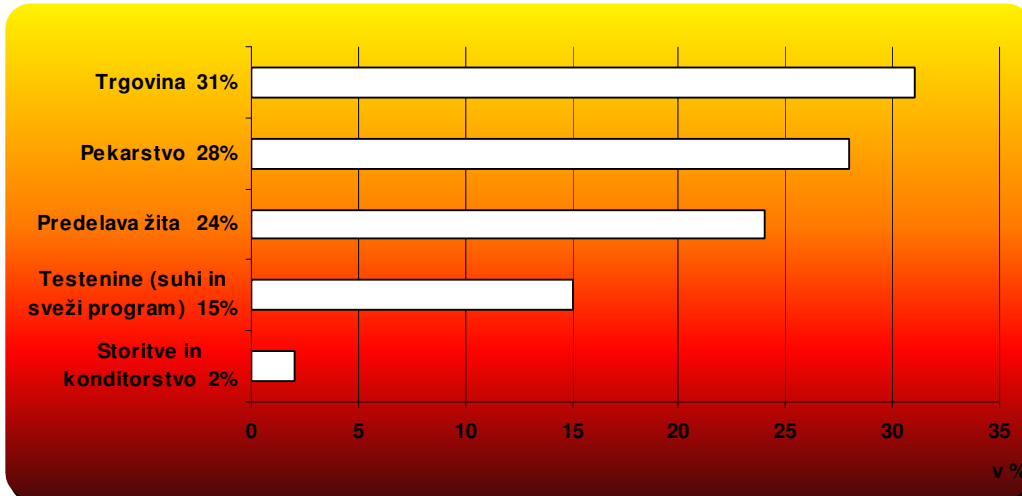


PRODAJA IN TRŽENJE

Čisti prihodki od prodaje v EUR po prodajnih programih MLINOTEST d.d. v obdobju od 1. januarja do 31. decembra

	Leto 2012	Leto 2011	Indeks 12/11
Predelava žita	11.094.186	12.485.122	89
Testenine (suhi in sveži program)	6.905.457	6.761.174	102
Konditorstvo	120.655	146.062	83
Pekarstvo	12.926.901	13.308.135	97
Trgovina	14.236.091	14.390.145	99
Storitve	1.132.148	1.130.486	100
Čisti prihodki od prodaje	46.415.437	48.221.124	96

Struktura prihodkov od prodaje Mlinotest d.d. po prodajnih programih

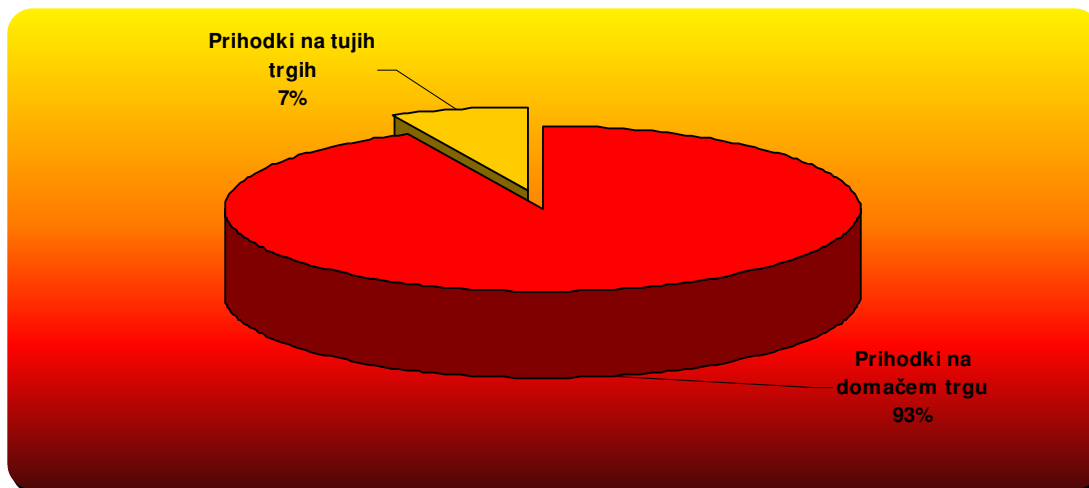


V strukturi čistih prihodkov od prodaje Mlinotesta d.d. dosegajo največji delež prihodki od trgovine z 31 odstotki, sledijo prihodki iz programa pekarstva z 28 odstotki, predelave žit s 24 odstotki ter prihodki iz programa testenin in svežega programa testenin s 15 odstotki. Iz programa storitev in konditorstva skupaj družba izkazuje 2 odstotka prihodkov od prodaje.

Prihodki od prodaje v EUR v obdobju od 1. januarja do 31. decembra primerjalno domači trg - tuji trgi

	Leto 2012	Struktura v %	Leto 2011	Struktura v %	Indeks 12/11
Prihodki na domačem trgu	43.225.738	93,13	45.034.354	93,39	96
Prihodki na tujih trgih	3.189.699	6,87	3.186.770	6,61	100
Čisti prihodki od prodaje	46.415.437	100,00	48.221.124	100,00	96

Struktura prihodkov od prodaje (domači trg – tuji trgi)



Čisti prihodki iz prodaje so v obdobju od 1. januarja do 31. decembra 2012 znašali 46.415.437, od tega je bilo 93 odstotkov realizirano na domačem trgu, 7 odstotkov pa na tujih trgih.

Čisti prihodki iz prodaje na tujih trgih so v tem obdobju znašali 3.189.699 EUR, kar je na ravni leta 2011. Družba glavnino svojih prihodkov na tujih trgih ustvari pri programu testenin in predelave žit. Največji izvozni trg Mlinotesta je sosednja Hrvaška. Pomemben izvozni trg Mlinotesta je tudi Italija.

UPRAVLJANJE S TVEGANJI

Kreditno tveganje

Družba Mlinotest obvladuje izpostavljenost kreditnemu tveganju z različnimi aktivnostmi kot so sprotno spremljanje odprtih terjatev in aktivnimi procesi izterjave terjatev, omejevanjem izpostavljenosti posameznim kupcem, nadziranjem poslovanja in finančnega stanja novih in obstoječih kupcev. V letu 2012 je bilo potrebno oblikovati popravke vrednosti terjatev v višini 0,63 % od ustvarjenih čistih prihodkov od prodaje.

Likvidnostno tveganje

Tveganje plačilne sposobnosti izhaja iz možnosti, da družba v določenem trenutku ne bo imela zadosti likvidnih sredstev za poravnavanje svojih tekočih obveznosti. To tveganje družba Mlinotest obvladuje na način, da ne prihaja do neusklajenosti denarnih pritokov in odtokov, z zagotavljanjem ustrezne razpršenosti zunanjih virov financiranja in dospelosti obveznosti ter s pomočjo kreditne linije pri bankah, ki omogočajo koriščenje posojila glede na trenutne potrebe.

Tveganje sprememb deviznih tečajev

Valutno tveganje je tveganje, da bo vrednost premoženja nihala zaradi spremembe deviznih tečajev. Ocenjujemo, da je izpostavljenost družbe Mlinotest do valutnih tveganj nizka.

Tveganje sprememb obrestnih mer

Ob koncu leta 2012 ima družba Mlinotest najetih devet dolgoročnih posojil, vezanih na 6-mesečni ter na 3-mesečni EURIBOR. Kratkoročna posojila so najeta s fiksno obrestno mero oziroma so vezana na 3-mesečni EURIBOR.

Inflacijsko tveganje

Nanaša se predvsem na nevarnost zvišanja nabavnih cen materialov in storitev, ki jih družba Mlinotest zaradi razmer na trgu s povečanjem prodajnih cen ne bi mogla prenesti na svoje kupce. Osnovne surovine pri proizvodnji naših izdelkov so žita, predvsem pšenica, katerih cene se oblikujejo na svetovnem trgu. Le-te doživljajo iz leta v leto nihanja v odvisnosti od trenutnih razmer posameznega leta. Povišanje cen vhodnih produkcijskih stroškov skušamo vsaj deloma pokriti s povečanjem naših prodajnih cen. Glede na to, da smo proizvajalci osnovnih prehrabnih izdelkov smo vsakokrat deležni ostre kritike na ta račun.

RAVNANJE Z OKOLJEM

V družbi Mlinotest in Skupini Mlinotest ocenjujemo, da imamo s svojim delovanjem zmeren vpliv na okolje. Zavezali smo se odgovorno ravnati z okoljem, skrbeti za varnost, stalno posodabljati opremo in procese ter spoštovati zakonske zahteve. Vse družbe v skupini Mlinotest okoljske predpise spoštujejo.

Kot dosedaj bomo tudi v prihodnje zasledovali naslednje cilje :

- dosledno izpolnjevanje okoljske zakonodaje,
- uporaba atestirane opreme pri delu,
- spremljanje in zmanjševanje porabe energije in vode,
- zmanjševanje količine odpadkov,
- ločeno zbiranje odpadkov,
- zvočna izolativnost v skladu z gradbenim projektom,
- upoštevanje prometnega režima v okviru kompleksa Mlinotest.

PODRUŽNICE DRUŽBE

Družba Mlinotest d.d. nima podružnic.

POMEMBNI POSLOVNI DOGODKI, KI SO NASTOPILI PO KONCU POSLOVNEGA LETA 2012

Na osnovi poslovanja v letu 2013 ocenjujemo, da se po datumu izkaza niso pojavili dogodki, ki bi lahko vplivali in/ali zahtevali spremembo računovodskih izkazov za leto 2012.

IZJAVA O UPRAVLJANJU DRUŽBE

Upravljanje družbe Mlinotest d.d. temelji na zakonskih določilih, statutu družbe, ki predstavlja temeljni akt organizacije in poslovanja ter določilih Kodeksa upravljanja javnih delniških družb.

Vpeljan je dvotirni sistem upravljanja: družbo vodi uprava, njeno delovanje pa nadzoruje nadzorni svet.

Organi družbe so: skupščina delničarjev, nadzorni svet in uprava.

Skupščina delničarjev

Skupščina delničarjev je organ družbe, v katerem delničarji uresničujejo svoje pravice v zadevah družbe. Skupščina se skliče kadar je to v korist družbe ali kadar je to potrebno v skladu z zakonom in statutom, sklic pa je najmanj trideset dni pred zasedanjem skupščine objavljen v Uradnem listu Republike Slovenije ali v dnevniku, ki izhaja na celotnem območju Slovenije, na spletni strani družbe, na spletnih straneh Ljubljanske borze, d.d. SEOnet, in na druge načine, če to zahtevajo predpisi. Skupščina družbe z vsebino, ki jo zahtevajo predpisi, se lahko skliče tudi s priporočenim pismom vsem delničarjem.

V sklicu skupščine se poleg časovnih in krajevnih navedb opredeljeni tudi pogoji, od katerih sta odvisna udeležba na skupščini in uresničevanje glasovalne pravice ter dnevni red s predlogi sklepov. Sklic skupščine, dnevni red, predlogi za sprejemanje sklepov z utemeljitvijo ter sklepi skupščine so objavljeni tudi na uradni spletni strani družbe www.mlinotest.si.

Glasovalno pravico lahko na skupščini uresničuje delničar ali pooblaščenec na podlagi pisnega pooblastila. Skupščina veljavno odloča, če je na seji prisotnih več kot 15% glasov (prvi sklic). V kolikor v prvem sklicu ni zagotovljena sklepčnost, se po vnaprej določenem časovnem presledku opravi skupščina z istim dnevnim redom, na kateri se veljavno odloča ne glede na višino zastopanega osnovnega kapitala, na kar je potrebno v vabilu posebej opozoriti (drugi sklic). Delničarji se lahko udeležijo skupščine in uresničujejo glasovalno pravico na skupščini s pogojem, da najkasneje konec četrtega dne pred dnevom skupščine prijavijo svoje udeležbo na sedežu uprave družbe.

Omejitve glasovalnih pravic na določen delež ali določeno število glasov ne obstajajo.

Nadzorni svet

Nadzorni svet izvaja svoje naloge v skladu z zakonom, statutom in Poslovníkom o delu nadzornega sveta. Temeljna funkcija nadzornega sveta je nadzor nad vodenjem poslov družbe. Ustaljena praksa nadzornega sveta je zasedanje na rednih sejah.

Dva člana, ki zastopata interese delničarjev, izvoli skupščina z navadno večino glasov navzočih delničarjev, en član pa je predstavnik delavcev družbe, ki ga v skladu z Zakonom o sodelovanju delavcev pri upravljanju izvoli svet delavcev. Vsi člani nadzornega sveta družbe imajo enake pravice in dolžnosti, če ni statutom družbe določeno drugače.

Člani nadzornega sveta so izvoljeni za dobo šestih let. Vsi člani so lahko po preteku mandata ponovno izvoljeni. Nadzorni svet izmed svojih članov izvoli predsednika in namestnika. Predsednik je vedno predstavnik delničarjev.

Člani nadzornega sveta so, na predlog uprave, upravičeni do nagrade za njihovo delo, ter sejnine, katerih višino določi skupščina. Poleg tega pripada članom tudi povračilo potnih in drugih razumnih stroškov za prihod in udeležbo na seji. V letu 2012 so člani nadzornega sveta prejeli prejemeke – sejnine na podlagi sklepa skupščine z dne 18.6.2009.

Nadzorni svet so na dan 31.12.2012 sestavljali trije člani.

Uprava

Družbo Mlinotest d.d. vodi uprava. Upravo družbe sestavljajo do trije člani in sicer je eden izmed njih predsednik, do dva pa člana. Upravo imenuje in razrešuje nadzorni svet. Mandat članov uprave traja šest let z možnostjo ponovnega imenovanja. Nadzorni svet lahko predčasno odpokliče člana uprave.

Vsak član uprave zastopa delniško družbo samostojno in brez omejitev.

Revizijska komisija

Revizijska komisija s svojim delovanjem v družbi zagotavlja kvalitetnejše izvajanje nadzorne funkcije v okviru družbe.

Naloge revizijske komisije so spremljanje postopka računovodskega poročanja, spremljanje učinkovitosti notranjih kontrol v družbi in sistemov za obvladovanje tveganja, spremljanje obvezne revizije letnih in konsolidiranih računovodskih izkazov, pregledovanje in spremljanje neodvisnosti revizorja za letno poročilo družbe, zlasti zagotavljanja dodatnih nerevizijskih storitev, predlaganje nadzornemu svetu imenovanje kandidata za revizorja letnega poročila družbe, nadzorovanje neoporečnosti finančnih informacij, ki jih daje družba, ocenjevanje sestavljanja letnega poročila, vključno z oblikovanjem predloga za nadzorni svet, sodelovanje pri določitvi pomembnejših področij revidiranja, sodelovanje pri pripravi pogodbe med revizorjem in družbo, opravljanje drugih nalog, določenih s statutom ali sklepom nadzornega sveta in sodelovanje z revizorjem pri opravljanju revizije letnega poročila družbe.

Revizijsko komisijo v družbi Mlinotest d.d. sestavljajo trije člani: Nataša Kranjc (članica nadzornega sveta), Borut Kuharič (predsednik nadzornega sveta) in Tjaša Prinčič (neodvisna strokovnjakinja, usposobljena za računovodstvo in revizijo).

Revizijska komisija opravlja področje dela v skladu z določili Zakona o gospodarskih družbah.

Pooblastila članov posloводства

Delničarji so na 19. skupščini dne 22.06.2010 ter na 21. skupščini dne 28.12.2011 pooblastili upravo, da lahko v soglasju z nadzornim svetom v obdobju petih let poveča osnovni kapital družbe.

Obveščanje delničarjev in poročanje

Strategija komuniciranja z delničarji temelji na zagotavljanju transparentnosti poslovanja, ki ga v družbi Mlinotest d.d. uresničujemo z rednim in pravočasnim objavljanim informacij o položaju družbe ter pomembnejših spremembah v poslovanju družbe.

Pomemben del obveščanja finančne javnosti predstavljajo objave na spletnih straneh Ljubljanske borze, v sklopu sistema elektronskega obveščanja SEOnet.

Strategijo komuniciranja z lastniki in finančnimi javnostmi dopolnjujejo tudi objave na spletnih straneh družbe ter Letno poročilo.

Okvirni finančni koledar pomembnejših objav in dogodkov objavimo v sistemu elektronskega obveščanja SEOnet .

Pomembno neposredno in posredno imetništvo vrednostnih papirjev družbe

imetnik	% lastništva 31.12.2012
VIPA HOLDING D.D. NOVA GORICA	48,01
GO! d.o.o.	29,26
ŠUMI NEPREMIČNINE d.o.o.	17,32

Družba Vipa Holding d.d. Nova Gorica ima v lasti 1.655.354 navadnih (rednih) delnic, kar predstavlja 48,01 odstotka vseh izdanih delnic.

Družba GO! d.o.o. ima v lasti 1.008.723 navadnih (rednih) delnic, kar predstavlja 29,26 odstotka vseh izdanih delnic.

Družba ŠUMI NEPREMIČNINE d.o.o. ima v lasti 597.162 navadnih (rednih) delnic, kar predstavlja 17,32 odstotka vseh izdanih delnic.

Navadne delnice so delnice, ki dajejo njihovim imetnikom:

- pravico do udeležbe pri upravljanju družbe;
- pravico do dela dobička (dividenda) in
- pravico do ustreznega dela preostalega premoženja po likvidaciji ali stečaju družbe.

Kodeks upravljanja javnih delniških družb

Uprava delniške družbe Mlinotest Živilska industrija d.d. v nadaljevanju podaja izjavo o spoštovanju Kodeksa upravljanja javnih delniških družb (v nadaljevanju Kodeks), ki je javno dostopen na spletnem mestu Ljubljanske borze, d.d..

Izjava se nanaša na obdobje od 1. januarja 2012 do 31. decembra 2012.

Družba je spoštovala priporočila Kodeksa upravljanja javnih delniških družb z dne 8.12.2009 z naslednjimi odstopanji oziroma posebnostmi:

Družba Mlinotest d.d. **določbe tč.2** Kodeksa vsebinsko sicer izvaja, vendar zaenkrat še nima oblikovanega dokumenta s priporočeno vsebino in ga posledično tudi ne razkriva na svojih spletnih straneh.

Družba Mlinotest d.d. nima oblikovane posebne izjave iz **določbe tč. 8** Kodeksa. Posledično se tudi ne izvaja **določba tč.17.2.** Kodeksa.

Družba **določbe tč. 8.10** in **16.1** ne izvaja dosledno.

Določbo tč. 8.12 družba v pretežnem delu izvaja, saj so v poročilu skupščini navedene vsaj zakonsko predpisane vsebine.

Določba tč. 9. Kodeksa glede letnega ovrednotenja dela nadzornega sveta zaenkrat še ni upoštevana.

Določbe tč. 10.1 družba ne upošteva.

Določba tč. 13.1. Kodeksa glede oblikovanja kadrovske komisije in komisije za imenovanja ni bila upoštevana.

Določbe tč. 18.3. družba ne upošteva.

Določbe tč. 20. Kodeksa družba Mlinotest d.d. vsebinsko sicer izvaja, nima pa oblikovanih priporočenih dokumentov s tega področja.

Določba tč. 21.2. Kodeksa glede objave kontaktne osebe za odnose z vlagatelji na spletni strani ni upoštevana.

Določba tč. 21.3. Kodeksa ni upoštevana, saj družba zagotavlja javne objave izključno v slovenskem jeziku.

Določba tč. 22.5. Kodeksa zaenkrat še ni upoštevana.

Družba Mlinotest d.d. razkriva zakonsko predpisane vsebine iz **določbe tč. 22.7** Kodeksa, preostalih vsebin pa ne razkriva.

Družba Mlinotest d.d. bo priporočilom kodeksa sledila tudi v prihodnje.

Pravila družbe o spremembah statuta

Za spremembo statuta je potreben sklep skupščine. O spremembah statuta odloča skupščina s $\frac{3}{4}$ večino. V primerih, ko gre za uskladitev statuta z uveljavljenimi predpisi ali za uskladitev z veljavno sprejetimi sklepi skupščine, lahko o takšnih spremembah statuta odloča tudi nadzorni svet.

Notranja kontrola

Naloge notranje kontrole opravlja za celotno Skupino Mlinotest plansko-analitska služba. Služba preverja učinkovitost poslovanja ter izdaja priporočila za učinkovitejše ravnanje.

IZJAVA POSLOVODSTVA


Uprava družbe je odgovorna za pripravo letnega poročila družbe in skupine Mlinotest ter računovodskih izkazov na način, ki vsej zainteresirani javnosti daje resnično in pošteno sliko premoženjskega stanja in izidov poslovanja družbe Mlinotest in njenih odvisnih družb v letu 2012.

Uprava izjavlja:


- da so računovodski izkazi pripravljeni ob predpostavki, da bodo družba Mlinotest in njene odvisne družbe nadaljevale poslovanje tudi v prihodnosti,
- da dosledno uporablja izbrane računovodske politike in razkriva morebitne spremembe v računovodskih politikah,
- da so računovodske ocene pripravljene pošteno in premišljeno ter v skladu z načeli previdnosti in dobrega gospodarjenja,
- da so računovodski izkazi s pojasnili za družbo Mlinotest d.d. pripravljeni v skladu z veljavno zakonodajo in SRS ,
- da so računovodski izkazi s pojasnili za Skupino Mlinotest pripravljeni v skladu z MSRP.

Uprava je odgovorna za izvajanje ukrepov, s katerimi zagotavlja ohranjanje vrednosti premoženja družbe in skupine Mlinotest ter za preprečevanje in odkrivanje prevar in drugih nepravilnosti.

David Nabergoj
Predsednik uprave

A blue ink signature of David Nabergoj, consisting of several overlapping, sweeping lines.

Matija Majcenovič
Član uprave

A blue ink signature of Matija Majcenovič, featuring a vertical line on the left and a horizontal line extending to the right.

Bilanca stanja MLINOTEST d.d. na dan 31. decembra

SREDSTVA v EUR	Pojasnilo	31.12.2012	31.12.2011
A. DOLGOROČNA SREDSTVA		36.362.027	28.924.136
I. NEOPREDMETENA SREDSTVA IN DOLGOROČNE AČR	(1)	2.002.558	1.923.514
1. Dolgoročne premoženjske pravice		2.002.558	1.923.514
2. Druge dolgoročne aktivne časovne razmejitev		0	0
II. OPREDMETENA OSNOVNA SREDSTVA	(1)	16.057.001	16.700.192
1. Zemljišča in zgradbe		9.710.672	9.700.533
a. Zemljišča		2.434.497	2.480.577
b. Zgradbe		7.276.175	7.219.956
2. Proizvajalne naprave in stroji		6.107.210	5.809.585
3. Druge naprave in oprema		213.322	255.973
4. Opredmetena osnovna sredstva, ki se pridobivajo		25.797	934.101
a. Predujmi za pridobitev opredmetenih osnovnih sredstev		0	18.519
b. Opredmetena osnovna sredstva v gradnji in izdelavi		25.797	915.582
III. NALOŽBENE NEPREMIČNINE	(2)	8.671.235	1.445
IV. DOLGOROČNE FINANČNE NALOŽBE	(3)	9.395.989	10.061.582
1. Dolgoročne finančne naložbe, razen posojil		9.262.916	9.910.721
a. Deleži v družbah v skupini		8.991.612	8.751.106
b. Druge delnice in deleži		271.304	1.159.615
c. Druge dolgoročne finančne naložbe		0	0
2. Dolgoročna posojila		133.073	150.861
a. Dolgoročna posojila družbam v skupini		131.711	150.000
b. Dolgoročna posojila drugim		1.362	861
V. ODLOŽENE TERJATVE ZA DAVEK	(4)	235.244	237.403
B. KRATKOROČNA SREDSTVA		21.472.390	19.534.628
I. ZALOGE	(5)	7.573.163	7.542.407
1. Material		5.317.937	5.513.473
2. Nedokončana proizvodnja		144.926	113.588
3. Proizvodi		528.209	667.372
4. Trgovsko blago		1.483.925	1.219.846
5. Predujmi za zaloge		98.166	28.128
II. KRATKOROČNE FINANČNE NALOŽBE	(6)	5.973.921	4.427.701
1. Kratkoročna posojila		5.973.921	4.427.701
a. Kratkoročna posojila družbam v skupini		5.947.164	4.255.177
b. Kratkoročna posojila drugim		26.757	172.524
III. KRATKOROČNE POSLOVNE TERJATVE	(7)	7.634.316	7.227.671
1. Kratkoročne poslovne terjatve do kupcev		6.009.056	5.769.536
2. Kratkoročne poslovne terjatve do kupcev v tujini		675.089	549.872
3. Kratkoročne poslovne terjatve do družb v skupini		351.209	290.220
4. Kratkoročne poslovne terjatve do povezanih družb v tujini		140.202	245.303
5. Kratkoročne poslovne terjatve do drugih		458.760	372.740
IV. DENARNA SREDSTVA	(8)	290.990	336.849
1. Gotovina v blagajni in prejeti čeki		11.778	13.163
2. Denarna sredstva v banki		279.212	323.686
C. KRATKOROČNE AKTIVNE ČASOVNE RAZMEJITVE	(9)	222.309	21.666
1. Kratkoročno odloženi stroški in odhodki		12.166	4.602
2. Nezaračunani prihodki		210.143	17.064
Č. SKUPAJ SREDSTVA (A+B+C)		58.056.726	48.480.430

VIRI SREDSTEV v EUR	Pojasnilo	31.12.2012	31.12.2011
A. KAPITAL	(10)	30.787.052	23.993.185
I. VPOKLICANI KAPITAL		14.387.836	10.724.003
1. OSNOVNI KAPITAL		14.387.836	10.724.003
II. KAPITALSKE REZERVE		10.735.511	7.199.736
1. Vplačani presežek kapitala		4.395.522	859.747
2. Splošni prevrednotovalni popravek kapitala		6.339.989	6.339.989
III. REZERVE IZ DOBIČKA		6.265.497	5.783.306
1. Zakonske rezerve		1.737.219	1.737.219
2. Rezerve za lastne delnice		33.386	33.386
3. Lastne delnice		-33.386	-33.386
4. Statutarne rezerve		963.599	963.600
5. Druge rezerve iz dobička		3.564.679	3.082.488
IV. PRESEŽEK IZ PREVREDNOTENJA		-71.483	-196.051
1. Presežek iz prevrednotenja dolgoročnih finančnih naložb		-71.483	-196.051
V. PRENESENI ČISTI POSLOVNI IZID		995	1.624
VI. ČISTI POSLOVNI IZID POSLOVNEGA LETA		-531.304	480.567
B. REZERVACIJE IN DOLGOROČNE PČR	(11)	1.445.796	1.341.635
1. Rezervacije za pokojnine in podobne obveznosti		638.648	696.983
2. Druge rezervacije		807.148	644.652
C. DOLGOROČNE OBVEZNOSTI		6.155.994	4.057.643
I. DOLGOROČNE FINANČNE OBVEZNOSTI	(12)	6.001.403	3.963.746
1. Dolgoročne finančne obveznosti do bank		5.888.862	3.831.498
2. Dolgoročne finančne obveznosti do drugih		112.541	132.248
II. DOLGOROČNE POSLOVNE OBVEZNOSTI	(13)	154.591	93.897
1. Dolgoročne poslovne obveznosti do drugih		154.591	93.897
Č. KRATKOROČNE OBVEZNOSTI		19.322.806	18.795.634
I. KRATKOROČNE FINANČNE OBVEZNOSTI	(14)	11.323.455	12.429.488
1. Kratkoročne finančne obveznosti do družb v skupini		1.373.121	1.603.733
2. Kratkoročne finančne obveznosti do bank		9.808.649	10.670.171
3. Kratkoročne finančne obveznosti do drugih		141.685	155.584
II. KRATKOROČNE POSLOVNE OBVEZNOSTI	(15)	7.999.351	6.366.146
1. Kratkoročne poslovne obveznosti do družb v skupini		356.158	174.261
2. Kratkoročne poslovne obveznosti do dobaviteljev		6.594.941	5.263.851
3. Kratkoročne poslovne obveznosti na podlagi predujmov		15.265	7.505
4. Kratkoročne poslovne obveznosti do drugih		1.032.987	920.529
D. KRATKOROČNE PASIVNE ČASOVNE RAZMEJITVE	(16)	345.078	292.333
1. Kratkoročno odloženi prihodki		1.875	0
2. Kratkoročno vnaprej vračunani stroški in odhodki		343.203	292.333
E. OBVEZNOSTI DO VIROV SREDSTEV		58.056.726	48.480.430

Izkaz poslovnega izida MLINOTEST d.d. za obdobje od 1. januarja do 31. decembra

v EUR	Pojasnilo	31.12.2012	31.12.2011
1. ČISTI PRIHODKI OD PRODAJE	(18)	46.415.437	48.221.124
2. SPREMEMBA VREDNOSTI ZALOG PROIZ.IN NED.PROIZV.		-97.830	162.360
3. DRUGI POSLOVNI PRIHODKI (s prevrednotovalnimi)		250.221	119.966
4. STROŠKI BLAGA, MATERIALA IN STORITEV	(19)	35.154.464	36.092.096
a) Nabavna vrednost prodanega blaga in materiala		11.099.574	10.325.675
b) Stroški porabljenega materiala		17.956.340	19.886.545
c) Stroški storitev		6.098.550	5.879.876
5. STROŠKI DELA		9.319.737	9.827.555
a) Stroški plač		6.836.992	7.191.951
b) Stroški socialnih zavarovanj		498.453	521.836
c) Stroški pokojninskega zavarovanja		605.074	637.000
d) Drugi stroški dela		1.379.218	1.476.768
6. ODPISI VREDNOSTI		2.378.473	2.117.584
a) Amortizacija		2.000.196	1.926.898
b) Prevrednotovalni poslovni odhodki		26.817	34.284
c) Prevrednotovalni poslovni odhodki obratnih sredstev		351.460	156.402
7. DRUGI ODHODKI POSLOVANJA		179.151	189.235
8. FINANČNI PRIHODKI IZ DELEŽEV	(20)	515.038	436.654
a) Finančni prihodki iz deležev v družbah v skupini		493.632	399.568
b) Finančni prihodki iz deležev v drugih družbah		21.406	37.086
9. FINANČNI PRIHODKI IZ DANIH POSOJIL	(20)	171.396	169.172
a) Finančni prihodki iz posojil, danih družbam v skupini		164.072	162.535
b) Finančni prihodki iz posojil, danih drugim		7.324	6.637
10. FINANČNI PRIHODKI IZ POSLOVNIH TERJATEV	(20)	25.659	18.531
a) Finančni prihodki iz poslovnih terjatev do drugih		25.659	18.531
11. FIN. ODHODKI IZ OSLABITVE IN ODPISOV FINANČNIH NALOŽB	(20)	310.285	44.153
a) Finančni odhodki iz oslabitve in odpisov drugih finančnih naložb		310.285	44.153
12. FIN. ODHODKI IZ FINANČNIH OBVEZNOSTI	(20)	739.006	585.914
a) Fin.odhodki iz posojil, prejetih od družb v skupini		67.417	15.301
b) Fin. odhodki iz posojil, prejetih od bank		657.246	554.819
c) Fin. odhodki iz drugih finančnih obveznosti		14.343	15.794
13. FIN. ODHODKI IZ POSLOVNIH OBVEZNOSTI	(20)	29.631	23.780
a) Fin. odhodki iz obveznosti do dobaviteljev in meničnih obveznosti		29.631	23.780
14. DRUGI PRIHODKI	(21)	348.834	269.988
15. DRUGI ODHODKI	(22)	47.153	36.706
16. DAVEK IZ DOBIČKA		0	12.243
17. ODLOŽENI DAVKI		2.159	-12.038
18. ČISTI POSLOVNI IZID OBRAČUNSKEGA OBDOBJA		-531.304	480.567
(1+2+3-4-5-6-7+8+9+10-11-12-13+14-15-16+17)			

Izkaz vseobsegajočega donosa MLINOTEST d.d. za obdobje od 1. januarja do 31. decembra

v EUR	31.12.2012	31.12.2011
Čisti dobiček / izguba obdobja	-531.304	480.567
Drugi vseobsegajoči donos		
Sprememba poštene vrednosti finančnih sredstev, razpoložljivih za prodajo	124.568	-149.486
Celotni vseobsegajoči donos	-406.736	331.081

Izkaz denarnih tokov MLINOTEST d.d. za obdobje od 1. januarja do 31. decembra

v EUR	31.12.2012	31.12.2011
A . DENARNI TOKOVI PRI POSLOVANJU		
a. Postavke izkaza poslovnega izida	2.434.340	2.612.390
Poslovni prihodki in finančni prihodki iz poslovnih terjatev	46.953.599	48.576.220
Poslovni odhodki brez amortizacije in fin. odhodki iz posl. obveznosti	44.517.099	45.963.625
Davki iz dobička in drugi davki	-2.159	-205
b. Spremembe čistih obratnih sredstev	934.708	-2.577.910
Začetne manj končne poslovne terjatve	-703.767	-426.270
Začetne manj končne aktivne časovne razmejitev	-200.643	202.896
Začetne manj končne odložene terjatve za davek	2.159	-12.038
Začetne manj končne zaloge	-85.094	-1.408.822
Končni manj začetni poslovni dolgovi	1.704.604	-938.778
Končne manj začetne PČR in rezervacije	217.448	5.102
c. Prebitek prejemkov ali izdatkov pri poslovanju (a - b)	3.369.048	34.480
B . DENARNI TOKOVI PRI NALOŽBENJU		
a. Prejemki pri naložbenju	9.262.210	8.268.133
Prejemki od obresti in deležev v dobičku drugih, ki se nanašajo na naložbenje	376.149	561.673
Prejemki od odtujitve neopredmetenih sredstev	0	0
Prejemki od odtujitve opredmetenih osnovnih sredstev	84.071	152.123
Prejemki od odtujitve dolgoročnih finančnih naložb	718.085	74.431
Prejemki od odtujitve kratkoročnih finančnih naložb	8.083.906	7.479.906
b. Izdatki pri naložbenju	20.070.337	11.876.986
Izdatki za pridobitev neopredmetenih sredstev	317.081	575.180
Izdatki za pridobitev opredmetenih osnovnih sredstev	1.134.716	1.828.992
Izdatki za pridobitev naložbenih nepremičnin	8.751.669	0
Izdatki za pridobitev dolgoročnih finančnih naložb	236.746	1.672.731
Izdatki za pridobitev kratkoročnih finančnih naložb	9.630.126	7.800.083
c. Prebitek prejemkov ali izdatkov pri naložbenju (a - b)	-10.808.127	-3.608.853
C . DENARNI TOKOVI PRI FINANCIRANJU		
a. Prejemki pri financiranju	30.828.084	24.967.702
Prejemki od vplačanega kapitala	7.199.608	1.500.001
Prejemki od povečanja dolgoročnih finančnih obveznosti	4.393.651	2.673.701
Prejemki od povečanja kratkoročnih finančnih obveznosti	19.234.825	20.794.000
b. Izdatki pri financiranju	23.434.864	21.423.082
Izdatki za dane obresti, ki se nanašajo na financiranje	739.006	585.914
Izdatki za odplačila dolgoročnih finančnih obveznosti	1.671.436	2.140.152
Izdatki za odplačila kratkoročnih finančnih obveznosti	21.024.422	18.696.848
Izdatki za izplačila dividend in drugih deležev v dobičku	0	168
c. Prebitek prejemkov ali izdatkov pri financiranju (a - b)	7.393.220	3.544.620
DENARNI IZID V OBDOBJU (Ac + Bc + Cc)	-45.859	-29.753
Začetno stanje denarnih sredstev	336.849	366.602
Č. KONČNO STANJE DENARNIH SREDSTEV	290.990	336.849

Izkaz gibanja kapitala Mlinotest d.d. za obdobje od 1. januarja do 31. decembra 2012

	v EUR	Osnovni kapital	Kapitalske rezerve	Rezerve iz dobička					Presežek iz prevrednotenja	Preneseni čisti dobiček	Čisti dobiček poslovnega leta	Skupaj kapital
				Zakonske rezerve	Rezerve za lastne delnice	Lastne delnice	Statutarne rezerve	Druge rezerve iz dobička				
		I/1	II/1	III/1	III/2	III/3	III/4	III/5	IV/1	V/1	VI/1	
A.	Stanje 1. januarja 2012	10.724.003	7.199.736	1.737.219	33.386	-33.386	963.599	3.082.488	-196.051	482.191	0	23.993.185
B.1.	Celotni vseobsegajoči donos poročevalskega obdobja											
	a) Vnos dodatnih vplačil kapitala	3.663.833	3.535.775	0	0	0	0	0	0	0	0	7.199.608
	b) Druge prerazporeditve sestavin kapitala	0	0	0	0	0	0	0	0	995	0	995
B.2.	Celotni vseobsegajoči donos poročevalskega obdobja											
	a) Vnos čistega poslovnega izida poročevalskega obdobja	0	0	0	0	0	0	0	0	0	-531.304	-531.304
	b) Spremembe presežka iz prevrednotenja finančnih naložb	0	0	0	0	0	0	0	124.568	0	0	124.568
B.3.	Spremembe v kapitalu											
	a) Razporeditev dela čistega dobička za oblikovanje dodatnih rezerv po sklepu skupščine	0	0	0	0	0	0	482.191	0	-482.191	0	0
C.	Stanje 31. decembra 2012	14.387.836	10.735.511	1.737.219	33.386	-33.386	963.599	3.564.679	-71.483	995	-531.304	30.787.052

Izkaz gibanja kapitala Mlinotest d.d. za obdobje od 1. januarja do 31. decembra 2011

	v EUR	Osnovni kapital	Kapitalske rezerve	Rezerve iz dobička					Presežek iz prevrednotenja	Preneseni čisti dobiček	Čisti dobiček poslovnega leta	Skupaj kapital
				Zakonske rezerve	Rezerve za lastne delnice	Lastne delnice	Statutarne rezerve	Druge rezerve iz dobička				
		I/1	II/1	III/1	III/2	III/3	III/4	III/5	IV/1	V/1	VI/1	
A.	Stanje 1. januarja 2011	9.969.859	6.453.879	1.737.219	33.386	-33.386	963.600	2.142.571	-46.565	939.917	0	22.160.480
B.1.	Celotni vseobsegajoči donos poročevalskega obdobja											
	a) Vnos dodatnih vplačil kapitala	754.144	745.857	0	0	0	0	0	0	0	0	1.500.001
	b) Druge prerazporeditve sestavin kapitala	0	0	0	0	0	0	0	0	1.624	0	1.624
B.2.	Celotni vseobsegajoči donos poročevalskega obdobja											
	a) Vnos čistega poslovnega izida poročevalskega obdobja	0	0	0	0	0	0	0	0	0	480.567	480.567
	b) Spremembe presežka iz prevrednotenja finančnih naložb	0	0	0	0	0	0	0	-149.486	0	0	-149.486
B.3.	Spremembe v kapitalu											
	a) Razporeditev dela čistega dobička za oblikovanje dodatnih rezerv po sklepu skupščine	0	0	0	0	0	0	939.917	0	-939.917	0	0
C.	Stanje 31. decembra 2011	10.724.003	7.199.736	1.737.219	33.386	-33.386	963.600	3.082.488	-196.051	1.624	480.567	23.993.185

Bilančna izguba Mlinotest d.d. leta 2012

Opis / v EUR	
a) Čisti poslovni izid poslovnega leta 2012	-531.304
b) Preneseni čisti dobiček	995
C) BILANČNIA IZGUBA 2012	-530.309

PRILOGA S POJASNILI K IZKAZOM

PODREJENE DRUŽBE MLINOTESTU d.d. V SLOVENIJI na dan 31. decembra 2012

MLINOTEST KRUH KOPER d.o.o.
Ulica 15.maja 12, 6000 Koper
Franko Perič – direktor

FINHOLDING d.o.o.
Štefanova ulica 1, Ljubljana
Matija Majcenovič - direktor

PECIVO PEKARSTVO IN SLAŠČIČARSTVO d.d.
Rejčeva 26, Nova Gorica
Ivan Počkar – direktor

FINO d.d.
Rejčeva 26, Nova Gorica
Nataša Bajc - direktor

Družba	Vrsta kapitalske naložbe	Delež Mlinotest d.d. v kapitalu družbe v %*
Mlinotest Kruh Koper d.o.o. , Koper	delež	99,127
Finholding d.o.o., Ljubljana	delež	100,000

* delež v lasti Mlinotesta d.d. glede na osnovni kapital družbe

Višina kapitala in poslovnega izida podrejenih družb v EUR na dan 31. decembra 2012

Družba		v EUR
Mlinotest Kruh Koper d.o.o., Koper	celotni kapital	2.427.573
	čisti poslovni izid	263.600
Skupina Finholding d.o.o., Ljubljana	celotni kapital	2.338.866
	čisti poslovni izid	-1.768

PODREJENE DRUŽBE MLINOTESTU d.d. V TUJINI na dan 31. decembra 2012

ŽITOPROIZVOD d.d. Karlovac
Banija 69, Karlovac, Hrvaška
Jure Sablič – predsednik uprave

MLINOTEST TRGOVINA d.o.o. Umag
Joakima Rakovca 2, Umag, Hrvaška
Jasmina Kolarić Koprivanac – direktor

MLINOTEST-S d.o.o. Ruma
Kraljevačka –Istočna radna zona BB, Ruma, Srbija
Marica Pazarski - direktor

Družba	Vrsta kapitalne naložbe	Delež Mlinotest d.d. v kapitalu družbe v %*
Mlinotest Trgovina d.o.o., Umag, Hrvaška	delež	100,000
Žitoproizvod d.d., Karlovac, Hrvaška	delnice	92,450
Mlinotest - S d.o.o. Ruma, Srbija	delež	100,000

* delež v lasti Mlinotesta d.d. glede na osnovni kapital družbe

Višina kapitala in poslovnega izida podrejenih družb v EUR na dan 31. decembra 2012

Družba		v EUR
Mlinotest Trgovina d.o.o., Umag, Hrvaška	celotni kapital	1.507.458
	čisti poslovni izid	41.523
Žitoproizvod d.d., Karlovac, Hrvaška	celotni kapital	6.965.710
	čisti poslovni izid	-679.518
Mlinotest - S, d.o.o Ruma, Srbija	celotni kapital	68.613
	čisti poslovni izid	-100.837

Nadrejena družba Mlinotest d.d. in družbe, ki so njej podrejene tvorijo Skupino Mlinotest, za katero se sestavljajo konsolidirani računovodski izkazi in Konsolidirano letno poročilo, ki je na vpogled na sedežu družbe Mlinotest, Tovarniška 14, Ajdovščina.

RAČUNOVODSKE USMERITVE

Računovodski izkazi družbe so pripravljani v skladu z Zakonom o gospodarskih družbah in računovodskimi poročevalskimi zahtevami Slovenskih računovodskih standardov.

Pri sestavljanju sta upoštevani predpostavki nastanka poslovnih dogodkov in časovne neomejenosti delovanja. Kakovostne značilnosti izkazov in s tem tudi celotnega računovodenja so razumljivost, ustreznost, zanesljivost in primerljivost.

▪ Podlaga za merjenje

Računovodski izkazi so pripravljani ob upoštevanju izvirne vrednosti, razen sredstev razpoložljivih za prodajo.

▪ Uporaba ocen in presoj

Uporabljene ocene, presoje in predpostavke, ki vplivajo na uporabo računovodskih usmeritev in na izkazane vrednosti sredstev, obveznosti, prihodkov ter odhodkov je podalo poslovodstvo in v poslovnem letu niso bile spreminjane.

▪ Področni in območni odseki

Tveganja in donosi med posameznimi področji poslovanja ali trgi, na katerih podjetje posluje se bistveno ne razlikujejo, zato ne poročamo po področnih in območnih odsekih.

Bilančni podatki predstavljeni v tem poročilu so revidirani.

Neopredmetena dolgoročna sredstva in opredmetena osnovna sredstva / pojasnilo (1)

Neopredmetena dolgoročna sredstva zajemajo programsko opremo in kupljen tržni delež.

Amortizirajo se po stopnji 10%.

Opredmetena osnovna sredstva vključujejo zemljišča, zgradbe, opremo, investicije v teku in predujme za osnovna sredstva.

Nabavna vrednost posameznega osnovnega sredstva zajema nakupno ceno ter vse z nabavo povezane stroške, ki jih je mogoče neposredno pripisati usposobitvi osnovnega sredstva za nameravano uporabo. Nabavno vrednost sestavljajo tudi stroški izposojanja v zvezi s pridobitvijo opredmetenega osnovnega sredstva do njegove usposobitve za uporabo.

Kasneje nastali stroški, ki omogočajo večje bodoče koristi glede na prej ocenjene, povečujejo nabavno vrednost.

Popravek vrednosti se obračunava enakomerno časovno od 100% nabavne vrednosti posameznega osnovnega sredstva.

Uporabljene so naslednje amortizacijske stopnje:

Amortizacijske skupine	stopnje
gradbeni objekti	1,8% - 3,0%
deli zgradb	3,0% - 6,0%
zunanja ureditev	2,5% - 6,0%
stroji in naprave	5,0% - 25,0%
peči, hladilniki, stroji za predelavo, obdelavo, embaliranje	8,3% - 20,0%
računalniška oprema	25,0% - 50,0%
druga oprema	10,0% - 20,0%

Drobni inventar z dobo uporabe nad eno leto, ki se šteje kot oprema, se odpisuje skupinsko v dobi 4 let oziroma 25% letno.

Zemljišča in opredmetena osnovna sredstva v izgradnji se ne amortizirajo.

V bilanci stanja se prikazuje sedanja vrednost.

Družba Mlinotest d.d. v letu 2012 ni slabila osnovnih sredstev.

Naložbene nepremičnine

Naložbena nepremičnina je nepremičnina, posedovana, da bi prinašala najemnino in / ali povečevala vrednost dolgoročne naložbe.

Naložbene nepremičnine so:

- zemljišča, posedovana za povečevanje vrednosti dolgoročne naložbe, in ne za prodajo v bližnji prihodnosti v rednem poslovanju;
- zemljišča, za katera podjetje ni določilo prihodnje uporabe;
- zgradbe v lasti ali finančnem najemu, oddane v enkratni ali večkratni poslovni najem; in
- prazne zgradbe, posedovane za oddajo v enkratni ali večkratni poslovni najem.

Družba meri naložbene nepremičnine po modelu nabavne vrednosti. Popravek vrednosti se obračunava enakomerno časovno. Uporabljene so amortizacijske stopnje od 1,80% do 4,0%.

Dolgoročne finančne naložbe / pojasnilo (3)

Dolgoročne finančne naložbe so v bilanci stanja naložbe v kapital drugih podjetij in dolgoročno dana posojila.

Začetne vrednosti naložb so enake znesku naloženih denarnih ali drugih sredstev izraženih v denarju na dan posamezne naložbe.

Finančne naložbe je družba pri začetnem pripoznanju razvrstila v:

- finančne naložbe v posesti do zapadlosti v plačilo,
- za prodajo razpoložljiva finančna sredstva in
- finančne naložbe v posojila.

Po začetnem pripoznanju družba izmeri finančna sredstva po poštenu vrednosti razen

- a) finančnih naložb v posojila;
- b) finančnih naložb v posesti do zapadlosti v plačilo;
- c) finančnih naložb v kapitalske inštrumente, za katere ni objavljena cena na delujočem trgu in katerih poštene vrednosti ni mogoče zanesljivo izmeriti; take finančne naložbe se izmerijo po nabavni vrednosti.

Dokazani dobiček ali dokazana izguba pri finančnem sredstvu, razpoložljivem za prodajo, se pripozna neposredno v kapitalu kot povečanje ali zmanjšanje presežka iz prevrednotenja. V letu 2012 je družba omenjena sredstva prevrednotila na pošteno vrednost na dan 31.12.2012.

Dolgoročne finančne naložbe v družbe v skupini se merijo po nabavni vrednosti.

Dividende oz. deleži za kapitalske inštrumente se pripoznajo v poslovnem izidu, ko družba pridobi pravico do plačila.

Dolgoročna posojila so vrednotena v skladu s pogodbenimi določili.

Dolgoročna posojila so zmanjšana za zneske, ki zapadejo v plačilo v letu 2013.

Poslovne terjatve / pojasnilo (7)

Dolgoročne in kratkoročne poslovne terjatve se v začetku izkazujejo z zneski, ki izhajajo iz ustreznih listin, ob predpostavki, da bodo poplačane.

Kratkoročne poslovne terjatve obsegajo predvsem terjatve do kupcev iz naslova prodaje blaga in storitev doma in v tujini, ter druge terjatve v zvezi s poslovnimi prihodki.

Popravki vrednosti se oblikujejo v breme prevrednotovalnih poslovnih odhodkov. Popravek je opravljen za tiste terjatve, kjer obstaja verjetnost, da zaradi plačilne nestabilnosti kupcev ne bodo poplačane.

Terjatve v tuji valuti se konec obdobja preračunajo po tečaju, ki ga objavlja Banka Slovenije. Povečanje oziroma zmanjšanje terjatev iz tega naslova povečuje finančne odhodke oziroma finančne prihodke.

Odložene terjatve za davek / pojasnilo (4)

Terjatve za odloženi davek so zneski davka iz dobička, ki bodo povrnjeni v prihodnjih obdobjih glede na odbitnečasne razlike.

Zaloge / pojasnilo (5)

Zaloge surovin, materiala, drobnega inventarja in embalaže se vodijo po ponderiranih povprečnih mesečnih nabavnih cenah.

Nabavno vrednost sestavljajo kupna cena in vsi odvisni stroški nabave.

Zaloge nedokončane proizvodnje in gotovih izdelkov se vodijo po proizvodjalnih stroških, ki zajemajo stroške materiala, stroške storitev, stroške dela in stroške amortizacije, ki nastajajo v povezavi s proizvodnjo posameznih izdelkov.

Nabavno vrednost zalog trgovskega blaga sestavljajo nabavna cena in vsi neposredni stroški nabave.

Zaloge se zaradi oslabitve prevrednotujejo, če knjigovodska vrednost presega njihovo tržno vrednost.

Kratkoročne finančne naložbe / pojasnilo (6)

Kratkoročne finančne naložbe predstavljajo dana kratkoročna posojila drugim.

Začetne vrednosti naložb so enake znesku naloženih denarnih ali drugih sredstev izraženih v denarju na dan posamezne naložbe.

Kratkoročne finančne naložbe sestavljajo tudi zneski dolgoročnih finančnih naložb, ki zapadejo v plačilo v letu 2013.

Denarna sredstva / pojasnilo (8)

Denarne postavke sestavljajo evrska in devizna denarna sredstva na transakcijskih računih, gotovina v blagajni in denar na poti.

Gotovina je denar v blagajni, in sicer v obliki bankovcev, kovancev in prejetih čekov.

Denarno sredstvo se v knjigovodskih razvidih in bilanci stanja pripozna na podlagi ustreznih listin, ki ga dokazujejo in na podlagi katerih se začnejo obvladovati nanj vezane pravice. Denarna sredstva, izražena v tuji valuti, so preračunana v evrsko protivrednost po srednjem tečaju Banke Slovenije na dan bilanciranja.

Kapital / pojasnilo (10)

Celotni kapital sestavljajo vpoklicani kapital, kapitalske rezerve, rezerve iz dobička, presežek iz prevrednotenja, preneseni čisti poslovni izid in čisti poslovni izid poslovnega leta.

Poseben dodatek k izkazu gibanja kapitala je bilančni dobiček.

Rezervacije in dolgoročne pasivne časovne razmejitve / pojasnilo (11)

Rezervacije predstavljajo rezervacije na račun dolgoročno odloženih prihodkov (dotacije za pridobitev osnovnih sredstev, prispevki za invalide) in rezervacije v obliki vnaprej vračunanih stroškov (rezervacije za jubilejne nagrade in za odpravnine ob upokojitvi).

Družba pripozna tudi morebitne bodoče stroške na podlagi kolektivne pogodbe v zvezi z zaposlenimi. Omenjeni stroški so preračunani na podlagi aktuarske metode in so pripoznani čez celotno obdobje posameznih zaposlenih, na katere se nanaša kolektivna pogodba.

Dolgoročne obveznosti / pojasnilo (12, 13)

Dolgoročne obveznosti sestavljajo finančne in poslovne obveznosti.

Dolgoročne finančne obveznosti so obveznosti iz naslova dolgoročno dobljenih bančnih posojil.

Izkazujejo se z zneski, ki izhajajo iz ustreznih listin in ob predpostavki, da upniki zahtevajo njihovo poplačilo.

Kratkoročni deli dolgoročno prejetih posojil, ki bodo poplačani v manj kot letu dni, so izkazani med kratkoročnimi finančnimi obveznostmi. Po začetnem pripoznanju se merijo po odplačni vrednosti.

Kratkoročne obveznosti / pojasnili (14,15)

Kratkoročne obveznosti sestavljajo finančne in poslovne obveznosti.

Obveznosti izražene v tuji valuti se preračunavajo v domačo valuto na dan nastanka. Tečajna razlika, ki se pojavi do dneva poravnave takšnih obveznosti oziroma do dneva bilance stanja, se šteje kot postavka finančnih odhodkov ali prihodkov.

Kratkoročne časovne razmejitve / pojasnili (9,16)

Aktivne kratkoročne časovne razmejitve zajemajo kratkoročno odložene stroške in kratkoročno nezaračunane prihodke. Kratkoročno odloženi stroški vsebujejo zneske, ki ob svojem nastanku še ne bremenijo dejavnosti, s katero se podjetje ukvarja. Kratkoročno nezaračunani prihodki se pojavijo, če se pri ugotavljanju poslovnega izida utemeljeno upoštevajo prihodki, podjetje pa zanje še ni dobilo plačila, niti jih ni zaračunalo.

Pasivne kratkoročne časovne razmejitve zajemajo vnaprej vračunane stroške in kratkoročno odložene prihodke. Vnaprej vračunane stroške sestavljajo stroški, ko so pričakovani, pa se še niso pojavili in se nanašajo na obdobje, za katerega se ugotavlja poslovni izid. Kratkoročno odloženi prihodki nastajajo, če so storitve podjetja že zaračunane, podjetje pa jih še ni opravilo. Prihodki se lahko kratkoročno odložijo tudi, ko je upravičenost do priznanja prihodkov v trenutku prodaje še dvomljiva.

Poslovni prihodki / pojasnilo (18)

Prihodki se pripoznajo, ko se upravičeno pričakuje, da bodo vodili do prejemkov. Prihodke od prodaje sestavljajo prihodki od prodaje izdelkov in storitev na domačem in tujem trgu in prihodki od prodaje blaga in materiala. Prihodki so izkazani po fakturnih vrednostih, zmanjšanih za odobrene popuste in davek na dodano vrednost.

Drugi poslovni prihodki so subvencije, dotacije, regresi in podobni prihodki, prevrednotovalni poslovni prihodki pri prodaji osnovnih sredstev in sicer kot pozitivna razlika med čisto prodajno vrednostjo in knjigovodsko vrednostjo osnovnega sredstva, prevrednotovalni poslovni prihodki povezani z odpravo oslabitve terjatev ter prihodki od odprave dolgoročnih rezervacij. Dejavnost družbe je proizvodna. Prodajni programi se med seboj prepletajo, zato prikazujemo prihodke kot rezultat celovitega poslovanja. Družba prihodkov ne izkazuje po področnih odsekih.

Stroški in odhodki / pojasnilo (19)

Poslovni odhodki so enaki vračunanemu stroškom v obračunskem obdobju, povečanim za stroške, ki so se zadržali v začetnih zalogah in zmanjšanim za stroške zadržane v končnih zalogah.

Stroški poslovanja so zbrani v knjigah po naravnih vrstah skladno s kontnim planom in prav tako so izkazani tudi v izkazu poslovnega izida.

Razčlenjeni so torej po izvornih vrstah na:

- stroške materiala
- stroške storitev
- stroške amortizacije
- stroške dela in
- druge stroške.

V poslovne odhodke se vštevata tudi nabavna vrednost prodanega trgovskega blaga. Prevrednotovalni poslovni odhodki se pripoznavajo, ko je opravljeno ustrezno prevrednotenje.

Finančni prihodki / pojasnilo (20)

Finančni prihodki so prihodki od naložbenja. Pojavljajo se v zvezi z dolgoročnimi in kratkoročnimi finančnimi naložbami pa tudi v zvezi s terjatvami. Sestavljajo jih finančni prihodki iz deležev v družbah v skupini, finančni prihodki iz deležev v drugih družbah, finančni prihodki iz posojil, finančni prihodki iz poslovnih terjatev in drugi finančni prihodki.

Finančni odhodki / pojasnilo (20)

Finančni odhodki zajemajo odhodke iz naslova oslabitve in odpisov finančnih naložb, finančne odhodke iz posojil, finančne odhodke iz poslovnih obveznosti in druge finančne odhodke.

Drugi prihodki in odhodki / pojasnili (21,22)

Druge prihodke in odhodke sestavljajo postavke, ki se lahko pojavijo v posameznem obračunskem obdobju in povečujejo ali zmanjšujejo celotni poslovni izid nad tistega, ki izhaja iz rednega delovanja podjetja.

Razkrivanje postavk v izkazu denarnih tokov

Izkaz denarnih tokov je sestavljen po posredni metodi iz podatkov, ki izhajajo iz izkaza poslovnega izida in bilance stanja za leto 2012 ter iz dodatnih podatkov, ki so potrebni za prilagoditev pritokov in odtokov za ustrezno razčlenitev pomembnejših postavk.

Poslovanje s tujimi valutami

Sredstva in obveznosti, ki so normirane v tujih valutah, so preračunane v domačo valuto po tečaju, ki ga objavlja Banka Slovenije na dan bilance stanja, ki je znašal 31.12.2012 za USD 1,3183 EUR, HRK 7,5575 EUR, RSD 113,39 in CHF 1,208 EUR. Vse pozitivne in negativne tečajne razlike so prikazane v izkazu poslovnega izida za tekoče poslovno leto kot finančni prihodek ali odhodek.

Davek od dobička

Davek od dobička družba ugotavlja na osnovi prihodkov in odhodkov, ki so vključeni v izkaz poslovnega izida, v skladu s SRS in Zakonom o davku od dohodkov pravnih oseb (ZDDPO-2).

Bilanca stanja na dan 31. december 2012

Pojasnilo (1) / Neopredmetena sredstva in opredmetena osnovna sredstva

Preglednica stanja in sprememb neopredmetenih sredstev

Nabavna vrednost v EUR	Dolgoročne premoženjske pravice	Dolgoročno odloženi stroški razvijanja	Neopredmetena dolgoročna sredstva v pridobivanju	Skupaj
stanje 1.1.2012	202.191	1.900.455	591.623	2.694.269
nove nabave	0	0	317.080	317.080
aktiviranje	908.703	0	-908.703	0
odtujitve, odpisi	0	0	0	0
stanje 31.12.2012	1.110.894	1.900.455	0	3.011.349
Popravek vrednosti				
stanje 1.1.2012	80.486	690.267	0	770.753
odtujitve, odpisi	0	0	0	0
amortizacija	67.187	170.850	0	238.037
stanje 31.12.2012	147.673	861.117	0	1.008.790
Knjigovodska vrednost				
stanje 1.1.2012	121.705	1.210.188	591.623	1.923.515
stanje 31.12.2012	963.221	1.039.338	0	2.002.558

V letu 2012 je družba za nabavo neopredmetenih sredstev namenila 317.080 EUR. Pretežni del predstavlja investicija v prenavo informacijskega sistema.

Preglednica stanja in sprememb opredmetenih osnovnih sredstev

Nabavna vrednost v EUR	Zemljišča	Zgradbe	Oprema in Drobni inventar	Op. os. sr. v pridobivanju	Skupaj
stanje 1.1.2012	2.480.577	19.341.693	25.818.477	915.582	48.556.329
nove nabave			9.432	1.125.286	1.134.718
aktiviranje	2.752	528.521	1.473.992	-2.005.265	0
odtujitve, odpisi	-48.832		-305.266	-9.805	-363.903
stanje 31.12.2012	2.434.497	19.870.214	26.996.635	25.798	49.327.144
Popravek vrednosti					
stanje 1.1.2012	0	12.121.737	19.752.919	0	31.874.656
odtujitve, odpisi			-284.795		-284.795
amortizacija		472.302	1.207.978		1.680.280
stanje 31.12.2012	0	12.594.039	20.676.102	0	33.270.141
Knjigovodska vrednost					
stanje 1.1.2012	2.480.577	7.219.956	6.065.558	915.582	16.681.673
stanje 31.12.2012	2.434.497	7.276.175	6.320.532	25.798	16.057.002

Družba na dan 31.12.2012 ne izkazuje predujmov za osnovna sredstva, na dan 31.12.2011 pa 18.519 EUR.

Nabavi osnovnih sredstev v letu 2012 je družba namenila 1.134.718 EUR. Večje nabave v letu 2012 predstavljajo investicija v kogeneracijo, priklop plina v pekarni v Škofji Loki, zamenjava azbestne strešne kritine, nakup računalniške opreme v okviru prenove informacijskega sistema ter nakup opreme v laboratoriju v Ajdovščini.

Ob inventurnem popisu opredmetenih osnovnih sredstev je družba odpisala sredstva s sedanjo vrednostjo 5.203 EUR.

Osnovna sredstva podjetja so zavarovana.

Družba ima vpisane hipoteke na nepremičninah in premičninah v skupnem znesku 17.586.460 EUR. Hipoteke so vpisane na del nepremičnin na Tovarniški cesti v Ajdovščini, na del nepremičnin na Gregorčičevi ulici v Ajdovščini, na nepremičnino v Škofji Loki ter na del opreme v Ajdovščini.

Družba je v letu 2012 s finančnim najemom pridobila tri tovorna vozila.

Sedanja vrednost sredstev pridobljenih s finančnim najemom na dan 31.12.2012 znaša 442.273 EUR. S finančnim najemom pridobljena sredstva so pakirni stroj, delilni stroj, sedemnajst tovornih vozil in dva osebna avtomobila.

Finančne obveznosti, ki se nanašajo na pridobljena osnovna sredstva, znašajo 8.261.147 EUR.

Pojasnilo (2) / Naložbene nepremičnine

Preglednica stanja in sprememb naložbenih nepremičnin

Nabavna vrednost v EUR	Naložbene nepremičnine	Skupaj
stanje 1.1.2012	16.516	16.516
nove nabave	8.751.668	8.751.668
stanje 31.12.2012	8.768.184	8.768.184
Popravek vrednosti		
stanje 1.1.2012	15.071	15.071
amortizacija	81.879	81.879
stanje 31.12.2012	96.950	96.950
Knjigovodska vrednost		
stanje 1.1.2012	1.445	1.445
stanje 31.12.2012	8.671.234	8.671.234

Prihodki od najemnin v letu 2012 znašajo 117.331 EUR, stroški, ki so nastali v zvezi z naložbeno nepremičnino pa 133.339 EUR.

V letu 2012 je družba kupila zgradbe in zemljišča (kompleks Lipa v Ajdovščini) v skupni vrednosti 8.751.668 EUR. Kot naložbeno nepremičnino ima družba še eno stanovanje.

Glede na to, da je bila večina naložbenih nepremičnin kupljena v letu 2012 in so bile pred nakupom ocenjene, smatramo, da knjigovodska vrednost odraža pošteno vrednost.

Pojasnilo (3) / Dolgoročne finančne naložbe

v EUR	31.12.2012	Struktura v %	31.12.2011
Deleži v družbah v skupini	8.991.612	95,70%	8.751.106
Druge delnice in deleži	271.304	2,89%	1.159.615
Dolgoročna posojila družbam v skupini	131.711	1,40%	150.000
Dolgoročna posojila drugim	1.362	0,01%	861
Skupaj dolgoročne finančne naložbe	9.395.989	100,00%	10.061.582

Deleži v družbah v skupini

v EUR	31.12.2012	31.12.2011
Mlinotest Kruh Koper d.o.o.	2.484.755	2.484.755
Finholding d.o.o.	1.902.300	1.902.300
Mlinotest Trgovina Umag d.o.o.	1.326.570	1.326.570
Žitoproizvod d.d.	2.984.331	2.984.331
Mlinotest - S d.o.o.	293.656	53.150
Skupaj deleži v družbah v skupini	8.991.612	8.751.106

Družba je v letu 2012 dokapitalizirala povezano družbo Mlinotest – S.

Druge delnice in deleži

Med drugimi dolgoročnimi delnicami in deleži so na dan 31.12.2012 pomembnejše naložbe v Zavarovalnico Triglav v znesku 258.390 EUR ter v Probanko v višini 12.334 EUR.

Preglednica gibanja dolgoročnih finančnih naložb

V EUR	Stanje 1.1.2012	Nakup, dokapit., dani kreditni, uskl. na tečaj	Odtujitev, vračilo kreditov, uskladitev na tečaj	Prevrednotenje na pošteno vrednost	Slabitev	Stanje 31.12.2012
Deleži v družbah v skupini	8.751.106	240.506	0	0	0	8.991.612
Druge delnice in deleži	1.159.615	0	-684.589	105.100	308.823	271.304
Dolgoročna posojila družbam v skupini	150.000	0	-18.289	0	0	131.711
Dolgoročna posojila drugim	861	632	-131	0	0	1.362
Skupaj deleži v družbah v skupini	10.061.582	241.139	-703.009	105.100	308.823	9.395.989

Družba je v letu 2012 opravila krepitev naložbe v Zavarovalnico Triglav v višini 101.790 EUR. Prevrednotenje je družba pripoznala neposredno v kapitalu, kot pozitiven presežek iz prevrednotenja. V letu 2012 je družba slabila naložbo Vipa d.d. - v likvidaciji v višini 304.429 EUR, pri čemer je prevrednotenje pripoznala neposredno v izkazu poslovnega izida. Slabitev naložbe v Pozavarovalnico Sava v višini 6.143 EUR je družba pripoznala skozi poslovni izid. V letu 2012 je družba prodala delnice Pozavarovalnice Sava ter delnice družbe Iskra Avtoelektrika in realizirala dobiček pri prodaji v višini 1.585 EUR.

Dolgoročna posojila drugim

Dolgoročno posojilo v skupini se v višini 131.711 EUR nanaša na posojilo dano družbi Mlinotest- S d.o.o.

Dolgoročna posojila drugim pa predstavljajo posojila za nakup stanovanj.

Pojasnilo (4) / Odložene terjatve za davek

Preglednica gibanja odloženih terjatev za davek

v EUR	Stanje 1.1.2012	Zmanjšanje in prenos v odhodke	Oblikovanje v tekočem letu	Stanje 31.12.2012
Terjatve za odloženi davek - rezervacije zaposlenci	159.827	-34.446	0	125.381
Terjatve za odloženi davek - odpis terjatev	10.911	-2.276	20.984	29.619
Terjatve za odloženi davek – odpis naložb	22.532	-3.091	23.291	42.732
Terjatve za odloženi davek - rezervacije za odškodnino	44.132	-6.620	0	37.512
Skupaj terjatve za odloženi davek	237.403	-46.434	44.275	235.244

Pojasnilo (5) / Zaloge

v EUR	31.12.2012	Struktura v %	31.12.2011
Material	5.317.937	70,22%	5.513.473
Nedokončana proizvodnja	144.926	1,91%	113.588
Gotovi izdelki	528.209	6,97%	667.372
Trgovsko blago	1.483.925	19,59%	1.219.846
Predujmi	98.166	1,30%	28.128
Skupaj	7.573.163	100,00%	7.542.407

V zalogah materiala predstavlja vrednost pšenice 3.407.053 EUR. Družba v letu 2012 beleži 8.608 EUR inventurnih viškov in 20.227 EUR inventurnih manjkov. Družba je v letu 2012 slabila zaloge gotovih izdelkov in trgovskega blaga v višini 54.338 EUR. Knjigovodska vrednost zalog, ki so zastavljene kot jamstva za obveznosti, na dan 31.12.2012 znaša 1.500.000 EUR.

Pojasnilo (6) / Kratkoročne finančne naložbe

Kratkoročne finančne naložbe predstavljajo dana kratkoročna posojila družbam v skupini v višini 5.947.164 EUR in dana kratkoročna posojila drugim v višini 26.757 EUR.

Kratkoročna posojila družbam v skupini:

v EUR	31.12.2012
Finholding	5.014.299
M-Trgovina Umag	120.897
Pecivo	360.463
Mlinotest Kruh Koper	448.495
Mlinotest - S	3.011
Skupaj	5.947.164

Pojasnilo (7) / Kratkoročne poslovne terjatve

v EUR	31.12.2012	Struktura v %	31.12.2011
Kratkoročne poslovne terjatve do kupcev - domači trg	6.698.429	78,71%	6.322.167
Popravek vrednosti terjatev	-689.373		-552.631
Kratkoročne poslovne terjatve do podjetij v skupini - domači trg	351.209	4,60%	290.220
Kratkoročne poslovne terjatve do kupcev - tuji trg	715.929	8,84%	555.087
Popravek vrednosti terjatev	-40.840		-5.215
Kratkoročne poslovne terjatve do podjetij v skupini - tuji trg	140.202	1,84%	245.303
Kratkoročne poslovne terjatve do drugih	458.760	6,01%	372.740
Skupaj kratkoročne poslovne terjatve	7.634.316	100,00%	7.227.671

Gibanje popravka vrednosti terjatev do kupcev zaradi oslabitve v letu 2012:

v EUR	2012
Stanje 1.1.	557.846
Oblikovanje popravkov vrednosti terjatev v letu	335.515
Izterjane terjatve na popravkih iz prejšnjih let	-35.009
Odpisi popravljenih terjatev	-128.139
Stanje 31.12.	730.213

Oblikovanje popravka vrednosti v višini 297.123 EUR bremeni tekoči rezultat, v višini 38.392 EUR pa se nanaša na obračunane zamudne obresti kupcem, za katere družba predvideva, da ne bodo plačane.

Starostna struktura terjatev do kupcev, brez kratkoročnih poslovnih terjatev do drugih:

v EUR	31.12.2012
Še niso zapadle	5.677.608
Zapadle do 30 dni	982.755
Zapadle od 31 do 90 dni	332.298
Zapadle od 91 do 365 dni	416.534
Zapadle nad 365 dni	496.574
Skupaj	7.905.769

Terjatve so nezavarovane.

Pojasnilo (8) / Denarna sredstva

Na dan 31.12.2012 družba izkazuje 279.212 EUR denarnih sredstev v banki. Poleg tega družba izkazuje še gotovino v blagajnah v višini 11.778 EUR.

Pojasnilo (9) / Kratkoročne aktivne časovne razmejitve

Aktivne časovne razmejitve na dan 31.12.2012 predstavljajo 180.111 EUR kratkoročno nezaračunanih prihodkov iz naslova rabatov dobaviteljev, 23.916 EUR kratkoročno nezaračunanih prihodkov iz naslova prodaje izdelkov, 6.116 EUR kratkoročno nezaračunanih prihodkov iz naslova najema in 12.166 EUR kratkoročno odloženih stroškov za članarine in naročnine po računih dobaviteljev.

Pojasnilo (10) / Kapital

Prikaz sprememb kapitala je prikazan v tabeli izkaz gibanja kapitala.

Osnovni kapital družbe znaša 14.387.836 EUR.

Osnovni kapital je razdeljen na 3.447.901 navadnih imenskih kosovnih delnic.

V letu 2012 je bila družba dokapitalizirana v znesku 7.199.608 EUR. Vpisanih in vplačanih je bilo 878.001 novih delnic. Osnovni kapital se je tako povečal za 3.663.833 EUR, kapitalne rezerve pa za 3.535.775 EUR in sicer kot presežek vplačanih delnic nad nominalno vrednostjo.

Po sklepu skupščine 27.06.2012 je družba bilančni dobiček poslovnega leta 2011, ki je znašal 482.190,81 EUR, v celoti razporedila v druge rezerve iz dobička. Druge rezerve so nenamenske in se jih lahko nameni tudi za izplačila dividend v naslednjih letih.

Kapitalne rezerve so se oblikovale iz presežka vplačanih delnic dokapitalizacije nad nominalno vrednostjo delnice v letu 2000, 2011 in 2012 ter ob prodaji lastnega deleža v letu 2001. Z uvedbo SRS 2006 se je splošni prevrednotovalni popravek kapitala prenesel na kapitalne rezerve.

Zakonske rezerve so bile oblikovane v prejšnjih letih in presegajo 10% vpisanega kapitala. Na dan 31.12.2012 so rezerve izkazane v enaki višini kot leta 2011.

Kapitalne in zakonske rezerve so vezana sredstva, ki ne morejo biti predmet delitve.

Mlinotest d.d. ima skupaj 6.132 lastnih delnic, kar predstavlja 0,257% osnovnega kapitala.

Delničar Žito d.d. v dveh sodnih postopkih izpodbija sklepa skupščin o delitvi dobička za leti 2010 in 2011 ter zahteva izplačilo dividend v višini približno 881.000 EUR. Skupščini sta namreč na predlog nadzornega sveta in uprave odločili, da se dobiček iz teh poslovnih let odvede v druge rezerve iz dobička, saj je bilo to spričo gospodarskih razmer, v katerih družba posluje, po presoji dobrega gospodarstvenika, nujno.

Pojasnilo (11) / Rezervacije in dolgoročne pasivne časovne razmejitve

v EUR	31.12.2012	Struktura	31.12.2011
Dotacije za OS	563.871	39,00%	377.423
Rezervacije za odpravnine ob upokojitvi in jubilejne nagrade	638.648	44,17%	696.983
Državne podpore – odstopljeni prispevki za invalide	22.617	1,56%	22.617
Rezervacija za odškodnino	220.660	15,26%	220.660
Rezervacija za odškodnino bivšim zaposlenim	0	0,00%	23.953
Skupaj	1.445.796	100,00%	1.341.635

Tabela gibanja

V EUR	Stanje 1.1.2012	Povečanja	Zmanjšanja	Odprava	Stanje 31.12.2012
Dotacije za OS	377.422	246.787	0	60.339	563.871
Rezervacije za odpravnine ob upokojitvi in jubilejne nagrade	696.983	2.044	60.378	0	638.649
Državne podpore - prispevki za invalide	22.617	0	0	0	22.617
Rezervacija za odškodnino	244.613	0	23.432	521	220.660
Skupaj	1.341.635	248.831	83.810	60.860	1.445.796

V letu 2012 je družba pridobila subvencijo Agencije za kmetijske trge in razvoj podeželja v višini 246.787 EUR. Družba je sredstva namenila za prenovo informacijskega sistema.

V letu 2012 je bila z bivšo zaposleno sklenjena poravnava, pri čemer ji je bila izplačana odškodnina v višini 23.432 EUR.

Pojasnilo (12) / Dolgoročne finančne obveznosti

v EUR	31.12.2012	Struktura	31.12.2011
Dolgoročne finančne obveznosti do bank	5.888.862	98,12%	3.831.498
Dolgoročne finančne obveznosti do drugih	112.541	1,88%	132.248
Skupaj	6.001.403	100,00%	3.963.746

Pogoji, pod katerimi so bila pridobljena dolgoročna posojila

Dolgoročno posojilo v EUR na dan 31.12.2012		Rok zapadlosti	Namen
1.	2.988.000	18.5.2016	zemljišče, zgradbe (investicija)
2.	417.857	31.3.2016	širitev maloprodaje
3.	50.608	29.3.2014	nakup strojev in opreme (investicija)
4.	841.008	31.7.2029	prenova streh (investicija)
5.	1.591.389	1.5.2016	nakup strojev, opreme in prenova erp.
5.888.862			

Dolgoročna posojila so bila pridobljena po obrestni meri šestmesečni EURIBOR s pribitkom od 0,8 do 3,45 odstotne točke.

Izvedbo projektov pod zaporedno številko 5 je banka financirala s sredstvi SID banke.

Družba Mlinotest d.d. ima obveznosti zavarovane s hipotekami na nepremičnine in premičnine ter izdanimi menicami.

Pogodbeno dogovorjeni obroki, ki zapadejo v plačilo nad pet let, znašajo 584.514 EUR.

Pojasnilo (13) / Dolgoročne poslovne obveznosti

v EUR	31.12.2012	Struktura	31.12.2011
Najemnina podjetja Mobitel, Si.mobil in Telekom za postavitev antene	154.591	100,00%	93.897
Skupaj	154.591	100,00%	93.897

Pojasnilo (14) / Kratkoročne finančne obveznosti

v EUR	31.12.2012	Struktura	31.12.2011
Kratkoročne finančne obveznosti do bank	7.631.700	67,40%	9.177.780
Kratkoročni del dolgoročnih kreditov	2.176.949	19,23%	1.492.391
Kratkoročne finančne obveznosti do podjetij v skupini	1.373.121	12,13%	1.603.733
Kratkoročne finančne obveznosti do drugih	141.685	1,25%	155.584
Skupaj	11.323.455	100,00%	12.429.488

Kratkoročne finančne obveznosti do drugih predstavljajo kratkoročne obveznosti za finančne obresti od dobljenih posojil v znesku 58.413 EUR, kratkoročne obveznosti iz finančnega najema v višini 82.795 EUR in obveznost iz naslova še neizplačanih dividend v višini 477 EUR.

Zneski in pogoji kratkoročnih finančnih obveznosti do podjetij v skupini

v EUR	31.12.2012
Žitoproizvod	1.373.121
Skupaj	1.373.121

Kratkoročne finančne obveznosti do družbe Žitoproizvod se obrestujejo po obrestnih merah 5,20 in 5,30.

Pojasnilo (15) / Kratkoročne poslovne obveznosti

v EUR	31.12.2012	Struktura v %	31.12.2011
Kratkoročne obveznosti do povezanih družb	356.158	4,45%	174.261
Kratkoročne obveznosti do dobaviteljev	6.594.941	82,44%	5.263.851
Kratkoročne obveznosti do delavcev	625.375	7,82%	643.253
Kratkoročne obveznosti do države	314.714	3,93%	165.008
Kratkoročne obveznosti za predujme	15.265	0,19%	7.505
Druge kratkoročne obveznosti iz poslovanja	92.898	1,16%	112.268
Skupaj	7.999.351	100,00%	6.366.146

Obveznosti do dobaviteljev so sestavljene iz obveznosti do dobaviteljev na domačem trgu v višini 4.903.618 EUR in do dobaviteljev v tujini v višini 1.691.323 EUR.

Obveznosti do povezanih družb so sestavljene iz obveznosti do povezanih družb na domačem trgu v višini 208.383 EUR in obveznosti do povezanih družb v tujini v višini 147.775 EUR.

Obveznosti do delavcev se nanašajo na obveznosti za izplačilo decembrskih plač.

Kratkoročne obveznosti do države zajemajo davke in prispevke iz naslova decembrskih plač ter obračunan davek na dodano vrednost.

Kratkoročne obveznosti za predujme se nanašajo na predujme na domačem trgu v višini 15.225 EUR in na predujme na tujem trgu v višini 40 EUR.

Druge kratkoročne obveznosti iz poslovanja predstavljajo kratkoročne obveznosti za obresti do dobaviteljev v višini 42.677 EUR, obveznosti za izdane bone v višini 7.365

EUR, obveznost iz naslova pogodbe o poslovanju v višini 12.050 EUR ter 30.806 EUR drugih kratkoročnih obveznosti.

Starostna struktura obveznosti do dobaviteljev:

- kratkoročne poslovne obveznosti na domačem in tujem trgu

v EUR	31.12.2012
Še niso zapadle	4.814.611
Zapadle do 30 dni	1.784.242
Zapadle od 31 do 90 dni	316.760
Zapadle nad 90 dni	35.486
Skupaj	6.951.099

Pojasnilo (16) / Kratkoročne pasivne časovne razmejitve

v EUR	31.12.2012	Struktura v %	31.12.2011
Kratkoročno vnaprej vračunani stroški	157.907	45,76%	94.145
Vračunani superrabati	25.906	7,51%	36.551
Kratkoročne rezervacije - neizkoriščen dopust	159.390	46,19%	161.637
Kratkoročno odloženi prihodki	1.875	0,54%	0
Skupaj	345.078	100,00%	292.333

Kratkoročno vnaprej vračunani stroški se v višini 88.987 EUR nanašajo na vnaprej vračunane stroške po pogodbi o vključitvi v sistem plačila blaga in storitev z Mercator Pika kartico v franšiznih prodajalnah, v višini 41.125 EUR pa na vračunane bonuse kupcem.

Pojasnilo (17) / Pogojne obveznosti

v EUR	31.12.2012	Struktura v %	31.12.2011
Izdane menice in garancije	8.890.954	74,05%	12.184.017
Zaloge zavoda RS za blagovne rezerve	2.454.484	20,44%	2.454.484
Silos v lasti Zavoda RS za blagovne rezerve	652.934	5,44%	652.934
Sredstva v postopku denacionalizacije	8.523	0,07%	8.523
Skupaj	12.006.895	100,00%	15.299.958

Izkaz poslovnega izida za obdobje od 1. januarja do 31. decembra

Pojasnilo (18) / Prihodki od prodaje

v EUR	31.12.2012	% v vseh prihodkih	31.12.2011
Prihodki od prodaje proizvodov in storitev na domačem trgu	27.026.660	58,04%	29.132.165
iz razmerij do podjetij v skupini	1.765.646	3,79%	1.839.774
Prihodki od prodaje proizvodov in storitev na tujem trgu	2.764.073	5,94%	2.613.601
iz razmerij do podjetij v skupini	352.589	0,76%	400.180
Prihodki od prodaje blaga na domačem trgu	13.494.270	28,98%	13.953.154
iz razmerij do podjetij v skupini	184.880	0,40%	104.968
Prihodki od prodaje blaga na tujem trgu	549	0,00%	86.227
iz razmerij do podjetij v skupini	72.488	0,16%	86.762
Prihodki od prodaje materiala na domačem trgu	754.282	1,62%	4.293
Čisti prihodki od prodaje	46.415.437	99,67%	48.221.124
Sprememba vrednosti zalog	-97.830	-0,21%	162.360
Vrednost usredstvenih lastnih proizvodov in storitev	0	0,00%	0
Drugi poslovni prihodki	250.221	0,54%	119.966
Skupaj poslovni prihodki	46.567.828	100,00%	48.503.450

Sprememba vrednosti zalog predstavlja zmanjšanje končnega stanja zalog izdelkov v primerjavi z začetnim stanjem zalog ovrednotenih po metodi zožene lastne cene.

Drugi poslovni prihodki

v EUR	31.12.2012	Struktura	31.12.2011
Prihodki od odprave rezervacij	62.586	25,01%	42.533
Prihodki od subvencij	135.951	54,33%	15.770
Prihodki od prodaje opredmetenih osnovnih sredstev in naložbenih nepremičnin	13.261	5,30%	68
Prihodki od plačanih terjatev, za katere je bil oblikovan popravek vrednosti	35.009	13,99%	61.596
Prihodki iz naslova odpisa obveznosti	3.414	1,36%	0
Skupaj	250.221	100,00%	119.967

Pojasnilo (19) / Stroški

Stroški po funkcionalnih vrstah

v EUR	31.12.2012	Struktura	31.12.2011
Proizvajalni stroški	23.755.636	50,81%	26.027.594
Nabavna vrednost prodanega blaga in materiala	11.099.574	23,74%	10.325.675
Stroški uprave	2.468.991	5,28%	2.274.951
Stroški prodaje	9.427.177	20,16%	9.245.203
Skupaj stroški prodanih učinkov	46.751.378	100,00%	47.873.424

Skupni znesek bruto prejemkov in povračil stroškov, ki so jih za opravljanje funkcije oziroma nalog v družbi v letu 2012 prejeli člani uprave, drugi delavci družbe, zaposleni na podlagi pogodbe, za katero ne velja tarifni del kolektivne pogodbe in člani nadzornega sveta:

	v EUR
Predsednik uprave	141.678
Član uprave	128.762
Člani nadzornega sveta in revizijske komisije	6.705
Zaposleni na podlagi pogodb, za katere ne velja tarifni del kolektivne pogodbe	687.578

Drugih poslovnih terjatev ter kratkoročnih oz. dolgoročnih dolgov do članov uprave, nadzornega sveta in notranjih lastnikov ni.

Prav tako ni zahtev po izplačilih zaposlenim, ki bi jim uprava nasprotovala.

Na podlagi pogodb, za katere ne velja tarifni del kolektivne pogodbe je bilo zaposlenih 17 ljudi.

Prejemki članov uprave

Uprava	Plača	Nagrada	Povračila stroškov	Regres	Bonitete	Skupaj
David Nabergoj	141.614	0	64	0	0	141.678
Matija Majcenovič	128.700	0	62	0	0	128.762

Prejemki članov nadzornega sveta

Nadzorni svet	Seje
Kuharič Borut	2.550
Peršolja Silvan	1.548
Kranjc Nataša	1.377
Skupaj	5.474

Prejemki članov revizijske komisije

Nadzorni svet	Komisije
Kuharič Borut	342
Kranjc Nataša	342
Prinčič Tjaša	547
Skupaj	1.231

Skupščinski sklep z dne 22.6.2010 določa, da se za udeležbo na sejah nadzornega sveta predsedniku nadzornega sveta izplača sejnina v višini 400 EUR neto, članom nadzornega sveta pa 250 EUR neto.

Predsedniku revizijske komisije se za udeležbo na seji izplača sejnina v višini 400 EUR neto, članoma revizijske komisije pa 250 EUR neto.

Članom nadzornega sveta in revizijske komisije se povrnejo tudi potni stroški v zvezi z udeležbo na seji.

Stroški po naravnih vrstah

v EUR	31.12.2012	Struktura v %	31.12.2011
Nabavna vrednost prodanega blaga in materiala	11.099.574	23,79%	10.325.675
Stroški materiala	17.956.340	38,49%	19.886.545
Stroški materiala, surovin	15.261.277	32,71%	17.124.586
Stroški pomožnega materiala	216.634	0,46%	199.068
Stroški energije	1.955.597	4,19%	1.959.092
Stroški nadomestnih delov za OS	198.992	0,43%	240.201
Odpis drobnega inventarja	75.646	0,16%	67.077
Stroški kala in loma	33.704	0,07%	7.266
Stroški pisarniškega mat. in strok. liter.	86.609	0,19%	97.154
Drugi stroški materiala	127.881	0,27%	192.101
Stroški storitev	6.098.550	13,07%	5.879.876
Stroški storitev pri izdelavi proizvodov	66.062	0,14%	78.155
Stroški prevoznih storitev	2.120.978	4,55%	2.160.530
Stroški storitev v zvezi z vzdrževanjem	436.346	0,94%	316.347
Najemnine	429.364	0,92%	429.097
Povračila stroškov v zvezi z delom	59.469	0,13%	71.012
Stroški storitev plačilnega prometa	136.272	0,29%	128.844
Zavarovalne premije	273.063	0,59%	289.062
Stroški intelektualnih in osebnih storitev	144.922	0,31%	154.875
Marketinške storitve	287.018	0,62%	225.688
Stroški sejmov, reklame, propagande, reprezentance	477.649	1,02%	616.519
Izplačila po pogodbah o delu, avtorskih pogodbah	354.291	0,76%	134.197
Študentski servis	416.296	0,89%	396.745
Stroški drugih storitev	896.820	1,92%	878.805
Skupaj stroški blaga materiala in storitev	35.154.464	75,35%	36.092.097
Amortizacija	2.000.196	4,29%	1.926.898
Amortizacija neopredmetenih dolg. sredstev	238.037	0,51%	188.828
Amortizacija zgradb	472.302	1,02%	492.836
Amortizacija opreme in nadomestnih delov	1.177.706	2,52%	1.215.891
Amortizacija drobnega inventarja	30.273	0,06%	29.046
Amortizacija naložbenih nepremičnin	81.878	0,17%	297
Stroški dela	9.319.737	19,98%	9.827.555
Plače zaposlenih	6.836.992	14,65%	7.191.951
Dajatve na plače za zagotavljanje soc. varnosti	1.103.527	2,37%	1.158.836
Drugi stroški dela	1.379.218	2,96%	1.476.768
Drugi stroški	179.151	0,38%	189.235
Prispevek za stavbno zemljišče	76.145	0,16%	63.241
Ostali stroški	103.006	0,22%	125.994

Med drugimi stroški storitev predstavljajo večje zneske komunalne storitve v višini 77.889 EUR, stroški čiščenja v višini 81.715 EUR, storitve varnosti pri delu in druge storitve v višini 130.844 EUR, PTT storitve v višini 109.769 EUR, naročnine in stroške po pogodbi o vključitvi v sistem plačila blaga z Mercator Pika kartico v višini

222.937 EUR, storitve izobraževanja v višini 61.695 EUR ter franšiznine v višini 34.852 EUR.

Pojasnilo (20) / Finančni prihodki in odhodki v obdobju od 1. januarja do 31. decembra

Opis / v EUR	31.12.2012	Struktura v %	31.12.2011
1. Finančni prihodki iz deležev	515.038	72,33%	436.654
- finančni prihodki iz deležev v družbah v skupini	493.632	69,32%	399.568
- finančni prihodki iz deležev v drugih družbah	21.406	3,01%	37.086
2. Finančni prihodki iz danih posojil	171.396	24,07%	169.172
- prihodki od obresti iz posojil, danih drugim	7.324	1,03%	6.637
- prihodki od obresti v skupini	164.072	23,04%	162.535
3. Finančni prihodki iz poslovnih terjatev	25.659	3,60%	18.531
- prihodki od obresti	16.225	2,28%	16.990
- prihodki od pozitivnih tečajnih razlik	18	0,00%	223
- drugi finančni prihodki	9.416	1,32%	1.317
4. SKUPAJ FINANČNI PRIHODKI (1+2+3)	712.093	100,00%	624.357
5. Finančni odhodki iz oslabitev in odpisov finančnih naložb	310.285	28,76%	44.153
6. Finančni odhodki iz finančnih obveznosti	739.006	68,49%	585.914
- fin. odhodki iz posojil, prejetih od družb v skupini	67.417	6,25%	15.301
- fin. odhodki iz posojil, prejetih od bank	657.246	60,92%	554.819
- fin. odhodki iz drugih finančnih obveznosti	14.343	1,33%	15.794
7. Finančni odhodki iz poslovnih obveznosti	29.631	2,75%	23.781
- odhodki za obresti	28.376	2,63%	23.142
- odhodki za negativne tečajne razlike	1.255	0,12%	639
8. SKUPAJ FINANČNI ODHODKI (5+6+7)	1.078.922	100,00%	653.848
9. FINANČNI IZID (4-7)	-366.829		-29.491

Prihodki iz naslova deležev v družbah v skupini se nanašajo na udeležbo v dobičku v odvisnih družbah Mlinotest Kruh Koper d.o.o. v višini 396.509 EUR in Žitoproizvod d.d., Karlovac v višini 97.123 EUR.

Pojasnilo (21) / Drugi prihodki

v EUR	31.12.2012	Struktura v %	31.12.2011
Prejete odškodnine	348.520	99,91%	269.642
Drugi prihodki	314	0,09%	346
Skupaj	348.834	100,00%	269.988

Prejete odškodnine v celoti predstavljajo odškodnine od zavarovalnice.

Pojasnilo (22) / Drugi odhodki

v EUR	31.12.2012	Struktura v %	31.12.2011
Denarne kazni	2.297	4,87%	1.709
Odškodnine	44.695	94,79%	34.896
Drugi izredni odhodki	161	0,34%	101
Skupaj	47.153	100,00%	36.706

Preračun kapitala na osnovi cen življenjskih potrebščin

Prevrednotenje kapitala z rastjo cen življenjskih potrebščin po stopnji 2,7% bi na dan 31.12.2012 znašalo 647.816 EUR. Poslovni izid bi ob upoštevanju prevrednotenja kapitala znašal -1.179.120 EUR.

Celotni znesek, porabljen za revizorja:

v EUR	31.12.2012
Za revidiranje letnega poročila	37.100
Skupaj	37.100

Znesek porabljen za revizorja se nanaša na revizije in postopke preiskave za vsa podjetja v skupini, razen družbe Žitoproizvod d.d., Karlovac.

KAZALNIKI POSLOVANJA MLINOTEST D.D.

Kazalnik stopnja lastniškosti financiranja je razmerje med kapitalom in obveznostmi do virov sredstev.

Kazalnik stopnja dolgoročnosti financiranja je razmerje med dolgoročnimi viri financiranja (vsota kapitala in dolgoročnih dolgov skupaj z dolgoročnimi rezervacijami) in obveznostmi do virov sredstev.

Kazalnik stopnja osnovnosti investiranja prikazuje delež osnovnih sredstev po neodpisani vrednosti v vseh sredstvih.

Kazalnik stopnja dolgoročnosti investiranja prikazuje delež osnovnih sredstev po neodpisani vrednosti, dolgoročnih finančnih naložb in dolgoročnih poslovnih terjatev v vseh sredstvih.

Kazalnik koeficient kapitalske pokritosti osnovnih sredstev je razmerje med kapitalom in osnovnimi sredstvi po neodpisani vrednosti.

Kazalnik koeficient neposredne pokritosti kratkoročnih obveznosti je razmerje med števcem, ki ga predstavljajo likvidna sredstva (kratkoročne finančne naložbe, dobroimetje pri bankah, čeki, gotovina) in imenovalcem, ki ga predstavljajo kratkoročne obveznosti.

Kazalnik koeficient pospešene pokritosti kratkoročnih obveznosti je razmerje med števcem, ki ga predstavljajo likvidna sredstva (kratkoročne finančne naložbe, dobroimetje pri bankah, čeki, gotovina) in kratkoročne terjatve in imenovalcem, ki ga predstavljajo kratkoročne obveznosti.

Kazalnik koeficient kratkoročne pokritosti kratkoročnih obveznosti je razmerje med števcem, ki ga predstavljajo kratkoročna sredstva in imenovalcem, ki ga predstavljajo kratkoročne obveznosti.

Kazalnik koeficient gospodarnosti poslovanja je razmerje med števcem, ki ga predstavljajo poslovni prihodki in imenovalcem, ki ga predstavljajo poslovni odhodki.

Kazalnik koeficient čiste dobičkonosnosti kapitala je razmerje med števcem, ki ga predstavlja čisti dobiček v poslovnem letu in imenovalcem, ki ga predstavlja povprečni kapital, brez čistega poslovnega izida proučevanega leta.

Kazalnik koeficient dividendnosti osnovnega kapitala je razmerje med števcem, ki ga predstavlja vsota dividend za poslovno leto in imenovalcem, ki ga predstavlja povprečni osnovni kapital.

	31.12.2012	31.12.2011
Stopnja lastniškosti financiranja (v %) (kapital / obveznosti do virov sredstev)	53%	49%
Stopnja dolgoročnosti financiranja (v %) ((kapital + dolgoročni dolgovi + rezervacije) / obveznosti do virov sredstev)	66%	60%
Stopnja osnovnosti investiranja (v %) (osnovna sredstva po neodpisani vrednosti / sredstva)	46%	38%
Stopnja dolgoročnosti investiranja (v %) ((OS po neodp.vred.+dolg.fin.naložbe+dolg.posl.terjatve) / sredstva)	47%	59%
Koeficient kapitalne pokritosti osnovnih sredstev (kapital / OS po neodpisani vrednosti)	1,70	1,29
Koeficient neposredne pokritosti kratkoročnih obveznosti (hitri koeficient) (likvidna sredstva / kratkoročne obveznosti)	0,32	0,25
Koeficient pospešene pokritosti kratkoročnih obveznosti (pospešeni koeficient) ((likvidna sredstva + kratkoročne terjatve) / kratkoročne obveznosti)	0,72	0,64
Koeficient kratkoročne pokritosti kratkoročnih obveznosti (kratkoročni koeficient) (kratkoročna sredstva / kratkoročne obveznosti)	1,11	1,04
Koeficient gospodarnosti poslovanja (poslovni prihodki / poslovni odhodki)	0,99	1,01
Koeficient čiste dobičkonosnosti kapitala (v %) (čisti dobiček v poslovnem letu / povprečni kapital (brez čistega poslovnega izida proučevanega leta))	-1,92	2,10
Koeficient dividendnosti osnovnega kapitala (vsota dividend za poslovno leto / povprečni osnovni kapital)	0,00	0,00

Letno poročilo delniške družbe MLINOTEST za leto 2012 je na vpogled na sedežu družbe, Tovarniška 14, 5270 Ajdovščina.

Konsolidirano letno poročilo SKUPINE MLINOTEST za leto 2012 je na vpogled na sedežu družbe Mlinotest d.d., Tovarniška 14, 5270 Ajdovščina

POROČILO NEODVISNEGA REVIZORJA



Poročilo neodvisnega revizorja

Družbenikom družbe Mlinotest d.d.

Poročilo o računovodskih izkazih

Revidirali smo priložene skupinske računovodske izkaze družbe Mlinotest d.d. in njenih odvisnih družb (skupina Mlinotest), ki vključujejo skupinski izkaz finančnega položaja na dan 31. decembra 2012, skupinski izkaz poslovnega izida, skupinski izkaz vseobsegajočega donosa, skupinski izkaz sprememb lastniškega kapitala in skupinski izkaz denarnih tokov za tedaj končano leto ter povzetek bistvenih računovodskih usmeritev in druge pojasnjevalne opombe.

Odgovornost posloводства za računovodske izkaze

Posloводство je odgovorno za pripravo in pošteno predstavitev teh računovodskih izkazov v skladu z mednarodnimi standardi računovodskega poročanja, kot jih je sprejela EU in za tako notranje kontroliranje, kot je v skladu z odločitvijo posloводства potrebno, da omogoči pripravo računovodskih izkazov, ki ne vsebujejo pomembno napačne navedbe zaradi prevare ali napake.

Revizorjeva odgovornost

Naša odgovornost je izraziti mnenje o teh računovodskih izkazih na podlagi revizije. Revizijo smo opravili v skladu z mednarodnimi standardi revidiranja. Ti standardi zahtevajo od nas izpolnjevanje etičnih zahtev ter načrtovanje in izvedbo revizije za pridobitev sprejemljivega zagotovila, da računovodski izkazi ne vsebujejo pomembno napačne navedbe.

Revizija vključuje izvajanje postopkov za pridobitev revizijskih dokazov o zneskih in razkritjih v računovodskih izkazih. Izbrani postopki so odvisni od revizorjeve presoje in vključujejo tudi ocenjevanje tveganj napačne navedbe v računovodskih izkazih zaradi prevare ali napake. Pri ocenjevanju teh tveganj prouči revizor notranje kontroliranje, povezano s pripravljanim in poštenim predstavljanjem računovodskih izkazov družbe, da bi določil okoliščinam ustrezne revizijske postopke, ne pa, da bi izrazil mnenje o uspešnosti notranjega kontroliranja družbe. Revizija vključuje tudi ovrednotenje ustreznosti uporabljenih računovodskih usmeritev in utemeljenosti računovodskih ocen posloводства kot tudi ovrednotenje celotne predstavitve računovodskih izkazov.


Verjamemo, da so pridobljeni revizijski dokazi zadostna in ustrezna podlaga za naše revizijsko mnenje.

Mnenje

Po našem mnenju so skupinski računovodski izkazi v vseh pomembnih pogledih poštena predstavitev finančnega položaja skupine Mlinotest na dan 31. decembra 2012 ter njenega poslovnega izida in denarnih tokov za tedaj končano leto v skladu z mednarodnimi standardi računovodskega poročanja, kot jih je sprejela EU.

Poročilo o zahtevah druge zakonodaje

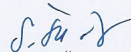
V skladu z zahtevo Zakona o gospodarskih družbah potrjujemo, da so informacije v poslovnem poročilu skladne s priloženimi računovodskimi izkazi.



Irena Uršič

pooblaščená revizorka

KPMG SLOVENIJA,
podjetje za revidiranje, d.o.o.



Katarina Sitar Šuštar

partner

Ljubljana, 19. april 2013

KPMG Slovenija, d.o.o.

1