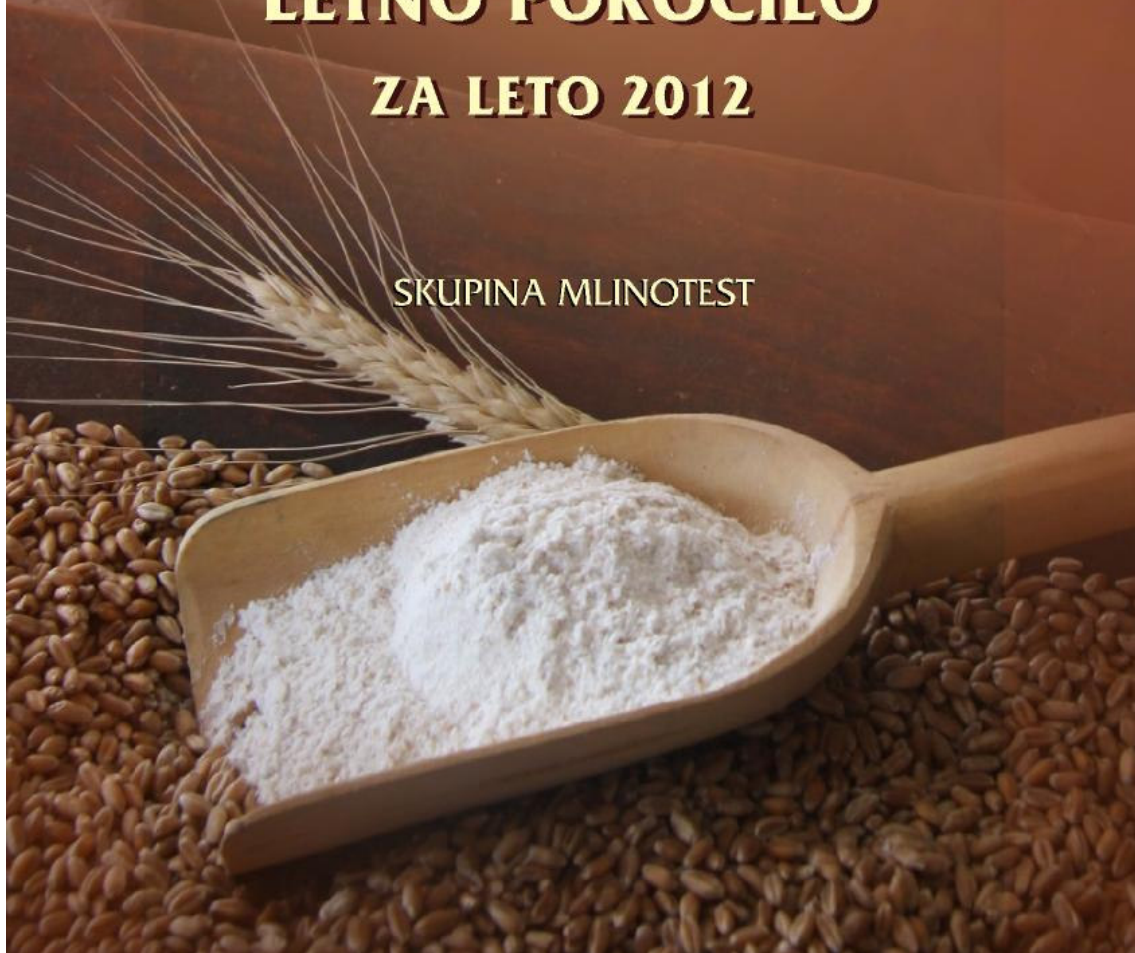




KONSOLIDIRANO LETNO POROČILO

ZA LETO 2012

SKUPINA MLINOTEST



K A Z A L O

SESTAV SKUPINE MLINOTEST	3
ORGANIZACIJSKA STRUKTURA SKUPINE MLINOTEST NA DAN 31.12.2012	4
NAGOVOR PREDSEDNIKA UPRAVE MLINOTESTA D.D.....	5
POSLOVNO POROČILO SKUPINE MLINOTEST	9
POMEMBNI POSLOVNI DOGODKI, KI SO NASTOPILI PO KONCU POSLOVNEGA LETA 2012..	16
IZJAVA O UPRAVLJANJU DRUŽBE	17
IZJAVA POSLOVODSTVA.....	21
REVIZORJEVO POROČILO.....	24
KONSOLIDIRANI IZKAZ POSLOVNEGA IZIDA SKUPINE MLINOTEST ZA OBDOBJE OD 1. JANUARJA DO 31. DECEMBRA.....	25
KONSOLIDIRANI IZKAZ VSEOBSEGAJOČEGA DONOSA SKUPINE MLINOTEST	26
KONSOLIDIRANI IZKAZ FINANČNEGA POLOŽAJA SKUPINE MLINOTEST NA DAN 31. DECEMBRA.....	27
KONSOLIDIRANI IZKAZ DENARNIH TOKOV SKUPINE MLINOTEST ZA OBDOBJE OD 1. JANUARJA DO 31. DECEMBRA.....	28
KONSOLIDIRANI IZKAZ SPREMEMB LASTNIŠKEGA KAPITALA SKUPINE MLINOTEST ZA OBDOBJE OD 1. JANUARJA DO 31. DECEMBRA 2012	29
KONSOLIDIRANI IZKAZ SPREMEMB LASTNIŠKEGA KAPITALA SKUPINE MLINOTEST ZA OBDOBJE OD 1. JANUARJA DO 31. DECEMBRA 2011	30
POJASNILA H KONSOLIDIRANIM RAČUNOVODSKIM IZKAZOM	31

SESTAV SKUPINE MLINOTEST

Skupino MLINOTEST sestavljajo obvladujoča družba Mlinotest d.d. in njene odvisne družbe:

Družba	Sedež	Delež Mlinotesta d.d. v letu 2011*	Delež Mlinotesta d.d. v letu 2012*
Mlinotest Kruh Koper d.o.o. Koper	Slovenija	99,127	99,127
Mlinotest Trgovina d.o.o. Umag	Hrvaška	100,000	100,000
Žitoproizvod d.d. Karlovac	Hrvaška	87,392	92,450
Finholding d.o.o.	Slovenija	100,000	100,000
Mlinotest-S d.o.o. Ruma	Srbija	100,00	100,000

* delež v lasti Mlinotesta d.d. glede na osnovni kapital

Glavne dejavnosti matične družbe in povezanih družb :

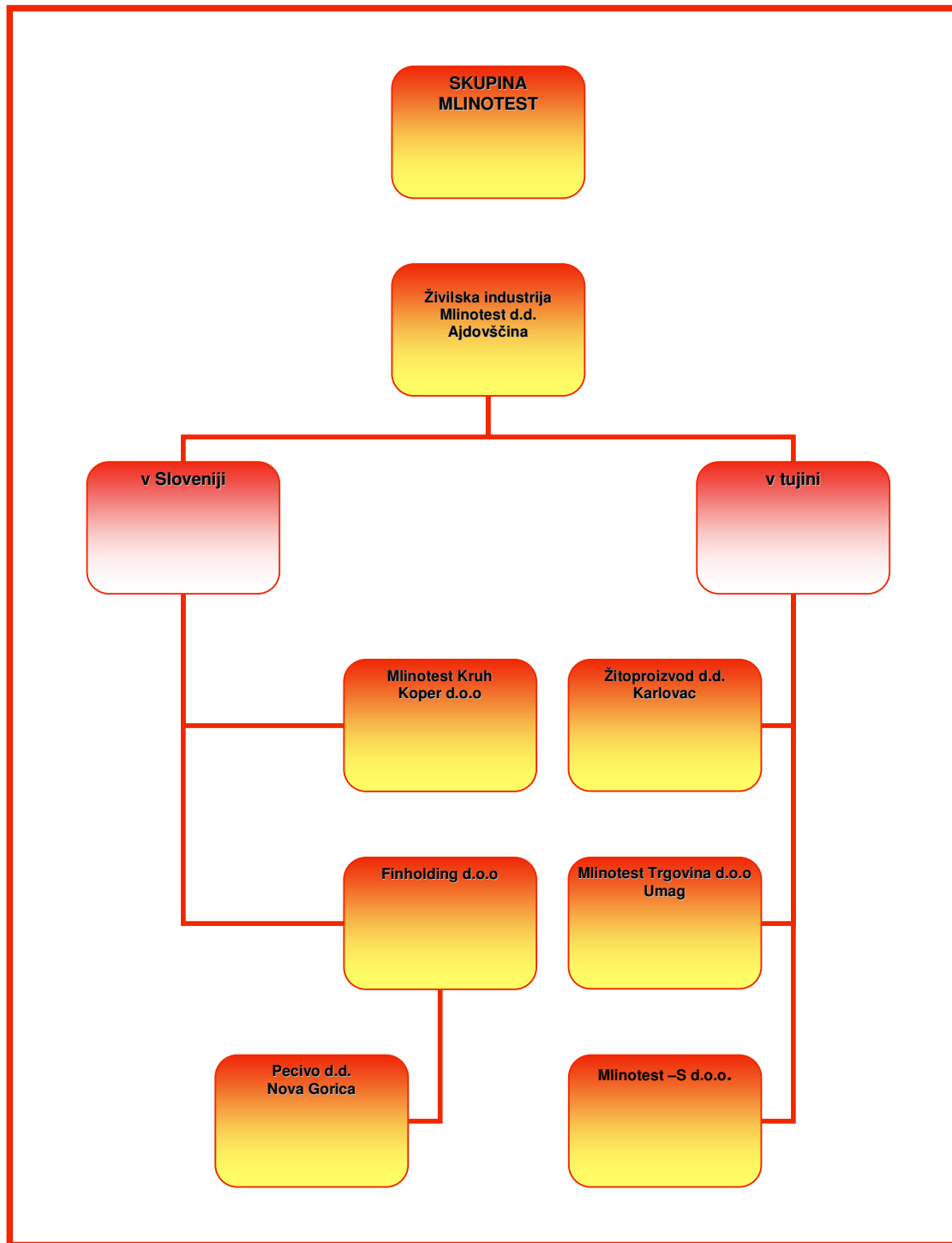
- DA/10.61 Mlinarstvo – mletje in luščenje žit, to je predelava pšenice, koruze, ječmena in ajde
- DA/10.73 Proizvodnja testenin
- DA/10.82 Proizvodnja kakava, čokolade in sladkornih izdelkov
- DA/10.71 Proizvodnja kruha, svežega peciva in slaščic

Finančni poudarki SKUPINE MLINOTEST

v EUR	2012			
	Skupaj sredstva	Kapital	Prihodki od prodaje	Dobiček
Mlinotest d.d.	58.056.727	30.787.607	46.415.438	-531.304
Mlinotest Kruh Koper d.o.o.	5.200.460	2.427.573	6.658.562	263.600
Mlinotest Trgovina d.o.o. Umag	1.765.760	1.507.458	1.365.148	41.523
Žitoproizvod d.d. Karlovac	10.752.970	6.965.710	6.687.374	-679.518
Skupina Finholding*	8.220.070	2.338.866	1.792.387	-1.768
Mlinotest-S d.o.o. Ruma	405.725	68.613	143.585	-100.837

* Skupino Finholding sestavljajo sledeče družbe: Finholding d.o.o., Pecivo d.d. Nova Gorica z odvisno družbo Fino d.d..

ORGANIZACIJSKA STRUKTURA SKUPINE MLINOTEST na dan 31.12.2012



NAGOVOR PREDSEDNIKA UPRAVE MLINOTESTA D.D.

V preteklem letu smo v Skupini ustvarili 59 milijonov prihodkov od prodaje, v matični družbi Mlinotest d.d pa 46 milijonov evrov. V Skupini so bili prihodki za 5 odstotkov manjši v primerjavi s predhodnim letom. Leto 2012 je Skupina zaključila z izgubo v višini 1.489 tisoč evrov, matična družba pa z izgubo v višini 531 tisoč evrov.

Na poslovni izid je vplival tudi popravek vrednosti naložb, vendar je v največji meri posledica dviga osnovnih cen materialov, ki jih nismo uspeli nadomestiti s povečanjem cen naših izdelkov, še zlasti pekarskih. Povečevanje brezposelnosti in zmanjševanje kupne moči povečujeta socialno stisko ljudi, ki posegajo po nizko cenovnih izdelkih. Ne pričakujemo, da se bo to stanje izboljšalo, nasprotno, napovedani trendi gospodarstva niso spodbudni, zato smo sprejeli stroge ukrepe za doseglo znižanja stroškov.


V lanskem letu smo na marketinškem področju nadaljevali z razvojem in širitvijo blagovne znamke Divita; razvite so bile testenine za športnike ter skupina polnjenih testenin, ki jih odlikuje inovativni kratki način priprave in izrazitejši okus. Na področju novih in inovativnih izdelkov je najpomembnejša dopolnitev skupine svežih cmokov. Izbor pekarskih in slaščičarskih izdelkov smo osvežili z dopolnilnimi izdelki. Na tržišče smo plasirali novo linijo keksov Matini, ki se odlikujejo po krhkosti in aromatičnosti.

V letu 2012 smo v Skupini investirali v osnovna sredstva 12,8 milijona evrov, od tega v matični družbi 10,2 milijona evrov; večino teh sredstev predstavlja nakup nepremičnine v Ajdovščini za zagon novih programov matične družbe.

Konec leta 2012 je bilo v Skupini 795 zaposlenih; nadaljujemo s procesom povečanja produktivnosti po posameznih enotah in zniževanjem zaposlenih, ki se je zmanjšalo za 5% v primerjavi s predhodnim letom.

Glede na dogajanja na svetovnem trgu, gospodarsko, politično in finančno negotovost v Sloveniji v letošnjem letu pričakujemo še težje pogoje poslovanja. V letu 2013 nameravamo z optimiranjem stroškovne učinkovitosti povečati konkurenčnost prodaje naših izdelkov. Za doseglo le-tega smo se tudi organizacijsko prilagodili posameznim »prodajnim stebrom«. S predanostjo in prizadevnostjo vseh zaposlenih bomo dosegli obstoj in nadaljnjo rast Skupine.

David Nabergoj – predsednik Uprave Mlinotest d.d.

A handwritten signature in blue ink, consisting of several overlapping loops and strokes.

MATIČNA DRUŽBA : MLINOTEST d.d. Ajdovščina

Uprava

David Nabergoj – predsednik
Matija Majcenovič – član uprave

Poslovanje družbe Mlinotest d.d. je predstavljeno v **Letnem poročilu družbe Mlinotest d.d. za leto 2012**, ki je na vpogled na sedežu družbe v Ajdovščini.

Poslovanja podrejenih družb so predstavljena v :

- ❑ Letnem poročilu družbe Mlinotest Kruh Koper d.o.o. za leto 2012, ki je na vpogled na sedežu družbe Mlinotest d.d., Tovarniška 14, Ajdovščina;
- ❑ Letnem poročilu družbe Žitoproizvod d.d. za leto 2012, ki je na vpogled na sedežu družbe Žitoproizvod d.d., Banija 69, Karlovac;
- ❑ Letnem poročilu družbe Finholding d.o.o. za leto 2012, ki je na vpogled na sedežu matične družbe Mlinotest d.d., Tovarniška 14, Ajdovščina.

PODREJENE DRUŽBE :

MLINOTEST KRUH KOPER d.o.o. Koper

Ulica 15.maja 12, 6000 Koper
Franko Perič - direktor

Mlinotest Kruh Koper d.o.o. je v letu 2012 ustvaril dobiček v višini 263.600 EUR, kar je za 41 odstotkov manj v primerjavi s predhodnim letom.

V tem obdobju so bili doseženi čisti prihodki iz prodaje v višini 6.658.562 EUR, kar je za 2 odstotka manj v primerjavi s predhodnim letom.

Ustvarjeni dobiček v letu 2012 predstavlja 11,2 odstotni donos na lastniški kapital.

Skupni znesek kapitala na dan 31.12.2012 znaša 2.427.573 EUR. Viri financiranja so sestavljeni iz 46,7 odstotkov kapitala, iz 8,9 odstotkov dolgoročnih finančnih obveznosti, iz 19,8 odstotkov kratkoročnih poslovnih obveznosti, iz 14,5 odstotkov kratkoročnih finančnih obveznosti ter iz 10,1 odstotkov rezervacij.

Za posodobitev zgradb in opreme ter investicijsko vzdrževanje je družba v letu 2012 namenila 295.985 EUR.

V družbi Mlinotest Kruh Koper d.o.o. je bilo v letu 2012 povprečno 93 zaposlenih, na dan 31.12.2012 pa 92 zaposlenih.

MLINOTEST TRGOVINA d.o.o. UMAG

Joakima Rakovca 2, Umag, Hrvaška
Jasmina Kolarić Koprivanac – direktor

Družba Mlinotest Trgovina d.o.o Umag je v letu 2012 poslovala z dobičkom v višini 41.523 EUR, kar je za 1.205 odstotkov več v primerjavi s predhodnim letom. Doseženi čisti prihodki iz prodaje v višini 1.365.148 EUR so za 1 odstotek večji v primerjavi s predhodnim letom.

Ustvarjeni dobiček v letu 2012 predstavlja 2,8 odstotni donos na lastniški kapital.

Skupni znesek kapitala na dan 31.12.2012 znaša 1.507.458 EUR. Viri financiranja so sestavljeni iz 85,4 odstotkov kapitala, 6,8 odstotkov kratkoročnih finančnih obveznosti, 1,6 odstotka rezervacij in 6,2 odstotkov kratkoročnih poslovnih obveznosti.

Za posodobitev opreme in investicijsko vzdrževanje je družba v letu 2012 namenila 18.859 EUR.

V družbi Mlinotest Trgovina Umag d.o.o. je bilo v letu 2012 povprečno 35 zaposlenih, na dan 31.12.2012 pa 31 zaposlenih.

ŽITOPROIZVOD d.d. KARLOVAC

Banija 69, Karlovac, Hrvaška
Jure Sablić – predsednik uprave
Sanja Mejašić – članica uprave

Družba Žitoproizvod d.d. je v letu 2012 poslovala z izgubo v višini 679.518 EUR. Doseženi so bili čisti prihodki iz prodaje v višini 6.687.374 EUR, ki so v primerjavi s predhodnim letom nižji za 4 odstotke.

Ustvarjeni rezultat v letu 2012 predstavlja -8,8 odstotni donos na lastniški kapital.

Skupni znesek kapitala na dan 31.12.2012 znaša 6.965.710 EUR. Viri financiranja so sestavljeni iz 64,8 odstotkov kapitala, 6,2 odstotka dolgoročnih finančnih obveznosti, 1,2 odstotkov rezervacij, 9 odstotkov kratkoročnih poslovnih obveznosti in 18,8 odstotka kratkoročnih finančnih obveznosti.

Skupni obseg investicij v osnovna sredstva v letu 2012 je znašal 95.956 EUR.

V družbi Žitoproizvod d.d. je bilo v letu 2012 povprečno 150 zaposlenih, na dan 31.12.2012 pa 135 zaposlenih.

FINHOLDING d.o.o.

Štefanova ulica 1, Ljubljana
Matija Majcenovič – direktor

Finholding d.o.o. je večinski lastnik družbe Pecivo d.d. iz Nove Gorice, le-ta pa družbe Fino d.d.. Te družbe sestavljajo Skupino Finholding, ki je konsolidirana v Skupino Mlinotest.

Skupina Finholding je v letu 2012 poslovala z izgubo v višini 1.768 EUR. Doseženi so bili čisti prihodki iz prodaje v višini 1.792.387 EUR, ki so v primerjavi s predhodnim letom nižji za 1 odstotek.

Skupni znesek kapitala na dan 31.12.2012 znaša 2.338.866 EUR. Viri financiranja so sestavljeni iz 28,5 odstotkov kapitala, 1,8 odstotkov rezervacij, 65,4 odstotkov kratkoročnih finančnih obveznosti in 4,6 odstotkov kratkoročnih poslovnih obveznosti.

Skupni obseg investicij v osnovna sredstva v letu 2012 je znašal 2.138.897 EUR.

Družba Fino d.d. nima zaposlenih, v družbi Pecivo d.d. je bilo v letu 2012 v povprečju zaposlenih 42 delavcev, v družbi Finholding d.o.o. pa 2 zaposlena.

MLINOTEST - S d.o.o.

Kraljevačka-Istočna radna zona BB, Ruma, Srbija
Marica Pazarski - direktor

Družba Mlinotest-S d.o.o. je v letu 2012 poslovala z izgubo v višini 100.837 EUR. Doseženi so bili čisti prihodki iz prodaje v višini 143.585 EUR, ki so v primerjavi s predhodnim letom višji za 33 odstotkov.

Skupni znesek kapitala na dan 31.12.2012 znaša 68.613 EUR.

Skupni obseg investicij v osnovna sredstva v letu 2012 je znašal 55.895 EUR.

V družbi Mlinotest-S d.o.o. je bilo na dan 31.12.2012 zaposlenih 5 delavcev.

POSLOVNO POROČILO SKUPINE MLINOTEST

POSLANSTVO IN STRATEGIJA MLINOTESTA

Osnovno poslanstvo Mlinotesta je zadovoljevanje zahtev, potreb, želja in pričakovanj kupcev s kakovostno in zdravo hrano v skladu z domačimi in mednarodnimi standardi ter ohranjanje stabilnega gospodarjenja na nivoju delniške družbe in vseh njenih podrejenih družb.

Razvojna strategija Mlinotesta, ki omogoča izpolnitev poslanstva, je predstavljena v strateškem in poslovnem načrtu. Usmerjena je na vsa področja pomembna za kakovostno obvladovanje družbe.

Vodstvo družbe se še posebno zaveda pomembnosti celovitega obvladovanja kakovosti kot poglobitnega dejavnika za zagotavljanje konkurenčnih prednosti v domačem in tujem okolju. Zato je ena izmed prednostnih nalog vzpostavitve in vzdrževanje trajne in visoke zavezanosti vseh zaposlenih h kakovosti.

AKTIVNOSTI NA PODROČJU RAZVOJA IN INVESTICIJ

V pekarskem obratu v Škofji Loki smo v začetku leta izvedli rekonstrukcijo ogrevalnega kotla in menjavo ogrevanja s kurilnim oljem na ogrevanje s plinom. Učinek se že kaže v prihranku stroškov energentov. V maju in juniju smo izvedli investicijo v zamenjavo azbestno cementnih kritin z jekleno kritino na dveh objektih proizvodnega kompleksa Tovarniške ulice, to je Tovarni testenin in objektu nekdanjih delavnic. Odstranjenih je bilo cca 6000 m² ekološko spornih »salonitk«, z njimi ostaja pokrita le še streha skladišča mok in del strehe podnega skladišča. Obenem se je odstranjevanje nevarnih kritin nadaljevalo tudi na preostanku dveh hal v severnem delu kompleksa nekdanje tovarne Lipa. Zamenjana je bila kritina večine objektov, ki z dolgoročnim planom niso predvideni za odstranitev. V sklopu postavljanja novega programskega nadzornega sistema in spremljanja materialnih finančnih tokov je bila v vseh proizvodnih in skladiščnih objektih v kompleksu na Tovarniški ulici v Ajdovščini postavljena infrastruktura baznih postaj, čitalcev in printerjev, ki omogoča avtomatizacijo sledljivosti znotraj procesa in sledljivost blaga do kupca. V sklopu istega projekta je bila v mlinu izvedena investicija v avtomatske pretočne tehtnice in programsko opremo za spremljanje izplena meljave. V družbi Kruh Koper d.o.o. je bil rekonstruiran in opremljen prostor Mlinčka v Izoli, manjša rekonstrukcija je bila izvedena tudi v prodajalni in restavraciji na Delpinovi ulici v Novi Gorici.

Na področju novih in inovativnih izdelkov je najpomembnejša dopolnitev skupine svežih cmokov. Proizvodne programe pekarskih in slaščičarskih izdelkov smo osvežili z dopolnilnimi izdelki. Razvite so bile testenine za športnike ter skupina polnjenih testenin, ki jih odlikuje inovativni kratki način priprave.

AKTIVNOSTI NA PODROČJU TRŽENJA

V letu 2012 smo izvedli naslednje projekte:

Prenova spletne strani www.mlinotest.si

Po desetih letih lastne spletne strani podjetja Mlinotest smo izvedli celostno prenovo. V tem času so se trendi pri predstavitvi podjetja na spletu zelo spremenili. Osredotočili smo se predvsem na potrošnika, z veliko uporabnih informacij, zanimivih vsebin in receptov. S prenovo spletnih strani se je podvojil čas obiska, podvojili smo število ogledalnih strani, za tretjino se je povečalo število vračajočih obiskovalcev.

Nova spletna trgovina <http://trgovina.mlinotest.si>

Prenovili smo spletno trgovino za naročanje tort, kot možnost nakupa bomo dodali tudi druge izdelke, ki jih proizvajamo v podjetju: testenine, moke.... Uredili bomo tudi dostavo na domove.

Novi izdelki v letu 2012

Tortellini. V letu 2012 so na slovenski trg prišli novi Tortellini, ki jih pripravimo v samo dveh minutah. Sveže polnjene testenine s tankim testom so novost na trgu. Imajo več polnila in izrazitejši okus. Nov inovativni način priprave - kar v ponvi skupaj z omako. Novi tortellini ne vsebujejo ojačevalcev arom in so brez dodanih konzervansov. Polnila so bolj kremasta. Pakirani so v vrečke s širokim dnom. Tako so izdelki lahko pokončno postavljeni na prodajnih policah in še bolj opazni. Aktivnosti, ki so potekale vzporedno z uvajanjem novih izdelkov na trg, so bile degustacije, POS materiali: letaki, plakati, magnetni bloki, kataložni list, e-novica članom kuharskega kluba Mlinotest, predstavitev izdelkov na spletni strani, nagradna igra v maloprodaji Mlinotest, nagradna igra na Facebooku Mlinotest, oglaševanje na radiu in reviji Dober tek.....

Keksi Matini. Na tržišče je prišla nova linija keksov - polnjeni keksi Matini. Keksi so polnjeni v treh različnih okusih: kakavovi keksi, vaniljevi keksi s figovim polnilom in vaniljevi keksi z jabolčnim polnilom. Polnjeni keksi vseh treh okusov se odlikujejo po krhkosti in aromatičnosti. Zaradi potreb trga smo lansirali dva okusa keksov tudi v manjšem pakiranju v posebnem prodajnem kartonu. Narejen je bil tudi oglas.

Kruhi Hrust. Kruhi Hrust so pripravljene po dolgem postopku, kar jim daje značilen bogat, domač okus. Relativno konservativen, tradicionalni postopek daje ključni prispevek daljši obstojnosti in svežini kruha. Značilnost kruhov je tudi rustikalni izgled in značilni rez skorje. Na voljo so: Hrust beli, Hrust črni in Hrust polnozrnat. Za trgovine so bili narejeni voblerji, plakati, letaki, izvajale pa so se tudi degustacije.

Bale – štručke s polnilom. V letu 2012 smo kot novost uvedli tudi Bale - štručke s polnilom: burek, kebab in pizza. Zaradi velikega povpraševanja po zamrznjenih balah smo naredili nov izdelek in sicer pripravljena pakiranja s posameznim okusom 10 x 50 g. V lastni maloprodaji se prodaja kot zamrznjen izdelek ali pa v delikatesi kot pravkar pečen.

Sladoled. V Mlinčkih smo začeli s prodajo sladoleda iz lastne proizvodnje. V Mlinotestovi pekarni v Škofji Loki smo v mesecu maju pričeli s proizvodnjo svežega sladoleda. V ponudbo smo uvrstili mlečne in zamrznjene deserte.

Divita sport testenine. Oktobra meseca smo na trg lansirali nove testenine Divita SPORT, ki so namenjene tako profesionalnim športnikom kot tudi rekreativcem, primerne pa so tudi za vse, ki veliko dajo na zdravo prehrano in zdrav način življenja. Testenine so pomembne v prehrani športnikov, saj imajo idealno vsebnost ogljikovih hidratov, pri katerih prevladuje škrob, obogatene so z vitamini B1, B2, B3, B9, E in železom. Testenine Divita SPORT so na voljo v treh oblikah: Špageti 45, Peresniki veliki in Polži 31. S komunikacijo smo se osredotočili na specializirane revije: Tekoč, Bicikel, bili sponzor dobavitelj - testeninke na Ljubljanskem maratonu, naredili smo letake in plakate.

Cmoki iz žit. Mlinotest je za slovenski trg pripravil dva nova okusa svežih cmokov v blagovni znamki Divita in sicer Cmoki s koruzo in ajdo ter Zdrobovi žličniki. Nova okusa cmokov sta narejena na osnovi žit, ki predstavljajo bogat nizko maščobni vir ogljikovih hidratov, beljakovin, še zlasti pa vlaknin in rudnin. Cmoke s koruzo in ajdo lahko pripravimo na različne načine: kuhane ali na žaru, lahko so glavna jed ali pa kot priloga. Z Divita zdrobovimi žličniki bo priprava samostojnega obroka ali zakuhe za juho nadvse hitra, enostavna in okusna. Pripravili smo letake z recepti, ki jih bomo delili na degustacijah.

Aktivnosti na področju lastne maloprodaje

V lastni maloprodajni mreži smo pripravili plakate, letake, kupone in oglase za izvedbo rednih akcij pospeševanja prodaje Najslajša cena in v predvelikonočnem času smo prvič naredili Oglasnik, z objavljenimi akcijskimi izdelki lastne proizvodnje in ostalih dobaviteljev. Prav tako smo izvedli tudi posebne akcije v obliki nagrajevanja nakupov ter akcije, ki so bile osredotočene na praznovanja posameznih praznikov ter na promocijo novih izdelkov. Naredili smo tudi številne kupone, s katerimi so lahko naši kupci kupili več izdelkov po ugodnejši ceni.

Odnosi z javnostmi

V mesecu oktobru 2012 smo organizirali dan odprtih vrat, obiskalo nas je skoraj 2000 otrok in odraslih. Predstavili smo nove investicije in nove izdelke, nad katerimi so bili obiskovalci navdušeni.

V Lavričevi knjižnici v Ajdovščini je potekal literarni natečaj Melje, melje mlinček, na katerem so bili izbrani najboljši prispevki.

V letu 2012 smo se udeležili sejma PLMA v Amsterdamu, ki je največji sejem trgovskih blagovnih znamk.

ODGOVORNOST DO OKOLJA

V vseh družbah Skupine Mlinotest ocenjujemo, da s svojim delovanjem zmerno vplivamo na okolje. Vse družbe v Skupini Mlinotest okoljske predpise spoštujejo.

Kot doslej bomo tudi v prihodnje zasledovali naslednje cilje:

- dosledno izpolnjevanje okoljske zakonodaje,
- uporaba atestirane opreme pri delu,
- spremljanje in zmanjševanje porabe energije in vode,
- zmanjševanje količine odpadkov,
- ločeno zbiranje odpadkov,
- zvočna izolativnost v skladu z gradbenim projektom,
- upoštevanje prometnega režima v okviru kompleksa Mlinotest.

UPRAVLJANJE S TVEGANJI

Kreditno tveganje

Kreditno tveganje je tveganje, da bo družba ali skupina utrpela finančno izgubo, če njena stranka ne bo poravnala pogodbene obveznosti. Osredotočili smo se predvsem na obvladovanje kreditnega tveganja s sprotnim nadziranjem slabih plačnikov. Skupina Mlinotest obvladuje izpostavljenost kreditnemu tveganju z različnimi aktivnostmi, kot so sprotne spremljanje odprtih terjatev in z aktivnimi procesi izterjave terjatev, omejevanjem izpostavljenosti posameznim kupcem, nadziranjem poslovanja in finančnega stanja novih in obstoječih kupcev.

Likvidnostno tveganje

Tveganje plačilne sposobnosti izhaja iz možnosti, da družba v določenem trenutku ne bo imela zadosti likvidnih sredstev za poravnavanje svojih tekočih obveznosti. To tveganje družba Mlinotest in Skupina Mlinotest obvladujeta na način, da ne prihaja do neuskklajenosti denarnih pritokov in odtokov, z zagotavljanjem ustrezne razpršenosti zunanjih virov financiranja in dospelosti obveznosti, s pomočjo kreditne linije pri bankah, ki omogočajo koriščenje posojila glede na trenutne potrebe in z optimizacijo nabavnih naročil in plačilnih rokov dobaviteljem.

Valutno tveganje

Valutno tveganje je tveganje, da bo vrednost premoženja nihala zaradi spremembe deviznih tečajev. Ocenjujemo, da je največja izpostavljenost družbe Mlinotest in skupine Mlinotest valutnemu tveganju odvisna od gospodarskih in finančnih gibanj na Hrvaškem ter v Srbiji, zato je še posebna pozornost pri obvladovanju tveganj posvečena poslovanju družb na Hrvaškem in v Srbiji.

Obrestno tveganje

Obrestno tveganje izvira iz finančnih obveznosti. Ob koncu leta 2012 ima družba Mlinotest najetih šest dolgoročnih posojil, vezanih na 6-mesečni EURIBOR ter tri dolgoročna posojila, vezana na 3-mesečni EURIBOR. Obrestna mera enega kratkoročnega posojila je vezana na EURIBOR (3-mesečni), pet posojil pa je najetih s fiksno obrestno mero. Odvisna družba Mlinotest Kruh Koper ima najeto dolgoročno posojilo, vezano na 3-mesečni EURIBOR, družba Žitoproizvod d.d. pa ima najeti dve posojili, vezani na EURIBOR (1-mesečni in 3-mesečni) ter dve posojili s fiksno obrestno mero. Posojila s fiksno obrestno mero predstavljajo 39 odstotkov vseh najetih posojil Skupine. Skupina nima instrumentov za zaščito pred nihanji EURIBOR-ja.

Inflacijsko tveganje

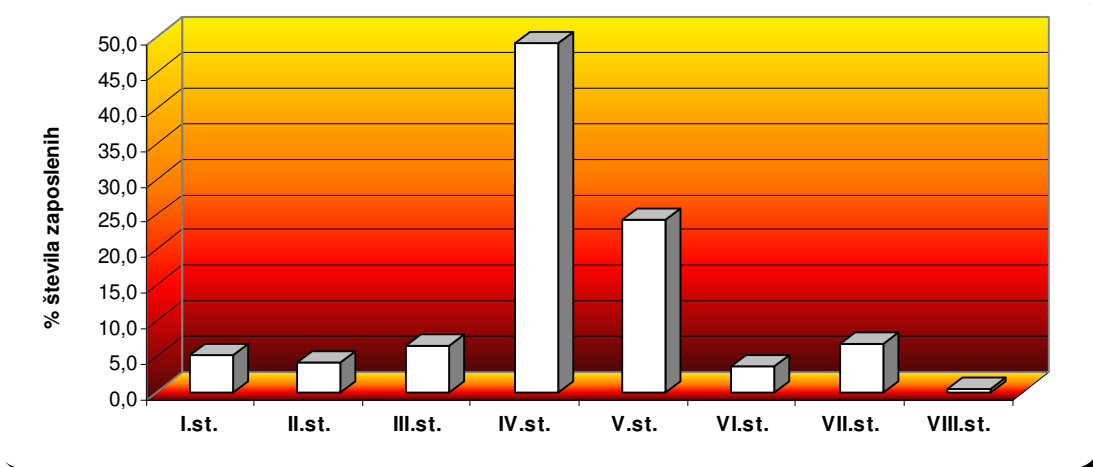
Nanaša se predvsem na nevarnost zvišanja nabavnih cen materialov in storitev, ki jih Skupina Mlinotest zaradi razmer na trgu s povečanjem prodajnih cen ne bi mogla prenesti na svoje kupce. Skupina Mlinotest skuša pri tem izkoristiti svojo velikost in uveljaviti večjo pogajalsko moč pri nabavnih pogojih.

ZAPOSLENI

V skupini Mlinotest je bilo v letu 2012 povprečno 835 zaposlenih, na dan 31.12.2012 pa 795 zaposlenih. Število zaposlenih konec leta 2012 je v primerjavi s predhodnim letom za 5 % manjše.

Povprečno število zaposlenih v letu 2012 po izobrazbeni strukturi

Stopnja izobrazbe	I	II	III	IV	V	VI	VII	VIII	SKUPAJ
Število	43	36	54	409	202	31	56	4	835
v %	5,1	4,3	6,5	49,0	24,2	3,7	6,7	0,5	100,0

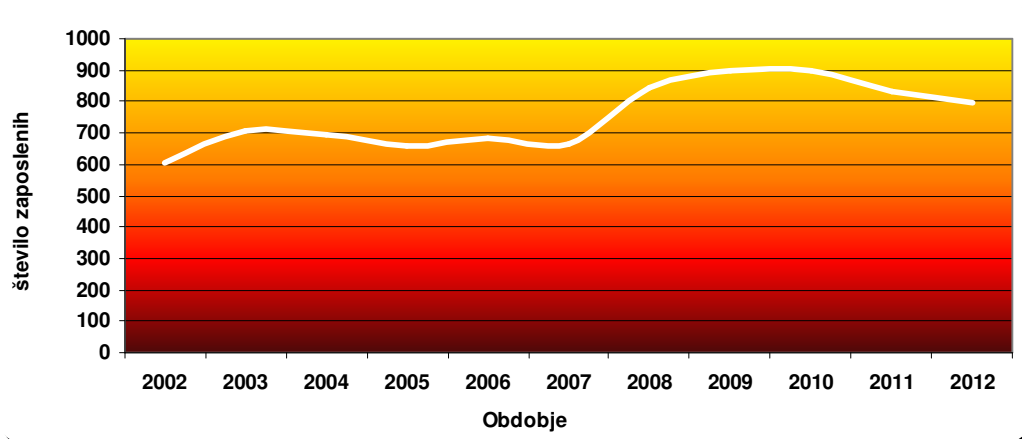


Povprečno število zaposlenih po izobrazbi v letu 2012 po posameznih družbah, ki so vključene v Skupino Mlinotest

Družba	I	II	III	IV	V	VI	VII	VIII	SKUPAJ
Mlinotest d.d.	11	22	38	240	134	23	37	4	509
Mlinotest Kruh Koper d.o.o.	2	7	14	58	9	2	1	0	93
Pecivo d.d.	9	0	2	26	4	0	1	0	42
Mlinotest Trgovina Umag d.o.o.	8	3	0	10	8	3	3	0	35
Žitoproizvod d.d.	13	4	0	73	46	3	11	0	150
Mlinotest - S	0	0	0	3	1	0	1	0	5
Finholding d.o.o.	0	0	0	0	0	0	2	0	2
SKUPAJ	43	36	54	409	202	31	56	4	835

Gibanje števila zaposlenih Skupine Mlinotest po letih na dan 31.12.

Leto	2002	2003	2004	2005	2006	2007	2008	2009	2010	2011	2012
Število	604	708	692	661	685	664	843	900	896	834	795



PRODAJA IN TRŽENJE

Prihodki iz medsebojnih razmerij Skupine Mlinotest v EUR

v EUR	Leto 2012	Leto 2011	Indeks I.12/I.11
1. Nekonsolidirani čisti prihodki od prodaje	63.062.493	65.269.416	97
2. Konsolidirani čisti prihodki od prodaje	59.186.364	62.025.535	95
3. Čisti prihodki iz medsebojnih razmerij (1 – 2)	3.876.130	3.243.881	119

Skupni prihodki Skupine Mlinotest so v obdobju od 1. januarja do 31. decembra 2012 dosegli 63.062.493 EUR, medsebojna prodaja povezanim družbam je na nivoju 6 odstotkov (5 odstotkov v letu 2011) nekonsolidiranih čistih prihodkov od prodaje. Konsolidirani prihodki Skupine Mlinotest v letu 2012 so za 5 odstotkov nižji kot v letu 2011.

POMEMBNI POSLOVNI DOGODKI, KI SO NASTOPILI PO KONCU POSLOVNEGA LETA 2012

V letu 2013 se po datumu izkaza finančnega položaja niso pojavili dogodki, ki bi zahtevali dodatna razkritja.

IZJAVA O UPRAVLJANJU DRUŽBE

Upravljanje obvladujoče družbe Mlinotest d.d. temelji na zakonskih določilih, statutu družbe, ki predstavlja temeljni akt organizacije in poslovanja ter določilih Kodeksa upravljanja javnih delniških družb.

Vpeljan je dvotirni sistem upravljanja: družbo vodi uprava, njeno delovanje pa nadzoruje nadzorni svet.

Organi družbe so: skupščina delničarjev, nadzorni svet in uprava.

Skupščina delničarjev

Skupščina delničarjev je organ družbe, v katerem delničarji uresničujejo svoje pravice v zadevah družbe. Skupščina se skliče kadar je to v korist družbe ali kadar je to potrebno v skladu z zakonom in statutom. Sklic pa je najmanj trideset dni pred zasedanjem skupščine objavljen v Uradnem listu Republike Slovenije ali v dnevniku, ki izhaja na celotnem območju Slovenije, na spletni strani družbe, na spletnih straneh Ljubljanske borze, d.d. SEOnet, in na druge načine, če to zahtevajo predpisi. Skupščina družbe z vsebino, ki jo zahtevajo predpisi, se lahko skliče tudi s priporočenim pismom vsem delničarjem.

V sklicu skupščine se poleg časovnih in krajevnih navedb opredeljeni tudi pogoji, od katerih sta odvisna udeležba na skupščini in uresničevanje glasovalne pravice ter dnevni red s predlogi sklepov. Sklic skupščine, dnevni red, predlogi za sprejemanje sklepov z utemeljitvijo ter sklepi skupščine so objavljeni tudi na uradni spletni strani družbe www.mlinotest.si.

Glasovalno pravico lahko na skupščini uresničuje delničar ali pooblaščenec na podlagi pisnega pooblastila. Skupščina veljavno odloča, če je na seji prisotnih več kot 15% glasov (prvi sklic). V kolikor v prvem sklicu ni zagotovljena sklepčnost, se po vnaprej določenem časovnem presledku opravi skupščina z istim dnevnim redom, na kateri se veljavno odloča ne glede na višino zastopanega osnovnega kapitala, na kar je potrebno v vabilu posebej opozoriti (drugi sklic). Delničarji se lahko udeležijo skupščine in uresničujejo glasovalno pravico na skupščini s pogojem, da najkasneje konec četrtega dne pred dnevom skupščine prijavijo svojo udeležbo na sedežu uprave družbe.

Omejitev glasovalnih pravic na določen delež ali določeno število glasov ne obstajajo.

Nadzorni svet

Nadzorni svet izvaja svoje naloge v skladu z zakonom, statutom in Poslovníkom o delu nadzornega sveta. Temeljna funkcija nadzornega sveta je nadzor nad vodenjem poslov družbe. Ustaljena praksa nadzornega sveta je zasedanje na rednih sejah.

Dva člana, ki zastopata interese delničarjev, izvoli skupščina z navadno večino glasov navzočih delničarjev, en član pa je predstavnik delavcev družbe, ki ga v skladu z Zakonom o sodelovanju delavcev pri upravljanju izvoli svet delavcev. Vsi člani nadzornega sveta družbe imajo enake pravice in dolžnosti, če ni s statutom družbe določeno drugače.

Člani nadzornega sveta so izvoljeni za dobo šestih let. Vsi člani so lahko po preteku mandata ponovno izvoljeni. Nadzorni svet izmed svojih članov izvoli predsednika in namestnika. Predsednik je vedno predstavnik delničarjev.

Člani nadzornega sveta so, na predlog uprave, upravičeni do nagrade za njihovo delo, ter sejnine, katerih višino določi skupščina. Poleg tega pripada članom tudi povračilo potnih in drugih razumnih stroškov za prihod in udeležbo na seji. V letu 2012 so člani nadzornega sveta prejeli prejeme – sejnine na podlagi sklepa skupščine z dne 18.6.2009.

Nadzorni svet so na dan 31.12.2012 sestavljali trije člani: predsednik Borut Kuharič ter člana Nataša Kranjc in Silvan Peršolja.

Uprava

Družbo Mlinotest d.d. vodi uprava. Upravo družbe sestavljajo do trije člani in sicer je eden izmed njih predsednik, do dva pa člana. Upravo imenuje in razrešuje nadzorni svet. Mandat članov uprave traja šest let z možnostjo ponovnega imenovanja. Nadzorni svet lahko predčasno odpokliče člana uprave. Vsak član uprave zastopa delniško družbo samostojno in brez omejitev. Obvladujočo družbo vodi dvočlanska uprava; predsednik uprave družbe Mlinotest d.d. David Nabergoj ter član uprave družbe Mlinotest d.d. Matija Majcenovič.

Revizijska komisija

Revizijska komisija s svojim delovanjem v družbi zagotavlja kvalitetnejše izvajanje nadzorne funkcije v okviru družbe.

Naloge revizijske komisije so spremljanje postopka računovodskega poročanja, spremljanje učinkovitosti notranjih kontrol v družbi in sistemov za obvladovanje tveganja, spremljanje obvezne revizije letnih in konsolidiranih računovodskih izkazov, pregledovanje in spremljanje neodvisnosti revizorja za letno poročilo družbe, zlasti zagotavljanja dodatnih nerezizijskih storitev, predlaganje nadzornemu svetu imenovanje kandidata za revizorja letnega poročila družbe, nadzorovanje neoporečnosti finančnih informacij, ki jih daje družba, ocenjevanje sestavljanja letnega poročila, vključno z oblikovanjem predloga za nadzorni svet, sodelovanje pri določitvi pomembnejših področij revidiranja, sodelovanje pri pripravi pogodbe med revizorjem in družbo, opravljanje drugih nalog, določenih s statutom ali sklepom nadzornega sveta in sodelovanje z revizorjem pri opravljanju revizije letnega poročila družbe.

Revizijsko komisijo v družbi Mlinotest d.d. sestavljajo trije člani: Nataša Kranjc (članica nadzornega sveta), Borut Kuharič (predsednik nadzornega sveta) in Tjaša Prinčič (neodvisna strokovnjakinja, usposobljena za računovodstvo in revizijo).

Revizijska komisija opravlja področje dela v skladu z določili Zakona o gospodarskih družbah.

Pooblastila članov posloводства

Delničarji so na 19. skupščini dne 22.06.2010 ter na 21. skupščini dne 28.12.2011 pooblastili upravo, da lahko v soglasju z nadzornim svetom v obdobju petih let poveča osnovni kapital družbe. Uprava družbe lahko v soglasju z nadzornim svetom na podlagi obeh sklepov o povečanju osnovnega kapitala družbe poveča osnovni kapital družbe z izdajo novih delnic do največ skupne višine 5.928.953,85 EUR.

Obveščanje delničarjev in poročanje

Strategija komuniciranja z delničarji temelji na zagotavljanju transparentnosti poslovanja, ki ga v družbi Mlinotest d.d. uresničujemo z rednim in pravočasnim objavljanim informacij o položaju družbe ter pomembnejših spremembah v poslovanju družbe.

Pomemben del obveščanja finančne javnosti predstavljajo objave na spletnih straneh Ljubljanske borze, v sklopu sistema elektronskega obveščanja SEOnet.

Strategijo komuniciranja z lastniki in finančnimi javnostmi dopolnjujejo tudi objave na spletnih straneh družbe ter Letno poročilo.

Okvirni finančni koledar pomembnejših objav in dogodkov objavimo v sistemu elektronskega obveščanja SEOnet .

Pomembno neposredno in posredno imetništvo vrednostnih papirjev družbe

Imetnik	% lastništva 31.12.2012	% lastništva 31.12.2011
VIPA HOLDING D.D. NOVA GORICA v likvidaciji	48,01	71,45
GO! d.o.o.	29,26	-
ŠUMI NEPREMIČNINE d.o.o.	17,32	-

Družba Vipa Holding d.d. Nova Gorica v likvidaciji ima v lasti 1.655.354 navadnih (rednih) delnic, kar predstavlja 48,01 odstotka vseh izdanih delnic.

Družba GO! d.o.o. ima v lasti 1.008.723 navadnih (rednih) delnic, kar predstavlja 29,26 odstotka vseh izdanih delnic.

Družba ŠUMI NEPREMIČNINE d.o.o. ima v lasti 597.162 navadnih (rednih) delnic, kar predstavlja 17,32 odstotka vseh izdanih delnic.

Navadne delnice so delnice, ki dajejo njihovim imetnikom:

- pravico do udeležbe pri upravljanju družbe;
- pravico do dela dobička (dividenda) in
- pravico do ustreznega dela preostalega premoženja po likvidaciji ali stečaju družbe.

Kodeks upravljanja javnih delniških družb

Uprava delniške družbe Mlinotest Živilska industrija d.d. v nadaljevanju podaja izjavo o spoštovanju Kodeksa upravljanja javnih delniških družb (v nadaljevanju Kodeks), ki je javno dostopen na spletnem mestu Ljubljanske borze, d.d..

Izjava se nanaša na obdobje od 1. januarja 2011 do 31. decembra 2012.

Družba je spoštovala priporočila Kodeksa upravljanja javnih delniških družb z dne 8.12.2009 z naslednjimi odstopanji oziroma posebnostmi:

Družba Mlinotest d.d. **določbe tč. 2 Kodeksa** vsebinsko sicer izvaja, vendar zaenkrat še nima oblikovanega dokumenta s priporočeno vsebino in ga posledično tudi ne razkriva na svojih spletnih straneh.

Družba Mlinotest d.d. nima oblikovane posebne izjave iz **določbe tč. 8 Kodeksa**. Posledično se tudi ne izvaja določba tč.17.2. Kodeksa.

Družba **določbe tč. 8.10.** in **16.1** ne izvaja dosledno.

Določbo tč. 8.12. družba v pretežnem delu izvaja, saj so v poročilu skupščini navedene vsaj zakonsko predpisane vsebine.

Določba tč. 9. Kodeksa glede letnega ovrednotenja dela nadzornega sveta zaenkrat še ni upoštevana.

Določbe tč. 10.1. družba ne upošteva.

Določba tč. 13.1. Kodeksa glede oblikovanja kadrovske komisije in komisije za imenovanja ni bila upoštevana.

Določbe tč. 18.3. družba ne upošteva.

Določbe tč. 20. Kodeksa družba Mlinotest d.d. vsebinsko sicer izvaja, nima pa oblikovanih priporočenih dokumentov s tega področja.

Določba tč. 21.2. Kodeksa glede objave kontaktne osebe za odnose z vlagatelji na spletni strani ni upoštevana.

Določba tč. 21.3. Kodeksa ni upoštevana, saj družba zagotavlja javne objave izključno v slovenskem jeziku.

Določba tč. 22.5. Kodeksa zaenkrat še ni upoštevana.

Družba Mlinotest d.d. razkriva zakonsko predpisane vsebine iz **določbe tč. 22.7 Kodeksa**, preostalih vsebin pa ne razkriva.

Družba Mlinotest d.d. bo priporočilom kodeksa sledila tudi v prihodnje.

Pravila družbe o spremembah statuta

Za spremembo statuta je potreben sklep skupščine. O spremembah statuta odloča skupščina s $\frac{3}{4}$ večino. V primerih, ko gre za uskladitev statuta z uveljavljenimi predpisi ali za uskladitev z veljavno sprejetimi sklepi skupščine, lahko o takšnih spremembah statuta odloča tudi nadzorni svet.

Notranja kontrola

Naloge notranje kontrole opravlja za celotno Skupino Mlinotest plansko-analitska služba. Služba preverja učinkovitost poslovanja ter izdaja priporočila za učinkovitejše ravnanje.

IZJAVA POSLOVODSTVA

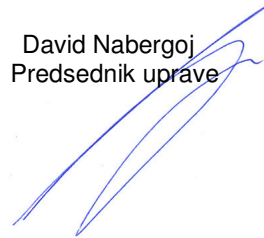
Uprava obvladujoče družbe je odgovorna za pripravo letnega poročila družbe in skupine Mlinotest ter računovodskih izkazov na način, ki vsej zainteresirani javnosti daje resnično in pošteno sliko premoženjskega stanja in izidov poslovanja družbe Mlinotest in njenih odvisnih družb v letu 2012.

Uprava izjavlja:

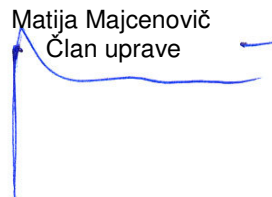
- da so računovodski izkazi pripravljani ob predpostavki, da bodo družba Mlinotest in njene odvisne družbe nadaljevale poslovanje tudi v prihodnosti,
- da dosledno uporablja izbrane računovodske politike in razkriva morebitne spremembe v računovodskih politikah,
- da so računovodske ocene pripravljene pošteno in premišljeno ter v skladu z načeli previdnosti in dobrega gospodarjenja,
- da podajajo računovodski izkazi resnično in pošteno sliko premoženjskega stanja skupine Mlinotest,
- da so računovodski izkazi s pojasnili za Skupino Mlinotest pripravljani v skladu z MSRP.

Uprava je odgovorna za izvajanje ukrepov, s katerimi zagotavlja ohranjanje vrednosti premoženja družbe in skupine Mlinotest ter za preprečevanje in odkrivanje prevar in drugih nepravilnosti.

David Nabergoj
Predsednik uprave

A blue ink signature of David Nabergoj, written over the printed name and title.

Matija Majcenovič
Član uprave

A blue ink signature of Matija Majcenovič, written over the printed name and title.

Ajdovščina, marec 2013

KAZALNIKI POSLOVANJA SKUPINE MLINOTEST

Kazalnik stopnja lastniškosti financiranja je razmerje med kapitalom in obveznostmi do virov sredstev.

Kazalnik stopnja dolgoročnosti financiranja je razmerje med dolgoročnimi viri financiranja (vsota kapitala in dolgoročnih dolgov skupaj z dolgoročnimi rezervacijami) in obveznostmi do virov sredstev.

Kazalnik stopnja osnovnosti investiranja prikazuje delež osnovnih sredstev po neodpisani vrednosti v vseh sredstvih.

Kazalnik stopnja dolgoročnosti investiranja prikazuje delež osnovnih sredstev po neodpisani vrednosti, dolgoročnih finančnih naložb in dolgoročnih poslovnih terjatev v vseh sredstvih.

Kazalnik koeficient kapitalske pokritosti osnovnih sredstev je razmerje med kapitalom in osnovnimi sredstvi po neodpisani vrednosti.

Kazalnik koeficient neposredne pokritosti kratkoročnih obveznosti je razmerje med števcem, ki ga predstavljajo likvidna sredstva (kratkoročne finančne naložbe + dobroimetje pri bankah, čeki, gotovina) in imenovalcem, ki ga predstavljajo kratkoročne obveznosti.

Kazalnik koeficient pospešene pokritosti kratkoročnih obveznosti je razmerje med števcem, ki ga predstavljajo likvidna sredstva (kratkoročne finančne naložbe + dobroimetje pri bankah, čeki, gotovina) in kratkoročne terjatve in imenovalcem, ki ga predstavljajo kratkoročne obveznosti.

Kazalnik koeficient kratkoročne pokritosti kratkoročnih obveznosti je razmerje med števcem, ki ga predstavljajo kratkoročna sredstva in imenovalcem, ki ga predstavljajo kratkoročne obveznosti.

Kazalnik koeficient gospodarnosti poslovanja je razmerje med števcem, ki ga predstavljajo poslovni prihodki in imenovalcem, ki ga predstavljajo poslovni odhodki.

Kazalnik koeficient čiste dobičkovnosti kapitala je razmerje med števcem, ki ga predstavlja čisti dobiček večinskega lastnika v poslovnem letu in imenovalcem, ki ga predstavlja povprečni kapital večinskega lastnika, brez čistega poslovnega izida večinskega lastnika proučevanega leta.

Kazalnik koeficient dividendnosti osnovnega kapitala je razmerje med števcem, ki ga predstavlja vsota dividend za poslovno leto in imenovalcem, ki ga predstavlja povprečni osnovni kapital.

	31.12.2012	31.12.2011
Stopnja lastniškosti financiranja (v %) (kapital / obveznosti do virov sredstev)	53%	51%
Stopnja dolgoročnosti financiranja (v %) (kapital + dolgoročni dolgovi + rezervacije) / obveznosti do virov sredstev)	67%	63%
Stopnja osnovnosti investiranja (v %) (osnovna sredstva po neodpisani vrednosti / sredstva)	54%	50%
Stopnja dolgoročnosti investiranja (v %) (OS po neodpisani vrednosti + dolgoročne finančne naložbe + dolgoročne poslovne terjatve) / sredstva)	59%	56%
Koeficient kapitalske pokritosti osnovnih sredstev (kapital / OS po neodpisani vrednosti)	0,97	1,02
Koeficient neposredne pokritosti kratkoročnih obveznosti (hitri koeficient) (likvidna sredstva / kratkoročne obveznosti)	0,28	0,23
Koeficient pospešene pokritosti kratkoročnih obveznosti pospešeni koeficient) (likvidna sredstva + kratkoročne terjatve) / kratkoročne obveznosti)	0,83	0,73
Koeficient kratkoročne pokritosti kratkoročnih obveznosti (kratkoročni koeficient) (kratkoročna sredstva / kratkoročne obveznosti)	1,25	1,18
Koeficient gospodarnosti poslovanja (poslovni prihodki / poslovni odhodki)	0,99	1,02
Koeficient čiste dobičkovnosti kapitala (v %) (čisti dobiček v poslovnem letu / povprečni kapital brez čistega poslovnega izida proučevanega leta)	-4,5%	1,4%
Koeficient dividendnosti osnovnega kapitala (vsota dividend za poslovno leto / povprečni osnovni kapital)	0,00	0,00

REVIZORJEVO POROČILO



Poročilo neodvisnega revizorja

Družbenikom družbe Mlinotest d.d.

Poročilo o računovodskih izkazih

Revidirali smo priložene skupinske računovodske izkaze družbe Mlinotest d.d. in njenih odvisnih družb (skupina Mlinotest), ki vključujejo skupinski izkaz finančnega položaja na dan 31. decembra 2012, skupinski izkaz poslovnega izida, skupinski izkaz vseobsegajočega donosa, skupinski izkaz sprememb lastniškega kapitala in skupinski izkaz denarnih tokov za tedaj končano leto ter povzetek bistvenih računovodskih usmeritev in druge pojasnjevalne opombe.

Odgovornost posloводства za računovodske izkaze

Posloводство je odgovorno za pripravo in pošteno predstavitev teh računovodskih izkazov v skladu z mednarodnimi standardi računovodskega poročanja, kot jih je sprejela EU in za tako notranje kontroliranje, kot je v skladu z odločitvijo posloводства potrebno, da omogoči pripravo računovodskih izkazov, ki ne vsebujejo pomembno napačne navedbe zaradi prevare ali napake.

Revizorjeva odgovornost

Naša odgovornost je izraziti mnenje o teh računovodskih izkazih na podlagi revizije. Revizijo smo opravili v skladu z mednarodnimi standardi revidiranja. Ti standardi zahtevajo od nas izpolnjevanje etičnih zahtev ter načrtovanje in izvedbo revizije za pridobitev sprejemljivega zagotovila, da računovodski izkazi ne vsebujejo pomembno napačne navedbe.

Revizija vključuje izvajanje postopkov za pridobitev revizijskih dokazov o zneskih in razkritjih v računovodskih izkazih. Izbrani postopki so odvisni od revizorjeve presoje in vključujejo tudi ocenjevanje tveganj napačne navedbe v računovodskih izkazih zaradi prevare ali napake. Pri ocenjevanju teh tveganj prouči revizor notranje kontroliranje, povezano s pripravljanjem in poštenim predstavljanjem računovodskih izkazov družbe, da bi določil okoliščinam ustrezne revizijske postopke, ne pa, da bi izrazil mnenje o uspešnosti notranjega kontroliranja družbe. Revizija vključuje tudi ovrednotenje ustreznosti uporabljenih računovodskih usmeritev in utemeljenosti računovodskih ocen posloводства kot tudi ovrednotenje celotne predstavitve računovodskih izkazov.

Verjamemo, da so pridobljeni revizijski dokazi zadostna in ustrezna podlaga za naše revizijsko mnenje.


Mnenje

Po našem mnenju so skupinski računovodski izkazi v vseh pomembnih pogledih poštena predstavitev finančnega položaja skupine Mlinotest na dan 31. decembra 2012 ter njenega poslovnega izida in denarnih tokov za tedaj končano leto v skladu z mednarodnimi standardi računovodskega poročanja, kot jih je sprejela EU.

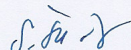
Poročilo o zahtevah druge zakonodaje

V skladu z zahtevo Zakona o gospodarskih družbah potrjujemo, da so informacije v poslovnem poročilu skladne s priloženimi računovodskimi izkazi.

KPMG SLOVENIJA,
podjetje za revidiranje, d.o.o.


Irena Uršič

pooblaščená revizorka


Katarina Sitar Šuštar
partner

Ljubljana, 19. april 2013

KPMG Slovenija, d.o.o.
1

RAČUNOVODSKI IZKAZI SKUPINE MLINOTEST

Konsolidirani izkaz poslovnega izida SKUPINE MLINOTEST za obdobje od 1. januarja do 31. decembra

v EUR	Pojasnilo	31.12.2012	31.12.2011
1. PRIHODKI OD PRODAJE	(1)	59.186.364	62.025.535
2. SPREMEMBA VREDNOSTI ZALOG PROIZVODOV IN NEDOKONČANE PROIZVODNJE		-115.398	195.915
3. DRUGI POSLOVNI PRIHODKI	(2)	726.392	996.407
4. STROŠKI BLAGA, MATERIALA IN STORITEV	(3)	-42.444.902	-43.539.079
5. STROŠKI DELA	(4)	-14.300.850	-15.039.040
6. AMORTIZACIJA	(5)	-2.960.430	-2.920.403
7. DRUGI POSLOVNI ODHODKI	(6)	-741.587	-726.145
POSLOVNI IZID IZ POSLOVANJA		-650.412	993.190
8. FINANČNI PRIHODKI	(7)	425.950	279.087
9. FINANČNI ODHODKI	(8)	-1.183.270	-722.548
IZID FINANCIRANJA		-757.320	-443.461
POSLOVNI IZID PRED OBDAVČITVIJO		-1.407.732	549.729
10. DAVKI	(9)	-81.798	-146.028
11. ČISTI POSLOVNI IZID		-1.489.530	403.701
OD TEGA:			
- DOBIČEK LASTNIKA MATIČNE DRUŽBE		-1.421.810	419.164
- NEOBVLADUJOČI DELEŽ		-67.719	-15.463
DOBIČEK / IZGUBA NA DELNICO (v EUR) - osnovni in prilagojeni	(10)	-0,60	0,18

Konsolidirani izkaz vseobsegajočega donosa SKUPINE MLINOTEST

v EUR	31.12.2012	31.12.2011
Čisti dobiček / izguba obdobja	-1.489.530	403.701
Drugi vseobsegajoči donos		
'- sprememba poštene vrednosti finančnih sredstev, razpoložljivih za prodajo	102.823	-155.611
'- sprememba poštene vrednosti finančnih sredstev, razpoložljivih za prodajo, prenesene v IPI	19.468	
'- popravek rezultata odvisnih družb	-2.240	-18.057
'- prevedbene tečajne razlike	-31.517	-172.400
Celotni vseobsegajoči donos	-1.400.996	57.633
od tega pripadajoč:		
- lastniku matične družbe	-1.331.679	86.762
- neobvladujočemu deležu	-69.318	-29.129

Konsolidirani izkaz finančnega položaja SKUPINE MLINOTEST na dan 31. decembra

SREDSTVA v EUR	Pojasnilo	31.12.2012	31.12.2011
A. NEKRATKOROČNA SREDSTVA		39.302.576	32.605.460
I. OPREDMETENA OSNOVNA SREDSTVA	(11)	27.635.789	28.738.780
II. NEOPREDMETENA SREDSTVA	(12)	2.341.128	2.268.506
III. NALOŽBENE NEPREMIČNINE	(13)	8.711.769	84.586
IV. FINANČNE NALOŽBE	(14)	298.706	1.188.870
V. POSLOVNE TERJATVE	(15)	0	2.500
VI. ODLOŽENE TERJATVE ZA DAVEK	(16)	315.186	322.219
B. KRATKOROČNA SREDSTVA		27.835.930	25.455.257
I. ZALOGE	(17)	9.353.454	9.780.383
II. FINANČNE NALOŽBE	(14)	5.337.866	4.163.559
III. POSLOVNE TERJATVE	(15)	12.233.847	10.689.982
IV. DENAR IN DENARNI USTREZNIKI	(18)	910.764	821.332
SREDSTVA SKUPAJ		67.138.507	58.060.716

VIRI SREDSTEV v EUR	Pojasnilo	31.12.2012	31.12.2011
A. KAPITAL	(19)	35.262.255	29.474.398
KAPITAL LASTNIKA MATIČNE DRUŽBE		34.245.582	28.376.656
I. VPOKLICANI KAPITAL		14.387.836	10.724.003
1. OSNOVNI KAPITAL		14.387.836	10.724.003
2. NEVPOKLICANI KAPITAL		0	0
II. KAPITALSKE REZERVE		10.735.511	7.199.736
III. REZERVE IZ DOBIČKA	(20)	6.298.884	5.816.693
IV. LASTNI DELEŽI ALI DELNICE		-33.386	-33.386
V. REZERVE ZA POŠTENO VREDNOST		-96.587	-218.941
VI. ZADRŽANI DOBIČEK	(21)	2.650.741	4.686.147
VII. PREVEDBENE TEČAJNE RAZLIKE		302.584	202.404
NEOBVLADUJOČI DELEŽ		1.016.674	1.097.741
B. NEKRATKOROČNE OBVEZNOSTI		9.548.674	7.021.650
I. REZERVACIJE	(22)	2.250.716	2.170.219
II. FINANČNE OBVEZNOSTI	(23)	7.143.922	4.758.090
III. POSLOVNE OBVEZNOSTI	(24)	154.036	93.342
C. KRATKOROČNE OBVEZNOSTI		22.327.577	21.564.668
I. FINANČNE OBVEZNOSTI	(23)	12.277.173	13.161.730
II. POSLOVNE OBVEZNOSTI	(24)	10.050.404	8.402.938
SKUPAJ KAPITAL IN OBVEZNOSTI		67.138.507	58.060.716

Konsolidirani izkaz denarnih tokov SKUPINE MLINOTEST za obdobje od 1. januarja do 31. decembra

	v EUR	31.12.2012	31.12.2011
A. DENARNI TOKOVI PRI POSLOVANJU			
Poslovni izid obračunskega obdobja		-1.489.530	403.701
Prilagoditve:			
Neto stroški financiranja		760.367	738.526
Amortizacija osnovnih sredstev		2.709.014	2.717.282
Amortizacija neopredmetenih sredstev		251.416	203.121
Dobiček / izguba iz prodaje opredmetenih osnovnih sredstev		-2.797	-368.217
Prihodki / odhodki od naložbenja		-3.047	-32.702
Prihodki od sproščanja rezervacij		-112.151	-83.009
Davek iz dobička		74.850	162.824
Dobiček iz poslovanja pred spremembami čistih obratnih sredstev in rezervacijami		2.188.123	3.741.527
Povečanje / zmanjšanje poslovnih in drugih terjatev		-1.546.328	410.275
Povečanje / zmanjšanje zalog		419.516	-2.169.217
Povečanje / zmanjšanje rezervacij		-53.677	-9.114
Povečanje / zmanjšanje poslovnih in drugih obveznosti		1.780.185	-1.073.039
Denarni tok iz poslovanja		2.787.819	900.433
Plačane obresti		-845.350	-645.336
Plačani davek iz dobička		-141.144	-131.487
Neto denarni tok iz poslovanja		1.801.325	123.610
B. DENARNI TOKOVI PRI NALOŽBENJU			
Izdatki za nakup osnovnih sredstev		-1.632.229	-2.913.104
Izdatki za nakup naložbenih nepremičnin		-10.852.073	-123.381
Izdatki za nakup neopredmetenih sredstev		-324.756	-591.914
Prejemki iz prodaje osnovnih sredstev		2.219.087	525.880
Prejemki iz prodaje finančnih naložb		705.642	1.030.866
Prejete obresti		275.799	199.754
Prejete dividende		19.827	6.307
Izdatki za nakup lastnih delnic in deležev odvisnih družb		0	-820.849
Izdatki za nakup za prodajo razpoložljivih finančnih sredstev		0	-1.304.452
Izdatki za dana posojila		-8.513.854	-1.395.590
Poplačila danih posojil		7.466.323	1.081.843
Prejemki iz subvencija za osnovna sredstva		246.787	115.049
Neto denarni tokovi pri naložbenju		-10.389.447	-4.189.591
C. DENARNI TOKOVI PRI FINANCIRANJU			
Prejemki pri izdaji novih delnic		7.199.608	1.500.001
Izdatki za plačila obveznosti po finančnih najemih		-115.758	-109.440
Prejemki od dolgoročnih posojil		5.044.807	2.618.230
Poplačila dolgoročnih posojil		-1.990.958	-2.626.889
Prejemki od kratkoročnih posojil		17.382.556	19.223.575
Poplačila kratkoročnih posojil		-18.816.316	-16.392.861
Dividende izplačane manjšinskim delničarjem		-6.637	-12.713
Ostalo		-1.244	1.624
Neto denarni tokovi pri financiranju		8.696.058	4.201.527
Neto pritoki denarnih sredstev		107.935	135.546
Neto tečajne razlike		-18.504	749
Denarna sredstva in njihovi ustrezniki 1.1.		821.332	685.038
Denarna sredstva in njihovi ustrezniki 31.12.		910.764	821.333

Konsolidirani izkaz sprememb lastniškega kapitala Skupine Mlinotest za obdobje od 1. januarja do 31. decembra 2012

v EUR	Osnovni kapital	Kapitalske rezerve	Rezerve iz dobička	Lastne delnice	Rezerve za pošteno vrednost	Zadržani dobiček	Preved. tečajne razlike	Kapital lastnika matične družbe	Neobvadujoči delež	Skupaj kapital
Stanje 31.12.2011	10.724.003	7.199.736	5.816.693	-33.386	-218.941	4.686.148	202.404	28.376.657	1.097.741	29.474.398
Popravek rezultata 2011 v odvisnih družbah						-2.240		-2.240		-2.240
Dobiček poslovnega leta 2011						-1.421.810		-1.421.810	-67.719	-1.489.530
Drugi vseobsegajoči donos										
Popravek zaradi prevrednotenja iz tuje valute					62	6.131	-36.112	-29.919	-1.598	-31.517
Sprememba poštene vrednosti sredstev, razpoložljivih za prodajo, prenesena v IPI					19.468			19.468		19.468
Sprememba poštene vrednosti sredstev, razpoložljivih za prodajo					102.823			102.823		102.823
Drugi vseobsegajoči donos skupaj	0	0	0	0	122.353	6.131	-36.112	92.372	-1.598	90.774
Vseobsegajoči donos v obdobju skupaj	0	0	0	0	122.353	-1.417.919	-36.112	-1.331.678	-69.317	-1.400.996
Transakcije z lastniki v kapitalu										
Dokapitalizacija	3.663.833	3.535.775						7.199.608		7.199.608
Razporeditev čistega dobička za oblikovanje dodatnih rezerv			482.190			-482.190				0
Izplačilo dividend									-11.750	-11.750
Vračilo neizplačanih dividend						995		995		995
Transakcije z lastniki v kapitalu skupaj	3.663.833	3.535.775	482.190	0	0	-481.195	0	7.200.604	-11.750	7.188.853
Stanje 31. decembra 2012	14.387.836	10.735.511	6.298.883	-33.386	-96.587	2.787.033	166.292	34.245.582	1.016.673	35.262.255

Konsolidirani izkaz sprememb lastniškega kapitala Skupine Mlinotest za obdobje od 1. januarja do 31. decembra 2011

v EUR	Osnovni kapital	Kapitalske rezerve	Rezerve iz dobička	Lastne delnice	Rezerve za pošteno vrednost	Zadržani dobiček	Preved. tečajne razlike	Kapital lastnika matične družbe	Neobvadujoči delež	Skupaj kapital
Stanje 31.12.2010	9.969.859	6.453.879	4.876.775	-33.386	-63.673	5.292.061	350.193	26.845.708	1.900.938	28.746.646
Preračun za nazaj (popravek napak)						-16.690		-16.690	-1.367	-18.057
Dobiček poslovnega leta 2011						419.164		419.164	-15.463	403.701
Drugi vseobsegajoči donos										
Popravek zaradi prevrednotenja iz tuje valute					344	-12.352	-147.788	-159.796	-12.299	-172.095
Sprememba poštene vrednosti sredstev, razpoložljivih za prodajo					-155.611			-155.611		-155.611
Drugi vseobsegajoči donos skupaj	0	0	0	0	-155.267	-12.352	-147.788	-315.407	-12.299	-327.706
Vseobsegajoči donos v obdobju skupaj	0	0	0	0	-155.267	390.122	-147.788	87.067	-29.129	57.938
Transakcije z lastniki v kapitalu										
Razporeditev čistega dobička za oblikovanje dodatnih rezerv			939.917			-939.917				0
Dokapitalizacija	754.144	745.857						1.500.001		1.500.001
Izplačilo dividend in nagrad									-10.962	-10.962
Zmanjšanje neobvladujočega deleža – odkup deležev						-57.743		-57.743	-763.106	-820.849
Vračilo neizplačanih dividend						1.624		1.624		1.624
Transakcije z lastniki v kapitalu skupaj	754.144	745.857	939.917	0	0	-996.036	0	1.443.882	-774.068	669.814
Stanje 31. decembra 2011	10.724.003	7.199.736	5.816.692	-33.386	-218.940	4.686.147	202.404	28.376.656	1.097.741	29.474.398

POJASNILA H KONSOLIDIRANIM RAČUNOVODSKIM IZKAZOM

1. Poročajoča družba

Družba MLINOTEST d.d. je delniška družba, ustanovljena v Republiki Sloveniji, Tovarniška 14 Ajdovščina. Konsolidirani računovodski izkazi Skupine za leto, ki se je končalo dne 31. december 2012, vključujejo Družbo in njene odvisne družbe (skupaj v nadaljevanju 'Skupina'). Skupina Mlinotest je vključena v Skupino Vipa. Osnovna dejavnost družb v skupini je mlinarstvo ter proizvodnja testenin, kruha, svežega peciva, slaščic, kakava, čokolade in sladkornih izdelkov.

Družbe SKUPINE MLINOTEST, vključene v konsolidacijo:

Družba	Sedež	Delež Mlinotesta d.d. v letu 2011	Delež Mlinotesta d.d. v letu 2012
Mlinotest Kruh Koper d.o.o. Koper	Slovenija	99,13	99,13
Mlinotest Trgovina d.o.o. Umag	Hrvaška	100,00	100,00
Žitoproizvod d.d. Karlovac	Hrvaška	87,39	92,45
Finholding d.o.o z odvisnimi družbami	Slovenija	100,00	100,00
Mlinotest - S d.o.o.	Srbija	100,00	100,00

- delež v lasti Mlinotesta d.d. glede na osnovni kapital v %
- glasovalne pravice so enake deležem v podjetju

2. Podlage za sestavitev

Osnove za pripravo

Uskupinjeni računovodski izkazi so pripravljani na osnovi računovodskih usmeritev prikazanih v nadaljevanju. Navedene računovodske usmeritve so stalno uporabljene za vsa predstavljena leta, razen če ni drugače navedeno. Prvič so bili računovodski izkazi pripravljani v skladu z Mednarodnimi standardi računovodskega poročanja (MSRP) za leto 2005. Pri pripravi teh računovodskih izkazov je uprava upoštevala zahteve MSRP 1 »Prvi prehod«.

Izjava o skladnosti

Konsolidirani računovodski izkazi so pripravljani v skladu z Mednarodnimi standardi računovodskega poročanja (MSRP), kot jih je sprejela EU in v skladu z zahtevami Zakona o gospodarskih družbah.

Uprava družbe je računovodske izkaze potrdila dne 15.03.2013.

Podlaga za merjenje

Konsolidirani računovodski izkazi so pripravljani ob upoštevanju izvirne vrednosti, razen za prodajo razpoložljiva finančna sredstva, ki so vrednotena po pošteni vrednosti.

Funkcijska in predstavitvena valuta

Priloženi konsolidirani računovodski izkazi so sestavljeni v EUR, torej v funkcijski valuti družbe. Vse računovodske informacije v evrih so zaokrožene na eno enoto.

Uporaba ocen in presoj

Poslovodstvo mora pri sestavi računovodskih izkazov v skladu z MSRP podati ocene, presoje in predpostavke, ki vplivajo na uporabo računovodskih usmeritev in na izkazane vrednosti sredstev, obveznosti, prihodkov ter odhodkov. Dejanski rezultati lahko od teh ocen odstopajo.

Ocene in navedene predpostavke je potrebno stalno pregledovati. Popravki računovodskih ocen se pripoznajo za obdobje, v katerem se ocene popravijo, ter za vsa prihodnja leta, na katera popravek vpliva.

Podatki o pomembnih ocenah negotovosti in odločilnih presojah, ki jih je poslovodstvo pripravilo v procesu izvrševanja računovodskih usmeritev in ki najmočneje vplivajo na zneske v računovodskih izkazih, so opisane v naslednjih pojasnilih: za prodajo razpoložljiva finančna sredstva in rezervacije.

Spremembe računovodskih usmeritev zaradi spremenjenih računovodskih standardov

Skupina v letu 2012 ni spreminjala računovodskih usmeritev.

3. Pomembne računovodske usmeritve

Podlaga za konsolidacijo

Ovisne družbe so podjetja, ki jih obvladuje Skupina. Obvladovanje obstaja, ko ima Skupina zmožnost odločati o finančnih in poslovnih usmeritvah podjetja za pridobivanje koristi iz njegovega delovanja. Računovodski izkazi odvisnih družb so vključeni v konsolidirane računovodske izkaze od datuma, ko se obvladovanja začne do datuma, ko preneha.

Računovodski izkazi odvisnih družb so pripravljene za enako poslovno leto kot računovodski izkazi matične družbe z uporabo enotnih računovodskih usmeritev. Računovodske usmeritve odvisnih družb so bile po potrebi spremenjene oz. prilagojene usmeritvam Skupine.

Posli izvzeti iz konsolidacije

Stanja, nerealizirani dobički in izgube, ki izhajajo iz poslov znotraj Skupine so pri sestavi konsolidiranih računovodskih izkazov izločena. Nerealizirani dobički iz poslov s skupaj obvladovanimi podjetji se izločijo le do obsega deleža Skupine v tem podjetju. Nerealizirane izgube se izločijo na enak način kot dobički pod pogojem, da ne obstaja dokaz o oslabitvi.

Posli v tuji valuti

Posli izraženi v tuji valuti se preračunajo v ustrezno funkcijsko valuto družb znotraj Skupine po menjalnem tečaju na dan posla. Denarna sredstva in obveznosti izražena v tuji valuti na dan bilance stanja se preračunajo v funkcijsko valuto po takrat veljavnem menjalnem tečaju.

Vse razlike, ki izhajajo iz preračuna tujih valut, se pripoznajo v izkazu poslovnega izida. Nedenarna sredstva in obveznosti, pripoznana na podlagi izvornih vrednosti v tuji valuti, so preračunana po tečaju na dan transakcije. Nedenarna sredstva in obveznosti merjena po pošteni vrednosti v tuji valuti, so preračunana po tečaju, ko je bila poštena vrednost ugotovljena.

Podjetja v tujini

Sredstva in obveznosti podjetij v tujini se preračunajo v EUR po menjalnem tečaju, ki velja na koncu poročevalskega obdobja. Prihodki in odhodki se preračunajo v EUR po tečajih, veljavnih na dan preračuna.

Funkcijska valuta odvisnih podjetij v tujini je hrvaška kuna za družbi Žitoproizvod d.d. Karlovac in Mlinotest Trgovina Umag d.o.o. ter srbski dinar za družbo Mlinotest - S.

Na dan poročanja so izkazi navedenih odvisnih podjetij preračunani v poročevalno valuto obvladujoče družbe. Za bilanco stanja je uporabljen tečaj na dan poročanja 31.12.2012 (0,1323 EUR za HRK ter 0,00882 za RSD), medtem ko je za izkaz poslovnega izida uporabljen povprečni tečaj za poslovno leto (0,1330 EUR za HRK ter 0,00885 za RSD).

Tečajne razlike, ki izhajajo iz preračuna funkcijske valute v poročevalsko valuto, se pripoznajo v drugem vseobsegajočem donosu in so izkazane v prevedbeni rezervi znotraj postavk kapitala. Pri odtujitvi podjetja v tujini (delni ali celotni) se znesek v prevedbeni rezervi prenese v izkaz poslovnega izida.

Nepremičnine, naprave in oprema

Pripoznanje in merjenje

Zemljišča so vrednotena po nabavni vrednosti, zmanjšani za morebitno oslabitev. Zgradbe in oprema so vrednotene po nabavni vrednosti, zmanjšani za obračunano amortizacijo in morebitno oslabitev vrednosti. Nabavna vrednost zajema stroške, ki se neposredno pripisujejo nabavi sredstev. V primeru pomembnejših sredstev v pripravi pripiše Skupina nabavni vrednosti tudi stroške izposojanja. Odprava pripoznanja zemljišč, zgradb ali opreme se izvede v primeru, ko se sredstvo proda ali ko Skupina ne pričakuje več ekonomskih koristi, ki bi lahko pritekale ob nadaljnji uporabi posameznega sredstva.

Deli opredmetenih osnovnih sredstev, ki imajo različne dobe koristnosti, se obračunavajo kot posamezna opredmetena osnovna sredstva.

Dobiček oziroma izguba ob odsvojitvi opredmetenega osnovnega sredstva se določi kot razlika med prihodki iz odsvojitve sredstva z njegovo knjigovodsko vrednostjo in izkaže v izkazu poslovnega izida med drugimi poslovnimi prihodki ali odhodki.

Amortizacija

Skupina obračunava amortizacijo na podlagi enakomerne časovne razporeditve v skladu z ocenjeno dobo koristnosti posameznega sredstva.

Iz ocenjene dobe koristnosti izhajajo naslednje amortizacijske stopnje:

Amortizacijske skupine	stopnje
gradbeni objekti	1,8 % - 2,5 %
deli zgradb	3 % - 6 %
zunanja ureditev	2,5 % - 6 %
stroji in naprave	5 % - 25 %
peči, hladilniki, stroji za predelavo, obdelavo, embaliranje	8,3 % - 20 %
računalniška oprema	25 % - 50 %
druga oprema	10 % - 20 %

Preostala vrednost sredstev, ocenjena doba koristnosti sredstev oziroma metoda amortizacije je pregledana oziroma spremenjena, če je potrebno, letno pri pripravi letnih računovodskih izkazov. V poslovnem letu 2012 ni bilo sprememb v uporabljenih amortizacijskih stopnjah.

Skupina ob vsakem datumu poročanja preveri preostalo knjigovodsko vrednost nefinančnih sredstev Skupine, z namenom, da ugotovi, ali so prisotni znaki oslabitve.

Prerazporeditve k naložbenim nepremičninam

Nepremičnine, ki so zgrajene ali razvite za prihodnjo uporabo kot naložbene nepremičnine so obravnavane kot opredmetena osnovna sredstva in izkazane po njihovi nabavni vrednosti do datuma dokončanja gradnje ali razvijanja, ko postane nepremičnina naložbena nepremičnina. Dobiček ali izguba, ki se pojavi pri ponovnem merjenju poštene vrednosti, se pripozna v poslovnem izidu. Če se lastniško uporabljena nepremičnina spremeni v naložbeno nepremičnino, se ta nepremičnina izmeri po njeni pošteni vrednosti in prerazporedi k naložbenim nepremičninam. Dobiček, ki se pojavi pri ponovnem merjenju, se pripozna neposredno v vseobsegajočem donosu. Morebitna izguba pa se pripozna neposredno v poslovnem izidu.

Kasnejši stroški

Stroški zamenjave nekega dela opredmetenega osnovnega sredstva se pripoznajo v knjigovodski vrednosti tega sredstva, če je verjetno, da bodo bodoče gospodarske koristi, povezane z delom tega sredstva, pritekale v Skupino, ter če je nabavno vrednost mogoče zanesljivo izmeriti. Vsi ostali stroški (kot npr. tekoče vzdrževanje) so pripoznani v poslovnem izidu kot odhodki, takoj ko do njih pride.

Neopredmetena sredstva

Dobro ime

Dobro ime, ki nastane ob prevzemu odvisnih družb, je izkazano v okviru neopredmetenih sredstev. Skupina meri oz. vrednoti dobro ime na dan nakupa, in sicer:

- po pošteni vrednosti prenesene kupnine; povečano za
- pripoznano vrednost kakršnegakoli neobvladujočega deleža v prevzeti družbi; povečano za poštene vrednosti obstoječih deležev v kapitalu prevzete družbe, v kolikor je poslovna združitev izpeljana postopoma; zmanjšano za
- čisto pripoznano vrednost (običajno pošteno vrednost) prevzetih sredstev in obveznosti vrednotenih na dan prevzema.

Če je presežek negativen, je dober nakup pripoznan neposredno v izkazu uspeha.

Kasneje se dobro ime meri po nabavni vrednosti, zmanjšani za oslabitve. Dobro ime se pregleduje za oslabitve enkrat letno ali pogosteje, če dogodki in okoliščine nakazujejo, da je dobro ime oslabljeno. Vsako dobro ime, ki ga je Skupina pridobila na dan prevzema, je porazdeljeno na posamezno denar ustvarjajočo enoto, iz katere se pričakuje, da bodo v prihodnosti pritekale gospodarske koristi iz naslova ustvarjenih sinergij, ki so nastale s prevzemom. Oslabitev se določa z ocenitvijo nadomestljive vrednosti posamezne denar ustvarjajoče enote, kateri dobro ime pripada. Oslabitev se pripozna v primeru, ko je nadomestljiva vrednost posamezne denar ustvarjajoče enote manjša od knjigovodske vrednosti na posamezni dan.

Dobro ime, ki se pojavi pri nabavi manjšinskih deležev v odvisnih družbah, predstavlja presežek oz. razliko med stroški dodatne naložbe in knjigovodsko vrednostjo sredstev, ki so bila nabavljena na dan izmenjave.

Ostala neopredmetena sredstva

Ostala neopredmetena sredstva, ki jih je pridobila Skupina in katerih dobe koristnosti so omejene, so izkazana po nabavni vrednosti, zmanjšani za amortizacijski popravek vrednosti in nabrane izgube zaradi oslabitve.

Amortizacija se obračuna po metodi enakomernega časovnega amortiziranja ob upoštevanju dobe koristnosti neopredmetenih sredstev (razen dobrega imena). Obračunavati se začne, ko je sredstvo na razpolago za uporabo.

Stroški raziskav in razvoja

Stroški raziskav predstavljajo stroške obdobja in jih Skupina ne pripozna kot neopredmeteno sredstvo. Stroški razvoja se pripoznajo v bilanci stanja kot neopredmeteno sredstvo, kadar je razumno pričakovati, da bodo v zvezi s posameznim projektom pritekale gospodarske koristi. Po začetnem pripoznanju stroškov razvoja Skupina uporablja model nabavne vrednosti. Neopredmetena sredstva se pripoznajo na podlagi stroškov posameznega projekta po izvorni vrednosti in se amortizirajo skozi dobo uporabnosti in oslabijo, če je to potrebno.

Doba uporabnosti se določi na podlagi pričakovanih prihodkov, ki bodo pritekali v naslednjih letih na podlagi usredstvenega projekta. Neopredmetena dolgoročna sredstva se amortizirajo po stopnji od 10% do 30%.

Dobički in izgube iz izločitve ali odtujitve neopredmetenega sredstva se ugotovijo kot razlika med prodajno vrednostjo iz odtujitve in knjigovodsko vrednostjo sredstva ter se pripoznajo kot prihodki ali odhodki v izkazu poslovnega izida, ko se sredstvo izloči ali odtuji.

Kasnejši stroški

Kasnejši izdatki v zvezi z neopredmetenimi dolgoročnimi sredstvi so usredstveni le v primerih, ko povečujejo bodoče gospodarske koristi, ki izhajajo iz sredstva, na katero se izdatki nanašajo. Vsi ostali stroški so pripoznani v poslovnem izidu kot odhodki, takoj ko do njih pride.

Naložbene nepremičnine

Naložbena nepremičnina je nepremičnina, posedovana, da bi prinašala najemnino in / ali povečevala vrednost dolgoročne naložbe.

Naložbene nepremičnine so:

- zemljišča, posedovana za povečevanje vrednosti dolgoročne naložbe, in ne za prodajo v bližnji prihodnosti v rednem poslovanju;
- zemljišča, za katera podjetje ni določilo prihodnje uporabe;
- zgradbe v lasti ali finančnem najemu, oddane v enkratni ali večkratni poslovni najem; in
- prazne zgradbe, posedovane za oddajo v enkratni ali večkratni poslovni najem.

Družba meri naložbene nepremičnine po modelu nabavne vrednosti. Popravek vrednosti se obračunava enakomerno časovno po stopnji 1,80%.

Finančni in operativni najem

Skupina pripozna finančni najem v primeru, ko je velika večina tveganj in koristi predmeta najema prenesena na Skupino. Finančni najem pripozna Skupina v izkazu finančnega položaja kot sredstvo in kot dolg v znesku, ki je na začetku najema enak pošteni vrednosti v najem vzetega sredstva ali sedanji vrednosti najmanjše vsote najemnin, če je ta manjša. Plačila najemnine se razporedijo med finančne odhodke in zmanjšanje neporavnane dolga. Finančni odhodki so pripoznani neposredno v izkazu poslovnega izida. Sredstva v finančnem najemu se amortizirajo skozi ocenjeno dobo uporabnosti oziroma skozi dobo trajanja finančnega najema, odvisno od tega, katera je krajša.

Poslovni najem je najem, kjer najemodajalec zadrži veliko večino tveganj in koristi povezanih z lastništvom posameznega predmeta najema in se ne pripozna v izkazu finančnega položaja. Skupina pripozna najemnine v izkazu poslovnega izida kot odhodek v celotni dobi najema.

Zaloge

Zaloge so vrednotene po nabavni vrednosti ali čisti iztržljivi vrednosti, in sicer manjši izmed njiju. Vrednost zalog obsega nabavno vrednost in druge stroške, ki se pojavljajo pri spravljanju zalog na njihovo sedanje mesto in v njihovo sedanje stanje, in sicer:

- zaloge materiala z uporabo metode povprečnih cen,
- zaloge nedokončane in dokončane proizvodnje po neposrednih stroških materiala in dela vključno z delom proizvodnih splošnih stroškov na osnovi normalne proizvodnje.

Čista iztržljiva vrednost je ocenjena prodajna cena, dosežena v rednem poslovanju, zmanjšana za ocenjene stroške dokončanja in ocenjene stroške prodaje.

Finančni instrumenti

Neizpeljani finančni instrumenti vključujejo naložbe v kapital, poslovne in druge terjatve, denarna sredstva in njihove ustreznike, prejeta in dana posojila ter poslovne in druge obveznosti.

Neizpeljana finančna sredstva

Skupina na začetku pripozna finančna sredstva po pošteni vrednosti na dan nastanka ali menjave. Po začetnem pripoznanju, se neizpeljana finančna sredstva izmerijo na način, ki je opredeljen v nadaljevanju in je odvisen od razvrstitve. Skupina razporedi finančna sredstva v naslednje kategorije: finančna sredstva po pošteni vrednosti skozi izkaz poslovnega izida, naložbe v posesti do zapadlosti, naložbe razpoložljive za prodajo ter posojila in terjatve. Razporeditev je odvisna od namena pridobitve.

Skupina odpravi pripoznanje finančnega sredstva, ko ugasnejo pogodbene pravice do denarnih tokov iz tega sredstva, ali ko Skupina prenese pravice do pogodbenih denarnih tokov iz finančnega sredstva na podlagi posla, v katerem se vsa tveganja in koristi iz lastništva finančnega sredstva prenesejo. Kakršnikoli delež v prenesenem finančnem sredstvu, ki ga Skupina ustvari ali prenese, je pripoznan kot posamično sredstvo ali obveznost.

Naložbe v posesti do zapadlosti

V kolikor ima Skupina namen in zmožnost imeti dolžniške vrednostne papirje do zapadlosti, so le-ti razvrščeni kot naložbe v posesti do zapadlosti. Te so izmerjene po odplačni vrednosti z uporabo metode pogodbenih obresti, zmanjšane za izgube zaradi oslabitve.

Naložbe razpoložljive za prodajo

Po začetnem pripoznanju so vse naložbe, ki jih Skupina opredeli kot naložbe, razpoložljive za prodajo, vrednotene po pošteni vrednosti, upoštevajoč tudi spremembe poštene vrednosti. Izgube zaradi oslabitve naložb, ki so razpoložljive za prodajo, se pripoznajo v vseobsegajočem donosu in so izkazane v kapitalu v rezervi za pošteno vrednost. Izguba zaradi trajne oslabitve je izkazana kot odhodek v poslovnem izidu.

Pri odtujitvi naložbe se nabrani dobički oz. izgube v drugem vseobsegajočem donosu prenesejo v poslovni izid.

Nabave in prodaje posameznih finančnih naložb, razporejenih v skupino razpoložljive za prodajo, so pripoznane na dan poravnave. Pri pomembnejših naložbah, ki ne kotirajo na borzi in naložbah v večje družbe, se poštena vrednost pripozna na podlagi zadnjih znanih transakcij v poslovnem letu.

Posojila in terjatve

Posojila in terjatve so finančna sredstva z določenimi ali določljivimi plačili, s katerimi se ne trguje na organiziranem trgu. Ta skupina vključuje tako posojila in terjatve, ki jih pridobi podjetje, kot tudi

posojila in terjatve, ki izvirajo iz podjetja. Posojila in terjatve so v začetku pripoznani po pošteni vrednosti. Po začetnem pripoznanju se posojila merijo po metodi odplačne vrednosti z uporabo metode pogodbenih obrestnih mer ter zmanjšani za izgube zaradi oslabitve skozi izkaz poslovnega izida.

Poslovne terjatve so pripoznane v vrednosti izdanih računov, zmanjšane za morebitne popravke vrednosti. Ocena popravkov vrednosti je zasnovana na podlagi razumnega pričakovanja, da poplačilo ni več verjetno v celoti oziroma v določenem znesku. Poslovne terjatve se pripoznajo na dan poravnave.

Denar in denarni ustrezniki

Denar in denarni ustrezniki vključujejo denar pri banki in v blagajni ter kratkoročne depozite z zapadlostjo do treh mesecev. Prekoračitve na tekočem računu pri banki, ki jih je mogoče poravnati na poziv in so sestavni del vodenja denarnih sredstev v Skupini, so v izkazu finančnega izida vključene med sestavine denarnih sredstev in njihovih ustreznikov.

Neizpeljane finančne obveznosti

Skupina na začetku pripozna finančne obveznosti na datum trgovanja, ko Skupina postane pogodbeni stranka v zvezi z instrumentom. Skupina odpravi pripoznanje finančne obveznosti, če so obveze, določene v pogodbi, izpolnjene, razveljavljene ali zastarane.

Finančna sredstva in obveznosti se pobotajo, znesek pa je izkazan v izkazu finančnega položaja, če in le če ima Skupina uradno izvršljivo pravico pobotati pripoznane zneske in namerava poravnati čisti znesek in je pravno upravičena do pobota zneskov in ima namen poravnati čisti znesek ali unovčiti sredstvo in hkrati poravnati svojo obveznost.

Skupina izkazuje neizpeljane finančne obveznosti kot druge finančne obveznosti. Takšne finančne obveznosti so na začetku izkazane po pošteni vrednosti, povečani za stroške, ki so neposredno pripisani poslu. Po začetnem pripoznanju so finančne obveznosti izmerjene po odplačni vrednosti po metodi pogodbenih obrestih.

Druge finančne obveznosti zajemajo posojila, prekoračitve na bančnih računih ter poslovne in druge obveznosti.

Delniški kapital

Kapital sestavljajo le navadne delnice. Direktni dodatni stroški izdaje novih delnic in delniških opcij, zmanjšani za davčne učinke, bremenijo kapital.

Odkup lastnih delnic ali deležev

Ob odkupu lastnih delnic ali deležev, ki se izkazujejo kot del osnovnega kapitala, se znesek plačanega nadomestila vključno s stroški, ki se neposredno nanašajo na odkup, pripozna kot sprememba v kapitalu. Odkupljene delnice ali deleži se izkazujejo kot lastne delnice in se odštejejo od kapitala. Ob prodaji lastnih delnic ali njihovi naknadni ponovni izdaji se prejeti znesek izkaže kot povečanje osnovnega kapitala in tako dobljeni presežek ali manjko pri transakciji se prenese na zadržani dobiček oziroma na kapitalne rezerve.

Dividende

Dividende se pripoznajo med obveznostmi in se izkazujejo ob nastanku poslovnega dogodka.

Oslabitev sredstev

Finančna sredstva

Skupina na datum poročanja oceni vrednost finančnega sredstva, da presodi, ali obstaja kako objektivno znamenje oslabitve sredstva. Za finančno sredstvo se šteje, da je oslabiljeno, če obstajajo objektivni dokazi, iz katerih je razvidno, da je zaradi enega ali več dogodkov prišlo do zmanjšanja pričakovanih bodočih denarnih tokov iz naslova tega sredstva.

Izguba zaradi oslabitve v zvezi s finančnim sredstvom, izkazanim po odplačni vrednosti, se izračuna kot razlika med neodpisano vrednostjo sredstva in pričakovanimi bodočimi denarnimi tokovi, razobrestenimi po izvorni veljavni obrestni meri. Izguba zaradi oslabitve v zvezi s finančnim sredstvom, razpoložljivim za prodajo, se izračuna glede na njegovo trenutno pošteno vrednost.

Pri pomembnih finančnih sredstvih se ocena oslabitve izvede posamično. Ocena oslabitve preostalih finančnih sredstev se izvede skupinsko glede na njihove skupne značilnosti pri izpostavljenosti tveganjem.

Izgube zaradi oslabitve Skupina izkaže v poslovnem izidu obdobja. Morebitno nabrano izgubo v zvezi s finančnim sredstvom, ki je na razpolago za prodajo, ki je bila pripoznana neposredno v drugem vseobsegajočem donosu, se prenese v poslovni izid, ko obstajajo nepristranski dokazi, da je sredstvo oslabiljeno.

Izguba zaradi oslabitve se odpravi, če je odpravo izgube zaradi oslabitve mogoče nepristransko povezati z dogodkom, ki je nastal po pripoznanju oslabitve. Pri finančnih sredstvih, izkazanih po odplačni vrednosti, in finančnih sredstvih, razpoložljivih za prodajo, ki so dolgovni instrumenti, se odprava izgube zaradi oslabitve izkaže v poslovnem izidu. Odpravo slabitve finančnih sredstev, namenjenih za prodajo, ki so lastniški vrednostni papirji, Skupina izkazuje neposredno v kapitalu.

Nefinančna sredstva

Skupina ob vsakem datumu poročanja preveri preostalo knjigovodsko vrednost nefinančnih sredstev z namenom, da ugotovi, ali so prisotni znaki oslabitve. Če takšni znaki obstajajo, se oceni nadomestljiva vrednost sredstva. Ocena oslabitve dobrega imena in neopredmetenih sredstev z nedoločeno dobo koristnosti, ki še niso na voljo za uporabo, se izvede vsakič na datum poročanja.

Pregled knjigovodske vrednosti osnovnih sredstev se izvede, ko dogodki in spremembe okoliščin nakazujejo na to, da knjigovodska vrednost presega nadomestljivo vrednost. V primeru, ko nastopijo dogodki, ki kažejo na to, da je knjigovodska vrednost sredstva višja od ocenjene nadomestljive vrednosti, Skupina vrednost sredstva oslabi na njegovo nadomestljivo vrednost. Nadomestljiva vrednost sredstva je čista prodajna vrednost oziroma vrednost v uporabi, in sicer večja od njih. Izgube, ki nastanejo na podlagi oslabitve, se pripoznajo med poslovnimi odhodki.

Knjigovodska vrednost neopredmetenega sredstva se preverja letno za oslabitev, v kolikor sredstvo še ni dano v uporabo, in bolj pogosto, če obstajajo znaki oslabitve.

Izguba, ki se pri denar ustvarjajoči enoti pripozna zaradi oslabitve, se razporedi tako, da se najprej zmanjša knjigovodska vrednost dobrega imena, razporejenega na denar ustvarjajočo enoto, nato pa na druga sredstva enote (skupine enot) sorazmerno s knjigovodsko vrednostjo vsakega sredstva v enoti.

Izguba zaradi oslabitve dobrega imena se ne odpravlja. V zvezi z drugimi sredstvi pa Skupina izgube zaradi oslabitve v preteklih obdobjih na datum bilance stanja ovrednoti in tako ugotovi, če je prišlo do zmanjšanja izgube ali ta celo več ne obstaja. Izguba zaradi oslabitve se odpravi, če je prišlo do spremembe ocen, na podlagi katerih Skupina določi nadomestljivo vrednost sredstva. Izguba zaradi oslabitve sredstva se odpravi do višine, do katere povečana knjigovodska vrednost sredstva ne preseže knjigovodske vrednosti, ki bi bila ugotovljena po odštetju amortizacijskega odpisa, če pri sredstvu v prejšnjih letih ne bi bila pripoznana izguba zaradi oslabitve.

Rezervacije

Skupina pripozna rezervacije v primeru, ko obstajajo zaradi preteklega dogodka sedanje obveze (pravne ali posredne) ali je verjetno, da bo pri poravnavi obveze potreben odtok dejavnikov, ki omogočajo gospodarske koristi in je mogoče zanesljivo oceniti znesek obveze. Znesek, pripoznan kot rezervacija, je najboljša ocena izdatkov, potrebnih za poravnavo na dan bilance stanja obstoječe obveze. V primeru, ko je pomembna tudi časovna vrednost denarja, se rezervacije določijo na podlagi diskontiranih denarnih tokov z diskontno stopnjo (pred davki), ki odraža časovno vrednost denarja in kjer je ustrezno se vključuje tudi morebitno tveganje posamezne obveznosti.

Rezervacije za odpravnine in jubilejne nagrade

Družba je v skladu z zakonskimi predpisi, kolektivno pogodbo in internim pravilnikom zavezana k plačilu jubilejnih nagrad zaposlencem ter odpravnin ob njihovi upokojitvi, za kar so oblikovane dolgoročne rezervacije. Druge pokojninske obveznosti ne obstajajo.

Rezervacije so oblikovane v višini ocenjenih bodočih izplačil za odpravnine in jubilejne nagrade, diskontirane na dan bilance stanja. Izračun je bil narejen za vsakega zaposlenega tako, da je upošteval stroške odpravnin ob upokojitvi ter stroške vseh pričakovanih jubilejnih nagrad do upokojitve. Izbrana diskontna mera znaša 2,7 % letno.

Zasluzki zaposlencev

Prispevke v pokojninski sklad na ravni države, socialno zavarovanje in zdravstveno zavarovanje pripoznava Skupina kot tekoče stroške obdobja.

Kratkoročni zaslužki zaposlencev

Obveze za kratkoročne zaslužke zaposlenih so merjene brez diskontiranja in so izkazane med odhodki, ko je delo zaposlenega v zvezi z določenim kratkoročnim zaslužkom opravljeno. Obveznosti so izkazane v višini, za katero se pričakuje plačilo v obliki kratkoročne premije ali programa delitve dobička, če ima Skupina sedanjo pravno ali posredno obvezo za takšna plačila zaradi preteklega opravljanja dela zaposlene osebe in je obveznost mogoče zanesljivo izmeriti.

Prihodki

Prihodki so pripoznani, če je verjetno, da bodo Skupini pritekale gospodarske koristi in jih je mogoče zanesljivo izmeriti. Izpolnjeni morajo biti naslednji kriteriji:

Prihodki od prodaje proizvodov

Prihodki iz prodaje proizvodov se pripoznajo po pošteni vrednosti prejetega poplačila ali terjatve iz tega naslova, in sicer zmanjšani za vračila, rabate za nadaljnjo prodajo in pogodbene popuste. Prihodki se izkažejo, ko je kupec prevzel vse pomembne oblike tveganja in koristi, povezanih z lastništvom sredstva, ko obstaja gotovost glede poplačljivosti nadomestila in z njim povezanih stroškov ali možnosti vračila proizvodov, ko Skupina preneha z nadaljnjim odločanjem o prodanih proizvodih in ko je višino prihodkov mogoče zanesljivo izmeriti.

Prihodki od najemnin

Prihodki od najemnin iz naložbenih nepremičnin se pripoznajo med prihodki enakomerno med trajanjem najema.

Finančni prihodki in finančni odhodki

Finančni prihodki obsegajo obresti od naložb, dividende, prihodke od odsvojitve za prodajo razpoložljivih finančnih sredstev, pozitivne tečajne razlike, ki se pripoznajo v izkazu poslovnega izida. Obresti se pripoznajo ob njihovem nastanku na osnovi veljavne obrestne mere. Dividende se v izkazu poslovnega izida pripoznajo na dan, ko je uveljavljena delničarjeva pravica do plačila.

Finančni odhodki obsegajo stroške izposojanja, če niso usredstveni, negativne tečajne razlike in izgube zaradi oslabitve vrednosti finančnih sredstev, ki se pripoznajo v izkazu poslovnega izida. Stroški izposojanja se v izkazu poslovnega izida pripoznajo na osnovi veljavne obrestne mere.

Državne podpore

Državne podpore se pripoznajo po pošteni vrednosti, vendar ne, dokler ne obstaja sprejemljivo zagotovilo, da bo Skupina izpolnila pogoje v zvezi z njimi in podpore prejela. Državne podpore se pripoznajo kot prihodki v obdobjih, v katerih se vzporejajo z zadevnimi stroški, ki naj bi jih nadomestile. V primeru, da se državna podpora nanaša na določeno sredstvo, se pripozna kot razmejeni prihodek, ki ga Skupina pripozna v izkazu poslovnega izida v obdobju pričakovane dobe uporabnosti sredstva v enakih letnih obrokih.

Davek iz dobička

Davek od dobička oziroma izgube poslovnega leta obsega odmerjeni in odloženi davek. Davek od dobička se izkaže v izkazu poslovnega izida, razen v tistem delu, v katerem se nanaša na poslovne združitve ali postavke, ki se izkazujejo neposredno v kapitalu in se zato izkazuje med kapitalom ali v drugem vseobsegajočem donosu.

Odmerjeni davek je davek, za katerega se pričakuje, da bo plačan od obdavčljivega dobička za poslovno leto, ob uporabi davčnih stopenj, uveljavljenih ali v bistvu uveljavljenih ob koncu poročevalskega obdobja, in morebitne prilagoditve davčnih obveznosti v povezavi s preteklimi poslovnimi leti.

Odloženi davek se izkazuje ob upoštevanju začasnih razlik med knjigovodsko vrednostjo sredstev in obveznostmi za potrebe finančnega poročanja in zneskov za potrebe davčnega poročanja. Odloženi davek se izkaže v višini, v kateri se pričakuje, da ga bo potrebno plačati ob odpravi začasnih razlik, na podlagi zakonov uveljavljenih ob koncu poročevalskega obdobja.

Skupina pobota odložene terjatve za davek in odložene obveznosti za davek, če ima za to zakonsko izterljivo pravico ter, če se odložene terjatve za davek in odložene obveznosti za davek nanašajo na davek iz dobička, nanašajoč se na isto davčno oblast v zvezi z isto obdavčljivo enoto, ali različnimi obdavčljivimi enotami, ki nameravajo plačati ali prejeti čisti znesek ali poravnati obveznost in povrniti terjatev.

Odložena terjatev za davek se pripozna v obsegu, za katerega obstaja verjetnost, da bo na razpolago prihodnji obdavčljivi dobiček, v breme katerega bo v prihodnje mogoče uporabiti odloženo terjatev.

Odložene terjatve za davek se zmanjšajo za znesek, za katerega ni več verjetno, da bo mogoče uveljaviti davčno olajšavo, povezano s sredstvom.

Cilji in politike upravljanja s finančnimi tveganji

Ob uporabi finančnih instrumentov je skupina izpostavljena naslednjim tveganjem:

- kreditno tveganje,
- likvidnostno tveganje,
- tržno tveganje
- poslovno tveganje.

Osnovni finančni instrumenti so bančni krediti, finančni najemi, denarni depoziti in denar na računu. Glavni namen teh finančnih instrumentov je zagotavljanje financiranja poslovanja. Skupina ima tudi

druge finančne inštrumente, kot na primer terjatve do kupcev in obveznosti do dobaviteljev, ki nastajajo iz poslovanja.

Glavna tveganja, ki izhajajo iz finančnih inštrumentov so obrestno tveganje, likvidnostno tveganje, valutno tveganje in kreditno tveganje. Uprava pregleduje in potrjuje politike za upravljanje s temi tveganji. Politike upravljanja s tveganji so povzete v nadaljevanju.

Kreditno tveganje

Kreditno tveganje je tveganje, da bo skupina utrpela finančno izgubo, če stranka ne bo izpolnila pogodbenih obveznosti. Skupina Mlinotest obvladuje izpostavljenost kreditnemu tveganju z različnimi aktivnostmi, kot so sprotno spremljanje odprtih terjatev in aktivnimi procesi izterjave terjatev, omejevanjem izpostavljenosti posameznim kupcem, nadziranjem poslovanja in finančnega stanja novih in obstoječih kupcev.

Likvidnostno tveganje

Likvidnostno tveganje je tveganje, da skupina ne bo zmožna poravnati svojih finančnih obveznosti ob njihovi dospelosti. Skupina to tveganje obvladuje tako, da vzdržuje razmerje med neprekinjenim financiranjem in fleksibilnostjo financiranja in zato uporablja tako kratkoročne kredite, negativna stanja v okviru dovoljenih limitov na transakcijskem računu kot tudi dolgoročne kredite.

Tržno tveganje

Tržno tveganje je tveganje, da bodo spremembe tržnih cen, kot so devizni tečajji, obrestne mere in lastniški inštrumenti, vplivale na prihodke skupine ali na vrednost finančnih inštrumentov. Cilj obvladovanja tržnega tveganja je obvladovanje in nadzor nad izpostavljenostjo tržnim tveganjem v razumnih mejah ob hkratni optimizaciji dobička.

Obrestno tveganje

Izpostavljenost spremembi tržnih obrestnih mer izhaja v glavnem iz dolgoročnega financiranja po variabilni obrestni meri vezani na EURIBOR.

Valutno tveganje

Valutna tveganja izhajajo iz nakupov in prodaj v valutah, ki niso funkcionalna valuta posameznega podjetja v Skupini, kakor tudi zadolževanja v nefunkcionalnih valutah. Valuti, v katerih skupina največ posluje sta: EUR in HRK. Ocenjujemo, da je izpostavljenost družbe Mlinotest in skupine Mlinotest valutnim tveganjem nizka.

Poslovno tveganje

Poslovno tveganje je tveganje neposredne ali posredne izgube, do katere bi prišlo zaradi širokega spektra razlogov, povezanih s procesi, ki potekajo v Skupini, osebjem, tehnologijo in infrastrukturo, pa tudi kot posledica zunanjih dejavnikov, ki niso povezani s kreditnim, tržnim in likvidnostnim tveganjem, kot so med drugim tveganja, ki izhajajo iz pravnih in zakonodajnih zahtev ter splošno sprejetih korporacijskih standardov. Poslovna tveganja izhajajo iz celotnega poslovanja Skupine. Cilj Skupine je upravljanje poslovnih tveganj na takšen način, da se vzpostavi ravnotežje med izogibanjem finančnim izgubam in škodo, ki bi bila povzročena ugledu Skupine, in med celotno stroškovno učinkovitostjo, prav tako pa tudi izogibanje takšnim kontrolnim postopkom, ki zavirajo oziroma omejujejo samoiniciativnost in ustvarjalnost. Ključno odgovornost za razvoj in vpeljavo kontrol za nadzor poslovnega tveganja nosi višje poslovodstvo vsake od poslovnih enot. Ta odgovornost je podprta z razvojem skupnih standardov Skupine o obvladovanju poslovnih tveganj na naslednjih področjih:

- zahteve glede ustreznih razmejitev dolžnosti oz. ločitvi nalog, vključno z neodvisnimi odobritvami posameznih transakcij,
- zahteve glede usklajevanja in nadzora nad posameznimi transakcijami,
- upoštevanje zakonskih in podzakonskih zahtev,
- dokumentiranje kontrol in postopkov,
- zahteve v zvezi z rednim ocenjevanjem poslovnih tveganj, s katerimi se sooča Skupina in primernost kontrol in postopkov za obvladovanje tako ugotovljenih tveganj,
- zahteve glede poročanja o poslovnih izgubah in predlaganih ukrepih za izboljšanje razmer,
- razvoj načrta ukrepov ob nepredvidljivih dogodkih,
- usposabljanje in strokovno izpopolnjevanje,
- standardi etike in poslovni standardi,
- omejevanje tveganj, vključno z zavarovanjem, v primerih, ko je le-to učinkovito.

Poslovodstvo Skupine sprejete ukrepe redno preverja na rednih mesečni vodstvenih pregledih.

Določanje poštene vrednosti

Glede na računovodske usmeritve Skupine in razčlenitve je v številnih primerih potrebna določitev poštene vrednosti tako finančnih kot tudi nefinančnih sredstev in obveznosti. Poštene vrednosti posameznih skupin sredstev za potrebe merjenja oziroma poročanja so opisane v predhodnih pojasnilih. Poštena vrednost finančnih obveznosti je izračunana na podlagi sedanje vrednosti bodočih izplačil glavnice in obresti. Za diskontiranje je uporabljena povprečna obrestna mera obrestovanih finančnih instrumentov Skupine na dan 31.12.2012. Poštena vrednost naložbenih nepremičnin je ocenjena na podlagi tržnih vrednosti.

Poročanje po odsekih

Poslovni odsek je sestavni del Skupine ki opravlja poslovne dejavnosti, iz naslova katerih dobiva prihodke in s katerimi ima stroške, ki se nanašajo na transakcije z drugimi sestavnimi deli iste Skupine. Za zunanje poročanje so poslovni odseki opredeljeni na ravni posamezne družbe. Za notranje potrebe pa so spremljani rezultati na ravni posameznih proizvodnih enot. Rezultate poslovnih odsekov – družb v Skupini redno mesečno pregleduje vodstvo Skupine, da lahko na njihovi podlagi sprejema odločitve o virih, ki jih je treba razporediti v določen odsek in ocenjuje uspešnost poslovanja Skupine, ter za katerega so na voljo ločeni finančni podatki.

Čisti dobiček na delnico

Skupina izkazuje le osnovno dobičkonosnost delnice. Osnovna dobičkonosnost delnice se izračuna tako, da delimo dobiček oziroma izgubo, ki pripada navadnim delničarjem, s tehtanim povprečnim številom navadnih delnic v poslovnem letu. Popravljen dobičkonosnosti Skupina ne izračunava, saj nima prednostnih delnic ali možnostnih navadnih delnic, ki predstavljajo zamenljive obveznice in delniške opcije za zaposlene.

Upravljanje s kapitalom

Uprava se je odločila in tudi opredelila v Strateškem načrtu, da bo s svojim delovanjem zagotavljala donosno poslovanje celotne Skupine in s tem upravičila zaupanje lastnikov in zagotovila nadaljnji razvoj podjetja. Živilsko predelovalna dejavnost ne zagotavlja visokih donosov, vendar so prizadevanja vseh zaposlenih usmerjena v učinkovito obvladovanje poslovnih procesov in s tem stabilnega poslovanja Skupine. Namen upravljanja s kapitalom je zagotoviti dobro kreditno boniteto in kapitalsko ustreznost za potrebe financiranja poslovanja in za doseganje čim višje vrednosti za lastnike. Gibanje kapitala spremljamo s kazalnikom finančnega ustroja, izračunanega iz razmerja neto finančnih obveznosti in kapitala.

v EUR	31.12.2012	31.12.2011
Finančne obveznosti	19.421.095	17.919.820
Kratkoročne finančne naložbe in denarni ustrezniki	6.248.630	4.984.892
Neto obveznosti	13.172.466	12.934.928
Kapital	35.262.255	29.474.398
Kapital in neto obveznosti	48.434.721	42.409.326
Kazalnik finančnega vzvoda	27,2%	30,5%

Na dan 31.12.2012 je imela družba Mlinotest d.d. 6.132 lastnih delnic, kar predstavlja 0,178% osnovnega kapitala družbe. Družba nima posebnih ciljev glede deleža lastništva zaposlenih in nima nobenega programa delniških opcij.

Novi standardi in pojasnila, ki še niso stopili v veljavo

Družba pri pripravi računovodskih izkazov ni upoštevala sledečih dopolnitev standardov, ki za leto, ki se je končalo 31. 12. 2012, še ne veljajo :

- Dopolnitev k MSRP 7 Razkritja – *Pobotanje finančnih sredstev in finančnih obveznosti*

(V veljavi za letna obračunska obdobja, ki se začnejo 1. januarja 2013 ter medletna obdobja znotraj teh obračunskih obdobj. Uporaba pred tem datumom je dovoljena.)

Dopolnitev vsebuje nove zahteve glede razkritij finančnih sredstev in finančnih obveznosti, ki so:

- pobotana v izkazu finančnega položaja; ali
- predmet izvršljivih okvirnih pogodb o pobotu ali podobnih sporazumov.

Predvideva se, da zadevne spremembe ne bodo pomembno vplivale na računovodske izkaze, saj podjetje ne izvaja pobotanja finančnih sredstev in finančnih obveznosti, kot tudi ni sklenilo nobene izvršljive pogodbe o pobotu.

- MSRP 10 Konsolidirani računovodski izkazi in MRS 27 (2011) Ločeni računovodski izkazi

(V veljavi za letna obračunska obdobja, ki se začnejo 1. januarja 2014; uporaba pred tem datumom je dovoljena le v primeru zgodnje uporabe MSRP 11, MSRP 12, MRS 27 (2011) in MRS 28 (2011).)

Standard se uporablja za nazaj, če pride do spremembe v ugotovitvah glede obvladovanja.

MSRP 10 predvideva za izvedbo analize obvladovanja enoten model za vse vrste podjetij, vključno podjetja, ki se v okviru SOP-12 trenutno obravnavajo kot podjetja za posebne namene. MSRP 10 uvaja nove zahteve glede ocene obvladovanja, ki se razlikujejo od obstoječih zahtev, kot jih določa MRS 27 (2008). Skladno z novim modelom, naložbenik obvladuje prejemnika finančne naložbe če:

- je izpostavljen ali upravičen do spremenljivih donosov iz vpletenosti oz. podjetja, v katero naložbi;

- ima možnost vplivati na zadevni donos na podlagi svojega obvladovanja podjetja, v katero naložbi oz. prejemnika finančne naložbe;
- ter obstaja povezava med močjo in donosom.

Spremenjen standard vsebuje tudi zahteve po razkritjih in zahtevah v zvezi s pripravo konsolidiranih računovodskih izkazov. Te zahteve se prenesejo iz MRS 27 (2008).

Skupina predvideva, da nov standard ne bo vplival na računovodske izkaze, saj ocena obvladovanja Skupine nad trenutnimi prejemniki naložb skladno z novim standardom ne bo vplivala na predhodne ugotovitve glede tovrstnega obvladovanja.

- MSRP 13 Merjenje poštene vrednosti

(Velja za letna obračunska obdobja, ki se začnejo 1. januarja 2013; uporablja se za naprej. Uporaba pred tem datumom je dovoljena.)

MSRP 13 nadomešča napotke v zvezi z merjenjem poštene vrednosti, ki jih navajajo posamezni standardi, z enim samim virom oz. standardom. Standard opredeljuje pošteno vrednost, določa okvir za merjenje poštene vrednosti ter navaja razkritja, ki se zahtevajo v zvezi z merjenjem poštene vrednosti. MSRP 13 določa 'kako' izmeriti pošteno vrednost, kadar to zahtevajo ali dovolijo drugi MSRP-ji. Standard ne uvaja novih zahtev po merjenju sredstev in obveznosti po poštenu vrednosti, niti ne izloča izjeme oz. neizvedljive primere merjenja po poštenu vrednosti, ki trenutno obstajajo v določenih standardih.

Standard vsebuje obsežen okvir razkritij, ki navaja dodatna določila k obstoječim zahtevam po razkritju na podlagi katerih uporabniki računovodskih izkazov lažje ocenijo metode in vnose, uporabljene pri merjenju poštene vrednosti, ter vpliv merjenj – v primeru večkratnih merjenj, ki so zajemali pomembne vložke – na poslovni izid ali drugi vseobsegajoči donos.

Družba predvideva, da standard ne bo pomembno vplival na računovodske izkaze, saj je uprava mnenja, da so metode in predpostavke, ki se trenutno uporabljajo pri merjenju poštene vrednosti, skladne z določili MSRP 13.

- Dopolnitev k MRS 1 Predstavljanje računovodskih izkazov: Predstavitev postavk drugega vseobsegajočega donosa

(Velja za letna obračunska obdobja, ki se začnejo 1. julija 2012; uporablja se za nazaj. Uporaba pred tem datumom je dovoljena.)

Dopolnitev:

- zahteva, da podjetje ločeno predstavi postavke drugega vseobsegajočega donosa, in sicer tiste, ki se v prihodnosti smejo prerazvrstiti v poslovni izid, in tiste, ki se ne bodo nikoli prerazvrstile v poslovni izid. Če so postavke drugega vseobsegajočega donosa predstavljene pred povezanimi davčnimi učinki, je potrebno celoten znesek davka prikazati oz. razporediti med temi oddelki.
- zahteva spremembo naslova Izkaz vseobsegajočega donosa v Izkaz poslovnega izida in drugega vseobsegajočega donosa, čeprav so dovoljeni tudi drugi naslovi.

Sprememba standarda ne bo pomembno vplivala na konsolidirane računovodske izkaze skupine, saj sestavljajo njen vseobsegajoči donos le postavke, ki se bodo prerazvrstile v poslovni izid.

- Dopolnitev k MRS 12: Davek iz dobička: Povrnitev naložbe v sredstvo

(Velja za letna obračunska obdobja, ki se začnejo 1. januarja 2013; uporablja se za nazaj. Uporaba pred tem datumom je dovoljena.)

Dopolnitev uvaja spodbitno domnevo, da se knjigovodska vrednost naložbene nepremičnine, ki je izmerjena z uporabo modela poštene vrednosti, lahko ob prodaji v celoti pokrije oz. nadomesti. Namen uprave ni pomemben, razen takrat ko je naložbena nepremičnina amortizirljiva ter posedovana v

sklopu poslovnega modela, katerega namen je bistveno izkoristiti vse ekonomske koristi sredstva tekom njegove dobe koristnosti. Domnevo je možno spodbijati zgolj v tovrstnih primerih.

Dopolnitev ne bo pomembno vplivala na konsolidirane računovodske izkaze Skupine, saj Skupina ne izkazuje naložbenih nepremičnin, ki bi bile izmerjene z uporabo modela poštene vrednosti skladno z MRS 40.

- MRS 19 (2011) Zasluzki zaposlencev

(Velja za letna obračunska obdobja, ki se začnejo 1. januarja 2013; uporablja se za nazaj. Veljajo prehodna določila. Uporaba pred tem datumom je dovoljena.)

Dopolnitev zahteva, da se aktuarski dobički in izgube pripoznajo neposredno v drugem vseobsegajočem donosu. Dopolnitev ukinja pristop 'pasu', ki se uporablja za pripoznavanje aktuarskih dobičkov in izgub, ter družbam posledično onemogoča pripoznavanje vseh sprememb v okviru obveze za določene zasluzke ter sredstev programa v poslovnem izidu, kar je trenutno dovoljeno skladno z zahtevami MRS 19. Dopolnitev nadalje zahteva, da se pričakovani donos iz sredstev programa, ki je pripoznan v poslovnem izidu, preračuna na podlagi mere s katero se je diskontirala obveza za določene zasluzke.

Družba predvideva, da dopolnitev ne bo pomembno vplivala na računovodske izkaze, saj računovodske usmeritve Skupine ostanejo nespremenjene. Družba bo aktuarske dobičke in izgube tudi v prihodnje izkazovala v drugem vseobsegajočem donosu.

- Dopolnitev k MRS 32 – Pobotanje finančnih sredstev in finančnih obveznosti

(Velja za letna obračunska obdobja, ki se začnejo 1. januarja 2014; uporablja se za nazaj. Uporaba pred tem datumom je dovoljena, ki pa je pogojena z razkritji skladno z dopolnitvijo k MSRP 7 Razkritja – Pobotanje finančnih sredstev in finančnih obveznosti.)

Dopolnitev ne uvaja novih zahtev glede pobotanja finančnih sredstev in finančnih obveznosti, temveč razjasni merila pobota in obravnava nedoslednosti, ki se pri tem pojavljajo.

Skladno z dopolnitvijo, ima podjetje zakonsko izvršljivo pravico do pobota, če:

- pravica ni pogojena s prihodnjim dogodkom; in
- če je pravica zakonsko izvršljiva samo v običajnem okviru poslovanja ali v primeru neplačila ali v primeru insolventnosti ali stečaja ene ali vseh nasprotnih strank.

Družba predvideva, da dopolnitev ne bo pomembno vplivala na računovodske izkaze, saj ne izvaja pobotanja finančnih sredstev in finančnih obveznosti, in ne sklepa okvirnih dogovorov o pobotu.

4. Poročanje po poslovnih odsekih

Leto končano 31.12.2012	Mlinotest d.d.	Kruh Koper d.o.o.	Žitoproizvod d.d.	Trgovina Umag d.o.o.	Mlinotest- S d.o.o.	Pecivo d.d.	Ostalo	Skupaj
Nekonsolidirani prihodki od prodaje	46.415.438	6.658.562	6.687.374	1.365.148	143.585	1.746.686	45.702	63.062.493
Prihodki iz medsebojnih razmerij	2.375.604	239.180	385.054	41.643	0	834.647	0	3.876.130
Prihodki od prodaje	44.039.834	6.419.381	6.302.320	1.323.504	143.585	912.038	45.702	59.186.364
Dobiček iz poslovanja	-162.316	345.524	-641.681	56.397	-74.297	-68.519	-105.519	-650.412
Neto finančni odhodki/prihodki								-757.320
Davek iz dobička								-81.798
Čisti dobiček poslovnega leta								-1.489.530
Sredstva	42.467.828	5.484.470	9.011.025	1.763.926	404.002	2.615.186	5.392.070	67.138.507
Obveznosti	25.539.840	2.025.418	3.660.720	135.926	84.639	348.788	80.920	31.876.251
Investicije	10.203.466	295.985	95.956	18.859	55.895	55.050	2.083.847	12.809.058
Amortizacija	2.000.196	342.106	375.368	85.676	22.967	119.484	14.633	2.960.430

Skupina dosega 80 odstotkov konsolidiranih prihodkov s prodajo na domačem trgu, 16 odstotkov predstavlja prodaja na hrvaškem trgu, 4 odstotke pa prodaja na italijanskem tržišču.

Najpomembnejši kupec skupine je trgovec, terjatve do katerega predstavljajo 26 odstotkov vrednosti vseh terjatev do kupcev na dan 31.12.2012.

Leto končano 31.12.2011	Mlinotest d.d.	Kruh Koper d.o.o.	Žitoproizvod d.d.	Trgovina Umag d.o.o.	Mlinotest- S d.o.o.	Pecivo d.d.	Ostalo	Skupaj
Nekonsolidirani prihodki od prodaje	48.221.124	6.815.224	6.966.858	1.349.312	107.824	1.798.178	10.896	65.269.416
Prihodki iz medsebojnih razmerij	2.431.683	157.673	272.077	20.247	0	362.201	0	3.243.881
Prihodki od prodaje	45.789.441	6.657.550	6.694.781	1.329.065	107.824	1.435.977	10.896	62.025.535
Dobiček iz poslovanja	510.263	584.594	93.789	17.529	-111.251	-82.485	275.560	1.287.998
Neto finančni odhodki/prihodki								-443.461
Davek iz dobička								-146.028
Čisti dobiček poslovnega leta								403.701
Sredstva	34.776.624	5.219.904	9.189.361	1.817.944	331.084	3.179.281	3.546.519	58.060.716
Obveznosti	22.708.696	2.377.900	2.970.859	133.244	38.364	344.786	12.470	28.586.319
Investicije	2.302.785	440.419	550.844	15.381	109.979	208.950	0	3.628.358
Amortizacija	1.926.898	355.786	410.797	87.696	20.976	111.344	6.907	2.920.403

5. Pojasnila h konsolidiranim računovodskim izkazom

Konsolidirani izkaz poslovnega izda

Pojasnilo (1) / Prihodki od prodaje

v EUR	2012	2011
Domači trg	47.235.136	49.923.178
Tuji trg	11.951.227	12.102.357
Skupaj	59.186.364	62.025.535

Pojasnilo (2) / Drugi poslovni prihodki

v EUR	2012	2011
Subvencije, dotacije	207.655	64.687
Dobiček od prodaje ali odtujitve osnovnih sredstev	40.496	413.507
Prihodki iz prejetih odškodnin	381.180	453.680
Prihodki od odprave in porabe rezervacij	90.966	64.533
Drugi prihodki	6.095	0
Skupaj	726.392	996.407

Prihodki od odprave rezervacij so prihodki od odprave rezervacij iz subvencij za osnovna sredstva v višini 88.719 EUR ter kratkoročnih rezervacij za neizkoriščene dopuste v višini 2.247 EUR.

Pojasnilo (3) / Stroški blaga, materiala in storitev

v EUR	2012	2011
Nabavna vrednost prodanega blaga in materiala	10.201.600	10.160.034
Stroški porabljenega materiala	23.993.841	25.441.812
Stroški storitev	8.249.460	7.937.233
Skupaj	42.444.902	43.539.079

Med stroški storitev je najpomembnejši strošek prevoza v višini 2.712.941 EUR, ostale večje postavke pa so: stroški vzdrževanja 676.594 EUR, stroški reklame 584.077 EUR, stroški najemnin 578.076 EUR, izplačila po pogodbah o delu 555.115 EUR, stroški študentskega servisa 541.528 EUR, stroški marketinških storitev 476.572 EUR, stroški zavarovalnih premij 369.319 EUR, stroški intelektualnih storitev 275.418 EUR, stroški po pogodbi o vključitvi v sistem plačila blaga z Mercator Pika kartico 222.937 EUR, stroški poštnih storitev 171.511 EUR, stroški bančnih provizij 170.265 EUR, stroški čiščenja 116.036 EUR ter stroški komunalnih storitev 133.482 EUR.

Celotni znesek, porabljen za revizorja:

	v EUR
Za revidiranje letnega poročila	49.034
Za druge storitve revidiranja	1.374
Skupaj	50.408

Pojasnilo (4) / Stroški dela

v EUR	2012	2011
Stroški plač	10.580.208	11.117.963
Stroški pokojninskih in socialnih zavarovanj	1.709.508	1.816.301
Drugi stroški dela	2.011.134	2.104.775
Skupaj	14.300.850	15.039.040

Drugi stroški dela zajemajo povračila stroškov prevoza na delo, prehrane med delom, regres za letni dopust, rezervacije za zaposlene po MRS 19 in odpravnine presežnih zaposlenih.

Pojasnilo (5) / Amortizacija

v EUR	2012	2011
Amortizacija osnovnih sredstev	2.609.405	2.709.364
Amortizacija neopredmetenih sredstev	251.416	203.121
Amortizacija naložbenih nepremičnin	99.609	7.918
Skupaj	2.960.430	2.920.403

Pojasnilo (6) / Drugi poslovni odhodki

v EUR	2012	2011
Izgube pri odtujitvah neopredmetenih sredstev, nepremičnin, naprav in opreme	37.702	37.606
Odpis in slabitev zalog	54.338	24.174
Razne dajatve	102.872	85.920
Odškodnine in denarne kazni	52.871	42.271
Neto učinek slabitve terjatev	299.964	294.808
Drugo	193.841	241.365
Skupaj	741.587	726.145

Odhodki novo oblikovanih slabitev terjatev do kupcev so pobotani s prihodki od plačanih terjatev, ki so bile že oslabiljene.

Razne dajatve predstavljajo prispevke za mestno zemljišče in prispevke za odpadne vode. Drugi odhodki zajemajo donacije, štipendije in nagrade študentom ter dijakom ter takse.

Pojasnilo (7) / Finančni prihodki

v EUR	2012	2011
Prejete dividende	19.827	6.307
Obresti	403.075	240.078
Dobiček od prodaje naložb	3.047	32.702
Skupaj	425.950	279.087

Pojasnilo (8) / Finančni odhodki

v EUR	2012	2011
Obresti posojil, prejetih od bank	796.171	640.748
Obresti obveznosti do dobaviteljev in meničnih obveznosti	46.571	24.926
Slabitev finančnih naložb	310.285	44.153
Neto tečajne razlike	30.243	12.721
Skupaj	1.183.270	722.548

Slabitev finančnih naložb se nanaša na slabitev delnic, ki kotirajo, na borzno ceno.

Pojasnilo (9) / Davki

v EUR	2012	2011
Davek od dobička	74.851	162.824
Odloženi davek	6.947	-16.797
Skupaj davki	81.798	146.028

Efektivna davčna stopnja

Uskladitev davčnega in računovodskega dobička pomnoženega z davčno stopnjo v Sloveniji:

v EUR	2012	2011
Poslovni izid obračunskega obdobja pred davki	-1.407.732	549.727
Davčna stopnja v Sloveniji	18 %	20 %
Davek na dobiček po veljavni davčni stopnji	0	109.945
Davčno nepriznani odhodki	173.364	115.799
Zmanjšanje davčne osnove in davčne olajšave	-98.514	-79.718
Davek na dobiček	74.850	146.028
Efektivna davčna stopnja v%		26,6

Razkritja za davčne izgube Skupine

Prenos davčne izgube, ki bo predvidoma porabljena v naslednjih letih	v EUR
Stanje davčne izgube na 1.1.2012	425.295
Poraba v obdobju poročanja	0
Davčna izguba v letu 2012	1.163.749
Stanje 31.12.2012	1.589.044

Pojasnilo (10) / Dobiček/izguba na delnico

Osnovna dobičkovnost delnice se izračuna tako, da delimo dobiček oziroma izgubo, ki pripada navadnim delničarjem, s tehtanim povprečnim številom navadnih delnic v poslovnem letu. Popravljeni dobiček delnice pa se izračunava s prilagoditvijo dobička oziroma izgube, ki pripada navadnim delničarjem, in tehtanega povprečnega števila navadnih delnic v poslovnem letu za učinek vseh popravljanih možnostnih navadnih delnic, ki predstavljajo zamenljive obveznice in delniške opcije za zaposlene.

v EUR	2012	2011
Čisti poslovni izid, ki pripada imetnikom navadnih delnic matičnega podjetja	-1.421.810	419.164
Prilagoditve	-	-
Prilagojeni čisti poslovni izid, ki pripada imetnikom navadnih delnic matičnega podjetja	-1.421.810	419.164

	2012	2011
Tehtano povprečno število navadnih delnic za osnovni dobiček na delnico	3.002.768,5	2.473.406,5
Vpliv redčenja:		
Delniške opcije	-	-
Zamenljive prednostne delnice	-	-
Prilagojeno povprečno število navadnih delnic za izračun prilagojenega dobička na delnico	3.002.768,5	2.473.406,5

v EUR	2012	2011
Osnovni dobiček / izguba na delnico	- 0,47	0,17

Konsolidirani izkaz finančnega položaja

Pojasnilo (11) / Osnovna sredstva

v EUR	Zemljišča	Zgradbe	Oprema in drobni inventar	Opredmetena OS v pridobivanju	Skupaj
Nabavna vrednost					
Stanje 1.1.2012	3.104.320	33.490.403	39.771.315	1.058.293	77.424.331
Prenos iz naložbenih neprem.		69.977			69.977
Nabave				1.632.229	1.632.229
Aktiviranje	2.752	642.284	1.882.813	-2.527.849	0
Odtujitve, odpisi	-48.832	-60.916	-736.096	-34.118	-879.962
Tečajne razlike	-1.282	-23.857	-45.077	-347	-70.564
Stanje 31.12.2012	3.056.958	34.117.890	40.872.956	128.207	78.176.011
Popravek vrednosti					
Stanje 1.1.2012	0	19.198.380	29.487.172	0	48.685.551
Prenos iz naložbenih neprem.		18.208			18.208
Tečajne razlike		-14.870	-19.455		-34.325
Odtujitve, odpisi		-45.997	-692.620		-738.617
Amortizacija		803.127	1.806.278		2.609.405
Stanje 31.12.2012	0	19.958.847	30.581.375	0	50.540.221
Neodpisana vrednost					
Stanje 1.1.2012	3.104.320	14.292.024	10.284.143	1.058.293	28.738.780
Stanje 31.12.2012	3.056.958	14.159.043	10.291.581	128.207	27.635.789

Za nabavo osnovnih sredstev v letu 2012 je Skupina Mlinotest porabila 1.632.229 EUR.

Večje nabave v letu 2012 predstavljata investiciji v družbi Mlinotest d.d. (investicija v kogeneracijo ter investicija v priklon plina).

Prenos iz naložbenih nepremičnin v znesku 70 tisoč EUR se nanaša na objekt Mlinčka ter trgovine v Šempetru pri Novi Gorici.

Odtujitve se nanašajo na prodajo in odpis opreme, dobiček pri prodaji osnovnih sredstev v višini 40.496 EUR povečuje druge poslovne prihodke, 37.702 EUR je bilo izgube, ki se nanaša predvsem na odpis zastarele in neuporabne opreme.

Osnovna sredstva podjetij v Skupini so zavarovana za škodne primere.

Skupina ima vpisane hipoteke na nepremičninah in premičninah (stavbah za proizvodnjo v Ajdovščini in Škofji Loki, pekarski opremi in prostorih za skladiščenje v Ajdovščini) za zavarovanje posojil, katerih neodplačana vrednost na bilančni presečni dan je znašala 10.987.405 EUR.

Skupina ima v finančnem najemu 18 vozil ter dva stroja – na dan 31.12.2012 znaša vrednost 244.618 EUR.

v EUR	Zemljišča	Zgradbe	Oprema in drobní inventar	Opredmetena OS v pridobivanju	Skupaj
Nabavna vrednost					
Stanje 1.1.2011	2.790.325	33.012.070	39.570.591	464.717	75.837.704
Prenos iz naložbenih neprem.		320.217			320.217
Nabave				2.913.104	2.913.104
Aktiviranje	344.517	430.535	1.548.555	-2.323.608	0
Odtujitve, odpisi	-27.331	-92.014	-1.183.582		-1.302.927
Tečajne razlike	-3.192	-180.405	-164.249	4.079	-343.766
Stanje 31.12.2011	3.104.320	33.490.403	39.771.315	1.058.293	77.424.331
Popravek vrednosti					
Stanje 1.1.2011	0	18.410.547	28.867.162	0	47.277.709
Prenos iz naložbenih neprem.		82.989			82.989
Tečajne razlike		-87.770	-141.793		-229.563
Odtujitve, odpisi		-6.550	-1.148.397		-1.154.947
Amortizacija		799.163	1.910.201		2.709.363
Stanje 31.12.2011	0	19.198.380	29.487.172	0	48.685.551
Neodpisana vrednost					
Stanje 1.1.2011	2.790.325	14.601.522	10.703.430	464.717	28.559.995
Stanje 31.12.2011	3.104.320	14.292.024	10.284.143	1.058.293	28.738.780

Pojasnilo (12) / Neopredmetena sredstva

v EUR	Dolgoročne premoženjske pravice	Dobro ime	Dolgoročno odloženi stroški razvijanja	Neopredm. OS v pridobivanju	Skupaj
Nabavna vrednost					
Stanje 1.1.2012	2.023.237	509.912	243.456	591.623	3.368.228
Nabave				324.756	324.756
Aktiviranje	916.379			-916.379	0
Odtujitve, odpisi, slabitve	-4.694				-4.694
Tečajne razlike	-414				-414
Stanje 31.12.2012	2.934.507	509.912	243.456	0	3.687.876
Popravek vrednosti					
Stanje 1.1.2012	650.431	205.834	243.456	0	1.099.721
Tečajne razlike	-372				-372
Odtujitve, odpisi	-4.018				-4.018
Amortizacija	251.416				251.416
Stanje 31.12.2012	897.457	205.834	243.456	0	1.346.747
Neodpisana vrednost					
Stanje 1.1.2012	1.372.806	304.078	0	591.623	2.268.506
Stanje 31.12.2012	2.037.051	304.078	0	0	2.341.128

Dobro ime se v celoti nanaša na odvisno družbo Kruh Koper. Nadomestljiva vrednost denar ustvarjajoče enote, ki ji pripada dobro ime, je bila izračunana na osnovi vrednosti v uporabi in ni bilo potrebe po slabitvi. Družba Kruh Koper posluje z dobičkom, ki je v letu 2012 znašal 263.600 evrov.

V letu 2012 je bila večina sredstev vložena v prenovu informacijskega sistema v družbi Mlinotest d.d.. Investicija je bila v letu 2012 v celoti aktivirana.

v EUR	Dolgoročne premoženjske pravice	Dobro ime	Dolgoročno odloženi stroški razvijanja	Neopredm. OS v pridobivanju	Skupaj
Nabavna vrednost					
Stanje 1.1.2011	2.009.890	509.912	243.456	24.050	2.787.308
Nabave				591.913	591.913
Aktiviranje	24.341			-24.341	0
Odtujitve, odpisi, slabitve	-8.062				-8.062
Tečajne razlike	-2.931				-2.931
Stanje 31.12.2011	2.023.237	509.912	243.456	591.623	3.368.228
Popravek vrednosti					
Stanje 1.1.2011	451.745	205.834	243.456	0	901.035
Tečajne razlike	-2.268				-2.268
Odtujitve, odpisi	-2.166				-2.166
Amortizacija	203.121				203.121
Stanje 31.12.2011	650.431	205.834	243.456	0	1.099.721
Neodpisana vrednost					
Stanje 1.1.2011	1.558.146	304.078	0	24.050	1.886.273
Stanje 31.12.2011	1.372.806	304.078	0	591.623	2.268.507

Pojasnilo (13) / Naložbene nepremičnine

v EUR	Zgradbe
Nabavna vrednost	
Stanje 1.1.2012	210.868
Prenos na OS	-69.977
Nabava	10.852.073
Odtujitve, odpisi	-2.081.171
Stanje 31.12.2012	8.911.793
Popravek vrednosti	
Stanje 1.1.2012	126.282
Prenos na OS	-18.208
Odtujitve, odpisi	-7.659
Amortizacija	99.609
Stanje 31.12.2012	200.024
Neodpisana vrednost	
Stanje 1.1.2012	84.586
Stanje 31.12.2012	8.711.769

v EUR	Zgradbe
Nabavna vrednost	
Stanje 1.1.2011	409.685
Prenos na OS	-320.217
Nabava	123.381
Odtujitve, odpisi	-1.981
Stanje 31.12.2011	210.868
Popravek vrednosti	
Stanje 1.1.2011	201.546
Prenos na OS	-82.989
Odtujitve, odpisi	-193
Amortizacija	7.918
Stanje 31.12.2011	126.282
Neodpisana vrednost	
Stanje 1.1.2011	208.138
Stanje 31.12.2011	84.586

Naložbene nepremičnine se nanašajo na stanovanja v Ajdovščini, Novi Gorici in Podčetrtku, kompleks Lipa v Ajdovščini ter na poslovni prostor v Šempetru pri Novi Gorici in so vsa predmet najema. Ocenjujemo, da je poštena vrednost teh nepremičnin višja od knjigovodske vrednosti.

Prihodki od najemnin v letu 2012 znašajo 105.325 EUR, stroški nastali v zvezi z naložbenimi nepremičninami pa 34.366 EUR.

Pojasnilo (14) / Finančne naložbe

	Dolgoročna		Kratkoročna		Skupaj	
	2012	2011	2012	2011	2012	2011
Za prodajo razpoložljiva finančna sredstva	297.344	1.188.009	0	0	297.344	1.118.009
Dana posojila	1.362	861	5.337.866	4.163.559	5.339.228	4.164.420
Skupaj finančne naložbe	298.706	1.188.870	5.337.866	4.163.559	5.636.572	5.352.429

Za prodajo razpoložljiva dolgoročna finančna sredstva

v EUR	2012	2011
Delnice, ki ne kotirajo	1.306	305.739
Delnice, ki kotirajo na organiziranem trgu	296.038	882.270
Skupaj	297.344	1.188.009

V poslovnem letu 2012 je bil prodan pomemben del finančnih sredstev, razpoložljivih za prodajo, pri čemer je bil dosežen dobiček v višini 3.047 EUR.

Med naložbami Skupine je na dan 31.12.2012 pomembnejša naložba v Zavarovalnico Triglav v znesku 258.390 EUR.

Posojila

v EUR	Dolgoročna		Kratkoročna	
	2012	2011	2012	2011
Posojila drugim	1.362	861	5.337.866	4.163.559

Posojila drugim so dana v EUR. Povprečna obrestna mera na koncu leta 2012 je bila 5,1 %. Obrestna mera je fiksna. Posojila drugim predstavljajo dolgoročno dana posojila za odkup stanovanj in kratkoročni krediti, dani za namene naložbenja.

Znesek dolgoročnih posojil drugim, ki zapade v letu 2013, znaša 138 EUR.

Spremembe dolgoročnih finančnih naložb

v EUR	Stanje 1.1.2012	Uskladitev na tečaj	Vračilo posojil	Dana posojila	Prodaja	Prevrednotenje na pošteno vrednost	Slabitev	Stanje 31.12.2012
Za prodajo razpoložljiva finančna sredstva	1.188.009	-77			-684.589	102.823	-308.822	297.344
Dana posojila	861		-132	632				1.362
Skupaj	1.188.870	-77	-132	632	-684.589	102.823	-308.822	298.706

Sprememba poštene vrednosti za prodajo razpoložljivih sredstev je posledica spremembe borznih cen delnic. V poslovnem letu je Skupina prevrednotila sredstva razpoložljiva za prodajo za 205.999 EUR, od tega je Skupina pripoznala prevrednotenje neposredno v kapitalu kot presežek iz prevrednotenja v

višini 102.823 EUR, kot odhodek iz oslabitve finančnih naložb v izkazu poslovnega izida pa 308.822 EUR.

Pojasnilo (15) / Poslovne terjatve

v EUR	Dolgoročna		Kratkoročna		Skupaj	
	2012	2011	2012	2011	2012	2011
Poslovne terjatve do kupcev v državi	0	0	7.122.747	8.519.718	7.122.747	8.519.718
Poslovne terjatve do kupcev v tujini	0	0	3.743.394	1.411.718	3.743.394	1.411.718
Dani predujmi	0	0	73.353	36.820	73.353	36.820
Poslovne terjatve do drugih	0	2.500	1.072.949	657.663	1.072.949	660.163
Nezaračunani prihodki	0	0	186.818	18.313	186.818	18.313
Odloženi stroški	0	0	34.586	45.749	34.586	45.749
Skupaj	0	2.500	12.233.847	10.689.982	12.233.847	10.692.482

Pretežni del kratkoročnih poslovnih terjatev so terjatve do kupcev. Med kratkoročnimi poslovnimi terjatvami do drugih so predvsem terjatve do države v višini 948.871 EUR ter terjatve iz naslova plačilnih kartic v višini 90.294 EUR.

Dani predujmi se v višini 60.116 EUR nanašajo na dane predujme za dobaviteljem za obratna sredstva ter v višini 13.238 EUR na druge dane predujme.

Pojasnilo (16) / Odložene terjatve za davek

Odložene terjatve za davek v letu 2012 se v pretežni meri nanašajo na rezervacije za zasluzke zaposlencev in so v letu 2012 obračunane po stopnji 17%, v letu 2011 pa po stopnji 20%.

Odloženi davek na 31. december vključuje:

	Terjatev v izkazu finančnega položaja	Terjatev v izkazu finančnega položaja	Pripoznano v izkazu poslovnega izida	Pripoznano v izkazu poslovnega izida
v EUR	2012	2011	2012	2011
Terjatev za odloženi davek	315.186	322.219	6.947	-16.797
Odloženi davek je oblikovan:				
od rezervacij za zasluške zaposlencev:				
v Sloveniji	165.011	203.285	38.274	3.412
na Hrvaškem	30.558	31.141	496	3.249
v Srbiji	1.069	0	-1.069	0
Skupaj	196.638	234.426	37.701	6.661
Za odpis terjatev	38.304	21.129	-17.175	-14.627
Za odpis naložb	42.732	22.532	-20.199	-8.831
Za odškodnino	37.512	44.132	6.620	
Skupaj odložene terjatve za davek	315.186	322.219	6.947	-16.797

Gibanje odloženih terjatev za davek

	31.12.2010	Izkazane v posl.izidu	Tečajne razlike	31.12.2011	Izkazane v posl.izidu	Tečajne razlike	31.12.2012
Rezervacije	241.749	-6.661	-662	234.426	-37.701	-86	196.638
Terjatve	6.501	14.627		21.129	17.175		38.304
Naložbe	13.702	8.831		22.532	20.199		42.732
Odškodnina	44.132			44.132	-6.620		37.512
Skupaj	306.084	16.797	-662	322.219	-6.947	-86	315.186

Pojasnilo (17) / Zaloge

v EUR	2012	2011
Material	7.019.117	7.549.841
Nedokončana proizvodnja	157.840	126.591
Proizvodi	594.212	756.979
Trgovsko blago	1.582.286	1.346.972
Skupaj	9.353.454	9.780.383

75 % vrednosti zalog predstavljajo zaloge materiala; od tega dve tretjini zaloge pšenice v višini 4.573.974 EUR.

Pojasnilo (18) / Denarna sredstva

v EUR	2012	2011
Denar na transakcijskih računih pri bankah in v blagajni	732.695	701.921
Kratkoročni depoziti do treh mesecev	178.069	119.411
Skupaj	910.764	821.332

Pojasnilo (19) / Kapital

Osnovni kapital obvladujoče družbe znaša 14.387.836 EUR in je razdeljen na 3.447.901 navadnih imenskih kosovnih delnic.

Družba ima 6.132 lastnih delnic v skupni vrednosti 33.386 EUR, kar je 0,178 % vseh izdanih delnic.

Lastne delnice v EUR	2012	2011
Na dan 31. december	-33.386	-33.386

Pojasnilo (20) / Rezerve

v EUR	Kapitalske rezerve	Zakonske rezerve	Rezerve za lastne delnice	Statutarne rezerve	Druge rezerve iz dobička	Skupaj
01.01.2012	7.199.736	1.737.219	33.386	963.599	3.082.488	13.016.429
Sprememba	3.535.775	0	0	0	482.191	4.017.966
31.12.2012	10.735.511	1.737.219	33.386	963.599	3.564.679	17.034.395

Kapitalske rezerve, ki so na dan 31.12.2011 znašale 7.199.736 EUR, so se v letu 2012 v postopku dokapitalizacije obvladujoče družbe Mlinotest povečale za 3.535.775 EUR. Oblikovane so iz presežka vplačanih delnic dokapitalizacije nad nominalno vrednostjo delnice v letu 2000, letu 2011 in letu 2012 ter ob prodaji lastnega deleža v letu 2001 v skupnem znesku 4.395.522 EUR ter iz splošnega prevrednotenja kapitala v višini 6.339.989 EUR.

Zakonske rezerve so bile oblikovane v prejšnjih letih in presegajo 10% vpisanega kapitala. Na dan 31.12.2012 so rezerve izkazane v enaki višini kot leta 2011. Kapitalske in zakonske rezerve se lahko pod določenimi pogoji uporabijo za pokrivanje izgube in niso namenjene delitvi.

Po sklepu skupščine 27.06.2012 je družba Mlinotest d.d. bilančni dobiček poslovnega leta 2011, ki je znašal 482.191 EUR, v celoti razporedila v druge rezerve iz dobička. Druge rezerve iz dobička so nenamenske in se jih lahko nameni za izplačila dividend v naslednjih letih.

Pojasnilo (21) / Zadržani dobički

Zadržani dobički na dan 31.12.2012 so sestavljeni iz 4.072.552 EUR prenesenega čistega dobička in 1.421.810 EUR čiste izgube poslovnega leta 2012.

Zadržani dobički na dan 31.12.2011 so sestavljeni iz 4.266.938 EUR prenesenega čistega dobička in 419.164 EUR čistega dobička poslovnega leta 2011.

Predlagane in izplačane dividende

V letu 2012 družba Mlinotest d.d. v skladu s sklepom skupščine z dne 27.06.2012 ni izplačevala dividend. Razlogi za neizplačilo dividend v letu 2012 izhajajo iz dejstva, da se pogoji poslovanja v celotnem gospodarstvu še vedno niso izboljšali in se celo poslabšujejo. Posebej je na poslovanje naše družbe negativno vplival drastičen dvig cen osnovnih surovin in energentov, ki ga nikakor nismo uspeli pokriti z dvigom cen naših izdelkov. Vzdržnost tekočega poslovanja se je tako zagotavljala predvsem z zniževanjem števila zaposlenih, nižanjem stroškov in z drugimi ukrepi, ki so bili vpeljani tekom leta.

Tudi nekateri sprejeti ukrepi na ravni države doslej niso bistveno izboljšali stanja na področju likvidnosti, prav tako pa tudi poslovne banke navkljub spodbudam še vedno zelo restriktivno pristopajo h kreditiranju gospodarskih subjektov. Glede na vse navedeno, je po presoji dobrega gospodarstvenika delitev bilančnega dobička za dividende nesprejemljiva, saj bi nujno pomenila poslabšano likvidnostno situacijo ter zelo verjetno tudi potrebo po dodatnem dragem zadolževanju oziroma bi celo ogrozila normalno poslovanje družbe.

O delitvi bilančnega dobička poslovnega leta 2012 bodo odločali delničarji na skupščini v letu 2013.

Žito d.d. kot delničar obvladujoče družbe Mlinotest d.d. v dveh sodnih postopkih izpodbija sklepa skupščin o delitvi dobička za leti 2010 in 2011 ter zahteva izplačilo dividend v višini približno 881.000 EUR. Skupščini sta namreč na predlog nadzornega sveta in uprave odločili, da se dobiček iz teh poslovnih let odvede v druge rezerve iz dobička, saj je bilo to spričo gospodarskih razmer, v katerih družba posluje, po presoji dobrega gospodarstvenika, nujno.

Pojasnilo (22) / Rezervacije in razmejeni prihodki

v EUR	2012	2011
Rezervacije	1.267.715	1.348.327
Razmejeni prihodki	983.000	821.892
Skupaj	2.250.716	2.170.219

Rezervacije

v EUR	2012	2011
Rezervacije za odpravnine ob upokojitvi in jubilejne nagrade	1.007.703	1.064.361
Rezervacije za odškodnine	260.012	283.965
Skupaj	1.267.715	1.348.326

	Stanje 1.1.2012	Tečajne razlike	Oblikovanje rezervacij	Poraba rezervacij	Odprava rezervacij	Stanje 31.12.2012
Rezervacije za odpravnine ob upokojitvi in jubilejne nagrade	1.064.361	-463	26.247	-82.442	0	1.007.703
Odškodnine	283.965		0	-23.953	0	260.012
Skupaj	1.348.326	-463	26.247	-106.395	0	1.267.715

	Stanje 1.1.2011	Oblikovanje rezervacij	Poraba rezervacij	Odprava rezervacij	Stanje 31.12.2011
Rezervacije za odpravnine ob upokojitvi in jubilejne nagrade	1.089.274	24.127	-49.041	0	1.064.361
Odškodnine	271.689	23.953	-11.677	0	283.965
Skupaj	1.360.963	48.080	-60.718	0	1.348.326

Razmejeni prihodki

v EUR	2012	2011
Rezervacije iz subvencij za OS	921.524	765.079
Prejete državne podpore	61.476	56.813
Skupaj	983.000	821.892

	Stanje 1.1.2012	Oblikovanje rezervacij	Poraba rezervacij	Odprava rezervacij	Stanje 31.12.2012
Rezervacije iz subvencij za OS	765.079	245.164	0	-88.719	921.524
Prejete državne podpore	56.813	4.663	0	0	61.476
Skupaj	821.892	249.827	0	-88.719	983.000

	Stanje 1.1.2011	Oblikovanje rezervacij	Poraba rezervacij	Odprava rezervacij	Stanje 31.12.2011
Rezervacije iz subvencij za OS	733.039	115.049	-18.476	-64.533	765.079
Prejete državne podpore	56.813	0	0	0	56.813
Skupaj	789.852	115.049	-18.476	-64.533	821.892

Oblikovane rezervacije iz subvencij za osnovna sredstva predstavljajo prejeto subvencijo Agencije za kmetijske trge in razvoj podeželja.
Prejete državne podpore se nanašajo na odstopljene prispevke za invalide.

Pojasnilo (23) / Obveznosti do bank in druge finančne obveznosti

v EUR	Dolgoročna		Kratkoročna		Skupaj	
	2012	2011	2012	2011	2012	2011
Prejeta bančna posojila	7.000.456	4.581.498	12.105.506	12.977.912	19.105.962	17.559.410
Finančni najem	143.466	176.592	101.152	115.788	244.618	292.380
Druge finančne obveznosti	0	0	70.515	68.030	70.515	68.030
Skupaj	7.143.922	4.758.090	12.277.173	13.161.730	19.421.095	17.919.820

Kratkoročne obveznosti do bank predstavljajo kratkoročni krediti pri bankah v višini 9.628.557 EUR in zapadli obroki dolgoročnih kreditov v letu 2013 v višini 2.476.949 EUR. V letu 2012 je skupina najela 22.305.312 EUR bančnih posojil, odplačala pa 20.758.760 EUR bančnih posojil.
Druge finančne obveznosti so obveznosti za izplačilo dividend v višini 8.516 EUR in obveznosti za obresti od dobljenih posojil v višini 61.999 EUR.

Gibanje dolgoročnih bančnih posojil

gibanje dolgoročnih kreditov	2012		2011	
	dolgoročni del	kratkoročni del	dolgoročni del	kratkoročni del
stanje 1.1.	4.581.498	1.809.043	3.811.408	2.313.138
najeto	5.023.908		2.579.468	
odplačano	-128.000	-1.809.043	-335	-2.313.138
prenos na kratkoročne	-2.476.949	2.476.949	-1.809.043	1.809.043
stanje 31.12.	7.000.456	2.476.949	4.581.498	1.809.043

Ponderirane povprečne obrestne mere na dan 31.12.	2012	2011
Dolgoročna bančna posojila	2,97%	3,87%
Kratkoročna bančna posojila	4,83%	4,86%

Zapadlost bančnih posojil	2012	2011
Do enega leta	12.105.506	12.977.912
Med enim in pet leti	6.415.741	4.581.498
Nad pet let	584.514	0
Skupaj	19.105.961	17.559.410

Valute posojil (dolgoročnih in kratkoročnih)	v HRK	v EUR	Skupaj
Finančne obveznosti do bank preračunane v EUR 31.12.2012	329.727	18.776.235	19.105.962
Finančne obveznosti do bank preračunane v EUR 31.12.2011	0	17.559.410	17.559.410

Dolgoročna posojila so najeta v EUR in HRK s spremenljivo in stalno obrestno mero. Pri vseh posojilih s spremenljivo obrestno mero se obrestna mera spreminja v 6 mesecih ali manj. Znesek dolgoročnih posojil, ki zapadejo v plačilo v obdobju nad 5 let, znaša 584.514 EUR. Vsi krediti so zavarovani s hipotekami na nepremičnine in premičnine ter izdanimi menicami.

Obveznosti po finančnem najemu

Neodplačana vrednost obveznosti po finančnem najemu znaša na bilančni dan 244.618 EUR s ponderirano povprečno obrestno mero 5,418%. Skupina ima sklenjene pogodbe o finančnem najemu za nakup osemnajstih vozil, pakirnega stroja in delilnega stroja.

Razčlenitev bruto plačil je prikazana v naslednji tabeli:

v EUR	2012			2011		
	Plačila	Obresti	Glavnica	Plačila	Obresti	Glavnica
Obveznosti za finančni najem						
Obveznosti zapadle do 1 leta	112.355	11.203	101.152	128.489	12.701	115.788
Obveznosti zapadle od 1 do 5 let	156.352	12.885	143.466	190.326	13.734	176.592
Obveznosti zapadle po 5 letih	0	0	0	0	0	0
Skupaj	268.707	24.088	244.618	318.815	26.435	292.380

Neto sedanja vrednost bodočih plačil po finančnem najemu

Neto sedanja vrednost bodočih plačil v EUR	2012	2011
Zapadlost v enem letu	101.152	115.788
Zapadlost nad enim do pet let	143.466	176.592
Skupaj plačila	244.618	292.380

Pojasnilo (24) / Poslovne obveznosti

v EUR	Dolgoročne obveznosti		Kratkoročne obveznosti		Skupaj	
	2012	2011	2012	2011	2012	2011
Obveznosti do dobaviteljev			7.798.532	6.662.912	7.798.532	6.662.912
Prejeti predujmi			19.306	12.419	19.306	12.419
Druge poslovne obveznosti	154.036	93.342	1.801.182	1.375.205	1.955.218	1.468.547
Vnaprej vračunani stroški			429.510	352.402	429.510	352.402
Kratkoročno odloženi prihodki			1.875	0	1.875	0
Skupaj	154.036	93.342	10.050.404	8.402.938	10.204.440	8.496.280

Druge poslovne obveznosti	2012 v EUR
Najemnina podjetja Mobitel d.d., Simobill in Telekom za postavitev antene	154.036
Skupaj dolgoročne poslovne obveznosti	154.036
Kratkoročne obveznosti do delavcev	941.020
Kratkoročne obveznosti do države	729.992
Druge kratkoročne obveznosti iz poslovanja	130.169
Skupaj kratkoročne poslovne obveznosti	1.801.182

Vnaprej vračunani stroški predstavljajo predvsem vračunane bonitete do kupcev in kratkoročni del rezervacij za zaslužke zaposlencev.

Kratkoročne obveznosti do delavcev se nanašajo na obveznosti za izplačilo decembrskih plač.

Pojasnilo (25) / Poslovni najem

Skupina ima v poslovnem najemu šestnajst vozil. V tabeli so prikazane obveznosti, ki zapadejo v plačilo v letu 2013 (2012) in bodo poslovni odhodek tega leta.

v EUR	2013	2012
Zapadlost v enem letu	22.432	24.193
Zapadlost nad enim do pet let	0	0
Skupaj	22.432	24.193

Pojasnilo (26) / Pogojne obveznosti

Skupina Mlinotest vodi v izvenbilančni evidenci naslednje postavke:

v EUR	2012	2011
Izdane menice in garancije	16.041.933	12.184.017
Zaloge zavoda RS za blagovne rezerve	2.454.484	2.454.484
Silos v lasti Zavoda RS za blagovne rezerve	652.934	652.934
Sredstva v postopku denacionalizacije	8.523	8.523
Skupaj	19.157.874	15.299.958

Menice so izdane za zavarovanje obveznosti iz kreditov, javnih razpisov in najema ter obveznosti do Zavoda za rezerve. Garancije so izdane za obveznosti iz javnih razpisov.

6. Finančni instrumenti

Kreditno tveganje

Knjigovodska vrednost finančnih sredstev predstavlja največjo izpostavljenost kreditnemu tveganju. Največja izpostavljenost kreditnemu tveganju na dan poročanja je bila:

v EUR	Pojasnilo	Knjigovodska vrednost 31.12.2012
Za prodajo razpoložljiva sredstva	(14)	297.344
Posojila	(14)	5.339.228
Terjatve do kupcev	(15)	10.866.140
Druge poslovne terjatve	(15)	1.072.949
Denarna sredstva in njihovi ustrezniki	(18)	910.764
Skupaj		18.486.425

v EUR	Pojasnilo	Knjigovodska vrednost 31.12.2011
Za prodajo razpoložljiva sredstva	(14)	1.188.009
Posojila	(14)	4.164.420
Terjatve do kupcev	(15)	9.966.290
Druge poslovne terjatve	(15)	660.163
Denarna sredstva in njihovi ustrezniki	(18)	821.332
Skupaj		16.800.215

Največja izpostavljenost kreditnemu tveganju za terjatve do kupcev na dan poročanja po geografskih regijah je bila:

v EUR	Knjigovodska vrednost 31.12.2012
Slovenija	7.122.747
Države evro območja	702.161
Hrvaška	2.836.400
Druge regije	204.833
Skupaj	10.866.140

v EUR	Knjigovodska vrednost 31.12.2011
Slovenija	6.607.628
Države evro območja	687.366
Hrvaška	2.492.538
Druge regije	143.904
Skupaj	9.931.436

Najpomembnejši kupec skupine je trgovec, do katerega ima Skupina po stanju na dan 31.12.2012 terjatve v vrednosti 2.776.801 EUR.

Izgube zaradi oslabitve

Starostna sestava terjatev do kupcev na dan poročanja je bila:

v EUR	31.12.2012	31.12.2011
Še niso zapadle	7.363.775	7.600.075
Zapadle 0 do 30 dni	1.712.294	1.158.776
Zapadle 31 do 90 dni	998.491	649.675
Zapadle 91 do 365 dni	795.071	586.908
Več kot eno leto	1.135.357	2.827.234
Skupaj bruto vrednost terjatev	12.001.377	12.822.667
Popravek terjatev	-1.135.237	-2.891.231
Skupaj neto vrednost terjatev	10.866.140	9.931.436

Gibanje popravka vrednosti terjatev do kupcev zaradi oslabitve je bilo:

v EUR	2012	2011
Stanje 1.1.	2.891.231	2.854.140
Tečajne razlike	-5.650	-41.332
Oblikovanje popravkov vrednosti terjatev v letu	369.137	391.117
Odpis terjatev v breme popravka	49.863	0
Izterjane terjatve na popravkih iz prejšnjih let	-74.876	-97.384
Zmanjšanje oblikovanega popravka v letu (izbris)	-2.094.468	-215.310
Stanje 31.12.	1.135.237	2.891.232

Skupina je v letu 2012 slabila terjatve do kupcev v višini 369.137 EUR, v letu 2011 pa je prejela plačila terjatev, ki so bile v predhodnih letih že oslabljene v višini 74.876 EUR. Zmanjšanje oblikovanega popravka v višini 2.094.468 EUR se nanaša na izbris zastaranih terjatev, za katere je bil že oblikovan popravek v preteklih letih. Ocena popravkov je zasnovana na podlagi razumnega pričakovanja, da poplačilo v celoti oziroma v določenem znesku ni več verjetno.

Likvidnostno tveganje

V nadaljevanju so pogodbeni roki zapadlosti finančnih obveznosti, vključno z ocenjenimi plačili obresti in brez vpliva dogovorov o pobotu:

v EUR	Knjigovod. vrednost 31.12.2012	Pogodbeni denarni tokovi	Do 6 mesecev	Nad 6-12 mesecev	Nad 1-2 let	Nad 2-5 let	Več kot 5 let
Zavarovana bančna posojila	19.105.962	-19.842.324	-8.105.030	-4.339.423	-2.855.174	-3.904.572	-638.122
Obveznosti iz fin. najema	244.618	-268.707	-60.348	-52.007	-74.649	-81.703	0
Obvez. do dobav. in druge obvez.	9.843.571	-9.843.571	-9.843.571	0	0	0	0
Skupaj	29.194.151	-29.954.601	-18.008.949	-4.391.430	-2.929.823	-3.986.275	-638.122

v EUR	Knjigovod. vrednost 31.12.2011	Pogodbeni denarni tokovi	Do 6 mesecev	Nad 6-12 mesecev	Nad 1-2 let	Nad 2-5 let	Več kot 5 let
Zavarovana bančna posojila	17.559.410	-18.210.735	-12.288.266	-3.230.458	-936.487	-1.755.524	0
Obveznosti iz fin. najema	292.380	-318.815	-66.969	-61.521	-97.890	-92.435	0
Obvez. do dobav. in druge obvez.	8.211.907	-8.211.907	-8.211.907	0	0	0	0
Skupaj	26.075.505	-26.753.264	-20.578.949	-3.291.979	-1.034.377	-1.847.959	0

Valutno tveganje

Izpostavljenost Skupine valutnim tveganjem je temeljila na nominalnih zneskih:

31.12.2012	v EUR	CHF v EUR	HRK v EUR	RSD v EUR	Skupaj v EUR
Terjatve do kupcev	8.138.644	0	2.673.418	54.079	10.866.140
Zavarovana bančna posojila	-18.775.165	0	-330.797		-19.105.962
Obveznosti do dobaviteljev	-7.321.675	0	-400.221	-76.636	-7.798.532
Bruto izpostavljenost bilance stanja	-17.958.196	0	1.942.399	-22.557	-16.038.353
Ocenjena napovedana prodaja	62.253.000	0	8.729.000	287.000	71.269.000
Ocenjena napovedana nabava	-58.228.000	0	-8.377.000	-260.000	-66.865.000
Bruto izpostavljenost	4.025.000	0	352.000	27.000	4.404.000
Neto izpostavljenost	-13.933.196	0	2.294.399	4.443	-11.634.353

31.12.2011	v EUR	CHF v EUR	HRK v EUR	RSD v EUR	Skupaj v EUR
Terjatve do kupcev	7.625.704	0	2.250.707	55.025	9.931.436
Zavarovana bančna posojila	-17.559.410	0			-17.559.410
Obveznosti do dobaviteljev	-5.926.193	-2.874	-699.641	-34.203	-6.662.911
Bruto izpostavljenost bilance stanja	-15.859.900	-2.874	1.551.066	20.822	-14.290.886
Ocenjena napovedana prodaja	56.492.000	0	9.642.000	360.000	66.494.000
Ocenjena napovedana nabava	-52.510.000	0	-8.814.000	-317.000	-61.641.000
Bruto izpostavljenost	3.982.000	0	828.000	43.000	4.853.000
Neto izpostavljenost	-11.877.900	-2.874	2.379.066	63.822	-9.437.886

Analiza občutljivosti

5 odstotna okrepitev evra nasproti naslednjim valutam na dan 31.12.2012 bi zmanjšala (povečala) čisti poslovni izid za spodaj prikazane zneske. Ta analiza predpostavlja, da vse druge spremenljivke (zlasti obrestne mere), ostanejo nespremenjene.

v EUR	EUR	CHF	HRK	RSD	SKUPAJ
Učinek na poslovni izid	0	0	-109.257	-212	-109.469

5 odstotna oslabilitev evra nasproti zgoraj navedenim valutam na dan 31.12.2012 bi imela enak, vendar nasprotni učinek na čisti poslovni izid, če ostale spremenljivke ostanejo nespremenjene.

Obrestno tveganje

Na dan poročanja so bile značilnosti obrestnih mer obrestovanih finančnih instrumentov Skupine:

v EUR	Knjižgovodska vrednost 31.12.2012
Instrumenti s stalno obrestno mero	
Finančna sredstva	1.362
Finančne obveznosti	-7.453.294
	-7.451.932
Instrumenti s spremenljivo obrestno mero	
Finančna sredstva	5.337.866
Finančne obveznosti	-11.897.286
	-6.559.420

v EUR	Knjigovodska vrednost 31.12.2011
Instrumenti s stalno obrestno mero	
Finančna sredstva	861
Finančne obveznosti	-4.377.780
	-4.376.919
Instrumenti s spremenljivo obrestno mero	
Finančna sredstva	4.163.559
Finančne obveznosti	-13.474.010
	-9.310.451

Analiza občutljivosti denarnega toka za instrumente s spremenljivo obrestno mero

Povečanje obrestnih mer na dan poročanja za 100 bazičnih točk (1%) bi zmanjšalo čisti poslovni izid za 171.067 EUR. Analiza predpostavlja, da vse druge spremenljivke (zlasti tečaj tujih valut), ostanejo konstantne. Zmanjšanje bi imelo enak učinek v nasprotni smeri

Poštene vrednosti

Poštene vrednosti finančnih sredstev in obveznosti, skupaj s knjigovodskimi vrednostmi iz bilance stanja, so:

31.12.2012 v EUR	Pojasnilo	Knjigovodska vrednost	Poštena vrednost
Sredstva po poštenu vrednosti			
Za prodajo razpoložljiva finančna sredstva	(14)	297.344	297.344
Sredstva po odplačni vrednosti			
Posojila	(14)	5.339.228	5.339.228
Terjatve do kupcev	(15)	10.866.140	10.866.140
Druge terjatve	(15)	1.072.949	1.072.949
Denarna sredstva in ustrezniki	(18)	910.764	910.764
Obveznosti po odplačni vrednosti			
Zavarovana bančna posojila	(23)	-19.105.962	-18.882.245
Obveznosti finančnega najema	(23)	-244.618	-230.327
Obveznosti do dobaviteljev	(24)	-7.798.532	-7.798.532
Druge obveznosti	(23,24)	-2.045.040	-2.045.040
Skupaj		-10.707.727	-10.469.718

Druge terjatve vključujejo kratkoročne in dolgoročne poslovne terjatve do drugih.

Druge obveznosti vsebujejo dolgoročne finančne obveznosti do drugih (brez finančnega najema), kratkoročne finančne obveznosti do drugih (brez finančnega najema), kratkoročne poslovne obveznosti za predujme ter do drugih ter kratkoročne obveznosti za tekoče davke.

Poštena vrednost je izračunana na podlagi sedanje vrednosti bodočih izplačil glavnice in obresti. Način ugotavljanja poštene vrednosti finančnih sredstev, razpoložljivih za prodajo, predstavlja prvi nivo vrednotenja, kar pomeni, da temelji na tržni ceni na aktivnem trgu (naložbe v delnice, ki kotirajo). Za diskontiranje je uporabljena povprečna obrestna mera obrestovanih finančnih instrumentov Skupine na dan 31.12.2012.

31.12.2011 v EUR	Pojasnilo	Knjigovodska vrednost	Poštena vrednost
Sredstva po pošteni vrednosti			
Za prodajo razpoložljiva finančna sredstva	(14)	1.188.009	1.188.009
Sredstva po odplačni vrednosti			
Posojila	(14)	4.164.420	4.164.420
Terjatve do kupcev	(15)	9.931.436	9.931.436
Druge terjatve	(15)	660.163	660.163
Denarna sredstva in ustrezniki	(18)	821.332	821.332
Obveznosti po odplačni vrednosti			
Zavarovana bančna posojila	(23)	-17.559.410	-17.504.908
Obveznosti finančnega najema	(23)	-292.380	-275.238
Obveznosti do dobaviteljev	(24)	-6.662.911	-6.662.911
Druge obveznosti	(23,24)	-1.560.802	-1.560.802
Skupaj		-9.310.143	-9.238.499

Druge terjatve vključujejo kratkoročne in dolgoročne poslovne terjatve do drugih. Druge obveznosti vsebujejo dolgoročne finančne obveznosti do drugih (brez finančnega najema), kratkoročne finančne obveznosti do drugih (brez finančnega najema), kratkoročne poslovne obveznosti za predujme ter do drugih ter kratkoročne obveznosti za tekoče davke. Poštena vrednost je izračunana na podlagi sedanje vrednosti bodočih izplačil glavnice in obresti. Način ugotavljanja poštene vrednosti finančnih sredstev, razpoložljivih za prodajo, predstavlja prvi nivo vrednotenja, kar pomeni, da temelji na tržni ceni na aktivnem trgu (naložbe v delnice, ki kotirajo). Za diskontiranje je uporabljena povprečna obrestna mera obrestovanih finančnih instrumentov Skupine na dan 31.12.2011.

7. Pojasnila v zvezi s povezanimi osebami

Deset največjih delničarjev MLINOTEST d.d. na dan 31.12.2012

	Število delnic	Delež v %
VIPA HOLDING d.d. – v likvidaciji	1.655.354	48,01
GO! d.o.o.	1.008.723	29,26
ŠUMI NEPREMIČNINE d.o.o.	597.162	17,32
FIN VITA d.o.o.	57.986	1,68
MLINOTEST d.d.	6.132	0,18
NABERGOJ DAVID	2.556	0,07
ZVEZA BANK REG.Z.ZO.J.BANK UND REVISIONS	2.329	0,07
MIKULIČ BRANKO	1.082	0,03
VIČIČ EDO	1.080	0,03
KAPEL IVAN STANISLAV	1.079	0,03
SKUPAJ	3.333.483	96,68

Vir : KDD, deleži so izračunani na skupno število delnic 3.447.901

Družba MLINOTEST d.d., Ajdovščina, ima sedež v Ajdovščini, Tovarniška 14. Je matična družba in je zavezana za sestavitev konsolidiranih računovodskih izkazov Skupine MLINOTEST. Skupino MLINOTEST sestavljajo matična družba MLINOTEST, d.d., Ajdovščina in odvisne družbe, v katerih ima matična družba več kot 50% kapitalski delež.

Mlinotest Kruh Koper d.o.o.

Je odvisna družba s sedežem v Kopru, v kateri ima matična družba 99,13 % delež.

Žitoproizvod d.d.

Je odvisna družba s sedežem v Karlovcu na Hrvaškem, v kateri ima matična družba 92,45 % delež.

Mlinotest Trgovina Umag d.o.o.

Je odvisna družba s sedežem v Umagu na Hrvaškem, v kateri ima matična družba 100 % delež.

Finholding d.o.o.

Je odvisna družba s sedežem v Ljubljani, v kateri ima matična družba 100 % delež.

Mlinotest –S d.o.o.

Je odvisna družba s sedežem v Rumi v Srbiji, v kateri ima matična družba 100 % delež.

Posli med podjetji v Skupini izhajajo iz rednega poslovanja. Transakcije so opravljene v skladu s pravili poslovanja in po tržnih pogojih. V največji meri se nanašajo na prodajo blaga in storitev (tu gre predvsem za prodajo moke in suhe testenine). V letu 2012 je znesek medsebojne prodaje v Skupini znašal 3.876.130 EUR, v letu 2011 3.247.360 EUR.

Skupni znesek bruto prejemkov, ki so jih za opravljanje funkcije oz. nalog v Skupini Mlinotest, prejele naslednje osebe:

v EUR	Fiksni del	Giblivi del	Drugi prejemki	Skupaj
Predsednik uprave	141.614	0	64	141.678
Član uprave	128.700	0	62	128.762
Skupaj	270.314	0	126	270.440

	v EUR
Uprava matične družbe	270.440
- osnovna plača	270.314
- nagrade	0
- drugi prejemki	126
Poslovodstvo odvisnih družb	246.602
- osnovna plača	224.374
- ostali prejemki	22.228
Člani nadzornega sveta	6.705
- sejnine	6.705
Drugi delavci po individualni pogodbi o zaposlitvi v Skupini	764.825
Skupaj	1.288.573

Drugih poslovnih terjatev ter kratkoročnih oz. dolgoročnih dolgov do teh oseb in notranjih lastnikov ni. Prav tako ni zahtev po izplačilih zaposlenim, ki bi jim uprava nasprotovala.

Prejemki članov uprave razčlenjeno

Uprava	Plača	Povračila stroškov	Regres	Bonitete	Skupaj
David Nabergoj	141.614	0	64	0	0
Matija Majcenovič	128.700	0	62	0	0

Prejemki članov nadzornega sveta razčlenjeno

Nadzorni svet	Seje	Komisije	Skupaj
Kuharič Borut	2.550	342	2.891
Peršolja Silvan	1.548		1.548
Kranjc Nataša		547	547
Prinčič Tjaša	1.377	342	1.719
Skupaj	5.474	1.231	6.705

Udeležba vodstvenega kadra in nadzornega sveta v kapitalu podjetja:

	v %
Delež uprave	0,07
Delež članov NS	0,00

Dogodki po datumu bilance stanja

Na osnovi poslovanja v letu 2013 ocenjujemo, da se po datumu izkaza niso pojavili dogodki, ki bi lahko vplivali in/ali zahtevali spremembo računovodskih izkazov za leto 2012.