

**NEREVIDIRANO POROČILO
O POSLOVANJU DRUŽBE
MLINOTEST IN SKUPINE
MLINOTEST**

ZA PRVO POLETJE 2013



K A Z A L O

UVOD	3
FINANČNI POUKARI	3
POMEMBNEJŠI PODATKI O POSLOVANJU DRUŽBE IN SKUPINE MLINOTEST	3
SESTAV SKUPINE MLINOTEST	3
ORGANIZACIJSKA STRUKTURA SKUPINE MLINOTEST NA DAN 30.06.2013	3
CILJI POSLOVANJA V LETU 2013	3
SPREMEMBE V NADZORNEM SVETU IN UPRAVI	3
POSLOVNO POROČILO	3
FINANČNA TVEGANJA	3
DELNIČARJI IN TRGOVANJE Z DELNICO	3
ANALIZA USPEŠNOSTI POSLOVANJA DRUŽBE IN SKUPINE MLINOTEST	3
PRODAJA IN TRŽENJE	3
ZAPOSLENI	3
AKTIVNOSTI NA PODROČJU RAZVOJA IN INVESTICIJ	3
AKTIVNOSTI NA PODROČJU TRŽENJA	3
INVESTICIJSKA DEJAVNOST	3
POMEMBNI POSLOVNI DOGODKI, KI SO NASTOPILO PO KONCU POLLETNEGA OBDOBJA 2013	3
POMEMBNI POSLI S POVEZANIMI OSEBAMI	3
IZJAVA POSLOVODSTVA	3
ZGOŠČENI KONSOLIDIRANI RAČUNOVODSKI IZKAZI SKUPINE MLINOTEST S POJASNILI	3
KONSOLIDIRANI IZKAZ FINANČNEGA POLOŽAJA SKUPINE MLINOTEST	3
KONSOLIDIRANI IZKAZ POSLOVNEGA IZIDA SKUPINE MLINOTEST ZA OBDOBJE OD 1. JANUARJA DO 30. JUNIJA	3
KONSOLIDIRANI IZKAZ VSEOBSEGAJOČEGA DONOSA SKUPINE MLINOTEST	3
KONSOLIDIRANI IZKAZ SPREMEMB LASTNIŠKEGA KAPITALA SKUPINE MLINOTEST ZA OBDOBJE OD 1. JANUARJA DO 30. JUNIJA 2013	3
KONSOLIDIRANI IZKAZ SPREMEMB LASTNIŠKEGA KAPITALA SKUPINE MLINOTEST ZA OBDOBJE OD 1. JANUARJA DO 30. JUNIJA 2012	3
KONSOLIDIRANI IZKAZ DENARNIH TOKOV SKUPINE MLINOTEST ZA OBDOBJE OD 1. JANUARJA DO 30. JUNIJA	3
POROČANJE PO POSLOVNIH ODSEKIH SKUPINE MLINOTEST	3
POJASNILA H KONSOLIDIRANIM RAČUNOVODSKIM IZKAZOM SKUPINE MLINOTEST	3
ZGOŠČENI RAČUNOVODSKI IZKAZI DRUŽBE MLINOTEST S POJASNILI	3
BILANCA STANJA DRUŽBE MLINOTEST	3
IZKAZ VSEOBSEGAJOČEGA DONOSA DRUŽBE MLINOTEST	3
IZKAZ DENARNIH TOKOV MLINOTEST D.D. ZA OBDOBJE OD 1. JANUARJA DO 30. JUNIJA	3
IZKAZ GIBANJA KAPITALA DRUŽBE MLINOTEST ZA OBDOBJE OD 1. JANUARJA DO 30. JUNIJA 2013 ...	3
IZKAZ GIBANJA KAPITALA DRUŽBE MLINOTEST ZA OBDOBJE OD 1. JANUARJA DO 30. JUNIJA 2012 ...	3
POJASNILA H RAČUNOVODSKIM IZKAZOM DRUŽBE MLINOTEST	3

UVOD

Zgoščeni konsolidirani izkazi Skupine Mlinotest in računovodski izkazi družbe Mlinotest za prvo polletje 2013 in prvo polletje 2012 niso revidirani, medtem ko so izkazi za celotno leto 2012 revidirani. Zgoščeni računovodski izkazi Skupine so izdelani v skladu z Mednarodnimi standardi računovodskega poročanja, izkazi družbe pa v skladu s Slovenskimi računovodskimi standardi.

Finančni poudarki

v EUR	Polletje 2013			
	Skupaj sredstva*	Kapital*	Prihodki*	Dobiček / izguba*
Mlinotest d.d.	54.136.531	30.691.838	22.542.775	285.518
Mlinotest Kruh Koper d.o.o.	4.967.724	2.387.694	3.137.385	160.121
Mlinotest Trgovina d.o.o. Umag	1.748.678	1.469.320	467.631	-59.039
Žitoproizvod d.d. Karlovac	10.245.457	6.922.585	3.174.192	-141.823
Mlinotest - S d.o.o. Ruma	372.445	35.894	111.146	-32.331
Skupina Finholding **	8.296.943	2.340.007	870.087	1.141

* Nekonsolidirani podatki

** Skupino Finholding sestavljajo sledeče družbe: Finholding d.o.o., Pecivo d.d. Nova Gorica in Fino d.d..

Družba Mlinotest je v prvem polletju 2013 po nerevidiranih podatkih ustvarila 22,5 milijona EUR čistih prihodkov iz prodaje. Prodaja družbe se je glede na enako obdobje predhodnega leta povečala za 2 %.

Družba Mlinotest je v prvem polletju 2013 ustvarila 368 tisoč EUR dobička iz poslovanja, v enakem obdobju predhodnega leta pa 206 tisoč EUR izgube iz poslovanja.

Čisti dobiček družbe Mlinotest je znašal 286 tisoč EUR in je skoraj 95-krat višji kot v enakem obdobju lanskega leta.

V strukturi prihodkov iz prodaje družbe predstavljajo prihodki na domačem trgu 92 %, prihodki na tujih trgih pa 8 %.

Skupina Mlinotest je v prvem polletju 2013 po nerevidiranih podatkih ustvarila 28,1 milijona EUR čistih konsolidiranih prihodkov iz prodaje. Prodaja Skupine se je glede na enako obdobje predhodnega leta zmanjšala za 1 %.

Skupina Mlinotest je v prvem polletju 2013 ustvarila 369 tisoč EUR dobička iz poslovanja, čisti dobiček Skupine Mlinotest pa je znašal 103 tisoč EUR.

V strukturi prihodkov iz prodaje Skupine predstavljajo prihodki na domačem trgu 81 %, prihodki na tujih trgih pa 19 %.

Za investicijska vlaganja je Skupina Mlinotest v obdobju od 1. januarja do 30. junija 2013 namenila 394 tisoč EUR; od tega družba Mlinotest d.d. 212 tisoč EUR in odvisne družbe 182 tisoč EUR.

Konec prvega polletja je bilo v Skupini Mlinotest 774 zaposlenih, kar je za 3 % manj kot na začetku leta. V družbi je bilo na dan 30.6.2013 475 zaposlenih, kar je 3 % manj kot na dan 31.12.2012.

Pomembnejši podatki o poslovanju družbe in Skupine Mlinotest

v EUR	Skupina Mlinotest*		Mlinotest d.d.	
	1-6/2013	1-6/2012	1-6/2013	1-6/2012
Prihodki od prodaje	28.120.080	28.491.894	22.542.775	22.186.711
Dobiček / izguba iz poslovanja (EBIT)	369.177	-320.386	367.960	-206.255
Dobiček / izguba iz poslovanja + amortizacija (EBITDA)	1.870.999	1.122.066	1.390.961	760.642
Čisti dobiček / izguba	102.874	-531.348	285.518	3.017

* konsolidirani podatki

v EUR	Skupina Mlinotest		Mlinotest d.d.*	
	30.06.2013	31.12.2012	30.06.2013	31.12.2012
Nekratkoročna sredstva	38.079.118	39.302.576	35.477.430	36.362.027
Kratkoročna sredstva	24.055.351	27.835.930	18.659.101	21.694.699
Kapital	35.098.584	35.262.255	30.691.283	30.787.052
Nekratkoročne obveznosti	9.971.369	9.548.674	7.531.334	7.601.790
Kratkoročne obveznosti	17.064.516	22.327.577	15.913.914	19.667.884

*kratkoročna sredstva in obveznosti vsebujejo časovne razmejitve

Število zaposlenih	Skupina Mlinotest		Mlinotest d.d.	
	30.06.2013	30.06.2012	30.06.2013	30.06.2012
Na dan	774	859	475	519

Podatki o delnici	Skupina Mlinotest 30.06.2013	Skupina Mlinotest 30.06.2012
Število izdanih delnic	3.447.901	3.447.901
Knjižna vrednost delnice v EUR*	10,18	10,49
Tržna cena delnice konec obdobja v EUR	2,16	2,70
Razmerje med tržno in knjižno vrednostjo delnice	0,21	0,26
P/E razmerje**	31,14	-7,97
Čisti dobiček / izguba na delnico v EUR***	0,07	-0,34

*Pri izračunu knjižne vrednosti delnice je upoštevano celotno število izdanih delnic in celoten kapital

** Tečaj delnice/dobiček (izguba) na delnico

***Čisti dobiček (izguba) lastnikov kapitala obvladujoče družbe, preračunan na celo leto/povprečno število izdanih delnic v obdobju brez lastnih delnic

Podatki o delnici	Mlinotest d.d. 30.06.2013	Mlinotest d.d. 30.06.2012
Število izdanih delnic	3.447.901	3.447.901
Knjižna vrednost delnice v EUR*	8,90	9,05
Tržna cena delnice konec obdobja v EUR	2,16	2,70
Razmerje med tržno in knjižno vrednostjo delnice	0,24	0,30
P/E razmerje**	11,36	1.343,54
Čisti dobiček / izguba na delnico v EUR***	0,19	0,00
Tržna kapitalizacija konec obdobja	7.447.466	9.309.333

Kazalniki poslovanja Skupine Mlinotest	30.06.2013	31.12.2012
Stopnja lastniškosti financiranja (v %) (kapital / obveznosti do virov sredstev)	56%	53%
Stopnja dolgoročnosti financiranja (v %) (kapital + dolgoročni dolgovi + rezervacije) / obveznosti do virov sredstev)	73%	67%
Stopnja osnovnosti investiranja (v %) (osnovna sredstva po neodpisani vrednosti / sredstva)	57%	54%
Stopnja dolgoročnosti investiranja (v %) (OS po neodpisani vrednosti + dolgoročne finančne naložbe + dolgoročne poslovne terjatve) / sredstva)	61%	59%
Koeficient kapitalne pokritosti osnovnih sredstev (kapital / OS po neodpisani vrednosti)	1,00	0,97
Koeficient neposredne pokritosti kratkoročnih obveznosti (hitri koeficient) (likvidna sredstva / kratkoročne obveznosti)	0,37	0,28
Koeficient pospešene pokritosti kratkoročnih obveznosti pospešeni koeficient) (likvidna sredstva + kratkoročne terjatve) / kratkoročne obveznosti)	1,13	0,83
Koeficient kratkoročne pokritosti kratkoročnih obveznosti (kratkoročni koeficient) (kratkoročna sredstva / kratkoročne obveznosti)	1,41	1,25
Kazalniki poslovanja Skupine Mlinotest	30.06.2013	30.06.2012
Koeficient gospodarnosti poslovanja (poslovni prihodki / poslovni odhodki)	1,01	0,99
Koeficient čiste dobičkovnosti kapitala (v %) (čisti dobiček (izguba) v poslovnem letu / povprečni kapital brez čistega poslovnega izida proučevanega leta)	0,59%	-3,2%
Koeficient dividendnosti osnovnega kapitala (vsota dividend za poslovno leto / povprečni osnovni kapital)	0,01	0,00

Kazalniki poslovanja Mlinotest d.d.	30.06.2013	31.12.2012
Stopnja lastniškosti financiranja (v %) (kapital / obveznosti do virov sredstev)	57%	53%
Stopnja dolgoročnosti financiranja (v %) (kapital + dolgoročni dolgovi + rezervacije) / obveznosti do virov sredstev)	71%	66%
Stopnja osnovnosti investiranja (v %) (osnovna sredstva po neodpisani vrednosti / sredstva)	48%	46%
Stopnja dolgoročnosti investiranja (v %) (OS po neodpisani vrednosti + dolgoročne finančne naložbe + dolgoročne poslovne terjatve) / sredstva)	50%	47%
Koeficient kapitalske pokritosti osnovnih sredstev (kapital / OS po neodpisani vrednosti)	1,77	1,70
Koeficient neposredne pokritosti kratkoročnih obveznosti (hitri koeficient) (likvidna sredstva / kratkoročne obveznosti)	0,40	0,32
Koeficient pospešene pokritosti kratkoročnih obveznosti pospešeni koeficient) (likvidna sredstva + kratkoročne terjatve) / kratkoročne obveznosti)	0,92	0,72
Koeficient kratkoročne pokritosti kratkoročnih obveznosti (kratkoročni koeficient) (kratkoročna sredstva / kratkoročne obveznosti)	1,18	1,11
Kazalniki poslovanja Mlinotest d.d.	30.06.2013	30.06.2012
Koeficient gospodarnosti poslovanja (poslovni prihodki / poslovni odhodki)	1,02	0,99
Koeficient čiste dobičkovnosti kapitala (v %) (čisti dobiček v poslovnem letu / povprečni kapital brez čistega poslovnega izida proučevanega leta)	1,87%	0,02%
Koeficient dividendnosti osnovnega kapitala (vsota dividend za poslovno leto / povprečni osnovni kapital)	0,01	0,00

Sestav Skupine Mlinotest

Obvladujoča družba Skupine je družba Mlinotest d.d., Ajdovščina.

Družba Mlinotest d.d. je delniška družba, ustanovljena v Republiki Sloveniji, Tovarniška 14, Ajdovščina. Konsolidirani računovodski izkazi Skupine za leto, ki se je končalo dne 30. junija 2013, vključujejo družbo Mlinotest in njene odvisne družbe.

Skupino Mlinotest sestavljajo matična družba Mlinotest d.d., Ajdovščina in odvisne družbe, v katerih ima matična družba več kot 50 % kapitalski delež.

Skupina Mlinotest je vključena v Skupino Vipa.

Družbe Skupine Mlinotest, vključene v konsolidacijo

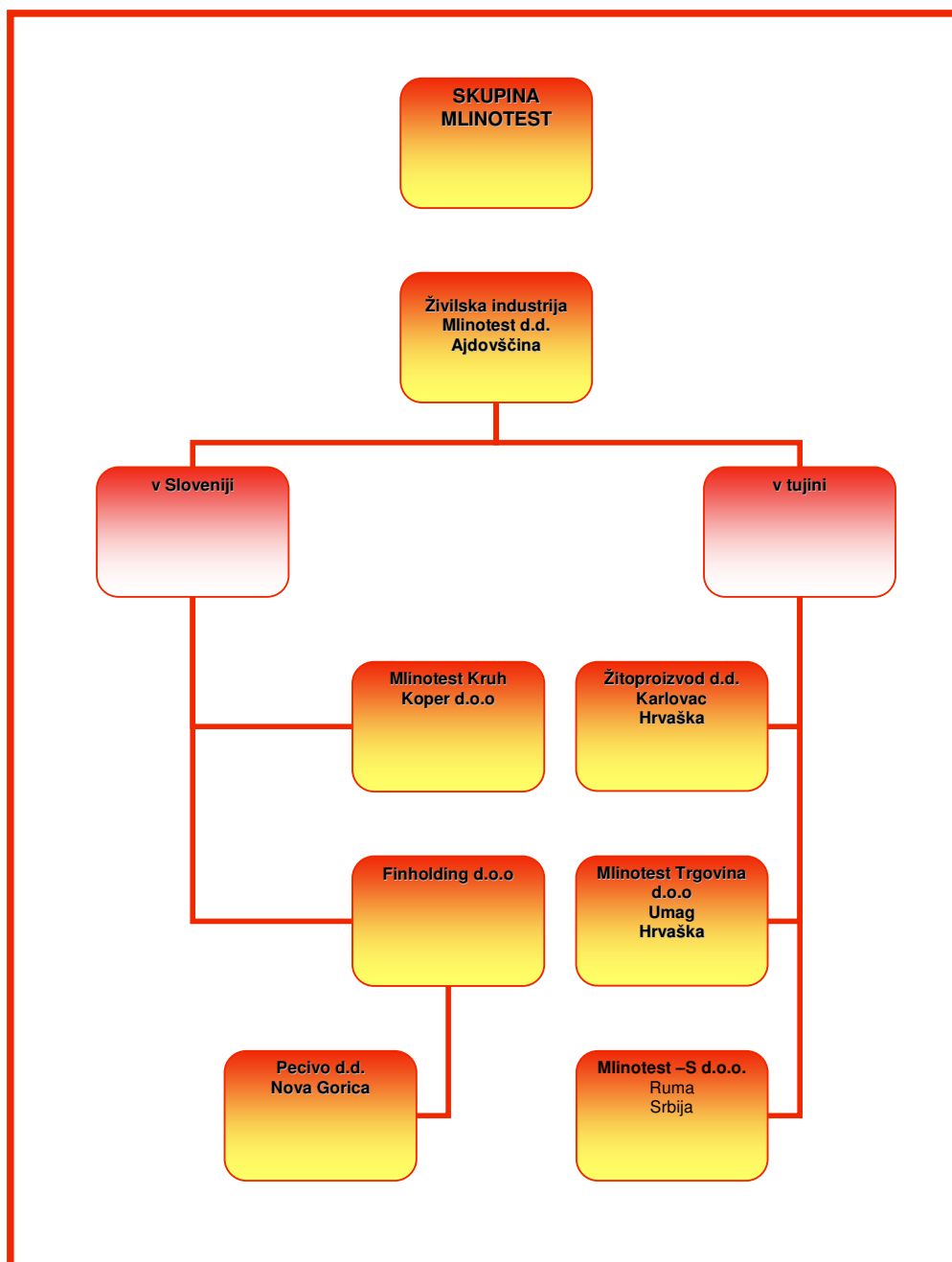
Družba	Sedež	Delež Mlinotesta d.d. v polletju 2013*	Delež Mlinotesta d.d. v polletju 2012*
Mlinotest Kruh Koper d.o.o. Koper	Slovenija	99,127	99,100
Mlinotest Trgovina d.o.o. Umag	Hrvaška	100,000	100,000
Žitoproizvod d.d. Karlovac	Hrvaška	87,392	87,392
Mlinotest - S d.o.o. Ruma	Srbija	100,000	100,000
Finholding d.o.o.	Slovenija	100,000	100,000

* delež v lasti Mlinotesta d.d. glede na osnovni kapital

Glavne dejavnosti matične družbe in povezanih družb :

SKD/10.61	Mlinarstvo – mletje in luščenje žit, to je predelava pšenice, koruze, ječmena in ajde
SKD/10.73	Proizvodnja testenin
SKD/10.71	Proizvodnja kruha, svežega peciva in slaščic
SKD/10.82	Proizvodnja kakava, čokolade in sladkornih izdelkov

Organizacijska struktura Skupine Mlinotest na dan 30.06.2013



Cilji poslovanja v letu 2013

Osnovno poslanstvo družbe in Skupine Mlinotest je zadovoljevanje zahtev, potreb, želja in pričakovanih kupcev s kakovostno in zdravo hrano v skladu z domačimi in mednarodnimi standardi ter ohranjanje stabilnega gospodarjenja na nivoju delniške družbe in vseh njenih podrejenih družb.

Družba Mlinotest d.d. je načrtovala 49 milijonov EUR prihodkov. Za leto 2013 je bil načrtovan čisti dobiček v višini 723 tisoč EUR.

V Skupini Mlinotest smo planirali 62,5 mio EUR prihodkov in 663 tisoč EUR čistega dobička.

Spremembe v nadzornem svetu in upravi

V obdobju od 01. 01. do 31. 03. 2013 ni bilo sprememb v nadzornem svetu družbe Mlinotest ter njenih odvisnih družb.

V mesecu februarju 2013 je dotedanjega direktorja družbe Pecivo d.d. Ivana Počkar zamenjala direktorica Silva Bizjak.

POSLOVNO POROČILO

Finančna tveganja

Kreditno tveganje

Družba in Skupina Mlinotest obvladujeta izpostavljenost kreditnemu tveganju z različnimi aktivnostmi, kot so sprotno spremljanje odprtih terjatev in z aktivnimi procesi izterjave terjatev, omejevanje izpostavljenosti posameznim kupcem, nadziranje poslovanja in finančnega stanja novih ter obstoječih kupcev.

Likvidnostno tveganje

Tveganje plačilne sposobnosti izhaja iz možnosti, da družba v določenem trenutku ne bo imela zadosti likvidnih sredstev za poravnavanje svojih tekočih obveznosti. To tveganje družba Mlinotest in Skupina Mlinotest obvladujeta na način, da ne prihaja do neuskladenosti denarnih pritokov in odtokov, z zagotavljanjem ustrezne razpršenosti zunanjih virov financiranja in dospelosti obveznosti, s pomočjo kreditne linije pri bankah, ki omogočajo koriščenje posojila glede na trenutne potrebe ter z optimizacijo nabavnih naročil in plačilnih rokov dobaviteljem.

Valutno tveganje

Valutno tveganje je tveganje, da bo vrednost premoženja nihala zaradi spremembe deviznih tečajev. Ocenjujemo, da je največja izpostavljenost družbe Mlinotest in Skupine Mlinotest valutnemu tveganju odvisna od gospodarskih in finančnih gibanj na Hrvaškem, zato je še posebna pozornost pri obvladovanju tveganj posvečena poslovanju družb na Hrvaškem.

Obrestno tveganje

Obrestno tveganje izvira iz finančnih obveznosti. Posojila Skupine so delno najeta s fiksno obrestno mero, delno pa vezana na EURIBOR (1-mesečni in 3-mesečni).

Inflacijsko tveganje

Nanaša se predvsem na nevarnost zvišanja nabavnih cen materialov in storitev, ki jih družba Mlinotest in Skupina Mlinotest zaradi razmer na trgu s povečanjem prodajnih cen ne bi mogli prenesti na svoje kupce. Osnovne surovine pri proizvodnji izdelkov so žita, predvsem pšenica, katerih cene se oblikujejo na svetovnem trgu. Le-te doživljajo iz leta v leto nihanja v odvisnosti od trenutnih razmer posameznega leta.

Delničarji in trgovanje z delnico

Izdajatelj : MLINOTEST d.d.

Oznaka delnice : MAJG

Segment : Standardna kotacija delnice na Ljubljanski borzi vrednostnih papirjev d.d. Ljubljana

Začetek kotacije : 03.04.2000

V prvem polletju 2013 je bil tečaj delnice najvišji v prvi polovici januarja, ko je znašal 2,70 EUR, najnižji pa v drugi polovici junija, ko je znašal 2,16 EUR. V prvem polletju 2013 je tečaj delnice izgubil 20 %. Na dan 30.06.2013 je tečaj Mlinotestove delnice znašal 2,16 EUR.

Tržna kapitalizacija je 30.06.2013 znašala 7.447.466 EUR.

Lastniška struktura Mlinotest d.d.

Delničar	Število delnic	Struktura v %
Vipa Holding d.d.	1.655.354	48,01
GO! d.o.o.	1.008.723	29,26
ŠUMI NEPREMIČNINE d.o.o.	597.162	17,32
FIN VITA d.o.o.	57.986	1,68
Mlinotest d.d.	6.132	0,18
ostale pravne osebe	4.209	0,12
fizične osebe	118.543	3,43
Skupaj	3.447.901	100,00

V prvem polletju 2013 v lastniški strukturi družbe Mlinotest d.d. ni bilo bistvenih sprememb. Število vseh delničarjev se je zmanjšalo za 7 delničarjev in sicer iz 689 na dan 31.12.2012, na 682 delničarjev na dan 30.6.2013.

Deset največjih delničarjev družbe Mlinotest d.d. na dan 30.06.2013

	Število delnic	Delež v %
Vipa Holding d.d. Nova Gorica	1.655.354	48,01
GO! d.o.o.	1.008.723	29,26
Šumi nepremičnine d.o.o.	597.162	17,32
Fin Vita d.o.o.	57.986	1,68
Mlinotest d.d.	6.132	0,18
Nabergoj David	2.556	0,07
Zveza bank reg.z.zo.j.bank und revisions	2.329	0,07
Horvat Jože	1.700	0,05
Mikulič Branko	1.082	0,03
Vičič Edo	1.080	0,03
Skupaj	3.334.104	96,70

Vir : KDD, deleži so izračunani na skupno število delnic 3.447.901

Udeležba vodstvenega kadra in nadzornega sveta v kapitalu podjetja

	Delež v %
Delež uprave	0,07
Delež članov NS	0,00

Analiza uspešnosti poslovanja družbe in Skupine Mlinotest

Prihodki

Prihodki od prodaje v družbi Mlinotest so se glede na lansko prvo polletje povečali za 2 %, v Skupini Mlinotest pa so nižji za 1 %. Družba Mlinotest je s prodajo v prvem polletju 2013 ustvarila 22,5 milijona EUR čistih prihodkov od prodaje, Skupina Mlinotest pa 28,1 milijonov EUR.

Drugi poslovni prihodki družbe Mlinotest, ki so se v prvem polletju 2013 v največji meri nanašali na prejete subvencije ter prihodke od prodaje osnovnih sredstev, so se glede na lansko primerljivo obdobje povečali za 20 %.

Drugi poslovni prihodki Skupine, ki so se v največji meri nanašali na prejete subvencije ter prihodke od prodaje osnovnih sredstev, so se glede na lansko primerljivo obdobje zmanjšali za 3 %.

Odhodki

Celotni odhodki družbe Mlinotest so v prvem polletju 2013 znašali 22,8 milijonov EUR in so bili od odhodkov v prvi polovici leta 2012 nižji za 1 %. Največji del odhodkov družbe (74 %) predstavljajo stroški blaga, materiala in storitev, ki so ostali na ravni primerljivega lanskega obdobja.

Celotni odhodki Skupine Mlinotest so v prvem polletju 2013 znašali 28,6 milijona EUR in so bili od odhodkov v prvi polovici leta 2012 nižji za 4 %. Največji del odhodkov Skupine (70 %) predstavljajo stroški blaga, materiala in storitev, ki so se glede na enako lansko obdobje zmanjšali za 2 %.

Izid poslovanja

Dobiček iz poslovanja družbe Mlinotest d.d. je v prvem polletju 2013 znašal 368 tisoč EUR, v enakem obdobju predhodnega leta pa je družba ustvarila 206 tisoč EUR izgube iz poslovanja

Čisti dobiček družbe Mlinotest v vrednosti 286 tisoč EUR je bil znatno višji od čistega dobička iz enakega lanskega obdobja.

Skupina Mlinotest je v prvem polletju 2013 ustvarila 369 tisoč EUR dobička iz poslovanja, v enakem obdobju predhodnega leta pa 320 tisoč EUR izgube iz poslovanja. Dobiček pred davki je znašal 128 tisoč EUR, v enakem obdobju predhodnega leta pa je izguba pred davki znašala 487 tisoč EUR. Davek iz dobička je znašal 25 tisoč EUR.

Čisti dobiček Skupine Mlinotest je v prvem polletju 2013 znašal 103 tisoč EUR, v enakem obdobju predhodnega leta pa je Skupina realizirala izgubo v višini 531 tisoč EUR.

Sredstva

Vrednost sredstev družbe Mlinotest je konec meseca junija 2013 znašala 54,1 milijona EUR in se je glede na konec leta 2012 zmanjšala za 7 %.

Nekratkoročna sredstva predstavljajo 65,5 % vseh sredstev, njihov delež se je glede na začetek leta zmanjšal za 2 odstotni točki.

Najpomembnejša postavka nekratkoročnih sredstev, ki so skupaj znašala 35,5 milijona EUR, so bile nepremičnine, naprave in oprema v vrednosti 15,4 milijona EUR. Predstavljale so 28 % vseh sredstev družbe. Njihova vrednost se je glede na začetek leta zmanjšala za 4 %.

Naložbene nepremičnine predstavljajo 16 % vseh sredstev družbe in so na dan 30.06.2013 znašale 8,4 milijona EUR. V primerjavi s koncem leta 2012 so se zmanjšale za 3 %.

Kratkoročna sredstva z časovnimi razmejitvami so se v tem polletju zmanjšala za 14 % in so znašala 18,7 milijona EUR.

Vrednost sredstev Skupine Mlinotest je bila konec junija 62,1 milijona EUR in se je glede na konec leta 2012 zmanjšala za 7 %.

Nekratkoročna sredstva predstavljajo 61 % vseh sredstev, njihov delež se je glede na začetek leta zmanjšal za 3 odstotne točke.

Najpomembnejša postavka nekratkoročnih sredstev, ki so skupaj znašala 38,1 milijona EUR, so bila opredmetena osnovna sredstva v vrednosti 26,8 milijona EUR. Predstavljale so 43 % vseh sredstev Skupine. Njihova vrednost se je glede na konec leta 2012 zmanjšala za 3 %.

Kratkoročna sredstva Skupine Mlinotest so se v tem polletju zmanjšala za 14 % in so znašala 24,1 milijona EUR.

Kapital in obveznosti

Kapital družbe v višini 30,7 milijona EUR je ostal na ravni konca leta 2012 in predstavlja 56,7-odstotni delež v celotnih virih sredstev.

Nekratkoročne obveznosti z rezervacijami v višini 7,5 milijonov EUR predstavljajo 13,9 % bilančne vsote družbe. Dolgoročne obveznosti družbe so se glede na konec leta 2012 zmanjšale za 1 % in znašajo 6,1 milijona EUR. Rezervacije, ki so konec prvega polletja znašale 1,4 milijona EUR so za 3 % manjše kot konec leta 2012.

Kratkoročne obveznosti z razmejitvami so se glede na konec leta 2012 zmanjšale za 19 % in so znašale 15,9 milijona EUR oziroma 29,4 % bilančne vsote družbe.

Kapital Skupine Mlinotest v višini 35,1 milijona EUR je ostal na ravni konca leta 2012 in predstavlja 56,5-odstotni delež v celotnih virih sredstev.

Nekratkoročne obveznosti v višini 10 milijonov EUR predstavljajo 16 % bilančne vsote Skupine in so se glede na konec leta 2012 zmanjšale za 2 %.

Kratkoročne obveznosti Skupine Mlinotest so se glede na konec leta 2012 zmanjšale za 24 % in so znašale 17,1 milijona EUR oziroma 27,5 % bilančne vsote Skupine.

Pričakovana tveganja v drugem polletju

Glede na splošne razmere na trgu ter povečevanje števila brezposelnih ocenjujemo, da se bo kupna moč še zniževala, kar se bo po naših pričakovanjih odrazilo v pritiskih na znižanje prodajnih cen naših izdelkov.

Finančna in gospodarska kriza se odraža tudi v slabši likvidnosti, kar posledično vpliva na poslabševanje plačilne discipline. Družba in Skupina Mlinotest tveganje, povezano z neporavnavo obveznosti njunih kupcev, zmanjšujeta z različnimi aktivnostmi; sprotno spremljanje odprtih terjatev, aktivni procesi izterjave terjatev, omejevanje izpostavljenosti posameznim kupcem, nadziranje poslovanja in finančnega stanja novih ter obstoječih kupcev.

Prodaja in trženje

V prvem polletju 2013 je družba Mlinotest ustvarila nekoliko večjo prodajo kot v enakem lanskem obdobju, Skupini Mlinotest pa je prodaja v primerjavi z enakim obdobjem leta 2012 nekoliko padla. Družba Mlinotest je v tem obdobju ustvarila prodajo v višini 22,5 milijona EUR, kar je za 2 % več kot v lanskem prvem polletju. Skupina Mlinotest je v tem obdobju ustvarila prodajo v višini 28,1 milijona EUR, kar je za 1 % manj kot v lanskem prvem polletju.

Prihodki iz medsebojnih razmerij Skupine Mlinotest

v EUR	Polletje 2013	Polletje 2012	Indeks 13/12
1. Nekonsolidirani čisti prihodki od prodaje	30.303.216	30.365.769	100
2. Konsolidirani čisti prihodki od prodaje	28.120.080	28.491.894	99
3. Čisti prihodki iz medsebojnih razmerij (1 – 2)	2.183.137	1.873.874	117

Skupni prihodki Skupine Mlinotest v obdobju od 1. januarja do 30. junija 2013 so znašali 30,3 milijona EUR, od tega predstavlja medsebojna prodaja povezanim družbam 7 odstotkov.

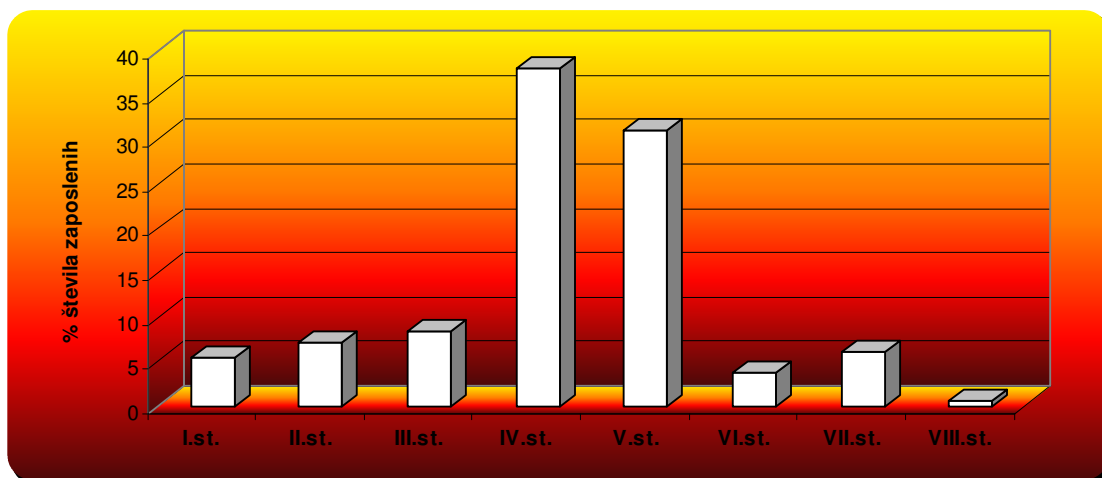
Zaposleni

V družbi Mlinotest je bilo v prvem polletju 2013 povprečno 483 zaposlenih, na dan 30.06.2013 pa 475 zaposlenih. V primerjavi s prvim polletjem 2012 se je povprečno število zaposlenih zmanjšalo za 6 odstotkov.

V Skupini Mlinotest je bilo v prvem polletju 2013 povprečno 786 zaposlenih, na dan 30.06.2013 pa 774 zaposlenih. V primerjavi s polletjem 2012 se je povprečno število zaposlenih zmanjšalo za 6 odstotkov.

Povprečno število zaposlenih v Skupini v prvem polletju 2013 po izobrazbeni strukturi

Stopnja izobrazbe	I	II	III	IV	V	VI	VII	VIII	Skupaj
Število	43	55	66	298	244	29	47	4	786
v %	5,5	7,0	8,4	37,9	31,0	3,7	6,0	0,5	100,0

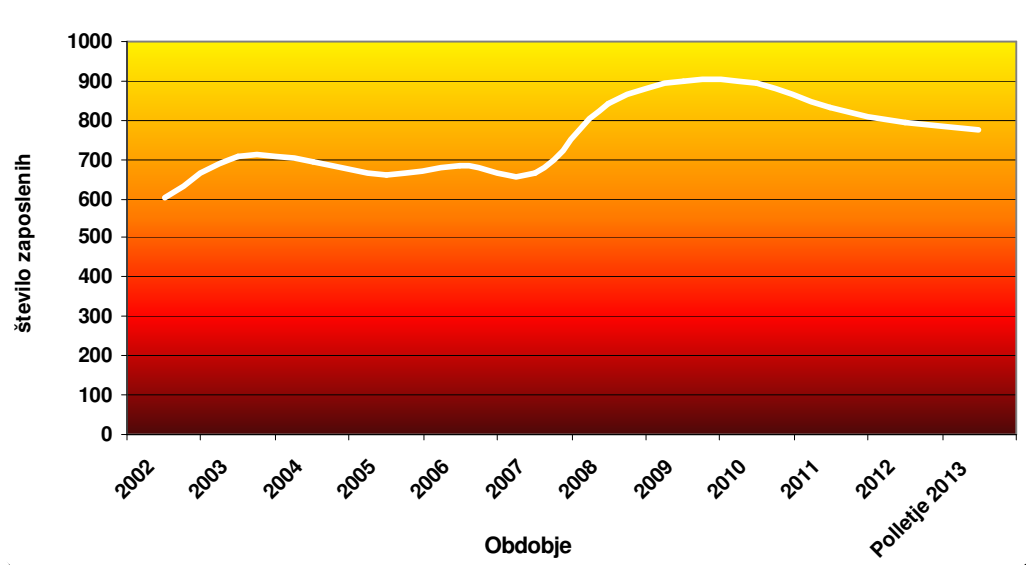


Povprečno število zaposlenih po izobrazbi v prvem polletju 2013 po posameznih družbah, ki so vključene v Skupino Mlinotest

Družba	I	II	III	IV	V	VI	VII	VIII	Skupaj
Mlinotest d.d.	14	29	50	213	122	20	31	4	483
Mlinotest Kruh Koper d.o.o.	2	7	16	56	9	2	2	0	94
Pecivo d.d.	10	0	0	20	4	1	1	0	36
Finholding d.o.o.	0	0	0	0	0	0	2	0	2
Mlinotest Trgovina Umag d.o.o.	5	3	0	6	20	3	1	0	38
Žitoproizvod d.d.	12	16			89	3	9	0	129
Mlinotest - S d.o.o.	0	0	0	3	0	0	1	0	4
Skupaj	43	55	66	298	244	29	47	4	786

Gibanje števila zaposlenih Skupine Mlinotest po letih

Leto	31.12. 2003	31.12. 2004	31.12. 2005	31.12. 2006	31.12. 2007	31.12. 2008	31.12. 2009	31.12. 2010	31.12. 2011	31.12. 2012	Polletje 2013
Število	708	692	661	685	664	814	919	896	834	795	774



Aktivnosti na področju razvoja in investicij

Večjih investicij v novo opremo prvem polletju nismo načrtovali, nekaj manjših aktivnosti smo izvedli v sklopu investicijskega vzdrževanja stavb in opreme. Montirana je bila sonda za vzorčenje žit pred iztovarjanjem. V objektu pekarnice v Škofji Loki smo izvedli rekonstrukcijo prehoda med rampami za natovarjanje vozil in prostorom ekspedita. Investicijska dela v objektih mlina, testeninke in Velike pekarnice v Ajdovščini so bila povezana z zagotavljanjem ustreznosti infrastrukture po standardu IFS. Za posodobitev proizvodnje peciva v Veliki pekarni v Ajdovščini je v postopku dobave nova pakirna oprema.

Proizvodne programe pekarskih in slaščičarskih izdelkov smo osvežili z več novimi izdelki; s skupino rustikalnih hlebcev in štruc, polpečenega programa peciv, žepkov, krofov namenjenih tujim tržiščem ter pakiranih tort s podaljšanim rokom trajnosti. Pričeli smo s trženjem pakiranega hlajenega testa, namenjenega domači pripravi izdelkov iz vlečenega testa. Na področju novih mlevskih izdelkov je bila skupina pakiranih mok dopolnjena z dvema izdelkoma. Iz proizvodnih programov mlevskih izdelkov, testenin in izdelkov iz krompirjevega testa je bilo razvitih več artiklov za trgovske blagovne znamke.

V družbi Mlinotest-S d.o.o. v Rumi smo pričeli s proizvodnjo skupine cmokov iz krompirjevega testa.

Aktivnosti na področju trženja

Cmoki Divita – s pečatom Izbran produkt leta 2013

V mesecu januarju so potrošniki v Sloveniji izbrali Cmoke Divita za Produkt leta 2013. Posluževali smo se oglaševanja v tiskanih medijih, radiju in spletu ter pospeševanja prodaje preko nagradne igre. Slednja je potekla pod sloganom: »Izberem najboljše« od začetka februarja do sredine aprila. Nagrada za nakup 5 paketov cmokov Divita je bil predpasnik. Odziv potrošnikov je presegal naša pričakovanja, saj je bilo veliko računov kot dokaz nakupa poslanih tudi še v mesecu juniju. Skupaj z ostalimi dobitniki nagrad pa smo zakupili police v večjih trgovskih centrih, kjer smo izvajali promocije.



Aktivnosti v lastni maloprodaji; z namenom pospeševanja prodaje lastnih izdelkov smo v maloprodajnih trgovinah uvedli stalne akcije in sicer;

1. **Uvedba prodaje rifuza Mlinotestovih izdelkov** - predstavljeno pod sloganom » **Moja prava izbira** « enostavna in praktična samopostrežna prodaja, kjer si potrošnik sam napolni izbran izdelek želene količine po ugodni ceni.

2. Zasnova in izvedba akcije za pospeševanje izbranih kruhov

Nova prodajna akcija kruhov v lastni maloprodaji s posebnim označevalcem in plakatom v trgovini pri delikatessi, ki potrošnike obvesti o posebno ugodni ceni izbranih kruhov.



3. Akcija: Vsak dan se nekaj splača

Vsak dan v tednu je en Mlinotestov izdelek iz programa pekovskega peciva in slaščic po posebno ugodni ceni. Izdelki v akciji se zamenjujejo glede na letni čas in prodajo oz. interes strank za določen izdelek.



4. Mlinotestova posebna ponudba



Pred vsakimi prazniki izdelamo oglasnik, ki ga razpošljemo po domovih. Oglasnik vključuje posebno ponudbo Mlinotestovih izdelkov ter ugodne cene izdelkov drugih dobaviteljev. Poleg objavljamo kupone, ki so še dodatna motivacija za obisk naših trgovin.

5. Pospeševanje prodaje tort po naročilu

V spomladanskem času, ko so v številnih krajih sv. birme, sv. obhajila in druga praznovanja, smo pospeševali prodajo tort. Posluževali smo se oglaševanja v tiskanih medijih (Ognjišče.....) ter po trgovinah obesili plakate. Ob nakupu torte smo potrošnike nagradili še z dodatnimi popusti ob nakupu kolačev, potic, keksov na pladnju,.....



Uvedba kuponov na spletni strani

Našo spletno trgovino smo dopolnili s kuponi za nakup Mlinotestovih testenin, mlevskih izdelkov in mok. Kuponi so sestavljeni iz skupine izdelkov, ki jo potrošniki prevzamejo v naših maloprodajnih trgovinah.

Pospeševanje prodaje krofov

Tudi letos smo na dan pusta prodali Radiu 1 30.000 krofov, ki so jih nato razdelili po celotni Sloveniji. Odziv je bil pozitiven, pohval je bilo veliko, saj smo kljub izredno slabemu vremenu in zaprti cesti dostavili krofe pravočasno in razveselili ljudi po Sloveniji, namesto zjutraj pa popoldne, ko so odhajali iz službe.

Eurobasket 2013 – Mlinotest licenčni dobavitelj



Septembra meseca bo Slovenija gostila Evropsko prvenstvo v košarki. Mlinotest sodeluje kot licenčni dobavitelj za kruh, pekovsko pecivo in testenine. Divita Sport testenine so postale uradne testenine prvenstva. Zanje smo v času pred začetkom prvenstva pripravili posebno akcijo nagrajevanja nakupov. Akcija v tem času še poteka, oglaševana je bila v tiskanih medijih in na radiju ter preko plakatov in letakov. Narejene so bile nalepke za vsak izdelke Divita SPORT testenin, ki je potrošnika obvestil o poteku in pravih nagradne igre.

Aktivnosti za potrebe nastopanja na tujih trgih

Z okrepitevijo aktivnosti na tujih trgih se je povečala tudi potreba po novih promocijskih materialih. Tako so bili narejene predstavitve podjetja in številni novi katalogi za kruh in testenine v angleškem, italijanskem, ruskem in poljskem jeziku. Tako v elektronski kot tudi tiskani verziji. Predstavniki izvoznega oddelka so se udeležili tudi sejma PLMA v Amsterdamu, na katerem smo v marketingu uskladili celotno podobo razstavnega prostora.

Sodelovanje s Stomatološko sekcijo Slovenije

Sodelovanje poteka pri tekmovanju za čiste zobe in zdravo prehrano. Tekmovanje za čiste zobe poteka v vseh osnovnih šolah, v ta namen je bil narejen plakat, ki bo visel v posameznem razredu.

Degustacije in promocije na slovenskem in bosanskem trgu

V prvem polletju 2013 se je izvedlo številne degustacije na slovenskem trgu z namenom pospeševanja prodaje Tortellinov in Cmokov. Prav tako smo izvajali promocije prodaje kruha Hrust v večjih Mercator in Tuš centrih ter Intersparih. Odzivi potrošnikov so bili zelo pozitivni in vzpodbudni.

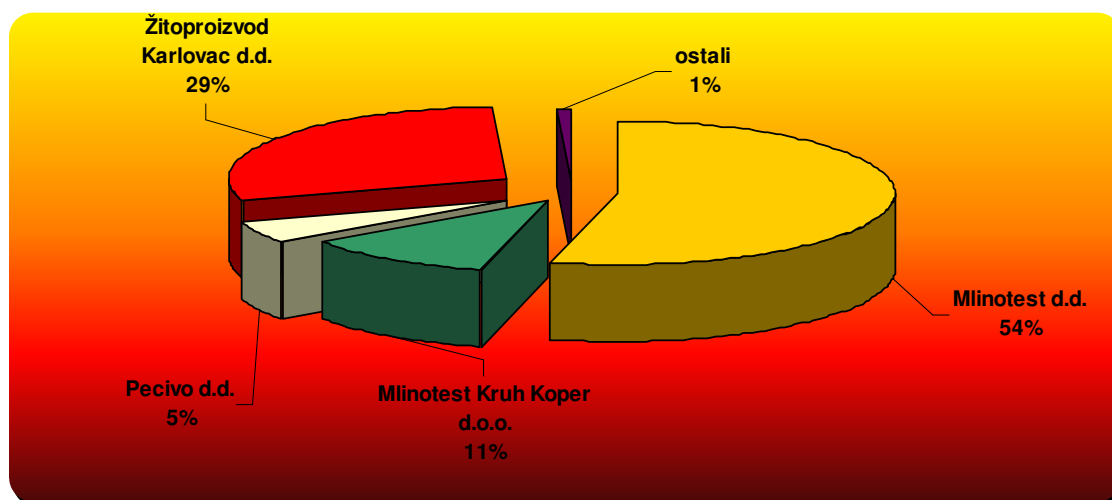
Investicijska dejavnost

V Skupini Mlinotest je bilo v prvem polletju 2013 za nove naložbe v osnovna sredstva in investicijska vlaganja namenjeno 394 tisoč EUR. Večina investicijskih sredstev je bila namenjena investicijskemu vlaganju v stavbo in opremo.

Pregled vlaganj v neopredmetena in opredmetena osnovna sredstva Skupine Mlinotest v EUR v obdobju od 1. januarja do 30. junija

Družba	Leto 2013	Leto 2012	Indeks 13/12
Mlinotest d.d.	212.500	8.825.255	2
Mlinotest Kruh Koper d.o.o.	44.174	198.795	22
Pecivo Nova Gorica d.d.	19.055	35.704	53
Finholding d.o.o.	0	2.075.587	0
Fino d.d.	0	2.676	0
Mlinotest Trgovina Umag d.o.o.	1.710	1.330	129
Žitoproizvod Karlovac d.d.	115.448	51.260	225
Mlinotest – S d.o.o. Ruma	1.163	5.228	22
Skupaj	394.050	11.195.835	4

Vlaganja v neopredmetena in opredmetena osnovna sredstva Skupine Mlinotest v polletju 2013



Pomembni poslovni dogodki, ki so nastopili po koncu polletnega obdobja 2013

Po obračunskem obdobju ni bilo pomembnejših dogodkov, ki bi v prihodnosti bistveno vplivali na poslovanje družbe in Skupine Mlinotest.

Pomembni posli s povezanimi osebami

Transakcije med povezanimi osebami izhajajo iz rednega poslovanja družbe Mlinotest. V spodnji tabeli so razkriti pomembni posli s povezanimi osebami, ki so bili izločeni v postopkih konsolidacije. Transakcije so opravljene v skladu s pravili poslovanja in po tržnih pogojih. V največji meri se nanašajo na prodajo blaga in storitev odvisnim družbam (tu gre predvsem na prodajo moke in suhe testenine). V prvem polletju leta 2013 je bil znesek teh transakcij enak 1.176 tisoč EUR, v prvem polletju 2012 pa 1.142 tisoč EUR.

v EUR	Povezane osebe	
	30.06.2013	30.06.2012
Izkaz poslovnega izida		
Prihodki od prodaje povezanim družbam	1.176.065	1.142.402
Izkaz finančnega položaja		
Stanje terjatev do povezanih oseb 01.01.	491.411	535.523
Novo oblikovane terjatve	1.586.654	1.713.321
Plačila terjatev	1.335.417	1.497.720
Stanje terjatev do povezanih oseb 30.06.	742.650	751.123

IZJAVA POSLOVODSTVA


Uprava družbe Mlinotest d.d., Ajdovščina je odgovorna za pripravo polletnega poročila družbe in Skupine Mlinotest ter zgoščenih računovodskih izkazov na način, ki vsej zainteresirani javnosti daje resnično in pošteno sliko premoženjskega stanja in izidov poslovanja družbe Mlinotest in njenih odvisnih družb v prvem polletju 2013.

Uprava izjavlja:

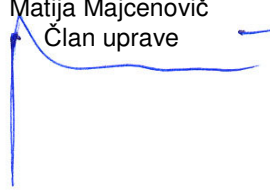
- da so računovodski izkazi pripravljani ob predpostavki, da bodo družba Mlinotest in njene odvisne družbe nadaljevale poslovanje tudi v prihodnosti,
- da dosledno uporablja izbrane računovodske politike in razkriva morebitne spremembe v računovodskih politikah,
- da so računovodske ocene pripravljene pošteno in premišljeno ter v skladu z načeli previdnosti in dobrega gospodarjenja,
- da so bile pri pripravi zgoščenih izkazov za prvo polletje 2013 uporabljene enake računovodske usmeritve kot pri pripravi letnih računovodskih izkazov družbe in Skupine Mlinotest za leto 2012,
- da so zgoščeni medletni računovodski izkazi s pojasnili za Skupino Mlinotest pripravljani v skladu z MRS 34 Medletno poročanje in jih je potrebno brati v povezavi z letnimi računovodskimi izkazi, pripravljenimi za poslovno leto 2012,
- da je v vmesno poslovno poročilo vključen pošten prikaz informacij o pomembnih poslih s povezanimi osebami.

Uprava je odgovorna za izvajanje ukrepov, s katerimi zagotavlja ohranjanje vrednosti premoženja družbe in Skupine Mlinotest ter za preprečevanje in odkrivanje prevar in drugih nepravilnosti.

David Nabergoj
Predsednik uprave



Matija Majcenovič
Član uprave



ZGOŠČENI KONSOLIDIRANI RAČUNOVODSKI IZKAZI SKUPINE MLINOTEST S POJASNILI

Konsolidirani izkaz finančnega položaja Skupine Mlinotest

SREDSTVA v EUR	30.06.2013	31.12.2012
A. NEKRATKOROČNA SREDSTVA	38.079.118	39.302.576
I. OPREDMETENA OSNOVNA SREDSTVA	26.764.595	27.635.789
II. NEOPREDMETENA SREDSTVA	2.229.999	2.341.128
III. NALOŽBENE NEPREMIČNINE	8.470.778	8.711.769
IV. DOLGOROČNE FINANČNE NALOŽBE	299.186	298.706
V. DOLGOROČNE POSLOVNE TERJATVE	0	0
VI. ODLOŽENE TERJATVE ZA DAVEK	314.560	315.186
B. KRATKOROČNA SREDSTVA	24.055.351	27.835.930
I. ZALOGE	4.738.267	9.353.454
II. KRATKOROČNE FINANČNE NALOŽBE	5.451.209	5.337.866
III. KRATKOROČNE POSLOVNE TERJATVE	13.079.655	12.233.847
IV. DENAR IN DENARNI USTREZNIKI	786.219	910.764
SREDSTVA SKUPAJ	62.134.469	67.138.507

VIRI SREDSTEV v EUR	30.06.2013	31.12.2012
A. KAPITAL	35.098.584	35.262.255
KAPITAL VEČINSKEGA LASTNIKA	34.077.193	34.245.582
I. VPOKLICANI KAPITAL	14.387.836	14.387.836
1. OSNOVNI KAPITAL	14.387.836	14.387.836
2. NEVPOKLICANI KAPITAL	0	0
II. KAPITALSKE REZERVE	10.735.511	10.735.511
III. REZERVE IZ DOBIČKA	5.917.596	6.298.884
IV. LASTNI DELEŽI ALI DELNICE	-33.386	-33.386
V. REZERVE ZA POŠTENO VREDNOST	-96.951	-96.587
VI. ZADRŽANI DOBIČEK	2.889.520	2.650.741
VII. PREVEDBENE TEČAJNE RAZLIKE	277.066	302.584
KAPITAL MANJŠINSKIH LASTNIKOV	1.021.391	1.016.674
B. NEKRATKOROČNE OBVEZNOSTI	9.971.369	9.548.674
I. REZERVACIJE	2.205.586	2.250.716
II. DOLGOROČNE FINANČNE OBVEZNOSTI	7.611.747	7.143.922
III. DOLGOROČNE POSLOVNE OBVEZNOSTI	154.036	154.036
C. KRATKOROČNE OBVEZNOSTI	17.064.516	22.327.577
I. KRATKOROČNE FINANČNE OBVEZNOSTI	8.587.937	12.277.173
II. KRATKOROČNE POSLOVNE OBVEZNOSTI	8.476.579	10.050.404
SKUPAJ KAPITAL IN OBVEZNOSTI	62.134.469	67.138.507

Konsolidirani izkaz poslovnega izida Skupine Mlinotest za obdobje od 1. januarja do 30. junija

v EUR	30.06.2013	30.06.2012
1. PRIHODKI OD PRODAJE	28.120.080	28.491.894
2. SPREMEMBA VREDNOSTI ZALOG PROIZVODOV IN NED.PROIZV.	80.362	42.379
3. DRUGI POSLOVNI PRIHODKI	341.365	353.688
4. STROŠKI BLAGA, MATERIALA IN STORITEV	-20.008.865	-20.371.929
5. STROŠKI DELA	-6.471.260	-7.210.950
6. AMORTIZACIJA	-1.501.823	-1.442.451
7. DRUGI POSLOVNI ODHODKI	-190.683	-183.017
POSLOVNI IZID IZ POSLOVANJA	369.177	-320.386
8. FINANČNI PRIHODKI	177.092	256.652
9. FINANČNI ODHODKI	-418.236	-423.086
IZID FINANCIRANJA	-241.144	-166.435
POSLOVNI IZID PRED OBDAVČITVIJO	128.033	-486.820
10. DAVKI	-25.159	-44.528
11. ČISTI POSLOVNI IZID	102.874	-531.348
OD TEGA:		
- DOBIČEK / IZGUBA VEČINSKEGA LASTNIKA	104.136	-508.675
- DOBIČEK / IZGUBA MANJŠINSKEGA LASTNIKA	-1.262	-22.673
DONOS NA DELNICO (v EUR) - osnovni in prilagojeni*	0,03	-0,15

* Vse delnice, ki jih je družba izdala, so navadne imenske delnice, zato je prilagojeni dobiček/Ga na delnico enak osnovnemu čistemu dobičku/izgubi na delnico.

Konsolidirani izkaz vseobsegajočega donosa Skupine Mlinotest

v EUR	30.06.2013	30.06.2012
Čisti dobiček / izguba obdobja	102.874	-531.348
Drugi vseobsegajoči donos		
Sprememba poštene vrednosti finančnih sredstev, razpoložljivih za prodajo	0	4.565
Zmanjšanje dobička odvisnih družb iz preteklih let	-1.075	-24
Prevedbene tečajne razlike	117.563	12.384
Celotni vseobsegajoči donos	219.362	-514.422
od tega:		
- vseobsegajoči donos večinskih lastnikov	212.898	-493.217
- vseobsegajoči donos manjšinskih lastnikov	6.464	-21.206

Konsolidirani izkaz sprememb lastniškega kapitala Skupine Mlinotest za obdobje od 1. januarja do 30. junija 2013

	v EUR	Osnovni kapital	Kapitalske rezerve	Rezerve iz dobička	Lastne delnice	Rezerve za pošteno vrednost	Zadržani dobiček	Preved. tečajne razlike	Kapital večinskega lastnika	Kapital manjšinskih lastnikov	Skupaj kapital
Stanje 31.12.2012		14.387.836	10.735.511	6.298.883	-33.386	-96.587	2.787.033	166.292	34.245.582	1.016.673	35.262.255
Popravek rezultata v odvisnih družbah							-1.075		-1.075		-1.075
Dobiček poslovnega leta 2013							104.136		104.136	-1.262	102.874
Drugi vseobsegajoči donos		0	0	0	0	0	103.061	0	103.061	-1.262	101.799
Popravek zaradi prevrednotenja iz tuje valute						-364	-573	110.774	109.837	7.726	117.563
Drugi vseobsegajoči donos skupaj		0	0	0	0	-364	-573	110.774	109.837	7.726	117.563
Vseobsegajoči donos v obdobju skupaj		0	0	0	0	-364	102.488	110.774	212.898	6.464	219.362
Transakcije z lastniki v kapitalu											
Razporeditev čistega dobička za oblikovanje dodatnih rezerv				-381.287			381.287		0		0
Izplačilo dividend in nagrad							-381.287		-381.287	-1.746	-383.033
Transakcije z lastniki v kapitalu skupaj		0	0	-381.287	0	0	0	0	-381.287	-1.746	-383.033
Stanje 30.06.2013		14.387.836	10.735.511	5.917.596	-33.386	-96.951	2.889.521	277.066	34.077.193	1.021.391	35.098.584

Konsolidirani izkaz sprememb lastniškega kapitala Skupine Mlinotest za obdobje od 1. januarja do 30. junija 2012

	v EUR	Osnovni kapital	Kapitalske rezerve	Rezerve iz dobička	Lastne delnice	Rezerve za pošteno vrednost	Zadržani dobiček	Preved. tečajne razlike	Kapital večinskega lastnika	Kapital manjšinskih lastnikov	Skupaj kapital
Stanje 31.12.2011		10.724.003	7.199.736	5.816.692	-33.386	-218.940	4.686.147	202.405	28.376.657	1.097.741	29.474.398
Popravek rezultata v odvisnih družbah							-24		-24		-24
Izguba poslovnega leta 2012							-508.675		-508.675	-22.673	-531.348
Drugi vseobsegajoči donos											
Popravek zaradi prevrednotenja iz tuje valute						-59	17.785	-6.808	10.917	1.467	12.384
Sprememba poštene vrednosti sredstev, razpoložljivih za prodajo						4.565			4.565		4.565
Drugi vseobsegajoči donos skupaj		0	0	0	0	4.506	17.785	-6.808	15.482	1.467	16.949
Vseobsegajoči donos v obdobju skupaj		0	0	0	0	4.506	-490.914	-6.808	-493.217	-21.206	-514.422
Transakcije z lastniki v kapitalu											
Razporeditev čistega dobička za oblikovanje dodatnih rezerv				482.191			-482.191		0		0
Dokapitalizacija		3.663.833	3.535.775						7.199.608		7.199.608
Izplačilo dividend in nagrad									0	-3.491	-3.491
Transakcije z lastniki v kapitalu skupaj		3.663.833	3.535.775	482.191	0	0	-482.191	0	7.199.609	-3.491	7.196.118
Stanje 30.06.2012		14.387.836	10.735.511	6.298.883	-33.386	-214.434	3.713.042	195.597	35.083.049	1.073.044	36.156.093

Konsolidirani izkaz denarnih tokov Skupine Mlinotest za obdobje od 1. januarja do 30. junija

	v EUR	30.06.2013	30.06.2012
A.	DENARNI TOKOVI PRI POSLOVANJU		
	Poslovni izid obračunskega obdobja	102.874	-531.348
	Prilagoditve:		
	Neto stroški financiranja	241.144	149.353
	Amortizacija osnovnih sredstev	1.356.208	1.335.341
	Amortizacija neopredmetenih sredstev	146.003	107.110
	Dobiček / izguba iz prodaje opredmetenih osnovnih sredstev	-104.072	11.263
	Prihodki od sproščanja rezervacij	-50.988	-37.718
	Davek iz dobička	25.159	44.528
	Dobiček iz poslovanja pred spremembami čistih obratnih sredstev in rezervacijami	1.716.327	1.078.530
	Povečanje / zmanjšanje poslovnih in drugih terjatev	-1.174.622	-2.179.635
	Povečanje / zmanjšanje zalog	4.639.395	3.839.440
	Povečanje / zmanjšanje rezervacij	3.579	-23.432
	Povečanje / zmanjšanje poslovnih in drugih obveznosti	-1.237.004	2.218.212
	Denarni tok iz poslovanja	3.947.675	4.933.115
	Plačane obresti	-386.133	-394.286
	Plačani davek iz dobička	-33.661	-106.269
	Neto denarni tok iz poslovanja	3.527.881	4.432.561
B.	DENARNI TOKOVI PRI NALOŽBENJU		
	Izdatki za nakup osnovnih sredstev	-354.221	-1.315.142
	Izdatki za nakup naložbenih nepremičnin	-5.320	-9.730.134
	Izdatki za nakup neopredmetenih sredstev	-34.509	-150.559
	Prejemki iz prodaje osnovnih sredstev	299.046	0
	Prejemki iz prodaje finančnih naložb	0	158.056
	Prejete obresti	40.976	152.399
	Prejete dividende	31.320	1.465
	Izdatki za dana posojila	-9.000	-8.408.814
	Poplačila danih posojil	350	7.332.785
	Prejemki iz subvencij za osnovna sredstva	0	99
	Neto denarni tokovi pri naložbenju	-31.358	-11.959.846
C.	DENARNI TOKOVI PRI FINANCIRANJU		
	Prejemki pri izdaji novih delnic	0	7.199.608
	Izdatki za plačila obveznosti po finančnih najemih	-74.148	-104.624
	Prejemki od dolgoročnih posojil	607.015	3.759.522
	Poplačila dolgoročnih posojil	-1.342.289	-485.090
	Prejemki od kratkoročnih posojil	6.216.726	4.283.336
	Poplačila kratkoročnih posojil	-8.913.906	-7.398.127
	Dividende izplačane večinskim delničarjem	-118.744	0
	Dividende izplačane manjšinskim delničarjem	0	-638
	Ostalo	-6	4.565
	Neto denarni tokovi pri financiranju	-3.625.353	7.258.551
	Neto pritoki denarnih sredstev	-128.829	-268.734
	Neto tečajne razlike	4.284	5.540
	Denarna sredstva in njihovi ustrezniki 1.1.	910.764	821.332
	Denarna sredstva in njihovi ustrezniki 30.6.	786.219	558.138

Poročanje po poslovnih odsekih Skupine Mlinotest

Polletje končano 30.06.2013	Mlinotest d.d.	Kruh Koper d.o.o.	Žitoproizvod d.d.	Trgovina Umag d.o.o.	Mlinotest- S d.o.o.	Pecivo d.d.	Ostalo	Skupaj
Nekonsolidirani prihodki od prodaje	22.542.775	3.137.385	3.174.192	467.631	111.146	864.259	5.828	30.303.216
Prihodki iz medsebojnih razmerij	1.176.065	81.219	485.705	17.414	0	422.734	0	2.183.137
Prihodki od prodaje	21.366.710	3.056.165	2.688.487	450.217	111.146	441.525	5.828	28.120.080
Dobiček / izguba iz poslovanja	428.764	198.922	-106.503	-60.810	-29.287	48.108	-110.017	369.177
Neto finančni odhodki/prihodki								-241.144
Davek iz dobička								-25.159
Čisti dobiček / izguba poslovnega leta								102.874
Investicije	212.500	44.174	115.448	1.710	1.163	19.055	0	394.050
Amortizacija	1.023.001	173.550	185.495	43.292	16.879	56.086	3.520	1.501.823
Sredstva skupaj	38.395.655	5.248.614	8.265.024	1.743.806	370.705	2.581.599	5.529.065	62.134.469
Obveznosti	21.320.132	1.889.118	3.184.649	178.772	62.099	343.061	58.054	27.035.885

Polletje končano 30.06.2012	Mlinotest d.d.	Kruh Koper d.o.o.	Žitoprodukt d.d.	Trgovina Umag d.o.o.	Mlinotest- S d.o.o.	Pecivo d.d.	Ostalo	Skupaj
Nekonsolidirani prihodki od prodaje	22.186.711	3.245.709	3.519.554	482.633	70.809	852.639	7.713	30.365.769
Prihodki iz medsebojnih razmerij	1.142.402	119.678	191.424	7.774	0	412.596	0	1.873.874
Prihodki od prodaje	21.044.309	3.126.031	3.328.130	474.860	70.809	440.042	7.713	28.491.894
Dobiček / izguba poslovanja	-137.991	199.011	-177.176	-58.128	-33.192	-29.314	-83.595	-320.386
Neto finančni odhodki/prihodki								-166.435
Davek iz dobička								-44.528
Čisti dobiček / izguba poslovnega leta								-531.348
Investicije	8.825.255	198.795	51.260	1.330	5.228	35.704	2.078.263	11.195.835
Amortizacija	966.897	166.758	190.513	42.013	11.409	58.856	6.005	1.442.451
Sredstva skupaj	40.355.475	5.633.258	8.728.511	1.834.083	300.863	2.662.060	7.384.881	66.899.131
Obveznosti	24.887.439	2.404.325	2.719.347	193.691	65.821	400.115	72.301	30.743.038

Pojasnila h konsolidiranim računovodskim izkazom Skupine Mlinotest

Prihodki od prodaje

v EUR	30.06.2013	30.06.2012	Indeks 13/12
Domači trg	22.646.070	22.495.551	101
Tuji trg	5.474.010	5.996.343	91
Skupaj	28.120.080	28.491.894	99

Drugi poslovni prihodki

v EUR	30.06.2013	30.06.2012	Indeks 13/12
Subvencije, dotacije	171.065	181.671	94
Dobiček od prodaje ali odtujitve osnovnih sredstev	111.848	11.512	972
Odprava slabitve terjatev	0	18.400	0
Prihodki iz prejetih odškodnin	56.095	139.443	40
Drugi poslovni prihodki	2.357	2.663	89
Skupaj	341.365	353.688	97

Stroški blaga, materiala in storitev

v EUR	30.06.2013	30.06.2012	Indeks 13/12
Nabavna vrednost prodanega blaga in materiala	4.653.839	4.239.216	110
Stroški porabljenega materiala	11.587.940	12.113.886	96
Stroški storitev	3.767.086	4.018.827	94
Skupaj	20.008.865	20.371.929	98

Stroški dela

v EUR	30.06.2013	30.06.2012	Indeks 13/12
Stroški plač	4.828.248	5.372.093	90
Stroški pokojninskih in socialnih zavarovanj	775.282	873.716	89
Drugi stroški dela	867.730	965.142	90
Skupaj	6.471.260	7.210.950	90

Amortizacija

v EUR	30.06.2013	30.06.2012	Indeks 13/12
Amortizacija osnovnih sredstev	1.289.441	1.303.304	99
Amortizacija neopredmetenih sredstev	146.003	107.107	136
Amortizacija naložbenih nepremičnin	66.379	32.039	207
Skupaj	1.501.823	1.442.451	104

Drugi poslovni odhodki

v EUR	30.06.2013	30.06.2012	Indeks 13/12
Izgube pri odtujitvah neopredmetenih sredstev, nepremičnin, naprav in opreme	7.775	1.669	466
Razne dajatve	70.822	41.582	170
Odškodnine in denarne kazni	16.523	30.109	55
Drugo	95.563	109.657	87
Skupaj	190.683	183.017	104

Finančni prihodki in odhodki

v EUR	30.06.2013	30.06.2012	Indeks 13/12
Dividende	31.320	1.465	2.138
Dobički pri prodaji finančnih sredstev razpoložljivih za prodajo	0	3.047	0
Prihodki od obresti	145.772	252.009	58
Neto tečajne razlike	0	131	0
Finančni prihodki skupaj	177.092	256.652	69
Obresti posojil, prejetih od bank	-356.965	-382.096	93
Obresti obveznosti do dobaviteljev in meničnih obveznosti	-11.448	-12.210	94
Neto učinek slabitve terjatev	-31.424	0	
Neto tečajne razlike	-18.398	-28.779	64
Finančni odhodki skupaj	-418.236	-423.086	99
Neto finančni izid	-241.144	-166.435	145

Davki

v EUR	30.06.2013	30.06.2012	Indeks 13/12
Davek od dobička	25.159	44.528	57

Efektivna davčna stopnja znaša 19,7 %.

Dobiček / izguba na delnico

Osnovni čisti dobiček / izguba na delnico se izračuna tako, da se čisti poslovni izid, ki se nanaša na navadne lastnike obvladujočega podjetja, deli s tehtanim povprečnim številom v obračunskem obdobju uveljavljajočih se rednih delnic. Popravljeni dobiček / izguba delnice pa se izračunava s prilagoditvijo dobička oziroma izgube, ki pripada navadnim lastnikom obvladujočega podjetja in tehtanega povprečnega števila uveljavljajočih se delnic za učinek vseh popravljanih potencialnih rednih delnic, ki predstavljajo zamenljive obveznice in delniške opcije za zaposlene.

v EUR	30.06.2013	30.06.2012
Čisti poslovni izid, ki pripada imetnikom navadnih delnic matičnega podjetja	104.136	-508.675
Prilagoditve	-	-
Prilagojeni čisti poslovni izid, ki pripada imetnikom navadnih delnic matičnega podjetja	104.136	-508.675

	30.06.2013	30.06.2012
Tehtano povprečno število navadnih delnic za osnovni dobiček / izgubo na delnico	3.441.769	3.441.769
Vpliv redčenja:		
Delniške opcije	-	-
Zamenljive prednostne delnice	-	-
Prilagojeno povprečno število navadnih delnic za izračun prilagojenega dobička / izgube na delnico	3.441.769	3.441.769

v EUR	30.06.2013	30.06.2012	Indeks 13/12
Osnovni / popravljeni čisti dobiček / izguba na delnico	0,03	-0,15	

Neopredmetena sredstva

v EUR	30.06.2013	31.12.2012	Indeks 13/12
Dolgoročne premoženjske pravice	1.925.921	2.037.050	95
Dobro ime	304.078	304.078	100
Skupaj	2.229.999	2.341.128	95

Za nabavo neopredmetenih sredstev v prvem polletju 2013 je Skupina Mlinotest namenila 34.509 EUR.

Osnovna sredstva

v EUR	30.06.2013	31.12.2012	Indeks 13/12
Zemljišča	3.063.793	3.056.958	100
Zgradbe	13.835.851	14.159.044	98
Oprema in drobní inventar	9.602.364	10.291.580	93
Opredmetena sredstva v pridobivanju	262.587	128.207	205
Skupaj	26.764.595	27.635.789	97

Za nabavo osnovnih sredstev v prvem polletju 2013 je Skupina Mlinotest namenila 354.221 EUR.

V prvem polletju 2013 je Skupina Mlinotest večino investicijskih sredstev namenila investicijskemu vlaganju v stavbe in opremo – drugih večjih nabav v tem obdobju ni bilo.

Odtujitve se nanašajo na odprodajo in odpis opreme, dobiček pri prodaji osnovnih sredstev v višini 16.551 EUR povečuje druge poslovne prihodke, 7.775 EUR je bilo izgube, ki se nanaša predvsem na odpis zastarele in neuporabne opreme.

Naložbene nepremičnine

v EUR	30.06.2013	31.12.2012	Indeks 13/12
Zemljišča	4.494.352	4.671.007	96
Zgradbe	3.976.426	4.040.761	98
Skupaj	8.470.778	8.711.769	97

Za nabavo naložbenih nepremičnin v prvem polletju 2013 je Skupina Mlinotest namenila 5.320 EUR.

Odtujitve se nanašajo na odprodajo dela kompleksa Lipa v višini 180 tisoč EUR.

Dolgoročne finančne naložbe

v EUR	30.06.2013	31.12.2012	Indeks 13/12
Za prodajo razpoložljiva finančna sredstva	297.721	297.344	100
- delnice, ki ne kotirajo	1.325	1.306	101
- delnice, ki kotirajo na organiziranem trgu	296.396	296.038	100
Dana posojila	1.464	1.362	108
Skupaj dolgoročne finančne naložbe	299.186	298.706	100

Kratkoročne finančne naložbe

v EUR	30.06.2013	31.12.2012	Indeks 13/12
Dana posojila	5.451.209	5.337.866	102
Skupaj kratkoročne finančne naložbe	5.451.209	5.337.866	102

Poslovne terjatve

v EUR	30.06.2013	31.12.2012	Indeks 13/12
Poslovne terjatve do kupcev v državi	7.287.026	7.122.747	102
Poslovne terjatve do kupcev v tujini	4.227.043	3.743.394	113
Dani preujmi	132.046	73.353	180
Poslovne terjatve do drugih	918.470	1.072.949	86
Nezaračunani prihodki	104.919	186.818	56
Odloženi stroški	410.152	34.586	1.186
Skupaj kratkoročne poslovne terjatve	13.079.655	12.233.847	107

Odloženi stroški se v največji meri nanašajo na kratkoročno odložene stroške regresa za letni dopust ter kratkoročno odložene stroške za zavarovalne premije.

Odložene terjatve za davek

v EUR	30.06.2013	31.12.2012	Indeks 13/12
Terjatve za odloženi davek za rezervacije zaposlencev	196.012	196.638	100
Terjatve za odloženi davek za rezervacije za odškodnino	37.512	37.512	100
Terjatve za odloženi davek za odpis naložb	42.732	42.732	100
Terjatve za odloženi davek za odpis terjatev	38.304	38.304	100
Skupaj	314.560	315.186	100

Zaloge

v EUR	30.06.2013	31.12.2012	Indeks 13/12
Material	2.656.497	7.019.117	38
Nedokončana proizvodnja	136.657	157.840	87
Proizvodi	699.471	594.212	118
Trgovsko blago	1.245.642	1.582.286	79
Skupaj	4.738.267	9.353.454	51

Denarna sredstva

v EUR	30.06.2013	31.12.2012	Indeks 13/12
Denar na transakcijskih računih pri bankah in v blagajni	720.208	732.695	98
Kratkoročni depoziti do treh mesecev originalne dospelosti	66.011	178.069	37
Skupaj	786.219	910.764	86

Kapital

Osnovni kapital znaša 14.387.836 EUR.

Osnovni kapital je razdeljen na 3.447.901 navadnih imenskih kosovnih delnic.

Družba ima 6.132 lastnih delnic v skupni vrednosti 33.386 EUR, kar je 0,178 % vseh izdanih delnic.

v EUR	30.06.2013	31.12.2012	Indeks 13/12
Lastne delnice	-33.386	-33.386	100

Rezerve

v EUR	30.06.2013	31.12.2012	Indeks 13/12
Kapitalske rezerve	10.735.511	10.735.511	100
Zakonske rezerve	1.737.219	1.737.219	100
Rezerve za lastne delnice	33.386	33.386	100
Statutarne rezerve	963.599	963.599	100
Druge rezerve iz dobička	3.183.392	3.564.679	89
Skupaj	16.653.108	17.034.395	98

Zadržani dobički

Zadržani dobički na dan 30.06.2013 so sestavljeni iz 2.785.385 EUR prenesenega čistega dobička in 104.136 EUR čistega dobička prvega polletja 2013.

Zadržani dobički na dan 31.12.2012 so sestavljeni iz 4.072.552 EUR prenesenega čistega dobička in 1.421.810 EUR čiste izgube poslovnega leta 2012.

Predlagane in izplačane dividende

Sodba Višjega sodišča v Kopru, ki smo jo prejeli 10.6.2013, je potrdila prvostopenjsko odločitev sodišča, ki je razsodilo, da se na podlagi izpodbojne tožbe delničarja Žito d.d. spremeni sklep skupščine družbe Mlinotest d.d. z dne 16.6.2011 v zvezi z delitvijo bilančnega dobička poslovnega leta 2010. Na podlagi predmetne sodbe je Mlinotest d.d. dolžan delničarjem v obliki dividend izplačati 398.794,36 EUR. Navedeni znesek oz. dividende se delničarjem izplačujejo postopno, skladno s tekočimi likvidnostnimi zmožnostmi in na tej podlagi je bilo že do 30.6.2013 izplačanih za 111.992,88 EUR dividend.

O delitvi bilančnega dobička poslovnega leta 2013 bodo odločali delničarji na skupščini v letu 2014.

Rezervacije

v EUR	30.06.2013	31.12.2012	Indeks 13/12
Rezervacije za odpravnine ob upokojitvi in jubilejne nagrade	1.009.983	1.007.703	100
Rezervacije iz subvencij za OS	870.537	921.524	94
Druge rezervacije	325.066	321.488	101
- rezervacije iz naslova državnih podpor	65.054	61.476	106
- rezervacije iz naslova odškodnine	260.012	260.012	100
Skupaj	2.205.586	2.250.716	98

Finančne obveznosti

v EUR	30.06.2013	31.12.2012	Indeks 13/12
Prejeta bančna posojila	7.473.416	7.000.456	107
Obveznosti iz finančnega najema	138.330	143.466	96
Skupaj dolgoročne finančne obveznosti	7.611.747	7.143.922	107

v EUR	30.06.2013	31.12.2012	Indeks 13/12
Prejeta bančna posojila	8.139.454	12.105.506	67
Obvez. iz finančnega najema	131.711	101.152	130
Druge finančne obveznosti	316.772	70.515	449
Skupaj kratkoročne finančne obveznosti	8.587.937	12.277.173	70

Poslovne obveznosti

v EUR	30.06.2013	31.12.2012	Indeks 13/12
Najemnina podjetja Mobitel d.d. in Si.Mobil d.d. za postavitve antene	154.036	154.036	100
Skupaj dolgoročne poslovne obveznosti	154.036	154.036	100

v EUR	30.06.2013	31.12.2012	Indeks 13/12
Obveznosti do dobaviteljev	6.156.265	7.798.532	79
Prejeti predujmi	155.247	19.306	804
Kratkoročne obveznosti do delavcev	837.764	941.020	89
Kratkoročne obveznosti do države	565.400	729.992	77
Druge kratkoročne obveznosti iz poslovanja	197.215	130.169	152
Vnaprej vračunani stroški	564.688	429.510	131
Kratkoročno odloženi prihodki	0	1.875	0
Skupaj kratkoročne poslovne obveznosti	8.476.579	10.050.404	84

Pogojne obveznosti

v EUR	30.06.2013	31.12.2012	Indeks 13/12
Izdane menice in garancije	16.049.293	16.041.933	100
Zaloge zavoda RS za blagovne rezerve	2.454.484	2.454.484	100
Silos v lasti Zavoda RS za blagovne rezerve	652.934	652.934	100
Sredstva v postopku denacionalizacije	8.523	8.523	100
Skupaj	19.165.234	19.157.874	100

Sezonskost ali konjunktornost polletnega delovanja

Družba in Skupina Mlinotest ne ustvarjata bistveno sezonsko, konjunktorno ali priložnostno pridobljenih prihodkov.

ZGOŠČENI RAČUNOVODSKI IZKAZI DRUŽBE MLINOTEST S POJASNILI

Bilanca stanja družbe Mlinotest

SREDSTVA v EUR	30.06.2013	31.12.2012
A. DOLGOROČNA SREDSTVA	35.477.430	36.362.027
I. NEOPREDMETENA SREDSTVA IN DOLGOROČNE AČR	1.894.542	2.002.558
1. Dolgoročne premoženjske pravice	1.894.542	2.002.558
II. OPREDMETENA OSNOVNA SREDSTVA	15.399.499	16.057.001
1. Zemljišča in zgradbe	9.498.882	9.710.672
a. Zemljišča	2.434.497	2.434.497
b. Zgradbe	7.064.385	7.276.175
2. Proizvajalne naprave in stroji	5.637.994	6.107.210
3. Druge naprave in oprema	184.516	213.322
4. Opredmetena osnovna sredstva, ki se pridobivajo	78.107	25.797
a. Opredmetena osnovna sredstva v gradnji in izdelavi	78.107	25.797
III. NALOŽBENE NEPREMIČNINE	8.433.764	8.671.235
IV. DOLGOROČNE FINANČNE NALOŽBE	9.514.381	9.395.989
1. Dolgoročne finančne naložbe, razen posojil	9.262.916	9.262.916
a. Deleži v družbah v skupini	8.991.612	8.991.612
b. Druge delnice in deleže	271.304	271.304
2. Dolgoročna posojila	251.464	133.073
a. Dolgoročna posojila družbam v skupini	250.000	131.711
b. Dolgoročna posojila drugim	1.464	1.362
V. ODLOŽENE TERJATVE ZA DAVEK	235.244	235.244
B. KRATKOROČNA SREDSTVA	18.253.192	21.472.390
I. ZALOGE	4.000.732	7.573.163
1. Material	1.974.600	5.317.937
2. Nedokončana proizvodnja	129.804	144.926
3. Proizvodi	628.968	528.209
4. Trgovsko blago	1.137.978	1.483.925
5. Predujmi za zaloge	129.382	98.166
II. KRATKOROČNE FINANČNE NALOŽBE	5.799.056	5.973.921
1. Kratkoročna posojila	5.799.056	5.973.921
a. Kratkoročna posojila družbam v skupini	5.756.614	5.947.164
b. Kratkoročna posojila drugim	42.443	26.757
III. KRATKOROČNE POSLOVNE TERJATVE	8.063.024	7.634.316
1. Kratkoročne poslovne terjatve do kupcev	6.250.879	6.009.056
2. Kratkoročne poslovne terjatve do kupcev v tujini	609.921	675.089
3. Kratkoročne poslovne terjatve do družb v skupini	588.811	351.209
4. Kratkoročne poslovne terjatve do povezanih družb v tujini	153.839	140.202
5. Kratkoročne poslovne terjatve do drugih	459.575	458.760
IV. DENARNA SREDSTVA	390.380	290.990
1. Gotovina v blagajni in prejeti čeki	12.250	11.778
2. Denarna sredstva v banki	378.129	279.212
C. KRATKOROČNE AKTIVNE ČASOVNE RAZMEJITVE	405.908	222.309
1. Kratkoročno odloženi stroški in odhodki	306.582	12.166
2. Nezaračunani prihodki	99.327	210.143
Č. SKUPAJ SREDSTVA (A+B+C)	54.136.531	58.056.726

VIRI SREDSTEV v EUR	30.06.2013	31.12.2012
A. KAPITAL	30.691.283	30.787.052
I. VPOKLICANI KAPITAL	14.387.836	14.387.836
1. OSNOVNI KAPITAL	14.387.836	14.387.836
II. KAPITALSKE REZERVE	10.735.511	10.735.511
1. Vplačani presežek kapitala	4.395.522	4.395.522
2. Splošni prevrednotovalni popravek kapitala	6.339.989	6.339.989
III. REZERVE IZ DOBIČKA	5.884.210	6.265.497
1. Zakonske rezerve	1.737.219	1.737.219
2. Rezerve za lastne delnice	33.386	33.386
3. Lastne delnice	-33.386	-33.386
4. Statutarne rezerve	963.599	963.599
5. Druge rezerve iz dobička	3.183.392	3.564.679
IV. PRESEŽEK IZ PREVREDNOTENJA	-71.483	-71.483
1. Presežek iz prevrednotenja dolgoročnih finančnih naložb	-71.483	-71.483
V. PRENESENI ČISTI POSLOVNI IZID	-530.309	995
VI. ČISTI POSLOVNI IZID POSLOVNEGA LETA	285.518	-531.304
B. REZERVACIJE IN DOLGOROČNE PČR	1.408.999	1.445.796
1. Rezervacije za pokojnine in podobne obveznosti	638.648	638.648
2. Druge rezervacije	770.350	807.148
C. DOLGOROČNE OBVEZNOSTI	6.122.335	6.155.994
I. DOLGOROČNE FINANČNE OBVEZNOSTI	5.967.744	6.001.403
1. Dolgoročne finančne obveznosti do bank	5.888.862	5.888.862
2. Dolgoročne finančne obveznosti do drugih	78.882	112.541
II. DOLGOROČNE POSLOVNE OBVEZNOSTI	154.591	154.591
1. Dolgoročne poslovne obveznosti do drugih	154.591	154.591
Č. KRATKOROČNE OBVEZNOSTI	15.414.453	19.322.806
I. KRATKOROČNE FINANČNE OBVEZNOSTI	8.635.092	11.323.455
1. Kratkoročne finančne obveznosti do družb v skupini	1.373.194	1.373.121
2. Kratkoročne finančne obveznosti do bank	6.884.126	9.808.649
3. Kratkoročne finančne obveznosti do drugih	377.772	141.685
II. KRATKOROČNE POSLOVNE OBVEZNOSTI	6.779.360	7.999.351
1. Kratkoročne poslovne obveznosti do družb v skupini	652.240	356.158
2. Kratkoročne poslovne obveznosti do dobaviteljev	5.034.225	6.594.941
3. Kratkoročne poslovne obveznosti na podlagi predujmov	151.254	15.265
4. Kratkoročne poslovne obveznosti do drugih	941.641	1.032.987
D. KRATKOROČNE PASIVNE ČASOVNE RAZMEJITVE	499.461	345.078
1. Kratkoročno odloženi prihodki	99.127	1.875
2. Kratkoročno vnaprej vračunani stroški in odhodki	400.334	343.203
E. OBVEZNOSTI DO VIROV SREDSTEV	54.136.531	58.056.726

Izkaz poslovnega izida družbe Mlinotest za obdobje od 1. januarja do 30. junija

v EUR	30.06.2013	30.06.2012
1. ČISTI PRIHODKI OD PRODAJE	22.542.775	22.186.711
2. SPREMEMBA VREDNOSTI ZALOG PROIZ. IN NED. PROIZV.	85.637	43.807
3. DRUGI POSLOVNI PRIHODKI (s prevrednotovalnimi)	242.791	201.764
4. STROŠKI BLAGA, MATERIALA IN STORITEV	16.930.928	16.850.260
a) Nabavna vrednost prodanega blaga in materiala	5.091.404	4.808.585
b) Stroški porabljenega materiala	9.045.323	9.010.373
c) Stroški storitev	2.794.202	3.031.302
5. STROŠKI DELA	4.385.569	4.700.045
a) Stroški plač	3.229.054	3.480.236
b) Stroški socialnih zavarovanj	521.029	561.519
c) Drugi stroški dela	635.486	658.291
6. ODPISI VREDNOSTI	1.060.826	998.566
a) Amortizacija	1.023.001	966.897
b) Prevrednotovalni poslovni odhodki	7.775	1.669
c) Prevrednotovalni poslovni odhodki obratnih sredstev	30.050	30.000
7. DRUGI ODHODKI POSLOVANJA	125.920	89.667
8. FINANČNI PRIHODKI IZ DELEŽEV	130.447	399.556
a) Finančni prihodki iz deležev v družbah v skupini	99.127	396.509
b) Finančni prihodki iz deležev v drugih družbah	31.320	3.047
9. FINANČNI PRIHODKI IZ DANIH POSOJIL	49.095	100.938
a) Finančni prihodki iz posojil, danih družbam v skupini	48.412	94.995
b) Finančni prihodki iz posojil, danih drugim	683	5.943
10. FINANČNI PRIHODKI IZ POSLOVNIH TERJATEV	33.506	3.414
a) Finančni prihodki iz poslovnih terjatev do drugih	33.506	3.414
11. FIN. ODHODKI IZ FINANČNIH OBVEZNOSTI	319.272	357.281
a) Fin.odhodki iz posojil, prejetih od družb v skupini	34.410	36.918
b) Fin. odhodki iz posojil, prejetih od bank	281.647	315.013
c) Fin. odhodki iz drugih finančnih obveznosti	3.214	5.350
12. FIN. ODHODKI IZ POSLOVNIH OBVEZNOSTI	6.973	5.620
a) Fin. odhodki iz obveznosti do dobaviteljev in meničnih obveznosti	6.973	5.620
13. DRUGI PRIHODKI	45.668	94.494
14. DRUGI ODHODKI	14.914	26.230
15. DAVEK IZ DOBIČKA	0	0
16. ČISTI POSLOVNI IZID OBRAČUNSKEGA OBDOBJA	285.518	3.017
(1+2+3-4-5-6-7+8+9+10-11-12-13+14-15-16-+17)		

Izkaz vseobsegajočega donosa družbe Mlinotest

v EUR	30.06.2013	30.06.2012
Čisti dobiček obdobja	285.518	3.017
Drugi vseobsegajoči donos		
Sprememba poštene vrednosti finančnih sredstev, razpoložljivih za prodajo	0	4.565
Celotni vseobsegajoči donos	285.518	7.585

Izkaz denarnih tokov MLINOTEST d.d. za obdobje od 1. januarja do 30. junija

v EUR	30.06.2013	30.06.2012
A . DENARNI TOKOVI PRI POSLOVANJU		
a. Postavke izkaza poslovnega izida	1.353.979	833.068
Poslovni prihodki in finančni prihodki iz poslovnih terjatev	22.732.647	22.463.396
Poslovni odhodki brez amortizacije in fin. odhodki iz posl. obveznosti	21.378.668	21.630.328
b. Spremembe čistih obratnih sredstev	1.864.466	3.711.565
Začetne manj končne poslovne terjatve	-458.759	-544.236
Začetne manj končne aktivne časovne razmejitev	-183.599	-452.248
Začetne manj končne zaloge	3.572.431	2.675.134
Končni manj začetni poslovni dolgovi	-1.219.991	1.954.475
Končne manj začetne PCR in rezervacije	154.384	78.440
c. Prebitek prejemkov ali izdatkov pri poslovanju (a - b)	3.218.445	4.544.633
B . DENARNI TOKOVI PRI NALOŽBENJU		
a. Prejemki pri naložbenju	1.887.949	5.657.320
Prejemki od obresti in deležev v dobičku drugih, ki se nanašajo na naložbenje	179.542	500.494
Prejemki od odtujitve neopredmetenih osnovnih sredstev	0	1.727
Prejemki od odtujitve opredmetenih osnovnih sredstev	4.781	11.265
Prejemki od odtujitve naložbenih nepremičnin	275.228	0
Prejemki od odtujitve dolgoročnih finančnih naložb	31.711	181.299
Prejemki od odtujitve kratkoročnih finančnih naložb	1.396.687	4.962.535
b. Izdatki pri naložbenju	1.584.424	17.160.390
Izdatki za pridobitev neopredmetenih sredstev	32.461	146.987
Izdatki za pridobitev opredmetenih osnovnih sredstev	174.719	1.036.095
Izdatki za pridobitev naložbenih nepremičnin	5.320	7.642.173
Izdatki za pridobitev dolgoročnih finančnih naložb	150.102	240.897
Izdatki za pridobitev kratkoročnih finančnih naložb	1.221.822	8.094.238
c. Prebitek prejemkov ali izdatkov pri naložbenju (a - b)	303.525	-11.503.070
C . DENARNI TOKOVI PRI FINANCIRANJU		
a. Prejemki pri financiranju	5.759.242	16.330.577
Prejemki od vplačanega kapitala	0	7.199.608
Prejemki od povečanja dolgoročnih finančnih obveznosti	1.385	3.668.006
Prejemki od povečanja kratkoročnih finančnih obveznosti	5.757.857	5.462.963
b. Izdatki pri financiranju	9.181.822	9.474.851
Izdatki za dane obresti, ki se nanašajo na financiranje	319.272	357.281
Izdatki za odplačila dolgoročnih finančnih obveznosti	1.197.842	424.567
Izdatki za odplačila kratkoročnih finančnih obveznosti	7.552.715	8.693.003
Izdatki za izplačila dividend in drugih deležev v dobičku	111.993	0
c. Prebitek prejemkov ali izdatkov pri financiranju (a - b)	-3.422.580	6.855.726
DENARNI IZID V OBDOBJU (Ac + Bc + Cc)	99.390	-102.711
Začetno stanje denarnih sredstev	290.990	336.849
Č. KONČNO STANJE DENARNIH SREDSTEV	390.380	234.138

Izkaz gibanja kapitala družbe Mlinotest za obdobje od 1. januarja do 30. junija 2013

	v EUR	Osnovni kapital	Kapitalske rezerve	Rezerve iz dobička					Presežek iz prevrednotenja	Preneseni čisti dobiček	Čisti dobiček poslovnega leta	Skupaj kapital
				Zakonske rezerve	Rezerve za lastne Delnice	Lastne delnice	Statutarne rezerve	Druge rezerve iz dobička				
		I/1	II/1	III/1	III/2	III/3	III/4	III/5	IV/1	V/1	VI/1	
A.	Stanje 1. januarja 2013	14.387.836	10.735.511	1.737.219	33.386	-33.386	963.599	3.564.679	-71.483	-530.309	0	30.787.052
B.1.	Spremembe lastniškega kapitala – transakcije z lastniki											
	a) Izplačilo dividend									-381.287		-381.287
B.2.	Celotni vseobsegajoči donos poročevalskega obdobja											
	a) Vnos čistega poslovnega izida poročevalskega obdobja										285.518	285.518
B.3.	Spremembe v kapitalu											
C.	Stanje 30. junija 2013	14.387.836	10.735.511	1.737.219	33.386	-33.386	963.599	3.183.392	-71.483	-530.309	285.518	30.691.283

Izkaz gibanja kapitala družbe Mlinotest za obdobje od 1. januarja do 30. junija 2012

	v EUR	Osnovni kapital	Kapitalske rezerve	Rezerve iz dobička					Presežek iz prevrednotenja	Preneseni čisti dobiček	Čisti dobiček poslovnega leta	Skupaj kapital
				Zakonske rezerve	Rezerve za lastne Delnice	Lastne delnice	Statutarne rezerve	Druge rezerve iz dobička				
		I/1	II/1	III/1	III/2	III/3	III/4	III/5	IV/1	V/1	VI/1	
A.	Stanje 1. januarja 2012	10.724.003	7.199.736	1.737.219	33.386	-33.386	963.599	3.082.488	-196.051	482.191	0	23.993.185
B.1.	Spremembe lastniškega kapitala – transakcije z lastniki											
	a) Vnos dodatnih vplačil kapitala	3.663.833	3.535.775									7.199.608
B.2.	Celotni vseobsegajoči donos poročevalskega obdobja											
	a) Vnos čistega poslovnega izida poročevalskega obdobja										3.017	3.017
	b) Spremembe presežka iz prevrednotenja finančnih naložb								4.565			4.565
B.3.	Spremembe v kapitalu											
	a) Razporeditev čistega dobička za oblikovanje dodatnih rezerv po sklepu skupščine							482.191		-482.191		0
C.	Stanje 30. junija 2012	14.387.836	10.735.511	1.737.219	33.386	-33.386	963.599	3.564.679	-191.486	0	3.017	31.200.375

Pojasnila h računovodskim izkazom družbe Mlinotest

Prihodki od prodaje

v EUR	30.06.2013	30.06.2012	Indeks 13/12
Prihodki od prodaje proizvodov in storitev na domačem trgu	13.302.311	13.371.462	99
iz razmerij do podjetij v skupini	829.945	816.799	102
Prihodki od prodaje proizvodov in storitev na tujem trgu	1.496.233	1.370.212	109
iz razmerij do podjetij v skupini	233.999	187.121	125
Prihodki od prodaje blaga na domačem trgu	6.551.021	6.290.917	104
iz razmerij do podjetij v skupini	103.877	89.025	117
Prihodki od prodaje blaga na tujem trgu	1.771	0	
iz razmerij do podjetij v skupini	8.244	49.456	17
Prihodki od prodaje materiala na domačem trgu	15.373	11.718	131
Čisti prihodki od prodaje	22.542.775	22.186.711	102
Sprememba vrednosti zalog	85.637	43.807	195
<u>Drugi poslovni prihodki (s prevrednotovalnimi)</u>	<u>242.791</u>	<u>201.764</u>	<u>120</u>
Skupaj poslovni prihodki	22.871.203	22.432.282	102

Sprememba vrednosti zalog predstavlja povečanje končnega stanja zalog izdelkov v primerjavi z začetnim stanjem zalog ovrednotenih po metodi zožene lastne cene.

Drugi poslovni prihodki zajemajo prihodke od odprave rezervacij, prevrednotovalne poslovne prihodke pri prodaji osnovnih sredstev, prihodke iz naslova subvencij, prihodke iz naslova odpisa obveznosti in prihodke iz naslova plačanih terjatev, za katere je že bil oblikovan popravek.

Drugi poslovni prihodki (s prevrednotovalnimi)

v EUR	30.06.2013	30.06.2012	Indeks 13/12
Prihodki od odprave rezervacij	36.798	21.905	168
Prihodki od subvencij	108.340	145.577	74
Prihodki od prodaje opredmetenih osnovnih sredstev in naložbenih nepremičnin	95.296	1.083	8.799
Prihodki od odpisa obveznosti	2.357	2.663	89
Prihodki od plačanih terjatev, za katere je bil oblikovan popravek vrednosti	0	30.537	0
Skupaj	242.791	201.764	120

Stroški po funkcionalnih vrstah

v EUR	30.06.2013	30.06.2012	Indeks 13/12
Proizvajalni stroški	11.642.089	12.147.969	96
Nabavna vrednost prodanega blaga in materiala	5.091.404	4.808.585	106
Stroški uprave	1.264.610	1.132.146	112
Stroški prodaje	4.381.678	4.474.361	98
Skupaj stroški prodanih učinkov	22.379.781	22.563.061	99

Stroški po naravnih vrstah

v EUR	30.06.2013	30.06.2012	Indeks 13/12
Stroški blaga in materiala	14.136.726	13.818.957	102
Stroški storitev	2.794.202	3.031.302	92
Stroški dela	4.385.569	4.700.045	93
Amortizacija	1.023.001	966.897	106
Prevrednotovalni poslovni odhodki	37.825	31.669	119
Drugi poslovni odhodki	125.920	89.667	140
Stroški skupaj	22.503.243	22.638.537	99

Finančni prihodki in odhodki v obdobju od 1. januarja do 30. junija

v EUR	30.06.2013	30.06.2012	Indeks 13/12
1. Finančni prihodki iz deležev	130.447	399.556	33
- finančni prihodki iz deležev v družbah v skupini	99.127	396.509	25
- finančni prihodki iz drugih naložb	31.320	3.047	1.028
2. Finančni prihodki iz danih posojil	49.095	100.938	49
- prihodki od obresti iz posojil, danih drugim	683	5.943	11
- prihodki od obresti v skupini	48.412	94.995	51
3. Finančni prihodki iz poslovnih terjatev	33.506	3.414	981
- prihodki od obresti	33.499	3.394	987
- drugi finančni prihodki	7	20	35
4. SKUPAJ FINANČNI PRIHODKI (1+2+3)	213.048	503.908	42
5. Finančni odhodki iz finančnih obveznosti	319.272	357.281	89
- fin. odhodki iz posojil, prejetih od družb v skupini	34.410	36.918	93
- fin. odhodki iz posojil, prejetih od bank	281.647	315.013	89
- fin. odhodki iz drugih finančnih obveznosti	3.214	5.350	60
6. Finančni odhodki iz poslovnih obveznosti	6.973	5.620	124
- odhodki za obresti	6.973	5.620	124
7. SKUPAJ FINANČNI ODHODKI (5+6+7)	326.245	362.901	90
8. FINANČNI IZID (4-8)	-113.197	141.007	

Drugi prihodki

v EUR	30.06.2013	30.06.2012	Indeks 13/12
Prejete odškodnine	45.657	94.476	48
Drugi prihodki	11	18	61
Skupaj	45.668	94.494	48

Prejete odškodnine v celoti predstavljajo odškodnine od zavarovalnice.

Drugi odhodki

v EUR	30.06.2013	30.06.2012	Indeks 13/12
Denarne kazni	2.388	2.000	119
Odškodnine	12.517	24.208	52
Drugi izredni odhodki	9	22	41
Skupaj	14.914	26.230	57

Neopredmetena sredstva

v EUR	30.06.2013	31.12.2012	Indeks 13/12
Dolgoročne premoženjske pravice	1.894.542	2.002.558	95

Opredmetena sredstva

v EUR	30.06.2013	31.12.2012	Indeks 13/12
Zemljišča	2.434.497	2.434.497	100
Zgradbe	7.064.385	7.276.175	97
Oprema in drobni inventar	5.822.510	6.320.532	92
Opredmetena sredstva v pridobivanju	78.107	25.797	303
Skupaj	15.399.499	16.057.001	96

Naložbene nepremičnine

v EUR	30.06.2013	31.12.2012	Indeks 13/12
Zgradbe	3.939.413	3.706.289	106
Zemljišča	4.494.351	4.964.945	91
Skupaj	8.433.764	8.671.234	97

Dolgoročne finančne naložbe

v EUR	30.06.2013	31.12.2012	Indeks 13/12
Deleži v družbah v skupini	8.991.612	8.991.612	100
Druge delnice in deleži	271.304	271.304	100
Dolgoročna posojila družbam v skupini	250.000	131.711	190
Dolgoročna posojila drugim	1.464	1.362	107
Skupaj dolgoročne finančne naložbe	9.514.380	9.395.989	101

Deleži v družbah v skupini

v EUR	30.06.2013	31.12.2012	Indeks 13/12
Mlinotest Kruh Koper d.o.o.	2.484.755	2.484.755	100
Finholding d.o.o.	1.902.300	1.902.300	100
Mlinotest Trgovina Umag d.o.o.	1.326.570	1.326.570	100
Žitoproizvod d.d.	2.984.331	2.984.331	100
Mlinotest - S d.o.o.	293.656	293.656	100
Skupaj deleži v družbah v skupini	8.991.612	8.991.612	100

Zaloge

v EUR	30.06.2013	31.12.2012	Indeks 13/12
Material	1.974.600	5.317.937	37
Nedokončana proizvodnja	129.804	144.926	90
Gotovi izdelki	628.968	528.209	119
Trgovsko blago	1.137.978	1.483.925	77
Predujmi	129.382	98.166	132
Skupaj	4.000.732	7.573.163	53

Kratkoročne finančne naložbe

v EUR	30.06.2013	31.12.2012	Indeks 13/12
Kratkoročna posojila družbam v skupini	5.756.614	5.947.164	97
Kratkoročna posojila drugim	42.442	26.757	159
Skupaj	5.799.056	5.973.921	97

Kratkoročne poslovne terjatve

v EUR	30.06.2013	31.12.2012	Indeks 13/12
Kratkoročne poslovne terjatve do kupcev - domači trg	6.250.879	6.009.056	104
Kratkoročne poslovne terjatve do podjetij v skupini - domači trg	588.811	351.209	168
Kratkoročne poslovne terjatve do kupcev - tuji trg	609.921	675.089	90
Kratkoročne poslovne terjatve do podjetij v skupini - tuji trg	153.839	140.202	110
Kratkoročne poslovne terjatve do drugih	459.574	458.760	100
Skupaj kratkoročne poslovne terjatve	8.063.024	7.634.316	106

Denarna sredstva

v EUR	30.06.2013	31.12.2012	Indeks 13/12
Gotovina v blagajni in prejeti čeki	12.250	11.778	104
Denarna sredstva v banki	378.129	279.212	135
Skupaj	390.380	290.990	134

Kratkoročne aktivne časovne razmejitve

v EUR	30.06.2013	31.12.2012	Indeks 13/12
Odloženi stroški regresa za letni dopust	178.483	0	
Odloženi stroški za zavarovalne premije	100.719	0	
Ostali odloženi stroški	27.379	12.166	225
Odloženi prihodki iz naslova rabatov do dobaviteljev	98.178	180.111	55
Ostali nezaračunani prihodki	1.149	30.032	4
Skupaj	405.908	222.309	183

Kapital

v EUR	30.06.2013	31.12.2012	Indeks 13/12
Osnovni kapital	14.387.836	14.387.836	100
Kapitalske rezerve	10.735.511	10.735.511	100
Zakonske rezerve	1.737.219	1.737.219	100
Rezerve za lastne delnice	33.386	33.386	100
Lastne delnice	-33.386	-33.386	100
Statutarne rezerve	963.599	963.599	100
Druge rezerve iz dobička	3.183.392	3.564.679	89
Presežek iz prevrednotenja	-71.483	-71.483	100
Preneseni čisti poslovni izid	-530.309	995	
Čisti poslovni izid	285.518	-531.304	
Skupaj	30.691.283	30.787.052	100

Rezervacije in dolgoročne pasivne časovne razmejitve

v EUR	30.06.2013	31.12.2012	Indeks 13/12
Dotacije za OS	527.074	563.872	93
Rezervacije za odpravnine ob upokojitvi in jubilejne nagrade	638.648	638.648	100
Državne podpore – odstopljeni prispevki za invalide	22.617	22.617	100
Rezervacija za odškodnino	220.660	220.660	100
Skupaj	1.408.999	1.445.796	97

Dolgoročne finančne obveznosti

v EUR	30.06.2013	31.12.2012	Indeks 13/12
Dolgoročne finančne obveznosti do bank	5.888.862	5.888.862	100
Dolgoročne finančne obveznosti do drugih	78.882	112.541	70
Skupaj	5.967.744	6.001.403	99

Kratkoročne finančne obveznosti

v EUR	30.06.2013	31.12.2012	Indeks 13/12
Kratkoročne finančne obveznosti do bank	5.737.388	8.661.911	66
Kratkoročni del dolgoročnih kreditov - zapadle anuitete	1.146.738	1.146.738	100
Kratkoročne finančne obveznosti do podjetij v skupini	1.373.194	1.373.121	100
Kratkoročne finančne obveznosti do drugih	377.772	141.685	267
Skupaj	8.635.092	11.323.455	76

Kratkoročne poslovne obveznosti

v EUR	30.06.2013	31.12.2012	Indeks 13/12
Kratkoročne obveznosti do povezanih družb	652.240	356.158	183
Kratkoročne obveznosti do dobaviteljev	5.034.225	6.594.941	76
Kratkoročne obveznosti do delavcev	560.175	625.375	90
Kratkoročne obveznosti do države	209.435	314.714	67
Kratkoročne obveznosti za predujme	151.254	15.265	991
Druge kratkoročne obveznosti iz poslovanja	172.031	92.898	185
Skupaj	6.779.360	7.999.351	85

Kratkoročne pasivne časovne razmejitve

v EUR	30.06.2013	31.12.2012	Indeks 13/12
Kratkoročno vnaprej vračunani stroški	172.221	157.907	109
Kratkoročno odloženi prihodki	99.127	1.875	5.287
Vračunani superrabati	68.723	25.906	265
Kratkoročne rezervacije - neizkoriščen dopust	159.390	159.390	100
Skupaj	499.461	345.078	145

Pogojne obveznosti

v EUR	30.06.2013	31.12.2012	Indeks 13/12
Izdane menice in garancije	8.890.954	8.890.954	100
Zaloge zavoda RS za blagovne rezerve	2.454.484	2.454.484	100
Silos v lasti Zavoda RS za blagovne rezerve	652.934	652.934	100
Sredstva v postopku denacionalizacije	8.523	8.523	100
Skupaj	12.006.895	12.006.895	100