

**Izveček prospekta za uvrstitev delnic družbe Gorenje
gospodinjski aparati, d.d., Partizanska 12, 3503 Velenje, v
trgovanje na organiziranem trgu**

Velenje, september 2013

Izveček prospekta za uvrstitev delnic družbe Gorenje, d.d., v trgovanje na organiziranem trgu

Oddelek A-Uvod in opozorila

A.1 Opozorilo

Skupaj s tem izvlečkom prospekta je bil izdelan tudi prospekt, ki vsebuje podrobne podatke, ki omogočajo vpogled v pravni položaj izdajatelja, njegov finančni položaj, poslovne možnosti in pravice, ki izhajajo iz delnic.

Izveček prospekta je potrebno razumeti kot uvod k prospektu, zato ga je treba brati skupaj s prospektom. Izveček prospekta vključuje le osnovne informacije in tveganja, povezana z izdajateljem in delnicami, ki so predmet uvrstitve v trgovanje na organiziranem trgu, ter ne vsebuje vseh informacij, ki so lahko pomembne za potencialne vlagatelje. Vlagateljeva odločitev za nakup delnic mora temeljiti na preučitvi celotnega prospekta.

Če se v zvezi z informacijami iz prospekta na sodišču vloži zahtevek, vlagatelj tožnik v skladu z nacionalno zakonodajo držav članic nosi stroške prevoda prospekta pred začetkom sodnega postopka.

Civilnopravno odgovornost nosijo izključno osebe, ki so predložile izvleček, vključno z njegovim prevodom, vendar samo, če je izvleček zavajajoč, netočen ali neskladen, kadar se bere skupaj z drugimi deli prospekta ali če ne daje ključnih informacij, ki bi bile vlagateljem v pomoč pri odločanju o morebitni naložbi v takšne vrednostne papirje, kadar se bere skupaj z drugimi deli prospekta.

Oddelek B-Izdajatelj delnic

B.1 Pravno in poslovno ime izdajatelja

Firma: Gorenje gospodinjski aparati, d.d.
Skrajšana firma: Gorenje, d.d.

B.2 Sedež in pravna oblika izdajatelja, zakonodaja, v skladu s katero izdajatelj opravlja dejavnost, in država ustanovitve

Sedež izdajatelja: Velenje

Naslov: Partizanska 12, Velenje

Pravna oblika poslovanja: delniška družba

Zakonodaja po kateri posluje: izdajatelj posluje v skladu s slovensko zakonodajo
Izdajatelj je vpisan v sodni register Okrožnega sodišča v Celje reg.št. vložka: 1/00461/00.

B.3 Poslovanje izdajatelja, njegove glavne dejavnosti ter osnovni trgi, na katerih deluje

Skupina Gorenje je bila v letu 2012 dejavna na sledečih področjih:

Dom

Izdelki in storitve za dom: veliki in mali gospodinjski aparati, aparati za ogrevanje in prezračevanje, klimatske naprave, kuhinjsko pohištvo, storitve oblikovanja ter storitve povezane z domom.

Ekologija

Storitve ravnanja z odpadki v JV Evropi.

Portfeljske naložbe

Proizvodnja industrijske opreme (orodjarstvo), izdelki in storitve s področja energentov, obnovljivih virov energije in učinkovite rabe energije, izvedbeni inženiring, prodaja in zastopstvo industrijske, medicinske in IT opreme, gostinska dejavnost in hotelirstvo.

Skupina Gorenje je v preteklih treh letih poslovala¹

v TEUR	Zahod			Vzhod			Ostali svet			Skupina		
	2012	2011	2010	2012	2011	2010	2012	2011	2010	2012	2011	2010
Prihodki od prodaje tretjim osebam	480.919	506.040	482.238	681.945	785.630	835.531	100.218	94.959	64.416	1.263.082	1.386.629	1.382.185
Skupaj sredstva	397.860	400.111	447.472	709.921	780.841	775.393	89.543	70.706	94.889	1.197.324	1.251.658	1.317.754

Poslovanje izdajatelja je podrobneje predstavljeno v točki 11 tega prospekta.

¹ V zahod spadajo družbe Zahodne Evrope, vzhod Vzhodne Evrope, med ostali svet pa trgi ostalih držav

B.4a Najpomembnejši najnovejši trendi

Osnovna strateška usmeritev delovanja Skupine Gorenje je kakovostna in uravnotežena rast obsega poslovnih aktivnosti in pomembno povečanje ravni konkurenčnih sposobnosti v okviru temeljne dejavnosti proizvodnje in prodaje proizvodov za dom in ostalih dejavnosti, kar bo omogočilo njen uspešen razvoj tudi v prihodnosti.

Za Skupino Gorenje bodo tudi v naslednjih letih najpomembnejši kazalniki stopnje zaupanja med potrošniki, saj glavnino naših prihodkov predstavljajo proizvodi gospodinjskih aparatov, ki so trajna potrošniška dobrina. Z oživljanjem gospodarske rasti na najpomembnejših trgih Skupine Gorenje je moč pričakovati tudi večje povpraševanje po izdelkih in storitvah Skupine Gorenje.

B.5 Opis Skupine Gorenje in položaj izdajatelja v njej

Izdajatelj Gorenje, d.d., je krovno podjetje in ustanovitelj oziroma neposredni ali posredni lastnik odvisnih družb Skupine Gorenje. V Skupini Gorenje je bilo na dan 31.12. 2012 81 odvisnih družb, ki so imele skupaj 10.730 zaposlenih.

Družbe Skupine so razdeljene v tri področja, in sicer: področje Dom, področje Ekologija in področje Portfeljske naložbe. **Področje Dom** sestavljajo proizvodne in trgovske družbe. Proizvodnja gospodinjskih aparatov se odvija v družbi Gorenje, d.d., Mora Moravii s r.o., Češka Republika, družbi Gorenje aparati za domačinstvo, d.o.o., Srbija, družbi Gorenje Home, d.o.o., Zaječar, Gorenje Tiki, d.o.o., Srbija. Poleg tega je v področju Dom še dve podporna proizvodna družba Gorenje I.P.C., d.o.o.,... Med pomembnejšimi družbami v področju Dom je potrebno izpostaviti še nizozemsko Skupino Atag, kot pomembnega ponudnika Aparatov za dom. In pa švedsko družbo Asko AB, ki opravlja funkcije razvoja gospodinjskih aparatov. Ostale družbe področja so trgovske družbe.

Področje Ekologije sestavljajo družbe, ki se ukvarjajo z ekologijo- predvsem z odstranjevanjem odpadkov in njihovo predelavo.

Področje Portfeljske naložbe sem spadajo podjetja, ki se ukvarjajo strojogradnjo, izdelki in storitvami v povezavi z energetiko, obnovljivih virov energije in učinkovite rabe energije, izvedeni inženiring, prodaja in zastopstvo medicinske opreme, IT gostinska dejavnost in hotelirstvo.

B.6 Imetniki izdajateljevih delnic, ki imajo lastniški delež ali glasovalne pravice, ki jih je potrebno prijaviti

Pregled največjih imetnikov delnic Gorenje, d.d., na dan 31.8.2013:

Naziv	Število delnic	%
KAPITALSKA DRUŽBA, D.D.	3.534.615	22,2207%
IFC	1.876.876	11,7991%
HOME PRODUCTS EUROPE B.V.	1.070.000	6,7267%
NFD 1, mešani fleksibilni podsklad -	810.802	5,0972%
INGOR, d.o.o., & co. k.d.	794.473	4,9945%
RAIFFEISEN BANK AUSTRIA D.D.	419.760	2,6389%
EECF AG	411.727	2,5884%
EATON VANCE PARAMETRIC STRUCTURED	301.465	1,8952%
PROBANKA, d.d.- v likvidaciji po odločitvi Vlade Republike Slovenije in Banke Slovenije z dne 6.9.2013	297.061	1,8675%
ERSTE GROUP BANK AG - CLIENT ACCOUNT	211.252	1,3281%
Skupaj največji delničarji	9.728.031	61,1561%
Ostali delničarji	6.178.845	38,8439%
SKUPAJ:	15.906.876	100%

Lastne delnice

	2012	2011	2010
Število lastnih delnic GRVG (31.12.)	121.311	121.311	121.311

Število lastnih delnic je ostalo v letu 2012 nespremenjeno. V lasti imamo 121.311 lastnih delnic, kar predstavlja 0,7626-odstotni delež.

Delnice, na katere se nanaša ta prospekt, so po vsebini pravic izenačene z že obstoječimi navadnimi, prosto prenosljivimi, imenskimi, kosovnimi delnicami izdajatelja z oznako GRVG, ki dajejo njihovim imetnikom pravico do:

- enega glasu na skupščini delničarjev,
- sorazmernega dela bilančnega dobička, ki se razdeli delničarjem,
- sorazmernega dela premoženja iz preostanka stečajne ali likvidacijske mase v primeru stečajnega ali likvidacijskega postopka nad družbo.

Izdajatelj ni seznanjen z obstojem fizičnih ali pravnih oseb, vpletenih v uvrstitev delnic v organizirano trgovanje, ki bi imele morebitne interese, vključno nasprotujoče, ki bi bili bistveni za uvrstitev delnic v organizirano trgovanje.

B.7 Izbrane pretekle ključne finančne informacije

Poslovanje Skupine Gorenje za leta 2012, 2011 in 2010 - več podatkov o finančnih informacijah lahko najdete v poglavju 23.

V TEUR	2012	2011	2010
Konsolidirani prihodki od prodaje	1.263.082	1.386.629	1.382.185
EBITDA	90.586	92.017	108.675
<i>EBITDA marža (v %)</i>	7,2%	6,6%	7,9 %
EBIT	44.921	43.670	56.438
<i>EBIT marža (v %)</i>	3,6%	3,2%	4,1 %
Celotni poslovni izid	14.806	18.315	22.472
Čisti poslovni izid	9.173	16.435	20.024
<i>ROS (čista donosnost prodaje)</i>	0,02 %	0,7 %	0,6%
<i>ROA (čista donosnost sredstev)</i>	0,02 %	0,7 %	1,5%

Uspešnost poslovanja Skupine Gorenje v letih 2012, 2011 in 2010

2012

Skupina Gorenje je v letu 2012 dosegla 1.263,1 milijona EUR konsolidiranih prihodkov od prodaje. Glede na lansko leto smo ustvarili 18,7 milijona EUR oziroma 1,5 % manj konsolidiranih prihodkov od prodaje. V zadnjem četrtletju leta 2012 je Skupina dosegla 333,6 milijona EUR konsolidiranih prihodkov od prodaje, kar je 2,2 % več kot v enakem obdobju lanskega leta. Višji obseg poslovnih aktivnosti smo dosegli na večini prodajnih trgov, še zlasti v Rusiji, ZDA, Ameriki, Sloveniji, Poljski, Slovaški, Hrvaški, Kitajski in Nemčiji. Trgov z manjšim obsegom poslovnih aktivnosti v zadnjem četrtletju 2012 glede na četrto četrtletje 2011 je bistveno manj: Srbija, Češka, Nizozemska. Pomembno je, da na teh trgih Skupina beleži nižji padec obsega poslovnih aktivnosti, kot je znašal dejanski padec posameznih trgov. Sprejeti ukrepi na področju prodaje že deloma kažejo rezultate v zadnjem četrtletju 2012.

2011

Skupina Gorenje se je zaradi zelo zaostrenih razmer v celotnem letu 2011, predvsem v njegovem zadnjem četrtletju, srečevala z zmanjšanjem **obsega prodaje** in s spremembami njene geografske in proizvodne strukture, kar je negativno vplivalo na vse ravni dobičkonosnosti poslovanja. Poleg obsega in strukture prodaje je na dobičkonosnost Skupine Gorenje močno vplivala **rast cen surovin in materiala**. Rast iz druge polovice leta 2010 se je stopnjevala do avgusta 2011 in se v nadaljevanju leta umirila na visokih ravneh iz začetka septembra 2011.

2010

Prihodki od prodaje zadnjega četrtletja leta 2010 so s 54,6 milijona evrov ali 17-odstotno rastjo pred učinkom zaradi prevzema Skupine Asko še utrdili pomembno rast prodaje v vseh četrtletjih leta 2010. Tako je Skupina Gorenje dosegla 1.382,2 milijona evrov prihodkov od prodaje ali 196,2 milijona evrov (+16,5 odstotka) več od leta 2009. Primerljivo, po izključitvi učinkov Skupine Asko, je prodaja dosegla 1.315,8 milijona evrov ali 129,9 milijona evrov (+11 odstotkov) več od dosežene leta 2009.

B.8 Izbrane bistvenečasne informacije

Bistvene izbranečasne informacije o poslovanju Skupine Gorenje v prvem polletju 2013

v mio EUR	jan-jun 2012	jan-jun 2013
Konsolidirani prihodki od prodaje	606,5	590,1
EBITDA	44,9	36,8
<i>EBITDA marža (%)</i>	<i>7,4%</i>	<i>6,2%</i>
EBIT	21,4	15,5
<i>EBIT marža (%)</i>	<i>3,5%</i>	<i>2,6%</i>
Poslovni izid pred davki	9,1	-3,2
Čisti poslovni izid	2,3	-7,8
<i>ROS (%)</i>	<i>0,4%</i>	<i>-1,3%</i>
<i>ROA (%)</i>	<i>0,4%</i>	<i>-1,3%</i>

Začasne finančne informacije so nerevidirane.

V prvi polovici leta 2013 je Skupina dosegla 590,1 mio EUR konsolidiranih prihodkov od prodaje, kar je 2,7 % manj kot v enakem obdobju lanskega leta. Nižji obseg poslovnih aktivnosti je posledica nižjega obsega poslovnih aktivnosti področij Ekologija (-11,8 %) in Portfeljske naložbe (-27,5 %). Področje Dom je doseglo 0,9 % rast prihodkov od prodaje, kljub nepredvidljivim razmeram na Evropskih trgih (-1,2 % padec količinske prodaje v Evropi, Skupina Gorenje beleži povečanje tržnega deleža iz 3,27 % v prvi polovici leta 2012 na 3,56 % v prvi polovici leta 2013). Ob izločitvi vpliva sprememb deviznih tečajev je znašala organska rast področja Dom +1,4 %.

Višji obseg poslovnih aktivnosti smo dosegli na večini prodajnih trgov, še zlasti v Ukrajini, Rusiji, Hrvaški, Bolgariji, Romuniji, Kitajski, Nemčiji. Trgov z manjšim obsegom poslovnih aktivnosti je manj: Nizozemska, Španija, Češka, Italija, Slovaška, Avstralija.

B.9 Napoved ali ocena dobička

Izdajatelj v prospekt ni vključil napovedi ali ocene dobička, ker ni nikjer javno objavil finančnih podatkov, komentarjev ali ocen oziroma napovedi, ki se nanašajo na prihodnja časovna obdobja.

B.10 Opis morebitnih pridržkov v revizijskem poročilu o preteklih finančnih informacijah

Revizorjeva mnenja o prikazanih finančnih informacijah so bila izdana brez pridržka.

B.11 Izjava o gibljivih sredstvih

Skupina Gorenje je na dan 31.12.2012 izkazovala 646.359 TEUR kratkoročnih sredstev in 455.768 TEUR kratkoročnih obveznosti. Izdajatelj Gorenje, d.d. na dan 31.12.2012 izkazuje 425.622 TEUR kratkoročnih sredstev in 278.181 TEUR kratkoročnih obveznosti. Glede na navedeno gibljiva sredstva po mnenju izdajatelja zadoščajo trenutnim zahtevam in hkrati omogočajo uravnoteženo strukturo bilance stanja ter kvalitetno in zanesljivo zagotavljanje likvidnosti.

Oddelek C- Informacije o delnicah

C.1 Vrsta in razred delnic, sprejetih v trgovanje

Predmet uvrstitve v trgovanje je na 2.320.186 navadnih, prosto prenosljivih, imenskih, kosovnih delnic z oznako GRVG in ISIN kodo SI0031104076, vplačanih z novimi denarnimi vložki. Emisijska vrednost ene delnice znaša 4,31 EUR, prodajna vrednost vseh 2.320.186 delnic pa znaša 10.000.001,66 EUR.

Nove navadne delnice GRVG tvorijo z že izdanimi navadnimi delnicami izdajatelja isti razred. Delnice so izdane v nematerializirani obliki z vpisom v centralni register nematerializiranih vrednostnih papirjev, ki ga vodi KDD.

Po potrditvi prospekta za uvrstitev novih delnic v trgovanje na organiziranem trgu ob na organizirani trg, poleg obstoječih 15.906.876 navadnih delnic GRVG, uvrščenih še 2.320.186 novih navadnih delnic izdajatelja, skupno 18.227.062 delnic GRVG.

C.2 Valuta, v kateri so izdane delnice

Delnice so izdane kot kosovne delnice in nimajo oznake valute

C.3 Število izdanih delnic in njihova nominalna vrednost

V sodni register je na dan 5.9.2013 vpisan osnovni kapital v višini 66.378.217,32 EUR in je razdeljen na 15.906.876 navadnih, prosto prenosljivih, imenskih, kosovnih delnic z oznako GRVG in ISIN kodo SI0031104076.

Delnice so izdane kot kosovne delnice, zato nimajo nominalnega zneska.

C.4 Opis pravic, povezanih z delnicami

Delnice, na katere se nanaša ta prospekt, so po vsebini pravic izenačene z že obstoječimi navadnimi, prosto prenosljivimi, imenskimi, kosovnimi delnicami izdajatelja z oznako GRVG, ki dajejo njihovim imetnikom pravico do:

- enega glasu na skupščini delničarjev,
- sorazmernega dela bilančnega dobička, ki se razdeli delničarjem,

- sorazmernega dela premoženja iz preostanka stečajne ali likvidacijske mase v primeru stečajnega ali likvidacijskega postopka nad družbo.

C.5 Prenosljivost delnic

Delnice GRVG so prosto prenosljive v skladu z veljavnimi predpisi, statutom izdajatelja ter pravili poslovanja KDD.

C.6 Trgovanje na organiziranem trgu

Delnice, na katere se nanaša ta prospekt, bodo uvrščene v trgovanje na organiziranem trgu, to je na Ljubljansko borzo, d.d., Ljubljana, v Prvo kotacijo, kjer že kotirajo obstoječe delnice izdajatelja z oznako GRVG.

Po objavi prospekta in vplačilu denarnega zneska v višini 10.000.001,66 EUR s strani družbe Panasonic Corporation, ki se pričakuje do konca septembra 2013, bo izdajatelj vložil zahtevo za povečanje števila delnic GRVG, s katerimi se že trguje na organiziranem trgu Ljubljanske borze, d.d., Ljubljana, na borznem trgu delnic, pod segment Prva kotacija. Izdajatelj predvideva začetek trgovanja s povečanim številom delnic GRVG v oktobru 2013.

Skupščina družbe izdajatelja je dne 23.8.2013 sprejela tudi sklep, da sme uprava izdajatelja v soglasju z nadzornim svetom sprejeti odločitev, da se po končanem drugem povečanju kapitala delnice izdajatelja uvrstijo v dvojno kotacijo na Warsaw Stock Exchange. V primeru sklepa uprave ter soglasja nadzornega sveta, da se delnice uvrstijo v dvojno kotacijo na Warsaw Stock Exchange, bo 2.320.186 novo izdanih delnic, skupaj s 15.906.876 že izdanimi delnicami, kotiralo tako na Ljubljanski borzi, d.d., kot tudi na Warsaw Stock Exchange.

C.7 Politika izplačevanja dividend

Dividende se izplačujejo na način, določen s statutom družbe in sklepom skupščine o delitvi bilančnega dobička.

Dividendna politika Skupine Gorenje za obdobje 2011–2015 določa, da se za letno izplačilo dividende nameni do tretjine čistega dobička Skupine Gorenje.

Dividendna politika drugih podjetij v Skupini Gorenje bo opredeljena vsako leto v času priprave letnih (operativnih) planov za podjetja Skupine Gorenje ter za Skupino Gorenje kot celoto.

Zaradi finančne krize in težkih pogojev poslovanja na mednarodnih trgih družba za poslovni leti 2010 in 2012 ni izplačevala dividend.

Oddelek D-Tveganja

D.1 Tveganja povezana z izdajateljem in panogo

Vrste tveganj izdajatelja bi lahko opredelili v tri skupine:

- poslovna tveganja
- finančna tveganja
- tveganja delovanja

Poslovna tveganja	<ul style="list-style-type: none">• Zunanja tveganja• Prodajna tveganja• Nabavna tveganja• Produktna tveganja• Razvojna tveganja• Kadrovska tveganja• Tveganja izgube premoženja
Finančna tveganja	<ul style="list-style-type: none">• Kreditna tveganja• Valutna tveganja• Obrestna tveganja• Tveganje plačilne sposobnosti• Proizvodna tveganja
Tveganja delovanja	<ul style="list-style-type: none">• Tveganja informacijskega sistema• Organizacijska tveganja• Logistična tveganja• Davčna tveganja• Požarna tveganja• Okoljska tveganja

Poleg navedenega obstajajo še tveganja, povezana z delnicami, med katere uvrščamo likvidnost delnic in pa tržno tveganje.

Vsa zgoraj navedena tveganja izdajatelja so podrobneje opisana v 2. točki prospekta »Dejavniki tveganja«.

Druga dejstva, pomembna za odločitev vlagateljev, so navedena v Prospektu za javno ponudbo delnic Gorenje, d.d.

D.2 Tveganja povezana z delnicami

Likvidnost delnic: delnice izdajatelja so uvrščene na organiziran trg vrednostnih papirjev, in sicer na organizirani trg ljubljanske borze (trg delnic, prva kotacija), kjer se z njimi trguje v neprekinjenem trgovanju. Tudi novo izdane delnice izdajatelja bodo uvrščene na organizirani trg vrednostnih papirjev Ljubljanske borze, d.d. Gibanje cene delnice bo podvrženo tržnim zakonitostim ponudbe in povpraševanja. Če ne bo aktivnega trgovanja z delnicami izdajatelja, to lahko negativno vpliva na njihovo tržno ceno in likvidnost.

Tržno tveganje: dejavniki tveganja vključujejo t.i. sistematično oziroma tržno tveganje, ki pomeni nevarnost nenadnega in dlje časa trajajočega splošnega padca tečaja na delniških trgih, zaradi splošnih tržnih in gospodarskih razmer. Poleg tega pa obstaja tudi t.i. nesistematično tveganje oziroma tveganje izdajatelja, ki je povezano direktno z izdajateljem.

Ta prospekt se nanaša na uvrstitev delnic v trgovanje na organiziranem trgu.

**Prospekt za uvrstitev delnic družbe Gorenje gospodinjski
aparati, d.d., Partizanska 12, 3503 Velenje, v trgovanje na
organiziranem trgu**

Velenje, september 2013

Kazalo

1	Odgovorne osebe.....	17
2	Dejavniki tveganja.....	18
2.1	Tveganja povezana z izdajateljem.....	18
2.2	Tveganja povezana z delnicami.....	24
3	Bistvene informacije.....	25
3.1	Izjava o gibljivih sredstvih.....	25
3.2	Kapitalizacija in zadolženost.....	25
3.3	Interes fizičnih in pravnih oseb, ki sodelujejo pri uvrstitvi v trgovanje.....	25
3.4	Razlogi za uvrstitev v trgovanje.....	25
4	Informacije o delnicah, ki bodo ponujene v trgovanje.....	25
4.1	Opis vrednostnega papirja.....	25
4.2	Zakonodaja, po kateri so bili vrednostni papirji izdani.....	25
4.3	Oblika delnic.....	26
4.4	Valuta, v kateri so izdani vrednostni papirji.....	26
4.5	Opis pravic, povezanih z vrednostnimi papirji.....	26
4.6	Prenosljivost delnic.....	26
4.7	Predpisi glede ponudbe za prevzem, odkup in prodajo delnic.....	26
4.8	Javne ponudbe za prevzem lastniškega kapitala izdajatelja.....	26
4.9	Informacije o davkih.....	27
4.9.1	Obdavčitev prometa.....	27
4.9.2	Obdavčitev donosov – pravne osebe.....	27
4.9.3	Obdavčitev donosov – fizične osebe.....	28
4.9.4	Odgovornost za davke, odtegnjene pri viru.....	29
5	Sprejem v trgovanje.....	29
5.1	Mesto trgovanja.....	29
5.2	Ostali trgi.....	29
5.3	Borznoposredniške družbe, ki sodelujejo pri uvrstitvi delnic na organizirani trg.....	30
5.4	Zagotavljanje likvidnosti.....	30
5.5	Stabilizacija.....	30
6	Prodaja vrednostnih papirjev s strani imetnikov.....	30
7	Stroški uvrstitve delnic na organizirani trg.....	30
8	Zakoniti revizor.....	30
9	Izbrane finančne informacije.....	31
10	Podatki o izdajatelju.....	32
10.1	Poslovna preteklost in razvoj izdajatelja.....	32
10.1.1	Pravno in poslovno ime izdajatelja.....	32
10.1.2	Kraj registracije izdajatelja in številka registracije.....	32
10.1.3	Dan vpisa ustanovitve družbe v register.....	32
10.1.4	Sedež in pravna narava izdajatelja.....	32
10.1.5	Pomembni dogodki v razvoju dejavnosti izdajatelja.....	32
10.2	Investicije.....	34
10.2.1	Opis glavnih investicij.....	34
11	Pregled poslovanja.....	36
11.1	Osnovne dejavnosti Skupine Gorenje.....	36
11.2	Navedba vseh pomembnih novih proizvodov/storitev, katerih razvoj je javno razkrit.....	36
11.3	Osnovni trgi.....	36
11.3.1	Osnovni trgi v letu 2012.....	39
11.3.2	Osnovni trgi v letu 2011.....	42
11.3.3	Osnovni trgi v letu 2010.....	43
11.4	Odvisnost izdajatelja od patentov, licenc, industrijskih, novih proizvodnih procesov, komercialnih ali finančnih pogodb.....	43
11.5	Izhodišče vseh izjav izdajatelja o svojem konkurenčnem položaju.....	44
12	Organizacijska struktura.....	44
12.1	Kratek opis skupine in izdajateljevega položaja v njej.....	44
12.2	Seznam odvisnih podjetij izdajatelja.....	44

13	Premoženje in oprema.....	47
13.1	Obstoječa opredmetena stalna sredstva	47
13.2	Opis okoljskih problemov, ki lahko vplivajo na rabo opredmetenih stalnih sredstev	47
14	Poslovanje in finančni pregled	49
14.1	Poslovni rezultati	49
14.1.1	Analiza poslovanja za leta 2012, 2011, 2010 in polletja 2013.....	49
14.1.2	Bistvene materialne spremembe v neto prodaji.....	52
14.1.3	Informacije o vsaki vladni, ekonomski, monetarni politiki, ki so bistveno vplivale na poslovanje podjetja	52
15	Kapitalska sredstva	53
15.1	Informacije o kapitalskih sredstvih izdajatelja.....	53
15.1.1	Naložbe v deleže podjetij	53
15.1.2	Sredstva izdajatelja glede na ročnost	54
15.2	Razlaga virov in zneskov ter opis finančnih tokov	55
15.2.1	Razlaga virov	55
15.2.2	Opis denarnih tokov.....	56
15.3	Informacije o zahtevah po zadolževanju in strukturi financiranja izdajatelja.....	57
16	Informacije o trendih.....	58
16.1	Strateške usmeritve delovanja Skupine Gorenje.....	58
16.2	Trenutni trendi v panogi gospodinjskih aparatov	59
17	Podatki o organih upravljanja.....	59
17.1	Uprava in nadzorni svet	59
17.2	Navzkrižje interesov organov upravljanja	66
18	Plačila in dajatve	67
18.1	Plačila izdajatelja članom uprave, nadzornega sveta in zaposlenim po individualnih pogodbah.....	67
19	Organizacijska praksa.....	69
19.1	Začetek in potek mandata članov uprave in nadzornega sveta	69
19.2	Informacije o izdajateljevem odboru za revizijo in plačila.....	69
19.3	Pogodbe o storitvah članov uprave in nadzornega sveta.....	69
19.4	Upravljanje družbe v skladu s Kodeksom upravljanja javnih delniških družb	70
20	Uslužbenci.....	71
20.1	Število zaposlenih	71
20.2	Lastništvo in možnost ugodnega nakupa delnic.....	72
20.3	Opis vseh ureditev za udeležbo zaposlenih pri kapitalu izdajatelja	72
21	Večji delničarji	73
21.1	Ime izdajatelju znane osebe	73
21.2	Glasovalne pravice.....	73
21.3	Neposredni in posredni nadzor.....	73
21.4	Opis izdajatelju znanih ureditev, katerih delovanje lahko povzroči spremembo nadzora izdajatelja.....	73
22	Transakcije povezanih strank	73
23	Finančni podatki o izdajateljevih sredstvih in obveznostih do virov, finančnem položaju ter poslovnem izidu.....	73
23.1	Računovodski izkazi družbe Gorenje, d.d.	75
23.1.1	Bilanca stanja družbe Gorenje, d.d. za poslovna leta 2012, 2011 in 2010	75
23.1.2	Izkaz poslovnega izida družbe Gorenje, d.d. za poslovna leta 2012, 2011 in 2010	76
23.1.3	Izkaz denarnih tokov družbe Gorenje, d.d. za poslovna leta 2012, 2011 in 2010.....	77
23.1.4	Izkaz sprememb lastniškega kapitala za Gorenje, d.d. za poslovna leta 2012, 2011 in 2010	78
23.2	Konsolidirani računovodski izkazi Skupine Gorenje.....	81
23.2.1	Konsolidirana bilanca stanja Skupine Gorenje za poslovna leta 2012, 2011 in 2010..	81
23.2.2	Konsolidirani izkaz poslovnega izida Skupine Gorenje za poslovna leta 2012, 2011 in 2010	82
23.2.3	Konsolidirani izkaz denarnega toka Skupine Gorenje za poslovna leta 2012, 2011 in 2010	84

23.2.4	Izkaz sprememb lastniškega kapitala za Skupino Gorenje za poslovna leta 2012, 2011 in 2010	85
23.3	Finančna poročila	88
23.4	Poročila revizorja	88
23.4.1	Poročilo revizorja za Gorenje, d.d. za leta 2012, 2011 in 2010	89
23.4.2	Poročilo revizorja za Skupino Gorenje za leta 2012, 2011 in 2010	92
23.5	Vmesne finančne informacije – prvo polletje 2013	95
23.5.1	Nerevidirani računovodski izkazi družbe Gorenje, d.d. za prvo polletje leta 2013	96
23.5.2	Nerevidirani računovodski konsolidirani izkazi Skupine Gorenje za prvo polletje 2013	100
23.6	Politika dividend	105
23.7	Pravni in arbitražni postopki	105
23.8	Znatna sprememba finančnega in tržnega položaja izdajatelja	105
24	Dodatne informacije	105
24.1	Delniški kapital	105
24.1.1	Osnovni kapital	105
24.1.2	Izdane delnice	105
24.1.3	Lastne delnice	106
24.1.4	Knjigovodska vrednost delnice GRVG	107
24.1.5	Zamenljivi vrednostni papirji	107
24.1.6	Omejitev pravic iz delnic	107
24.1.7	Odobreni kapital	107
24.1.8	Pogojno povečanje kapitala	107
24.1.9	Zgodovina delniškega kapitala s poudarjenimi informacijami o vseh spremembah	107
24.2	Statut izdajatelja	107
24.2.1	Cilji in namen izdajatelja	107
24.2.2	Povzetek določb statuta izdajatelja, ki veljajo za člane upravnih, poslovnih in nadzornih organov	108
24.2.3	Pravice, posebne ugodnosti in omejitve, ki veljajo za vsak razred obstoječih delnic	109
24.2.4	Ukrepi, potrebni za spremembo pravic delničarjev, z navedbo primerov, kjer so pogoji strožji kot zahteva zakon	109
24.2.5	Način sklicevanja letnih skupščin in izrednih skupščin delničarjev in pogojev sprejema	110
24.2.6	Kratek opis vseh določb ustanovne pogodbe, statuta, listin ali pravil, ki vplivajo na odlog, preložitev ali preprečitev sprememb nadzora izdajatelja	111
24.2.7	Navedba morebitne ustanovne pogodbe, statuta, listin ali pravil, ki urejajo prag lastništva, nad katerim se mora razkriti lastništvo delničarjev	111
24.2.8	Opis pogojev, ki jih nalagajo ustanovna pogodba, statut, listine ali pravila, ki urejajo spremembe kapitala, kadar so ti pogoji strožji, kot to nalaga zakonodaja	111
25	Pomembne pogodbe	111
26	Informacije tretjih oseb in izjava strokovnjakov in deklaracije o vseh interesih	111
27	Razkriti dokumenti	112
28	Informacije o deležih	113
Priloge		
	Priloga 1: Zagotovila in jamstva	115
	Priloga 2: Računovodski izkazi družb Gorenje Aparati za Domačinstvo, d.o.o., Valjevo in Gorenje Home, d.o.o. Zaječar za leta 2012, 2011, 2010 in 1- 6 2013	118
	Priloga 3: Strateški načrt Skupine Gorenje 2012-2015	126

Kazalo okrajšav

Okrajšava	Celoten naziv
ATVP	Agencija za trg vrednostnih papirjev
Družba, izdajatelj	Gorenje gospodinjski aparati, d.d.
EU	Evropska unija
EUR, TEUR	Evro, tisoč Evrov
KDD	Centralna Klirinško depotna družba, d.d.
Ljubljanska borza	Ljubljanska borza vrednostnih papirjev d.d., Ljubljana
ZDDV-1-UPB2	Zakon o davku na dodano vrednost (Uradni list RS, št. 13/11-UPB3 , 18/11 , 78/11 , 38/12 , 83/12 , 14/13 in 46/13-ZIPRS)
ZDDPO-2	Zakon o davku od dohodkov pravnih oseb (Uradni list RS, št. 117/06 , 56/08 , 76/08 , 5/09 , 96/09 , 43/10 , 59/11 , 24/12 , 30/12)
ZDoh-2	Zakon o dohodnini (Uradni list RS, št. 13/11-UPB7 , 24/12 , 30/12 , 40/12-ZUJF , 75/12 in 94/12)

Kazalo sklicevanj

Nekateri dokumenti, navedeni v nadaljevanju so dostopni na spletnih straneh:

Letna poročila: http://www.gorenjegroup.com/si/odnosi_z_investitorji/letna_porocila

Prospekt za uvrstitev delnic v organizirano trgovanje

Zadnji objavljeni računovodski podatki:
http://www.gorenjegroup.com/si/odnosi_z_investitorji/medletna_porocila

1 Odgovorne osebe


Gorenje gospodinjiski aparati, d.d., sprejema odgovornost za informacije, prikazane v prospektu. Izdajatelj z vso primerno skrbnostjo zagotavlja, da so, kolikor je njemu znano, informacije v skladu z dejstvi ter da poleg informacij, navedenih v prospektu, ni drugih pomembnejših informacij o njegovem poslovanju, dejavnosti in finančnem položaju.

Uporaba prospekta je dovoljena samo za namen, za katerega je izdan. Razmnoževanje prospekta v druge namene, v celoti ali deloma, ter uporaba in objava podatkov in delov besedila, niso dovoljeni.

Velenje, september 2013

Člani uprave

- Franc Bobinac, predsednik uprave
- Peter Groznik, član uprave
- Marko Mrzel, član uprave
- Branko Apat, član uprave
- Drago Bahun, član uprave



The image shows four distinct handwritten signatures in white ink on a black background. The signatures are arranged vertically and correspond to the list of board members provided on the left. The first signature is the most stylized, the second is more legible, the third is written in a cursive script, and the fourth is also highly stylized.

2 Dejavniki tveganja

2.1 Tveganja povezana z izdajateljem

Upravljanje s tveganji v Skupini Gorenje

- V letu 2012 smo v Skupini nadaljevali z upravljanjem tveganj po posameznih poslovnih področjih: Dom, Ekologija in Portfeljske naložbe.
- Sestavo Sveta za upravljanje s tveganji smo prilagodili novi organiziranosti Skupine. Na vsakem poslovnem področju delujejo trije odbori: odbor za poslovna tveganja, odbor za finančna tveganja in odbor za tveganja delovanja. Tako je Svet sestavljen iz devetih odborov.
- Na ravni posameznih odborov so bile izvedene aktivnosti za zaznavo in ovrednotenje posameznih tveganj, ki jim je Skupina izpostavljena.
- Zaznana tveganja so bila ovrednotena z velikostjo vpliva na načrtovani rezultat in oceno pogostnosti ali verjetnosti za nastop vpliva.
- Ovrednotenje tveganj je omogočilo pripravo ukrepov, ki zagotavljajo, da je načrtovani rezultat v letu 2013 izpostavljen največ do sprejemljive ravni tveganja.
- Ovrednotena tveganja so bila osnova za načrt revizijskih pregledov in revidiranje sistema notranjih kontrol.
- V sklopu notranjerevizijskih pregledov smo v letu 2012 pomembnejša tveganja zaznali pri evidentiranju računovodskih dogodkov in na področju dostopa do pomembnih podatkov v informacijskem sistemu. Enotno računovodsko evidentiranje podatkov zagotavljamo z uvedbo enotnega programa v vsa podjetja v Skupini. Ugotovili smo, da prevelika izpostavljenost do podatkov ni bila zlorabljena. Dostopnost smo ustrezno uredili v sistemu IT.
- V letu 2013 bomo organizirali poseben oddelek za upravljanje s tveganji, ki bo koordiniral delo odborov za tveganja in skrbel za kontinuiran proces zaznavanja in vrednotenja tveganj ter spremljanja realizacije ukrepov za njihovo zmanjševanje.
- Pregled tveganj posameznih družb je postala redna točka v gradivih nadzornih odborov v vseh družbah Skupine Gorenje.

Slika: Strateški zemljevid tveganj

VRSTA TVEGANJA	VERJETNOST				VELIKOST ŠKODE		
	ZELO NIZKA	NIZKA	SREDNJA	VISOKA	ZELO VELIKA	VELIKA	ZMENA
1. POSLOVNA TVEGANJA							
1.1. ZUNANJA TVEGANJA				■	■		
1.2. PRODAJNA TVEGANJA			■			■	
1.3. NABAVNA TVEGANJA			■		■		
1.4. PRODUKтна TVEGANJA		■			■		
1.5. RAZVOJNA TVEGANJA			■		■		
1.6. KADROVSKA TVEGANJA			■			■	
1.7. TVEGANJE IZGUBE PREMOŽENJA	■					■	
2. FINANČNA TVEGANJA							
2.1. KREDITNA TVEGANJA			■		■		
2.2. VALUTNA TVEGANJA			■		■		
2.3. OBRETNOSTNA TVEGANJA			■			■	
2.4. TVEGANJE PLAČILNE SPOSOBNOSTI		■			■		
3. TVEGANJA DELOVANJA							
3.1. PROIZVODNA TVEGANJA		■				■	
3.2. TVEGANJA INF. SISTEMA		■			■		
3.3. ORGANIZACIJSKA TVEGANJA		■					■
3.4. LOGISTIČNA TVEGANJA			■			■	
3.5. DAVČNA TVEGANJA		■				■	
3.6. POŽARNA TVEGANJA		■			■		
3.7. OKOLJSKA TVEGANJA					■		

● Visoko tveganje ● Zmerno tveganje

Področje DOM

Poslovna tveganja

Med poslovna tveganja so uvrščena tveganja, povezana s sposobnostjo zagotavljanja kratkoročnega in dolgoročnega ustvarjanja poslovnih prihodkov, obvladovanjem poslovnih procesov in ohranjanjem vrednosti sredstev. Opredelili smo naslednje pomembne vrste poslovnih tveganj: zunanja tveganja, prodajna tveganja, nabavna tveganja, produktna tveganja, razvojna tveganja, kadrovska tveganja in tveganje izgube premoženja.

- **Zunanja tveganja** so povezana predvsem s spremembami makroekonomskih pogojev poslovanja na posameznih ključnih trgih. Zaradi še vedno prisotne globalne finančne krize in posledičnega povečevanja brezposelnosti, naraščanja cen osnovnih surovin in repromateriala ter raznovrstnosti in kompleksnosti poslovnih aktivnosti se izpostavljenost še vedno močno povečuje. **Vodstvo Skupine Gorenje ocenjuje, da je izpostavljenost tovrstnim tveganjem na posameznih trgih zelo visoka.**

- **Prodajna tveganja** so povezana s konkurenčnostjo pri prodaji izdelkov in storitev na posameznih trgih in obsegajo tveganje ustrezne trženjske strategije (blagovna znamka, cenovna ter funkcionalna konkurenčnost proizvodov, design ipd.), tveganje naraščanja pogajalske moči velikih industrijskih kupcev in trgovskih mrež ter tveganje kakovosti poprodajnih storitev. **Vodstvo Skupine Gorenje ocenjuje, da je izpostavljenost tovrstnim tveganjem zmerna.**

- Glavni vpliv na **nabavna tveganja** še vedno predstavlja nepredvidljivost na surovinskih trgih ter gibanje tečaja ameriškega dolarja. Tveganja, ki so v letu 2012 v največji meri vplivala na ranljivost in tveganost gospodarskega okolja in surovin, so bila: evropska dolžniška kriza, upočasnitev kitajskega gospodarstva, nevarnost ameriškega dolžniškega prepada (fiscal cliff) ter napetosti na območju Bližnjega Vzhoda in severne Afrike. Visoka nihanja cen borznih surovin so se prenesla tudi na

neborzne trge, na katerih v trgovanje ne posegajo finančni vlagatelji preko izvedenih finančnih instrumentov. V nabavi se s pomočjo tržnih analiz in trendov skupaj z dobavitelji odločamo za najboljša izhodišča zakupov borznih surovin za primerna obdobja. Na področju jeklene pločevine, ki ni predmet borznega trgovanja, izkoriščamo možnost dogovorov s strateškimi partnerji na daljši rok (do enega leta, s cenovnimi modeli indeksiranja). S tovrstnimi aktivnostmi smo v razmerah povečanih tveganj zmanjšali izpostavljenost Gorenja do surovinskih trgov. Le na področju petrokemije in plastičnih mas niso bili možni nikakršni mehanizmi zaščite, saj se zaradi številnih nepredvidljivih dejavnikov cene oblikujejo izključno na mesečni osnovi (draga nafta, negotov trend petrokemičnih vhodnih surovin, padajoče marže, ostro omejevanje proizvodnje, dogodki višje sile, konsolidacije). Cene plastike so v letu 2012 ob izjemnem nihanju zabeležile rekordne rasti. Dolgoročna partnerstva ostajajo strateška opredelitev nabave, vendar izključno na konkurenčnih osnovah. Nadaljujemo tudi z razvojem oskrbnih virov na trgih LCC, ki so pretežno dolarska področja, s čimer sočasno zagotovimo tudi naravno ščitenje prodaje v dolarjih. V razmerah nestabilnih finančnih trgov, negotovega gospodarskega okrevanja in volatilnih cen surovin **vodstvo Skupine Gorenje ocenjuje, da je izpostavljenost nabavnim tveganjem povečana.**

- **Produktna tveganja** so osredotočena na obvladovanje tveganj, ki lahko privedejo do nepravilnega delovanja aparatov na trgu ter v skrajnem primeru do masovne odpovedi oz. produktne odgovornosti proizvajalca. Tveganja zmanjšujemo z vodenjem standardiziranih procesov v razvojnih, proizvodnih in drugih procesih, ki imajo svoj vpliv na naše izdelke. Nekateri sistemi so certificirani in akreditirani (SIST EN ISO 9001/2000, ISO 17025), druge izvajamo v skladu z dobrimi praksami (6 sigma, LEAN). Komponente testiramo v sodobnih komorah HALT / HASS in s tem pripomoremo k zgodnjemu odkrivanju nestabilnih ali trajnostno spornih komponent. Z uporabo namenskih orodij IT na osnovi SAP si skrajšujemo čas do zaznave morebitnih obsežnih odpovedi in s tem omejujemo stroške, ki bi izvirali iz serijskih napak. S priključitvijo ASKO Švedska v našo skupino smo prevzeli nase tudi povečanje tveganja zaradi napak v preteklosti, kar se odraža v povečani izpostavljenosti v tem segmentu tveganja.

Vodstvo Skupine Gorenje ocenjuje, da je glede na navedene ukrepe za varovanje pred tveganji izpostavljenost produktnim tveganjem zmerna.

- **Med investicijskimi in razvojnimi tveganji** so ključnega pomena tveganja, povezana z doseganjem načrtovane ekonomike naložb in s pravočasnim in uspešnim aktiviranjem investicij s področja delokalizacije proizvodnje, razvoja novih generacij izdelkov ter uvajanja novih proizvodnih in produktnih tehnologij. Pri tem je pomembno ustrezno načrtovanje in nadziranje učinkov naložb. Tveganja se zmanjšujejo z natančno pripravo poslovnih načrtov, pri njihovi izvedbi pa s sistematičnim in aktivnim projektnim pristopom, ki obsega tudi redno spremljanje doseganja zastavljenih ciljev in opredeljevanje korektivnih aktivnosti v primeru odstopanj oz. morebitnih hitrih sprememb na trgu. Kljub vsem aktivnostim, ki zmanjšujejo izpostavljenost tveganju, **vodstvo Skupine Gorenje ocenjuje, da je zaradi številnih novih projektov in nepredvidljivih sprememb v poslovnem okolju, ki vplivajo na zanesljivost načrtovanja, izpostavljenost investicijskim in razvojnim tveganjem visoka.**

- Leto 2012 je bilo v znamenju selitev proizvodnje, ki se bodo nadaljevale tudi v letu 2013. Za **zmanjšanje kadrovskega tveganja** je večja pozornost namenjena ustreznemu in pravočasnemu informiranju, odzivanju na vprašanja in nejasnosti, ki se pojavljajo med zaposlenimi zaradi selitev proizvodnje, na področju plač in zdravega delovnega okolja. Za ohranitev socialnega miru je uprava z reprezentativnima sindikatoma sklenila sporazum o ohranitvi delovnih mest, v letu 2013 pa bomo pričeli tudi s pogajanjem za prenovu podjetniške kolektivne pogodbe. V skrbi za zagotavljanje ustreznih kadrov na ključnih položajih je treba nadaljevati s politiko štipendiranja, šolanja ob delu in motiviranja kadrov s sprejemanjem novih izzivov ter možnostjo variabilnega nagrajevanja. Z jasno postavljenimi cilji, dobrimi medsebojnimi odnosi in ustvarjanjem kreativnega delovnega okolja bomo ustvarjali pogoje za zaposlovanje najboljših kadrov. **Vodstvo Skupine Gorenje ocenjuje, da je izpostavljenost kadrovskim tveganjem zaradi vseh navedenih aktivnosti zmerna.**

- Tveganja **izgube premoženja** se nanašajo na obvladovanje premoženjskih in transportnih tveganj, kjer družbe Skupine sistematično prenašajo ključna premoženjska tveganja na zavarovalnice ali

poslovne partnerje in tako zmanjšujejo izpostavljenost tovrstnim tveganjem. **Vodstvo Skupine Gorenje ocenjuje, da je da je izpostavljenost tovrstnim tveganjem izgube premoženja majhna.**

Finančna tveganja

Na področju obvladovanja finančnih tveganj smo v letu 2012 sledili notranjim finančnim politikam, ki vključujejo izhodišča za učinkovito in sistematično upravljanje s finančnimi tveganji. Cilji procesa upravljanja s finančnimi tveganji so:

- doseganje stabilnosti poslovanja in zmanjšanje izpostavljenosti posameznim tveganjem na sprejemljivo raven,
- povečanje vrednosti družb in vpliv na njihovo boniteto,
- povečanje finančnih prihodkov oziroma zmanjšanje finančnih odhodkov ter
- izničenje oziroma zmanjšanje učinka izjemnih škodnih dogodkov.

Opredelili smo naslednje ključne vrste finančnih tveganj: kreditna tveganja, valutna tveganja, obrestna tveganja in tveganja plačilne sposobnosti.

Izpostavljenost posameznim vrstam finančnih tveganj ter ukrepe za varovanje pred njimi izvajamo in presojava na podlagi učinkov na denarne tokove. Za varovanje pred finančnimi tveganji v okviru redne dejavnosti izvajamo ustrezne aktivnosti varovanja (ščitenja) na poslovnem, naložbenem in finančnem področju.

V luči zaostrene makroekonomske situacije smo v letu 2012 še večjo pozornost **namenili kreditnim tveganjem**, ki zajemajo vsa tveganja, da se zaradi neporavnave pogodbenih obveznosti poslovnih partnerjev (kupcev) zmanjšajo gospodarske koristi Skupine.

Ta tveganja smo obvladovali z naslednjimi sklopi ukrepov:

- z zavarovanjem večjega dela terjatev iz poslovanja pred kreditnimi tveganji pri Slovenski izvozni družbi – Prvi kreditni zavarovalnici, d. d., ter drugih zavarovalnicah,
- z dodatnim zavarovanjem bolj tveganih terjatev do kupcev z bančnimi garancijami in z drugimi zavarovalnimi instrumenti,
- z rednim nadziranjem poslovanja in finančnega stanja vseh novih in obstoječih poslovnih partnerjev ter z omejevanjem izpostavljenosti do posameznih poslovnih partnerjev,
- z izvajanjem medsebojnih in verižnih kompenzacij s kupci,
- s sistematičnimi in aktivnimi procesi nadzora nad kreditnimi limiti ter izterjave terjatev (uvedba kreditnega managementa).

Vodstvo Skupine Gorenje ocenjuje, da je izpostavljenost kreditnim tveganjem zaradi poslabšanja globalnih makroekonomskih razmer, bančne krize ter posledičnega zaostrenega likvidnostnega položaja pomembno povišana, z navedenimi ukrepi za varovanje pred tveganji pa jo ustrezno omejujemo. Ob upoštevanju izvedenih ukrepov je izpostavljenost kreditnim tveganjem povišana.

Glede na geografsko razvejanost delovanja je Skupina Gorenje močno izpostavljena tudi **valutnim tveganjem**, pri katerih se zaradi spremembe tečaja posamezne valute lahko zmanjšajo gospodarske koristi podjetja. Pri ovrednotenju tveganj smo upoštevali bilančno izpostavljenost. Med valutnimi tveganji prevladujejo tveganja, ki izvirajo iz izvajanja poslovnih aktivnosti na trgih Srbije, Velike Britanije, Češke, Poljske, Madžarske, Hrvaške, Turčije ter na vseh dolarskih trgih. Tako smo še večjo pozornost namenili naravnemu usklajevanju valutnih tveganj in prilagajanju poslovanja, ki nudi podjetju dolgoročno zmanjševanje izpostavljenosti nihanju valutnih razmerij, torej z uravnavanjem prodaje in nabave. Dodatno se kratkoročno varujemo s terminskimi valutnimi pogodbami in s kratkoročnim zadolževanjem v lokalnih valutah. Ne glede na izvedene ukrepe varovanja pred valutnimi tveganji pa v luči

pomembnih makroekonomskih sprememb in nihanj predvsem vzhodnoevropskih valut **vodstvo Skupine Gorenje ocenjuje, da je izpostavljenost valutnim tveganjem povišana.**

Glede na zaostreno globalno makroekonomsko situacijo ter posledično zniževanje variabilnih obrestnih mer na finančnih trgih v letu 2012 nismo sklepali novih posojil s fiksno obrestno mero in izvedenih finančnih instrumentov, namenjenih varovanju pred tveganjem dviga variabilne obrestne mere. Delež posojil, pri katerih je dogovorjena fiksna obrestna mera oz. za katere so sklenjeni instrumenti za varovanje pred tveganjem dviga obrestne mere, se je v letu 2012 znižali na 39,3 %. Kljub temu da v letu 2012 nismo sklepali instrumentov za varovanje pred tveganjem dviga obrestnih mer, smo pozorno spremljali makroekonomska gibanja ter trende gibanja obrestnih mer z namenom zagotovitve pravočasne zaščite. **Vodstvo Skupine Gorenje ocenjuje, da je glede na navedeno izpostavljenost obrestnim tveganjem zmerna.**

Tveganja plačilne sposobnosti zajemajo tveganja, povezana s primanjkljajem razpoložljivih finančnih virov in posledično z nesposobnostjo Skupine, da v dogovorjenih rokih poravnava svoje obveznosti.

Skupini Gorenje v letu 2013 zapade v plačilo 150,1 milijona EUR prejetih posojil, zato z bankami vodimo razgovore o refinanciranju obstoječih finančnih obveznosti ter tako zmanjšujemo tveganje refinanciranja. Z likvidnostno rezervo na dan 31. 12. 2012 v višini 152,3 milijona EUR, ki obsega neizkoriščene revolving linije, neizkoriščene dolgoročne kreditne linije, vezane kratkoročne depozite pri bankah ter denar na računih v Skupini pa zagotavljamo ustrezno kratkoročno uravnavanje denarnih tokov ter znižujemo kratkoročno likvidnostno tveganje. V letu 2012 smo vzpostavili model stalne brezregresne prodaje prvovrstnih zavarovanih terjatev, kar predstavlja dodatno likvidnostno rezervo ter hkrati znižuje odvisnost od bančnih institucij.

Tveganje kratkoročne plačilne sposobnosti Skupine je ob učinkovitem upravljanju z denarnimi sredstvi, ustreznih razpoložljivih kreditnih linijah za kratkoročno uravnavanje denarnih tokov, visoki stopnji finančne prožnosti ter dobrem dostopu do finančnih trgov in virov ocenjeno kot zmerna.

Tveganje dolgoročne plačilne sposobnosti je kot posledica uspešnega poslovanja, učinkovitega gospodarjenja s sredstvi, trajne sposobnosti ustvarjanja denarnih tokov iz poslovanja, izboljšane strukture ročnosti finančnih obveznosti ter ustrezne kapitalske strukture ocenjena kot zmerna. Skupina ima izdelan dolgoročni načrt servisiranja dolga, temelječ na strateškem načrtu, ki vodi tako v zniževanje skupne zadolženosti, kot tudi v izboljšanje strukture ročnosti dolga.

Vodstvo Skupine Gorenje ocenjuje, da je izpostavljenost Skupine Gorenje tveganjem plačilne sposobnosti zmerna.

Tveganja delovanja

Tveganja delovanja se nanašajo na zmanjšanja gospodarskih koristi Skupine, ki izvirajo iz možnosti neustreznega načrtovanja, izvajanja in nadziranja poslovnih procesov in aktivnosti: proizvodna tveganja, tveganja informacijskega sistema, organizacijska tveganja, logistična tveganja, davčna tveganja, požarna tveganja in okoljska tveganja.

Obvladovanje **proizvodnih tveganj**:

- delovanja ključne opreme: ključni stroji, orodja, proizvodne linije in snovno-predelovalne enote,
- delovanja infrastrukture, ki zajema nemoteno oskrbo z energenti, zagotavljanje infrastrukturne ustreznosti ravnanja z okolju nevarnimi snovmi ter delovanje centralne čistilne naprave,
- razpoložljivosti proizvodnih zmogljivosti,
- neustreznega neposrednega ravnanja z nevarnimi snovmi in
- selitve proizvodnih tehnologij na nove lokacije.

Proizvodno tveganje je večje pri linijski proizvodnji in ga obvladujemo z delovno usposobljenostjo zaposlenih in rednim vzdrževanjem proizvodnih linij.

Vodstvo Skupine Gorenje ocenjuje, da je izpostavljenost proizvodnim tveganjem zmerna.

Med tveganji **delovanja informacijskega sistema** so pomembna tveganja vezana na zagotavljanje razpoložljivosti in odzivnosti storitev informacijskega sistema, ki so odvisne od strojne ter programske opreme.

Izpostavljenost tveganjem zmanjšujemo:

- z delovanjem centra za neprekinjeno poslovanje oz. varne sekundarne lokacije (t. i. disaster recovery center – DRC),
- s spremembami v arhitekturi strežniških sistemov (virtualizacija strežnikov),
- z obvladovanjem procesa BCM (business continuity management) in s tem povezanimi ukrepi,
- z vnaprej pripravljenimi ukrepi za posamezne vrste motenj v delovanju lokalnega računalniškega omrežja, podpornih strežnikov, globalnih komunikacij in omrežnih povezav v sistemu,
- z rednim vzdrževanjem programske in strojne opreme ter komunikacijskih in omrežnih povezav,
- z obvladovanjem sprememb razvoja informacijskih sistemov,
- z določanjem in obvladovanjem internih procesov dela skladno s področnimi standardi in priporočili (določanje procesov izvajanja sprememb in popravkov),
- z zagotavljanjem prisotnosti podpore izven neposrednega delovnega časa (pripravljenost na domu in dežurstva v času dela prostih dni in izven rednega delovnega časa),
- z zagotavljanjem in izvajanjem ustrezne kadrovske politike, ki zagotavlja ustrezne kadre in zadostno število, da je možna izvedba razvoja rešitev zagotavljanja delovanja in podpore na ustreznem nivoju,
- z ustreznim usposabljanjem sodelavcev in drugimi ukrepi.

Vodstvo Skupine Gorenje ocenjuje, da je izpostavljenost tveganjem informacijskega sistema zmerna.

• **Organizacijska tveganja** so povezana predvsem z neizpolnjevanjem pravil in predpisov. Glavno vlogo imajo direktorji oz. vodje, ki morajo spodbujati ustrezno izpeljavo postopkov in zagotoviti skladnost pooblastil ter odgovornosti posameznih zaposlenih. Pri vzpostavitvi pravil upoštevamo tudi potrebo po kreativnosti in inovativnosti posameznih delovnih mest. V Skupini namreč ne želimo, da bi bili vsi postopki preveč avtomatizirani, saj lahko to omejuje inovativnost zaposlenih. Kršitev oz. neskladnost delovanja v skladu s pravili in predpisi lahko v nekaterih primerih povzroči tudi zelo veliko škodo, vendar so ti primeri ovrednoteni že v posameznih tveganjih. Tveganje predstavlja tudi neusklajeno delovanje funkcijskih organizacijskih enot, zaradi česar lahko prihaja do opustitve nekaterih nujno potrebnih aktivnosti. Tovrstna tveganja pa obvladujemo s poudarkom na celovitem procesnem pristopu. **Vodstvo Skupine Gorenje ocenjuje, da je izpostavljenost organizacijskim tveganjem majhna.**

• **Logistična tveganja** so povezana z rastjo stroškov prevoza proizvodov. Tveganja vrednotimo glede na predpostavke gibanj cen nafte in cen ladijskih prevozov. Na cene ladijskih prevozov najbolj vplivata ponudba in povpraševanje, medtem ko na cene cestnih prevozov najbolj vpliva cena nafte. Trg ladijskih prevozov se po lanskem turbulentnem dvigu cen letos umirja, vendar večja nihanja tudi letos niso izključena, predvsem na destinacijah Daljni vzhod – severni Jadran. Pogodbe s cestnimi prevozniki vključujejo možnost spremembe cene prevoza ob spremembi cene nafte, kar tudi letos predstavlja najpomembnejši element tveganja. V zadnjem letu k nestabilnosti trga in povečanju tveganj prispeva še pomanjkanje kamionov na trgu, kar je značilno za ves evropski prostor. Pomanjkanje je posledica visoke zadolženosti prevoznikov, ki poskušajo sanirati dolgove z dezinvestiranjem. Določeno tveganje na logističnem področju pomeni tudi sprememba proizvodnih lokacij, ki pomembno vpliva na logistične tokove. **Vodstvo Skupine Gorenje ocenjuje, da je izpostavljenost tveganju rasti stroškov logistike zmerna.**

• **Davčna tveganja** so povezana s pravilno razlago davčne zakonodaje ter s tem povezanim pravilnim in pravočasnim obračunavanjem ter plačevanjem dajatev, s potencialnimi spremembami davčne zakonodaje, njeno implementacijo v vsakodnevne poslovne procese, zagotavljanjem ustrezne dokumentacije idr. Temeljni ukrep za obvladovanje davčnih tveganj je dosledno spoštovanje določil davčne zakonodaje. Ukrep se implementira s spremljanjem davčne zakonodaje in davčne sodne prakse, vzpostavitvijo ustreznih notranjih kontrolnih mehanizmov, rednim sodelovanjem med posameznimi službami in družbami, sodelovanjem v vseh fazah poslovnih aktivnosti, pripravo ustrezne dokumentacije za podporo sprejetih rešitev idr. Z reorganizacijo načina prodaje med družbami (medpodjetno poslovanje) se je povečala zahtevnost obvladovanja tveganj na področju davka na dodano vrednost, ki jih obvladujemo s povečano standardizacijo davčne obravnave transakcij. Pri poslovanju z odvisnimi družbami tveganja obvladujemo z vodenjem koordinirane politike transfernih cen in pripravo ustrezne dokumentacije. **Vodstvo Skupine Gorenje ocenjuje, da je izpostavljenost davčnim tveganjem zaradi kompleksnosti poslovanja, velikega**

obsega mednarodnih transakcij, kompleksnosti davčne zakonodaje in potencialnih sprememb velika, medtem ko je verjetnost nastanka tveganih dogodkov nizka.

• **Požarna tveganja** se omejujejo z rednim ocenjevanjem požarne ogroženosti, na podlagi katere so objekti opremljeni z aktivnimi sistemi protipožarne zaščite. Povečan je nadzor nad izvajanjem požarnovarnostnih ukrepov ter dodatnim usposabljanjem zaposlenih na področju protipožarne zaščite. Zmanjševanje požarnih tveganj je naša stalna naloga. V letu 2012 smo dograjene delovne prostore programa PPA – Asko in tovarno Valjevo 2 opremili z napravami za požarno javljanje. Za povečanje varnosti zaposlenih in zmanjšanje požarnih tveganj se redno izvajajo vaje evakuacije, ki so bile v letu 2012 izvedene na eni lokaciji kot gasilska taktična vaja ter na štirih lokacijah kot evakuacija zaposlenih. **Vodstvo Skupine Gorenje ocenjuje, da je izpostavljenost požarnim tveganjem zmerna.**

• **Okoljska tveganja** v Skupini Gorenje redno zmanjšujemo s sistematičnim spremljanjem vplivov delovanja podjetja na okolje. Okoljska tveganja lahko v grobem razdelimo v dve skupini: tveganja, ki nastajajo zaradi proizvodne dejavnosti podjetja in tveganja, ki nastajajo zaradi vpliva končnih izdelkov – gospodinjskih aparatov – na okolje. Zmanjševanje okoljskih tveganj je sestavni del ravnanja podjetja z okoljem po standardu ISO 14001 in Evropski uredbi EMAS. V letu 2012 smo z vgradnjo naprav za čiščenje fluoridov zmanjšali tveganja na področju emisij v zrak, posodobili naprave za čiščenje odpadnih vod (vgradnja lovilcev olj) ter skrbeli za redno vzdrževanje in pregledovanje naprav, ki bi lahko vplivale na okolje. Redno izvajamo vsa periodična merjenja vplivov dejavnosti podjetja na okolje (monitoringi odpadni vod, emisij v zrak, hrupa v okolje, nastajanja odpadkov, skladiščenja nevarnih snovi ...) in z realizacijo programov ravnanja z okoljem izpolnjujemo kratkoročne in dolgoročne okoljske cilje. Okoljska tveganja izdelkov zmanjšujemo z upoštevanjem vplivov na okolje že v fazi načrtovanja izdelka, saj je večina vplivov na okolje, ki jih povzročajo posamezni izdelki, določena že v fazi načrtovanja izdelka. S premišljenim razvojem skrbimo, da so izdelki energijsko učinkoviti, da jih je mogoče enostavno servisirati, da imajo čim daljšo življenjsko dobo in da so konstruirani tako, da jih je mogoče po končani uporabi enostavno razstaviti na posamezne materiale. Zmanjševanje vplivov na okolje in s tem zmanjševanje okoljskih tveganj se kaže tudi v povečevanju prodaje aparatov z višjo energijsko učinkovitostjo. Delež najbolj učinkovitih aparatov se vztrajno povečuje. **Vodstvo Skupine Gorenje ocenjuje, da je izpostavljenost okoljskim tveganjem zmerna.**

Upravljanje s tveganji v Ekologiji je podrobno predstavljeno v letnih poročilih posameznih družb Skupine Gorenje, ki spadajo v poslovno področje Ekologija.

Upravljanje s tveganji v Portfeljskih naložbah je podrobno predstavljeno v letnih poročilih posameznih družb Skupine Gorenje, ki spadajo v poslovno področje Portfeljske naložbe.

2.2 Tveganja povezana z delnicami

Likvidnost delnic: delnice izdajatelja so uvrščene na organiziran trg vrednostnih papirjev, in sicer na organizirani trg ljubljanske borze (trg delnic, prva kotacija), kjer se z njimi trguje v neprekinjenem trgovanju. Tudi novo izdane delnice izdajatelja bodo uvrščene na organizirani trg vrednostnih papirjev Ljubljanske borze, d.d. Gibanje cene delnice bo podvrženo tržnim zakonitostim ponudbe in povpraševanja. Če ne bo aktivnega trgovanja z delnicami izdajatelja, to lahko negativno vpliva na njihovo tržno ceno in likvidnost.

Tržno tveganje: dejavniki tveganja vključujejo t.i. sistematično oziroma tržno tveganje, ki pomeni nevarnost nenadnega in dlje časa trajajočega splošnega padca tečaja na delniških trgih, zaradi splošnih tržnih in gospodarskih razmer. Poleg tega pa obstaja tudi t.i. nesistematično tveganje oziroma tveganje izdajatelja, ki je povezano direktno z izdajateljem.

3 Bistvene informacije

3.1 Izjava o gibljivih sredstvih

Skupina Gorenje je na dan 31.12.2012 izkazovala 646.359 TEUR kratkoročnih sredstev in 455.768 TEUR kratkoročnih obveznosti. Izdajatelj Gorenje, d.d. na dan 31.12.2012 izkazuje 425.622 TEUR kratkoročnih sredstev in 278.181 TEUR kratkoročnih obveznosti. Glede na navedeno gibljiva sredstva po mnenju izdajatelja zadoščajo trenutnim zahtevam in hkrati omogočajo uravnoteženo strukturo bilance stanja ter kvalitetno in zanesljivo zagotavljanje likvidnosti.

3.2 Kapitalizacija in zadolženost

Kapitalizacija in zadolženost na dan 30.6.2013

Celotni kapital Skupine Gorenje je na dan 31.6.2013 znašal 381.830 TEUR, kar predstavlja 32,1% bilančne vsote, celotne finančne in poslovne obveznosti predstavljajo 67,9% bilančne vsote oz. znašajo skupaj 807.204 TEUR. V strukturi finančnih in poslovnih obveznosti Skupine Gorenje prejeta finančna posojila znašajo 456.340 TEUR in so bila najeta pri različnih poslovnih bankah in ostalih finančnih institucijah.

Celotni kapital izdajatelja Gorenja, d.d. je na dan 30.6.2013 znašal 321.522 TEUR, kar predstavlja 38,0% bilančne vsote, celotne finančne in poslovne obveznosti predstavljajo 62,0% bilančne vsote oz. znašajo skupaj 525.700 TEUR. V strukturi finančnih in poslovnih obveznosti Gorenja, d.d. prejeta finančna posojila znašajo 344.465 TEUR in so bila najeta pri različnih poslovnih bankah in ostalih finančnih institucijah.

3.3 Interes fizičnih in pravnih oseb, ki sodelujejo pri uvrstitvi v trgovanje

Izdajatelj ni seznanjen z obstojem fizičnih ali pravnih oseb, vpletenih v uvrstitev delnic v organizirano trgovanje, ki bi imele morebitne interese, vključno nasprotujoče, ki bi bili bistveni za uvrstitev delnic v organizirano trgovanje.

3.4 Razlogi za uvrstitev v trgovanje

Razlog za uvrstitev novo izdanih delnic v trgovanje je zagotovitev organiziranega in preglednega trgovanja z vsemi delnicami družbe in s tem enak položaj vseh delničarjev.

Z izdajo novih delnic in prilivom novega denarja bi bilo družbi omogočeno, da po eni strani investira v razvoj novih izdelkov in storitev, pospeši investicije na poslovnem področju Dom, še zlasti pa da z delnim poplačilom dolga izboljša kapitalsko stabilnost, poslovanje ter doseganje finančnih zavez, kot so določene v posojilnih pogodbah z bankami. S Strateškim načrtom Skupine Gorenje do leta 2015 je med drugim predvideno znižanje kazalnika med neto dolgom in EBITDA-jem na največ 3 od leta 2014 dalje, pri čemer bi povečani kapital lažje pripomogel k doseganju tega cilja.

4 Informacije o delnicah, ki bodo ponujene v trgovanje

4.1 Opis vrednostnega papirja

Ta prospekt se nanaša le na 2.320.186 novih, navadnih, prosto prenosljivih, imenskih, kosovnih delnic, izdanih v nematerializirani obliki, z oznako GRVG in ISIN kodo SI0031104076, ki z že

gorenje

Skupina Gorenje

izdanimi delnicami tvorijo isti razred. Delnice še niso bile izdane in bodo izdane po vplačilu v višini 10.000.001,66 EUR s strani družbe Panasonic Corporation.

Osnovni kapital izdajatelja pred izdajo novih delnic znaša 66.378.217,32 EUR in je razdeljen na 15.906.876 navadnih, prosto prenosljivih, imenskih, kosovnih delnic. Po izdaji novih delnic in vpisu sklepa o povečanju osnovnega kapitala družbe pa bo znašal osnovni kapital 76.060.181,93 EUR, in bo razdeljen na 18.227.062 navadnih, prosto prenosljivih, imenskih, kosovnih delnic.

Skupščina izdajatelja je dne 23.8.2013 sprejela sklep o povečanju osnovnega kapitala za 9.681.964,61 EUR, ki se izvede z izdajo 2.320.196 novih, navadnih, prosto prenosljivih, imenskih, kosovnih delnic. Celotna izdaja novih delnic je namenjena družbi Panasonic Corporation.

Vse izdane delnice so vplačane z denarnimi sredstvi.

4.2 Zakonodaja, po kateri so bili vrednostni papirji izdani

Delnice se izdajajo na podlagi slovenske zakonodaje.

4.3 Oblika delnic

Delnice GRVG se glasijo na ime in so izdane v nematerializirani obliki ter vpisane v centralni register nematerializiranih vrednostnih papirjev, ki ga vodi Centralna klirinško depotna družba, d.d., (v nadaljevanju KDD).

4.4 Valuta, v kateri so izdani vrednostni papirji

Delnice GRVG so izdane v obliki kosovnih delnic in nimajo oznake valute.

4.5 Opis pravic, povezanih z vrednostnimi papirji

Delnice, na katere se nanaša ta prospekt, so po vsebini pravic izenačene z že obstoječimi delnicami izdajatelja z oznako GRVG, ki dajejo njihovim imetnikom pravico do:

- enega glasu na skupščini delničarjev,
- sorazmernega dela bilančnega dobička, ki se razdeli delničarjem,
- sorazmernega dela premoženja iz preostanka stečajne ali likvidacijske mase v primeru stečajnega ali likvidacijskega postopka nad družbo.

Dividende se izplačujejo na način, določen s statutom družbe in sklepom skupščine o delitvi bilančnega dobička.

4.6 Prenosljivost delnic

Delnice so prosto prenosljive v skladu z veljavnimi predpisi, s statutom izdajatelja ter pravili poslovanja KDD.

4.7 Predpisi glede ponudbe za prevzem, odkup in prodajo delnic

Na področju prevzemov za izdajatelja oziroma njegove delnice veljajo določbe Zakona o prevzemih. Odkup, prodaja in trgovanje z delnicami poteka po pravilih, ki jih določajo Obligacijski zakonik, Zakon o gospodarskih družbah in Zakon o trgu finančnih instrumentov ter na njihovi podlagi izdani predpisi.

4.8 Javne ponudbe za prevzem lastniškega kapitala izdajatelja

V poslovnih letih 2010, 2011 in 2012 ni bila objavljena nobena ponudba za odkup delnic izdajatelja v skladu z Zakonom o prevzemih. Odkup, prodaja in trgovanje z delnicami družbe Gorenje, d.d., potekajo po pravilih, kot jih predpisujejo Obligacijski zakonik, Zakon o gospodarskih družbah in Zakon o trgu finančnih instrumentov ter na njihovi podlagi izdani predpisi.

4.9 Informacije o davkih

V nadaljevanju podan povzetek informacij o davkih je splošnega značaja in opisuje pomembne posledice davka od dohodkov v Sloveniji v zvezi s pridobivanjem, lastništvom in prodajo ponujenih delnic. To ni izčrpen opis vseh davčnih posledic pridobivanja, lastništva in prodaje ponujenih delnic, niti ta povzetek nima namena in naj se ne bi razlagal kot pravni ali davčni nasvet kateremukoli posameznemu imetniku ponujenih delnic. Izdajatelj opozarja na tveganje morebitne spremembe davčne zakonodaje, lahko tudi z retroaktivnim učinkom. Potencialni vlagatelji se morajo zato v luči svojih posebnih okoliščin glede splošnih slovenskih in drugih nacionalnih davčnih posledic pridobitve, lastništva ali odtujitve ponujenih delnic posvetovati s svojimi davčnimi svetovalci.

4.9.1 Obdavčitev prometa

Na podlagi 4.e. točke 44. člena Zakona o davku na dodano vrednost (Uradni list RS, št. [13/11-UPB3](#), [18/11](#), [78/11](#), [38/12](#), [83/12](#), [14/13](#) in [46/13-ZIPRS](#)) so plačila davka na dodano vrednost oproščene finančne transakcije, in sicer med drugim tudi: - transakcije, vključno s posredovanjem (razen upravljanja, hrambe, investicijskega svetovanja in storitev v zvezi s prevzemi), z delnicami, deleži v podjetjih ali združenjih, obveznicami in drugimi vrednostnimi papirji, razen z dokumenti o lastninski pravici na blagu in pravicami in deleži. Iz tega izhaja, da vpis in vplačilo delnic iz prospekta ni podvržen plačilu DDV.

4.9.2 Obdavčitev donosov – pravne osebe

Prejete dividende in dohodki, ki so podobni dividendam

Pri določanju davčne osnove zavezanca se po 24. členu Zakona o davku od dohodkov pravnih oseb (ZDDPO-2; Uradni list RS, št. [117/06](#), [56/08](#), [76/08](#), [5/09](#), [96/09](#), [43/10](#), [59/11](#), [24/12](#), [30/12](#)) prejete dividende oziroma drugi deleži iz dobička, vključno z dohodki, ki so podobni dividendam iz 74. člena ZDDPO-2, razen od prikritega izplačila dobička iz sedmega odstavka tega člena, ki niso bile predmet obdavčitve pri izplačevalcu, izvzamejo iz davčne osnove prejemnika, če je izplačevalec zavezanec za davek po ZDDPO-2; ali za davčne namene rezident v državi članici EU v skladu s pravom te države in se v skladu z mednarodno pogodbo o izogibanju dvojnega obdavčevanja dohodka, sklenjene z državo nečlanico EU, ne šteje kot rezident izven EU in je poleg tega zavezanec za enega od davkov, v zvezi s katerimi se uporablja skupen sistem obdavčevanja, ki velja za matične družbe in odvisne družbe iz različnih držav članic EU, in jih določi minister, pristojen za finance, kjer se za zavezanca ne šteje družba, ki je davka oproščena ali ima možnost izbire obdavčitve; ali zavezanec za davek od dohodka oziroma dobička, primerljiv z davkom po tem zakonu, in ni rezident države, v primeru poslovne enote pa se ta ne nahaja v državi, v kateri je splošna oziroma povprečna nominalna stopnja obdavčitve dobička nižja od 12,5 odstotka in je država objavljena na seznamu v skladu z 8. členom ZDDPO-2, pri tem pa ta alineja ne velja za izplačevalca, ki je rezident druge države članice EU po 2. točki tega odstavka tega člena. Navedene določbe 24. člena ZDDPO-2 se za prejemnika nerezidenta uporabljajo, če je njegova udeležba v kapitalu oziroma upravljanju osebe, ki deli dobiček, povezana z dejavnostmi oziroma posli, ki jih nerezident opravlja v poslovni enoti v Sloveniji oziroma preko poslovne enote v Sloveniji.

Pri tem je potrebno upoštevati, da se dohodki iz 24. člena ZDDPO-2 izvzamejo iz davčne osnove prejemnika, če so bili v tekočem ali v preteklih davčnih obdobjih, na njihovi podlagi v davčno osnovo vključeni prihodki.

Dobički iz odsvojitve lastniških deležev

Po 25. členu ZDDPO-2 se pri določanju davčne osnove zavezanca rezidenta in nerezidenta, ki opravlja dejavnost oziroma posle v poslovni enoti ali preko poslovne enote v Sloveniji, ki ustvari dobiček iz odsvojitve lastniških deležev v gospodarskih družbah, zadrugah in drugih oblikah organiziranja, 50 odstotkov tega dobička izvzame iz davčne osnove zavezanca, če je bil zavezanec, ki ustvari dobiček udeležen v kapitalu oziroma pri upravljanju druge osebe tako, da je imetnik poslovnega deleža, delnic ali glasovalnih pravic v višini najmanj 8 odstotkov in znaša čas trajanja te

udeležbe v kapitalu oziroma upravljanju gospodarske družbe, zadruga ali druge oblike organiziranja najmanj 6 mesecev in je v tem obdobju nepretrgoma za poln delovni čas zaposloval vsaj eno osebo. Izguba iz odsvojitve teh lastniških deležev se mu prizna v višini 50 odstotkov.

Navedene določbe se ne uporabljajo za dobičke iz naložb v lastniške deleže v gospodarske družbe, zadruga in druge oblike organiziranja, ki imajo sedež ali kraj dejanskega delovanja posloводства v državah, v katerih je splošna oziroma povprečna nominalna stopnja obdavčitve družba nižja od 12,5 odstotka in je država objavljena na seznamu v skladu z 8. členom ZDDPO-2, pri tem pa to niso države članice EU.

V primeru likvidacije oziroma prenehanja zavezanca ali poslovne enote nerezidenta v Sloveniji v obdobju 10 let po ustanovitvi, se v davčnem obračunu ob prenehanju davčna osnova poveča za izvzeti del dobička po prvem odstavku za zadnjih pet davčnih obdobjih. Kot likvidacija oziroma prenehanje zavezanca ali poslovne enote nerezidenta v Sloveniji se ne šteje transakcija po določbah VII. poglavja ZDDPO-2.

Izplačila dividend

V skladu s 70. členom ZDDPO-2 uvrščamo dividende med dohodke z virom v Sloveniji, od katerih mora izplačevalec ob nakazilu odtegniti in plačati davčni odtegljaj po stopnji 15 odstotkov, razen kadar je prejemnik Republika Slovenija ali samoupravna lokalna skupnost v Sloveniji; Banka Slovenije; zavezanec rezident, ki izplačevalcu sporoči svojo davčno številko; zavezanec nerezident, ki je zavezan za davek od dohodkov, ki jih dosega z aktivnostmi v poslovni enoti ali preko poslovne enote v Sloveniji, in izplačevalcu sporoči svojo davčno številko, če gre za dohodke, plačane tej poslovni enoti; oziroma oseba, ki ima eno od oblik, za katere se uporablja skupen sistem obdavčenja, ki velja za matične družbe in odvisne družbe iz različnih držav članic EU, in jih določi minister, pristojen za finance, če:

1. ima prejemnik najmanj 10 odstotkov vrednosti ali števila delnic ali deležev v delniškem kapitalu, osnovnem kapitalu ali glasovalnih pravicah osebe, ki deli dobiček;
2. traja najnižja udeležba iz 1. točke tega odstavka najmanj 24 mesecev; in je
3. prejemnik:
 - a) oseba, ki ima eno od oblik, za katere se uporablja skupen sistem obdavčenja, ki velja za matične družbe in odvisne družbe iz različnih držav članic EU, in jih določi minister, pristojen za finance;
 - b) za davčne namene rezident v državi članici EU v skladu s pravom te države in se ne šteje kot rezident izven EU v skladu z mednarodno pogodbo o izogibanju dvojnega obdavčevanja dohodka, sklenjene z državo nečlanico; in
 - c) je zavezanec za enega od davkov, v zvezi s katerimi se uporablja skupen sistem obdavčenja, ki velja za matične družbe in odvisne družbe iz različnih držav članic EU, in jih določi minister, pristojen za finance, kjer se za zavezanca ne šteje družba, ki je davka oproščena ali ima možnost izbire. Dividenda, ki je izplačana osebi, ki še ne izpolnjuje pogoja 24 mesecev, sicer pa izpolnjuje predhodno navedene pogoje, se lahko izplača brez odtegljaja davka, če izplačevalec dividende predloži bančno garancijo pristojnemu davčnemu organu.

Pri izplačilu dividend – nerezidentu, ki ne izpolnjuje zgoraj predpisanih pogojev, mora torej izplačevalec dividend obračunati in plačati davčni odtegljaj po stopnji 15 odstotkov. Na podlagi odločbe Davčne uprave Republike Slovenije lahko izplačevalec obračuna davčni odtegljaj po nižji stopnji iz sporazuma o izogibanju dvojnemu obdavčevanju, sklenjenega med RS in državo nerezidenta.

4.9.3 Obdavčitev donosov – fizične osebe

Izplačila dividend

Pri izplačilu dividend fizičnim osebam – rezidentom mora izplačevalec dividend obračunati in plačati davčni odtegljaj po stopnji 25 odstotkov v skladu s 132. členom Zakona o dohodnini (Uradni list RS, št. [13/11-UPB7](#), [24/12](#), [30/12](#), [40/12-ZUJF](#), [75/12](#) in [94/12](#)) Plačani davčni odtegljaj se šteje kot

gorenje

Skupina Gorenje

dokončni davek. Pri izplačilu dividend tuji fizični osebi – nerezidentu mora izplačevalec dividend obračunati in plačati davčni odtegljaj po stopnji 20 odstotkov. Na podlagi odločbe Davčne uprave Republike Slovenije lahko izplačevalec obračuna davčni odtegljaj po nižji stopnji iz sporazuma o izogibanju dvojnemu obdavčevanju, sklenjenega med RS in državo nerezidenta.

Kapitalski dobiček

Kapitalski dobiček je obdavčen kot razlika med prodajno in nabavno vrednostjo vrednostnega papirja. Pri vrednostnih papirjih, ki so bili pridobljeni pred 01. 01. 2003, se za nabavno vrednost šteje tržna vrednost na dan 01. 01. 2006; če tržne vrednosti ni, se upošteva knjigovodska vrednost. Če je dejanska nabavna vrednost takih vrednostnih papirjev in deležev, ki jo zavezanec dokazuje z ustreznimi dokazili, višja od tržne vrednosti oziroma knjigovodske vrednosti na dan 01. 01. 2006, se upošteva dejanska nabavna vrednost. Stopnja dohodnine od dobička iz kapitala znaša 25 odstotkov in se znižuje vsakih pet let imetništva kapitala:

Stopnja dohodnine od dobička iz kapitala glede na čas trajanja lastništva:

- Do 5 let 25%
- 5 do 10 let 15%
- 10 do 15 let 10%
- 15 do 20 let 5%
- Nad 20 let 0%

Obdavčitev je cedularna (dokončna), kar pomeni, da se dohodek ne šteje v letno odmero dohodnine. Izračun dohodnine od dobička iz kapitala se opravi z odmero davčnega organa. Izračun dohodnine od dobička iz odsvojitve vrednostnih papirjev in drugih deležev opravi davčni organ na podlagi napovedi davčnega zavezanca.

Davčni zavezanec mora napoved za odmero dohodnine od dobička iz odsvojitve vrednostnih papirjev vložiti do 28. februarja tekočega leta za preteklo leto, razen nerezidentov. Nerezident ne plačuje dohodnine od dobička iz kapitala, pod pogojem, da ima dobiček iz kapitala vir v Sloveniji samo po 13. ali 14. členu ZDoh-2 in če vrednostni papir ali lastniški delež, ki ga nerezident odsvoji, ni del pretežnega lastniškega deleža. Pretežni lastniški delež je vsak delež, na podlagi katerega zavezanec ima ali je imel v kateremkoli času v preteklih petih letih pred odsvojitvijo deleža, neposredno ali posredno preko povezanih oseb, vsaj 10-odstotni delež glasovalnih pravic ali vsaj 10-odstotni delež v kapitalu oziroma v posameznem razredu delnic določene pravne osebe. Nerezident lahko vloži napoved do 28. februarja tekočega leta za preteklo leto, če napove vse odsvojitve vrednostnih papirjev in drugih deležev ter investicijskih kuponov v preteklem letu, sicer se napoved za odmero dohodnine vloži v 15 dneh od dneva odsvojitve kapitala.

4.9.4 Odgovornost za davke, odtegnjene pri viru

Izdajatelj je v skladu z zakonodajo plačnik davčnega odtegljaja ob izplačilu dividende in je odgovoren za izračun davčnega odtegljaja ter plačilo davka Davčni upravi Republike Slovenije. Druge odgovornosti za davke, odtegnjene pri viru, izdajatelj ne prevzema.

5 Sprejem v trgovanje

5.1 Mesto trgovanja

Z novo izdanimi delnicami izdajatelja, se bo tako kot z že izdanimi delnicami izdajatelja trgovalo na organiziranem trgu vrednostnih papirjev, to je na Ljubljanski borzi, d.d., Ljubljana, v Prvi kotaciji, z oznako GRVG.

5.2 Ostali trgi

Razen organiziranega trga vrednostnih papirjev, ki poteka preko Ljubljanske borze, d.d., v Republiki Sloveniji ni drugega trga vrednostnih papirjev, kjer bi se trgovalo z vrednostnimi papirji.

gorenje

Skupina Gorenje

5.3 Borznoposredniške družbe, ki sodelujejo pri uvrstitvi delnic na organizirani trg

Za uvrstitev delnic na organizirani trg izdajatelj ni povabil k sodelovanju nobene borzno posredniške družbe. Vsa dejanja, potrebna za uvrstitev delnic na organizirani trg, je izdajatelj opravil sam.

5.4 Zagotavljanje likvidnosti

Izdajatelju niso poznani podatki o osebah, ki so se obvezale, da bodo delovale kot posredniki pri sekundarnem trgovanju ali zagotavljale likvidnost s pomočjo stopenj ponudb in predlogov.

5.5 Stabilizacija

Izdajatelj ni odobril možnosti za uvedbo dejavnosti za stabilizacijo cene.

6 Prodaja vrednostnih papirjev s strani imetnikov

Prospekt se nanaša na uvrstitev novo izdanih delnic na organizirani trg. V objavi s strani imetnikov nihče ne ponuja obstoječih delnic GRVG v prodajo.

7 Stroški uvrstitve delnic na organizirani trg

Na podlagi Tarife o taksah in nadomestilih ATVP in Cenika za storitve Ljubljanske borze, d.d., Ljubljana, bodo Izdajatelju z uvrstitvijo delnic na organizirani trg predvidoma nastali naslednji stroški:

Vrsta stroška	Znesek
Taksa ATVP za zahtevo za potrditev prospekta za uvrstitev vrednostnih papirjev v trgovanje na organiziranem trgu	5.000,00 EUR
Pristojbina za sprejem delnic v borzno kotacijo	4.172,92EUR
Pristojbina za odločanje o sprejemu delnic v borzno kotacijo	834,58 EUR
Skupaj	10.007,5 EUR

Poleg zgoraj navedenih stroškov, ki predstavljajo plačilo storitev v zvezi z uvrstitvijo delnic na organizirani trg, bodo izdajatelja bremenili še stroški prevajanja in tiskanja prospekta.

8 Zakoniti revizor

Revizorska hiša izdajatelja za poslovna leta 2010, 2011 in 2012 je bila družba KPMG Slovenija, podjetje za revidiranje, d.o.o., Ljubljana, Železna cesta 8a, medtem ko je za poslovno leto 2013 revizorska hiša izdajatelja družba DELOITTE REVIZIJA d.o.o., Dunajska cesta 165, 1000 Ljubljana.

Revizijo skupinskih računovodskih izkazov, računovodskih izkazov obvladujoče družbe in računovodskih izkazov večine odvisnih družb za leta 2010, 2011 in 2012 je izvajala revizijska hiša KPMG. Zunanji revizor o svojih ugotovitvah poroča upravi, nadzornemu svetu in revizijski komisiji nadzornega sveta.

9 Izbrane finančne informacije

Poslovanje Skupine Gorenje za leta 2012, 2011 in 2010 - več podatkov o finančnih informacijah lahko najdete v poglavju 23.

V TEUR	2012	2011	2010
Konsolidirani prihodki od prodaje	1.263.082	1.386.629	1.382.185
EBITDA	90.586	92.017	108.675
<i>EBITDA marža (v %)</i>	7,2%	6,6%	7,9 %
EBIT	44.921	43.670	56.438
<i>EBIT marža (v %)</i>	3,6%	3,2%	4,1 %
Celotni poslovni izid	14.806	18.315	22.472
Čisti poslovni izid	9.173	16.435	20.024
<i>ROS (čista donosnost prodaje)</i>	0,02 %	0,7 %	0,6%
<i>ROA (čista donosnost sredstev)</i>	0,02 %	0,7 %	1,5%

Poslovanje Skupine Gorenje v polletju 2013

v mio EUR	jan-jun 2012	jan-jun 2013
Konsolidirani prihodki od prodaje	606,5	590,1
EBITDA	44,9	36,8
<i>EBITDA marža (%)</i>	7,4%	6,2%
EBIT	21,4	15,5
<i>EBIT marža (%)</i>	3,5%	2,6%
Poslovni izid pred davki	9,1	-3,2
Čisti poslovni izid	2,3	-7,8
<i>ROS (%)</i>	0,4%	-1,3%
<i>ROA (%)</i>	0,4%	-1,3%

10 Podatki o izdajatelju

10.1 Poslovna preteklost in razvoj izdajatelja

10.1.1 Pravno in poslovno ime izdajatelja

Firma: Gorenje gospodinjski aparati, d.d.

Skrajšana firma: Gorenje, d.d.

Matična številka: 5163676

Davčna številka: SI72615320

10.1.2 Kraj registracije izdajatelja in številka registracije

Izdajatelj je vpisan v sodni register Okrožnega sodišča v Celje reg.št. vložka: 1/00461/00.

10.1.3 Dan vpisa ustanovitve družbe v register

Izdajatelj je bil v sodni register Okrožnega sodišča v Celju vpisan 31.12.1997.

10.1.4 Sedež in pravna narava izdajatelja

Sedež izdajatelja: Velenje

Naslov: Partizanska 12, Velenje

Pravna oblika poslovanja: delniška družba

Zakonodaja po kateri posluje: izdajatelj posluje v skladu s slovensko zakonodajo.

10.1.5 Pomembni dogodki v razvoju dejavnosti izdajatelja

Gorenjevi izzivi včeraj, danes, jutri

Na trgu obstajamo že več kot **60 let**. Razvijamo se v najsodobnejši proizvodni koncern, ki postavlja v središče dogajanja naše kupce, dobavitelje, sodelavce, lastnike, lokalna okolja, v katerih poslujemo.

Zavedamo se, da le skupaj lahko postanemo **najbolj izviren, v oblikovanje usmerjen ustvarjalec izdelkov za dom na svetu**.

Naš obstoj in razvoj so v preteklosti zaznamovali nekateri pomembni mejniki.

Prvi zametki Skupine segajo v začetek petdesetih let prejšnjega stoletja, ko je bilo, v vasi Gorenje, ustanovljeno okrajno kovinsko podjetje, usmerjeno v izdelavo kmetijskih strojev in mehanizacije. V letu 1958 se je pričela proizvodnja štedilnikov na trda goriva. Kmalu za tem so bila uresničena razmišljanja o selitvi in izgradnji lastnih proizvodnih zmogljivosti v Velenju. Sledila je razširitev proizvodnje na pralne ter hladilno-zamrzovalne aparate. Leto 1961 pa je pomembno zaradi uresničitve prvega izvoza 200 štedilnikov na nemški trg.

Intenzivni prevzemi, v sedemdesetih letih prejšnjega stoletja, so omogočili nadaljnjo širitev sistema. Razvoj je bil razširjen v ponudbo celovite palete izdelkov za dom: kuhinjsko pohištvo, keramika, medicinska oprema, telekomunikacije, zabavna elektronika, televizorji. Širitvi ponudbe je sledila

širitev prodajne in servisne mreže, najprej na področju celotne Jugoslavije, nato v državah Zahodne Evrope (Nemčija, Avstrija, Francija, Danska, Italija) in širše (Avstralija). Sistem je zaposloval preko 20.000 zaposlencev.

V osemdesetih letih prejšnjega stoletja je bil razvoj sistema usmerjen v njegovo temeljno dejavnost, proizvodnjo in prodajo gospodinjskih aparatov.

V začetku devetdesetih let prejšnjega stoletja smo se srečali z izgubo, takrat domačih trgov nekdanje Jugoslavije. Slednje je zahtevalo intenzivno preusmeritev izvoza na področja izven bivše skupne države. Sprememba prodajne usmerjenosti je povzročila preoblikovanje celotnega poslovnega sistema, sprememba političnega in ekonomskega sistema pa je sprožila proces lastninskega preoblikovanja. Izguba trgov nekdanje Jugoslavije je od nas zahtevala ponovno navezovanje stikov, razvijanje partnerskih odnosov ter postopno gradnjo poslovnega sodelovanja preko vzpostavljanja novih družb na vseh evropskih trgih, kot tudi na trgih nekdanje Jugoslavije. Proces lastninskega preoblikovanja je bil uspešno zaključen leta 1997.

Danes imamo v poslovnih procesih sistema uvedene najsodobnejše tehnološke in okoljevarstvene standarde. Razvijamo in krepimo našo prisotnost na trgih nekdanje Jugoslavije, trgih Vzhodne, Jugovzhodne in Zahodne Evrope, Severne in Centralne Evrope ter širše (Severna Amerika, Avstralija, Bližini in daljni Vzhod). Vse to nam omogočajo intenzivna vlaganja v: povečanje proizvodnih zmogljivosti, okolju prijazne sodobne tehnologije, nove izdelke in nove trge.

Do leta 2004 je Gorenje gospodinjske aparate proizvajalo izključno v Velenju v Sloveniji. S prevzemi dveh proizvodnih podjetij v tujini – More Moravie na Češkem leta 2004 in Aska v Skandinaviji leta 2010 – pa smo pridobili tudi tovarne na Češkem, Švedskem in Finskem. Poleg tega od leta 2006 razvijamo proizvodnjo v Srbiji. Da bi optimizirali proizvodnjo gospodinjskih aparatov, smo lani pričeli s prestrukturiranjem proizvodnih lokacij. Gre za najboljše selitve proizvodnje v več kot šestdesetletni zgodovini Gorenja, ki jih bomo zaključili do jeseni leta 2013.

.Z nakupom nizozemskega ponudnika gospodinjskih aparatov Atag Europe smo okrepili naš položaj v državah Beneluksa in pridobili tri nove blagovne znamke: Atag, Etna in Pelgrim. Blagovna znamka Atag se uvršča med znamke višjega cenovnega razreda in kakovostnega razreda. Poleg tega smo s prevzemi družb s področja ekologije dodatno krepili naš položaj v tem segmentu. Poleg tega smo v letu 2010 s prevzemom švedskega proizvajalca bele tehnike Asko pridobili enako imenovano visoko uvrščeno blagovno znamko.



Nove izzive v poslovanju nam predstavljajo nadaljnja uspešna rast obsega poslovnih aktivnosti ter večanje konkurenčnih sposobnosti. Zavedamo se, da bo potrebno za preboj med največjih pet evropskih proizvajalcev gospodinjskih aparatov še dodatno povečati proizvodne zmogljivosti, ali s prevzemi, ali z drugimi oblikami strateških partnerstev.

V Gorenju smo pripravljeni in se veselimo sprejeti nove izzive. Verjamemo v nadaljnje uspešno poslovanje v okviru načrtanih strateških ciljev in aktivnosti. Seveda kot **najbolj izviren, v oblikovanje usmerjen ustvarjalec izdelkov za dom.**

10.2 Investicije

10.2.1 Opis glavnih investicij

V obdobju od leta 2012 do leta 2010 smo skupaj investirali 152.880 TEUR.

Struktura naložb v neopredmetena in opredmetena osnovna sredstva Skupine Gorenje po področjih je bila naslednja:

v TEUR	2012	2011	2010*
Dom	54.573	42.433	36.470
Ekologija	4.176	3.692	8.198
Portfeljske naložbe	1.995	1.343	
Skupina	60.744	47.468	

*Investicijev portfeljske naložbe v letu 2010 niso bile ločeno prikazane, znesek investicij v področju Dom vsebuje tudi naložbo v višini 2.630 TEUR takratne divizije Notranje opreme.

V letu 2012 smo za naložbe namenili 60,7 milijona in to večinoma za naložbe v okviru osrednjega poslovnega področja Dom. Za 13,2 milijona EUR višje naložbe kot v letu 2011 so predvsem rezultat pospešenega prestrukturiranja proizvodnih lokacij. Iz skupne vrednosti 60,7 milijona EUR smo tako za naložbe izven osrednjega poslovnega področja namenili le 6,2 milijona EUR. Večje in najpomembnejše naložbe, za katere smo namenili sredstva v letu 2012, so izgradnja nove hale za proizvodnjo hladilne tehnike v Valjevu (redna proizvodnja v novi hali je stekla v februarju leta 2013), selitve proizvodnje kuhalnih aparatov s Finske na Češko, pričetka selitve pralnih, sušilnih in pomivalnih strojev iz Švedske v Velenje in večjega dela hladilne tehnike iz Velenja v Valjevo, poleg tega pa naložbe v razvoj in proizvodnjo novih proizvodov, nakup tehnološke opreme, nakup strojne in programske opreme za področje informatike in informacijske tehnologije,... V zadnjem četrtletju je bila podpisana večina pogodb za največja dva projekta s področja razvoja in proizvodnje aparatov, in sicer za projekt razvoja kuhalnih aparatov in za projekt hladilno-zamrzovalnih aparatov. Poslovno področje Ekologija je v letu 2012 za naložbe namenilo 4,2 milijona EUR. Šlo je predvsem za naložbe v tehnološko opremo v družbah Gorenje Surovina, Ekogor in Publicus. Poslovno področje Portfeljske naložbe je v letu 2012 za naložbe namenilo 2,0 milijona EUR. Pretežni del naložb je bil izveden v družbi Gorenje Orodjarna, Gorenje GTI Beograd, Gorenje GTI Velenje in Gorenje Gostinstvo za namen dejavnosti družb.

Prikaz investicij Skupine Gorenje v letih 2012, 2011, 2010 po geografskih območjih²

v TEUR	Zahod			Vzhod			Ostali svet			Skupina		
	2012	2011	2010	2012	2011	2010	2012	2011	2010	2012	2011	2010
Investicije	9.628	8.372	9.084	47.904	36.857	33.530	3.212	2.239	2.054	60.744	47.468	44.668

² V zahod spadajo družbe Zahodne Evrope, vzhod Vzhodne Evrope, med ostali svet pa trgi ostalih držav.

11 Pregled poslovanja

11.1 Osnovne dejavnosti Skupine Gorenje

Glavna področja poslovanja v letu 2012

Dom

Izdelki in storitve za dom: veliki in mali gospodinjski aparati, aparati za ogrevanje in prezračevanje, klimatske naprave, kuhinjsko pohištvo, storitve oblikovanja ter storitve povezane z domom.

Ekologija

Storitve ravnanja z odpadki v JV Evropi.

Portfeljske naložbe

Proizvodnja industrijske opreme (orodjarstvo), izdelki in storitve s področja energentov, obnovljivih virov energije in učinkovite rabe energije, izvedbeni inženiring, prodaja in zastopstvo industrijske, medicinske in IT opreme, gostinska dejavnost in hotelirstvo.

11.2 Navedba vseh pomembnih novih proizvodov/storitev, katerih razvoj je javno razkrit

V lanskem letu smo se v segmentu hladilno–zamrzovalnih aparatov osredotočili predvsem na razvoj nove platforme samostojnih aparatov širine 60 cm, ki smo jo lani predstavili na mednarodnem sejmu zabavne elektronike in gospodinjskih aparatov IFA v Berlinu, na trg pa prihaja v letošnjem letu. Novo generacijo odlikujejo visoka energijska učinkovitost, številne inovativne in uporabniku prijazne rešitve v notranjosti hladilnika ter sodobno oblikovanje.

Glavnina razvojnih aktivnosti v segmentu kuhalne tehnike je bila vezana na razvoj novih generacij vgradnih aparatov, ki jih bomo v letu 2013 uvajali na trge. Med izdelki, ki smo jih razvili in uvajali na trge v letu 2012, je treba posebej omeniti inovativno kuhališče IQcook. Gre za tehnologijo, ki je zaradi prednosti, kot so avtomatsko kuhanje na pari, nižja poraba energije in univerzalnost (uporabniku ni treba zamenjati obstoječe posode z novo), edinstvena na trgu.

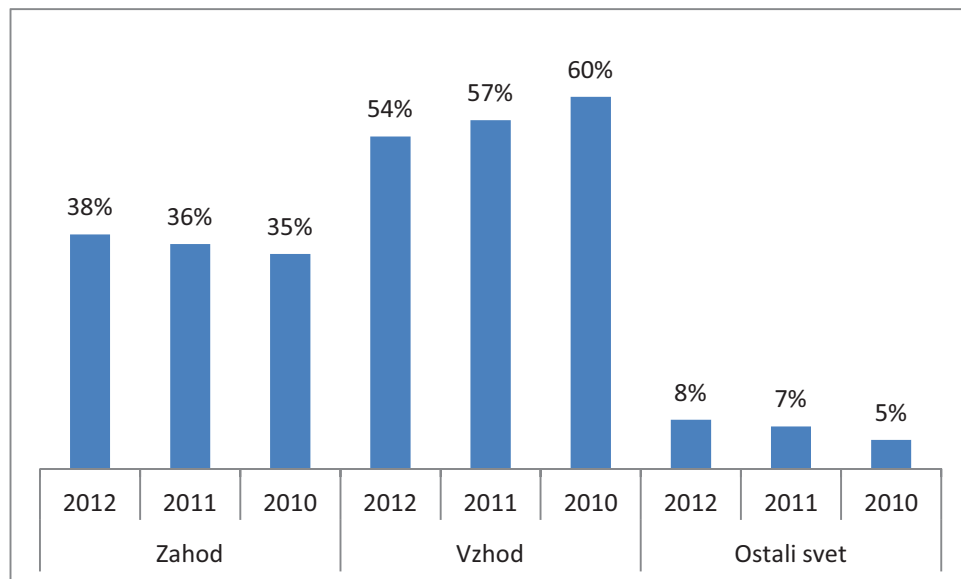
11.3 Osnovni trgi

Prihodki od prodaje tretjim osebam in sredstva Skupine Gorenje po območjih- osnovni trgi³

v TEUR	Zahod			Vzhod			Ostali svet			Skupina		
	2012	2011	2010	2012	2011	2010	2012	2011	2010	2012	2011	2010
Prihodki od prodaje tretjim osebam	480.919	506.040	482.238	681.945	785.630	835.531	100.218	94.959	64.416	1.263.082	1.386.629	1.382.185
Skupaj sredstva	397.860	400.111	447.472	709.921	780.841	775.393	89.543	70.706	94.889	1.197.324	1.251.658	1.317.754

³ V zahod spadajo družbe Zahodne Evrope, vzhod Vzhodne Evrope, med ostali svet pa trgi ostalih držav.

Struktura prihodkov prodaje tretjim osebam Skupine Gorenje po osnovnih trgih



11.3.1 Osnovni trgi v letu 2012

Zahodna Evropa in Skandinavija

Nemčija je največji trg bele tehnike tako v zahodni Evropi kot v celotni Evropi. Na ravni slednje predstavlja kar 18 % celotne prodaje gospodinjskih aparatov. Tudi za Skupino Gorenje je Nemčija eden najpomembnejših trgov, na katerem smo v zadnjih šestih letih s preišljenimi marketinškimi aktivnostmi izboljšali prepoznavnost blagovne znamke Gorenje do te mere, da smo med potrošniki postali najbolj priljubljena nemška oz. tuja blagovna znamka in povečali prodajo na več kot 100 milijonov evrov letno. Kar 90 % prodaje ustvarimo pod lastno blagovno znamko Gorenje, poleg te pa smo na trgu prisotni še z aparati znamk Atag in Gorenje+. Nemčija je tudi eden redkih evropskih trgov, na katerem panoga gospodinjskih aparatov doslej ni čutila posledic globalne gospodarske in finančne krize. Tudi Gorenjeva prodaja je zrasla, in sicer za 24 % v zadnjih štirih letih; lanskoletna rast je v primerjavi z letom 2011 znašala 1 %. Tržne deleže smo povečali predvsem v segmentu pralnih strojev, hladilno- zamrzovalnih aparatov, pečic in kuhališč. Rast tržnega deleža je bila najvišja v segmentu energijsko učinkovitih samostojnih kombiniranih hladilnikov v razredu A++. V tem segmentu smo postali drugi najpomembnejši proizvajalec, kar je pomemben dosežek glede na visoko okoljsko ozaveščenost nemških potrošnikov. Pri barvnih gospodinjskih aparatih imamo celo vodilni, 50-odstotni tržni delež. Pod sloganom »Obarvajete svoj dom« v letošnjem letu nadaljujemo z marketinškimi aktivnostmi za povečanje prodaje teh aparatov.

Prisotni smo v vseh distribucijskih kanalih. Z uvedbo blagovne znamke Gorenje+ leta 2011 smo povečali prisotnost v kuhinjskih studiih, v katerih smo bili do takrat prisotni le z blagovno znamko Atag. 11,5 % celotne prodaje pa ustvarimo s spletno prodajo, ki v Nemčiji predstavlja 20 % trga gospodinjskih aparatov.

Benelux

Nizozemska je največji trg v tej regiji in tudi eden najpomembnejših trgov za Skupino Gorenje. Prisotni smo z blagovnimi znamkami Atag, Pelgrim in Etna.

Gospodarske razmere v Evropski uniji in uvedeni varčevalni ukrepi v regiji povzročajo negotovost med potrošniki. V letu 2012 so se tako potrošniki na gospodarsko situacijo odzvali z varčevanjem večjega dela svojega razpoložljivega dohodka. To se je odrazilo v višjih varčevalnih vlogah na nizozemskih bankah, ki so v letu 2012 dosegle rekordno vrednost v višini 323 milijard EUR, medtem ko je nepremičninski trg skoraj popolnoma zastal. Zaradi pričakovanj, da se bodo cene na nepremičninskem trgu znižale, končni kupci odlašajo z nakupom nepremičnin, kar se je odrazilo tudi na manjši prodaji kuhinj in gospodinjskih aparatov. Cene aparatov pa so bile na udaru zaradi manjšega obsega prodaje in agresivne cenovne politike konkurentov.

Omenjeno je vplivalo na prodajo v kanalu kuhinjskega pohištva, ki je pomemben za naše poslovanje na Nizozemskem. Tudi naša prodaja v tem kanalu se je glede na leto 2011 zmanjšala, vendar je bil padec manjši od padca prodaje kanala v celoti.

V letu 2013 nadaljujemo s strategijo vstopa v distribucijske kanale, ki se jim v preteklosti nismo posvečali tako intenzivno, med drugim v domove za ostarele in počitniška naselja. Blagovno znamko Etna želimo dobavljati v vseh distribucijskih kanalih, širša distribucija pa je zasnovana tudi za blagovno znamko Pelgrim, v okviru katere smo razširili nabor proizvodov s pralnimi stroji, sušilniki, samostojnimi hladilniki in pomivalnimi stroji, medtem ko bo Atag ohranil predvsem selektivnost in osredotočenost na obstoječe distribucijske kanale. Investicija v izgradnjo nove identitete in komunikacijo blagovne znamke Atag bo prispevala k še večji prepoznavnosti te znamke med potrošniki. Razvoj inovativnih izdelkov ostaja prednostna naloga naših aktivnosti na nizozemskem trgu in v regiji tudi v prihodnje.

Centralna Evropa

Z vidika prodaje gospodinjskih aparatov je to regijo v letu 2012 zaznamoval predvsem padec cen gospodinjskih aparatov zaradi agresivne cenovne politike konkurentov. Trg gospodinjskih aparatov je

količinsko glede na leto 2011 minimalno zrasel, toda vrednost prodaje je upadla. Tako je bilo npr. na Češkem prodanih za 4 % več aparatov kot v letu 2011, vrednost celotne prodaje aparatov pa je bila v primerjavi z letom poprej za skoraj 3 % nižja. Situacija na Slovaškem je bila zelo podobna. Trg aparatov na Madžarskem je izrazito upadel, medtem ko je trg v Ukrajini nekoliko zrasel.

Glede na dane okoliščine poslovanja v regiji smo dosegli dober rezultat. Predvsem na Češkem smo kljub manjši prodaji kot v letu 2011 uspeli povečati svoj tržni delež, ki se giblje nad 10 % (vrednostno). Na Madžarskem se je naš tržni delež zmanjšal. V Ukrajini smo pri tržnem deležu malenkostno izgubili, vendar smo v drugem polletju leta 2012 uspeli povečati prodajo in nadomestiti njen izpad iz prvega polletja. Pozitiven trend prodaje se nadaljuje v letu 2013 in na podlagi te rasti bomo nadomestili padec tržnega deleža iz leta 2012. Še vedno pa imamo v Ukrajini, ki je ena izmed najpomembnejših držav za naše poslovanje, visok tržni delež, ki je višji ali primerljiv s tržnim deležem v celotni regiji.

V regiji nastopamo z naslednjimi blagovnimi znamkami: Mora v nižjem cenovnem razredu, Gorenje v srednjem cenovnem razredu, Gorenje+ v višjem srednjem oz. visokem cenovnem razredu, v Ukrajini pa smo prisotni še z blagovno znamko Asko. Najvišji tržni delež imamo na Češkem, močni pa smo predvsem v segmentu kupalnih aparatov, kjer z znamkama Gorenje in Mora dosežemo skoraj 35-odstotni tržni delež in kjer smo tudi v letu 2012 ohranili vodilni položaj. Tržne deleže smo zadržali v segmentu vgradnih gospodinjskih aparatov, kuhališč in pralnih strojev, k čemur je pripomogla tudi nova generacija pralnih strojev, ki smo jo lani pričeli prodajati na Češkem in je bila s strani kupcev izredno dobro sprejeta. V Ukrajini, ki predstavlja četrtno prodaje v regiji, smo ohranili vodilni položaj v segmentu kupalnih aparatov.

Positiven razvoj prodaje smo beležili tudi z blagovno znamko Gorenje+. Blagovno znamko Asko smo doslej uvedli samo v Ukrajini, kjer jo bomo v prihodnje tudi intenzivneje razvijali.

Najpomembnejši trend na področju distribucijskih kanalov v regiji je rast spletne prodaje, medtem ko prodaja preko tradicionalnih neodvisnih distributerjev pada. Predvsem na Češkem je rast spletne prodaje hitrejša od rasti prodaje v tradicionalnih prodajnih kanalih. Skupina Gorenje je lani tržni delež v internetnem prodajnem kanalu na tem trgu povečala za 5 %. Tudi na Slovaškem (55-odstotna rast glede na leto 2011) in v Ukrajini (35-odstotna rast glede na 2011) je bila v letu 2012 zabeležena izjemno hitra rast tovrstne prodaje. V regiji sicer dosežemo primerljive tržne deleže v kanalu internetne prodaje ter v tradicionalnih prodajnih kanalih.

Napovedi prodaje gospodinjskih aparatov za leto 2013 so glede na predvideno stopnjo rasti trga gospodinjskih aparatov med 0 % in 2 % rahlo optimistične. Naš cilj je povečati tržne deleže, še posebej na ukrajinskem trgu, kjer v letu 2013 uvajamo ključne produktne novosti: novo generacijo kombiniranih hladilno-zamrzovalnih aparatov, linijo Gorenje Simplicity in novo linijo aparatov s klasičnim videzom II Classico. Pričeli bomo tudi s prodajo novega asortimenta plinskih kuhališč.

Jugovzhodna Evropa

Zaradi zaostrenih gospodarskih razmer je trg gospodinjskih aparatov na skoraj vseh trgih v regiji padal, še posebej na Hrvaškem, kjer je utrpel 9-odstotni padec glede na predhodno leto. Težke gospodarske razmere zmanjšujejo kupno moč končnih kupcev, ki kupujejo predvsem cenovno ugodnejše gospodinjske aparate. Zato smo svojo ponudbo v regiji dopolnili z novimi izdelki v nižjih cenovnih razredih, na Hrvaškem pa smo kot odgovor na ta trend uvedli blagovno znamko Körting, s katero smo sicer prisotni tudi v nekaterih drugih državah v regiji, med drugim v Sloveniji.

Naši tržni deleži v večjem delu regije znašajo od 35 % do 70 % in kljub oteženim gospodarskim razmeram smo v letu 2012 obdržali vodilni položaj med proizvajalci gospodinjskih aparatov. Albanija, Romunija in Bolgarija so edini trgi v regiji, na katerih nimamo vodilnih tržnih deležev, saj smo v teh državah prisotni manj časa kot drugod. Zelo solidno smo poslovali na Hrvaškem, rasli pa smo predvsem v segmentu hladilnikov in kupalnih aparatov. V Sloveniji smo bili uspešni v segmentu pralnih strojev, k čemur je pripomoglo uvajanje nove generacije pralno-sušilnih strojev. V tem segmentu smo na domačem trgu povečali tržni delež in utrdili svoj vodilni položaj. Tržni delež v segmentu pralnih strojev smo povečali še v Bolgariji in Romuniji. Srbija je z vidika obsega prodaje

najpomembnejši trg za Skupino Gorenje v tej regiji. V letu 2012 smo prodajo povečali predvsem v segmentih kuhinjskih aparatov in hladilno-zamrzovalnih aparatov, visoko, 25-odstotno rast prodaje pa smo dosegli tudi z malimi gospodinjskimi aparati. Pomemben distribucijski kanal predstavljajo lastni razstavno-prodajni saloni, ki jih imamo 14, nahajajo pa se v večjih mestih. Mrežo lastnih maloprodajnih mest širimo tudi v drugih državah regije. Lani smo razen v Srbiji nove salone odprli tudi na Hrvaškem ter v Bosni in Hercegovini, širitev mreže pa načrtujemo tudi v letošnjem letu. Lastni razstavno-prodajni saloni so pomembno promocijsko orodje, saj lahko v njih predstavimo celoten asortiment izdelkov v različnih cenovnih razredih in pod lastnimi blagovnimi znamkami.

Spletna prodaja predstavlja v regionalni strukturi prodaje po distribucijskih kanalih še vedno relativno majhen, manj kot 10-odstoten delež, medtem ko predstavlja v zahodni in srednji Evropi tudi do 30 % celotne prodaje gospodinjskih aparatov. Na večjih trgih regije smo prisotni z lastno spletno prodajo, ki jo še razvijamo.

Naša osrednja blagovna znamka v regiji je Gorenje, ki je tudi ena izmed najmočnejših in najbolj prepoznavnih potrošniških blagovnih znamk v regiji. Asortiment pod to blagovno znamko dopolnjujemo z malimi gospodinjskimi aparati. Lani smo v tem segmentu aparatov dosegli hitro rast prodaje in tržnega deleža.

Poleg znamke Gorenje prodajamo v Sloveniji, na Hrvaškem ter v Bosni in Hercegovini tudi vgradne kuhinjske aparate pod znamko Gorenje+. V letošnjem letu jo uvajamo še na srbski trg. Portfelju znamk v regiji bomo dodali znamko najvišjega cenovnega razreda Asko. Pripravljalne aktivnosti so v teku, v lanskem letu pa smo že pričeli s prodajo Askovih pralnih, sušilnih in pomivalnih strojev na Hrvaškem.

V regiji se usmerjamo tudi v nišne produktne segmente. Tako smo v letu 2012 pospešeno izvajali aktivnosti za prodajo indukcijskih kuhališč, kuhinjskih nap, pralnih strojev z večjimi polnitvami, aparatov v višjih energijskih razredih, hkrati pa krepili prodajo dizajnskih linij, ki se uvrščajo v višje cenovne razrede, in z njimi na vseh trgih dosegli dober prodajni rezultat.

Gospodarske napovedi za regijo v letu 2013 so slabe. Trg gospodinjskih aparatov bo najverjetneje še naprej stagniral oz. padal. Nadaljujemo z vlaganji v blagovne znamke in aktivnostmi za ohranitev vodilnega tržnega položaja.

Vzhodna Evropa

V regijo Vzhodne Evrope štejemo 10 držav, ki se razprostirajo čez večino območja bivše Sovjetske zveze, največji trg med njimi pa je tako z geografskega kot prodajnega vidika Rusija. V letu 2012 je rast BDP dosegla podobno raven kot leta 2011, in sicer približno 4 %. Prodaja gospodinjskih aparatov se je v Rusiji količinsko povečala za 13 %, vrednostno pa za 16 %. Tudi Gorenjeva prodaja v Rusiji je zrasla, in sicer za približno eno tretjino glede na leto 2011. Rusija je tako v vrednostni strukturi prodaje Skupine pridobila največ izmed vseh tržišč in je eden za naše poslovanje najpomembnejših trgov. Še posebej smo uspešni v segmentu kuhinjskih aparatov, kjer se z blagovno znamko Gorenje uvrščamo na drugo mesto med tujimi proizvajalci. Tradicionalno smo močni v segmentu vgradnih kuhinjskih aparatov, predvsem pečic, pri katerih imamo vodilni tržni položaj. Obenem beležimo dobro prodajo štedilnikov ter pralnih strojev z rezervoarjem. Takšni pralni stroji so posebna značilnost ruskega trga in so med kupci zelo dobro sprejeti.

Večino prodaje izvedemo preko grosistov. Tako na ruskem trgu kot na ostalih tržiščih regije se med distribucijskimi kanali krepijo trgovske verige, ki so koncentrirane predvsem v velikih mestih, in kuhinjski studii. Hitro rast dosega spletna prodaja, še posebej na območju Moskve. V tem kanalu smo prisotni z linijo Gorenje One, ki smo jo razvili posebej za internetno distribucijo.

Naša osrednja blagovna znamka na ruskem trgu je Gorenje, ki se uvršča v višji srednji razred, naše dizajnske linije pa se cenovno uvrščajo še višje. Z visokimi vlaganji v blagovno znamko zagotavljamo podlago za rast prodaje tudi v prihodnosti. V nižjem cenovnem razredu smo prisotni z blagovnimi znamkami Mora in Körting. Posebno pozornost namenjamo razvoju blagovne znamke Asko v najvišjem cenovnem razredu, s katero smo v letu 2012 dosegli visoko rast. S širjenjem distribucije in

dodajanjem novih segmentov trga načrtujemo rast prodaje pod to blagovno znamko tudi v letošnjem letu.

Makroekonomske napovedi za leto 2013 za regijo so pozitivne. Predvidena je nadaljnja gospodarska rast, prav tako so pozitivne napovedi za trg gospodinjskih aparatov, kjer je predvidena 10-odstotna količinska rast prodaje. Rast prodaje z vsemi blagovnimi znamkami in v vseh cenovnih razredih, tako z velikimi in malimi gospodinjskimi aparati kot ogrevalnimi sistemi, načrtujemo tudi mi.

Prekomorske države

Države v tej prodajni regiji se med sabo zelo razlikujejo in enako velja tudi položaj Skupine Gorenje na posameznih trgih. Na Bližnjem vzhodu in v Severni Afriki smo prisotni z blagovnimi znamkama Gorenje in Körting, na Daljnem vzhodu z blagovnimi znamkama Gorenje in Asko, v ZDA in Avstraliji z znamko Asko, v Braziliji, kjer smo še na začetku razvoja poslovanja, pa z znamko Gorenje.

Na prodajo v Severni Afriki in na Bližnjem vzhodu so v letu 2012 vplivale družbeno-politične razmere. Zaradi arabske pomladi je bilo ovirano poslovanje v Egiptu, Alžiriji, Libiji in Tuniziji, posledice pa je čutila tudi prodaja v Jordaniji, Bahrajnu in Libanonu. Iran je v letu 2012 napovedal prepoved uvoza bele tehnike, kar je konec leta 2012 vplivalo na naše poslovanje na tem trgu, ki je na območju Bližnjega vzhoda pomemben za strukturo prodaje Skupine.

Na Daljnem vzhodu so vse bolj priljubljeni gospodinjski aparati, ki se lahko preko brezžične povezave Wi-Fi povezujejo z omrežnimi strežniki imenovanimi oblaki (oz. Cloud) in ki jih je mogoče upravljati preko pametnih naprav, poleg teh pa tudi pralni in sušilni stroji z večjimi polnitvami. Pomen pridobiva tudi energijska učinkovitost, ki doslej ni bila med ključnimi nakupnimi argumenti pri končnih kupcih. Povpraševanje po luksuznih izdelkih je v lanskem letu nekoliko padlo v primerjavi z letom 2011.

S prodajnimi aktivnostmi smo prodajo v regiji povečali za 10 % glede na lansko leto. Na Bližnjem vzhodu smo vstopili na trg Savdske Arabije in pričeli s prodajo samostojnih gospodinjskih aparatov v Kuvajtu, Omanu in Katarju, v Združenih arabskih emiratih in Libanonu pa s prodajo nove generacije pralnih in sušilnih strojev. Sodelovali smo pri štirih nepremičninskih projektih v Združenih arabskih emiratih, v Katarju pa pri nepremičninskem projektu letalske družbe Air Qatar. Tudi na Daljnem vzhodu smo vstopili na nove trge, in sicer z znamko Gorenje v Kambodžo in Južno Korejo, z znamko Asko pa v Singapur. V Hongkongu, Singapurju, Kambodži in na Tajvanu smo s svojimi aparati opremili nekaj prestižnih nepremičnin.

Portfelju tržišč Skupine smo dodali še Indijo, kjer smo na trg vstopili lani z otvoritvijo lastnih razstavno-prodajnih salonov.

Najbolj perspektiven trg v regiji je Avstralija, kjer smo prisotni z blagovno znamko Asko, in sicer predvsem v segmentu pralne in pomivalne tehnike, načrtujemo pa tudi okrepitev prodaje asortimenta kuhalnih aparatov. V naslednjih treh letih želimo prodajo na trgu podvojiti.

11.3.2 Osnovni trgi v letu 2011

V letu 2011 so v naši osrednji panogi tržni delež najbolj povečali turški in azijski proizvajalci, ki so visoko konkurenčni zaradi nizkih cen in inovativnih izdelkov.

Prodaja gospodinjskih aparatov je v letu 2011 vrednostno zrasla za dobra dva odstotka, pri čemer je bila rast najbolj izrazita v Rusiji, Kazahstanu, Ukrajini in Turčiji, poleg tega pa še v Srednji in Vzhodni Evropi. Trg aparatov za dom je najbolj upadel v tako imenovanih perifernih ekonomijah EU in v državah nekdanje Jugoslavije. Nemčija je še vedno največji evropski trg za prodajo aparatov za dom, vendar je Rusija trg, ki najbolj raste in je tako že četrti največji evropski trg. Z vidika prodajnih poti se čedalje bolj krepi spletna prodaja aparatov za dom, ki zajema že več kot enajst odstotkov vrednostne prodaje. Spletna prodaja raste v vseh regijah, tudi v Rusiji.

V letu 2011 so svoj tržni delež najbolj povečali turški in azijski proizvajalci, ki so agresivni tako z agresivnimi cenami kot z inovativnimi izdelki. Glavni trend na področju aparatov za dom je energijska učinkovitost, katere pomen se je z novo energijsko nalepko še povečal. Poleg energijsko učinkovitih aparatov so rastoči segmenti še pralni stroji s polnitvijo sedem kilogramov in več, pomivalni stroji s porabo vode 12 litrov in manj, kombinirani hladilniki NoFrost z zamrzovalnikom spodaj, pirolitične pečice in indukcijska kuhališča.

11.3.3 Osnovni trgi v letu 2010

Prodaja gospodinjskih aparatov Skupine Gorenje je leta 2010 dosegla 738 milijonov evrov (brez programov Tiki, dokup in Atag). Večino (69 odstotkov vrednostnega obsega) smo dosegli na trgih Vzhodne in Jugovzhodne Evrope, sledili so trgi Zahodne Evrope s 27 odstotki ter trgi Bližnjega in Daljnega vzhoda.

V kosih	Panoga	Skupina Gorenje	Tržni delež
Avstrija	1.277.559	109.794	8,59%
Belgija	1.635.528	17.628	1,08%
Francija	9.317.612	82.183	0,88%
Nemčija	11.770.286	562.884	4,78%
Italija	7.244.656	13.231	0,18%
Skandinavske države	3.933.628	183.556	4,67%
Velika Britanija	6.524.130	47.635	0,73%
Bolgarija	318.621	42.424	13,31%
Hrvaška	365.972	161.908	44,24%
Češka republika	1.085.514	259.903	23,94%
Madžarska	662.975	95.005	14,33%
Poljska	2.938.786	118.527	4,03%
Romunija	631.223	40.092	6,35%
Rusija	5.199.386	340.278	6,54%
Slovaška	394.362	80.384	20,38%
Slovenija	244.939	111.443	45,50%
Ukrajina	1.167.368	245.988	21,07%
Srbija	601.264	306.818	51,03%

Dobre prodajne rezultate smo dosegli na nemškem trgu, kjer smo z dvanajstodstotnim povečanjem prodaje velikih aparatov rasli precej hitreje kot trg. Posledica tega je bila tudi rast tržnega deleža s 4,3 na 4,8 odstotka. Ugodne rezultate smo dosegli tudi v Avstriji, na Nizozemskem (Atag), Danskem in Norveškem.

Na vzhodnih trgih smo bili zelo uspešni v Ukrajini, kjer smo tržni delež povečali za 4,4 odstotne točke, tako da je bil ta na koncu leta 2010 kar 21 odstotkov. Manjša izboljšanja smo dosegli še na trgih Hrvaške, Makedonije, Srbije in Češke. Na drugih trgih smo zadržali enak tržni delež ali smo ga nekoliko poslabšali (predvsem na slovaškem trgu).

Na Bližnjem vzhodu smo povečali prodajo za 75 odstotkov, še posebej v Turčiji, Združenih arabskih emiratih, Iranu in Iraku. Začeli smo prodajati tudi v Azerbajdžanu. Na Daljnem vzhodu smo uspešno predstavili dizajnske linije, še posebej na Kitajskem, v Tajvanu in Hongkongu. Pridobili smo tudi nekaj ugodnih poslov za opremo nadstandardnih stanovanj v Hongkongu in Šanghaju.

11.4 Odvisnost izdajatelja od patentov, licenc, industrijskih, novih proizvodnih procesov, komercialnih ali finančnih pogodb

Izdajatelj ni odvisen od patentov, licenc, industrijskih, novih proizvodnih procesov, komercialnih ali finančnih pogodb. Izdajatelj pri svojih proizvodih uporablja pretežno svoje znanje, tehnologijo in proizvodne procese.

11.5 Izhodišče vseh izjav izdajatelja o svojem konkurenčnem položaju

Skupina Gorenje več kot 90% svojih čistih prihodkov od prodaje ustvari z izvozom v več kot 90 držav po svetu. Njena proizvodnja je v letu 2012 znašala 3,5 mio kosov velikih gospodinjskih aparatov. Skupina Gorenje dosega 3% tržni delež na trgu gospodinjskih aparatov v Evropi; 90% proizvodov proda pod lastnimi blagovnimi znamkami.

12 Organizacijska struktura**12.1 Kratek opis skupine in izdajateljevega položaja v njej**

Izdajatelj Gorenje, d.d., je krovno podjetje in ustanovitelj oziroma neposredni ali posredni lastnik odvisnih družb Skupine Gorenje.

Družbe Skupine so razdeljene v tri področja, in sicer:

področje Dom, področje Ekologija in področje Portfeljske naložbe. Področje Dom sestavljajo proizvodne in trgovske družbe. Proizvodnja gospodinjskih aparatov se odvija v družbi Gorenje, d.d., Mora Moravii s r.o., Češka Republika, družbi Gorenje aparati za domačinstvo, d.o.o., Srbija, družbi Gorenje Home, d.o.o., Zaječar, Gorenje Tiki, d.o.o., Srbija. Poleg tega je v področju Dom še dve podpora proizvodna družba Gorenje I.P.C., d.o.o.,... Med pomembnejšimi družbami v področju Dom je potrebno izpostaviti še nizozemsko Skupino Atag, kot pomembnega ponudnika Aparatov za dom. In pa švedsko družbo Asko AB, ki opravlja funkcije razvoja gospodinjskih aparatov. Ostale družbe področja so trgovske družbe.

Področje Ekologije sestavljajo družbe, ki se ukvarjajo z ekologijo- predvsem z odstranjevanjem odpadkov in njihovo predelavo.

Področje Portfeljske naložbe sem spadajo podjetja, ki se ukvarjajo strojogradnjo, izdelki in storitvami v povezavi z energetiko, obnovljivih virov energije in učinkovite rabe energije, izvedeni inženiring, prodaja in zastopstvo medicinske opreme, IT gostinska dejavnost in hotelirstvo.

12.2 Seznam odvisnih podjetij izdajatelja

Skupino Gorenje so na dan 31.12.2012 poleg **krovne družbe Gorenje, d.d.** sestavljale tudi naslednje odvisne in skupaj obvladovane družbe.

Družbe, delujoče v Sloveniji		Lastniški delež (v %)	Področje
1.	Gorenje I.P.C., d.o.o., Velenje	100,00	DOM
2.	Gorenje GTI, d.o.o., Velenje ¹	100,00	PN
3.	Gorenje Notranja oprema, d.o.o., Velenje ²	99,98	PN
4.	Gorenje Gostinstvo, d.o.o., Velenje	100,00	PN
5.	ENERGYGOR, d.o.o., Velenje	100,00	PN
6.	KEMIS, d.o.o., Vrhnika	99,984	PN
7.	Gorenje Orodjarna, d.o.o., Velenje	100,00	PN
8.	ZEOS, d.o.o., Ljubljana	51,00	EKO
9.	SUROVINA, d.d., Maribor	99,984	EKO
10.	INDOP, d.o.o., Šoštanj	100,00	PN
11.	ERICo, d.o.o., Velenje	51,00	EKO
12.	Gorenje design studio, d.o.o., Velenje	52,00	Dom
13.	PUBLICUS, d.o.o., Ljubljana	50,992	EKO

gorenje

Skupina Gorenje

14.	EKOGOR, d.o.o., Jesenice	99,984	EKO
15.	Gorenje GAIO, d.o.o., Šoštanj	100,00	PN
16.	Gorenje GSI, d.o.o., Ljubljana	100,00	Dom
17.	Gorenje Kuhinje, d.o.o., Ljubljana ²	100,00	Dom
18.	Gorenje Keramika, d.o.o. ²	100,00	Dom

Družbe, delujoče v tujini		Lastniški delež (v %)	Divizija
19.	Gorenje Beteiligungsgesellschaft m.b.H., Avstrija	100,00	Dom
20.	Gorenje Austria Handelsgesellschaft m.b.H., Avstrija	100,00	Dom
21.	Gorenje Vertriebsgesellschaft m.b.H., Nemčija	100,00	Dom
22.	Gorenje Körting Italia S.r.l., Italija	100,00	Dom
23.	Gorenje France S.A.S., Francija	100,00	Dom
24.	Gorenje BELUX S.a.r.l., Belgija	100,00	Dom
25.	Gorenje Espana, S.L., Španija	100,00	Dom
26.	Gorenje UK Ltd., Velika Britanija	100,00	Dom
27.	Gorenje Skandinavien A/S, Danska	100,00	Dom
28.	Gorenje AB, Švedska	100,00	Dom
29.	Gorenje OY, Finska	100,00	Dom
30.	Gorenje AS, Norveška	100,00	Dom
31.	Gorenje spol. s r.o., Češka republika	100,00	Dom
32.	Gorenje real spol. s r.o., Češka republika	100,00	Dom
33.	Gorenje Slovakia s.r.o., Slovaška republika	100,00	Dom
34.	Gorenje Budapest Kft., Madžarska	100,00	Dom
35.	Gorenje Polska Sp. z o.o., Poljska	100,00	Dom
36.	Gorenje Bulgaria EOOD, Bolgarija	100,00	Dom
37.	Gorenje Zagreb, d.o.o., Hrvaška	100,00	Dom
38.	Gorenje Skopje, d.o.o., Makedonija	100,00	Dom
39.	Gorenje Commerce, d.o.o., Bosna in Hercegovina	100,00	Dom
40.	Gorenje, d.o.o., Srbija	100,00	Dom
41.	Gorenje Podgorica, d.o.o., Črna gora	99,972	Dom
42.	Gorenje Romania S.R.L., Romunija	100,00	Dom
43.	Gorenje aparati za domačinstvo, d.o.o., Srbija	100,00	Dom
44.	Mora Moravia s r.o., Češka republika	100,00	Dom
45.	Gorenje - kuchyně spol. s r.o., Češka republika	100,00	Dom
46.	Kemis-Termoclean, d.o.o., Hrvaška	99,984	Eko
47.	Kemis - BH, d.o.o., Bosna in Hercegovina	99,984	Eko
48.	Gorenje Studio, d.o.o., Srbija	100,00	Dom
49.	Gorenje Gulf FZE, Združeni arabski emirati	100,00	Dom
50.	Gorenje Tiki, d.o.o., Srbija	99,982	Dom
51.	Gorenje Istanbul Ltd., Turčija	100,00	Dom
52.	Gorenje TOV, Ukrajina	100,00	Dom
53.	ST Bana Nekretnine, d.o.o., Srbija	100,00	Eko
54.	Kemis d.o.o. Valjevo, Srbija	99,984	Eko
55.	Kemis – SRS d.o.o., Bosna in Hercegovina	99,984	Eko
56.	ATAG Europe BV, Nizozemska	100,00	Dom
57.	ATAG Nederland BV, Nizozemska	100,00	Dom
58.	ATAG België NV, Belgija	100,00	Dom

gorenje

Skupina Gorenje

59.	ATAG Financiele Diensten BV, Nizozemska	100,00	Dom
60.	ATAG Financial Solutions BV, Nizozemska	100,00	Dom
61.	Intell Properties BV, Nizozemska	100,00	Dom
62.	ATAG Special Product BV, Nizozemska	100,00	Dom
63.	Gorenje Nederland B.V., Nizozemska	100,00	Dom
64.	Gorenje Kazakhstan, TOO, Kazakhstan	100,00	Dom
65.	Gorenje kuhinje, d.o.o., Ukrajina	70,00	Dom
66.	»Euro Lumi & Surovina« SH.P.K., Kosovo	50,992	Eko
67.	OOO Gorenje BT, Rusija	100,00	Dom
68.	Gorenje GTI, d.o.o., Srbija	100,00	PN
69.	Asko Appliances AB, Švedska	100,00	Dom
70.	Asko Hvidevarer AS, Norveška	100,00	Dom
71.	AM Hvidevarer A/S, Danska	100,00	Dom
72.	Asko Appliances Inc, Združene države Amerike	100,00	Dom
73.	Asko Appliances Pty, Avstralija	100,00	Dom
74.	Asko Appliances OOO, Rusija	100,00	Dom
75.	»Gorenje Albania« SHPK, Albanija	100,00	Dom
76.	Gorenje Home Zaječar, Srbija	100,00	Dom
77.	ORSES d.o.o., Beograd, Srbija	100,00	EKO
78.	Gorenje Ekologija, d.o.o., Stara Pazova, Srbija	100,00	EKO
79.	Gorenje Corporate GmbH, Avstrija ³	99,992	Dom
80.	Cleaning sistem S, d.o.o., Srbija ³	50,992	PN
81.	Zeos Ekos-sistem d.o.o., Bosna in Hercegovina ³	99,00	EKO

Opomba: **Dom** – PODROČJE DOM, **Eko**–PODROČJE EKOLOGIJA, **PN**– PODROČJE PORTFELJSKE NALOŽBE

Opombe:

1 Dne 30.5.2012 je Okrožno sodišče v Celju izdalo sklep o vpisu oddelitve pri družbi Gorenje GTI, d.o.o. in o vpisu ustanovitve nove družbe Gorenje GSI, trgovina na debelo in drobno, d.o.o. Družba je v 100 % lasti družbe Gorenje, d.d.

2 Dne 29.5.2012 je Okrožno sodišče v Celju izdalo sklep o vpisu oddelitve pri družbi Gorenje Notranja oprema, d.o.o. in vpisu ustanovitve novih družb Gorenje Kuhinje, d.o.o. in Gorenje Keramika, d.o.o. Družbi sta v 100 % lasti družbe Gorenje, d.d.

3 Ustanovljene družbe v letu 2012.

13 Premoženje in oprema

13.1 Obstoječa opredmetena stalna sredstva

Skupina Gorenje in izdajatelj Gorenje, d.d. sta v letih 2012, 2011 in 2010 posedovala naslednja opredmetena stalna sredstva.

Skupina Gorenje

v TEUR	2012	2011	2010
Zemljišča	40.879	49.405	50.391
Zgradbe	144.625	165.814	166.489
Proizvajalna in druga oprema	118.341	133.190	141.197
Nepremičnine, naprave in oprema v gradnji in izdelavi	37.326	10.431	17.323
Skupaj	341.171	358.840	375.400

Izdajatelj Gorenje, d.d.

v TEUR	2012	2011	2010
Zemljišča	20.365	20.365	20.365
Zgradbe	52.335	55.330	57.843
Proizvajalna in druga oprema	61.628	73.000	77.844
Nepremičnine, naprave in oprema v gradnji in izdelavi	12.420	4.063	1.812
Skupaj	146.748	152.758	157.864

13.2 Opis okoljskih problemov, ki lahko vplivajo na rabo opredmetenih stalnih sredstev

Z zastavljenimi aktivnostmi na področju okoljskega ravnanja zmanjšujemo negativne vplive na okolje skozi vse procese našega delovanja. Okoljski vidik upoštevamo pri razvoju izdelkov za dom, v proizvodnih procesih ter v fazah ravnanja z izdelki po izteku njihove življenjske dobe. Poleg tega s hčerinskimi družbami iz poslovnega področja Ekologija izvajamo celovite storitve ravnanja z odpadki. Smo tudi ponudnik storitev in izdelkov s področja obnovljivih virov energije in učinkovite rabe energije (sončne elektrarne, kogeneracija, energetska pogodbeništvu za izboljšanje energetske učinkovitosti zgradb ali energetskih sistemov ...).

Temeljni cilji okoljskega ravnanja, ki jim sledimo, so:

- racionalizacija rabe surovin in energije,
- zmanjševanje količine nastalih odpadkov,
- izboljševanje učinkov sortiranja in predelave odpadkov,
- zmanjševanje vseh vrst emisij, s posebnim poudarkom na odpadnih vodah,
- stalno izobraževanje in usposabljanje vseh zaposlenih za izboljševanje kakovosti dela in
- dvig njihove okoljske zavesti,
- stalno izboljševanje komunikacije s kupci, lastniki, zaposlenimi, lokalno skupnostjo in širšo javnostjo,
- večanje konkurenčnosti ter širitev področij in oblik dejavnosti.

Zmanjševanje vplivov na okolje izvajamo v skladu z zahtevami standarda ISO 14001 in evropske Uredbe EMAS. Podrobnejše rezultate okoljskega poslovanja vsako leto objavimo v verificirani Okoljski izjavi EMAS na korporativni spletni strani www.gorenjegroup.com.

Sistemi ravnanja z okoljem v posameznih podjetjih v Skupini Gorenje ISO 14001 EMAS

	ISO14001	EMAS
Gorenje, d. d., Lokacija Velenje	da	da
Gorenje, d. d., Lokacija Šoštanj	da	da
Gorenje, d. d., Lokacija Rogatec	da	da
Gorenje, IPC, d. o. o., Lokacija Velenje	da	da
Gorenje, IPC, d. o. o., Lokacija Šoštanj	da	da
Gorenje Orodjarna, d. o. o.	da	ne
Gorenje GAIO, d. o. o.	da	ne
Gorenje, Valjevo, d. o. o.	da	ne
KEMIS, d. o. o.	da	ne

V matični družbi, kjer poteka največji delež proizvodnih aktivnosti, in hčerinskem podjetju Gorenje I. P. C. skozi organizacijske ukrepe in nenehno posodabljanje tehnoloških procesov zmanjšujemo porabo vode ter optimiziramo obremenitve odpadne vode. Dosledno ločujemo vse vrste odpadkov (zberemo več kot 90 % odpadkov, nastalih v teku proizvodnih procesov), ki jih prevzemniki po obdelavi posredujejo v nadaljnjo uporabo. Na področju obvladovanja rabe energije izvajamo zamenjavo (zunanje in notranje) razsvetljave na lokaciji v Velenju.

V tovarni kuhalnih aparatov na Češkem smo v letu 2012 intenzivno nadaljevali z uvajanjem zahtev sistema ravnanja z okoljem po standardu ISO 14001. Največji učinki so bili zabeleženi pri porabi vode, manjše pa so tudi obremenitve odpadnih vod. Dosledno izvajamo ločeno zbiranje odpadkov in tako je skoraj 80 % vseh odpadkov iz podjetja predelanih.

Tudi v proizvodnih podjetjih v Srbiji intenzivno izvajamo aktivnosti za doseganje okoljskih ciljev, najbolj na področju racionalne rabe surovin in energentov (optimizacija tehnoloških postopkov, redno spremljanje vseh vitalnih parametrov, iskanje učinkovitejših kemikalij za uporabo v tehnoloških postopkih), zmanjševanja količin nastalih odpadkov in doslednega ločevanja odpadkov. Okoljski vplivi se redno spremljajo v skladu z zakonskimi zahtevami in v letu 2012 zakonsko določene meje niso bile presežene.

14 Poslovanje in finančni pregled

14.1 Poslovni rezultati

14.1.1 Analiza poslovanja za leta 2012, 2011 in 2010 in polletja 2013

Uspešnost poslovanja Skupine Gorenje v letih 2012, 2011, 2010 in polletja 2013

Polletje 2013

V prvi polovici leta 2013 je Skupina dosegla 590,1 mio EUR konsolidiranih prihodkov od prodaje, kar je 2,7 % manj kot v enakem obdobju lanskega leta. Nižji obseg poslovnih aktivnosti je posledica nižjega obsega poslovnih aktivnosti področij Ekologija (-11,8 %) in Portfeljske naložbe (-27,5 %). Področje Dom je doseglo 0,9 % rast prihodkov od prodaje, kljub nepredvidljivim razmeram na Evropskih trgih (-1,2 % padec količinske prodaje v Evropi, Skupina Gorenje beleži povečanje tržnega deleža iz 3,27 % v prvi polovici leta 2012 na 3,56 % v prvi polovici leta 2013). Ob izločitvi vpliva sprememb deviznih tečajev je znašala organska rast področja Dom +1,4 %.

Višji obseg poslovnih aktivnosti smo dosegli na večini prodajnih trgov, še zlasti v Ukrajini, Rusiji, Hrvaški, Bolgariji, Romuniji, Kitajski, Nemčiji. Trgov z manjšim obsegom poslovnih aktivnosti je manj: Nizozemska, Španija, Češka, Italija, Slovaška, Avstralija.

2012

Skupina Gorenje je v letu 2012 dosegla 1.263,1 milijona EUR konsolidiranih prihodkov od prodaje. Glede na lansko leto smo ustvarili 18,7 milijona EUR oziroma 1,5 % manj konsolidiranih prihodkov od prodaje. V zadnjem četrtletju leta 2012 je Skupina dosegla 333,6 milijona EUR konsolidiranih prihodkov od prodaje, kar je 2,2 % več kot v enakem obdobju lanskega leta. Višji obseg poslovnih aktivnosti smo dosegli na večini prodajnih trgov, še zlasti v Rusiji, ZDA, Ameriki, Sloveniji, Poljski, Slovaški, Hrvaški, Kitajski in Nemčiji. Trgov z manjšim obsegom poslovnih aktivnosti v zadnjem četrtletju 2012 glede na četrto četrtletje 2011 je bistveno manj: Srbija, Češka, Nizozemska. Pomembno je, da na teh trgih Skupina beleži nižji padec obsega poslovnih aktivnosti, kot je znašal dejanski padec posameznih trgov. Sprejeti ukrepi na področju prodaje že deloma kažejo rezultate v zadnjem četrtletju 2012.

Geografska struktura prodaje pokaže, da smo:

- na področju zahodne Evrope imeli v letu 2012 glede na leto 2011 manjši obseg prodaje predvsem zaradi prodaje na Nizozemskem, v Franciji in Italiji, medtem ko smo na trgih Nemčije in Skandinavije beležili rast; trend manjšega obsega prodaje se je v zadnjem četrtletju preobrnil in v zahodni Evropi smo dosegli praktično enak obseg prodaje kot v zadnjem četrtletju 2011,
- na področju vzhodne Evrope imeli manjši obseg prodaje, predvsem zaradi izpada posla z vojaškimi vozili. Brez upoštevanja posla vojaških vozil se je obseg poslovnih aktivnosti Skupine na teh trgih povečal. Večji obseg prodaje smo beležili na trgih Rusije, Ukrajine, Poljske, Slovaške, Hrvaške, manjši obseg prodaje pa na trgih Slovenije, Češke, Srbije, Romunije. Pomembno je, da je področje vzhodne Evrope v zadnjem četrtletju leta 2012 doseglo skoraj 3-odstotno rast obsega prodaje glede na prodajo zadnjega četrtletja v letu 2011. Glavni generatorji rasti prodaje v zadnjem četrtletju leta 2012 so bile prodajne aktivnosti v okviru poslovnega področja Dom na trgih Rusije, Ukrajine, Slovenije, Slovaške in Poljske,
- povečali prodajo izven Evrope (na področjih t. i. ostalega sveta) tako v primeru primerjave letnega obsega (5,5 % rast) kakor tudi v primerjavi prodaje v zadnjih četrtletjih (5,5 % rast). Povečali smo predvsem naše prodajne aktivnosti v okviru poslovnega področja Dom na trgih Avstralije, Amerike in Kitajske.

Dosežena struktura prihodkov po poslovnih področjih pokaže, da se je:

gorenje

Skupina Gorenje

- z zmanjšanjem deleža prodaje v okviru področja Portfeljske naložbe (z izločitvijo energetskega poslovnega področja v letu 2011) povečal pomen osnovne dejavnosti (področje Dom) v strukturi prihodkov Skupine. Tako področje Dom na letni ravni kot tudi v zadnjem četrletju leta 2012 predstavlja že skoraj 85 % vseh prihodkov v strukturi prodaje celotne Skupine.

Razvoj vplivov na dobičhodkov v strukturi prodaje celoti

V MEUR	Razvoj
EBIT 2011	43,6
Prispevek za kritje na ravni stroškov blaga in materiala	17,4
Stroški storitev	-5,7
Stroški dela	-6,7
Stroški amortizacije	2,2
Drugi poslovni odhodki	3,6
Drugi poslovni prihodki	-9,5
EBIT 2012	44,9

Poslovni izid iz poslovanja (EBIT): v letu 2012 smo dosegli pozitiven EBIT v višini 44,9 milijona EUR. Glede na leto 2011 je EBIT za 1,3 milijona EUR oziroma 3,0 % višji in je posledica boljšega zadnjega četrletja, ko je EBIT glede na enako obdobje v letu 2011 boljši za 9,5 milijona EUR.

Glavni razlogi za to so:

- izboljšanje obsega prodaje v poslovnem področju Dom, v okviru katerega smo v zadnjem četrletju 2012 zabeležili skoraj 7-odstotno rast. Rasli smo na praktično vseh geografskih področjih (V in Z Evropa, ostali svet) kljub zaostrenim razmeram, s katerimi se soočajo predvsem evropski trgi,
- izboljšanje prispevka za kritje na ravni stroškov blaga in materiala predvsem zaradi ugodnejših zakupov materialov in surovin, ugodnejših nakupov trgovskega blaga (proizvodov, ki niso iz lastnih proizvodnih lokacij) ter zaradi izboljšanja prodajne strukture (geografske in izdelčne).

Neugodno je na razvoj poslovnega izida iz poslovanja (EBIT) vplivalo:

- gibanje stroškov storitev, ki so porasli za 2,8 % oziroma 5,7 milijona EUR glede na lansko leto ob za 1,5 % nižjih konsolidiranih prihodkih od prodaje. Med stroški storitev najbolj izstopajo stroški za transportne in logistične storitve: omenjeni stroški so porasli za 16,0 % oziroma 6,8 milijona EUR, predvsem zaradi porasta maloprodajnih cen pogonskih goriv in spremenjene geografske strukture prodaje po državah ter nadaljnjih stroškovnih pritiskov,
- gibanje stroškov dela, ki so porasli glede na leto 2011 za 2,7 % ali 6,7 milijona EUR. Porast stroškov dela je predvsem v povečanju števila zaposlenih zaradi proizvodnje varnostnih zalog izdelkov, ki je potrebna zaradi selitve proizvodnih procesov v smeri sever – jug (Švedska – Slovenija, Finska – Češka, Slovenija – Srbija). Stroški dela so bili višji tudi zaradi nezmožnosti kratkoročnega prilagajanja stroškov dela v času, ko proizvodne kapacitete niso polno zasedene, toge delovne zakonodaje, negativno pa je nanje vplivala tudi nenapovedana zaustavitev dela (stavka) na lokaciji v Velenju.

2011

Skupina Gorenje se je zaradi zelo zaostrenih razmer v celotnem letu 2011, predvsem v njegovem zadnjem četrletju, srečevala z zmanjšanjem **obsega prodaje** in s spremembami njene geografske in proizvodne strukture, kar je negativno vplivalo na vse ravni dobičkonosnosti poslovanja. Poleg obsega in strukture prodaje je na dobičkonosnost Skupine Gorenje močno vplivala **rast cen surovin in materiala**. Rast iz druge polovice leta 2010 se je stopnjevala do avgusta 2011 in se v nadaljevanju leta umirila na visokih ravneh iz začetka septembra 2011.

Primerljivost letnih in četrletnih **informacij o uspešnosti poslovanja** v primerjavi z letom 2010 je močno okrnjena zaradi vključitve Skupine Asko v avgustu 2010 in izključitve družbe Istrabenz Gorenje v juliju 2011. Za doseganje primerljivosti so omenjene informacije vselej prikazane tudi brez učinkov vključitve Skupine Asko in izključitve družbe Istrabenz Gorenje.

Z enakimi izzivi okolja, ob zgodovinsko majhnem obsegu prodaje v prvem četrletju leta in zaradi v začetku leta začelih aktivnosti poslovne integracije v Skupino Gorenje, se je srečala tudi **Skupina Asko**. Zaradi tega je v letu 2011 poslovala z negativnim čistim poslovnimi izidom, ki bo glede na načrtovane vrednosti dosegel pozitivno raven že v letu 2012.

Prihodki od prodaje Skupine Gorenje so v letu 2011 s 1.288,1 milijona evrov dosegli za 66,2 milijona evrov ali 5,4 % višjo primerljivo raven kot v letu 2010. V zadnjem četrletju je obseg prodaje

v primerjavi s primerljivim četrletjem leta 2010 zrasel za 8,7 milijona evrov ali +2,7 %, kar pomeni izboljšanje dinamike rasti iz tretjega četrletja tekočega leta.

Doseženi **geografska in divizijska struktura** prodaje pokažeta, da je Skupina Gorenje:

- z vključitvijo Skupine Asko povečala delež prodaje v Zahodni Evropi in preostalem svetu (ZDA, Avstralija), in to predvsem v višjih cenovnih področjih prodaje,
- zmanjšala obseg prodaje na geografskih območjih z večjimi donosi (Jugovzhodna in Vzhodna Evropa), na kar je vplivala tudi izločitev poslov segmenta Energetika,

2010

Prihodki od prodaje zadnjega četrletja leta 2010 so s 54,6 milijona evrov ali 17-odstotno rastjo pred učinkom zaradi prevzema Skupine Asko še utrdili pomembno rast prodaje v vseh četrletjih leta 2010. Tako je Skupina Gorenje dosegla 1.382,2 milijona evrov prihodkov od prodaje ali 196,2 milijona evrov (+16,5 odstotka) več od leta 2009. Primerljivo, po izključitvi učinkov Skupine Asko, je prodaja dosegla 1.315,8 milijona evrov ali 129,9 milijona evrov (+11 odstotkov) več od dosežene leta 2009.

V zadnjem četrletju leta 2010 je bila Skupina Gorenje še uspešnejša, saj je pred učinki Skupine Asko s 54,6 milijona evrov rasti (+17 odstotkov) dosegla 374,7 milijona evrov prodaje in po učinku Skupine Asko s 96,2 milijona evrov rasti (+30,1 odstotka) 416,4 milijona evrov prodaje.

Poslovni izid iz poslovanja (EBIT) Skupine Gorenje je v letu 2010 dosegel 56,4 milijona evrov in se v primerjavi z letom 2009 izboljšal za 44,3 milijona evrov. Pomembno se je izboljšala tudi EBIT marža, in sicer z 1 na 4,1 odstotka. Pred učinkom Skupine Asko je Skupina dosegla 41,3 milijona evrov EBIT in ga v primerjavi s preteklim letom izboljšala za 29,2 milijona evrov.

V letu 2010 je Skupina Gorenje dosegla čisti poslovni izid v višini 20 milijonov evrov in ga v primerjavi z letom 2009 izboljšala za 32,3 milijona evrov ali primerljivo, pred učinki Skupine Asko, za 23 milijonov evrov. Učinek obdavčitve iz naslova davka od dohodka in odloženih davkov smo v primerjavi z letom 2009 znižali na raven 2,4 milijona evrov (-16,3 odstotka) ali pred učinkom Skupine Asko na raven 3,3 milijona evrov (+13,5 odstotka).

14.1.2 Bistvene materialne spremembe v neto prodaji

Na primerljivost posameznih kategorij dobičkonosnosti, finančnega položaja in denarnega toka Skupine Gorenje vpliva materialno prodaja lastni denarnega toka Skžbi Istrabenz Gorenje v juliju 2011 in s tem izstop iz poslovnega segmenta Energetika v okviru nekdanje divizije Ekologija, energetika in storitve.

14.1.3 Informacije o vsaki vladni, ekonomski, monetarni politiki, ki so bistveno vplivale na poslovanje podjetja

Nekatere izmed družb Skupine Gorenje s sedežem v Sloveniji, vključno z matično družbo, izdajateljem, družbo Gorenje, d.d., so v letu 2009 koristile ukrepe, ki sta jih sprejela Državni zbor Republike Slovenije ali Vlada Republike Slovenije za blaženje posledic finančne in gospodarske krize. Med njimi smo koristili ukrep delnega subvencioniranja polnega delovnega časa, delno povračilo izplačanih nadomestil plač delavcem na začasnem čakanju na delo in povračila stroškov usposabljanja ter jamstveno shemo RS. Izdajatelj je konec leta 2011 odplačal posojila iz naslova jamstvene sheme državi, vse od leta 2010 dalje pa izdajatelj ne koristi nobenih ukrepov, ki sta jih sprejela Državni zbor Republike Slovenije ali Vlada Republike Slovenije.

Skupina Gorenje je pri oblikovanju ukrepov, ki sta jih sprejela Državni zbor Republike Slovenije in Vlada Republike Slovenije za blaženje finančne in gospodarske krize, odigrala pomembno vlogo kot pobudnik sistemskih rešitev za ohranjanje delovnih mest in ostalih ukrepov blaženja posledic krize.

15 Kapitalska sredstva

15.1 Informacije o kapitalskih sredstvih izdajatelja

15.1.1 Naložbe v deleže podjetij

Kapitalska sredstva Gorenja, d.d. zajemajo neposredne naložbe v deleže v TEUR

	Naložbe na dan 31.12.2012	Naložbe na dan 31.12.2011	Naložbe na dan 31.12.2010
Gorenje I.P.C., d.o.o., Velenje	377	377	377
Gorenje design studio, d.o.o., Velenje	260	260	260
ERICo, d.o.o., Velenje	256	256	256
ENERGYGOR, d.o.o., Velenje	58	58	58
Gorenje Notranja oprema, d.o.o., Velenje	0	18.215	18.215
Gorenje Keramika, d.o.o., Velenje	4.990	0	0
Gorenje Kuhinje, d.o.o., Velenje	0	0	0
Gorenje GTI, d.o.o., Velenje	3.934	8.795	8.795
Gorenje GSI, d.o.o., Ljubljana	4.861	0	0
Gorenje Gostinstvo, d.o.o., Velenje	5.958	5.958	5.958
Gorenje Orodjarna, d.o.o., Velenje	3.038	3.038	3.038
Indop, d.o.o., Šoštanj	1.000	1.000	1.000
Gorenje GAIO, d.o.o., Šoštanj	0	1.000	1.000
Kemis, d.o.o., Radomlje	0	0	2.553
Gorenje Surovina, d.o.o., Maribor	23.490	23.490	18.938
ZEOS, d.o.o., Ljubljana	242	242	242
Istrabenz Gorenje inženiring, d.o.o., Ljubljana	0	0	7.249
Gorenje Projekt, d.o.o., Velenje	0	0	463
Gorenje Zagreb, d.o.o., Hrvaška	17.230	17.230	14.553
ST Bana Nekretnine, d.o.o., Srbija	50	50	50
Gorenje Tiki, d.o.o., Srbija	23.306	17.306	12.697
Gorenje Ekologija, d.o.o., Srbija	2	2	0
Gorenje Home, d.o.o., Srbija	3.001	3.001	0
Gorenje Skopje, d.o.o., Makedonija	538	538	538
Mora Moravia s r.o., Češka republika	8.750	8.750	8.750
Gorenje Nederland BV, Nizozemska	131.106	131.106	131.106
Skupaj	232.447	240.672	238.096

Spremembe neposrednih naložb izdajatelja Gorenja, d.d. v odvisnih družbah Skupine Gorenje.

Leto 2012

Povečanje naložb v odvisne družbe v Skupini se nanaša na:

- dokapitalizacijo odvisne družbe Gorenje Tiki, d.o.o., Srbija v višini 6.000 TEUR,
- dokup (manjšinskih) deležev odvisne družne Gorenje Notranja oprema, d.o.o., od tretjih oseb v višini 13 TEUR.

Med letom 2012 so bile največje spremembe v neposrednih deležih izdajatelja v naložbo družbe Gorenje Notranja Oprema, d.o.o.. Glede na 31.12.2011 se je ta kot že prej omenjeno povečala za dokup manjšinskega deleža 13 TEUR, nato se je družba razdelila še na dve novi družbi, in sicer družbo Gorenje Keramika, d.o.o. v višini 4.099 TEUR in družbo Gorenje Kuhinje, d.o.o. v višini 13.078 TEUR.

Sledila slabitev finančne naložbe v odvisno družbo Gorenje Notranja oprema, d.o.o., v višini 160 TEUR, v odvisno družbo Gorenje Kuhinje, d.o.o., v višini 13.078 TEUR in v odvisno družbo Gorenje GAIO, d.o.o., v višini 1.000 TEUR.

Leto 2011

Povečanje naložb v odvisne družbe v Skupini se nanaša na:

- dokapitalizacijo odvisne družbe Gorenje Surovina, d.o.o., Maribor, v višini 4.552 TEUR,
- dokapitalizacijo odvisne družbe Gorenje Zagreb, d.o.o., v višini 2.677 TEUR,
- dokapitalizacijo odvisne družbe Gorenje Tiki, d.o.o., Srbija za 4.609 TEUR,
- ustanovitev odvisne družbe Gorenje Home, d.o.o., Srbija v višini 3.001 TEUR,
- ustanovitev odvisne družbe Gorenje Ekologija, d.o.o., Srbija v višini 2 TEUR.

Odvisna družba Gorenje Projekt, d.o.o., Velenje se je zaradi sorazmernega lastništva prenesla med pridružene družbe v višini 463 TEUR. Zmanjšanje naložb v odvisne družbe v Skupini se nanaša na prodajo odvisnih družb Istrabenz Gorenje inženiring, d.o.o., Ljubljana, Publicus, d.o.o., Ljubljana in Kemis, d.o.o., Radomlje. Pri prodaji je bil ustvarjen dobiček v višini 3.306 TEUR, ki je prikazan med finančnimi prihodki iz naslova prodaje odvisnih družb.

Leto 2010

Povečanje naložb v odvisne družbe v Skupini se nanaša na:

- ustanovitev odvisne družbe GAIO d.o.o., Šoštanj, v višini 1.000 TEUR,
- dokapitalizacijo odvisne družbe Kemis, d.o.o., Radomlje, v višini 1.200 TEUR,
- povečanje deleža v odvisni družbi Gorenje Surovina, d.o.o., Maribor, za 6.902 TEUR (iz 51,00 % na 72,46 %)
- dokapitalizacijo odvisne družbe Istrabenz Gorenje inženiring, d.o.o., Ljubljana, v višini 1.494 TEUR,
- dokapitalizacijo odvisne družbe Gorenje Projekt, d.o.o., Velenje, v višini 376 TEUR,
- povečanje deleža v odvisni družbi Gorenje Tiki, d.o.o., Srbija za 1.750 TEUR.

Prenos se nanaša na naložbo v odvisno družbo Gorenje Tiki d.o.o. - v likvidaciji, Ljubljana, v višini 7.001 TEUR, ki je od 01.08.2010 v likvidaciji in razporejena med druga kratkoročna sredstva.

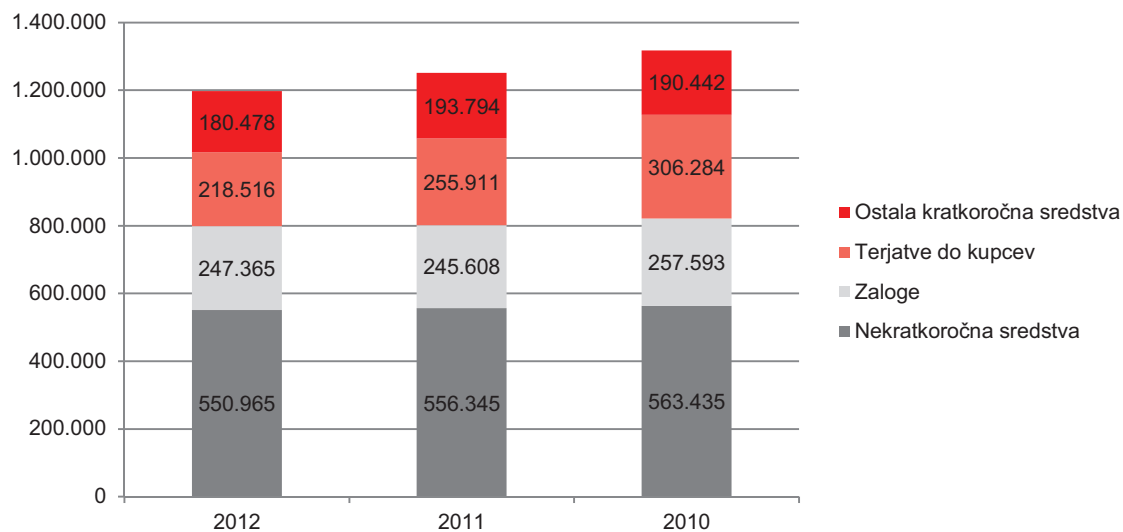
15.1.2 Sredstva izdajatelja glede na ročnost

Vrednost dolgoročnih sredstev Skupine Gorenje se je v letu 2012 v primerjavi z letom 2011 zmanjšala za 5.380 TEUR.

Zmanjšala se je tudi vrednost kratkoročnih sredstev, in sicer za 48.954 TEUR evrov glede na stanje konec leta 2011. Glavni razlog za to je v zmanjšanju terjatev do kupcev (za 37,4 milijona evrov) in denarja (za 46,1 milijona evrov) kot posledica protikriznih ukrepov skupine in padca prodaje.

V strukturi sredstev je delež nekratkoročnih sredstev znašal 46,0 odstotka in se je v primerjavi z **letom prej povečal za 1,6 odstotne točke.**

Struktura sredstev Skupine Gorenje v TEUR



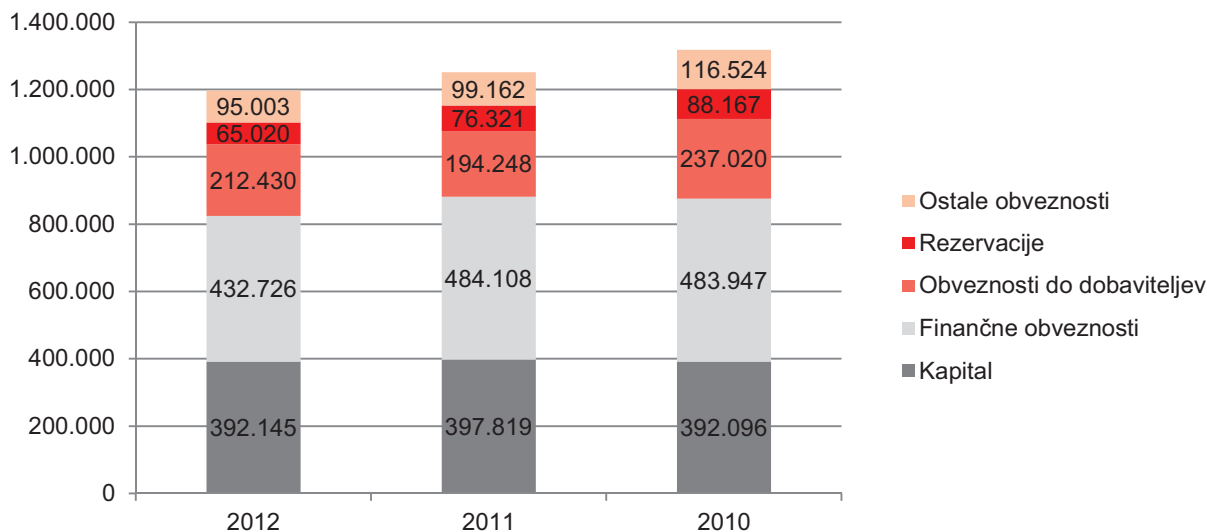
15.2 Razlaga virov in zneskov ter opis finančnih tokov

15.2.1 Razlaga virov

Kapital Skupine Gorenje je konec leta 2012 obsegal 392.145 TEUR in se je v primerjavi s koncem leta 2011 zmanjšal za 5.674 TEUR oziroma za 1,4 odstotka. V strukturi obveznosti do virov znaša delež kapitala 32,8 odstotka in se je povečal za odstotek glede na leto 2011.

Kratkoročne obveznosti do dobaviteljev so se zmanjšale za 12.741 TEUR. Njihov delež v strukturi obveznosti do virov sredstev pa se je povečal za 0,7 odstotka.

Struktura obveznosti do virov Skupine Gorenje v TEUR



15.2.2 Opis denarnih tokov

V preteklosti smo v Skupini Gorenje izkoriščali priložnosti, ki so se ponujale na trgu, v obliki relativno ugodnih posojilnih pogojev in solidnih potencialnih stopenj rasti znotraj panoge na nekaterih razvijajočih se trgih.

Prosti denarni tok (v MEUR)

	2012	2011	2010
Čisti poslovni izid	0,3	8,1	20,0
+ Amortizacija	47,0	49,7	52,2
= Čisti denarni tok	47,3	57,8	72,2
- Capex	-60,7	-47,5	-44,7
+ Dezinvestiranje	11,4	4,4	4,5
Naložbe v čista obratna sredstva	45,7	16,5	-14,2
- Sprememba zalog	-8,1	11,4	-6,0
- Sprememba terjatev so kupcev	31,7	28,2	-25,3
- Sprememba obveznosti do dobaviteljev	22,1	-23,1	17,1
Prosti denarni tok/ožji	43,7	31,2	17,8

Opomba: Postavke prostega denarnega toka za leti 2012 in 2011 so izračunani iz razlike stanj brez izključenih družb ustavljenega poslovanja

V celotnem letu 2012 smo realizirali za 43,7 milijona EUR pozitivnega **prostega denarnega toka**, kar je za 12,5 milijona več kot v letu 2011. Na višji prosti denarni tok je pozitivno vplivalo predvsem znižanje terjatev do kupcev (v znesku 31,7 milijona EUR), medtem ko je povečanje investicij, ki so v celoti posledica pospešenega izvajanja procesa selitev proizvodnje, negativno vplivalo na prosti denarni tok.

V letu 2012 smo dezinvestirali poslovno nepotrebno premoženje po knjigovodski vrednosti 11,4 milijona EUR, pri čemer smo realizirali približno 1,7 milijona EUR bruto dobička. Največja nepremičnina, ki smo jo odprodali, je poslovno-distribucijski center v Zagrebu. V letu 2012 smo prodali tudi več manjših poslovno nepotrebni nepremičnin na Hrvaškem, v Rusiji, Češki republiki, Bosni in Hercegovini ter Sloveniji. Po izteku poslovnega leta smo uspeli odprodati tudi poslovno-distribucijski center v Ljubljani.

Stanje čistih obratnih sredstev ob koncu leta 2012 znaša 261,5 milijona EUR in je za 45,7 milijona EUR nižje od stanja na dan 31. 12. 2011. Pri tem so se **terjatve do kupcev** znižale za 31,7 milijona

EUR glede na stanje na dan 31. 12. 2011. Pozitivno gibanje je posledica vpliva še bolj striktnega obvladovanja kreditnega tveganja in konsistentne izterjave terjatev. Pri tem je pomembno dodati, da smo v zadnjem četrtletju začeli s permanentno odprodajo kakovostnih terjatev do kupcev iz evropskih držav. Skupni stroški prodaje terjatev so glede na ceno virov financiranja v Skupini Gorenje nižji ali enaki, hkrati pa s tem nadaljujemo strategijo razpršitve virov financiranja.

Zaloge so se glede na stanje zalog na dan 31. 12. 2011 povečale za 8,1 milijona EUR. Povečanje zalog je posledica oblikovanja varnostnih zalog gotovih proizvodov na proizvodnih lokacijah v Velenju in Vari na Švedskem za 10,2 milijona EUR glede na stanje na dan 31. 12. 2011. Razlog za povečanje zalog sta načrtovani selitvi proizvodnje na relaciji Vara – Velenje in Velenje – Valjevo, zaradi česar je bilo potrebno ustvariti varnostne zaloge ter višji obseg zalog trgovskega blaga zaradi povečanega nivoja poslovanja na področju dokupnega in dopolnilnega programa (gre za izdelke, s katerimi dopolnjujemo ponudbo izdelkov za dom iz lastne proizvodnje). Sicer smo zaloge surovin in materiala ter polizdelkov ob uspešni uvedbi t. i. vitke proizvodnje na letnem nivoju znižali za 9,3 milijona EUR. S tem smo znižali dobo vezave zalog.

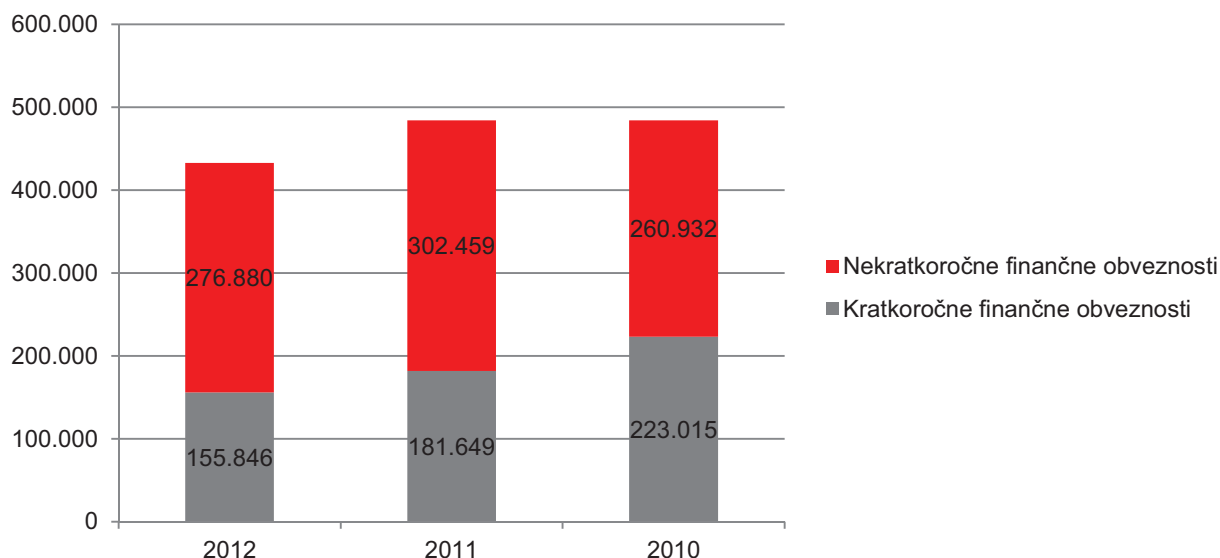
Obveznosti do dobaviteljev so se glede na stanje obveznosti na dan 31. 12. 2011 povečale za 22,1 milijona EUR. Njihovo povišanje je posledica oblikovanja varnostnih zalog gotovih proizvodov v zadnjih mesecih leta kot tudi podaljševanja plačilnih rokov do dobaviteljev.

15.3 Informacije o zahtevah po zadolževanju in strukturi financiranja izdajatelja

Finančne obveznosti v letu 2012 so se v primerjavi z letom 2011 zmanjšale za 25,8 milijona evrov (za 14,3 odstotka), saj smo večino prostega denarnega toka namenili vračilu prejetih kreditov. Finančne obveznosti so ob koncu leta 2012 v strukturi obveznosti do virov pomenile 36,1 odstotka oziroma 2,6 odstotne točke manj kot v letu prej.

Poleg zmanjšanja finančnih obveznosti v letu 2012 zaznavamo pomembno spremembo strukture njihove ročnosti, saj se je delež kratkoročnih finančnih obveznosti zmanjšal, dolgoročnih pa povečal.

Struktura finančnih obveznosti Skupine Gorenje v TEUR



Kratkoročna plačilna sposobnost skupine je zagotovljena z učinkovitim upravljanjem denarnih sredstev in ustrezno višino kreditnih linij za kratkoročno uravnavanje denarnih tokov. Posebna pozornost je namenjena načrtovanju pričakovanih denarnih tokov na ravni Skupine.

gorenje

Skupina Gorenje

Kratkoročno plačilno sposobnost Skupine kakovostno obvladujemo z odobrenimi revolving kreditnimi linijami po družbah Skupine ter denarnimi sredstvi na računih pri poslovnih bankah. Neizkoriščeni del odobrenih kratkoročnih in dolgoročnih kreditnih linij je ob koncu zadnjega četrtrletja 2012 znašal 102,2 milijona EUR, sredstva na računih pa še dodatnih 53,5 milijona EUR.

16 Informacije o trendih

16.1 Strateške usmeritve delovanja Skupine Gorenje

Osnovna strateška usmeritev delovanja Skupine Gorenje je kakovostna in uravnotežena rast obsega poslovnih aktivnosti in pomembno povečanje ravni konkurenčnih sposobnosti v okviru temeljne dejavnosti proizvodnje in prodaje proizvodov za dom in ostalih dejavnosti, kar bo omogočilo njen uspešen razvoj tudi v prihodnosti.

Vizija Skupine Gorenje je postati najbolj izviren, v oblikovanje usmerjen ustvarjalec izdelkov za dom na svetu.

Pri tem je njeno poslanstvo ustvarjanje izvirnih, tehnično dovršenih, vrhunsko oblikovanih ter uporabnikom in okolju prijaznih izdelkov za prijeten dom. Osredotočeni smo v povečevanje zadovoljstva potrošnikov, ob tem pa na družbeno odgovoren način ustvarjamo vrednost za lastnike, zaposlene in druge deležnike družb Skupine Gorenje.

Družbe Skupine Gorenje uresničujejo svoje poslanstvo s spoštovanjem vrednot, ki jih v Skupini gojimo: s Poštenostjo, z Odprtostjo, z Lojalnostjo, s Kreativnostjo in z Ambicioznostjo (POLKA).

Za uresničevanje vizije in poslanstva bomo pri poslovnih aktivnostih osredotočeni na izvajanje petih osnovnih strateških usmeritev.

Povečati prodajo izdelkov z višjo dodano vrednostjo.

Pospeševanje prodaje izdelkov in storitev z visokimi maržami v osnovni dejavnosti s sistemskim pristopom k blagovni znamki, inovacijam in oblikovanju.

Povečati odličnost procesov in stroškovno učinkovitost.

Doseganje procesne odličnosti in s tem stroškovne učinkovitosti na vseh področjih delovanja.

Selitev proizvodnje v države z nižjimi stroški dela.

Pospeševanje aktivnosti nabave v okoljih z nižjimi stroški, selitev proizvodnje izdelkov z nižjo dodano vrednostjo zunaj Slovenije, optimizacija stroškov režijskega dela (zunaj neposredne proizvodnje).

Širitev v poslovne segmente z višjo dodano vrednostjo.

Intenzivna širitev na poslovna področja z višjo donosnostjo v okviru strateških dejavnosti.

Širitev na trge s pričakovanimi visokimi stopnjami rasti.

Usmeritev prodaje na trge z vsaj dvakratno stopnjo rasti povprečja svetovnega bruto domačega proizvoda.

Raziskovalno in razvojne dejavnosti

Skupina Gorenje namerava strateške cilje doseči tudi z vlaganji v raziskave in razvoj. Pri tem Skupina ni odvisna od patentov, licenc, industrijskih, novih proizvodnih procesov, komercialnih ali finančnih pogodb. Izdajatelj pri svojih proizvodih uporablja pretežno svoje znanje, tehnologijo in proizvodne procese.

gorenje

Skupina Gorenje

Skupina Gorenje je v letih 2012, 2011 in 2010 v Raziskave in razvoj skupno vložila 59,6 mio EUR
Raziskovalno razvojni stroški

V TEUR	2010	2011	2012	Skupaj
Gorenje, d.d.	13.091	14.539	11.349	38.979
Asko AB	4.200	4.800	4.200	13.200
Atag Europe B.V.	1.963	1.981	2.071	6.015
Mora Moravia S.r.o.	390	468	503	1.360
Skupina Gorenje	19.644	21.788	18.123	59.554

16.2 Trenutni trendi v panogi gospodinjskih aparatov

Svet: Svetovna rast domačega bruto proizvoda bo na podlagi poročil Združenih narodov po napovedih še vedno precej pod potencialno na 2,4 odstotka v letu 2013 in 3,2 odstotka v letu 2014. Zmerna rast v tem tempu bo za številna gospodarstva pomenila, da ne bodo izterjale hude izgube delovnih mest os začetka globalne gospodarske recesije.

Zahodna Evropa: BDP se bo zaradi šibke izhodiščne točke in nadaljevanja negativnih pritiskov ovečal z nezantno stopnjo rasti okoli 0,3 odstotka v letu 2013 in v letu 2014 pa naj bi rasel po stopnji 1,4. Poraba trajnih potrošniških dobrin bo po pričakovanjih ostala šibka, vendar z večjimi razlikam med državami v regiji. Varčevalni programi namreč znižujejo porabo, vendar se le-ti po državah tudi razlikujejo. Ureditev in delovanje trgov dela je še en ključni dejavnik, tako v smislu zaposlenosti, kot plač, in se bistveno razlikujejo med državami v regiji. Stopnja negotovosti, ki izhaja iz regije, kot jedra evroobmočja ima velik vpliv na celotno EU in ostale države v soseščini, hkrati pa zmanjšuje zaupanje potrošnikov.

"Nove" članice EU: skupni BDP novih držav članic EU se v letu 2012 povečal za 1,2 odstotka v letu 2012 in se navkljub številnim negotovostim in tveganjem povečal za 2,0 odstotka v letu 2013. negotovosti in tveganja.

Tranzicijske države: V skladu s pričakovanji blagega okrevanja svetovne gospodarske rasti je Jugovzhodni Evropi pričakovati povečanje rasti gospodarske dejavnosti za 3,6 odstotka BDP.

17 Podatki o organih upravljanja

17.1 Uprava in nadzorni svet

Uprava družbe Gorenje, d.d.

Upravo sestavljajo predsednik uprave in najmanj dva člana uprave, od katerih je eden delavski direktor. Število članov uprave določa nadzorni svet. Mandat uprave traja pet let z možnostjo ponovnega podaljšanja. Sedanja uprava je mandat nastopila 18.7.2013, ki bo trajal do 19.7.2018.

Delovna področja med upravo razdeli nadzorni svet družbe v skladu z organizacijskimi predpisi. Pri imenovanju članov uprave nadzorni svet upošteva njihovo strokovno znanje, delovne izkušnje in sposobnosti vodenja ter usklajevanja različnih področij.

Uprava redno, najmanj četrtletno, poroča nadzornemu svetu o vseh za poslovanje krovne družbe ali Skupine ključnih vprašanjih.

Člani uprave opravljajo tudi dolžnosti članov organov upravljanja v odvisnih družbah Gorenja in za to delo ne prejema plačil.

Od 1.1. 2012 velja nova porazdelitev pristojnosti članov uprave, ki predstavlja premik od divizijske strukture uprave k funkcijski organizaciji.

Člani uprave v zadnjih petih letih niso bili obsojeni zaradi goljufij, bili povezana oseba, ki bi opravljala funkcije v družbah v stečajih, stečajnih postopkih ali likvidacijah. Člani uprave niso bili javno obtoženi s strani zakonsko določenih ali regulativnih organov oziroma bili s strani sodišča šteti kot neprimerne osebe za članstvo v upravnih, vodstvenih ali nadzornih organih izdajatelja.

Franjo Bobinac, predsednik uprave



Diplomiral je iz mednarodnih ekonomskih odnosov na Ekonomski fakulteti Univerze v Ljubljani (1982). Leta 1997 je zaključil študij MBA na Ecole Superieure de Commerce v Parizu.

Poklicno pot je začel v podjetju Emo Celje in se po treh letih nabiranja izkušenj leta 1986 zaposlil v Gorenju Commerce kot pomočnik direktorja izvoza. Leta 1990 je bil imenovan za direktorja izvoza v Gorenju Gospodinjski aparati, naslednje leto je prevzel funkcijo direktorja trženja. Od leta 1993 do leta 1998 je bil generalni direktor v Gorenjevem prodajnem podjetju v Parizu. Po preoblikovanju Gorenja v delniško družbo leta 1997 je postal član začasne uprave in leta 1998 član uprave, odgovoren za prodajo in marketing. Leta 2003 je bil prvič imenovan za predsednika uprave. Drugi mandat predsednika uprave je začel leta 2008, tretji mandat pa bo nastopil 19. 7. 2013.

Ima mednarodne izkušnje z različnih poslovnih funkcij ter razpolaga s poglobljenim teoretičnim in praktičnim znanjem.

Je član Skupščine evropskega združenja proizvajalcev bele tehnike CECED, Upravnega odbora pri Gospodarski zbornici Slovenije, Upravnega odbora Poslovne šole Bled – IEDC,

Upravnega odbora Univerze v Ljubljani, Upravnega odbora Raziskovalnega Inštituta Jožef Stefan, Sveta Ekonomske fakultete Univerze v Ljubljani, in predsednik Rokometne zveze Slovenije. Je podpredsednik Združenja Manager Slovenije, pred tem pa je bil pet let predsednik združenja. Je tudi član Upravnega odbora združenja managerjev jugovzhodne Evrope Summit 100.

Občasno predava na mednarodni Poslovni šoli Bled – IEDC in Ekonomski fakulteti Univerze v Ljubljani. Je gostujoči profesor na Mednarodni podiplomski šoli Inštituta Jožef Stefan.

Je nosilec odlikovanja vitez nacionalnega reda za zasluge Republike Francije ter prejemnik nagrade Gospodarske zbornice Slovenije za izjemne gospodarske dosežke v letu 2007 in medalje Janeza Vajkarda Valvasorja za gospodarstvenike, ki jo podeljuje Mednarodna podiplomska šola Jožefa Štefana.

- V lasti ima 2.096 delnic Gorenje (GRVG).

Marko Mrzel, član uprave, odgovoren za prodajo in marketing



Diplomiral je na Tehniški fakulteti Univerze v Mariboru, smer avtomatika(1995). Po univerzitetnem študiju se je vpisal na podiplomski študij MBA v Radovljici, ki poteka pod okriljem Ekonomske fakultete Univerze v Ljubljani in leta 1999 pridobil naziv magister ekonomskih znanosti. Poklicno pot je začel v Premogovniku Velenje in nadaljeval v trgovskem podjetju Era v oddelku financ, kjer je napredoval do vodje veleprodajne dejavnosti.

Leta 2001 se je zaposlil v Skupini Gorenje kot direktor dokupnega programa v okviru matične družbe. Dve leti kasneje je bil imenovan za direktorja Gorenjevega prodajnega podjetja v Beogradu. Marca 2011 je v Gorenju prevzel funkcijo člana uprave za finance in ekonomiko. Od 1. 1. 2012 je član uprave za prodajo in marketing.

- Nima delnic GRVG.



Dr. Peter Groznik član uprave, odgovoren za finance in ekonomiko

Diplomiral je iz ekonomije na Ekonomski fakulteti Univerze v Ljubljani(1996) in nadaljeval z magistrskim študijem na istem področju. Na ameriški poslovni šoli Kelley School of Business Univerze v Indiani je zaključil znanstveni magisterij in leta 2003 doktoriral s področja financ.

Po zaključenem doktoratu je bil krajši čas svetovalec za področje finančne regulacije v podjetju Mobitel, od leta 2005 do leta 2009 je vodil upravljanje s sredstvi v različnih podjetjih KD skladi. 2009. je postal predsednik uprave KD Skladi in družbo vodil do septembra 2010.

Je predsednik nadzornega sveta Pivovarne Union, član nadzornega sveta Pivovarne Laško, dve leti je bil tudi član nadzornega sveta Telekom Slovenije. Je lastnik podjetja za naložbeno svetovanje North Grantin partner v podjetju za osebne finance BTP Indegra. Z Gorenjem je začel sodelovati septembra 2011 kot zunanji sodelavec na področju financ. Za člana uprave je bil potrjen 19. 4. 2012.

Od leta 1996 predava več predmetov na Ekonomski fakulteti Univerze v Ljubljani. Bil je tudi predavatelj in gostujoči profesor na Kelley School of Business ter na Mednarodni podiplomski poslovni šoli v Zagrebu.

Od leta 2005 do danes je imel različne funkcije v okviru strokovnih in strateških teles Vlade Republike Slovenije, med drugim je bil predsednik Strateškega sveta za ekonomski razvoj v obdobju 2007–2009, še danes pa je član skupine za finančne trge v okviru ministrstva za finance.

Prejel je več akademskih nagrad, sodeloval na seminarjih in konferencah doma in v tujini ter objavil več prispevkov v slovenskih in tujih strokovnih medijih.

- Nima delnic GRVG.

Branko Apat član uprave, odgovoren za operacije s področja velikih gospodinjskih aparatov ter operacije in prodajo ogrevalnih sistemov



Diplomiral je na Ekonomski fakulteti Univerze v Mariboru, smer zunanja trgovina (1984). Leta 1988 je opravil specialistični študijski program marketinga na Cleveland State University Ohio v ZDA. V Gorenju je najprej opravljal funkcijo komercialista za izdelke in storitve izven Gorenjevega matičnega podjetja. Nadaljeval je kot vodja izvoznega področja za Bližnji vzhod. Leta 1988 je bil imenovan za pomočnika direktorja izvoza za programe zunaj področja bele tehnike in bil odgovoren tudi za trženje Gorenja v Južni Ameriki. Leta 1990 je bil imenovan za direktorja nabave, tri leta kasneje pa za direktorja trženja. Od 1999 do konca leta 2009 je bil direktor podjetja za proizvodnjo grelnikov vode Gorenje Tiki. Leta 2003 je kot izvršni direktor prevzel usklajevanje dela družb Skupine

Gorenje s področja toplotne tehnike, orodjarstva in strojogradnje, od leta 2006 pa tudi dokupnega

programa. Leta 2007 je prevzel funkcijo člana uprave, odgovornega za področje komplementarnih programov, nabavo in logistiko. Leta 2009 je kot član uprave postal odgovoren za celotno divizijo Aparati za dom, vključno za področje trženja. Od 1. 1. 2012 je odgovoren za operacije s področja velikih gospodinjstev aparatov ter operacije in prodajo ogrevalnih sistemov.

- V lasti ima 626 delnic GRVG

Drago Bahun član uprave - delavski direktor

Zaključil je študij sociologije (kadrovske-izobraževalna usmeritev) na Fakulteti za sociologijo, politične vede in novinarstvo Univerze v Ljubljani



(1979) in nato še podiplomski študij na področju kadrologije na Fakulteti za družbene vede Univerze v Ljubljani. Kariero je začel v Rudarsko-elektroenergetskem kombinatu v Velenju leta 1979, kjer je do konca leta 1984 opravljal delo vodje službe za organizacijo poslovnega sistema.

V Gorenju je zaposlen od leta 1985, ko je nastopil funkcijo podpredsednika poslovnega odbora sestavljene organizacije za področje družbeno-ekonomskih odnosov. Od leta 1987 do leta 1990 je bil kot član poslovnega odbora Gorenje Gospodinjstvi aparatov zadolžen za področje kadrov, od leta 1990 do leta 1997 pa je opravljal funkcijo direktorja kadrovske-spološnega področja. Po preoblikovanju družbe v delniško družbo leta 1997 je postal član začasne uprave in leta 1998 član uprave, odgovoren za kadre in delavski direktor. Od leta 2003 do konca leta 2011 je opravljal funkcijo člana uprave za kadre in organizacijo ter delavskega direktorja. Od 1. 1. 2012 dalje je član uprave – delavski direktor.

Aktiven je v različnih institucijah in strokovnih združenjih (Gospodarska zbornica Slovenije, Ministrstvo za delo, Združenje delodajalcev). Je član nadzornega sveta Credy banke in Smučarske zveze Slovenije ter predsednik organizacijskega komiteja Planica.

- V lasti ima 9.032 delnic GRVG.

Nadzorni svet družbe Gorenje, d.d.

Nadzorni svet poslovanje družbe Gorenje, d.d., in Skupine Gorenje nadzira v okviru pooblastil in pristojnosti, določenih z zakonskimi predpisi in statutom družbe, ter opravi tudi druge naloge iz svoje pristojnosti.

Nadzorni svet posveča največ pozornosti poslovnemu in finančnemu razvoju Skupine Gorenje in krovne družbe, pomembnim poslovnim dogodkom ter uresničevanju splošnih strateških in poslovnih usmeritev.

Nadzorni svet sestavljajo predstavniki kapitala in predstavniki zaposlenih.

V okviru Nadzornega sveta delujejo štiri komisije.

Člani Nadzornega sveta v zadnjih petih letih niso bili obsojeni zaradi goljufij, bili povezana oseba, ki bi opravljala funkcije v družbah v stečajih, stečajnih postopkih ali likvidacijah. Člani Nadzornega sveta niso bili javno obtoženi s strani zakonsko določenih ali regulativnih organov oziroma bili s strani sodišča štet kot neprimerne osebe za članstvo v upravnih, vodstvenih ali nadzornih organih izdajatelja.

Predstavniki kapitala

Uroš Slavinec predsednik

Uroš Slavinec, rojen 29.1.1951, je univerzitetni diplomirani ekonomist. Od 1.6.1990 dalje je predsednik uprave družbe Helios Domžale d.d. V omenjeni družbi je bil zaposlen od začetka

delovne kariere, to je od leta 1975 do leta 1986, in sicer ves čas v ožjem poslovdstvu in različnih področjih (vodja plansko analitskega oddelka, član kolegijskega poslovdnega odbora in predsednik kolegijskega poslovdnega odbora). Od leta 1986 do leta 1990 je bil član izvršnega sveta skupščine Republike Slovenije za industrijo in gradbeništvo. Je član skupščine GZS, leta 1997 je prejel nagrado GZS za izjemne dosežke v gospodarstvu in leta 2006 priznanje za managersko osebnost leta.

Ne poseduje delnic GRVG.

Dr. Maja Makovec Brenčič namestnica predsednika

Dr. Maja Makovec Brenčič je izredna profesorica za področji mednarodnega poslovanja in trženja in prodekanja za razvoj na EF UL. Na EF UL in univerzah v tujini predava predmete Mednarodno poslovanje, Mednarodno trženje, Strateško trženje, Medorganizacijsko trženje, Trženje v športu, Trženje v zdravstvenem varstvu. Je predsednica Društva za marketing Slovenije in podpredsednica Ogllaševalskega razsodišča pri SOZ, predsednica ali članica programskega sveta Slovenske marketinške konference, članica marketinškega sveta OKS in predsednica komisije nagrade SPORTO. Je tudi soustanoviteljica in predsednica Študentske poslovne konference, ki povezuje raziskovalno delo študentov s potrebami podjetij. Je članica vrste slovenskih in mednarodnih strokovnih ter znanstvenih združenj s področja mednarodnega poslovanja in trženja (AIB, EIBA, AMA) in predstavnica izvršnega odbora največjega evropskega akademskega združenja za trženje (EMAC). Objavlja v uglednih znanstvenih in strokovnih revijah s področja mednarodnega poslovanja in trženja, tako doma kot v tujini. Njena bibliografija obsega preko 300 znanstvenih in strokovnih objav. Raziskovalno se osredotoča predvsem na internacionalizacijo podjetij, trženje na podlagi odnosov, mednarodno trženje in povezanost trženja ter prodaje. Svoja znanja prenaša tudi v slovenska mednarodno delujoča podjetja, saj svetuje na področju internacionalizacije, razvoja trženja in trženjskih strategij. Na EF vodi tudi podiplomski program International Business in kot prodekanja skrbi za razvoj novih produktov, strategije EF in zagotavljanja kakovosti. Je tudi podpredsednica Komisije za kakovost UL, članica Komisije za kakovost EF ter predsednica Sveta NAKVIS in članica Sveta za visoko šolstvo.

Ne poseduje delnic GRVG.

Keith Charles Miles, član in predsednik revizijske komisije

Keith Charles Miles, rojen 28.11.1941, je Fellow of The Institute of Chartered Accountants in England and Wales ter je upokojen. Ima slovensko in britansko državljanstvo. Je večkratni direktor britanskih javnih in nejavnih delniških družb. Predseduje Britansko-slovenskemu društvu (The British-Slovene Society), nudi predavanja s področja prodaje, financ, ekonomije in poslovanja, redno objavlja članke v časniku Žurnal24, občasno pa v časniku Finance in je aktiven tudi na drugih področjih tako v Sloveniji kot tudi v Veliki Britaniji. Delovne izkušnje si je nabral v različnih podjetjih in družbah, predvsem s področja računovodstva, zakladništva financ in prodaje. Od leta 1958 do 1970 je bil zaposlen v G.H.FLETCHER & CO (področje računovodstva), kot partner, od leta 1970 do 1972 v P & O Group (transportna dejavnost) v diviziji strateškega računovodstva, od leta 1972 do srede leta 1973 v Grindlays Bank Group (področje bančništva), kot asistent na področju zakladništva, od sredine leta 1973 do srede leta 1983 v Datnow »Group« (področje investiranja in prodaje), kjer je bil direktor, od srede leta 1983 do srede leta 1985 v Greater London Enterprise Board (področje investicij/lokalne samouprava), kjer je bil direktor financ in administracije, od srede leta 1985 do leta 1988 v Cable Authority (regulatorno telo), kjer je bil direktor financ in administracije, od leta 1988 do sredine leta 1990 v Institute of Economic Affairs (akademska sfera), kjer je bil direktor financ in administracije, od srede leta 1990 do oktobra 1998 pa v ETAM PLC (družba, ki se ukvarja z distribucijo), kjer je bil direktor financ Skupine Etam in sekretar družbe. Bil je tudi član številnih nadzornih svetov, predvsem na področju Velike Britanije in je član nadzornega sveta NKBM.

Ne poseduje delnic GRVG.

Prof. dr. Marcel van Assen član

Prof. dr. Marcel van Assen (1969), je višji svetovalec za upravljanje (management) pri Berenschot, vodilni nizozemski družbi, kjer je odgovoren za vse svetovalne aktivnosti za prakse operativne odličnosti. Njegove svetovalne izkušnje obsegajo številne teme s področja upravljanja proizvodnje in upravljanja z inovacijami, od operativne odličnosti, vitke proizvodnje, metode six sigma, do vrednotenja inovacij na podlagi strateških razgovorov, kažipotov (metoda "road mapping") ter predvidevanja (angl. foresight), tako za industrijske kot za storitvene organizacije. Marcel van Assen je redni profesor za operativno odličnost na poslovni šoli TiasNimbas, v okviru univerze v Tilburgu ter tehnične univerze v Eindhoven, kjer poučuje na številnih tečajih, delavnicah in magistrskih razredih. Končal je magisterij strojništva na univerzi Twente ter magisterij strategije in organizacije na Open University, na univerzi Erasmus v Rotterdamu pa je doktoriral iz poslovedenja. Je ambasador univerze v Twente. Je soavtor številnih člankov in knjig, med drugimi i) Operativna odličnost v sodobnem slogu (v nizozemskem jeziku); ii) Prakse upravljanje dobavne verige (v nizozemskem jeziku); iii) Ključni modeli managementa; ter iv) Rekonfiguracija verig in omrežij.

Ne poseduje delnic GRVG.

Bernard C. Pasquier, član

Bernard C. Pasquier, rojen 4.2.1954, je leta 1976 na Univerzi Ecole Supérieure de Commerce et d'Administration des Entreprises de Montpellier v Franciji diplomiral iz poslovnih ved, smer finance in analiza investicij, kasneje, leta 1984 pa na Harvard University, John F. Kennedy School of Government v ZDA pridobil še naziv magister javne uprave, smer poslovni in ekonomski razvoj. Od leta 2008 dalje je svetovalec, njegov seznam nalog vključuje svetovanje parlamentu kraljevine Monako o ekonomskih in finančnih zadevah ter Svetovni Banki (World Bank) v okviru različnih projektov, povezanih z razvojem zasebnega sektorja. Prav tako je predstavnik IFC v upravnem odboru Grupo Mundial, Panama. V letih od 2004 do 2007 je bil generalni sekretar COMPAGNIE MONEGASQUE DE BANQUE v Monaku, kjer je bil odgovoren za celotno korporativno strategijo, pravne zadeve, notranjo in zunanjo komunikacijo, sodeloval pa je tudi na sestankih upravnega odbora ter izvršnih odborov. V letih od 2001 do 2004 je bil direktor oddelka za Latinsko Ameriko in Karibsko otočje pri IFC v Washingtonu, kjer je bil odgovoren za celotno strategijo IFC, vključno z novimi investicijami (1,5 milijarde USD letno) ter portfelj (5 milijard USD). V letih od 1984 do 2001 pa je opravljal tudi mnoge druge funkcije pri IFC, kot so upravljanje investicij preko programa Young Professional (od leta 1984 do 1985), glavni ekonomist ter visoki predstavnik za afriško regijo (od leta 1985 do 1990), direktor oddelka za Afriko (od leta 1990 do 1995), višji svetovalec v uradu predsednika svetovne banke (od leta 1998 do 2001) ter direktor oddelka za Južno Azijo (od leta 2001 do leta 2004). V letih 1980 do 1983 je bil ustanovitelj in direktor Dream Food International v San Franciscu, od leta 1977 do 1980 analitik investicij v The Chase Manhattan Bank v Riu de Janeiru, v letih 1976 do 1977 pa je bil ekonomski svetovalec na ministrstvu za finance v Riu de Janeiru. Tekoče govori francosko, angleško, portugalsko, pogovorno špansko ter pasivno italijansko. Od leta 1998 do 2004 je bil član upravnega odbora SMBP, zasebne banke s sedežem v Monaku, katere delničarja sta bili banki Dexia ter La Caixa de Barcelona. Opravlja tudi funkcijo generalnega sekretarja fundacije Monaco Méditerranée, generalnega sekretarja Club of Monaco (Klub Monako) ter generalnega sekretarja v l'Association des Monégasques de l'Etranger, poleg tega pa je tudi član kluba Rotary v Monaku.

Ne poseduje delnic GRVG.

Bachtiar Djalil, član

Bachtiar Djalil, rojen 14.1.1975, je po zaključku dodiplomskega študija na Pravni fakulteti Univerze v Ljubljani (1998) izobraževanje nadaljeval na podiplomskem študiju s področja evropskega prava na Univerzi v Groningenu, Nizozemska, kjer je leta 2000 pridobil naziv Master of Laws in European Laws. Je predsednik uprave Kapitalske družbe, d.d. Leta 1999 se je zaposlil v NLB, d.d., kot analitik na področju upravljanja kapitalskih naložb banke. Po zaključenem podiplomskem študiju je bil od oktobra 2000 do junija 2002 zaposlen na Uradu Republike Slovenije za varstvo konkurence in v tem obdobju nekaj mesecev bil tudi predstavnik urada v Delovni skupini za združitve (Merger Task Force) Evropske komisije. Julija 2002 je poklicno kariero ponovno nadaljeval v NLB, d.d. v Sektorju

za upravljanje kapitalskih naložb in nadzor, kjer je bil med drugim član projektnih skupin za ustanovitev družbe NLB Skladi, d.o.o., in življenjske zavarovalnice NLB Vita, d.d. Januarja 2004 je prevzel vodenje pravne pisarne v družbi NLB Skladi, d.o.o., julija 2007 pa je postal član uprave omenjene družbe. Od januarja 2010 je zaposlen v Kapitalski družbi, d.d., kjer je najprej opravljal funkcijo člana uprave, od oktobra 2011 pa je predsednik uprave. Je tudi član nadzornega sveta Loterije Slovenije, d.d. in član Arbitraže Združenja družb za upravljanje investicijskih skladov – GIZ. V preteklih letih je bil predsednik nadzornega sveta Modre zavarovalnice, član upravnega odbora Združenja družb za upravljanje investicijskih skladov – GIZ ter član sveta Narodne univerzitetne knjižnice. Že vrsto let sodeluje v strokovnih skupinah Združenja družb za upravljanje investicijskih skladov – GIZ za pripravo predpisov s področja investicijskih skladov in družb za upravljanje, davkov ter preprečevanje pranja denarja. Sodeloval je tudi pri pripravi zakonov s področja prevzemov in preprečevanja omejevanja konkurence ter bil član delovnih skupin poslanskih skupin za spremembo upravljanja kapitalskih naložb Republike Slovenije in prestrukturiranja bank.

Ne poseduje delnic GRVG.

Predstavniki zaposlenih

Krešimir Martinjak, namestnik predsednika

Po poklicu je univerzitetni diplomirani pravnik in je v Gorenju zaposlen od leta 1986. V pravni pisarni družbe je šestnajst let opravljal različna dela na področju delovnega, obligacijskega in statusnega oziroma korporacijskega prava. Leta 2002 je bil prvič izvoljen v nadzorni svet Gorenja. Od leta 2002 do leta 2008 je opravljal funkcijo predsednika sindikata SKEI poslovnega sistema Gorenje, nato pa ponovno prevzel delo v pravni pisarni Gorenja.

V lasti ima 115 delnic GRVG.

Drago Krenker, član NS in revizijske komisije

Rojen leta 1956, je pomočnik direktorja v programu hladilno zamrzovalnih aparatov. Po poklicu je komercialist. Svojo delovno pot je začel leta 1974 na področju elektronike. Tako je 14 let delal v tovarni gospodinjske opreme in podjetju Procesna oprema v okviru sistema Gorenje in dve leti v Iskri Delti, zlasti na medicinski elektroniki. Leta 1989 je začel delati v programu hladilno zamrzovalnih aparatov, kjer je bil vodja obrata, vodja priprave proizvodnje, vodja proizvodnje in vodja službe splošnih zadev. V Nadzorni svet Gorenje, d.d., je bil prvič izvoljen leta 1998, v svetu delavcev Gorenja, d.d., pa deluje že tretji mandat. Bil je en mandat tudi podpredsednik sveta delavcev in je že drugi mandat predsednik odbora varnega in zdravega dela.

Ne poseduje delnic GRVG.

Jurij Slemenik, član

Rojen leta 1960, je vodja proizvodnje v programu pralnih in sušilnih strojev. Po poklicu je strojni tehnik. V Gorenju je zaposlen od leta 1978, ves čas na različnih delih v programu pralnih strojev. Je član sveta delavcev od leta 2002, ko je bil tudi prvič izvoljen v Nadzorni svet Gorenje, d.d. Je tudi član Republiškega odbora SKEI Slovenija in njegovega odbora za varno in zdravo delo, opravlja pa tudi funkcijo predsednika nadzornega odbora za SKEI Poslovnega sistema Gorenje.

V lasti ima 1.738 delnic GRVG.

Peter Kobal, član

Rojen leta 1953, je vodja področja Vzdrževanja v Gorenju, d.d. Po poklicu je elektro tehnik. V Gorenju je zaposlen od leta 1971 in je delal na različnih delih vzdrževanja, od vzdrževalca do pomočnika direktorja. 1997 je bil prvič izvoljen za predsednika sveta delavcev Gorenja, d.d., in to funkcijo opravlja že tretji mandat. V Nadzorni svet družbe Gorenje, d.d., je bil prvič imenovan leta 1998. Uspešno deluje tako na področju svoje stroke kot tudi na področju soupravljanja delavcev.

gorenje

Skupina Gorenje

V lasti ima 1.355 delnic GRVG.

17.2 Navzkrižje interesov organov upravljanja

Izdajatelj v zadnjem poslovnem letu ni z direktorjem oz. člani nadzornega sveta sklenil nobenega posla. V skladu s tem izdajatelj izjavlja, da med člani uprave in nadzornega sveta ne pozna nobenega nasprotja interesov ali potencialnega nasprotja interesov med opravljanjem njihove funkcije in njihovimi osebnimi koristmi.

18 Plačila in dajatve

18.1 Plačila izdajatelja članom uprave, nadzornega sveta in zaposlenim po individualnih pogodbah

Skupina Gorenje

Družbe Skupine Gorenje so v letu **2012** spodaj navedenim skupinam oseb izplačale naslednje bruto osebne prejemke:

v TEUR	Uprava in poslovodstva družb	Nadzorni svet	Zaposleni po individualni pogodbi
Plače	7.794		8.597
Bonitete in drugi prejemki	651	175	1.009
Skupaj	8.445	175	9.606

Krovna družba Gorenje, d.d.

Družba Gorenje, d.d., je v letu 2012 spodaj navedenim skupinam oseb izplačala naslednje osebne prejemke:

Kosmate vrednosti prejemkov v letu 2012

v TEUR	Uprava	Nadzorni svet	Zaposleni po individualnih pogodbah
- plače	1.087	0	5.181
- nagrade za uspešnost	0	0	625
- drugi prejemki	83	0	752
- sejnine	0	35	
- prejemek za opravljanje funkcije	0	106	
- povračila stroškov	0	38	
Skupaj	1.170	179	6.558

Čiste vrednosti prejemkov v letu 2012

v TEUR	Uprava	Nadzorni svet	Zaposleni po individualnih pogodbah
- plače	492		2.642
- nagrade za uspešnost			300
- drugi prejemki	81		553
- sejnine		27	0
- prejemek za opravljanje funkcije		83	0
- povračila stroškov		30	0
Skupaj	573	140	3.495

V skladu z Zakonom o gospodarskih družbah v nadaljevanju navajamo celotna plačila, povračila in druge ugodnosti članom uprave družbe ter članom nadzornega sveta z revizijsko komisijo:

Člani uprave

Kosmate vrednosti prejemkov v letu 2012

v EUR	Plače	Nagrade uspešnost	za	Drugi prejemki	Skupaj
Franc Bobinac	234.866			25.831	260.697
Marko Mrzel	178.705			10.146	188.851
Branko Apat	192.469			10.146	202.615
Peter Groznik	112.940			9.095	122.035
Uroš Marolt	176.916			16.646	193.562
Drago Bahun	191.251			10.894	202.145
Skupaj	1.087.147		0	82.758	1.169.905

Čiste vrednosti prejemkov v letu 2012

v EUR	Plače	Nagrade uspešnost	za	Drugi prejemki	Skupaj
Franc Bobinac	100.040			25.491	125.531
Marko Mrzel	87.482			9.813	97.295
Branko Apat	89.392			9.810	99.202
Peter Groznik	49.932			8.815	58.747
Uroš Marolt	78.786			16.311	95.097
Drago Bahun	86.353			10.558	96.911
Skupaj	491.985		0	80.798	572.783

Nadzorni svet in revizijska komisija

Kosmate vrednosti prejemkov v letu 2012

v EUR	Sejнина	Prejem opravljanje funkcije	Nagrada za uspešnost	Povračila stroškov	Skupaj
Uroš Slavinec	3.297	12.000		1.187	16.484
Maja Makovec Brenčič	3.658	10.800		1.928	16.386
Marcel Van Assen	1.920	9.600		10.811	22.331
Peter Kraljič	2.073	6.194		3.387	11.654
Keith Miles	5.050	10.200		13.679	28.929
Bernard C. Pasquier	4.186	10.150		732	15.068
Jure Slemenik	3.370	9.600		1.210	14.180
Drago Krenker	3.840	9.600		1.210	14.650
Krešimir Martinjak	3.609	10.800		1.210	15.619
Peter Kobal	3.072	9.600		1.210	13.882
Aleksander Igličar	1.152	7.680		991	9.823
Skupaj	35.227	106.224	0	37.555	179.006

gorenje

Skupina Gorenje

Čiste vrednosti prejemkov v letu 2012

v EUR	Sejnina	Prejem opraviljanje funkcije	Nagrada za uspešnost	Povračila stroškov	Skupaj
Uroš Slavinec	2.556	9.300		1.043	12.899
Maja Makovec Brenčič	2.835	8.370		1.618	12.823
Marcel Van Assen	1.488	7.440		8.502	17.430
Peter Kraljič	1.607	4.800		2.748	9.155
Keith Miles	3.913	7.905		10.725	22.543
Bernard C. Pasquier	3.244	7.866		691	11.801
Jure Slemenik	2.611	7.440		1.062	11.113
Drago Krenker	2.976	7.440		1.062	11.478
Krešimir Martinjak	2.797	8.370		1.062	12.229
Peter Kobal	2.381	7.440		1.062	10.883
Aleksander Igličar	893	5.952		768	7.613
Skupaj	27.301	82.323		30.343	139.967

Družba ni odobrvala dolgoročnih in kratkoročnih posojil članom uprave, članom nadzornega sveta in notranjim lastnikom.

19 Organizacijska praksa

19.1 Začetek in potek mandata članov uprave in nadzornega sveta

Uprava je nastopila mandat dne 19.07.2013 za obdobje petih let, to je do 19.7.2018.

Nadzorni svet je nastopil mandat 19.07.2010 za dobo štirih let, to je do 19.7.2014.

19.2 Informacije o izdajateljevem odboru za revizijo in plačila

Revizijska komisija deluje v okviru pooblastil, ki jih daje 280. člen Zakona o gospodarskih družbah. Sestavljajo jo člani nadzornega sveta:

Keith Miles, predsednik

Drago Krenker, član

Zunanji član revizijske komisije je mag. Aleksander Igličar, zaposlen na Ekonomski fakulteti v Ljubljani.

Revizijska komisija deluje in obravnava teme v skladu z določbami Zakona o gospodarskih družbah (ZGD-1). Člani revizijske komisije prejemajo sejnino v višini 80% sejnine za člane nadzornega sveta. Revizijska komisija nima sprejet svoj poslovnik, ki vsebuje tako materualne kot tudi procesnopravne določbe.

19.3 Pogodbe o storitvah članov uprave in nadzornega sveta

Izdajatelj izjavlja, da ne obstaja kakršnakoli pogodba za storitve članov uprave ali članov nadzornega sveta z izdajateljem ali katerokoli njeno odvisno družbo, o neobičajnih dajatvah ob odpovedi delovnega razmerja.

19.4 Upravljanje družbe v skladu s Kodeksom upravljanja javnih delniških družb

Vsebina izjave zajema obdobje od sprejetja prejšnje izjave o spoštovanju Kodeksa upravljanja javnih delniških družb, to je od 20. aprila 2012 do 18. aprila 2013, ko sta njeno vsebino skupaj oblikovala in sprejela uprava in nadzorni svet družbe Gorenje, d.d.

Uprava in nadzorni svet družbe izjavljata, da Skupina Gorenje pri svojem delu in poslovanju spoštuje Kodeks upravljanja javnih delniških družb, ki so ga 8. decembra 2009 sprejeli Ljubljanska borza, Združenje nadzornikov Slovenije in Združenje Manager in ki je dostopen na spletnih straneh Ljubljanske borze, s posameznimi odstopanji, ki so razkrita in pojasnjena v nadaljevanju.

Odstopanja od Kodeksa:

Poglavje : Okvir upravljanja družb

Priporočilo 1:

Temeljni cilji družbe v statutu niso posebej zapisani, so pa vsebovani in jasno določeni v poslanstvu družbe: »Ustvarjati inovativne, oblikovalsko dovršene izdelke in storitve, ki uporabnikom prinašajo enostavnost.«

Poglavje : Razmerje med družbo in delničarji

Priporočilo 5.8:

Po dosednji praksi je skupščina delničarjev sklepala o podelitvi razrešnice upravi in nadzornemu svetu hkrati, kar se je, glede na dosednji način dela in pri tem v družbi uveljavljene visoke standarde sodelovanja obeh organov pri skupnem snovanju odgovorov na vprašanja, pomembna za družbo in njen razvoj, zakonsko določene smiselno enake obravnave dolžnosti in odgovornosti njenih članov ter doseženo stopnjo zaupanja, izkazalo kot primerno.

Poglavje : Nadzorni svet

Priporočilo 8.4:

Ker družba kar v največji meri skrbi za varovanje poslovnih skrivnosti ter dokumente, namenjene članom nadzornega sveta, obravnava z najvišjo mero zaupnosti, družba gradiva in sklice sej pošilja članom nadzornega sveta predvsem v fizični obliki.

Priporočilo 9:

Nadzorni svet vrednoti svoje delo in delo komisij nadzornega sveta kot celoto in ocenjuje dela posameznih članov. Nadzorni svet in njegove komisije se praviloma sestajajo v polni sestavi, vsi člani pa redno sodelujejo v razpravah ter na ta način s svojo odgovornostjo, zavzetostjo, strokovnimi in drugimi izkušnjami prispevajo h kvalitetnemu delu, zato ocenjuje, da za posamično ocenjevanje ni potrebe.

20 Uslužbenci

20.1 Število zaposlenih

Na sliki je prikazano **končno število zaposlenih** za Skupino Gorenje na dan 31.12 za leta 2012, 2011 in 2010

Področje	2012	2011	2010
Dom	9.507	9.514	9.422
Ekologija	630	597	574
Porfeljske naložbe	593	609	725
SKUPAJ	10.730	10.720	10.721
Zaposleni v Skupini Gorenje glede na zemljepisno lokacijo			
	2012	2011	2010
Slovenija	55,2%	65,5%	65,5%
tujina	44,8%	34,5%	34,5%
Število zaposlenih v družbi Gorenje, d.d. na dan 31.12.			
	2012	2011	2010
Število zaposlenih v Gorenju, d.d.	4.240	4.472	4.405

20.2 Lastništvo in možnost ugodnega nakupa delnic

Trgovanje z delnicami uprave in nadzornega sveta

Število delnic v lasti članov nadzornega sveta (3.208) se v primerjavi s stanjem na dan 31. 12. 2011 ni spremenilo, prav tako se tudi ni spremenilo število delnic v lasti uprave (11.754). Za vse prejemnike notranjih informacij – torej člane uprave, nadzornega sveta, revizijske komisije in tudi širšega posloводства – veljajo skladno z zakonodajo in notranjimi pravili posebna pravila za trgovanje z delnicami Gorenja oziroma tako imenovana trgovalna okna. 30 dni pred objavo obdobjnih rezultatov ali drugih informacij, ki bi lahko vplivali na ceno delnice, omenjene osebe ne smejo trgovati z delnicami družbe. V primeru katerekoli druge informacije, ki bi lahko vplivala na ceno delnice, pa velja prepoved trgovanja z delnicami ves čas, dokler ni taka informacija javno objavljena. Skrb nad izvajanjem Pravilnika o notranjih informacijah ter obveščenostjo oseb glede odprtosti trgovalnih oken ima sekretar uprave.

Družba Ingor, d. o. o. & co., k. d., je imela na zadnji dan lanskega leta 794.473 delnic, kar ustreza 4,9945-odstotnemu lastniškemu deležu v Gorenju. Komanditisti, ki so vložili lastna sredstva v kapital družbe, so ožjega in širšega menedžmenta Gorenja, nekateri so člani nadzornega sveta ter sindikata SKEI. Družbo upravlja komplementar - družba Ingor, d. o. o. Ta družba ni privilegirana v primerjavi z drugimi deležniki. Vsi notranji lastniki, ki imajo ali bi lahko imeli dostop do notranjih informacij, morajo dosledno spoštovati tako imenovana trgovalna okna in lahko z delnicami Gorenja trgujejo le takrat, ko je njihova informacijska podlaga izenačena z drugimi vlagatelji. V Gorenju v celoti spoštujemo načelo enakega obravnavanja vseh deležnikov.

Na dan 31.12. 2012 so imele delnice Gorenje, d.d., naslednje osebe:

Leto 2012	31.12.2012	
Nadzorni svet	3.208	0,0202%
KOBAL PETER	1.355	0,0085%
MARTINJAK KREŠIMIR	115	0,0007%
SLEMENIK JURIJ	1.738	0,0109%
<hr/>		
UPRAVA	11.754	0,0739%
BOBINAC FRANC	2.096	0,0132%
APAT BRANKO	626	0,0039%
BAHUN DRAGO	9.032	0,0568%

Članom uprave in nadzornega sveta niso bile podeljene nobene pravice do pridobitve ali nakupa delnic izdajatelja niti nimajo nobenih drugačnih pravic iz naslova lastništva delnic kot vsi ostali delničarji.

20.3 Opis vseh ureditev za udeležbo zaposlenih pri kapitalu izdajatelja

Izdajatelj nima sprejetih posebnih oblik ureditev glede udeležbe zaposlenih pri kapitalu ali čistem poslovnem izidu družbe.

21 Večji delničarji

21.1 Ime izdajatelju znane osebe

Pregled največjih imetnikov delnic Gorenje, d.d., na dan 31.8.2013:

Naziv	Število delnic	%
KAPITALSKA DRUŽBA, D.D.	3.534.615	22,2207%
IFC	1.876.876	11,7991%
HOME PRODUCTS EUROPE B.V.	1.070.000	6,7267%
NFD 1, mešani fleksibilni podsklad - Jug	810.802	5,0972%
INGOR, d.o.o., & co. k.d.	794.473	4,9945%
RAIFFEISEN BANK AUSTRIA D.D. - FIDUCIARN	419.760	2,6389%
EECF AG	411.727	2,5884%
EATON VANCE PARAMETRIC STRUCTURED EMERGI	301.465	1,8952%
PROBANKA, d.d.- v likvidaciji po odločitvi Vlade Republike Slovenije in Banke Slovenije z dne 6.9.2013	297.061	1,8675%
ERSTE GROUP BANK AG - CLIENT ACCOUNT - F	211.252	1,3281%
Skupaj največji delničarji	9.728.031	61,1561%
Ostali delničarji	6.178.845	38,8439%
SKUPAJ:	15.906.876	100%

21.2 Glasovalne pravice

Vsi delničarji imajo enake glasovalne pravice in sicer daje ena delnica vsakemu delničarju en glas.

21.3 Neposredni in posredni nadzor

Izdajatelj ni pod nadzorom kateregakoli delničarja ali druge institucije.

21.4 Opis izdajatelju znanih ureditev, katerih delovanje lahko povzroči spremembo nadzora izdajatelja

Izdajatelj ni seznanjen z nobenimi dogovori, ki bi lahko imeli za posledico spremembo nadzora nad družbo.

22 Transakcije povezanih strank

Družbe so s povezanimi osebami poslovale na osnovi sklenjenih pogodb, pri čemer so bile v medsebojnih prometih povezanih oseb uporabljene tržne cene izdelkov. Transferne cene med povezanimi podjetji temeljijo na principu neodvisnih tržnih cen, kot ga opredeljujejo smernice OECD o transfernih cenah (ang. Arm's length principle).

23 Finančni podatki o izdajateljevih sredstvih in obveznostih do virov, finančnem položaju ter poslovnem izidu

Računovodski izkazi Skupine Gorenje in Gorenja, d.d., za leto 2012, 2011 in 2010 so sestavljeni v skladu z Mednarodnimi standardi računovodskega poročanja (MSRP), kot jih je sprejela Evropska unija, in v skladu z zahtevami Zakona o gospodarskih družbah.

Računovodski izkazi, ki jih prikazujemo v nadaljevanju so revidirani.

23.1 Računovodski izkazi družbe Gorenje, d.d.

23.1.1 Bilanca stanja družbe Gorenje, d.d. za poslovna leta 2012, 2011 in 2010

v TEUR	2012	2011	2010
SREDSTVA	847.894	881.299	851.648
Nekratkoročna sredstva	422.272	438.428	425.215
Neopredmetena sredstva	14.270	15.455	15.428
Nepremičnine, naprave in oprema	146.748	152.758	157.864
Naložbene nepremičnine	16.147	15.217	1.695
Naložbe v odvisne družbe	232.447	240.672	238.096
Naložbe v pridružene družbe	976	976	
Druge nekratkoročne naložbe	661	703	1.165
Odložene terjatve za davke	11.023	12.647	10.967
Kratkoročna sredstva	425.622	442.871	426.433
Zaloge	84.217	81.118	93.660
Kratkoročne finančne naložbe	110.083	94.789	76.472
Terjatve do kupcev	194.043	187.903	183.967
Druga kratkoročna sredstva	18.307	20.971	22.656
Denar in denarni ustrezniki	18.972	58.090	49.678
KAPITAL IN OBVEZNOSTI	847.894	881.299	851.648
Kapital	319.466	335.326	332.189
Osnovni kapital	66.378	66.378	66.378
Kapitalske rezerve	157.712	157.712	157.712
Zakonske in statutarne rezerve	22.719	22.719	21.990
Zadržani dobiček	73.212	89.521	82.962
Rezerva za pošteno vrednost	2.615	2.166	6.317
Lastne delnice	-3.170	-3.170	-3.170
Nekratkoročne obveznosti	250.247	253.694	205.739
Rezervacije	21.632	26.227	27.397
Odložene obveznosti za davke	1.288	1.391	1.402
Nekratkoročne finančne obveznosti	227.327	226.076	176.940
Kratkoročne obveznosti	278.181	292.279	313.720
Kratkoročne finančne obveznosti	108.349	133.254	137.176
Obveznosti do dobaviteljev	152.164	142.027	154.803
Druge kratkoročne obveznosti	17.668	16.998	21.741

23.1.2 Izkaz poslovnega izida družbe Gorenje, d.d. za poslovna leta 2012, 2011 in 2010

v TEUR	2012	2011	2010
Prihodki od prodaje	675.896	655.274	648.386
Sprememba vrednosti zalog	2.583	2.026	-279
Drugi poslovni prihodki	14.140	16.517	11.969
Kosmati donos iz poslovanja	692.619	673.817	660.076
Stroški blaga, materiala in storitev	-547.499	-540.293	-513.289
Stroški dela	-105.068	-100.158	-102.401
Amortizacija	-20.235	-21.835	-26.856
Drugi poslovni odhodki	-5.810	-4.293	-5.691
Poslovni izid iz poslovanja	14.007	7.238	11.839
Finančni prihodki	15.846	22.928	17.114
Finančni odhodki	-42.451	-23.531	-27.036
Neto finančni odhodki	-26.605	-603	-9.922
Delež v dobičkih (izgubah) pridruženih družb	-12.598	6.635	1.917
Poslovni izid pred davki	-1.495	653	1.008
Davek iz dobička	-14.093	7.288	2.925
Osnovni in prilagojeni donos na delnico (v EUR)	-0,89	0,46	0,20

Izkaz vseobsegajočega donosa družbe Gorenje, d.d.

V TEUR	2012	2011	2010
Poslovni izid poslovnega leta	-14.093	7.288	2.925
Drugi vseobsegajoči donos			
Čista sprememba poštene vrednosti finančnih instrumentov, razpoložljivih za prodajo	-6	-114	-126
Čista sprememba poštene vrednosti finančnih instrumentov, razpoložljivih za prodajo, prenesena v poslovni izid	626	0	145
Sprememba v efektivnem delu dobičkov in izgub iz instrumentov za varovanje pred tveganjem v varovanju denarnih tokov pred tveganjem	-2.327	-7.230	80
Sprememba v efektivnem delu dobičkov in izgub iz instrumentov za varovanje pred tveganjem v varovanju denarnih tokov pred tveganjem, prenesena v poslovni izid	2.182	2.155	0
Davek od dobička od drugega vseobsegajočega donosa	-26	1.038	49
Drugi vseobsegajoči donos poslovnega leta	449	-4.151	148
Skupaj vseobsegajoči donos poslovnega leta	-13.644	3.137	3.073

23.1.3 Izkaz denarnih tokov družbe Gorenje, d.d. za poslovna leta 2012, 2011 in 2010

v TEUR	2012	2011	2010
DENARNI TOKOVI PRI POSLOVANJU			
Poslovni izid poslovnega leta	-14.093	7.288	2.925
Prilagoditve za:			
-amortizacijo nepremičnin, naprav in opreme	17.450	19.268	24.362
-amortizacijo neopredmetenih sredstev	2.785	2.567	2.494
-prihodke od naložbenja	-15.846	-22.928	-17.114
-finančne odhodke	42.451	23.531	27.036
-prihodke (odhodke) od prodaje nepremičnin, naprav in opreme	-907	-96	-299
-prihodke od prodaje naložbenih nepremičnin	-365	0	
-prevrednotovalne poslovne prihodke	0	-2.468	1.528
-odhodke za davke	1.495	-653	-1.008
Dobiček iz poslovanja pred spremembami čistih obratnih sredstev in rezervacijami	32.970	26.509	39.924
Sprememba poslovnih in drugih terjatev	-3.663	-12.635	-28.746
Sprememba zalog	-3.099	12.542	-18.445
Sprememba rezervacij	-4.594	-1.170	1.285
Sprememba poslovnih in drugih obveznosti	9.116	-21.057	13.495
Pri poslovanju pridobljena denarna sredstva	-2.240	-22.320	-32.411
Plačane obresti	-20.729	-19.276	-12.040
Čisti denarni tok iz poslovanja	10.001	-15.087	-4.527
DENARNI TOKOVI PRI NALOŽBENJU			
Prejemki iz prodaje nepremičnin, naprav in opreme	2.790	919	1.307
Prejete obresti	5.864	6.561	2.577
Prejete dividende	5.188	9.985	9.305
Prodaja naložbenih nepremičnin	2.161	0	1.260
Prodaja finančnih naložb razpoložljivih za prodajo			5.621
Likvidacija odvisnega podjetja	0	10.747	0
Prodaja odvisnega podjetja	0	15.108	
Nakup odvisnega podjetja	-6.013	-13.600	-12.722
Pridobitev nepremičnin, naprav in opreme	-16.713	-14.548	-10.986
Pridobitev naložbenih nepremičnin	-2.726	-13.522	
Dana posojila	-12.682	-17.298	4.848
Ostale naložbe	-3.505	-9.374	-1.358
Pridobitev neopredmetenih sredstev	-1.605	-2.595	-1.923
Čisti denarni tok iz naložbenja	-27.241	-27.617	-2.071
DENARNI TOKOVI PRI FINANCIRANJU			
Dokapitalizacija			24.920
Najem (odplačilo) posojil	-19.611	51.116	31.270
Izplačane dividende	-2.267	0	
Čisti denarni tok iz financiranja	-21.878	51.116	56.190
Čista sprememba denarnih sredstev in njihovih ustreznikov	-39.118	8.412	49.592
Denarna sredstva in njihovi ustrezniki na začetku obdobja	58.090	49.678	86
Denarna sredstva in njihovi ustrezniki na koncu obdobja	18.972	58.090	49.678

23.1.4 Izkaz sprememb lastniškega kapitala za Gorenje, d.d. za poslovna leta 2012, 2011 in 2010

Leto 2012

v TEUR	Osnovni kapital	Kapitalske rezerve	Zakonske in statutarne rezerve	Zadržani dobiček	Lastne delnice	Rezerva za pošteno vrednost	Skupaj
Začetno stanje 1.1.2012	66.378	157.712	22.719	89.521	-3.170	2.166	335.326
Skupaj vseobsegajoči donos poslovnega leta							
Poslovni izid poslovnega leta				-14.093			-14.093
Skupaj drugi vseobsegajoči donos						449	449
Skupaj vseobsegajoči donos poslovnega leta				-14.093		449	-13.644
Transakcije z lastniki (ko delujejo kot lastniki), ki se neposredno pripoznajo v kapitalu							
Prispevki lastnikov in razdelitev lastnikom							
Izplačilo dividend				-2.367			-2.367
Neizplačane dividende				151			151
Oblikovanje statutarnih rezerv							
Skupaj prispevki lastnikov in razdelitev lastnikom				-2.216			-2.216
Skupaj transakcije z lastniki				-2.216			-2.216
Končno stanje 31.12.2012	66.378	157.712	22.719	73.212	-3.170	2.615	319.466

Leto 2011

v TEUR	Osnovni kapital	Kapitalske rezerve	Zakonske in statutarne rezerve	Zadržani dobiček	Lastne delnice	Rezerva za pošteno vrednost	Skupaj
Začetno stanje 1.1.2011	66.378	157.712	21.990	82.962	-3.170	6.317	332.189
Skupaj vseobsegajoči donos poslovnega leta							
Poslovni izid poslovnega leta				7.288			7.288
Skupaj drugi vseobsegajoči donos						-4.151	-4.151
Skupaj vseobsegajoči donos poslovnega leta				7.288		-4.151	3.137
Transakcije z lastniki (ko delujejo kot lastniki), ki se neposredno pripoznajo v kapitalu							
Prispevki lastnikov in razdelitev lastnikom							
Izplačilo dividend							
Neizplačane dividende							
Oblikovanje statutarne rezerv			729	-729			
Skupaj prispevki lastnikov in razdelitev lastnikom			729	-729			
Skupaj transakcije z lastniki			729	-729			
Končno stanje 31.12.2011	66.378	157.712	22.179	89.521	-3.170	2.166	335.326

Leto 2010

v TEUR	Osnovni kapital	Kapitalske rezerve	Zakonske in statutarne rezerve	Zadržani dobiček	Lastne delnice	Rezerva za pošteno vrednost	Skupaj
Začetno stanje 1.1.2010	58.546	140.624	21.697	87.975	-3.170	-1.476	304.196
Skupaj vseobsegajoči donos poslovnega leta							
Poslovni izid poslovnega leta				2.925			2.925
Skupaj drugi vseobsegajoči donos				-7.645		7.793	148
Skupaj vseobsegajoči donos poslovnega leta				-4.720		7.793	3.073
Transakcije z lastniki (ko delujejo kot lastniki), ki se neposredno pripoznajo v kapitalu							
Prispevki lastnikov in razdelitev lastnikom							
Dokapitalizacija	7.832	17.088					24.920
Oblikovanje statutarne rezerv			293	-293,			
Skupaj prispevki lastnikov in razdelitev lastnikom	7.832	17.088	293	-293			24.920
Skupaj transakcije z lastniki	7.832	17.088	293	-293			24.920
Končno stanje 31.12.2010	66.378	157.712	21.990	82.962	-3.170	6.317	332.189

23.2 Konsolidirani računovodski izkazi Skupine Gorenje

23.2.1 Konsolidirana bilanca stanja Skupine Gorenje za poslovna leta 2012, 2011 in 2010

v TEUR	2012	2011	2010
SREDSTVA	1.197.324	1.251.658	1.317.754
Nekratkoročna sredstva	550.965	556.345	563.435
Neopredmetena sredstva	159.607	158.620	160.161
Nepremičnine, naprave in oprema	341.171	358.840	375.400
Naložbene nepremičnine	23.276	15.219	4.518
Nekratkoročne finančne naložbe	7.193	1.973	5.313
Naložbe v pridružene družbe	1.298	996	0
Odložene terjatve za davke	18.420	20.697	18.043
Kratkoročna sredstva	646.359	695.313	754.319
Nekratkoročna sredstva za prodajo	893	1	1.066
Zaloge	247.365	245.608	257.593
Kratkoročne finančne naložbe	32.769	42.317	48.002
Terjatve do kupcev	218.516	255.911	306.284
Druga kratkoročna sredstva	63.274	48.746	55.438
Terjatve za davek iz dobička	2.833	1.110	3.208
Denar in denarni ustrezniki	53.488	101.620	82.728
Sredstva, vključena v skupine za odtujitev	27.221	0	
KAPITAL IN OBVEZNOSTI	1.197.324	1.251.658	1.317.754
Kapital	392.145	397.819	392.096
Osnovni kapital	66.378	66.378	66.378
Kapitalske rezerve	175.575	175.575	175.575
Zakonske in statutarne rezerve	22.719	22.719	21.990
Zadržani dobiček	113.454	115.618	107.382
Lastne delnice	-3.170	-3.170	-3.170
Prevedbena rezerva	5.861	9.990	8.842
Rezerva za pošteno vrednost	8.976	8.886	13.294
Kapital lastnikov matične družbe	389.793	395.996	390.291
Kapital neobvladujočih deležev	2.352	1.823	1.805
Nekratkoročne obveznosti	349.411	385.330	356.027
Rezervacije	65.020	76.321	88.167
Odloženi prihodki	3.145	617	866
Odložene obveznosti za davke	4.366	5.933	6.062
Nekratkoročne finančne obveznosti	276.880	302.459	260.932
Kratkoročne obveznosti	455.768	468.509	596.631
Kratkoročne finančne obveznosti	155.846	181.649	223.015
Obveznosti do dobaviteljev	212.430	194.248	237.020
Druge kratkoročne obveznosti	77.962	90.806	106.698
Obveznosti za davek iz dobička	1.208	1.806	2.898
Obveznosti, vključene v skupine za odtujitev	8.322	0	0

23.2.2 Konsolidirani izkaz poslovnega izida Skupine Gorenje za poslovna leta 2012, 2011 in 2010

v TEUR	2012	2011	2010
Prihodki od prodaje	1.263.082	1.386.629	1.382.185
Sprememba vrednosti zalog	11.881	8.897	-13.510
Drugi poslovni prihodki	40.929	50.564	47.554
Kosmati donos iz poslovanja	1.315.892	1.446.090	1.416.229
Stroški blaga, materiala in storitev	-946.215	-1.076.437	-1.040.509
Stroški dela	-258.680	-253.333	-244.442
Amortizacija	-45.665	-48.347	-52.237
Drugi poslovni odhodki	-20.411	-24.303	-22.603
Poslovni izid iz poslovanja	44.921	43.670	56.438
Finančni prihodki	6.805	15.064	12.485
Finančni odhodki	-37.221	-40.410	-46.451
Neto finančni odhodki	-30.416	-25.346	-33.966
Delež v dobičkih (izgubah) pridruženih družb	301	-9	0
Poslovni izid pred davki	14.806	18.315	22.472
Davek iz dobička	-5.633	-1.880	-2.448
Poslovni izid brez ustavljenega poslovanja	9.173	16.435	0
Poslovni izid ustavljenega poslovanja	-8.883	-7.329	0
Poslovni izid poslovnega leta	290	9.106	20.024
Poslovni izid neobvladujočih deležev	238	141	101
Poslovni izid lastnikov matične družbe	52	8.965	19.923
Osnovni in prilagojeni donos na delnico brez ustavljenega poslovanja (v EUR)	0,57	1,03	
Osnovni in prilagojeni donos na delnico (v EUR)	0,00	0,57	1,34

Izkaz vseobsegajočega donosa Skupine Gorenje

V TEUR	2012	2011	2010
Poslovni izid poslovnega leta	290	9.106	20.024
Drugi vseobsegajoči donos			
Sprememba poštene vrednosti zemljišč	-995	-1	-7.777
Čista sprememba poštene vrednosti finančnih instrumentov, razpoložljivih za prodajo	-27	-135	50
Čista sprememba poštene vrednosti finančnih instrumentov, razpoložljivih za prodajo, prenesena v poslovni izid	626	0	145
Sprememba v efektivnem delu dobičkov in izgub iz instrumentov za varovanje pred tveganjem v varovanju denarnih tokov pred tveganjem	-2.220	-7.499	317
Sprememba v efektivnem delu dobičkov in izgub iz instrumentov za varovanje pred tveganjem v varovanju denarnih tokov pred tveganjem, prenesena v poslovni izid	2.182	2.154	0
Davek od dobička od drugega vseobsegajočega donosa	524	1.073	91
Prevedbena rezerva	-4.129	1.148	-8.563
Drugi vseobsegajoči donos poslovnega leta	-4.039	-3.260	-15.737
Skupaj vseobsegajoči donos poslovnega leta	-3.749	5.846	4.287
Skupaj vseobsegajoči donos lastnikov matične družbe	-3.987	5.705	4.186
Skupaj vseobsegajoči donos neobvladujočih deležev	238	141	101

23.2.3 Konsolidirani izkaz denarnega toka Skupine Gorenje za poslovna leta 2012, 2011 in 2010

	v TEUR	2012	2011	2010
A.	DENARNI TOKOVI PRI POSLOVANJU			
	Poslovni izid poslovnega leta	290	9.106	20.024
	Prilagoditve za:			
	-amortizacijo nepremičnin, naprav in opreme	40.433	43.767	46.227
	-amortizacijo neopredmetenih sredstev	6.553	6.431	6.010
	-prihodke od naložbenja	-6.871	-15.199	-12.485
	-finančne odhodke	37.474	40.587	46.451
	-prihodke (odhodke) od prodaje nepremičnin, naprav in opreme	-1.486	-3.644	-2.321
	-prihodke od prodaje naložbenih nepremičnin	-365	0	-13.337
	-prevrednotovalne poslovne prihodke	-3.387	-3.563	0
	-odhodke za davke	5.644	2.006	2.448
	Dobiček iz poslovanja pred spremembami čistih obratnih sredstev in rezervacijami	78.285	79.491	93.017
	Sprememba poslovnih in drugih terjatev	6.752	10.297	-80.635
	Sprememba zalog	-8.060	11.344	-39.612
	Sprememba rezervacij	-7.243	-12.021	25.664
	Sprememba poslovnih in drugih obveznosti	12.064	-38.265	60.162
	Pri poslovanju pridobljena denarna sredstva	3.513	-28.645	-34.421
	Plačane obresti	-25.593	-24.194	-23.607
	Plačani davek iz dobička	-6.544	-4.595	-7.272
	Čisti denarni tok iz poslovanja	49.661	22.057	27.717
B.	DENARNI TOKOVI PRI NALOŽBENJU			
	Prejemki iz prodaje nepremičnin, naprav in opreme	11.095	7.302	6.775
	Prejemki iz prodaje naložbenih nepremičnin	2.161	0	5.621
	Prejete obresti	2.688	3.678	3.046
	Prejete dividende	417	118	305
	Likvidacija odvisnega podjetja, brez odtujenih denarnih sredstev	0	10.747	0
	Prodaja odvisnega podjetja, brez odtujenih denarnih sredstev	0	7.143	0
	Nakup odvisnega podjetja, brez pridobljenih denarnih sredstev	0	0	1.144
	Pridobitev nepremičnin, naprav in opreme	-53.527	-41.089	-39.358
	Pridobitev naložbenih nepremičnin	0	-9.819	0
	Izdatki za pridobitev finančnih naložb, razpoložljivih za prodajo	-337	-33	-1.695
	Dana posojila	2.073	9.325	-2.564
	Druge naložbe	-898	-14.246	14.341
	Pridobitev neopredmetenih sredstev	-7.217	-6.379	-5.310
	Čisti denarni tok iz naložbenja	-43.545	-33.253	-17.695
C.	DENARNI TOKOVI PRI FINANCIRANJU			
	Nakup neobvladujočega deleža	0	0	-6.902
	Dokapitalizacija			24.920
	Najem (odplačilo) posojil	-50.881	30.088	27.558
	Izplačane dividende	-2.267	0	0
	Čisti denarni tok iz financiranja	-53.148	30.088	45.576
	Čista sprememba denarnih sredstev in njihovih ustreznikov	-47.032	18.892	55.598
	Denarna sredstva in njihovi ustrezniki na začetku obdobja	101.620	82.728	27.130
	Denarna sredstva in njihovi ustrezniki na koncu obdobja	54.588	101.620	82.728

23.2.4 Izkaz sprememb lastniškega kapitala za Skupino Gorenje za poslovna leta 2012, 2011 in 2010

Leto 2012

v TEUR	Osnovni kapital	Kapitalske rezerve	Zakonske in statutarne rezerve	Zadržani dobiček	Lastne delnice	Prevedbena rezerva	Rezerva za pošteno vrednost	Kapital lastnikov matične družbe	Kapital neobvladujočih deležev	Skupaj
Začetno stanje 1.1.2012	66.378	175.575	22.719	115.618	-3.170	9.990	8.886	395.996	1.823	397.819
Skupaj vseobsegajoči donos poslovnega leta										
Poslovni izid poslovnega leta				52				52	238	290
Skupaj drugi vseobsegajoči donos						-4.129	90	-4.039		-4.039
Skupaj vseobsegajoči donos poslovnega leta	0	0	0	52	0	-4.129	90	-3.987	238	-3.749
Transakcije z lastniki (ko delujejo kot lastniki), ki se neposredno pripoznajo v kapitalu										
Prispevki lastnikov in razdelitev lastnikom										
Dokapitalizacija								0		0
Izplačilo dividend				-2.367				-2.367		-2.367
Neizplačane dividende				151				151		151
Skupaj prispevki lastnikov in razdelitev lastnikom	0	0	0	-2.216	0	0	0	-2.216	0	-2.216
Spremembe lastniških deležev v odvisnih družbah, ki ne povzročijo izgube obvladovanja										
Vključitev odvisnih družb v Skupino	0	0	0	0	0	0	0	0	291	291
Skupaj spremembe lastniških deležev v odvisnih družbah	0	0	0	0	0	0	0	0	291	291
Skupaj transakcije z lastniki	0	0	0	-2.216	0	0	0	-2.216	291	-1.925
Končno stanje 31.12.2012	66.378	175.575	22.719	113.454	-3.170	5.861	8.976	389.793	2.352	392.145

Leto 2011

v TEUR	Osnovni kapital	Kapitalske rezerve	Zakonske in statutarne rezerve	Zadržani dobiček	Lastne delnice	Prevedbena rezerva	Rezerva za pošteno vrednost	Kapital lastnikov matične družbe	Kapital neobvladujočih deležev	Skupaj
Začetno stanje 1.1.2011	66.378	175.575	21.990	107.382	-3.170	8.842	13.294	390.291	1.805	392.096
Skupaj vseobsegajoči donos poslovnega leta										
Poslovni izid poslovnega leta				8.965				8.965	141	9.106
Skupaj drugi vseobsegajoči donos						1.148	-4.408	-3.260		-3.260
Skupaj vseobsegajoči donos poslovnega leta	0	0	0	8.965	0	1.148	-4.408	5.705	141	5.846
Transakcije z lastniki (ko delujejo kot lastniki), ki se neposredno pripoznajo v kapitalu										
Prispevki lastnikov in razdelitev lastnikom										
Dokapitalizacija								0		0
Izplačilo dividend								0		0
Oblikovanje statutarne rezerv			729	-729				0		0
Skupaj prispevki lastnikov in razdelitev lastnikom			729	-729				0	0	0
Spremembe lastniških deležev v odvisnih družbah, ki ne povzročijo izgube obvladovanja										
Sprememba lastniških deležev								0	-123	-123
Skupaj spremembe lastniških deležev v odvisnih družbah								0	-123	-123
Skupaj transakcije z lastniki	0	0	729	-729	0	0	0	0	-123	-123
Končno stanje 31.12.2011	66.378	175.575	22.719	115.618	-3.170	9.990	8.886	395.996	1.823	397.819

Leto 2010

v TEUR	Osnovni kapital	Kapitalske rezerve	Zakonske in statutarne rezerve	Zadržani dobiček	Lastne delnice	Prevedbena rezerva	Rezerva za pošteno vrednost	Kapital lastnikov matične družbe	Kapital neobvladujočih deležev	Skupaj
Začetno stanje 1.1.2010	58.546	158.487	21.697	97.788	-3.170	17.405	12.822	363.575	6.069	369.644
Skupaj vseobsegajoči donos poslovnega leta										
Poslovni izid poslovnega leta				19.923				19.923	101	20.024
Skupaj drugi vseobsegajoči donos				-7.646		-8.563	472	-15.737		-15.737
Skupaj vseobsegajoči donos poslovnega leta				12.277		-8.563	472	4.186	0	4.287
Transakcije z lastniki (ko delujejo kot lastniki), ki se neposredno pripoznajo v kapitalu										
Prispevki lastnikov in razdelitev lastnikom										
Dokapitalizacija	7.832	17.088						24.920		24.920
Izplačilo dividend										
Oblikovanje statutarne rezerv			293	-293						
Skupaj prispevki lastnikov in razdelitev lastnikom	7.832	17.088	293	-293				24.920		24.920
Spremembe lastniških deležev v odvisnih družbah, ki ne povzročijo izgube obvladovanja										
Sprememba lastniških deležev										
Nakupi neobvladujočih deležev				-2.390				-2.390	-4.365	-6.755
Skupaj spremembe lastniških deležev v odvisnih družbah				-2.390				-2.390	-4.365	-6.755
Skupaj transakcije z lastniki	7.832	17.088	293	-2.683	0	0	0	22.530	-4.365	18.165
Končno stanje 31.12.2010	66.378	175.575	21.990	107.382	-3.170	8.842	13.294	390.291	1.805	392.096

23.3 Finančna poročila

Letna poročila Skupine Gorenje so dostopna na spletni strani Skupine Gorenje na naslovu:
http://www.gorenjegroup.com/si/odnosi_z_investitorji/letna_porocila

23.4 Poročila revizorja



Poročilo neodvisnega revizorja

Delničarjem družbe Gorenje, d.d., Velenje

Poročilo o računovodskih izkazih

Revidirali smo priložene računovodske izkaze družbe Gorenje, d.d., Velenje, ki vključujejo bilanco stanja na dan 31. decembra 2012, izkaz poslovnega izida, izkaz vseobsegajočega donosa, izkaz sprememb lastniškega kapitala in izkaz denarnih tokov za tedaj končano leto ter povzetek bistvenih računovodskih usmeritev in druge pojasnjevalne opombe.

Odgovornost posloводства za računovodske izkaze

Posloводство je odgovorno za pripravo in pošteno predstavitev teh računovodskih izkazov v skladu z mednarodnimi standardi računovodskega poročanja, kot jih je sprejela EU in za tako notranje kontroliranje, kot je v skladu z odločitvijo posloводства potrebno, da omogoči pripravo računovodskih izkazov, ki ne vsebujejo pomembno napačne navedbe zaradi prevare ali napake.

Revizorjeva odgovornost

Naša odgovornost je izraziti mnenje o teh računovodskih izkazih na podlagi revizije. Revizijo smo opravili v skladu z mednarodnimi standardi revidiranja. Ti standardi zahtevajo od nas izpolnjevanje etičnih zahtev ter načrtovanje in izvedbo revizije za pridobitev sprejemljivega zagotovila, da računovodski izkazi ne vsebujejo pomembno napačne navedbe.

Revizija vključuje izvajanje postopkov za pridobitev revizijskih dokazov o zneskih in razkritjih v računovodskih izkazih. Izbrani postopki so odvisni od revizorjeve presoje in vključujejo tudi ocenjevanje tveganj napačne navedbe v računovodskih izkazih zaradi prevare ali napake. Pri ocenjevanju teh tveganj prouči revizor notranje kontroliranje, povezano s pripravljanim in poštenim predstavljanjem računovodskih izkazov družbe, da bi določil okoliščinam ustrezne revizijske postopke, ne pa, da bi izrazil mnenje o uspešnosti notranjega kontroliranja družbe. Revizija vključuje tudi ovrednotenje ustreznosti uporabljenih računovodskih usmeritev in utemeljenosti računovodskih ocen posloводства kot tudi ovrednotenje celotne predstavitve računovodskih izkazov.

Verjamemo, da so pridobljeni revizijski dokazi zadostna in ustrezna podlaga za naše revizijsko mnenje.

Mnenje

Po našem mnenju so računovodski izkazi v vseh pomembnih pogledih poštena predstavitev finančnega položaja družbe Gorenje, d.d., Velenje na dan 31. decembra 2012 ter njenega poslovnega izida in denarnih tokov za tedaj končano leto v skladu z mednarodnimi standardi računovodskega poročanja, kot jih je sprejela EU.

Poročilo o zahtevah druge zakonodaje

V skladu z zahtevo Zakona o gospodarskih družbah potrjujemo, da so informacije v poslovnem poročilu skladne s priloženimi računovodskimi izkazi.


Boštjan Mertelj
pooblaščen revizor

KPMG SLOVENIJA,
podjetje za revidiranje, d.o.o.

Jason Stachurski
partner

Ljubljana, 9. april 2013

KPMG Slovenija, d.o.o.



Poročilo neodvisnega revizorja

Delničarjem družbe Gorenje, d.d., Velenje

Revidirali smo priložene računovodske izkaze gospodarske družbe Gorenje, d.d., ki vključujejo izkaz finančnega položaja na dan 31. decembra 2011, izkaz poslovnega izida, izkaz vseobsegajočega donosa, izkaz sprememb lastniškega kapitala in izkaz denarnih tokov za tedaj končano leto ter povzetek bistvenih računovodskih usmeritev in druge pojasnjevalne opombe.

Odgovornost posloводства za računovodske izkaze

Posloводство je odgovorno za pripravo in pošteno predstavitev teh računovodskih izkazov v skladu z Mednarodnimi standardi računovodskega poročanja, kot jih je sprejela EU in za tako notranje kontroliranje, kot je v skladu z odločitvijo posloводства potrebno, da omogoči pripravo računovodskih izkazov, ki ne vsebujejo pomembno napačne navedbe zaradi prevare ali napake.

Revizorjeva odgovornost

Naša odgovornost je izraziti mnenje o teh računovodskih izkazih na podlagi revizije. Revizijo smo opravili v skladu z Mednarodnimi standardi revidiranja. Ti standardi zahtevajo od nas izpolnjevanje etičnih zahtev ter načrtovanje in izvedbo revizije za pridobitev sprejemljivega zagotovila, da računovodski izkazi ne vsebujejo pomembno napačne navedbe.

Revizija vključuje izvajanje postopkov za pridobitev revizijskih dokazov o zneskih in razkritjih v računovodskih izkazih. Izbrani postopki so odvisni od revizorjeve presoje in vključujejo tudi ocenjevanje tveganj pomembno napačne navedbe v računovodskih izkazih zaradi prevare ali napake. Pri ocenjevanju teh tveganj prouči revizor notranje kontroliranje, povezano s pripravljanim in poštenim predstavljanjem računovodskih izkazov družbe, da bi določil okoliščinam ustrezne revizijske postopke, ne pa, da bi izrazil mnenje o uspešnosti notranjega kontroliranja družbe. Revizija vključuje tudi ovrednotenje ustreznosti uporabljenih računovodskih usmeritev in utemeljenosti računovodskih ocen posloводства kot tudi ovrednotenje celotne predstavitve računovodskih izkazov.

Verjamemo, da so pridobljeni revizijski dokazi zadostna in ustrezna podlaga za naše revizijsko mnenje.

Mnenje

Po našem mnenju so računovodski izkazi v vseh pomembnih pogledih poštena predstavitev finančnega stanja gospodarske družbe Gorenje, d.d. na dan 31. decembra 2011 ter njenega poslovnega izida in denarnih tokov za tedaj končano leto v skladu z Mednarodnimi standardi računovodskega poročanja, kot jih je sprejela EU.

Druge zadeve


V skladu z zahtevo Zakona o gospodarskih družbah (ZGD - 1) potrjujemo, da so informacije v poslovnem poročilu skladne s priloženimi računovodskimi izkazi.


Danilo Bukovec, univ. dipl. ekon.
pooblaščen revizor

Ljubljana, 6. april 2012

KPMG SLOVENIJA,

podjetje za revidiranje, d.o.o.


Jason Stachurski, univ. dipl. ekon.
pooblaščen revizor
partner

KPMG Slovenija, d.o.o.

1



Poročilo neodvisnega revizorja

Delničarjem družbe Gorenje, d.d., Velenje

Revidirali smo priložene računovodske izkaze gospodarske družbe Gorenje, d.d., Velenje, ki vključujejo izkaz finančnega položaja na dan 31. decembra 2010, izkaz poslovnega izida, izkaz vseobsegajočega donosa, izkaz sprememb lastniškega kapitala in izkaz denarnih tokov za tedaj končano leto ter povzetek bistvenih računovodskih usmeritev in druge pojasnjevalne opombe.

Odgovornost posloводства za računovodske izkaze

Posloводство je odgovorno za pripravo in pošteno predstavitev teh računovodskih izkazov v skladu z Mednarodnimi standardi računovodskega poročanja, kot jih je sprejela EU in za tako notranje kontroliranje, kot je v skladu z odločitvijo posloводства potrebno, da omogoči pripravo računovodskih izkazov, ki ne vsebujejo pomembno napačne navedbe zaradi prevare ali napake.

Revizorjeva odgovornost

Naša odgovornost je izraziti mnenje o teh računovodskih izkazih na podlagi revizije. Revizije smo opravili v skladu z Mednarodnimi standardi revidiranja. Ti standardi zahtevajo od nas izpolnjevanje etičnih zahtev ter načrtovanje in izvedbo revizije za pridobitev sprejemljivega zagotovila, da računovodski izkazi ne vsebujejo pomembno napačne navedbe.

Revizija vključuje izvajanje postopkov za pridobitev revizijskih dokazov o zneskih in razkritjih v računovodskih izkazih. Izbrani postopki so odvisni od revizorjeve presoje in vključujejo tudi ocenjevanje tveganj pomembno napačne navedbe v računovodskih izkazih zaradi prevare ali napake. Pri ocenjevanju teh tveganj prouči revizor notranje kontroliranje, povezano s pripravljanim in poštenim predstavljanjem računovodskih izkazov družbe, da bi določil okoliščinam ustrezne revizijske postopke, ne pa, da bi izrazil mnenje o uspešnosti notranjega kontroliranja družbe. Revizija vključuje tudi ovrednotenje ustreznosti uporabljenih računovodskih usmeritev in utemeljenosti računovodskih ocen posloводства kot tudi ovrednotenje celotne predstavitve računovodskih izkazov.

Verjamemo, da so pridobljeni revizijski dokazi zadostna in ustrezna podlaga za naše revizijsko mnenje.

Mnenje


Po našem mnenju so računovodski izkazi v vseh pomembnih pogledih poštena predstavitev finančnega stanja gospodarske družbe Gorenje, d.d. na dan 31. decembra 2010 ter njenega poslovnega izida in denarnih tokov za tedaj končano leto v skladu z Mednarodnimi standardi računovodskega poročanja, kot jih je sprejela EU.

Druge zadeve

V skladu z zahtevo Zakona o gospodarskih družbah (ZGD - 1) potrjujemo, da so informacije v poslovnem poročilu skladne s priloženimi računovodskimi izkazi.


Danilo Bukovec, univ. dipl. ekon.
pooblaščen revizor

KPMG SLOVENIJA,
podjetje za revidiranje, d.o.o.


Marjan Mahnič, univ. dipl. ekon.
pooblaščen revizor
partner

Ljubljana, 7. april 2011

KPMG Slovenija, d.o.o.
1



Poročilo neodvisnega revizorja

Delničarjem družbe Gorenje, d.d., Velenje

Poročilo o računovodskih izkazih

Revidirali smo priložene skupinske računovodske izkaze družbe Gorenje, d.d., Velenje in njenih odvisnih družb (Skupina Gorenje), ki vključujejo skupinsko bilanco stanja na dan 31. decembra 2012, skupinski izkaz poslovnega izida, skupinski izkaz vseobsegajočega donosa, skupinski izkaz sprememb lastniškega kapitala in skupinski izkaz denarnih tokov za tedaj končano leto ter povzetek bistvenih računovodskih usmeritev in druge pojasnjevalne opombe.

Odgovornost posloводства za računovodske izkaze

Poslovodstvo je odgovorno za pripravo in pošteno predstavitev teh računovodskih izkazov v skladu z mednarodnimi standardi računovodskega poročanja, kot jih je sprejela EU in za tako notranje kontroliranje, kot je v skladu z odločitvijo posloводства potrebno, da omogoči pripravo računovodskih izkazov, ki ne vsebujejo pomembno napačne navedbe zaradi prevare ali napake.

Revizorjeva odgovornost

Naša odgovornost je izraziti mnenje o teh računovodskih izkazih na podlagi revizije. Revizijo smo opravili v skladu z mednarodnimi standardi revidiranja. Ti standardi zahtevajo od nas izpolnjevanje etičnih zahtev ter načrtovanje in izvedbo revizije za pridobitev sprejemljivega zagotovila, da računovodski izkazi ne vsebujejo pomembno napačne navedbe.

Revizija vključuje izvajanje postopkov za pridobitev revizijskih dokazov o zneskih in razkritjih v računovodskih izkazih. Izbrani postopki so odvisni od revizorjeve presoje in vključujejo tudi ocenjevanje tveganj napačne navedbe v računovodskih izkazih zaradi prevare ali napake. Pri ocenjevanju teh tveganj prouči revizor notranje kontroliranje, povezano s pripravljanim in poštenim predstavljanjem računovodskih izkazov družbe, da bi deloval okoliščinoma ustrezno revizijske postopke, ne pa, da bi izrazil mnenje o uspešnosti notranjega kontroliranja družbe. Revizija vključuje tudi ovrednotenje ustreznosti uporabljenih računovodskih usmeritev in utemeljenosti računovodskih ocen posloводства kot tudi ovrednotenje celotne predstavitve računovodskih izkazov.

Verjamemo, da so pridobljeni revizijski dokazi zadostna in ustrezna podlaga za naše revizijsko mnenje.

Mnenje

Po našem mnenju so skupinski računovodski izkazi v vseh pomembnih pogledih poštena predstavitev finančnega položaja Skupine Gorenje na dan 31. decembra 2012 ter njenega poslovnega izida in denarnih tokov za tedaj končano leto v skladu z mednarodnimi standardi računovodskega poročanja, kot jih je sprejela EU.

Poročilo o zahtevah druge zakonodaje

V skladu z zahtevo Zakona o gospodarskih družbah potrjujemo, da so informacije v poslovnem poročilu skladne s priloženimi računovodskimi izkazi.

Boštjan Mertelj
pooblaščen revizor

Ljubljana, 9. april 2013

KPMG SLOVENIJA,
podjetje za revidiranje, d.o.o.

Jasen Stachurski
partner

KPMG Slovenija, d.o.o.



Poročilo neodvisnega revizorja

Delničarjem družbe Gorenje, d.d., Velenje

Revidirali smo priložene skupinske računovodske izkaze gospodarske družbe Gorenje, d.d. in njenih odvisnih družb (Skupina Gorenje), ki vključujejo skupinski izkaz finančnega položaja na dan 31. decembra 2011, skupinski izkaz poslovnega izida, skupinski izkaz vseobsegajočega donosa, skupinski izkaz sprememb lastniškega kapitala in skupinski izkaz denarnih tokov za tedaj končano leto ter povzetek bistvenih računovodskih usmeritev in druge pojasnjevalne opombe.

Odgovornost posloводства za računovodske izkaze

Posloводство je odgovorno za pripravo in pošteno predstavitev teh skupinskih računovodskih izkazov v skladu z Mednarodnimi standardi računovodskega poročanja, kot jih je sprejela EU in za tako notranje kontroliranje, kot je v skladu z odločitvijo posloводства potrebno, da omogoči pripravo računovodskih izkazov, ki ne vsebujejo pomembno napačne navedbe zaradi prevare ali napake.

Revizorjeva odgovornost

Naša odgovornost je izraziti mnenje o teh skupinskih računovodskih izkazih na podlagi revizije. Revizijo smo opravili v skladu z Mednarodnimi standardi revidiranja. Ti standardi zahtevajo od nas izpolnjevanje etičnih zahtev ter načrtovanje in izvedbo revizije za pridobitev sprejemljivega zagotovila, da računovodski izkazi ne vsebujejo pomembno napačne navedbe.

Revizija vključuje izvajanje postopkov za pridobitev revizijskih dokazov o zneskih in razkritjih v skupinskih računovodskih izkazih. Izbrani postopki so odvisni od revizorjeve presoje in vključujejo tudi ocenjevanje tveganj pomembno napačne navedbe v skupinskih računovodskih izkazih zaradi prevare ali napake. Pri ocenjevanju teh tveganj prouči revizor notranje kontroliranje, povezano s pripravljanim in poštnim predstavljanjem skupinskih računovodskih izkazov družbe, da bi določil okoliščinam ustrezne revizijske postopke, ne pa, da bi izrazil mnenje o uspešnosti notranjega kontroliranja družbe. Revizija vključuje tudi ovrednotenje ustreznosti uporabljenih računovodskih usmeritev in utemeljenosti računovodskih ocen posloводства kot tudi ovrednotenje celotne predstavitve skupinskih računovodskih izkazov.

Verjamemo, da so pridobljeni revizijski dokazi zadostna in ustrezna podlaga za naše revizijsko mnenje.

Mnenje

Po našem mnenju so skupinski računovodski izkazi v vseh pomembnih pogledih poštena predstavitev finančnega stanja Skupine Gorenje na dan 31. decembra 2011 ter njenega poslovnega izida in denarnih tokov za tedaj končano leto v skladu z Mednarodnimi standardi računovodskega poročanja, kot jih je sprejela EU.

Druge zadeve


V skladu z zahtevo Zakona o gospodarskih družbah (ZGD - 1) potrjujemo, da so informacije v poslovnem poročilu skladne s priloženimi skupinskimi računovodskimi izkazi.


Danilo Bukovec, univ. dipl. ekon.
pooblaščen revizor

Ljubljana, 6. april 2012

KPMG SLOVENIJA,

podjetje za revidiranje, d.o.o.


Jason Stachurski, univ. dipl. ekon.
pooblaščen revizor
partner

KPMG Slovenija, d.o.o.

1



Poročilo neodvisnega revizorja

Delničarjem družbe Gorenje, d.d., Velenje

Revidirali smo priložene skupinske računovodske izkaze gospodarske družbe Gorenje, d.d. in njenih odvisnih družb (Skupina Gorenje), ki vključujejo skupinski izkaz finančnega položaja na dan 31. decembra 2010, skupinski izkaz poslovnega izida, skupinski izkaz vseobsegajočega donosa, skupinski izkaz sprememb lastniškega kapitala in skupinski izkaz denarnih tokov za tedaj končano leto ter povzetek bistvenih računovodskih usmeritev in druge pojasnjevalne opombe.

Odgovornost posloводства za računovodske izkaze

Posloводство je odgovorno za pripravo in pošteno predstavitev teh skupinskih računovodskih izkazov v skladu z Mednarodnimi standardi računovodskega poročanja, kot jih je sprejela EU in za tako notranje kontroliranje, kot je v skladu z odločitvijo posloводства potrebno, da omogoči pripravo računovodskih izkazov, ki ne vsebujejo pomembno napačne navedbe zaradi prevare ali napake.

Revizorjeva odgovornost

Naša odgovornost je izraziti mnenje o teh skupinskih računovodskih izkazih na podlagi revizije. Revizijo smo opravili v skladu z Mednarodnimi standardi revidiranja. Ti standardi zahtevajo od nas izpolnjevanje etičnih zahtev ter načrtovanje in izvedbo revizije za pridobitev sprejemljivega zagotovila, da računovodski izkazi ne vsebujejo pomembno napačne navedbe.

Revizija vključuje izvajanje postopkov za pridobitev revizijskih dokazov o zneskih in razkritjih v skupinskih računovodskih izkazih. Izbrani postopki so odvisni od revizorjeve presoje in vključujejo tudi ocenjevanje tveganj pomembno napačne navedbe v skupinskih računovodskih izkazih zaradi prevare ali napake. Pri ocenjevanju teh tveganj prouči revizor notranje kontroliranje, povezano s pripravljanjem in poštnim predstavljanjem skupinskih računovodskih izkazov družbe, da bi določil okoliščinam ustrezne revizijske postopke, ne pa, da bi izrazil mnenje o uspešnosti notranjega kontroliranja družbe. Revizija vključuje tudi ovrednotenje ustreznosti uporabljenih računovodskih usmeritev in utemeljenosti računovodskih ocen posloводства kot tudi ovrednotenje celotne predstavitve skupinskih računovodskih izkazov.

Verjamo, da so pridobljeni revizijski dokazi zadostna in ustrezna podlaga za naše revizijsko mnenje.

Mnenje

Po našem mnenju so skupinski računovodski izkazi v vseh pomembnih pogledih poštena predstavitev finančnega stanja Skupine Gorenje na dan 31. decembra 2010 ter njenega poslovnega izida in denarnih tokov za tedaj končano leto v skladu z Mednarodnimi standardi računovodskega poročanja, kot jih je sprejela EU.


Druge zadeve

V skladu z zahtevo Zakona o gospodarskih družbah (ZGD - 1) potrjujemo, da so informacije v poslovnem poročilu skladne s priloženimi skupinskimi računovodskimi izkazi.


Danilo Bukovec, univ. dipl. ekon.
pooblaščen revizor

Ljubljana, 7. april 2011

KPMG SLOVENIJA,
podjetje za revidiranje, d.o.o.


Marjan Mahnič, univ. dipl. ekon.
pooblaščen revizor
partner

KPMG Slovenija, d.o.o.
1

23.5 Vmesne finančne informacije – prvo polletje 2013

V skladu z določili Zakona o trgu finančnih instrumentov in s Pravili Ljubljanske borze vrednostnih papirjev, je družba Gorenje, d.d., Partizanska 12, SI-3503 Velenje, 30.8.2013 objavila nerevidirano nekonsolidirano poročilo o poslovanju za obdobje januar – julij 2013 družbe Gorenje, d.d., in nerevidirano konsolidirano poročilo o poslovanju za obdobje januar – julij 2013 Skupine Gorenje. Poročilo lahko najdete na spletnem naslovu: http://www.gorenjegroup.com/si/odnosi_z_investitorji/medletna_porocila

23.5.1 Nerevidirani računovodski izkazi družbe Gorenje, d.d. za prvo polletje leta 2013

Bilanca stanja družbe Gorenje, d.d.

v TEUR	Stanje 30.6.2012	Stanje 30.6.2013
SREDSTVA	835.927	847.222
Nekratkoročna sredstva	434.475	440.927
Neopredmetena sredstva	14.503	12.600
Nepremičnine, naprave in oprema	145.722	160.093
Naložbene nepremičnine	13.451	23.428
Naložbe v odvisne družbe	246.685	232.447
Naložbe v pridružene družbe	976	976
Druge nekratkoročne finančne naložbe	686	697
Odložene terjatve za davke	12.452	10.686
Kratkoročna sredstva	401.452	406.295
Zaloge	81.766	83.046
Kratkoročne finančne naložbe	104.056	109.458
Terjatve do kupcev	195.070	193.356
Druge kratkoročna sredstva	17.427	18.825
Denar in denarni ustrezniki	3.133	1.610
KAPITAL IN OBVEZNOSTI	835.927	847.222
Kapital	330.075	321.522
Osnovni kapital	66.378	66.378
Kapitalske rezerve	157.712	157.712
Zakonske in statutarne rezerve	22.719	22.719
Zadržani dobiček	84.408	74.020
Lastne delnice	-3.170	-3.170
Rezerva za pošteno vrednost	2.028	3.863
Nekratkoročne obveznosti	230.510	235.723
Rezervacije	25.672	20.799
Odložene obveznosti za davke	1.249	1.288
Nekratkoročne finančne obveznosti	203.589	213.636
Kratkoročne obveznosti	275.342	289.977
Kratkoročne finančne obveznosti	127.885	128.304
Obveznosti do dobaviteljev	126.325	130.829
Druge kratkoročne obveznosti	21.132	30.844

Izkaz poslovnega izida družbe Gorenje, d.d.

v TEUR	jan-jun 2012	jan-jun 2013
Prihodki od prodaje	316.251	317.859
Sprememba vrednosti zalog	736	-4.393
Drugi poslovni prihodki	5.075	4.865
Kosmati donos iz poslovanja	322.062	318.331
Stroški blaga, materiala in storitev	-260.897	-256.057
Stroški dela	-50.093	-46.543
Amortizacija	-10.600	-8.873
Drugi poslovni odhodki	-2.884	-2.617
Poslovni izid iz poslovanja	-2.412	4.241
Finančni prihodki	9.797	10.595
Finančni odhodki	-12.521	-13.947
Neto finančni prihodki/odhodki	-2.724	-3.352
Poslovni izid pred davki	-5.136	889
Davek iz dobička	-129	-81
Poslovni izid obračunskega obdobja	-5.265	808
Donos na delnico osnovni/prilagojeni (v EUR)	-0,67	0,10

Izkaz vseobsegajočega donosa družbe Gorenje, d.d.

v TEUR	jan- jun 2012	jan- jun 2013
Poslovni izid obračunskega obdobja	-5.265	808
Drugi vseobsegajoči donos		
Čista sprememba poštene vrednosti finančnih instrumentov, razpoložljivih za prodajo	-11	2
Sprememba v efektivnem delu dobičkov in izgub iz instrumentov za varovanje pred tveganjem v varovanju denarnih tokov pred tveganjem	-1.218	203
Sprememba v efektivnem delu dobičkov in izgub iz instrumentov za varovanje pred tveganjem v varovanju denarnih tokov pred tveganjem, prenesena v poslovni izid	1.017	1.299
Davek od dobička od drugega vseobsegajočega donosa	74	-256
Drugi vseobsegajoči donos obračunskega obdobja	-138	1.248
Skupaj vseobsegajoči donos obračunskega obdobja	-5.403	2.056

Izkaz denarnih tokov družbe Gorenje, d.d.

v TEUR	jan-jun 2012	jan-jun 2013
DENARNI TOKOVI PRI POSLOVANJU		
Poslovni izid obračunskega obdobja	-5.265	808
Prilagoditve za:		
Amortizacijo nepremičnin, naprav in opreme	9.240	7.413
Amortizacijo neopredmetenih nekratkoročnih sredstev	1.360	1.460
Prihodke od naložbenja	-9.797	-10.595
Finančne odhodke	12.521	13.947
Prihodke od prodaje nepremičnin, naprav in opreme	-597	-448
Odhodke za davke	129	81
Poslovni izid iz poslovanja pred spremembami čistih obratnih sredstev in rezervacijami	7.591	12.666
Sprememba poslovnih in drugih terjatev	-3.156	1.358
Sprememba zalog	-648	1.171
Sprememba rezervacij	-555	-833
Sprememba poslovnih in drugih obveznosti	-11.555	-13.354
Pri poslovanju pridobljena denarna sredstva	-15.914	-11.658
Plačane obresti	-10.901	-9.295
Čisti denarni tok iz poslovanja	-19.224	-8.287
DENARNI TOKOVI PRI NALOŽBENJU		
Prejemki iz prodaje nepremičnin, naprav in opreme	959	5.467
Prejete dividende	0	3.382
Prejete obresti	2.954	3.050
Nakup odvisnega podjetja	-6.013	-2.800
Pridobitev nepremičnin, naprav in opreme	-2.603	-21.131
Pridobitev naložbenih nepremičnin	0	-7.281
Ostale naložbe	-6.833	3.302
Pridobitev neopredmetenih sredstev	-413	-367
Čisti denarni tok iz naložbenja	-11.949	-16.378
DENARNI TOKOVI PRI FINANCIRANJU		
Najem (odplačilo) posojil	-23.784	7.303
Čisti denarni tok iz financiranja	-23.784	7.303
KONČNO STANJE DENARNIH SREDSTEV IN NJIHOVIH USTREZNIKOV		
Čisto znižanje / povečanje denarnih sredstev in njihovih ustreznikov	-54.957	-17.362
Denarna sredstva in njihovi ustrezniki na začetku obdobja	58.090	18.972
Denarna sredstva in njihovi ustrezniki na koncu obdobja	3.133	1.610

Izkaz sprememb lastniškega kapitala družbe Gorenje,d.d.

v TEUR	Osnovni kapital	Kapitalske rezerve	Zakonske in statutarne rezerve	Zadržani dobiček	Lastne delnice	Rezerva za pošteno vrednost	Skupaj
Začetno stanje 1.1.2012	66.378	157.712	22.719	89.521	-3.170	2.166	335.326
Skupaj vseobsegajoči donos obračunskega obdobja							
Poslovni izid obračunskega obdobja				-5.265			-5.265
Skupaj drugi vseobsegajoči donos						-138	-138
Skupaj vseobsegajoči donos obračunskega obdobja	0	0	0	-5.265	0	-138	-5.403
Transakcije z lastniki (ko delujejo kot lastniki), ki se neposredno pripoznajo v kapitalu							0
Prispevki lastnikov in razdelitev lastnikom							0
Dokapitalizacija							0
Izplačilo dividend							0
Neizplačane dividende				152			152
Skupaj prispevki lastnikov in razdelitve lastnikom	0	0	0	152	0	0	152
Skupaj transakcije z lastniki	0	0	0	152	0	0	152
Končno stanje 30.6.2012	66.378	157.712	22.719	84.408	-3.170	2.028	330.075

v TEUR	Osnovni kapital	Kapitalske rezerve	Zakonske in statutarne rezerve	Zadržani dobiček	Lastne delnice	Rezerva za pošteno vrednost	Skupaj
Začetno stanje 1.1.2013	66.378	157.712	22.719	73.212	-3.170	2.615	319.466
Skupaj vseobsegajoči donos obračunskega obdobja							
Poslovni izid obračunskega obdobja				808			808
Skupaj drugi vseobsegajoči donos						1.248	1.248
Skupaj vseobsegajoči donos obračunskega obdobja	0	0	0	808	0	1.248	2.056
Transakcije z lastniki (ko delujejo kot lastniki), ki se neposredno pripoznajo v kapitalu							0
Prispevki lastnikov in razdelitev lastnikom							0
Dokapitalizacija							0
Izplačilo dividend							0
Neizplačane dividende							0
Skupaj prispevki lastnikov in razdelitve lastnikom	0	0	0	0	0	0	0
Skupaj transakcije z lastniki	0	0	0	0	0	0	0
Končno stanje 30.6.2013	66.378	157.712	22.719	74.020	-3.170	3.863	321.522

23.5.2 Nerevidirani računovodski konsolidirani izkazi Skupine Gorenje za prvo polletje 2013

Konsolidirana bilanca stanja Skupine Gorenje

v TEUR	Stanje 30.6.2012	Stanje 30.6.2013
SREDSTVA	1.188.908	1.189.034
Nekratkoročna sredstva	551.287	558.431
Neopredmetena sredstva	158.945	157.247
Nepremičnine, naprave in oprema	343.821	351.792
Naložbene nepremičnine	13.242	21.170
Nekratkoročne finančne naložbe	13.865	8.173
Naložbe v pridružene družbe	1.047	1.257
Odložene terjatve za davke	20.367	18.792
Kratkoročna sredstva	637.621	630.603
Nekratkoročna sredstva za prodajo	51	1.051
Zaloge	255.033	267.003
Kratkoročne finančne naložbe	28.591	35.940
Terjatve do kupcev	272.392	225.084
Druga kratkoročna sredstva	50.915	69.984
Denar in denarni ustrezniki	30.639	24.701
Sredstva, vključena v skupine za odtujitev	0	6.840
KAPITAL IN OBVEZNOSTI	1.188.908	1.189.034
Kapital	391.464	381.830
Osnovni kapital	66.378	66.378
Kapitalske rezerve	175.575	175.575
Zakonske in statutarne rezerve	22.719	22.719
Zadržani dobiček	117.994	105.509
Lastne delnice	-3.170	-3.170
Prevedbena rezerva	1.301	2.182
Rezerva za pošteno vrednost	8.748	10.224
Kapital lastnikov matične družbe	389.545	379.417
Kapital neobvladujočih deležev	1.919	2.413
Nekratkoročne obveznosti	345.004	337.561
Rezervacije	71.230	64.501
Odloženi prihodki	652	3.210
Odložene obveznosti za davke	5.080	4.492
Nekratkoročne finančne obveznosti	268.042	265.358
Kratkoročne obveznosti	452.440	469.643
Kratkoročne finančne obveznosti	186.957	190.982
Obveznosti do dobaviteljev	171.189	183.123
Druge kratkoročne obveznosti	94.294	91.237
Obveznosti, vključene v skupine za odtujitev	0	4.301

Konsolidirani izkaz poslovnega izida Skupine Gorenje

v TEUR	jan-jun 2012	jan-jun 2013
Prihodki od prodaje	606.455	590.098
Sprememba vrednosti zalog	17.367	15.489
Drugi poslovni prihodki	17.092	13.374
Kosmati donos iz poslovanja	640.914	618.961
Stroški blaga, materiala in storitev	-459.730	-447.618
Stroški dela	-127.403	-124.971
Amortizacija	-23.551	-21.254
Drugi poslovni odhodki	-8.854	-9.588
Poslovni izid iz poslovanja	21.376	15.530
Finančni prihodki	6.090	2.556
Finančni odhodki	-18.454	-21.268
Neto finančni odhodki	-12.364	-18.712
Delež v dobičkih (izgubah) pridruženih družb	50	-42
Poslovni izid pred davki	9.062	-3.224
Davek iz dobička	-1.834	-1.812
Poslovni izid brez ustavljenega poslovanja	7.228	-5.036
Poslovni izid ustavljenega poslovanja	-4.904	-2.785
Poslovni izid obračunskega obdobja	2.324	-7.821
Poslovni izid neobvladujočih deležev	100	124
Poslovni izid lastnikov matične družbe	2.224	-7.945
Osnovni in prilagojeni donos na delnico (v EUR)	0,14	-0,50

Konsolidirani izkaz vseobsegajočega donosa Skupine Gorenje

v TEUR	jan- jun 2012	jan- jun 2013
Poslovni izid obračunskega obdobja	2.324	-7.821
Drugi vseobsegajoči donos		
Čista sprememba poštene vrednosti finančnih instrumentov, razpoložljivih za prodajo	-11	2
Sprememba v efektivnem delu dobičkov in izgub iz instrumentov za varovanje pred tveganjem v varovanju denarnih tokov pred tveganjem	-1.218	203
Sprememba v efektivnem delu dobičkov in izgub iz instrumentov za varovanje pred tveganjem v varovanju denarnih tokov pred tveganjem, prenesena v poslovni izid	1.017	1.299
Davek od dobička od drugega vseobsegajočega donosa	74	-256
Prevedbena rezerva	-8.689	-3.679
Drugi vseobsegajoči donos obračunskega obdobja	-8.827	-2.431
Skupaj vseobsegajoči donos obračunskega obdobja	-6.503	- 10.252
Skupaj vseobsegajoči donos lastnikov matične družbe	-6.603	-
Skupaj vseobsegajoči donos neobvladujočih deležev	100	124

Konsolidiran izkaz denarnih tokov Skupine Gorenje

v TEUR	jan-jun 2012	jan-jun 2013
DENARNI TOKOVI PRI POSLOVANJU		
Poslovni izid obračunskega obdobja	2.324	-7.821
Prilagoditve za:		
Amortizacijo nepremičnin, naprav in opreme	20.992	18.046
Amortizacijo neopredmetenih dolgoročnih sredstev	3.236	3.455
Prihodke od naložbenja	-6.092	-2.556
Finančne odhodke	18.529	21.280
Prihodke od prodaje nepremičnin, naprav in opreme	-903	-4.727
Odhodke za davke	1.850	1.812
Poslovni izid iz poslovanja pred spremembami čistih obratnih sredstev in rezervacijami	39.936	29.489
Sprememba poslovnih in drugih terjatev	-19.995	-11.320
Sprememba zalog	-9.425	-18.548
Sprememba rezervacij	-5.056	-518
Sprememba poslovnih in drugih obveznosti	-22.230	-15.677
Pri poslovanju pridobljena denarna sredstva	-56.706	-46.063
Plačane obresti	-12.842	-10.914
Plačani davek iz dobička	-1.850	-1.743
Čisti denarni tok iz poslovanja	-31.462	-29.231
DENARNI TOKOVI PRI NALOŽBENJU		
Prejemki iz prodaje nepremičnin, naprav in opreme	1.819	18.473
Prejete obresti	1.023	1.171
Pridobitev nepremičnin, naprav in opreme	-12.238	-30.626
Pridobitev naložbenih nepremičnin	0	-7.281
Druge naložbe	505	-4.108
Pridobitev neopredmetenih sredstev	-1.519	-1.512
Čisti denarni tok iz naložbenja	-10.410	-23.883
DENARNI TOKOVI PRI FINANCIRANJU		
Najem (odplačilo) posojil	-29.109	23.611
Čisti denarni tok iz financiranja	-29.109	23.611
Čista sprememba denarnih sredstev in njihovih ustreznikov	-70.981	-29.503
Denarna sredstva in njihovi ustrezniki na začetku obdobja	101.620	54.588
Denarna sredstva in njihovi ustrezniki na koncu obdobja	30.639	25.085

Konsolidiran izkaz sprememb lastniškega kapitala Skupine Gorenje

v TEUR	Osnovni kapital	Kapitalske rezerve	Zakonske in statutarne rezerve	Zadržani dobiček	Lastne delnice	Prevedbena rezerva	Rezerva za pošteno vrednost	Kapital lastnikov matične družbe	Kapital neobvladujočih deležev	Skupaj
Začetno stanje 1.1.2012	66.378	175.575	22.719	115.618	-3.170	9.990	8.886	395.996	1.823	397.819
Skupaj vseobsegajoči donos obračunskega obdobja										
Poslovni izid obračunskega obdobja				2.224				2.224	100	2.324
Skupaj drugi vseobsegajoči donos						-8.689	-138	-8.827		-8.827
Skupaj vseobsegajoči donos obračunskega obdobja	0	0	0	2.224	0	-8.689	-138	-6.603	100	-6.503
Transakcije z lastniki (ko delujejo kot lastniki), ki se neposredno pripoznajo v kapitalu										
Prispevki lastnikov in razdelitev lastnikom										
Dokapitalizacija								0		0
Neizplačane dividende				152				152	0	152
Skupaj prispevki lastnikov in razdelitev lastnikom	0	0	0	152	0	0	0	152	0	152
Spremembe lastniških deležev v odvisnih družbah, ki ne povzročijo izgube obvladovanja										
Sprememba lastniških deležev									-4	-4
Skupaj spremembe lastniških deležev v odvisnih družbah	0	0	0	0	0	0	0	0	-4	-4
Skupaj transakcije z lastniki	0	0	0	152	0	0	0	152	-4	148
Končno stanje 30.6.2012	66.378	175.575	22.719	117.994	-3.170	1.301	8.748	389.545	1.919	391.464

v TEUR	Osnovni kapital	Kapitalske rezerve	Zakonske in statutarne rezerve	Zadržani dobiček	Lastne delnice	Prevedbena rezerva	Rezerva za pošteno vrednost	Kapital lastnikov matične družbe	Kapital neobvladujočih deležev	Skupaj
Začetno stanje 1.1.2013	66.378	175.575	22.719	113.454	-3.170	5.861	8.976	389.793	2.352	392.145
Skupaj vseobsegajoči donos obračunskega obdobja										
Poslovni izid obračunskega obdobja				-7.945				-7.945	124	-7.821
Skupaj drugi vseobsegajoči donos						-3.679	1.248	-2.431		-2.431
Skupaj vseobsegajoči donos obračunskega obdobja	0	0	0	-7.945	0	-3.679	1.248	-10.376	124	-10.252
Transakcije z lastniki (ko delujejo kot lastniki), ki se neposredno pripoznajo v kapitalu										
Prispevki lastnikov in razdelitev lastnikom										
Dokapitalizacija								0		0
Izplačilo dividend								0	0	0
Neizplačane dividende								0		0
Skupaj prispevki lastnikov in razdelitev lastnikom	0	0	0	0	0	0	0	0	0	0
Spremembe lastniških deležev v odvisnih družbah, ki ne povzročijo izgube obvladovanja										
Sprememba lastniških deležev								0	-63	-63
Skupaj spremembe lastniških deležev v odvisnih družbah	0	0	0	0	0	0	0	0	-63	-63
Skupaj transakcije z lastniki	0	0	0	0	0	0	0	0	-63	-63
Končno stanje 30.6.2013	66.378	175.575	22.719	105.509	-3.170	2.182	10.224	379.417	2.413	381.830

23.6 Politika dividend

Dividende se izplačujejo na način, določen s statutom družbe in sklepom skupščine o delitvi bilančnega dobička.

Dividendna politika Skupine Gorenje za obdobje 2011–2015 določa, da se za letno izplačilo dividende nameni do tretjine čistega dobička Skupine Gorenje.

Dividendna politika drugih podjetij v Skupini Gorenje bo opredeljena vsako leto v času priprave letnih (operativnih) planov za podjetja Skupine Gorenje ter za Skupino Gorenje kot celoto.

23.7 Pravni in arbitražni postopki

Izdajatelj ni stranka v večjih vladnih, pravnih ali arbitražnih postopkih, ki bi lahko vplivali na položaj oziroma donosnost izdajatelja.

23.8 Znatna sprememba finančnega in tržnega položaja izdajatelja

Po koncu zadnjega finančnega obdobja ni prišlo do znatne spremembe finančnega ali tržnega položaja izdajatelja.

24 Dodatne informacije

24.1 Delniški kapital

24.1.1 Osnovni kapital

V sodni register je vpisan osnovni kapital izdajatelja v višini 66.378.217,32 EUR. Vpisani osnovni kapital je v celoti vplačan.

24.1.2 Izdane delnice

Osnovni kapital družbe je razdeljen na 15.906.876 navadnih, prosto prenosljivih, imenskih, kosovnih delnic. Vse delnice so izdane v nematerializirani obliki in so vpisane v centralnem registru vrednostnih papirjev pri KDD.

Ta prospekt se nanaša na izdajo 2.320.186 navadnih, prosto prenosljivih, imenskih, kosovnih delnic, ki še niso izdane. Novih 2.320.186 delnic bo izdanih po vplačilu 10.000.001,66 EUR s strani družbe Panasonic Corporation, katerega vplačilo se pričakuje v drugi polovici septembra 2013.

Skupščina izdajatelja je dne 23.8.2013 sprejela sklep o povečanju osnovnega kapitala za 9.681.964,61 EUR, ki se izvede z izdajo 2.320.196 novih, navadnih, prosto prenosljivih, imenskih, kosovnih delnic, ki so v celoti namenjene družbi Panasonic Corporation. Prav tako je skupščina izdajatelja dne 23.8.2013 sprejela sklep o drugem povečanju osnovnega kapitala za največ 43.568.833,52 EUR, ki se izvede z izdajo največ 10.440.835 navadnih, prosto prenosljivih, imenskih, kosovnih delnic za denarne vloške. Nadalje je skupščina izdajatelja dne 23.8.2013 sprejela še sklep, da je uprava pooblaščen, da s soglasjem nadzornega sveta v roku najdlje enega leta po vpisu sprememb statuta, sprejetih na 20. skupščini družbe, izvede še eno povečanje osnovnega kapitala, ki bo v trenutku povečanja osnovnega kapitala znašal največ 119.629.015,46 EUR in bo razdeljen na največ 28.667.897 navadnih, prosto prenosljivih, imenskih, kosovnih delnic, do največ zneska 9.681.964,61 EUR (odobreni kapital), na skupno

gorenje

Skupina Gorenje

največ 129.310.980,07 EUR z izdajo novih delnic za stvarne vloške. Nove delnice bodo tvorile z že izdanimi delnicami isti razred. Povečanje osnovnega kapitala za največ znesek 9.681.964,61 EUR se izvede z izdajo največ 2.320.186 novih navadnih prosto prenosljivih imenskih kosovnih delnic.

Okrožno sodišče v Celju je s sklepom št. Srg 2013/35795 z dne 5.9.2013 vpisalo sklep skupščine o povečanju osnovnega kapitala s 66.378,32 EUR na 76.060.181,93 EUR, z izdajo 2.320.186 novih, navadnih, prosto prenosljivih, imenskih, kosovnih delnic, tako da bo osnovni kapital razdeljen na 18.227.062 navadnih, prosto prenosljivih, imenskih, kosovnih delnic. Prav tako je Okrožno sodišče v Celju s citiranim sklepom z dne 5.9.2013 vpisalo tudi sklep skupščine o drugem povečanju osnovnega kapitala s 76.060.181,93 EUR na največ 119.629.015,46 EUR, z izdajo največ 10.440.835 novih, navadnih, prosto prenosljivih, imenskih, kosovnih delnic, tako da bo osnovni kapital razdeljen na največ 28.667.897 navadnih, prosto prenosljivih, imenskih, kosovnih delnic.

24.1.3 Lastne delnice

	2012	2011	2010
Število lastnih delnic GRVG (31.12.)	121.311	121.311	121.311

Število lastnih delnic je ostalo v letu 2012 nespremenjeno. V lasti imamo 121.311 lastnih delnic, kar predstavlja 0,7626-odstotni delež.

24.1.4 Knjigovodska vrednost delnice GRVG

v EUR	2012	2011	2010
Knjigovodska vrednost delnice GRVG (v EUR) (kapital krovne družbe) / (število delnic – število lastnih delnic)	24,84	21,24	21,04
Enotni tečaj v (v EUR)	3,79	5,0	13,49

24.1.5 Zamenljivi vrednostni papirji

Izdajatelj ni izdal zamenljivih vrednostnih papirjev.

24.1.6 Omejitev pravic iz delnic

Statut izdajatelja ne omejuje glasovalnih pravic iz delnic.

24.1.7 Odobreni kapital

V statutu izdajatelja ni predvideno povečanje osnovnega kapitala z odobrenim kapitalom. V statutu izdajatelja ni predvideno povečanje osnovnega kapitala z odobrenim kapitalom, je pa skupščina delničarjev dne 23.8.2013 sprejela sklep, da je uprava pooblaščen, da s soglasjem nadzornega sveta v roku najdlje enega leta po vpisu sprememb statuta, sprejetih na 20. skupščini družbe, izvede povečanje osnovnega kapitala, ki bo v trenutku povečanja osnovnega kapitala znašal največ 119,629.015,46 EUR in bo razdeljen na največ 28.667.897 navadnih, prosto prenosljivih, imenskih, kosovnih delnic, do največ zneska 9.681.964,61 EUR (odobreni kapital), na skupno največ 129.310.980,07 EUR z izdajo novih delnic za stvarne vložke. Nove delnice bodo tvorile z že izdanimi delnicami isti razred.

24.1.8 Pogojno povečanje kapitala

V statutu izdajatelja ni predvideno pogojno povečanje osnovnega kapitala.

24.1.9 Zgodovina delniškega kapitala s poudarjenimi informacijami o vseh spremembah

Stanje osnovnega kapitala v obdobjih, ki jih zajemajo pretekle finančne informacije.

v TEUR	2012	2011	2010
Osnovni kapital	66.378	66.378	66.378

Osnovni kapital se v obdobju zadnjih treh let ni spreminjal.

24.2 Statut izdajatelja

24.2.1 Cilji in namen izdajatelja

Osnovna dejavnost izdajatelja je proizvodnja gospodinjskih aparatov. Poleg tega izdajatelj opravlja še druge dejavnosti, ki so v pretežnem delu neločljivo povezane z osnovno dejavnostjo ali pa se opravljajo z namenom boljše izrabe prostih kapacitet, znanja in izkušenj.

Izdajatelj je cilj in namen je v prvi vrsti maksimiranje vrednosti družbe in ustvarjanje vrednosti za delničarje.

24.2.2 Povzetek določb statuta izdajatelja, ki veljajo za člane upravnih, poslovodnih in nadzornih organov

Uprava družbe

Družbo zastopa in predstavlja uprava, ki jo sestavljata predsednik in najmanj dva člana, od katerih je eden delavski direktor. Mandat uprave traja 5 let z možnostjo ponovnega imenovanja.

Upravo imenuje in odpokliče nadzorni svet in s sklepom določa število članov in delovna področja posameznih članov uprave.

Delavski direktor je član uprave in zastopa ter predstavlja interese delavcev glede kadrovskih in socialnih vprašanj, nima pa pooblastila za zastopanje družbe, razen v primeru, ko je za delavskega direktorja imenovan nekdo, ki je že član uprave.

Predsednik uprave in člani uprave zastopajo družbo posamično in brez omejitev. Pri zastopanju člani uprave upoštevajo s poslovníkom uprave določena razmerja med člani uprave.

Uprava sprejema odločitve iz svoje pristojnosti z navadno večino vseh članov, pri čemer ima vsak član uprave en glas. V primeru enakega števila glasov je odločilen glas predsednika uprave.

Prejemki članov uprave morajo biti v ustreznem sorazmerju s pristojnostmi in odgovornostmi posameznega člana ter finančnim stanjem družbe. V primeru poslabšanja finančnega stanja družbe, ko je ogroženo gospodarsko stanje družbe, lahko nadzorni svet prejemke članov uprave enostransko zniža.

Uprava lahko pri uresničevanju svojih pooblastil, določenih z veljavno zakonodajo, statutom ali sklepom nadzornega sveta, prenese opravljanje posameznih zadev na posamezne delavce s posebnimi pooblastili in odgovornostmi, prav tako pa lahko s pooblastili prenese na te delavce tudi pravico zastopanja družbe v okviru področja, ki ga vodijo. Uprava ne more prenesti pooblastil v celotnem obsegu, kot jih ima sama.

Nadzorni svet

Družba ima nadzorni svet, ki šteje deset članov.

Šest članov nadzornega sveta, ki zastopajo interese delničarjev, voli skupščina, štiri člane nadzornega sveta, ki zastopajo interese delavcev, pa izvoli svet delavcev v skladu z zakonom o sodelovanju delavcev pri upravljanju in splošnimi akti sveta delavcev.

Člani nadzornega sveta so izvoljeni za dobo štirih let in lahko neomejeno ponovijo mandat.

Nadzorni svet izvoli predsednika izmed članov, ki zastopajo interese delničarjev in enega ali več namestnikov predsednika.

Nadzorni svet je sklepčen, če je prisotna najmanj polovica članov, vsaj eden izmed njih pa mora biti predstavnik delavcev. Nadzorni svet veljavno sklepa tudi brez prisotnosti članov, ki zastopajo interese delavcev, če teh svet delavcev ni izvolil ali o njihovi izvolitvi ni obvestil skupščine.

Nadzorni svet sprejema sklepe z navadno večino oddanih glasov. V primeru enakega števila glasov je odločilen predsednikov glas. Kadar sejo zaradi odsotnosti predsednika nadzornega sveta vodi namestnik predsednika, ima ta enak položaj kot predsednik.

Nadzorni svet nadzoruje vodenje poslov družbe. Svojo nadzorno vlogo uresničuje s tem, da obravnava poročila uprave o:

gorenje

Skupina Gorenje

- načrtovani poslovni politiki in drugih načelnih vprašanjih poslovanja;
- donosnosti družbe, še posebej od donosnosti kapitala;
- finančnem stanju družbe;
- poslih, ki lahko pomembno vplivajo na donosnost in plačilno sposobnost družbe, kot tudi
- druga vprašanja poslovanja družbe in z njo povezanih družb.

Nadzorni svet opravlja tudi druge naloge, zlasti:

- imenuje člane uprave in predsednika uprave ter odloča o odpoklicu uprave;
- določa merila za sklepanje menedžerskih pogodb in obseg prejemkov predsednika in članov uprave;
- predlaga skupščini revizorja družbe;
- predlaga skupščini sklepe, če tako določa zakon;
- odobri vmesno dividendo;
- usklajuje besedilo statuta družbe z veljavnimi odločitvami skupščine in
- opravlja druge naloge.

Predsednik nadzornega sveta zastopa družbo proti članom uprave.

Nadzorni svet preveri letno poročilo in predlog uprave za uporabo bilančnega dobička, ki ju predloži uprava družbe. O rezultatih preveritve letnega poročila sestavi pisno poročilo za skupščino, v katerem navede tudi način in obseg preverjanja vodenja družbe med poslovnim letom ter zavzame stališče do revizijskega poročila. Če nadzorni svet potrdi letno poročilo, je letno poročilo sprejeto.

Nadzorni svet je dolžan svoje poročilo izročiti upravi v roku enega meseca od predložitve letnega poročila. V primeru, da nadzorni svet tudi v dodatnem roku enega meseca, ki mu ga je postavila uprava, poročila ne izroči, se šteje, da nadzorni svet letnega poročila ni potrdil.

Člani nadzornega sveta za svoje redno delo na sejah prejmejo plačilo in povrnitev stroškov, kar s sklepom določi skupščina.

24.2.3 Pravice, posebne ugodnosti in omejitve, ki veljajo za vsak razred obstoječih delnic

Vse delnice izdajatelja so delnice enega razreda in dajejo vsem imetnikom enake pravice. Izjema so le lastne delnice, ki izdajatelju ne omogočajo glasovalne pravice.

24.2.4 Ukrepi, potrebni za spremembo pravic delničarjev, z navedbo primerov, kjer so pogoji strožji kot zahteva zakon

Statut izdajatelja ne vsebuje strožjih pogojev glede ukrepov oziroma primerov, ki bi spreminjali pravice delničarjev.

24.2.5 Način sklicevanja letnih skupščin in izrednih skupščin delničarjev in pogojev sprejema

Skupščino skliče uprava v skladu z zakonom.

Uprava je dolžna sklicati skupščino tudi na zahtevo nadzornega sveta ali na pisno zahtevo delničarjev, katerih skupni deleži dosegajo dvajsetino osnovnega kapitala. Zahteva delničarjev mora vsebovati namen in razlog sklica skupščine.

Skupščino vodi predsednik, ki ga izvolijo delničarji z navadno večino na predlog sklicatelja.

Skupščina se praviloma skliče enkrat na leto. Skupščina se opravi na sedežu družbe ali drugje, če je tako odločila uprava družbe.

Sklic skupščine se objavi vsaj mesec dni pred zasedanjem skupščine v časopisu DELO. Sklic skupščine mora vsebovati dnevni red in predloge sklepov k posameznim točkam dnevnega reda. Gradivo za skupščino je na vpogled na sedežu družbe.

Pogoj za udeležbo na skupščini in za uresničevanje glasovalne pravice je, da delničar štiri dni pred zasedanjem skupščine pisno prijavi upravi družbe svojo udeležbo na skupščini.

Delničar uresničuje glasovalne pravice sam oziroma njegov zakoniti zastopnik neposredno ali prek pooblaščenca, ki mu mora dati pisno pooblastilo. Vsaka delnica daje imetniku en glas.

Skupščina sprejema sklepe z večino oddanih glasov, razen v primerih, ko je za posamezni sklep z zakonom ali tem statutom zahtevana drugačna večina oddanih glasov ali pri sklepanju zastopanega osnovnega kapitala.

Skupščina lahko s svojim poslovnikom določi podrobnosti glede odločanja.

Skupščina je pristojna, da odloča zlasti o:

- statutu ter njegovih spremembah in dopolnitvah;
- uporabi bilančnega dobička in podelitvi razrešnice – razbremenitvi članov uprave in nadzornega sveta;
- o letnem poročilu v primerih določenih z zakonom;
- ukrepih za povečanje in zmanjšanje osnovnega kapitala;
- imenovanju revizorja;
- izvolitvi in odpoklicu članov nadzornega sveta;
- statusnih spremembah in prenehanju družbe;
- drugih zadevah, ki jih določa zakon ali ta statut.

Skupščina je pri odločanju o uporabi bilančnega dobička vezana na sprejeto letno poročilo.

Skupščina odloča o sprejemu letnega poročila samo v primeru, če nadzorni svet letnega poročila ni potrdil ali če uprava in nadzorni svet prepustita odločitev o sprejemu letnega poročila skupščini.

Če skupščina spremeni sestavljeno letno poročilo, ki mora biti po določbah zakona revidirano, ga mora v roku dveh tednov po sprejemu na skupščini ponovno pregledati revizor.

gorenje

Skupina Gorenje

24.2.6 Kratak opis vseh določb ustanovne pogodbe, statuta, listin ali pravil, ki vplivajo na odlog, preložitev ali preprečitev sprememb nadzora izdajatelja

Statut izdajatelja ne vsebuje določb, ki bi določale oziroma vplivale na odlog, preložitev ali preprečitev sprememb nadzora izdajatelja.

24.2.7 Navedba morebitne ustanovne pogodbe, statuta, listin ali pravil, ki urejajo prag lastništva, nad katerim se mora razkriti lastništvo delničarjev

Statut izdajatelja ne vsebuje določb, ki bi urejale prag lastništva, nad katerim se mora razkriti lastništvo delničarjev.

24.2.8 Opis pogojev, ki jih nalagajo ustanovna pogodba, statut, listine ali pravila, ki urejajo spremembe kapitala, kadar so ti pogoji strožji, kot to nalaga zakonodaja

Statut izdajatelja ne vsebuje določb, ki bi vsebovale strožje pogoje pri spremembi kapitala, kot jih nalaga zakonodaja.

25 Pomembne pogodbe

Izdajatelj je z družbo Panasonic Corporation dne 5.7.2013 sklenil pogodbo o dolgoročnem strateškem partnerstvu na področju proizvodnje, razvoja, raziskav ter prodaje. Poleg navedene pogodbe je izdajatelj z družbo Panasonic Corporation podpisal tudi pogodbo, na podlagi katere se je slednji zavezal, da bo v primeru sprejetega sklepa na skupščini družbe, vplačal 10.000.000,00 EUR in postal delničar izdajatelja. Izdajatelj in Panasonic Corporation sta podpisala še dogovor, da Panasonic Corporation od trenutka, ko bo postal delničar izdajatelja, do izteka petih let od podpisa pogodb, to je do 5.7.2017, brez soglasja uprave in nadzornega sveta svojega deleža pri izdajatelju ne bo povečeval.

Z vstopom družbe Panasonic v lastniško strukturo Gorenja bo družba pridobila strateškega delničarja, s katerim je že bila podpisana pogodba o dolgoročnem strateškem partnerstvu. Panasonic je nedvomno ena izmed najbolj prepoznavnih družb na področju bele tehnike, še posebej pa na področju Azije. Denarni vložek v višini približno 10.000.001,66 EUR, ki ga bo Panasonic vložil v Gorenje, predstavlja nadgradnjo dogovorjenega strateškega partnerstva in utrditev dolgoročnega sodelovanja.

V času težkih ekonomskih razmer, ki vladajo v tem trenutku, je vsako povečanje osnovnega kapitala z novimi denarnimi vložki izredno velikega pomena za družbo in tudi za delničarje. Z izdajo novih delnic in prilivom novega denarja bi bilo družbi omogočeno, da po eni strani investira v razvoj novih izdelkov in storitev, pospeši investicije na poslovnem področju Dom, še zlasti pa da z delnim poplačilom dolga izboljša kapitalsko stabilnost, poslovanje ter doseganje finančnih zavez, kot so določene v posojilnih pogodbah z bankami. S Strateškim načrtom Skupine Gorenje do leta 2015 je med drugim predvideno znižanje kazalnika med neto dolgom in EBITDA-jem na največ 3 od leta 2014 dalje, pri čemer bi povečani kapital lažje pripomogel k doseganju tega cilja.

26 Informacije tretjih oseb in izjava strokovnjakov in deklaracije o vseh interesih

Prospekt ne vsebuje informacij tretjih oseb ali izjav strokovnjakov ali deklaracije o vseh interesih.

27 Razkriti dokumenti

Na sedežu izdajatelja so na vpogled delničarjem vsak delovni dan od 9. do 12. ure, objavljeni pa so tudi v elektronskem sistemu obveščanja Ljubljanske borze, d.d., SEOnet in na spletnih straneh www.gorenje.com. naslednji dokumenti:

1. statut izdajatelja
2. pretekla letna poročila in revidirane računovodske izkaze družbe izdajatelja,

28 Informacije o deležih

Družbe	Osnovni kapital (v TEUR)	Število zaposlenih
Gorenje, d.d., Slovenija	66.378	4.268
Gorenje I.P.C., d.o.o., Slovenija	93	792
Gorenje GTI, d.o.o., Slovenija	3.769	56
Gorenje Notranja oprema, d.o.o., Slovenija	160	171
Gorenje Gostinstvo, d.o.o., Slovenija	3.790	170
Energygor, d.o.o., Slovenija	9	0
Kemis, d.o.o., Slovenija	2.650	31
Gorenje Orodjarna, d.o.o., Slovenija	927	212
Indop, d.o.o., Slovenija	1.000	6
ZEOS, d.o.o., Slovenija	477	4
Gorenje Surovina, d.o.o., Slovenija	9.402	323
ERICo, d.o.o., Slovenija	278	53
Gorenje design studio, d.o.o., Slovenija	500	21
PUBLICUS, d.o.o., Slovenija	897	98
EKOGOR, d.o.o., Slovenija	50	0
Gorenje GAIO, d.o.o., Slovenija	1.000	87
Gorenje GSI, d.o.o., Slovenija	4.657	77
Gorenje Kuhinje, d.o.o., Slovenija	3.606	227
Gorenje Keramika, d.o.o., Slovenija	69	105
Gorenje Beteiligungs GmbH, Avstrija	26.600	5
Gorenje Austria Handels GmbH, Avstrija	3.275	56
Gorenje Vertriebs GmbH, Nemčija	5.700	67
Gorenje Körting Italia S.r.l., Italija	90	7
Gorenje France S.A.S., Francija	3.225	29
Gorenje Belux S.a.r.l., Belgija	19	5
Gorenje UK Ltd., Velika Britanija	368	14
Gorenje Group Nordic A/S, Danska	2.388	72
Gorenje AB, Švedska	233	6
Gorenje spol. s r.o., Češka republika	4.877	42
Gorenje real spol. s r.o., Češka republika	10.338	28
Gorenje Slovakia s.r.o., Slovaška republika	1.892	32
Gorenje Budapest Kft., Madžarska	2.446	24
Gorenje Polska Sp. z o.o., Poljska	8.529	39
Gorenje Bulgaria EOOD, Bolgarija	3.175	18
Gorenje Zagreb, d.o.o., Hrvaška	14.957	101
Gorenje Skopje, d.o.o., Makedonija	249	17
Gorenje Commerce, d.o.o., Bosna in Hercegovina	1	77
Gorenje, d.o.o., Srbija	3.409	63
Gorenje Studio, d.o.o., Srbija	891	0
Gorenje Podgorica, d.o.o., Črna gora	2.800	16
Gorenje OY, Finska	115	23
Gorenje AS, Norveška	299	9
Gorenje Romania S.r.l., Romunija	368	12
Gorenje aparati za domačinstvo, d.o.o., Srbija	27.204	668
Mora Moravia s r.o., Češka republika	10.883	644
Gorenje – kuchyně spol. s r.o., Češka republika	1.670	2

gorenje**Skupina Gorenje**

ST Bana Nekretnine, d.o.o., Srbija	2.101	0
KEMIS – Termoclean, d.o.o., Hrvatska	752	57
Kemis – BH, d.o.o., Bosna in Hercegovina	210	10
Gorenje Gulf FZE, Združeni arabski emirati	210	7
Gorenje Espana S.L., Španija	3	0
Gorenje Tiki, d.o.o., Srbija	19.120	421
Gorenje Istanbul Ltd., Turčija	8.020	8
Gorenje TOV, Ukrajina	65	17
Gorenje kuhinje, d.o.o., Ukrajina	924	2
Kemis – SRS, d.o.o., Bosna in Hercegovina	72	2
ATAG Nederland BV, Nizozemska	16	382
ATAG België NV, Belgija	248	47
ATAG Financiele Diensten BV, Nizozemska	200	0
ATAG Financial Solutions BV, Nizozemska	18	0
Intell Properties BV, Nizozemska	45	0
ATAG Europe BV, Nizozemska	18	0
ATAG Special Products BV, Nizozemska	18	0
Gorenje Nederland BV, Nizozemska	20.796	1
Gorenje Kazakhstan, TOO, Kazahstan	1.208	3
OOO Gorenje BT, Rusija	719	94
»Euro Lumi & Surovina« SH.P.K., Kosovo	431	10
Kemis Valjevo, d.o.o., Srbija	1.233	25
Gorenje GTI, d.o.o., Beograd, Srbija	1	21
Asko Appliances AB, Švedska	25.052	575
Asko Hvidevarer AS, Norveška	2.041	0
AM Hvidevarer A/S, Danska	536	0
Asko Appliances Inc, ZDA	1	36
Asko Appliances Pty, Avstralija	7.867	70
Asko Appliances OOO, Rusija	10	14
»Gorenje Albania« SHPK, Albanija	1	4
Gorenje Home d.o.o. Zaječar, Srbija	2.821	116
Gorenje Ekologija, d.o.o., Stara Pazova, Srbija	9	0
ORSES d.o.o., Beograd, Srbija	498	1
Gorenje Corporate GmbH, Avstrija	35	1
ZEOS eko-sistem d.o.o., Bosna in Hercegovina	399	0
Cleaning sistem S, d.o.o., Srbija	709	14

PRILOGA

Priloge smo dodali v skladu z dogovorom z družbo Panasonic Corporation. Priložili smo računovodske izkaze družb Gorenje Aparati za domačinstvo, d.o.o. in Gorenje Home, d.o.o. Srbija, ki sta družbi, v katerih se bo po načrtih izvajala skupna proizvodnja izdelkov bele tehnike pod blagovnimi znamkami Skupine Gorenje in družbe Panasonic.

Priloga 1: Zagotovila in jamstva

Poleg odgovornosti, ki jih ima izdajatelj skladno z veljavno zakonodajo, daje izdajatelj, skladno z dogovorom z družbo Panasonic Corporation, naslednja Zagotovila in jamstva, kot sledi:

V koliko se zagotovila in jamstva, navedena v tej Prilogi 1, nanašajo na hčerinske družbe Podjetja, jih Podjetje podaja po svojem najboljšem vedenju.

(a) Organizacija in Pooblastila. Podjetje ter vsaka hčerinska družba podjetja:

- (i) je pravna oseba, ustrezno organizirana in veljavno obstoječa v skladu z zakoni, veljavnimi v kraju ustanovitve;
- (ii) ima neomejeno korporativno sposobnost in pooblastilo, da imajo v lasti, najemu ali upravljanju svojo lastnino ter sredstva ter da opravljajo svoje posle na datum izdaje Prospekta; in
- (iii) ima vsa potreba regulatorna in administrativna dovoljenja, odobritve, soglasja, licence ter podobne instrumente, na podlagi katerih lahko opravljajo svoje posle na dan izdaje Prospekta, za lastništvo svojih sredstev in svoje lastnine ter za vse ukrepe, potrebne za izvajanje poslov na datum izdaje Prospekta.

(b) Kapitalska struktura podjetja.

- (i) Statut natančno določa število in vrsto delnic Podjetja. Vse delnice podjetja so v celoti vplačane in so izdane v skladu z veljavnimi zakoni. Ne obstajajo nikakršni zahtevki za dodatna plačila v zvezi s katerimi koli delnicami Podjetja.
- (ii) Vpis
Delnice bodo pravilno in pravno veljavno izdane, v celoti vplačane in proste vseh bremen, in zanje ne bodo veljale predkupna pravica, pravica prve zavrnitve ali druge omejitve prenosa ali druge pravice tretjih oseb.

(c) Skladnost z zakoni. Podjetje po svojem najboljšem vedenju izjavlja, da je delovanje Podjetja in vseh njegovih podružnic v skladu z vsemi veljavnimi zakoni, vključno z okoljskimi zakoni, zakoni za preprečevanje omejevanja konkurence, delovnopravno zakonodajo ter zakonodajo glede konkurence.

(d) Insolventnost. Niti Podjetje niti katera od hčerinskih družb niso insolventni (kot to določa zakonodaja o insolventnosti, ki velja v Sloveniji ali v kraju ustanovitve za vsako posamezno hčerinsko družbo); Podjetje in hčerinske družbe so zmožni odplačevati svoje dolgove ob zapadlosti. Niti Podjetju niti kateri koli hčerinski družbi ne grozi prenehanje, niti ni bil začel ali sprožen, niti ni bil vložen predlog za tak postopek. V zvezi s Podjetjem, katero koli hčerinsko družbo Podjetja ali sredstvi Podjetja ali hčerinske družbe, nobena oseba ni imenovala stečajnega ali likvidacijskega upravitelja ali osebe v podobni funkciji. Podjetje in hčerinske družbe Podjetja niso z nobenim izmed svojih upnikov sklenili kakršnegakoli sporazuma o odpovedi zahtevkom ali podobnega sporazuma.

(e) Vodenje evidenc. Podjetje in njegove hčerinske družbe vodijo knjige, račune in zapise, ki pošteno odražajo njihova pomembna sredstva, lastnino, vire sredstev, obveznosti ter rezultate svojega ravnanja, delovanja oz. poslovanja. Evidence Podjetja in njegovih hčerinskih družb pravilno odražajo vsa korporacijska dejanja, ki so jih opravili njihovi organi uprave in nadzora.

(f) Računovodski izkazi. Revidirani samostojni in konsolidirani računovodski izkazi Podjetja za leti 2011 ter 2012, kakor so objavljeni v Letnem poročilu ("**Računovodski izkazi**") se

v vseh pomembnih vidikih skladajo s knjigami in evidencami Podjetja in njegovih hčerinskih družb in pošteno predstavljajo, v skladu z vsemi veljavnimi zakoni in računovodskimi standardi, ki so pri tem dosledno upoštevani (razen v kolikor je opredeljeno drugače v opombah k tem dokumentu), finančni položaj Podjetja in njegovih hčerinskih družb na posamezne datume teh izkazov, kot tudi rezultate njihovega poslovanja ter denarne tokove v zadevnih zaključenih obdobjih. Politike priznavanja prihodkov Podjetja in hčerinskih družb ter upoštevanje teh politik so skladni z veljavnimi računovodskimi standardi, ki so dosledno upoštevani. Od izdaje zadevnih Računovodskih izkazov podjetje ni izvedelo ničesar, kar bi kazalo, da kateri izmed Računovodskih izkazov ni resničen in pravilen v vseh pomembnih vidikih na dan posameznega izkaza.

(g) Računovodski izkazi podjetij v Srbiji. Revidirani posamezni računovodski izkazi podjetij Gorenje Zaječar ter Gorenje Valjevo za leto 2012 ("**Računovodski izkazi podjetij v Srbiji**") se v vseh pomembnih vidikih skladajo s knjigami in evidencami Gorenja Zaječar in Gorenja Valjevo in pošteno predstavljajo, v skladu z vsemi veljavnimi zakoni in računovodskimi standardi, ki so pri tem dosledno upoštevani (razen v kolikor je v opombah k izkazom opredeljeno drugače), finančni položaj podjetja Gorenje Zaječar in podjetja Gorenje Valjevo na posamezne datume teh izkazov, kot tudi rezultate njunega poslovanja ter denarne tokove v zadevnih zaključenih obdobjih. Podjetji Gorenje Zaječar ter Gorenje Valjevo nimata pomembnih izvenbilančnih obveznosti ali pogojnih obveznosti, razen tistih, ki so razkrite v Računovodskih izkazih podjetij v Srbiji. Od izdaje zadevnih Računovodskih izkazov podjetij v Srbiji Podjetje ni izvedelo ničesar, kar bi kazalo, da kateri izmed Računovodskih izkazov podjetij v Srbiji ni resničen in pravilen v vseh pomembnih vidikih na dan posameznega izkaza.

(h) Srednjeročni poslovni načrt. Srednjeročni poslovni načrt predstavlja v dobri veri podane napovedi glede poslovanja Podjetja in njegovih hčerinskih družb v navedenih obdobjih, na podlagi predpostavk, postavljenih v dobri veri in za katere je Podjetje v času priprave Srednjeročnega načrta verjelo, da so razumne in na dan Prospekta še vedno verjame, da so razumne.

(i) Lastnina in sredstva. Podjetje, Gorenje Valjevo ter Gorenje Zaječar imajo pravno veljaven in prenosljiv pravni naslov do svoje lastnine in sredstev, ki so navedena v Računovodskih izkazih ter v Računovodskih izkazih podjetij v Srbiji. Razen v kolikor je drugače navedeno v Letnem poročilu, so vsa lastnina in vsa sredstva, ki so v lasti Podjetja, Gorenja Valjevo ter Gorenja Zaječar, prosta vseh bremen in kakršnihkoli nerešenih zahtevkov (vključno z restitucijskimi in denacionalizacijskimi) in zgrajena z vsemi potrebnimi odobritvami, dovoljenji in soglasji.

(j) Oprema in stroji, licence/dovoljenja za proizvodnjo. Po najboljšem vedenju in prepričanju Podjetja, so vsa oprema in vsi stroji, ki so potrebni za poslovanje Podjetja, Gorenja Valjevo in/ali Gorenja Zaječar je v dobrem stanju in ne potrebujejo popravil (izvzeta je običajna raba in obraba), prav tako vsi najemi sredstev ali nepremičnin, v katerih so Podjetje, Gorenje Valjevo in/ali Gorenje Zaječar udeleženi, v celoti delujoči in omogočajo Podjetju, Gorenju Valjevo in Gorenju Zaječar mirno in neovirano posest predmeta najema. Po najboljšem vedenju in prepričanju Podjetja oprema ter stroji Podjetja, Gorenja Valjevo ter Gorenja Zaječar zadostujejo za opravljanje njihovih poslov v trenutnem obsegu in načinu. Proizvodnja v Podjetju, v Gorenju Valjevo ter Gorenju Zaječar ni odvisna od intelektualne lastnine ali licenc tretjih oseb za proizvodnjo ali izdelavo določenih proizvodov.

(k) Financiranje. Najeta posojila Skupine Gorenje so razkrita v Letnem poročilu. V primeru kršitve finančnih zavez, Podjetje vedno ustrezno ukrepa, skupaj z nasprotnimi stranmi, da odpravi kršitev. Po najboljšem vedenju Podjetja ni zapadlih odprtih finančnih obveznosti, ki bi izhajali iz kršitev finančnih zavez, danih tretjim osebam/do tretjih oseb.

(l) Davki. Podjetje in njegove hčerinske družbe so v skladu z vsemi veljavnimi zakoni vložile vse ustrezne ali potrebne napovedi ali vloge za odmero davkov, carin ali drugih dajatev, te napovedi ali vloge pa so bile v času oddaje popolne, natančne in pravilne in so takšne še vedno na dan Prospekta in bodo takšne tudi v bodoče. Po najboljšem vedenju Podjetja ni pomembnih nerazkritih davčnih obveznosti. Podjetju in njegovim hčerinskim družbam niso poznane nikakršne pomembne davčne zadeve, ki niso ustrezno razkrite ali upoštewane.

(m) Komercialni dogovori. Po najboljšem vedenju Podjetja, so Podjetje, Gorenje Valjevo ter Gorenje Zaječar stranke v vseh pogodbah, potrebnih za izvajanje poslovanja vsakega izmed teh treh podjetij, v skladu z dobro poslovno prakso in imajo takšne pogodbe; nobena od

teh pogodb ne vsebuje določil, ki bi sicer bila težavna ali nesorazmerna za Podjetje, Gorenje Valjevo in/ali Gorenje Zaječar; prav tako so vse pomembne pogodbe, zaveze, dogovori ali drugi podobni dokumenti, Podjetja, Gorenja Valjevo ter Gorenja Zaječar ustrezno protokolirani v pisni obliki.

(n) Okolje. Podjetje, Gorenje Zaječar ter Gorenje Valjevo so po svojem najboljšem vedenju pridobili in imajo vsa okoljska, zdravstvena in varnostna dovoljenja (dovoljenja glede zdravja in varnosti pri delu), ki so zahtevana za izvajanje njihovih poslovnih aktivnosti v skladu z veljavnimi zakoni, in so ves čas spoštovali vso relevantno okoljsko zakonodajo, ter pogoje in določila vseh takšnih okoljskih, zdravstvenih in varnostnih dovoljenj, v kolikor bi neskladnosti z letimi imela pravne in/ali finančne posledice in/ali zahtevke na odpravo, tudi po dnevu izdaje Prospekta. Po najboljšem vedenju podjetja ne obstajajo zapadle ali potencialne odprte obveznosti Podjetja, Gorenja Zaječar ali Gorenja Valjevo glede okoljskega, zdravstvenega, ali varnostnega pregleda (revizije), študije ali raziskave s strani ali na zahtevo katerega koli organa oblasti. Po najboljšem vedenju Podjetja Podjetje, Gorenje Zaječar ter Gorenje Valjevo: (i) niso nikoli v okolje spustili materiala, izpust ali prisotnost katerega velja ali bi lahko veljala za nevarno ali škodljivo za javno zdravje in/ali za okolje ter (ii) so ustrezno transportirali vse pri njih nastale odpadke, jih ustrezno shranili, ustrezno ravnali z njimi ter jih ustrezno odložili. Po najboljšem vedenju Podjetja nepremičnine, ki jih uporabljajo Podjetje, Gorenje Zaječar ter Gorenje Valjevo, vključno s prstjo in podtalno vodo na teh nepremičninah, niso kontaminirane z nevarnimi materiali (vključno z azbestom) na način ali v obsegu, ki bi povzročil obveznosti Podjetja, Gorenja Zaječar in/ali Gorenja Valjevo. Po najboljšem vedenju Podjetja do Podjetja, Gorenja Zaječar in/ali Gorenja Valjevo ni okoljskih zahtevkov, niti ta tri podjetja nimajo zapadlih okoljskih dajatev do katerega koli zadevnega organa oblasti.

(o) Transakcije s povezanimi strankami. Po najboljšem vedenju Podjetja so vse transakcije in vse pogodbe med Podjetjem, Gorenjem Zaječar in/ali Gorenjem Valjevo na eni strani ter člani njihovih upravljavskih ali nadzornih organov, pomembnimi delničarji, izvršnimi direktorji ali drugimi zaposlenimi, ali njihovimi bližnjimi družinskimi člani ali povezanimi osebami sklenjene po tržnih cenah za zadevne proizvode ali storitve oz. po tržnih pogojih oz. da so bila glede transakcij s povezanimi strankami podana ustrezna razkritja v Letnem poročilu. Vsa plačila in druge odmene, ki jih je Podjetje izplačalo tem osebam, so bili določena in izplačana po tržnih cenah zadevnih proizvodov in storitev ali po tržnih načelih, ali pa so bila glede transakcij s povezanimi strankami podana ustrezna razkritja v Letnem poročilu. Ne obstajajo posojila, najemi ali druge pogodbe ali transakcije med Podjetjem in katerim koli trenutnim ali nekdanjim pomembnim delničarjem, članom upravljavskih ali nadzornih organov Podjetja, izvršnim direktorjem ali zaposlenim Podjetja ali z njihovimi bližnjimi družinskimi člani ali povezanimi osebami, razen pogodbe o posojilu, sklenjene z International Finance Corporation. Noben pomemben delničar, član upravljavskega ali nadzornega organa, izvršni direktor ali zaposleni v Podjetju ali njihovi bližji družinski člani ali z njimi povezane družbe oz. osebe nima posredno ali neposredno, individualno ali skupno, v lasti znatnega deleža in nima funkcije izvršnega zaposlenega ali direktorja ali druge podobne funkcije v katerem koli konkurentu, kupcu ali dobavitelju Podjetja ali kateri koli osebi, ki ima pogodbo ali dogovor večje vrednosti s Podjetjem.

(p) Pravni postopki. Po najboljšem vedenju Podjetja, proti Podjetju, Gorenju Valjevo ali Gorenju Zaječar ali proti njihovim sredstvom ali poslovanju ne poteka noben pomemben pravdni postopek, arbitražni, upravni, davčni ali kazenski postopek, preiskave ali postavljeni zahtevki, ki bi bili v teku ali napovedati ali ki bi jim grozili, razen tistih, ki so razkriti v Letnem poročilu.

(q) Integriteta in poslovna etika. Podjetje in njegove hčerinske družbe niso opravile neposredno ali posredno nikakršnega plačila, ki bi bilo zakonsko prepovedano, javnemu uslužbencu ali domačemu ali tujemu organu oblasti, politični stranki ali funkcionarjem le-te ali kateremu koli kandidatu za javno funkcijo in so v vseh pogledih upoštevali vse veljavne zakone ter ravnali skladno z vsemi relevantnimi zakoni ter dosledno spoštovali načela poštenega ravnanja in poslovne etike.

(r) Ločena Zagotovila in jamstva. Vsako zagotovilo in jamstvo v tej Prilogi 1 je ločeno in neodvisno ter, razen če je v tem dokumentu izrecno navedeno drugače, ni omejeno z odvisnostjo od katerega koli drugega zagotovila ali jamstva, niti ni omejeno na kakršen koli drug način.

BILANCA STANJA

Gorenje aparati za domačinstvo, d.o.o.

v TEUR

	31.12.2010	31.12.2011	31.12.2012	30.6.2013
SREDSTVA	43.991	47.633	79.712	108.371
DOLGOROČNA SREDSTVA	15.671	15.688	35.095	48.119
Neopredmetena sredstva in dolgoročne aktivne časovne razmejitev	2.156	2.212	264	390
Opredmetena osnovna sredstva	13.481	13.386	34.345	47.240
Naložbene nepremičnine	0	0	0	0
Dolgoročne finančne naložbe	0	8	325	328
Dolgoročne poslovne terjatve	0	0	0	0
Odložene terjatve za davke	34	82	160	161
KRATKOROČNA SREDSTVA	28.318	31.939	44.614	60.117
Sredstva za prodajo	0	0	0	0
Zaloge	5.528	3.392	4.730	15.422
<i>material</i>	4.031	2.728	3.182	9.998
<i>nedokončana proizvodnja in storitve</i>	355	355	475	1.315
<i>proizvodi</i>	317	147	374	2.769
<i>blago</i>	0	0	0	7
<i>predujmi za zaloge</i>	825	162	699	1.333
Kratkoročne finančne naložbe	419	4.437	3.234	3.057
Kratkoročne poslovne terjatve	22.007	23.895	32.911	41.463
Denarna sredstva	364	215	3.739	175
KRATKOROČNE AKTIVNE ČASOVNE RAZMEJITVE	2	6	3	135
OBVEZNOSTI DO VIROV SREDSTEV	43.991	47.633	79.712	108.371
KAPITAL	31.005	36.418	43.898	43.112
Vpoklicani kapital	23.415	24.283	27.204	27.290
Kapitalske rezerve	0	0	0	0
Rezerve iz dobička	0	0	0	0
Presežek iz prevrednotenja	0	0	0	0
Prenešeni čisti poslovni izid	2.671	7.872	11.090	16.794
Čisti poslovni izid poslovnega leta	5.145	4.336	5.624	-980
Prenos na in iz rezerv	0	0	0	0
Tečajne razlike	-225	-72	-20	8
REZERVACIJE IN DOLGOROČNE PASIVNE ČASOVNE RAZMEJITVE	3.418	1.929	1.838	2.371

DOLGOROČNE OBVEZNOSTI	0	0	1.613	12.795
Dolgoročne finančne obveznosti	0	0	1.613	12.795
Dolgoročne poslovne obveznosti	0	0	0	0
Odložene obveznosti za davek	0	0	0	0
KRATKOROČNE OBVEZNOSTI	9.479	9.226	31.526	48.442
Obveznosti, vključene v skupine za odtujitev	0	0	0	0
Kratkoročne finančne obveznosti	985	0	3.642	6.946
Kratkoročne poslovne obveznosti	8.494	9.226	27.884	41.496
KRATKOROČNE PASIVNE ČASOVNE RAZMEJITVE	89	59	837	1.651
IZVENBILANČNA EVIDENCA	-1.119	-1.285	3.341	-906

IZKAZ POSLOVNEGA IZIDA

Gorenje aparati za domačinstvo, d.o.o.

v TEUR	Jan-Dec 2010	Jan-Dec 2011	Jan-Dec 2012	Jan-jun 2013
Čisti prihodki od prodaje	63.465	55.145	65.387	53.507
Sprem. vred. zalog proizv. in ned. proizv.	208	-198	392	3.257
Usredstveni lastni proizvodi in storitve	0	0	0	0
Drugi poslovni prihodki	110	2.405	6.618	109
Kosmati donos iz poslovanja	63.783	57.352	72.397	56.874
Stroški blaga, materiala in storitev	50.910	45.698	60.807	51.071
<i>Nab.vred. prodan. blaga in materiala</i>	294	260	793	1.177
<i>Stroški materiala</i>	42.525	38.624	46.538	40.501
<i>Stroški storitev</i>	8.091	6.814	13.476	9.393
Stroški dela	3.706	3.615	3.964	3.567
<i>Stroški plač</i>	3.016	2.937	3.174	2.851
<i>Stroški socialnih zavarovanj</i>	560	549	634	547
<i>Drugi stroški dela</i>	130	129	156	169
Odpisi vrednosti	1.955	1.965	1.562	1.586
<i>Amortizacija</i>	1.930	1.940	1.497	1.528
<i>Prev.posl.odh.pri neopredmetenih sredstvih in opredmetenih osnovnih sredstvih</i>	0	5	1	0
<i>Prev.posl.odh. pri obrat. sred.</i>	25	20	64	58
Drugi poslovni odhodki	933	874	1.106	498
Rezervacije	1.966	1.137	1.027	643
Poslovni izid iz poslovanja	4.313	4.062	3.931	-491
Finančni prihodki	4.123	3.743	5.990	3.466
Finančni odhodki	3.299	3.516	4.382	3.945
Rezultat finančnih gibanj	824	227	1.608	-479

gorenje

Skupina Gorenje

Poslovni izid iz rednega delovanja	5.137	4.289	5.539	-970
Drugi prihodki	0	0	0	0
Drugi odhodki	2	0	0	9
Rezultat drugih gibanj	-2	0	0	-9
Celotni poslovni izid	5.136	4.289	5.539	-979
Davek iz dobička	-9	-47	-85	1
Čisti poslovni izid obračun. obdobja	5.145	4.336	5.624	-980

BILANCA STANJA

Gorenje Home d.o.o. Zaječar

v TEUR	31.12.2011	31.12.2012	30.6.2013
SREDSTVA	10.644	18.133	16.679
DOLGOROČNA SREDSTVA	5.654	9.637	9.790
Neopredmetena sredstva in dolgoročne aktivne časovne razmejitev	0	0	0
Opredmetena osnovna sredstva	5.654	9.637	9.790
Naložbene nepremičnine	0	0	0
Dolgoročne finančne naložbe	0	0	0
Dolgoročne poslovne terjatve	0	0	0
Odložene terjatve za davke	0	0	0
KRATKOROČNA SREDSTVA	4.234	8.496	6.889
Sredstva za prodajo	0	0	0
Zaloge	934	1.523	2.087
<i>material</i>	507	879	993
<i>nedokončana proizvodnja in storitve</i>	0	48	33
<i>proizvodi</i>	358	570	921
<i>blago</i>	0	0	0
<i>predujmi za zaloge</i>	69	27	140
Kratkoročne finančne naložbe	1.263	1.557	1.271
Kratkoročne poslovne terjatve	1.106	5.333	3.129
Denarna sredstva	931	83	403
KRATKOROČNE AKTIVNE ČASOVNE RAZMEJITVE	756	0	0
OBVEZNOSTI DO VIROV SREDSTEV	10.644	18.133	16.679
KAPITAL	4.606	4.986	4.531
Vpoklicani kapital	2.975	2.821	2.843
Kapitalske rezerve	0	0	0
Rezerve iz dobička	0	0	0
Presežek iz prevrednotenja	0	0	0
Prenešeni čisti poslovni izid	0	1.491	2.177
Čisti poslovni izid poslovnega leta	1.658	676	-494
Prenos na in iz rezerv	0	0	0
Tečajne razlike	-28	-2	4
REZERVACIJE IN DOLGOROČNE PASIVNE ČASOVNE RAZMEJITVE	0	1.659	1.670
DOLGOROČNE OBVEZNOSTI	81	94	94

gorenje

Skupina Gorenje

Dolgoročne finančne obveznosti	0	0	0
Dolgoročne poslovne obveznosti	0	0	0
Odložene obveznosti za davek	81	94	94
KRATKOROČNE OBVEZNOSTI	5.957	11.389	8.198
Obveznosti, vključene v skupine za odtujitev	0	0	0
Kratkoročne finančne obveznosti	3.271	2.479	2.806
Kratkoročne poslovne obveznosti	2.686	8.909	5.392
KRATKOROČNE PASIVNE ČASOVNE RAZMEJITVE	0	6	2.185
IZVENBILANČNA EVIDENCA	0	808	1.516

IZKAZ POSLOVNEGA IZIDA

Gorenje Home d.o.o. Zaječar

v TEUR	Jan-Dec 2011	Jan-Dec 2012	Jan-jun 2013
Čisti prihodki od prodaje	1.334	15.336	6.445
Sprem. vred. zalog proizv. in ned. proizv.	364	292	335
Usredstveni lastni proizvodi in storitve	0	0	0
Drugi poslovni prihodki	1.572	1.841	5
Kosmati donos iz poslovanja	3.271	17.469	6.786
Stroški blaga, materiala in storitev	1.144	15.420	6.648
<i>Nab.vred. prodan. blaga in materiala</i>	0	558	174
<i>Stroški materiala</i>	990	7.392	3.468
<i>Stroški storitev</i>	154	7.470	3.005
Stroški dela	126	602	305
<i>Stroški plač</i>	93	457	234
<i>Stroški socialnih zavarovanj</i>	19	91	46
<i>Drugi stroški dela</i>	14	54	25
Odpisi vrednosti	29	385	207
<i>Amortizacija</i>	29	375	193
<i>Prev.posl.odh.pri neopredmetenih sredstvih in opredmetenih osnovnih sredstvih</i>	0	0	11
<i>Prev.posl.odh. pri obrat. sred.</i>	0	10	3
Drugi poslovni odhodki	4	62	21
Rezervacije	0	5	1
Poslovni izid iz poslovanja	1.968	995	-396
Finančni prihodki	94	728	246
Finančni odhodki	321	1.028	344
Rezultat finančnih gibanj	-228	-300	-98

gorenje

Skupina Gorenje

Poslovni izid iz rednega delovanja	1.741	695	-494
Drugi prihodki	0	0	0
Drugi odhodki	0	0	0
Rezultat drugih gibanj	0	0	0
Celotni poslovni izid	1.741	695	-494
Davek iz dobička	83	19	0
Čisti poslovni izid obračun. obdobja	1.658	676	-494

**STRATEŠKI NAČRT
SKUPINE GORENJE
2012 – 2015**

(Povzetek)

Uprava družbe Gorenje, d.d.

Velenje, 20. december 2011

Spremembe v zunanjem okolju

- Okoliščine poslovanja so se v času od objave prejšnjega strateškega načrta (začetek leta 2010) zaradi nestabilnega ekonomskega okolja, ki ga je povzročila svetovna finančna kriza, izredno spremenile.

Spremembe v Skupini Gorenje

- Skupina je v avgustu leta 2010 prevzela Skupino Asko, švedskega proizvajalca gospodinjskih aparatov,
- V letu 2011 je pričela z intenzivnimi aktivnostmi dezinvestiranja poslovno nepotrebnega premoženja in aktivnosti (prodaja lastniškega deleža v družbi Istrabenz Gorenje, dezinvestiranja v Franciji, Srbiji,...).

Prilagoditev zahtevam učinkovitega upravljanja

- Zagotovitev srednjeročnega pogleda na uspešnost poslovanja Skupine Gorenje.

Tržne negotovosti v letu 2011

- Izredna spremenljivost gibanj na trgih surovin.
- Velika konkurenca v panogi ne omogoča dviga prodajnih cen.
- Dolžniška kriza evra.
- Težave v evropskem finančnem sistemu (visoki popravki vrednosti, implementacija Basel III).
- Visoka brezposelnost.



Izzivi za Skupino Gorenje

- Nepredvidljivo gibanje stroškov materiala.
- Pritisk na prodajne marže.
- Previdnost končnih kupcev, ki imajo težave pri pridobivanju posojil.
- Morebitne nove težave trgovskih verig zaradi plačilne nediscipline.

Možni scenariji:

- Tesnejša fiskalna unija – postopno zmanjšanje dolgov držav in rekapitalizacija bank.
- Odpisi dolgov po grškem zgledu.
- Izstop iz evro območja katere izmed članic.

Vplivi na Skupino Gorenje:

- Pogoji refinanciranja posojil in razdolževanja.
- (Oslabljena) sposobnost končnih kupcev in trgovskih verig, da financirajo nakupe.
- Vpliv na vrednost evra v razmerju do lokalnih valut – zlasti na področju Jugovzhodne Evrope.


Možni scenariji:

- Analitiki Goldman Sachs napovedujejo rast cen nafte za 15% v letu 2012 in nadaljevanje rasti v letu 2013.
- Cene jeklene pločevine bodo v letu 2012 zrasle zaradi nizkih zalog v dobaviteljski verigi, cikla obnavljanja zalog, krčenja proizvodnih zmogljivosti jeklarske industrije in drage ponudbe surovin. Rasti cen na letnih ravneh bodo v naslednjih letih zmernejše zaradi šibkejšega povpraševanja realnega gospodarstva.
- Velika odvisnost nabavnih in prodajnih cen surovin od svetovne gospodarske rasti perspektivnih trgov (Kitajska, Indija, Brazilija, Rusija).

Vplivi na Skupino Gorenje:

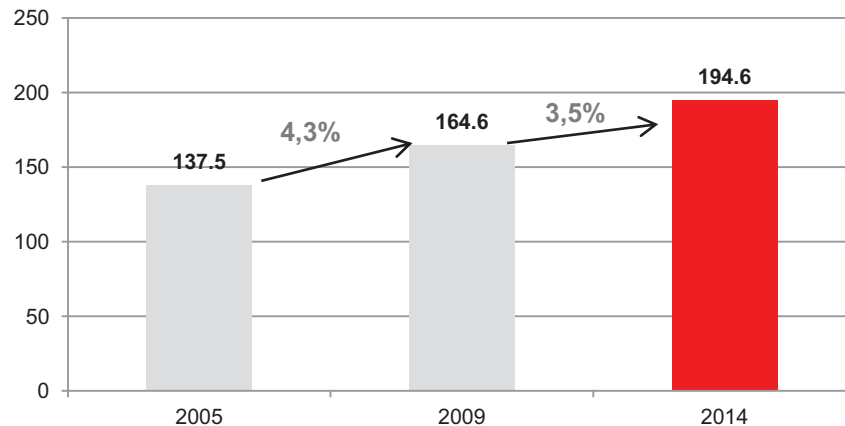
- Zaradi velike konkurence in presežnih proizvodnih zmogljivosti v panogi visokih stroškov surovin in materiala ni mogoče v celoti prenesti na prodajne cene.
- Lahko povzroči pritisk na dobičkonosnost poslovanja in nestabilen denarni tok.

Pet največjih svetovnih gospodarstev po BDP

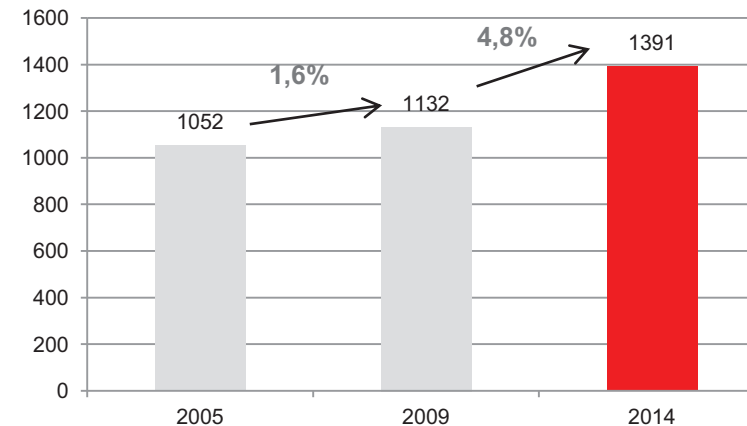


Premik na lestvici največjih gospodarstev zahteva večjo osredotočenost prodaje na trge prihodnosti.

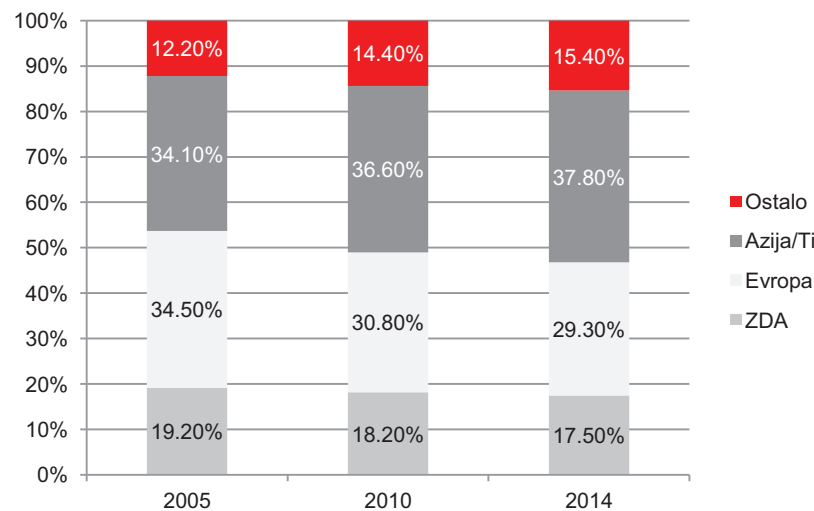
Vrednostni obseg prodaje (v mrd EUR)



Količinski obseg prodaje (v mio kosov)



Struktura vrednostnega obsega prodaje



Rasti vrednostnih obsegov prodaje po trgih

	2005-2010	2010-2014
ZDA	3,20%	2,50%
Evropa	2,00%	2,10%
Azija/Tihi ocean	5,80%	4,30%
Ostali trgi	7,80%	5,10%

Globalna rast prodaje velikih gospodinjskih aparatov je ocenjena na 3,5%; višja izven Evrope, v Evropi 2,1-odstotna.

- Individualizacija gospodinjstev, manjše družine v razvitih državah.
- Demografske spremembe (staranje prebivalstva).
- Usmerjenost potrošnikov v zdrav način življenja.
- Večja ekološka osveščenost zaradi podnebnih sprememb.
- Tehnološki trendi: pametni aparati, napredne tehnologije, energijska učinkovitost.

Omenjene spremembe v načinu življenja in navadah potrošnikov vplivajo na razvoj in oblikovanje aparatov.

1. Povečanje odpornosti na učinke finančne krize

- Dobičkonosnost povečevanja obsega poslovnih aktivnosti.
- Kratkoročno ustvarjanje vrednosti: rast prostega denarnega toka.
- Dolgoročno ustvarjanje vrednosti: izboljšanje ekonomskega dobička.
- Upravljanje dolga: povečevanje sposobnosti samofinanciranja, dezinvestiranje poslovno nepotrebne premoženja in poslovnih aktivnosti, diverzifikacija virov financiranja → možnost kotacije delnice na mednarodni borzi.

2. Izkoriščanje priložnosti v osrednji panogi

- Poenostavitev/povečanje učinkovitosti poslovanja – nova organizacija.
- Iskanje niš (tako geografskih kot produktnih).
- Še večja usmeritev v dizajn in inovativnost.
- Strategija več blagovnih znamk za vse cenovne razrede.
- Premik od panevropske h globalni prisotnosti predvsem z nišnimi izdelki.

VIZIJA

**POSTATI NAJBOLJŠI,
V OBLIKOVANJE USMERJEN INOVATOR
IZDELKOV ZA DOM NA SVETU.**

POSLANSTVO

**USTVARJATI INOVATIVNE, OBLIKOVALSKO TER
TEHNIČNO DOVRŠENE IZDELKE IN STORITVE, KI
UPORABNIKOM PRINAŠAJO ENOSTAVNOST.**

AMBICIOZNOST

KREATIVNOST

ODGOVORNOST

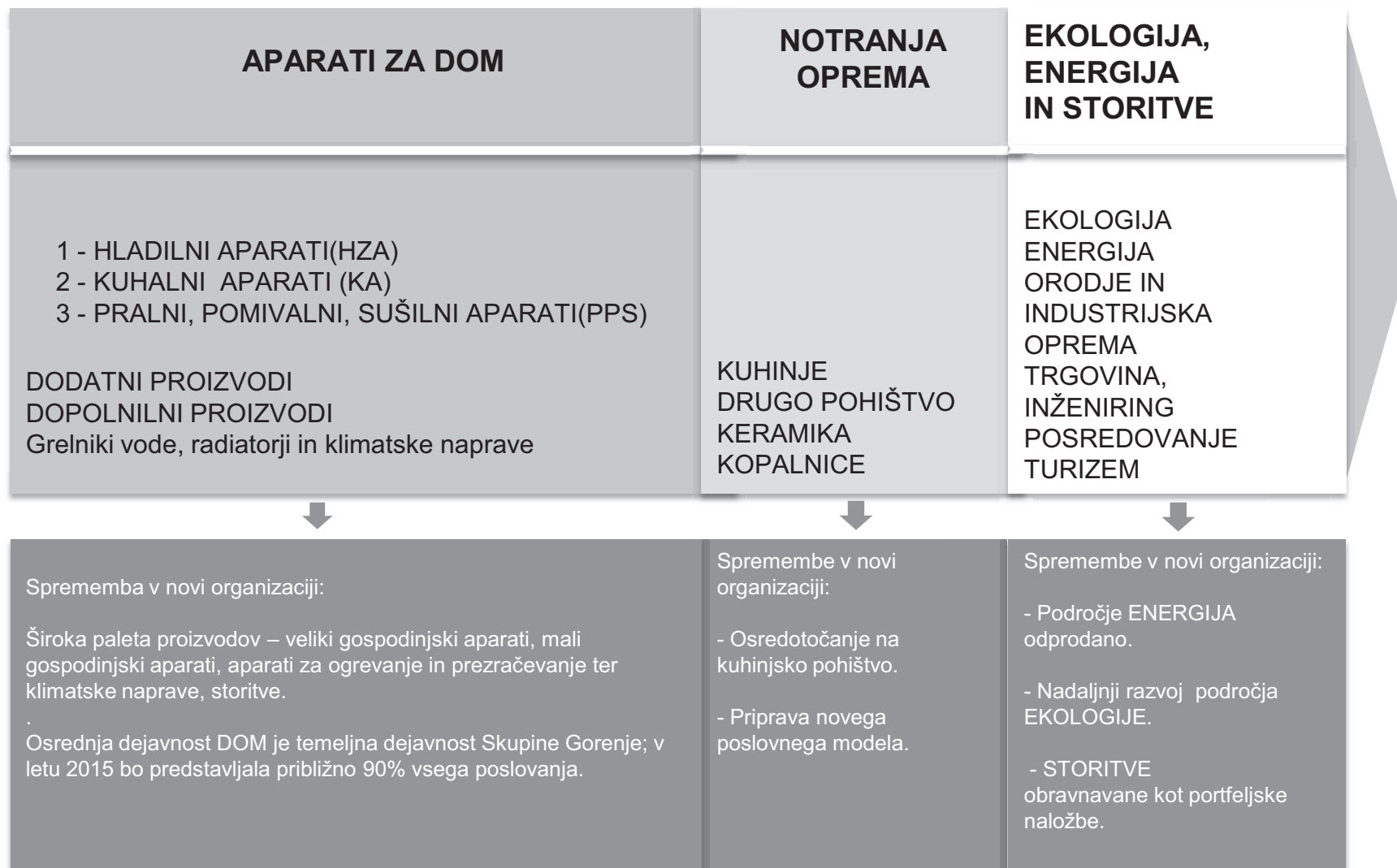
ISKRENOST

ENOSTAVNOST

TEMELJNE VREDNOTE

www.gorenje.com

Stara organiziranost Skupine Gorenje – tri divizije:

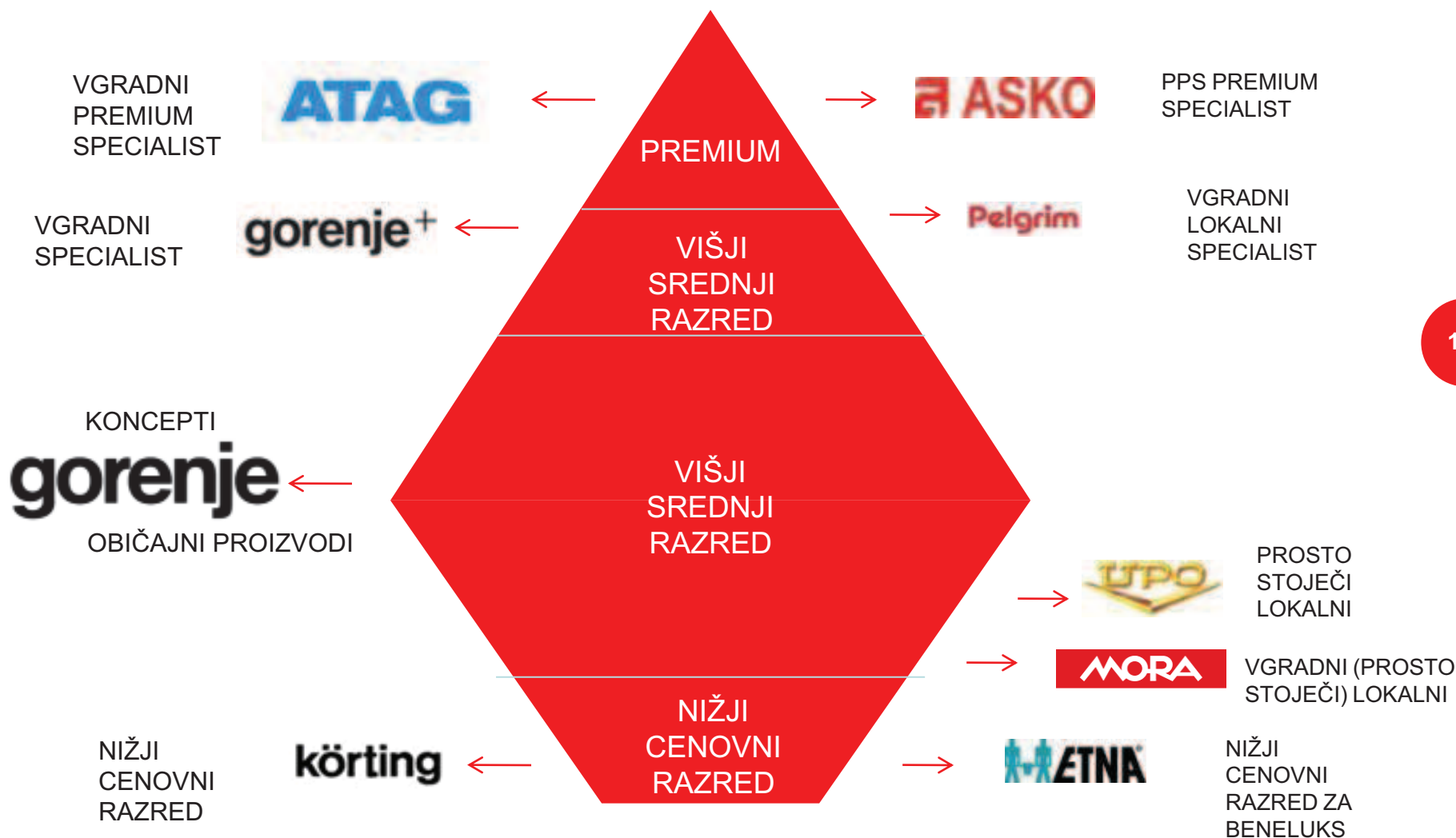


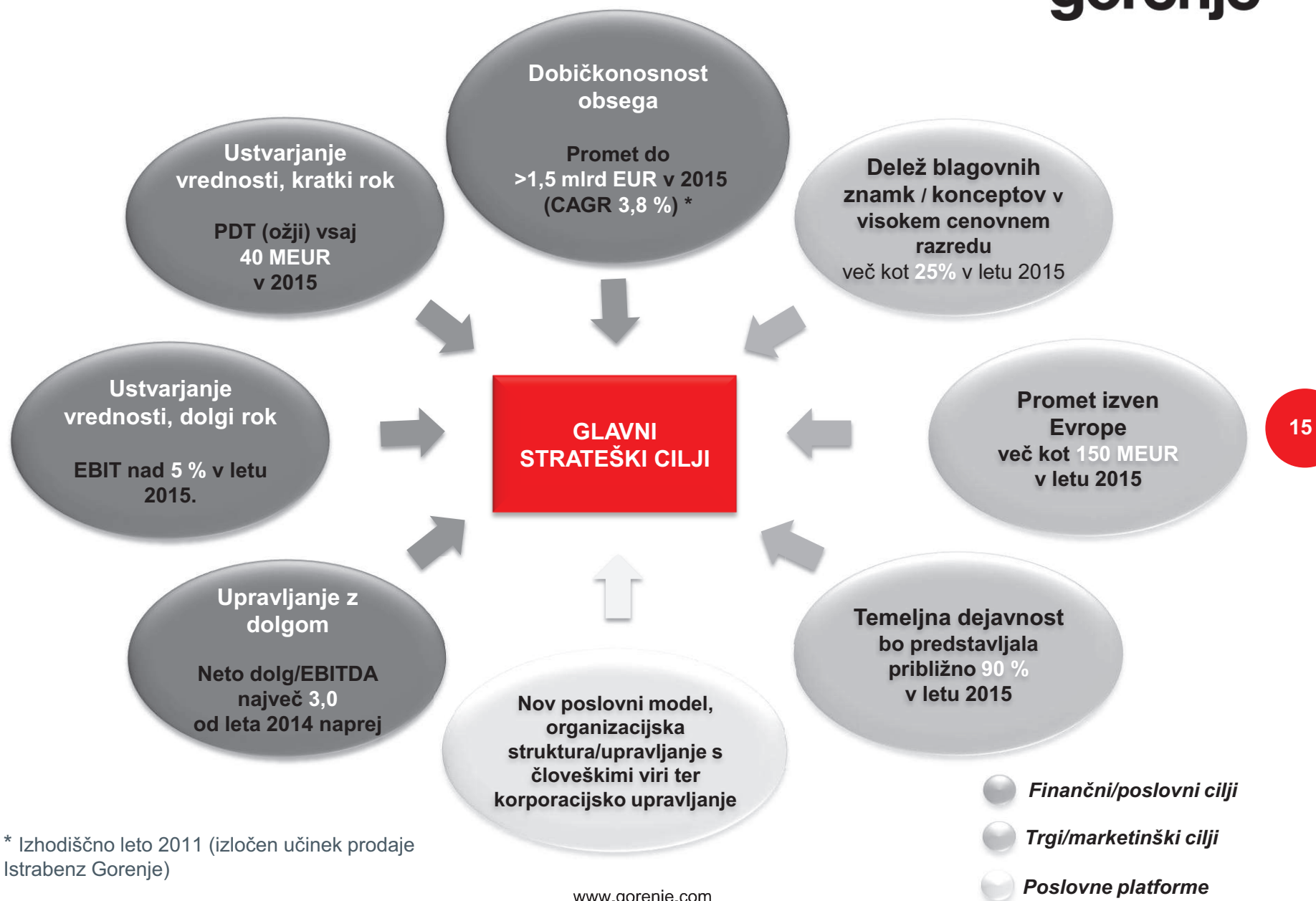
Organiziranost Skupine Gorenje po novih poslovnih področjih:

TEMELJNA DEJAVNOST		DOPOLNILNA	PORTFELJSKE NALOŽBE
DOM Izdelki in storitve za dom		EKOLOGIJA Storitve povezane z ekologijo	OSTALO
VGA (veliki gospodinjski aparati) MGA (mali gospodinjski aparati) HVAC (ogrevanje, prezračevanje, klimatske naprave) STORITVE povezane z domom STORITVE oblikovanja	KUHINJSKO POHIŠTVO	Celostno ravnanje z odpadki	Orodjarstvo Inženiring Hoteli in gostinstvo Trgovina
KLJUČNA USMERITEV	PODPORNA vloga		

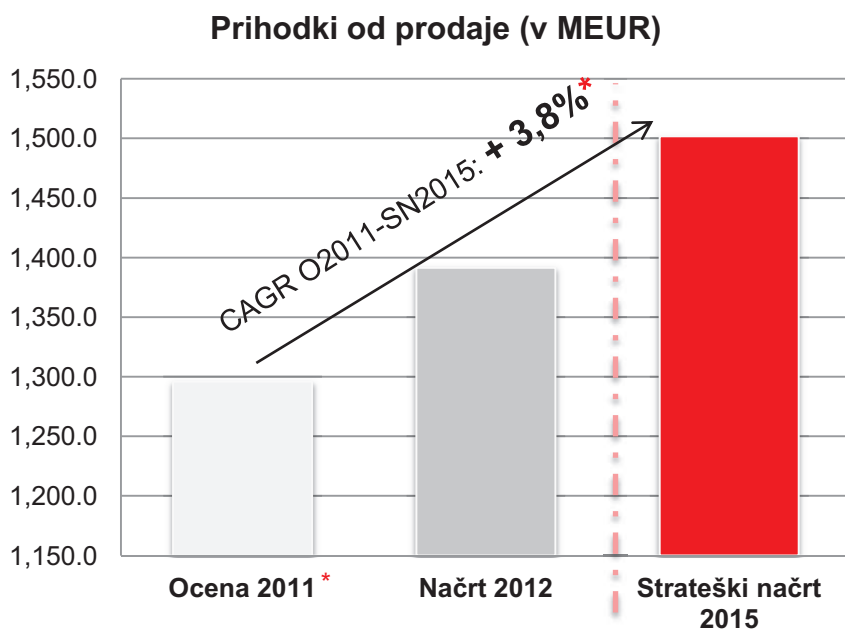


Strategija več blagovnih znamk v vseh cenovnih razredih.





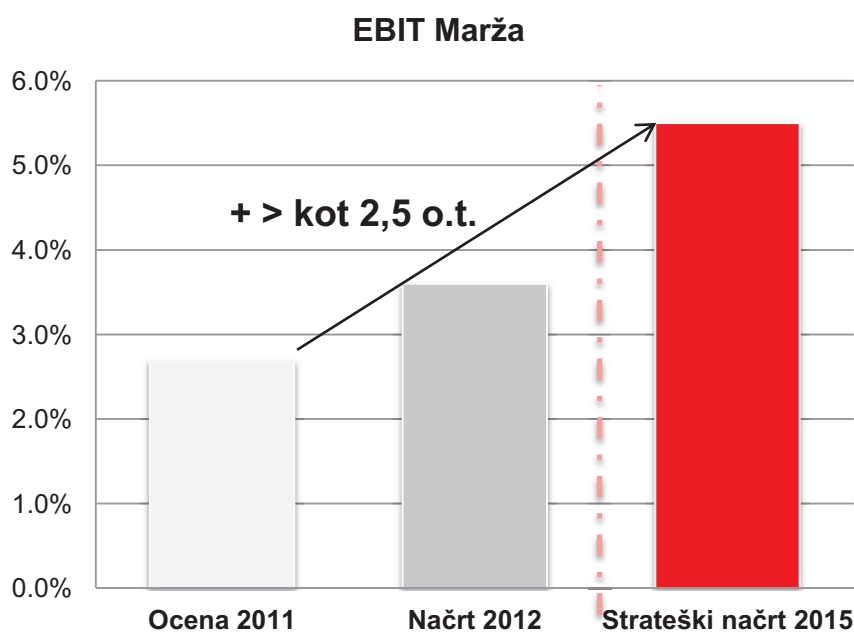
* Izhodiščno leto 2011 (izločen učinek prodaje Istrabenz Gorenje)



Načrtovane aktivnosti:

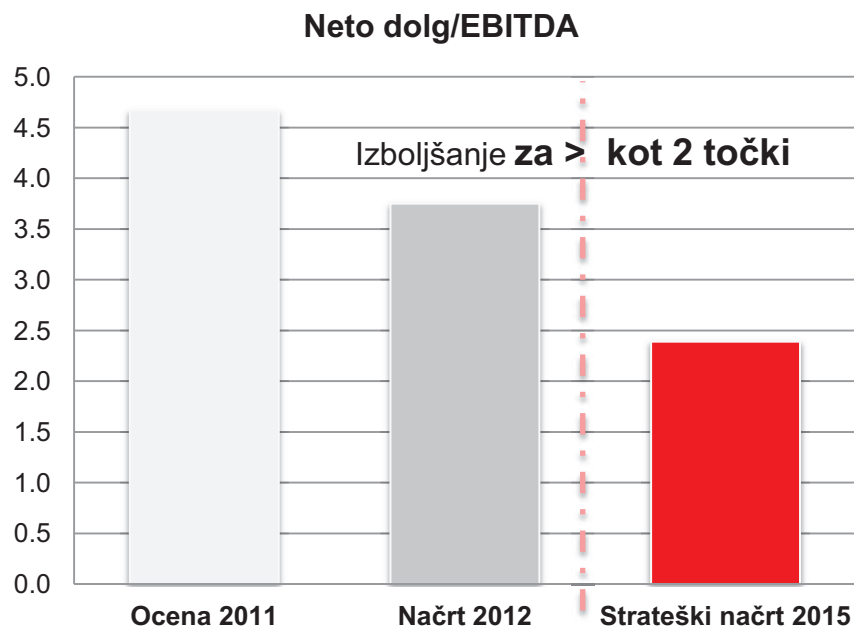
- ▶ Širitev na hitro rastoče trge BRIC in v ostale čezmorske države.
- ▶ Osredotočanje na produktne niše (npr. vgradni aparati).
- ▶ Usmeritev v dobičkonosno rast obsega prodaje.

* Primerljiva osnova 2011 brez prihodkov od prodaje energetskega segmenta (izločitev v juliju 2011).



Načrtovane aktivnosti:

- ▶ Izboljšanje izdelčne in geografske strukture prodaje z zmerno rastjo obsega.
- ▶ Stroškovna racionalizacija – nadaljevanje optimizacije proizvodnih lokacij.
- ▶ Usmeritev v izdelke z višjo dodano vrednostjo.
- ▶ Osredotočanje na osnovno dejavnost DOM.



Načrtovane aktivnosti:

- ▶ Cilj bomo dosegli do 2014.
- ▶ Povečevanje sposobnosti samofinanciranja v funkciji financiranja razvoja in razdolževanja.
- ▶ Optimizacija glavnih gradnikov razdolževanja: povečanje dobičkonosnosti delovanja, osredotočeno investiranje in obvladovanje čistega obratnega kapitala.

Dividendna politika Skupine Gorenje in njene matične družbe bo v letih strateškega obdobja ostala skladna s politiko, ki je bila v veljavi pred letom 2009. Tako bo za dividende vsako leto namenjena do ena tretjina čistega dobička Skupine Gorenje.

- ▶ Osvežitev strategije na letni ravni.
- ▶ Uprava mesečno spremlja izvajanje strategije:
 - ▶ KPI, ključni strateški cilji
 - ▶ Ključni projekti uvedbe/implementacije
- ▶ Uprava poroča **na vsaki seji nadzornega sveta** o aktivnostih glede izvajanja strategije.
- ▶ **Letni pregled in prilagoditev** strategije – enkrat letno, opravi jo Strateški poslovni svet.



RAZKRITJE: Dejavniki, ki imajo vpliv na napovedi (forward-looking statements)

Dokument vsebuje t.i. "forward-looking" napovedi in informacijami – to je navedbami v povezavi s prihodnostjo in ne preteklostjo ter dogodki v okviru in povezavi z obstoječimi zakoni o javnih družbah in vrednostnih papirjih ter pravili in predpisi Ljubljanske borze, Te navedbe so lahko identificirane z besedami, kot na primer »pričakovani«, »nadejani«, »napovedani«, »nameravani«, »načrtovani ali planirani«, »verjetni«, »prizadevati si«, »ocenjeni«, »bodo«, »prognozirani« ali besede podobnega pomena, Te izjave vključujejo, med ostalim, finančne cilje krovne družbe Gorenje, d.d., in Skupine Gorenje za prihodnja obdobja in načrtovano poslovanje ter finančne načrte, Te navedbe temeljijo na sedanjih pričakovanjih in napovedih ter so predmet tveganj in negotovosti, ki lahko imajo vpliv na dejanske rezultate, ki se lahko materialno razlikujejo zaradi različnih dejavnikov, Raznovrstni dejavniki, na številne Gorenje nima kontrole, vplivajo na delovanje, uspešnost poslovanja, poslovno strategijo in na rezultate Gorenja ter lahko povzročijo, da se dejanski doseženi rezultati, uspešnost poslovanja ali dosežki Gorenja materialno razlikujejo od pričakovanih rezultatov, uspešnosti poslovanja ali dosežkov, ki so bili izraženi ali navedeni v t.i. forward-looking statements, Ti dejavniki vključujejo, vendar ni nujno, da so omejeni na naslednje: povpraševanje potrošnikov in tržni pogoji na geografskih območjih in panogah na katerih Skupina Gorenje deluje, učinki nihanj deviznih tečajev, pritiski konkurence po zniževanju cen, pomembna izguba posla pri velikem trgovcu, možnost, da kupci zamujajo s plačilom ali da se bodo cene znižale kot posledica nadaljnjih neugodnih tržnih pogojev v večji meri, kot jo trenutno pričakuje uprava Gorenja, uspešnost razvoja novih izdelkov ter uvedbe na trg, razvoj odgovornosti proizvajalca za proizvod, potek doseganja operativnih in kapitalnih ciljev učinkovitosti, uspešnost v določanju rasti priložnosti in prevzemnih kandidatov ter integracija teh priložnosti z obstoječim poslovanjem, nadaljnja volatilnost in nadaljnje poslabšanje trgov kapitala, napredek v doseganju strukturnih in nabavnih reorganizacijskih ciljev, V primeru, da se eden ali več rizikov oziroma negotovosti materializirajo, ali da se navedene predpostavke izkažejo za napačne, lahko dejanski rezultati materialno variirajo od tistih, ki so navedeni v objavi kot pričakovani, nadejani, napovedani, nameravani, planirani, načrtovani, verjetni, ocenjeni ali prognozirani, Gorenje ne namerava oziroma dopušča kakršnokoli obveznost po posodobitvi ali revidiranju teh napovedi v luči razvoja, ki se razlikuje od pričakovanih,