

**LETNO
POROČILO
ZA LETO 2013**



MLINOTEST
Živilska industrija d.d.



VSEBINA

NAGOVOR PREDSEDNIKA UPRAVE MLINOTESTA D.D.	3
POROČILO O DELU NADZORNEGA SVETA V LETU 2013	4
IZJAVA O SPOŠTOVANJU KODEKSA UPRAVLJANJA DELNIŠKIH DRUŽB	5
UPRAVA IN NADZORNI SVET MLINOTEST D.D.	7
UPRAVA MLINOTEST D.D.	7
NADZORNI SVET MLINOTEST D.D.	7
MLINOTESTOVI DELNIČARJI	9
MLINOTESTOVA DELNICA	10
SKUPŠČINA DELNIČARJEV	10
DIVIDENDNA POLITIKA	10
POSLOVNO POROČILO	11
POSLANSTVO IN STRATEGIJA MLINOTESTA	12
AKTIVNOSTI NA PODROČJU RAZVOJA	12
AKTIVNOSTI NA PODROČJU TRŽENJA	12
INVESTICIJSKA DEJAVNOST	16
KADROVSKA FUNKCIJA	18
POROČILO O DRUŽBENI ODGOVORNOSTI	21
PREMOŽENJSKO FINANČNO STANJE IN SESTAVA FINANCIRANJA	22
PRODAJA IN TRŽENJE	28
UPRAVLJANJE S TVEGANJI	30
RAVNANJE Z OKOLJEM	31
PODRUŽNICE DRUŽBE	32
POMEMBNI POSLOVNI DOGODKI, KI SO NASTOPILI PO KONCU POSLOVNEGA LETA 2013	32
IZJAVA O UPRAVLJANJU DRUŽBE	33
IZJAVA POSLOVODSTVA	38
RAČUNOVODSKO POROČILO	39
BILANCA STANJA DRUŽBE MLINOTEST D.D. NA DAN 31. DECEMBRA	40
IZKAZ POSLOVNEGA IZIDA DRUŽBE MLINOTEST D.D. ZA OBDOBJE OD 1. JANUARJA DO 31. DECEMBRA	42
IZKAZ VSEOBSEGAJOČEGA DONOSA DRUŽBE MLINOTEST D.D. ZA OBDOBJE OD 1. JANUARJA DO 31. DECEMBRA	43
IZKAZ DENARNIH TOKOV DRUŽBE MLINOTEST D.D. ZA OBDOBJE OD 1. JANUARJA DO 31. DECEMBRA	44
IZKAZ GIBANJA KAPITALA DRUŽBE MLINOTEST D.D. ZA OBDOBJE OD 1. JANUARJA DO 31. DECEMBRA 2013	45
IZKAZ GIBANJA KAPITALA DRUŽBE MLINOTEST D.D. ZA OBDOBJE OD 1. JANUARJA DO 31. DECEMBRA 2012	46
BILANČNI DOBIČEK DRUŽBE MLINOTEST D.D. LETA 2013	47
PRILOGA S POJASNILI K IZKAZOM	48
RAČUNOVODSKE USMERITVE	50
POROČILO NEODVISNEGA REVIZORJA	77

NAGOVOR PREDSEDNIKA UPRAVE MLINOTESTA D.D.

V preteklem letu smo v Skupini ustvarili 58 milijonov prihodkov od prodaje, v matični družbi Mlinotest d.d. pa 47 milijonov evrov. V Skupini Mlinotest so bili v primerjavi s predhodnim letom prihodki za 2 odstotka manjši. Leto 2013 je Skupina Mlinotest zaključila z dobičkom v višini 908 tisoč evrov, matična družba pa 802 tisoč evrov. Z vrsto ukrepov, ki smo jih sprejeli konec leta 2012, predvsem na stroškovnem področju, smo presegli načrtovani poslovni izid.

Na poslovni izid sta v letu 2013 v veliki meri vplivala spremenjena organizacija poslovanja in odločanja na »prodajne stebre« posameznih dejavnosti ter izvajanje stroge stroškovne omejitve na vseh področjih poslovanja. Ne pričakujemo, da se bo v kratkem izboljšalo stanje brezposelnosti v državi in s tem povečanje kupne moči. Pritisk socialne stiske ljudi bo zahteval vedno nižje cene osnovnih živilskih izdelkov, zato bomo nadaljevali z že sprejetimi ukrepi za doseganje stroškovne učinkovitosti in zagotavljanjem kvalitete pri proizvodnji in distribuciji naših izdelkov, ki se morajo prilagajati zahtevam tržišča. V letošnjem letu načrtujemo širitev prodaje na zahodna tržišča EU.

V lanskem letu smo na marketinškem področju nadaljevali z razvojem in širitvijo blagovne znamke Divita, sveži cmoki so dobili naziv »izbran produkt leta«. Pekarski in slaščičarki program smo osvežili z več novimi izdelki: s skupino rustikalnih hlebcev in štruc, polpečenega programa peciv, žepkov in krofov za tuja tržišča. Pričeli smo s trženjem pakiranega hlajenega testa.

V letu 2013 na področju investiranja ni bilo večjih aktivnosti, v Skupini smo investirali 1 milijon evrov v osnovna sredstva, od tega smo v matični družbi za tekoče obnavljanje in posodabljanje opreme namenili 650 tisoč evrov. V letošnjem letu planiramo večje investicije na področju pekarstva, kar nam bo omogočilo doseči postavljene cilje pri reorganizaciji in optimizaciji poslovanja te dejavnosti.

Konec leta 2013 je bilo v Skupini 733 zaposlenih. Nadaljujemo s procesom povečanja produktivnosti po posameznih enotah in zniževanjem zaposlenih, ki se je zmanjšalo za 8 % v primerjavi s predhodnim letom.

Nadzorni svet in uprava družbe sta potrdila Poslovni načrt za leto 2014, ki predvideva čisti poslovni izid Skupine Mlinotest v višini 1,5 milijona evrov, v matični družbi Mlinotest d.d. pa 1,3 milijona evrov. Glede na dogajanja na svetovnem trgu, gospodarsko, politično in finančno negotovost v Sloveniji ter konkurenčni boj na tržišču, pričakujemo v letu 2014 zahtevne pogoje poslovanja. Poleg kreditnega tveganja, ki je posledica poslabšanja splošne plačilne sposobnosti, smo izredno izpostavljeni tudi cenovnemu tveganju, saj smo pri nabavi osnovnih surovin in energentov odvisni od dogajanja na svetovnem trgu. S predanostjo in prizadevnostjo vseh zaposlenih pa bomo zagotovo dosegli obstoj in nadaljnjo rast Skupine.


David Nabergoj
predsednik uprave Mlinotest d.d.

POROČILO O DELU NADZORNEGA SVETA V LETU 2013

Nadzorni svet družbe Mlinotest Živilska industrija d.d. se je v letu 2013 sestal na šestih sejah.

Na 90. seji, ki je bila 1. februarja 2013, je bila glavna pozornost namenjena ukrepom za izboljšanje poslovanja, v sklopu tega je bila članom predstavljena tudi nova organizacija delovanja družbe ter s tem povezana nova delitev odgovornosti med ključne nosilce posameznih področij poslovanja.

V začetku marca se je nadzorni svet sestal zaradi odločanja o soglasju k dokapitalizaciji ter sklicu skupščine, ki bi jo uprava družbe lahko sklicala, v kolikor bi bilo to potrebno. V teku je bil namreč proces iskanja strateškega partnerja, ki bi s svežim kapitalom omogočil nadaljnji razvoj in širitev družbe, za kar pa je bilo potrebno predvideti tudi možnost novega povečanja osnovnega kapitala. Poleg tega je bilo na seji obravnavano tudi tekoče poslovanje, predstavljeni so bili tudi prvi učinki izvedene reorganizacije.

Na 92. seji v mesecu aprilu so člani nadzornega sveta pregledali poslovanje v prvih mesecih leta 2013. Nadzorni svet je na tej seji tudi pregledal celotno poslovanje v letu 2012 in na podlagi prejetega mnenja revizijske komisije sprejel poročilo o preveritvi letnega poročila za leto 2012 ter na ta način sprejel letno poročilo za leto 2012. V sklopu priprav na redno letno skupščino je nadzorni svet sprejel tudi odločitve o predlaganemu revizorju za leto 2013 ter potrdil preostale predloge za odločanje na skupščini družbe, med drugim predlog uporabe dobička, skupaj s predlogom za podelitev razrešnice članom uprave in članom nadzornega sveta.

Na seji nadzornega sveta, ki je bila v mesecu maju, so člani dali soglasje za dopolnitev dnevnega reda skupščine, na kateri bi se lahko odločalo tudi o spremembah statuta in uvedbi enotirnega vodenja, v kolikor bi nadaljnje okoliščine kazale, da je uvajanje tovrstnih sprememb smotno.

V mesecu oktobru so se člani nadzornega sveta seznanili s poslovanjem družbe v prvih osmih mesecih tekočega leta in izrazili zadovoljstvo, saj je bilo iz rezultatov poslovanja razvidno, da so izvedeni ukrepi očitno pripomogli k izboljšanju.

Na 95. seji v mesecu decembru je bilo članom NS predstavljeno poslovanje v obdobju od januarja do oktobra, osrednja točka pa je bila obravnava poslovnega načrta za leto 2014.

Ne glede na konkreten dnevni red so člani NS na vseh sejah skrbno pregledovali rezultate poslovanja v preteklih obdobjih in se seznanjali s tekočim poslovanjem. V letu 2013 so bila članom NS v okviru posameznih sej NS ali na posebnih srečanjih posebej predstavljena tudi ključna področja poslovanja družbe in načrti za delo po posameznih področjih, katerih vodenje so v začetku tega leta z novimi dodatnimi pooblastili prevzeli direktorji posameznih področij.

Borut Kuharič
predsednik nadzornega sveta

IZJAVA O SPOŠTOVANJU KODEKSA UPRAVLJANJA DELNIŠKIH DRUŽB

Uprava delniške družbe Mlinotest Živilska industrija d.d. je 29. septembra 2004 prvič objavila Izjavo o spoštovanju Kodeksa upravljanja javnih delniških družb. V njej je po načelu »spoštuj ali pojasni razloge za odstopanje« navedla, katere določbe Kodeksa je do dneva objave izjave spoštovala.

Poročilo o spoštovanju Kodeksa o upravljanju javnih delniških družb v obdobju 1. januar 2013 do 31. december 2013

Družba Mlinotest Živilska industrija d.d., Tovarniška 14, 5270 Ajdovščina, delničarje in javnost obvešča, da je v obdobju od 1. januarja 2013 do 31. decembra 2013 spoštovala določbe Kodeksa upravljanja javnih delniških družb (v nadaljevanju Kodeks) z dne 8. decembra 2009, z naslednjimi odstopanji oziroma posebnostmi:

Družba Mlinotest d.d. **določbe tč. 2** Kodeksa vsebinsko sicer izvaja, vendar zaenkrat še nima oblikovanega dokumenta s priporočeno vsebino in ga posledično tudi ne razkriva na svojih spletnih straneh.

Družba Mlinotest d.d. nima oblikovane posebne izjave iz **določbe tč. 8** Kodeksa. Posledično se tudi ne izvaja **določba tč. 17.2.** Kodeksa.

Družba **določbe tč. 8.10** in **16.1** ne izvaja dosledno.

Določbo tč. 8.12 družba v pretežnem delu izvaja, saj so v poročilu skupščini navedene vsaj zakonsko predpisane vsebine.

Določba tč. 9. Kodeksa glede letnega ovrednotenja dela nadzornega sveta zaenkrat še ni upoštevana.

Določba tč. 13.1. Kodeksa glede oblikovanja kadrovske komisije in komisije za imenovanja ni bila upoštevana.

Določbe tč. 18.3. družba ne upošteva.

Določbe tč. 20. Kodeksa družba Mlinotest d.d. vsebinsko sicer izvaja, nima pa oblikovanih priporočenih dokumentov iz tega področja.

Določba tč. 21.2. Kodeksa glede objave kontaktne osebe za odnose z vlagatelji na spletni strani ni upoštevana.

Določba tč. 21.3. Kodeksa ni upoštevana, saj družba zagotavlja javne objave izključno v slovenskem jeziku.

Določba tč. 22.5. Kodeksa zaenkrat še ni upoštevana.

Družba Mlinotest d.d. razkriva zakonsko predpisane vsebine iz **določbe tč. 22.7** Kodeksa, preostalih vsebin pa ne razkriva.

O spoštovanju Kodeksa upravljanja javnih delniških družb bo uprava družbe Mlinotest d.d. poročala v letnih poročilih in z objavo v sistemu elektronskega obveščanja Ljubljanske borze SEOnet in na spletnih straneh družbe Mlinotest d.d.

David Nabergoj l.r.
predsednik uprave

Borut Kuharič l.r.
predsednik nadzornega sveta

UPRAVA IN NADZORNI SVET MLINOTEST D.D.

UPRAVA MLINOTEST D.D.

Predsednik uprave Mlinotest d.d.:

David Nabergoj, univ. dipl. inž. agr., predsednik uprave Mlinotest d.d. od 1. avgusta 1996; s 1. avgustom 2011 je bil ponovno imenovan za predsednika uprave za mandatno dobo 6 let.

Član uprave Mlinotest d.d.:

Matija Majcenovič, univ. dipl. ekon., član uprave Mlinotest d.d. od 18. aprila 2007; s 1. avgustom 2011 je bil ponovno imenovan za člana uprave za mandatno dobo 6 let.

NADZORNI SVET MLINOTEST D.D.

Predsednik nadzornega sveta:

Borut Kuharič, predsednik nadzornega sveta od 3. julija 2007; z 21. junijem 2011 je bil ponovno imenovan za predsednika nadzornega sveta za mandatno dobo 6 let.

Člana nadzornega sveta:

Silvan Peršolja, član nadzornega sveta od 21. junija 2011

Nataša Kranjc, zaposlena Mlinotest d.d., članica nadzornega sveta od 2. decembra 2010

OSNOVNI PODATKI O DRUŽBI MLINOTEST D.D.

Družba: Mlinotest, Živilska industrija, d.d.
Sedež: Ajdovščina
Naslov: Tovarniška 14, 5270 Ajdovščina

Enotna identifikacijska številka: 5132061

Številka vpisa v sodni register: 1/00069/00 – Okrožno sodišče v Novi Gorici

Glavne dejavnosti družbe:

SKD/10.61 Mlinarstvo – mletje in luščenje žit, to je predelava pšenice, koruze, ječmena in ajde
SKD/10.73 Proizvodnja testenin
SKD/10.71 Proizvodnja kruha, svežega peciva in slaščic
SKD/10.82 Proizvodnja kakava, čokolade in sladkornih izdelkov
SKD/47.1 Trgovina na drobno v nespecializiranih prodajalnah

Glavne skupine proizvodov in storitev:

- mletje in predelava žit
- proizvodnja mlevskih izdelkov
- proizvodnja testenin, tortelinov, krompirjevih svaljkov
- proizvodnja kruha, pekovskega peciva in slaščic
- proizvodnja bonbonov
- trgovina na debelo in drobno z živilskimi in neživilskimi izdelki

Uprava

David Nabergoj – predsednik uprave

Matija Majcenovič – član uprave

Vodilni zaposleni

Danilo Kobal – direktor proizvodnje in direktor za področje pekarstva

Robert Rutar – direktor prodaje ter direktor za področji mlinarstva in testeninarstva

Suzana Bavčar Rože – direktorica marketinga in direktorica maloprodaje

Bojana Krapež – direktorica poslovne informatike

Blaž Praček – direktor splošno kadrovske in pravne službe

Boris Kovač – tehnični direktor

Boža Koren – direktorica nabave

MLINOTESTOVI DELNIČARJI

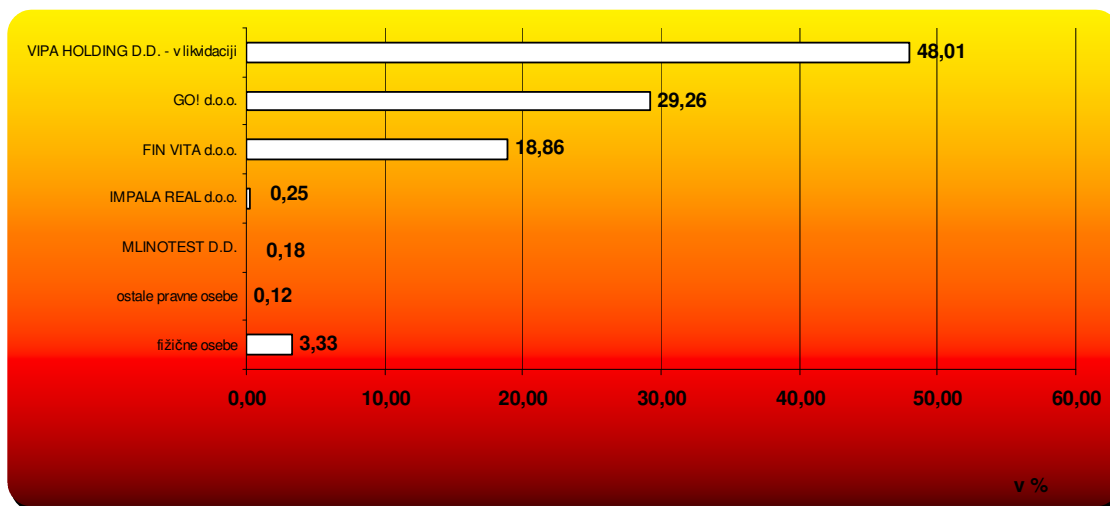
V obdobju od januarja do decembra 2013 se je bistveno povečal delež družbe družba Fin Vita d.o.o. (iz 1,68 odstotka na dan 31.12.2012 na 18,86 odstotka na dan 31.12.2013). Družba Šumi nepremičnine d.o.o., ki je na dan 31.12.2012 imela v lasti 17,32 odstotkov delnic družbe Mlinotest, na dan 31.12.2013 ni več lastnica Mlinotestovih delnic. V letu 2013 ni bilo drugih pomembnejših sprememb v lastniški strukturi družbe.

Število vseh delničarjev se je zmanjšalo za 16 delničarjev, in sicer iz 689 na dan 31.12.2012, na 673 delničarjev na dan 31.12.2013.

Lastniška struktura Mlinotest d.d. na dan 31. decembra 2013

Delničar	Število delnic	Struktura
Vipa Holding d.d. – v likvidaciji	1.655.354	48,01 %
GO! d.o.o.	1.008.723	29,26 %
Fin Vita d.o.o.	650.148	18,86 %
IMPALA REAL d.o.o.	8.630	0,25 %
Mlinotest d.d.	6.132	0,18 %
ostale pravne osebe	4.034	0,12 %
fizične osebe	114.880	3,33 %
SKUPAJ	3.447.901	100,00 %

Grafični prikaz lastniške strukture na dan 31. decembra 2013



Vir : podatki Klirinško depotne družbe Ljubljana

MLINOTESTOVA DELNICA

Izdajatelj: MLINOTEST d.d.
 Oznaka delnice: MAJG
 Segment: Standardna kotacija delnice na Ljubljanski borzi vrednostnih papirjev d.d. Ljubljana
 Začetek kotacije: 03.04.2000

Podatki o trgovanju z delnico MAJG v letu 2013

Podatki o delnici	31.12.2013	31.12.2012
Število izdanih delnic	3.447.901	3.447.901
Knjižna vrednost delnice na dan 31.12. [v EUR]	9,06	8,93
Tržna cena delnice na dan 31.12. [v EUR]	3,81	2,70
Razmerje med tržno in knjižno vrednostjo delnice	0,42	0,30
P/E razmerje	16,37	-17,52
Čisti dobiček / izguba na delnico [v EUR]	0,23	-0,15

Enotni tečaj delnice MAJG se je od 31.12.2012, ko je znašal 2,70 EUR, do 31.12.2013, ko je znašal 3,81 EUR, povečal za 41 odstotkov. Na dan 31.12.2013 je tržna kapitalizacija MLINOTESTA znašala 13.136.503 EUR.

SKUPŠČINA DELNIČARJEV

V letu 2013 je bila skupščina sklicana enkrat.

22. skupščina delničarjev družbe MLINOTEST d.d., ki je bila 28. junija 2013, je:

- sprejela sklep o podelitvi razrešnice upravi ter nadzornemu svetu,
- sprejela predlagane spremembe statuta,
- imenovala revizijsko družbo za leto 2013.

DIVIDENDNA POLITIKA

V Mlinotestu se zavedamo, da so poleg zadovoljnih potrošnikov in zaposlenih, ključni deležnik dolgoročno stabilnega poslovanja tudi zadovoljni delničarji. Po tem, ko je bil v preteklosti že uveljavljen režim rednega izplačevanja dividend, so zadnjih nekaj let delničarji soglašali s predlogi uprave in nadzornega sveta, da se dobička ne deli delničarjem in se, glede na krizne razmere v gospodarstvu, vse sile usmerijo v ohranitev ter nadaljnji razvoj družbe. Seveda pa si prizadevamo, da bi poslovanje v bodoče poleg tega omogočalo tudi redno in stabilno izplačevanje dividend najmanj v višini, ki je tudi zakonsko predvidena. V vsakem primeru pa imajo o tem vprašanju odločilno besedo delničarji sami, ki na letnih skupščinah odločajo o uporabi dobička.

POSLOVNO POROČILO

POSLANSTVO IN STRATEGIJA MLINOTESTA

Osnovno poslanstvo Mlinotesta je zadovoljevanje zahtev, potreb, želja in pričakovanj kupcev s kakovostno in zdravo hrano v skladu z domačimi in mednarodnimi standardi ter ohranjanje stabilnega gospodarjenja na nivoju delniške družbe in vseh njenih podrejenih družb.

Razvojna strategija Mlinotesta, ki omogoča izpolnitev poslanstva, je predstavljena v strateškem in poslovnem načrtu. Usmerjena je na vsa področja, pomembna za kakovostno obvladovanje družbe.

Vodstvo družbe se še posebno zaveda pomembnosti celovitega obvladovanja kakovosti kot pglavitnega dejavnika za zagotavljanje konkurenčnih prednosti v domačem in tujem okolju. Zato je ena izmed prednostnih nalog vzpostavitve in vzdrževanje trajne in visoke zavezanosti kakovosti vseh zaposlenih.

AKTIVNOSTI NA PODROČJU RAZVOJA

Večjih investicij v novo opremo v prvem polletju nismo načrtovali, nekaj manjših aktivnosti smo izvedli v sklopu investicijskega vzdrževanja stavb in opreme. Montirana je bila sonda za vzorčenje žit pred iztovarjanjem. V objektu pekarnice v Škofji Loki smo izvedli rekonstrukcijo prehoda med rampami za natovarjanje vozil in prostorom ekspedita. Investicijska dela v objektih mlina, testeninke in Velike pekarnice v Ajdovščini, so bila povezana z zagotavljanjem ustreznosti infrastrukture po standardu IFS. V Veliki pekarni smo postavili novo regalno skladišče za izdelke zamrznjenega programa in premestili pralnico košar v novozgrajeni prizidek. Za posodobitev proizvodnje zamrznjenih peciv je v postopku dobave pakirni stroj.

Proizvodne programe pekarskih in slaščičarskih izdelkov smo osvežili z več novimi izdelki: s skupino rustikalnih hlebcev in štruc, polpečenega programa peciv, žepkov, krofov, namenjenih tujim tržiščem ter pakiranih tort s podaljšanim rokom trajnosti. Pričeli smo s trženjem pakiranega hlajenega testa, namenjenega domači pripravi izdelkov iz vlečenega testa. Na področju novih mlevskih izdelkov je bila skupina pakiranih mok dopolnjena z dvema izdelkoma. Iz proizvodnih programov mlevskih izdelkov, testenin in izdelkov iz krompirjevega testa je bilo razvitih več artiklov za trgovske blagovne znamke.

V družbi Mlinotest-S d.o.o. v Rumi smo pričeli s proizvodnjo skupine cmokov iz krompirjevega testa.

AKTIVNOSTI NA PODROČJU TRŽENJA

Leta 2013 so naši sveži cmoki Divita dobili naziv IZBRAN PRODUKT LETA. Naziv izbran produkt leta dobijo izdelki, ki so s strani potrošnikov ocenjeni kot inovativni in potrošniku prijazni za uporabo. To Divita cmoki zagotovo so, saj jih odlikuje več polnila, manj testa, pripravljene so v treh minutah, asortiman pa je širok in atraktiven.

V ta namen smo pripravili vrsto tržnih aktivnosti, s pomočjo katerih smo potrošnikom sporočali o prejetem priznanju in prednostih proizvoda. Organizirali smo nagradno igro, degustacije in oglaševanje. Oglaševali smo preko socialnih omrežij, radija in tiskanih medijev. Veliko aktivnosti je bilo na prodajnih mestih, predvsem na izpostavitvah v hladilnikih ter izvajanju promocij. Aktivnosti so potekale celo leto.

Spomladanska akcija



Jesenska akcija



Jeseni, ko je Slovenija gostila Evropsko prvenstvo v košarki EUROBASKET 2013, je Mlinotest sodeloval kot sponzor dobavitelj. Mlinotest je bil ekskluzivni dobavitelj za kruh, pekovsko pecivo, slaščice in testenine. Naša testenina DIVITA SPORT je dobila naziv uradnega licenčnega izdelka EUROBASKET 2013. Izdelke smo opremili z nalepko in jih vidno izpostavljali na prodajnih mestih. Oglaševali smo na led panojih na pripravljalnih tekmah, tiskanih oglasih, radiju in spletu. V tem času je bila izpeljana tudi akcija zvestobe za nagrajevanje nakupov ter sodelovanje s podjetjem Kolektiva s prodajo kuponov za nakup Divita SPORT testenin preko spleta.

Letak za nagradno igro, ki je potekala med evropskim košarkarskim prvenstvom:



V letu 2013 smo na slovenski trg lansirali dve novi moki v kilogramskem pakiranju, in sicer moko tip 850 ter namensko moko za potico. Obe sta pakirani v kilogramski vrečki, primerni za gospodinjstva. Njun design nadaljuje linijo mok, vendar ju zaradi barvite podlage vidno loči od ostalih. Na embalaži so tudi priporočila za pripravo kruha oz. potice, kar potrošnikom nudi dodatno priporočilo za uporabo.



V lastni maloprodajni mreži smo pripravili plakate, letake, kupone in oglase za izvedbo rednih akcij pospeševanja prodaje Najslajša cena. V predvelikonočnem času smo prvič naredili Oglasnik, v katerem smo objavili akcijske izdelki lastne proizvodnje in ostalih dobaviteljev. Izvedli smo tudi posebne akcije v obliki nagrajevanja nakupov ter akcije, ki so bile osredotočene na posamezne praznike in na promocijo novih izdelkov. Naredili smo tudi številne kupone, s katerimi so lahko naši kupci kupili več izdelkov po ugodnejši ceni.



Odprtje novih trgovin

V letu 2013 smo v lastni maloprodajni mreži odprli 3 nove trgovine, in sicer v Baču, Gozd Martuljku in Kamni Gorici. V sklopu obstoječih trgovin smo v sodelovanju s Pošto Slovenije dodali poštno pulte in tako v trgovinah dodali ponudbo poštnih in bančnih storitev.



Nagrade in priznanja

Naši kruhi Hrust, Divita športne testenine ter tortelini s tankim testom, pripravljene v dveh minutah, so prejeli zlata odličja Gospodarske zbornice.



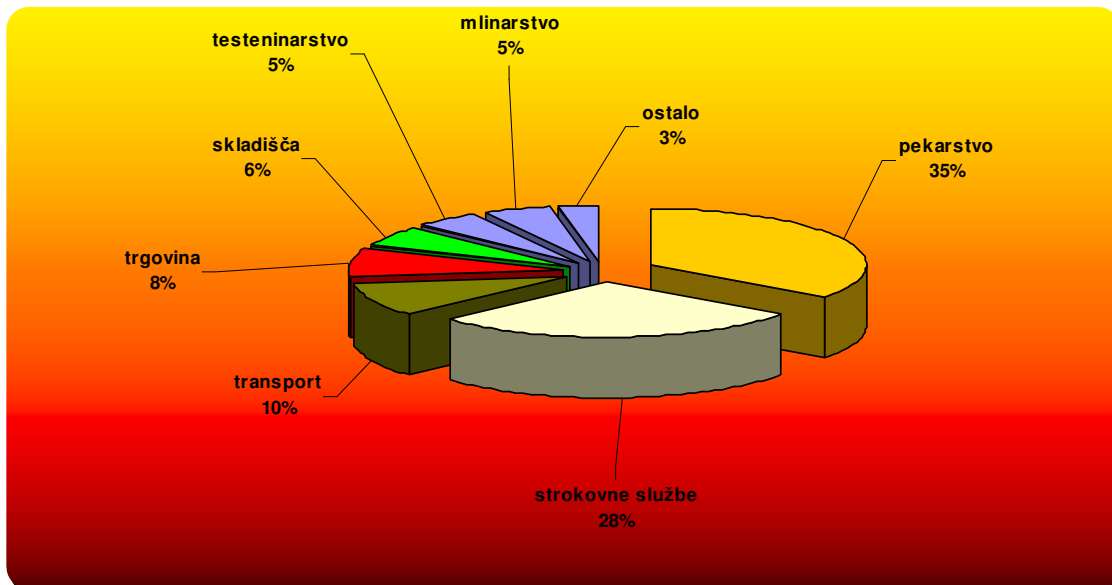
INVESTICIJSKA DEJAVNOST

V delniški družbi Mlinotest je bilo v letu 2013 za nove naložbe v osnovna sredstva in investicijska vlaganja namenjeno 652.035 EUR. Od tega je bilo največ sredstev namenjenih investicijam na področju pekarstva (35 %).

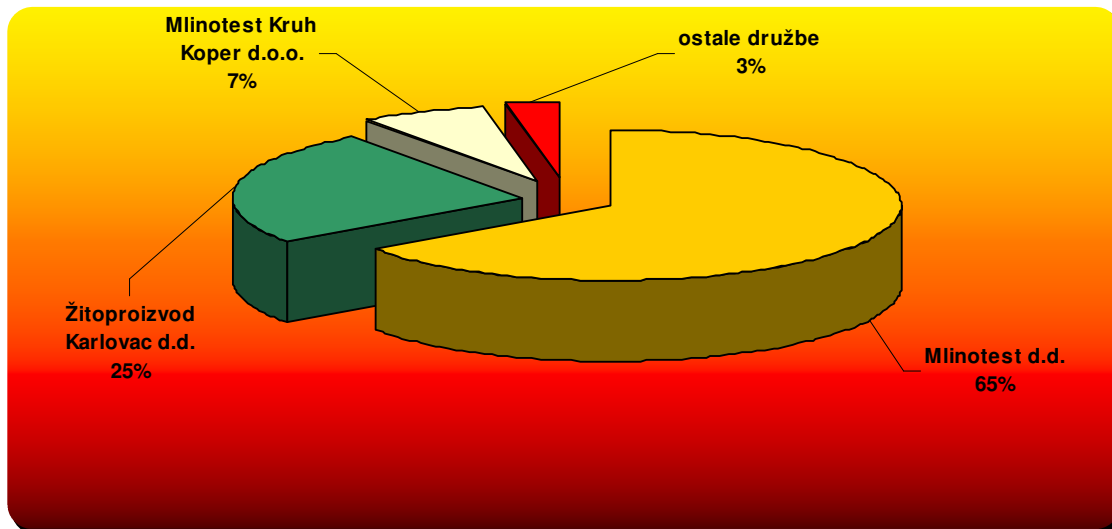
Vlaganja v neopredmetena in opredmetena osnovna sredstva Skupine Mlinotest v EUR v obdobju od 1. januarja do 31. decembra

	Leto 2013	Leto 2012	Indeks 13/12
Mlinotest d.d.	652.035	10.203.466	6
Mlinotest Kruh Koper d.o.o.	70.432	295.985	24
Pecivo Nova Gorica d.d.	26.591	55.050	48
Fino d.d.	0	2.676	0
Finholding d.o.o.	0	2.081.171	0
Mlinotest Trgovina Umag d.o.o.	3.807	18.859	20
Žitoproizvod Karlovac d.d.	248.384	95.956	259
Mlinotest –S d.o.o. Ruma	0	55.895	0
Skupaj	1.001.249	12.809.058	8

Grafični prikaz vlaganj v neopredmetena in opredmetena osnovna sredstva po posameznih dejavnostih v Mlinotestu d.d. v letu 2013



Vlaganja v neopredmetena in opredmetena osnovna sredstva Skupine Mlinotest v letu 2013



KADROVSKA FUNKCIJA

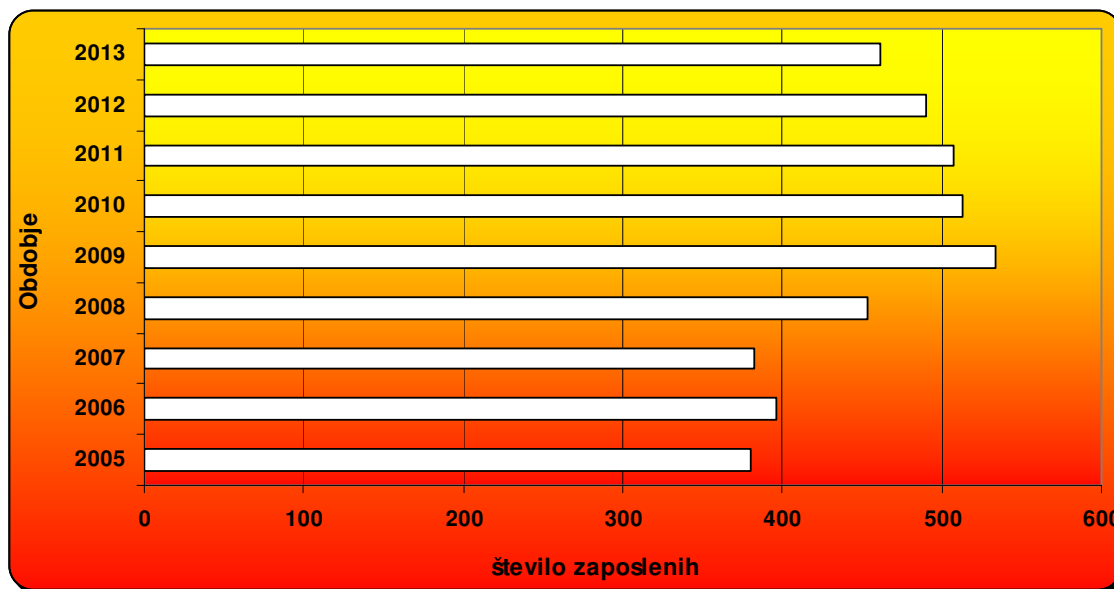
Dolgoročni cilj strateškega razvoja koncerna Mlinotest na področju ravnanja z zaposlenimi so strokovno, okoljsko in varnostno kompetentni zaposleni, ki ustvarjajo dobre medsebojne odnose in lahko znotraj kolektiva uresničujejo svoje poklicne in osebne ambicije.

Gibanje števila zaposlenih

V letu 2013 se je število zaposlenih v primerjavi z letom 2012 zmanjšalo za 29 zaposlenih. Zmanjšanje števila zaposlenih je posledica racionalizacije ter optimizacije poslovnih in proizvodnih procesov.

Na dan 31.12.	2005	2006	2007	2008	2009	2010	2011	2012	2013
Število	380	396	383	454	534	513	507	490	461

Grafični prikaz gibanje števila zaposlenih Mlinotesta d.d. po letih



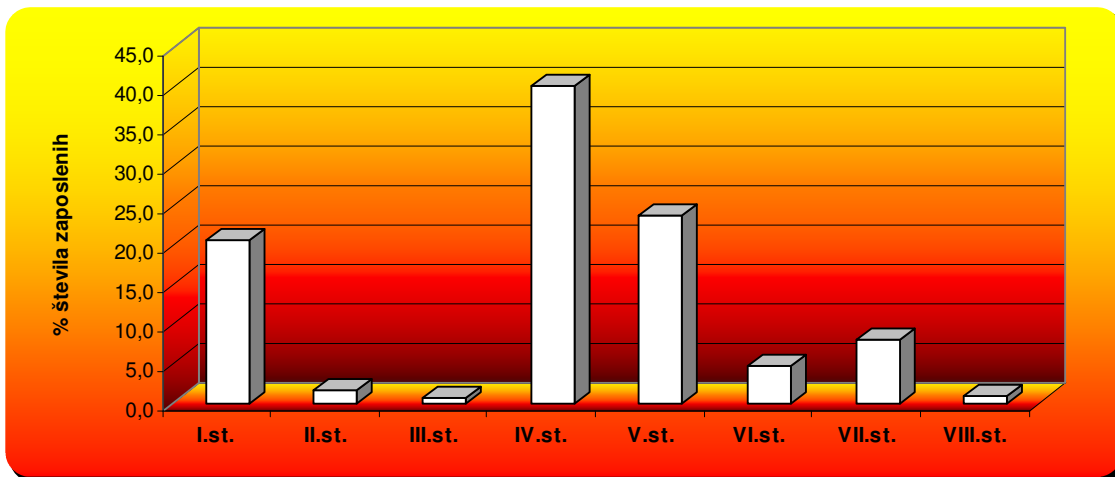
Povprečno število zaposlenih

V Mlinotestu d.d. je bilo v letu 2013 povprečno 476 zaposlenih, na dan 31.12.2013 pa 461 zaposlenih. V primerjavi z letom 2012 se je povprečno število zaposlenih v letu 2013 zmanjšalo za 6,5 odstotkov.

Povprečno število zaposlenih v letu 2013 glede na izobrazbeno strukturo

Stopnja izobrazbe	I	II	III	IV	V	VI	VII	VIII	SKUPAJ
Število	98	7	3	191	113	22	38	4	476
v %	20,6%	1,5 %	0,6 %	40,1%	23,7%	4,6 %	8,0 %	0,9 %	100,0%

Grafični prikaz povprečnega števila zaposlenih v letu 2013 glede na izobrazbeno strukturo



Število zaposlenih po spolu in povprečni starosti

V družbi je zaposlenih 43 % moških in 57 % žensk, povprečna starost zaposlenih je 42,4 let.

Nagrajevanje in zaposlovanje

V letu 2013 smo si, glede na pričakovane otežene razmere poslovanja na kadrovskem področju, prizadevali predvsem ohraniti in vzdrževati doseženo raven zadovoljstva zaposlenih, ki smo jo s socialnim dialogom in številnimi ukrepi dosegli v preteklih letih.

Tudi v letu 2013 smo nadaljevali z racionalizacijo poslovnih in proizvodnih procesov. Uspešna reorganizacija in posledično znatno zmanjšanje stroškov dela je bila ena ključnih podlag za stabilizacijo celotnega poslovanja in izboljšanje rezultatov poslovanja v drugi polovici leta. To je po eni strani pomenilo določeno zmanjševanje števila zaposlenih, vendar so po drugi strani tovrstni ukrepi terjali od preostalih delavcev višjo stopnjo usposobljenosti oziroma večjo angažiranost pri delu. Z zadovoljstvom je moč ugotoviti, da so bili s strani delavcev tudi ti nepriljubljeni ukrepi sprejeti z veliko mero razumevanja.

Na področju izobraževanja smo si prizadevali za vključevanje naših delavcev v vse oblike izobraževalnih procesov. Kot že nekaj preteklih let smo spodbujali predvsem

tiste, ki si želijo nadaljevati šolanje in pridobiti nadgradnjo formalne izobrazbe, saj smatramo to za najučinkovitejšo obliko vlaganja v izobraževanje. Že kar nekaj delavcev, ki so v preteklih letih šli ob svojem rednem delu in ob pomoči naše družbe kot delodajalca, skozi tovrstno izobraževanje, je danes na nekaterih ključnih mestih in postajajo zelo pomembni kadri za funkcioniranje podjetja. Seveda je nekaj področij, na katerih je potrebno neprestano kontinuirano izobraževanje, saj je le to pogoj za opravljanje nekaterih dejavnosti. Gre za izobraževanja na področju varstva pri delu, upravljanje s stroji, poznavanje predpisov in sistema HACCP in opravljanje posameznih specifičnih strokovnih služb. Na teh področjih so se tudi v letu 2013 delavci izobraževali v načrtovanem običajnem obsegu. Nekaj je bilo tudi dodatnega izobraževanja na področju tujih jezikov, računalniškega opismenjevanja in pridobivanja ter obnavljanja veščin iz področja t.i. mehkih ved, ki jih potrebujejo tako delavci v prodajnih službah, kot tudi vsi ostali, ki se pri svojem delu ukvarjajo z vodenjem ljudi ali prihajajo v interakcijo s poslovnimi partnerji.

Ohranjali in nadgrajevali smo oblike za nagrajevanje in stimuliranje delavcev tako z denarnimi kot tudi z drugimi načini. Skrbeli smo za dobro počutje naših delavcev z zagotavljanjem primernega delovnega okolja in pogojev dela, z možnostjo rekreacije, z zagotavljanjem ugodnih možnosti za letovanje in na druge načine. Na tradicionalnem druženju zaposlenih celotnega koncerna »MlinoFest« smo najboljšim delavcem podelili nagrade za dosežke v zadnjem obdobju ter tudi za »vseživljenjski« prispevek k razvoju Mlinotesta. Družba izdaja interno glasilo, ki je namenjeno vsem zaposlenim v koncernu in v katerem po posameznih trimesečjih prikažemo novosti, predstavimo posamezne obrate in delavce, razkrijemo stališča zaposlenih in tudi drugih v zvezi z našo družbo ter na ta način temeljito informiramo delavce o vseh dogajanjih v Skupini Mlinotest.

POROČILO O DRUŽBENI ODGOVORNOSTI

Družba Mlinotest d.d. je družbeno odgovorno podjetje, kar se izkazuje na različne načine, ki jih iz leta v leto še nadgrajujemo in razširjamo.

Z vključevanjem v pomoč pri izvajanju različnih aktivnosti gradimo ugled in zaupanje na lokalni, vseslovenski in širši regionalni ravni. S svojimi izdelki in na druge načine pomagamo številnim športnim, mladinskim in kulturnim organizacijam ter društvom in jim na ta način omogočimo ali vsaj olajšamo izvajanje njihovih programov. V tem okviru velja še zlasti izpostaviti Ženski rokometni klub Mlinotest iz Ajdovščine, ki nastopa v prvi slovenski ligi in katerega glavni pokrovitelj je že nekaj let naša družba. V letu 2013 smo se še zlasti v okviru promocije naših specialnih testenin za športnike vključili kot eden od pomembnejših partnerjev tudi v pomoč pri organizaciji košarkarskega evropskega prvenstva Eurobasket.

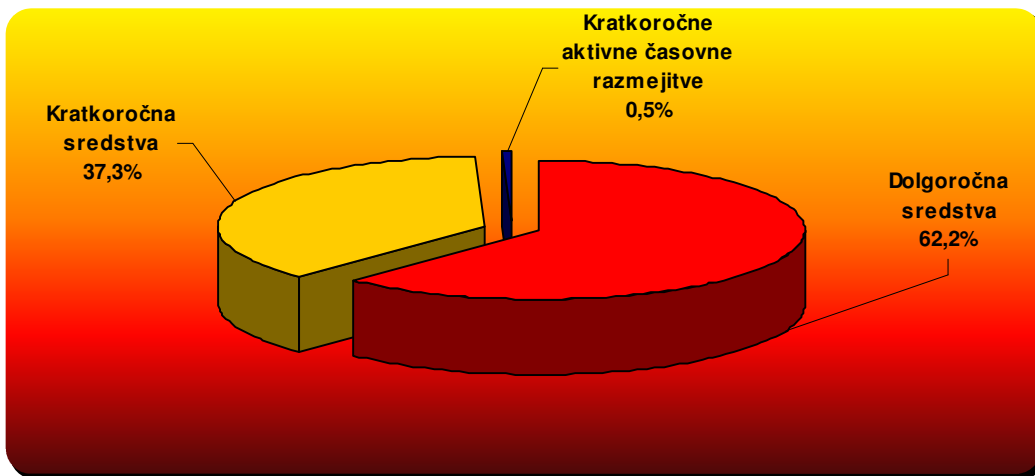
Našim potrošnikom želimo s kakovostno in zdravo hrano zagotavljati izpolnitev njihovih potreb, želja in pričakovanj. S sistemom notranjih kontrol, ki jih izvajamo skladno s pridobljenimi mednarodnimi standardi IFS in HACCP, skrbimo za varnost naših izdelkov. Razvojne aktivnosti v dobri meri usmerjamo v izdelke, ki so bodisi zaradi svojih sestavin ali načina izdelave bolj zdravi, s posebnim razvojnim projektom pa iščemo tudi možnosti za nadaljnje izboljšave v segmentu t.i. funkcionalnih živil.

Želimo zagotavljati prijazno, ustvarjalno in spodbudno delovno okolje in možnosti za izobraževanje in osebno rast za vse zaposlene. Zavedamo se, da so zaposleni najpomembnejši člen, ki zagotavlja dolgoročno stabilnost in rast našega podjetja. Le od delavcev, ki so na svojem delovnem mestu zadovoljni, motivirani in sproščeni lahko pričakujemo nadpovprečne delovne rezultate. Skrbimo za sprotno obveščanje zaposlenih o vseh novostih in dogajanjih, zagotavljamo pogoje za rekreacijo, neformalna druženja in druge oblike povezovanj, ki pripomorejo k medsebojnemu spoznavanju, boljšemu delovnemu vzdušju ter v končni fazi tudi povečani storilnosti.

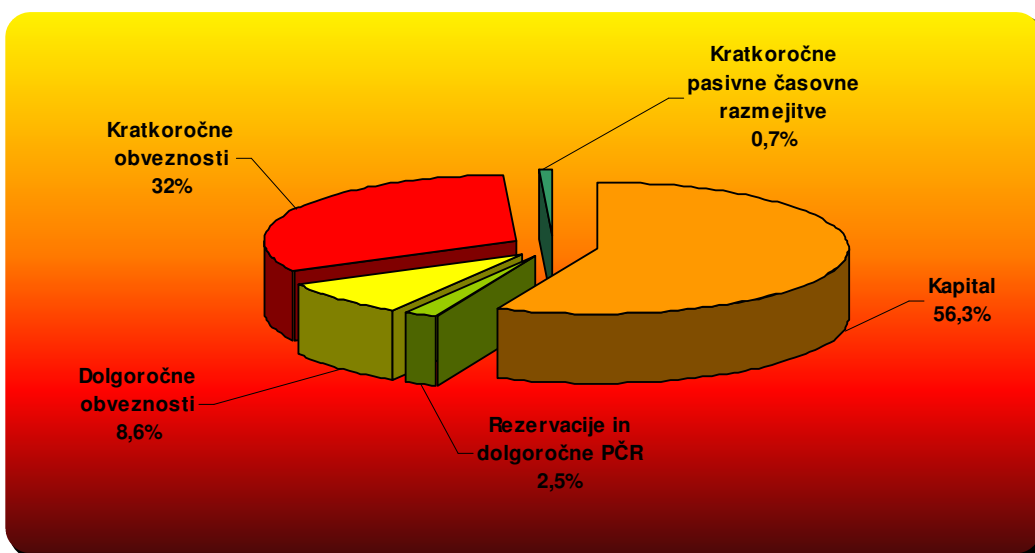
Z vlaganjem v oskrbo z alternativnimi oziroma čistejšimi viri energije skrbimo za naše okolje in zdravje ljudi, ki živijo ter delajo v okolici naših proizvodnih obratov ter na ta način dodajamo tudi naš majhen prispevek k globalni skrbi za okolje.

PREMOŽENJSKO FINANČNO STANJE IN SESTAVA FINANCIRANJA

Sestava sredstev Mlinotesta d.d. na dan 31.12.2013



Sestava obveznosti do virov sredstev Mlinotesta d.d. na dan 31.12.2013



Struktura premoženjsko finančnega stanja delniške družbe Mlinotest d.d. na dan 31. decembra 2013 se v primerjavi s stanjem na dan 31. decembra 2012 ni bistveno spremenila.

V strukturi sestave financiranja delniške družbe Mlinotest d.d. na dan 31. decembra 2013 v primerjavi s stanjem na dan 31. decembra 2012 je prišlo do manjših sprememb. Za 2 odstotni točki se je zmanjšal delež dolgoročnih obveznosti, kratkoročne obveznosti so se zmanjšale za 1,3 odstotnih točk. Delež kapitala je višji

za 3,2 odstotni točki, delež rezervacij s časovnimi razmejitvami pa je višji za 0,1 odstotne točke.

Poslovni izkaz uspeha družbe Mlinotest d.d. za leto 2013 izkazuje, da je dosežen neto dobiček v višini 802.441 EUR.

Ob koncu leta 2013 je donos na kapital znašal 2,6 %. Donos kapitala je izračunan tako, da je v števcu upoštevan čisti dobiček / izguba v poslovnem letu, v imenovalcu pa povprečni kapital brez čistega poslovnega izida proučevanega leta.

Mlinotest d.d. je v letu 2013 po revidiranih podatkih ustvaril 46.633.160 EUR čistih prihodkov iz prodaje, kar je na ravni prihodkov predhodnega leta in 5 % manj od načrtovanega za to obdobje.

V strukturi prihodkov iz prodaje predstavljajo prihodki na domačem trgu 92 %, prihodki na tujih trgih pa 8 %.

Investicijska vlaganja v Skupini Mlinotest v obdobju od 1. januarja do 31. decembra 2013 znašajo 652.035 EUR. V primerjavi s predhodnim letom je obseg investicij v letu 2013 za 94 % manjši.

Premoženje družbe

Bilanca stanja na aktivih izkazuje zmanjšanje sredstev za 4 % v primerjavi z enakim obdobjem predhodnega leta. Dolgoročna sredstva so se zmanjšala za 5 %, in sicer so neopredmetena sredstva z dolgoročnimi aktivni časovnimi razmejitvami v primerjavi z letom 2012 manjša za 11 %, opredmetena osnovna sredstva so manjša za 7 %, naložbene nepremičnine pa so manjše za 5 %. Dolgoročne finančne naložbe so se zmanjšale za 1 %, odložene terjatve za davek pa so večje za 29 %.

Kratkoročna sredstva so v primerjavi z enakim obdobjem predhodnega leta manjša za 3 %, in sicer so se kratkoročne finančne naložbe zmanjšale za 15 %, zaloge so manjše za 3 %, denarna sredstva pa so manjša za 9 %. Kratkoročne poslovne terjatve so se v primerjavi z letom 2012 povečale za 5 %.

Kratkoročne aktivne časovne razmejitve so v primerjavi z enakim obdobjem predhodnega leta za 24 % večje.

Viri financiranja premoženja

Iz bilance stanja je razvidno, da je premoženje družbe financirano v večji meri s kapitalom, ki je predstavljal na zadnji dan leta 2013 56,26 % vseh virov.

Kapital je v primerjavi z enakim obdobjem predhodnega leta za 2 % večji. Dolgoročne obveznosti družbe so nižje za 22 %, in sicer so se dolgoročne obveznosti iz financiranja zmanjšale za 23 %, dolgoročne poslovne obveznosti pa so nižje za 7 %. Kratkoročne obveznosti družbe so nižje za 8 %, in sicer so se kratkoročne

obveznosti iz financiranja zmanjšale za 5 %, kratkoročne poslovne obveznosti pa za 12 %.

Rezervacije z dolgoročnimi časovnimi razmejitvami so se zmanjšale za 5 %, kratkoročne pasivne časovne razmejitve pa so višje za 13 %.

Finančni poudarki za družbo Mlinotest d.d.

v EUR	31.12.2013	31.12.2012
1. Čisti dobiček / izguba	802.441	-531.304
2. Čisti prihodki od prodaje	46.633.160	46.415.437
3. Denarni tok	2.795.518	1.468.892
4. EBIT	991.264	-463.997
5. EBITDA	2.984.341	1.536.199
6. Investicije v OS	652.035	10.203.466
7. Čisti dobiček / izguba na delnico	0,23	-0,15
8. Knjigovodska vrednost delnice 31.12.	9,06	8,93
9. (Bruto) dividenda na delnico	0,16	0,00
10. Tržna cena delnice 31.12.	3,81	2,70
11. Čista dobičkonosnost kapitala	2,6	-1,9
12. Vsa sredstva	55.550.080	58.056.726
13. Celotni kapital	31.253.849	30.787.052
14. Dolgoročni finančni dolg	4.629.160	6.001.403
15. Neto operativni obratni kapital	8.181.096	7.053.537
16. Število zaposlenih	461	490

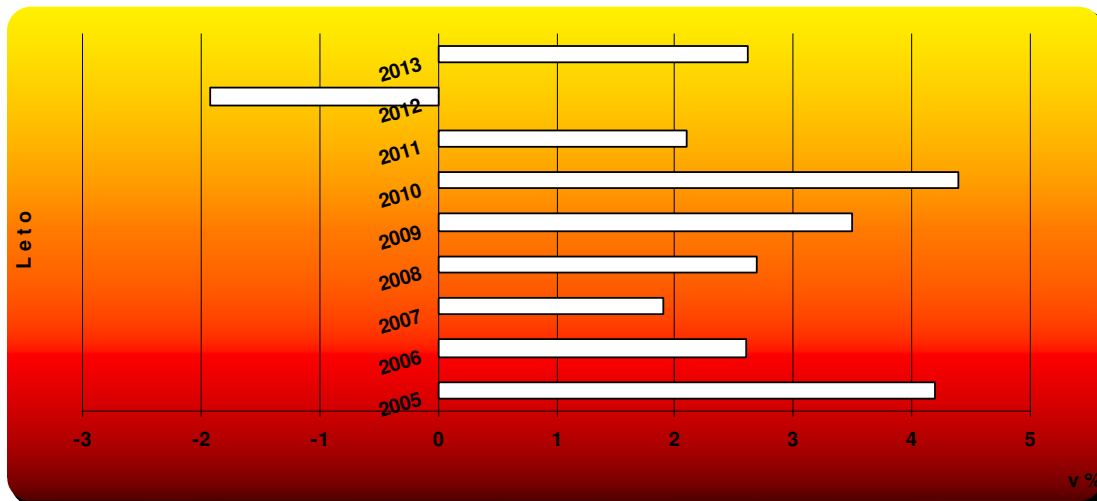
Donos kapitala

Donos kapitala je izračunan tako, da je v števcu upoštevan čisti dobiček / izguba v poslovnem letu, v imenovalcu pa povprečni kapital brez čistega poslovnega izida proučevanega leta.

Leto	Čisti dobiček / izguba v EUR	Povprečni kapital v EUR	Donos kapitala
2004*	912.181	22.012.164	4,1 %
2005*	931.727	22.401.598	4,2 %
2006*	509.391	19.948.489	2,6 %
2007	380.754	20.099.162	1,9 %
2008	553.168	20.211.314	2,7 %
2009	726.425	20.674.576	3,5 %
2010	937.794	21.335.690	4,4 %
2011	480.567	22.836.549	2,1 %
2012	-531.304	27.655.771	-1,9 %
2013	802.441	30.619.230	2,6 %

* podatki so preračunani po tečaju 1 EUR = 239,64 SIT.

Grafični prikaz donosa kapitala v obdobju 2004 – 2013

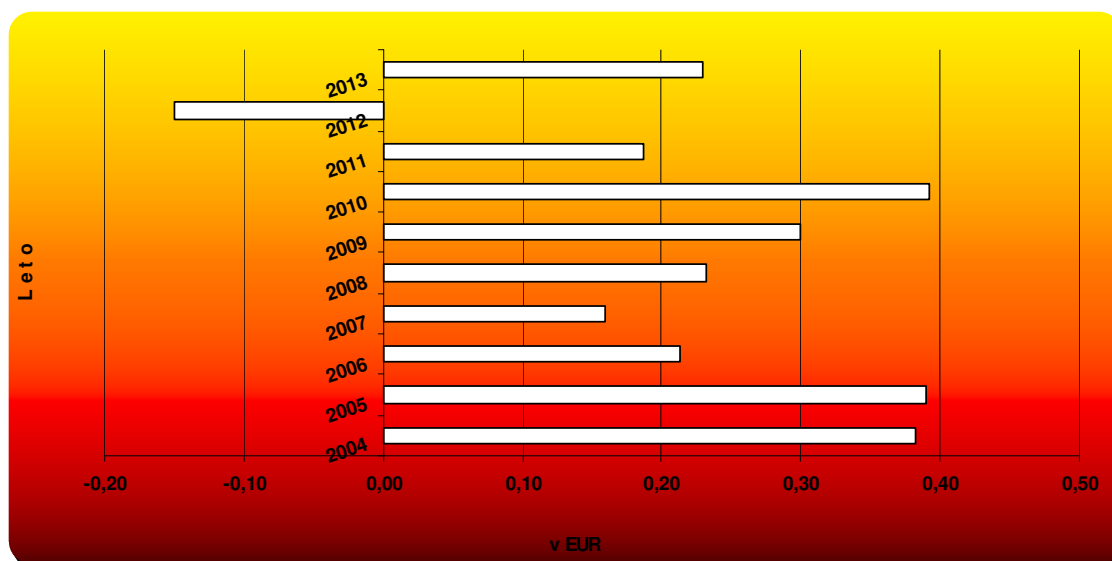


Čisti dobiček / izguba na delnico (2004 – 2013)

Leto	Čisti dobiček v EUR	Število delnic	Dobiček na delnico v EUR
2004*	912.181	2.389.177	0,38
2005*	931.727	2.389.177	0,39
2006*	509.391	2.389.177	0,21
2007	380.754	2.389.177	0,16
2008	553.168	2.389.177	0,23
2009	726.425	2.389.177	0,30
2010	937.794	2.389.177	0,39
2011	480.567	2.569.900	0,19
2012	-531.304	3.447.901	-0,15
2013	802.441	3.447.901	0,23

* Podatki so preračunani po tečaju 1 EUR = 239,64 SIT

Grafični prikaz čistega dobička / izgube na delnico v obdobju 2004 – 2013



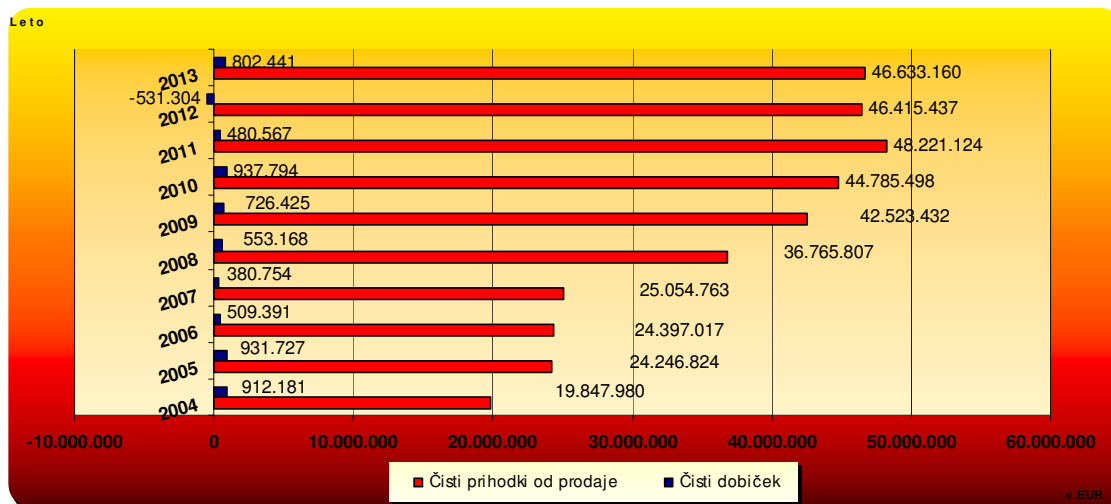
Dodana vrednost na zaposlenega v družbi Mlinotest d.d.

Družba Mlinotest d.d. je v letu 2013 ustvarila 11.619.765 EUR dodane vrednosti, kar je za 6 odstotkov več kot leta 2012. Dodana vrednost na zaposlenega je znašala 24.625 EUR oziroma 14 odstotkov več kot leto poprej.

v EUR	2013	2012	Indeks 13/12
Dodana vrednost v Mlinotestu d.d.*	11.619.765	10.983.992	106
Dodana vrednost na zaposlenega v Mlinotestu d.d.*	24.625	21.598	114

* Dodana vrednost je izračunana kot seštevek čistih prihodkov od prodaje in sprememb vrednosti zalog proizvodov in nedokončane proizvodnje zmanjšan za stroške blaga, materiala in storitev ter druge poslovne odhodke. Izračun dodane vrednosti na zaposlenega je narejen na podlagi delovnih ur.

Grafični prikaz gibanja čistih prihodkov od prodaje in čistega dobička / izgube v Mlinotestu d.d. v letih 2004 do 2013



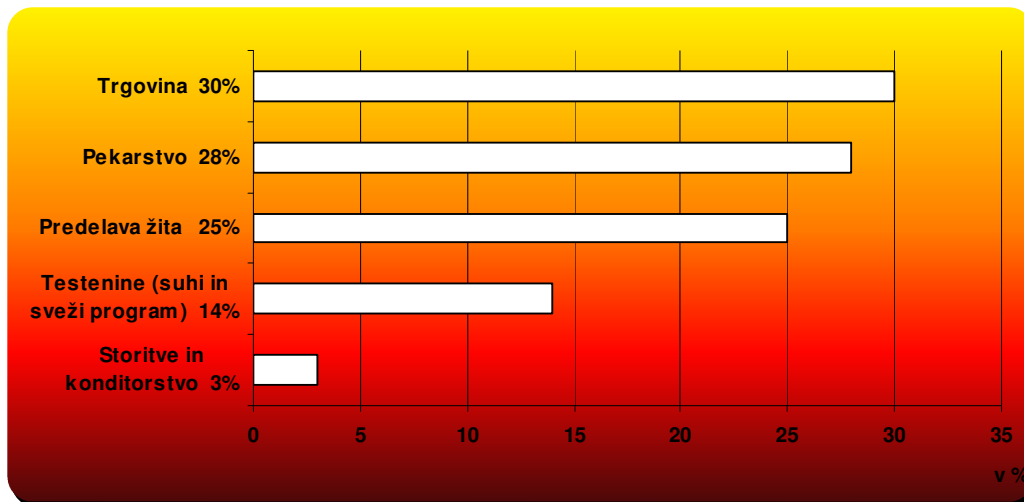
PRODAJA IN TRŽENJE

V strukturi čistih prihodkov od prodaje Mlinotesta d.d. dosegajo največji delež prihodki od trgovine s 30 odstotki, sledijo prihodki iz programa pekarstva z 28 odstotki, predelave žit s 25 odstotki ter prihodki iz programa testenin in svežega programa testenin s 14 odstotki. Iz programa storitev in konditorstva skupaj družba izkazuje 3 odstotke prihodkov od prodaje.

Čisti prihodki od prodaje v EUR po prodajnih programih Mlinotest d.d. v obdobju od 1. januarja do 31. decembra

	Leto 2013	Leto 2012	Indeks 13/12
Predelava žita	11.787.276	11.094.186	106
Testenine (suhi in sveži program)	6.644.280	6.905.457	96
Konditorstvo	84.447	120.655	70
Pekarstvo	13.104.558	12.926.901	101
Trgovina	13.961.095	14.236.091	98
Storitve	1.051.504	1.132.148	93
Čisti prihodki od prodaje	46.633.160	46.415.437	100

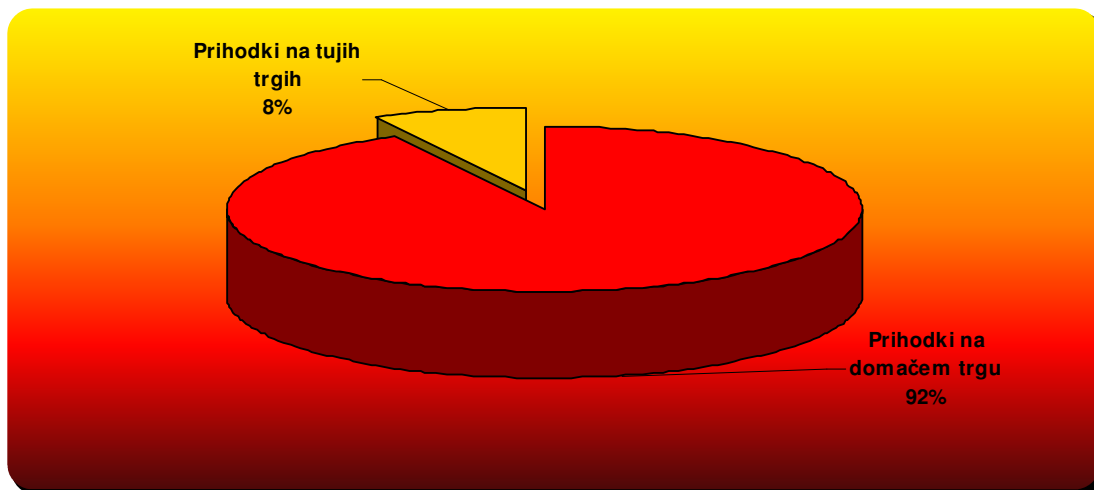
Grafični prikaz strukture prihodkov od prodaje Mlinotest d.d. po prodajnih programih



Prihodki od prodaje v EUR v obdobju od 1. januarja do 31. decembra primerjalno domači trg - tuji trgi

	Leto 2013	Struktura	Leto 2012	Struktura	Indeks 13/12
Prihodki na domačem trgu	43.027.312	92,27 %	43.225.738	93,13 %	100
Prihodki na tujih trgih	3.605.848	7,73 %	3.189.699	6,87 %	113
Čisti prihodki od prodaje	46.633.160	100,00 %	46.415.437	100,00 %	100

Grafični prikaz strukture prihodkov od prodaje (domači trg – tuji trgi)



Čisti prihodki iz prodaje so v obdobju od 1. januarja do 31. decembra 2013 znašali 46.633.160 EUR, od tega je bilo 92 odstotkov realizirano na domačem trgu, 8 odstotkov pa na tujih trgih.

Čisti prihodki iz prodaje na tujih trgih so v tem obdobju znašali 3.605.848 EUR, kar je za 13 odstotkov več kot v letu 2012. Družba glavnino svojih prihodkov na tujih trgih ustvari pri programu testenin in predelave žit. Največji izvozni trg Mlinotesta je sosednja Hrvaška. Pomemben izvozni trg Mlinotesta je tudi Italija.

UPRAVLJANJE S TVEGANJI

Kreditno tveganje

Družba Mlinotest obvladuje izpostavljenost kreditnemu tveganju z različnimi aktivnostmi, kot so sprotno spremljanje odprtih terjatev in aktivnimi procesi izterjave terjatev, omejevanjem izpostavljenosti posameznim kupcem, nadziranjem poslovanja in finančnega stanja novih in obstoječih kupcev. V letu 2013 smo oblikovali popravke vrednosti terjatev v višini 0,95 % od ustvarjenih čistih prihodkov od prodaje.

Likvidnostno tveganje

Tveganje plačilne sposobnosti izhaja iz možnosti, da družba v določenem trenutku ne bo imela zadosti likvidnih sredstev za poravnavanje svojih tekočih obveznosti. To tveganje družba Mlinotest obvladuje tako, da ne prihaja do neuskkljenosti denarnih pritokov in odtokov, z zagotavljanjem ustrezne razpršenosti zunanjih virov financiranja in dospelosti obveznosti ter s pomočjo kreditne linije pri bankah, ki omogočajo koriščenje posojila glede na trenutne potrebe.

Tveganje sprememb deviznih tečajev

Valutno tveganje je tveganje, da bo vrednost premoženja nihala zaradi spremembe deviznih tečajev. Ocenjujemo, da je izpostavljenost družbe Mlinotest do valutnih tveganj nizka.

Tveganje sprememb obrestnih mer

Ob koncu leta 2013 ima družba Mlinotest d.d. najetih sedem dolgoročnih posojil, vezanih na 6-mesečni oziroma na 3-mesečni EURIBOR. Kratkoročna posojila so najeta s fiksno obrestno mero oziroma so vezana na 3-mesečni oziroma 6-mesečni EURIBOR.

Inflacijsko tveganje

Inflacijsko tveganje se nanaša predvsem na nevarnost zvišanja nabavnih cen materialov in storitev, ki jih družba Mlinotest d.d. zaradi razmer na trgu s povečanjem prodajnih cen ne bi mogla prenesti na svoje kupce. Osnovne surovine pri proizvodnji naših izdelkov so žita, predvsem pšenica, katerih cene se oblikujejo na svetovnem trgu. Le-te doživljajo iz leta v leto nihanja v odvisnosti od trenutnih razmer posameznega leta. Povišanje cen vhodnih produkcijskih stroškov skušamo vsaj deloma pokriti s povečanjem naših prodajnih cen. Glede na to, da smo proizvajalci osnovnih prehrabnenih izdelkov, smo vsakokrat deležni ostre kritike na ta račun.

RAVNANJE Z OKOLJEM

V družbi Mlinotest d.d. in v Skupini Mlinotest ocenjujemo, da imamo s svojim delovanjem zmeren vpliv na okolje. Zavezali smo se odgovorno ravnati z okoljem, skrbeti za varnost, stalno posodabljati opremo in procese ter spoštovati zakonske zahteve. Vse družbe v Skupini Mlinotest okoljske predpise spoštujejo.

Kot do sedaj, bomo tudi v prihodnje zasledovali naslednje cilje:

- dosledno izpolnjevanje okoljske zakonodaje,
- uporaba atestirane opreme pri delu,
- spremljanje in zmanjševanje porabe energije in vode,
- zmanjševanje količine odpadkov,
- ločeno zbiranje odpadkov,
- zvočna izolativnost v skladu z gradbenim projektom,
- upoštevanje prometnega režima v okviru kompleksa Mlinotest.

PODRUŽNICE DRUŽBE

Družba Mlinotest d.d. nima podružnic.

POMEMBNI POSLOVNI DOGODKI, KI SO NASTOPILI PO KONCU POSLOVNEGA LETA 2013

Na osnovi poslovanja v letu 2014 ocenjujemo, da se po datumu izkaza niso pojavili dogodki, ki bi lahko vplivali in/ali zahtevali spremembo računovodskih izkazov za leto 2013.

IZJAVA O UPRAVLJANJU DRUŽBE

Upravljanje družbe Mlinotest d.d. temelji na zakonskih določilih, statutu družbe, ki predstavlja temeljni akt organizacije in poslovanja, ter določilih Kodeksa upravljanja javnih delniških družb.

Vpeljan je dvotirni sistem upravljanja: družbo vodi uprava, njeno delovanje pa nadzoruje nadzorni svet.

Organi družbe so: skupščina delničarjev, nadzorni svet in uprava.

Skupščina delničarjev

Skupščina delničarjev je organ družbe, v katerem delničarji uresničujejo svoje pravice v zadevah družbe. Skupščina se skliče kadar je to v korist družbe ali kadar je to potrebno v skladu z zakonom in statutom, sklic pa je najmanj trideset dni pred zasedanjem skupščine objavljen na spletnih straneh AJPES, na spletni strani družbe, na spletnih straneh Ljubljanske borze, d.d. SEOnet, in na druge načine, če to zahtevajo predpisi. Skupščina družbe z vsebino, ki jo zahtevajo predpisi, se lahko skliče tudi s priporočenim pismom vsem delničarjem.

V sklicu skupščine so poleg časovnih in krajevnih navedb opredeljeni tudi pogoji, od katerih sta odvisna udeležba na skupščini in uresničevanje glasovalne pravice ter dnevni red s predlogi sklepov. Sklic skupščine, dnevni red, predlogi za sprejemanje sklepov z utemeljitvijo ter sklepi skupščine so objavljeni tudi na uradni spletni strani družbe www.mlinotest.si.

Glasovalno pravico lahko na skupščini uresničuje delničar ali pooblaščenec na podlagi pisnega pooblastila. Skupščina veljavno odloča, če je na seji prisotnih več kot 15 % glasov (prvi sklic). V kolikor v prvem sklicu ni zagotovljena sklepčnost, se po vnaprej določenem časovnem presledku opravi skupščina z istim dnevnim redom, na kateri se veljavno odloča ne glede na višino zastopanega osnovnega kapitala, na kar je potrebno v vabilu posebej opozoriti (drugi sklic). Delničarji se lahko udeležijo skupščine in uresničujejo glasovalno pravico na skupščini s pogojem, da najkasneje konec četrtega dne pred dnevom skupščine prijavijo svojo udeležbo na sedežu uprave družbe.

Omejitve glasovalnih pravic na določen delež ali določeno število glasov ne obstajajo.

Nadzorni svet

Nadzorni svet izvaja svoje naloge v skladu z zakonom, statutom in Poslovníkom o delu nadzornega sveta. Temeljna funkcija nadzornega sveta je nadzor nad vodenjem poslov družbe. Ustaljena praksa nadzornega sveta je zasedanje na rednih sejah.

Dva člana, ki zastopata interese delničarjev, izvoli skupščina z navadno večino glasov navzočih delničarjev, en član pa je predstavnik delavcev družbe, ki ga v

skladu z Zakonom o sodelovanju delavcev pri upravljanju izvoli svet delavcev. Vsi člani nadzornega sveta družbe imajo enake pravice in dolžnosti, če ni statutom družbe določeno drugače.

Člani nadzornega sveta so izvoljeni za dobo šestih let. Vsi člani so lahko po preteku mandata ponovno izvoljeni. Nadzorni svet izmed svojih članov izvoli predsednika in namestnika. Predsednik je vedno predstavnik delničarjev.

Člani nadzornega sveta so, na predlog uprave, upravičeni do nagrade za njihovo delo, ter sejnine, katerih višino določi skupščina. Poleg tega pripada članom tudi povračilo potnih in drugih razumnih stroškov za prihod in udeležbo na seji. V letu 2012 so člani nadzornega sveta prejeli prejemeke – sejnine na podlagi sklepa skupščine z dne 18. junij 2009. Nadzorni svet so na dan 31.12.2013 sestavljali trije člani.

Uprava

Družbo Mlinotest d.d. vodi uprava. Upravo družbe sestavljajo do trije člani, in sicer je eden izmed njih predsednik, do dva pa člana. Upravo imenuje in razrešuje nadzorni svet. Mandat članov uprave traja šest let z možnostjo ponovnega imenovanja. Nadzorni svet lahko predčasno odpokliče člana uprave. Vsak član uprave zastopa delniško družbo samostojno in brez omejitev.

Revizijska komisija

Revizijska komisija s svojim delovanjem v družbi zagotavlja kvalitetnejše izvajanje nadzorne funkcije v okviru družbe.

Naloge revizijske komisije so spremljanje postopka računovodskega poročanja, spremljanje učinkovitosti notranjih kontrol v družbi in sistemov za obvladovanje tveganja, spremljanje obvezne revizije letnih in konsolidiranih računovodskih izkazov, pregledovanje in spremljanje neodvisnosti revizorja za letno poročilo družbe, zlasti zagotavljanja dodatnih nerevizijskih storitev, predlaganje nadzornemu svetu imenovanje kandidata za revizorja letnega poročila družbe, nadzorovanje neoporečnosti finančnih informacij, ki jih daje družba, ocenjevanje sestavljanja letnega poročila, vključno z oblikovanjem predloga za nadzorni svet, sodelovanje pri določitvi pomembnejših področij revidiranja, sodelovanje pri pripravi pogodbe med revizorjem in družbo, opravljanje drugih nalog, določenih s statutom ali sklepom nadzornega sveta in sodelovanje z revizorjem pri opravljanju revizije letnega poročila družbe.

Revizijsko komisijo v družbi Mlinotest d.d. sestavljajo trije člani: Nataša Kranjc (članica nadzornega sveta), Borut Kuharič (predsednik nadzornega sveta) in Tjaša Prinčič (neodvisna strokovnjakinja, usposobljena za računovodstvo in revizijo).

Revizijska komisija opravlja področje dela v skladu z določili Zakona o gospodarskih družbah.

Pooblastila članov posloводства

Delničarji so na 19. skupščini dne 22. junija 2010 ter na 21. skupščini dne 28. decembra 2011 pooblastili upravo, da lahko v soglasju z nadzornim svetom v obdobju petih let poveča osnovni kapital družbe.

Obveščanje delničarjev in poročanje

Strategija komuniciranja z delničarji temelji na zagotavljanju transparentnosti poslovanja, ki ga v družbi Mlinotest d.d. uresničujemo z rednim in pravočasnim objavljanim informacij o položaju družbe ter pomembnejših spremembah v poslovanju družbe.

Pomemben del obveščanja finančne javnosti predstavljajo objave na spletnih straneh Ljubljanske borze, v sklopu sistema elektronskega obveščanja SEOnet.

Strategijo komuniciranja z lastniki in finančnimi javnostmi dopolnjujejo tudi objave na spletnih straneh družbe ter Letno poročilo.

Okvirni finančni koledar pomembnejših objav in dogodkov objavimo v sistemu elektronskega obveščanja SEOnet .

Pomembno neposredno in posredno imetništvo vrednostnih papirjev družbe

imetnik	% lastništva 31.12.2013
VIPA HOLDING D.D. - v likvidaciji	48,01
GO! d.o.o.	29,26
FIN VITA d.o.o.	18,86

Družba Vipa Holding d.d. – v likvidaciji ima v lasti 1.655.354 navadnih (rednih) delnic, kar predstavlja 48,01 odstotka vseh izdanih delnic.

Družba GO! d.o.o. ima v lasti 1.008.723 navadnih (rednih) delnic, kar predstavlja 29,26 odstotka vseh izdanih delnic.

Družba FIN VITA d.o.o. ima v lasti 650.148 navadnih (rednih) delnic, kar predstavlja 18,86 odstotka vseh izdanih delnic.

Navadne delnice so delnice, ki dajejo njihovim imetnikom:

- pravico do udeležbe pri upravljanju družbe,
- pravico do dela dobička (dividenda) in
- pravico do ustreznega dela preostalega premoženja po likvidaciji ali stečaju družbe.

Kodeks upravljanja javnih delniških družb

Uprava delniške družbe Mlinotest Živilska industrija d.d. v nadaljevanju podaja izjavo o spoštovanju Kodeksa upravljanja javnih delniških družb (v nadaljevanju Kodeks), ki je javno dostopen na spletnem mestu Ljubljanske borze, d.d..

Izjava se nanaša na obdobje od 1. januarja 2013 do 31. decembra 2013.

Družba je spoštovala priporočila Kodeksa upravljanja javnih delniških družb z dne 8.12.2009 z naslednjimi odstopanji oziroma posebnostmi:

Družba Mlinotest d.d. **določbe tč. 2** Kodeksa vsebinsko sicer izvaja, vendar za enkrat še nima oblikovanega dokumenta s priporočeno vsebino in ga posledično tudi ne razkriva na svojih spletnih straneh.

Družba Mlinotest d.d. nima oblikovane posebne izjave iz **določbe tč. 8** Kodeksa. Posledično se tudi ne izvaja **določba tč. 17.2** Kodeksa.

Družba **določbe tč. 8.10 in 16.1** ne izvaja dosledno.

Določbo tč. 8.12 družba v pretežnem delu izvaja, saj so v poročilu skupščini navedene vsaj zakonsko predpisane vsebine.

Določba tč. 9 Kodeksa glede letnega ovrednotenja dela nadzornega sveta zaenkrat še ni upoštevana.

Določba tč. 13.1 Kodeksa glede oblikovanja kadrovske komisije in komisije za imenovanja ni bila upoštevana.

Določbe tč. 18.3 družba ne upošteva.

Določbe tč. 20 Kodeksa družba Mlinotest d.d. vsebinsko sicer izvaja, nima pa oblikovanih priporočenih dokumentov s tega področja.

Določba tč. 21.2 Kodeksa glede objave kontaktne osebe za odnose z vlagatelji na spletni strani ni upoštevana.

Določba tč. 21.3 Kodeksa ni upoštevana, saj družba zagotavlja javne objave izključno v slovenskem jeziku.

Določba tč. 22.5 Kodeksa zaenkrat še ni upoštevana.

Družba Mlinotest d.d. razkriva zakonsko predpisane vsebine iz **določbe tč. 22.7** Kodeksa, preostalih vsebin pa ne razkriva.

Družba Mlinotest d.d. bo priporočilom kodeksa sledila tudi v prihodnje.

Pravila družbe o spremembah statuta

Za spremembo statuta je potreben sklep skupščine. O spremembah statuta odloča skupščina s $\frac{3}{4}$ večino. V primerih, ko gre za uskladitev statuta z uveljavljenimi predpisi ali za uskladitev z veljavno sprejetimi sklepi skupščine, lahko o takšnih spremembah statuta odloča tudi nadzorni svet.

Notranja kontrola

Naloge notranje kontrole opravlja za celotno Skupino Mlinotest plansko-analitska služba. Služba preverja učinkovitost poslovanja ter izdaja priporočila za učinkovitejše ravnanje.

IZJAVA POSLOVODSTVA


Uprava družbe je odgovorna za pripravo letnega poročila družbe in Skupine Mlinotest ter računovodskih izkazov na način, ki vsej zainteresirani javnosti daje resnično in pošteno sliko premoženjskega stanja in izidov poslovanja družbe Mlinotest d.d. in njenih odvisnih družb v letu 2013.

Uprava izjavlja:

- da so računovodski izkazi pripravljene ob predpostavki, da bodo družba Mlinotest d.d. in njene odvisne družbe nadaljevale poslovanje tudi v prihodnosti,
- da dosledno uporablja izbrane računovodske politike in razkriva morebitne spremembe v računovodskih politikah,
- da so računovodske ocene pripravljene pošteno in preiščeno ter v skladu z načeli previdnosti in dobrega gospodarjenja,
- da so računovodski izkazi s pojasnili za družbo Mlinotest d.d. pripravljene v skladu z veljavno zakonodajo in SRS ,
- da so računovodski izkazi s pojasnili za Skupino Mlinotest pripravljene v skladu z MSRP.

Uprava je odgovorna za izvajanje ukrepov, s katerimi zagotavlja ohranjanje vrednosti premoženja družbe in Skupine Mlinotest ter za preprečevanje in odkrivanje prevar in drugih nepravilnosti.

David Nabergoj
predsednik uprave



Matija Majcenovič
član uprave



Ajdovščina, marec 2014

RAČUNOVODSKO POROČILO

BILANCA STANJA DRUŽBE MLINOTEST D.D. NA DAN 31. DECEMBRA

SREDSTVA v EUR	Pojasnilo	31.12.2013	31.12.2012
A. DOLGOROČNA SREDSTVA		34.545.556	36.362.027
I. NEOPREDMETENA SREDSTVA IN DOLGOROČNE AČR	(1)	1.782.497	2.002.558
1. Dolgoročne premoženjske pravice		1.782.497	2.002.558
II. OPREDMETENA OSNOVNA SREDSTVA	(1)	14.929.185	16.057.001
1. Zemljišča in zgradbe		9.233.990	9.710.672
a. Zemljišča		2.451.097	2.434.497
b. Zgradbe		6.782.893	7.276.175
2. Proizvajalne naprave in stroji		5.478.201	6.107.210
3. Druge naprave in oprema		166.014	213.322
4. Opredmetena osnovna sredstva, ki se pridobivajo		50.980	25.797
a. Opredmetena osnovna sredstva v gradnji in izdelavi		50.980	25.797
III. NALOŽBENE NEPREMIČNINE	(2)	8.241.297	8.671.235
IV. DOLGOROČNE FINANČNE NALOŽBE	(3)	9.289.152	9.395.989
1. Dolgoročne finančne naložbe, razen posojil		9.289.152	9.262.916
a. Deleži v družbah v skupini		8.991.612	8.991.612
b. Druge delnice in deleži		297.540	271.304
2. Dolgoročna posojila		0	133.073
a. Dolgoročna posojila družbam v skupini		0	131.711
b. Dolgoročna posojila drugim		0	1.362
V. ODLOŽENE TERJATVE ZA DAVEK	(4)	303.425	235.244
B. KRATKOROČNA SREDSTVA		20.727.998	21.472.390
I. ZALOGE	(5)	7.361.691	7.573.163
1. Material		5.326.125	5.317.937
2. Nedokončana proizvodnja		125.603	144.926
3. Proizvodi		454.592	528.209
4. Trgovsko blago		1.344.534	1.483.925
5. Predujmi za zaloge		110.836	98.166
II. KRATKOROČNE FINANČNE NALOŽBE	(6)	5.087.117	5.973.921
1. Kratkoročna posojila		5.087.117	5.973.921
a. Kratkoročna posojila družbam v skupini		5.065.585	5.947.164
b. Kratkoročna posojila drugim		21.532	26.757
III. KRATKOROČNE POSLOVNE TERJATVE	(7)	8.014.646	7.634.316
1. Kratkoročne poslovne terjatve do kupcev		6.299.504	6.009.056
2. Kratkoročne poslovne terjatve do kupcev v tujini		633.601	675.089
3. Kratkoročne poslovne terjatve do družb v skupini		219.137	351.209
4. Kratkoročne poslovne terjatve do povezanih družb v tujini		267.738	140.202
5. Kratkoročne poslovne terjatve do drugih		594.666	458.760
IV. DENARNA SREDSTVA	(8)	264.544	290.990
1. Gotovina v blagajni in prejeti čeki		13.299	11.778
2. Denarna sredstva v banki		251.245	279.212
C. KRATKOROČNE AKTIVNE ČASOVNE RAZMEJITVE	(9)	276.526	222.309
1. Kratkoročno odloženi stroški in odhodki		20.592	12.166
2. Nezaračunani prihodki		255.935	210.143
Č. SKUPAJ SREDSTVA (A+B+C)		55.550.080	58.056.726

VIRI SREDSTEV v EUR	Pojasnilo	31.12.2013	31.12.2012
A. KAPITAL	(10)	31.253.849	30.787.052
I. VPOKLICANI KAPITAL		14.387.836	14.387.836
1. OSNOVNI KAPITAL		14.387.836	14.387.836
II. KAPITALSKE REZERVE		10.735.511	10.735.511
1. Vplačani presežek kapitala		4.395.522	4.395.522
2. Splošni prevrednotovalni popravek kapitala		6.339.989	6.339.989
III. REZERVE IZ DOBIČKA		5.884.210	6.265.497
1. Zakonske rezerve		1.737.219	1.737.219
2. Rezerve za lastne delnice		33.386	33.386
3. Lastne delnice		-33.386	-33.386
4. Statutarne rezerve		1.004.270	963.599
5. Druge rezerve iz dobička		3.183.392	3.564.679
IV. PRESEŽEK IZ PREVREDNOTENJA		-26.316	-71.483
1. Presežek iz prevrednotenja dolgoročnih finančnih naložb		-26.316	-71.483
V. PRENESENI ČISTI POSLOVNI IZID		1.472	995
VI. ČISTI POSLOVNI IZID POSLOVNEGA LETA		230.466	-531.304
B. REZERVACIJE IN DOLGOROČNE PČR	(11)	1.368.917	1.445.796
1. Rezervacije za pokojnine in podobne obveznosti		634.640	638.648
2. Druge rezervacije		734.277	807.148
C. DOLGOROČNE OBVEZNOSTI		4.773.046	6.155.994
I. DOLGOROČNE FINANČNE OBVEZNOSTI	(12)	4.629.160	6.001.403
1. Dolgoročne finančne obveznosti do bank		4.545.910	5.888.862
2. Dolgoročne finančne obveznosti do drugih		83.250	112.541
II. DOLGOROČNE POSLOVNE OBVEZNOSTI	(13)	143.886	154.591
1. Dolgoročne poslovne obveznosti do drugih		143.886	154.591
Č. KRATKOROČNE OBVEZNOSTI		17.764.789	19.322.806
I. KRATKOROČNE FINANČNE OBVEZNOSTI	(14)	10.713.434	11.323.455
1. Kratkoročne finančne obveznosti do družb v skupini		1.004.812	1.373.121
2. Kratkoročne finančne obveznosti do bank		9.591.599	9.808.649
3. Kratkoročne finančne obveznosti do drugih		117.023	141.685
II. KRATKOROČNE POSLOVNE OBVEZNOSTI	(15)	7.051.355	7.999.351
1. Kratkoročne poslovne obveznosti do družb v skupini		206.073	356.158
2. Kratkoročne poslovne obveznosti do dobaviteljev		5.714.048	6.594.941
3. Kratkoročne poslovne obveznosti na podlagi predujmov		38.691	15.265
4. Kratkoročne poslovne obveznosti do drugih		1.092.543	1.032.987
D. KRATKOROČNE PASIVNE ČASOVNE RAZMEJITVE	(16)	389.479	345.078
1. Kratkoročno odloženi prihodki		0	1.875
2. Kratkoročno vnaprej vračunani stroški in odhodki		389.479	343.203
E. OBVEZNOSTI DO VIROV SREDSTEV		55.550.080	58.056.726

IZKAZ POSLOVNEGA IZIDA DRUŽBE MLINOTEST D.D. ZA OBDOBJE OD 1. JANUARJA DO 31. DECEMBRA

v EUR	Pojasnilo	31.12.2013	31.12.2012
1. ČISTI PRIHODKI OD PRODAJE	(18)	46.633.160	46.415.437
2. SPREMEMBA VREDNOSTI ZALOG PROIZ. IN NED.PROIZV.		-58.644	-97.830
3. DRUGI POSLOVNI PRIHODKI (s prevrednotovalnimi)		740.859	250.221
4. STROŠKI BLAGA, MATERIALA IN STORITEV	(19)	34.714.833	35.154.464
a) Nabavna vrednost prodanega blaga in materiala		11.113.133	11.099.574
b) Stroški porabljenega materiala		17.922.788	17.956.340
c) Stroški storitev		5.678.912	6.098.550
5. STROŠKI DELA		8.810.174	9.319.737
a) Stroški plač		6.327.587	6.836.992
b) Stroški socialnih zavarovanj		458.747	498.453
c) Stroški pokojninskega zavarovanja		559.991	605.074
d) Drugi stroški dela		1.463.849	1.379.218
6. ODPISI VREDNOSTI		2.559.187	2.378.473
a) Amortizacija		1.993.078	2.000.196
b) Prevrednotovalni poslovni odhodki		112.033	26.817
c) Prevrednotovalni poslovni odhodki obratnih sredstev		454.076	351.460
7. DRUGI ODHODKI POSLOVANJA		239.917	179.151
8. FINANČNI PRIHODKI IZ DELEŽEV	(20)	229.622	515.038
a) Finančni prihodki iz deležev v družbah v skupini		198.254	493.632
b) Finančni prihodki iz deležev v drugih družbah		31.368	21.406
9. FINANČNI PRIHODKI IZ DANIH POSOJIL	(20)	95.004	171.396
a) Finančni prihodki iz posojil, danih družbam v skupini		93.047	164.072
b) Finančni prihodki iz posojil, danih drugim		1.957	7.324
10. FINANČNI PRIHODKI IZ POSLOVNIH TERJATEV	(20)	75.059	25.659
a) Finančni prihodki iz poslovnih terjatev do drugih		75.059	25.659
11. FINANČNI ODHODKI IZ OSLABITVE IN ODPISOV FINANČNIH NALOŽB	(20)	18.228	310.285
a) Finančni odhodki iz oslabitve in odpisov drugih finančnih naložb		18.228	310.285
12. FINANČNI ODHODKI IZ FINANČNIH OBVEZNOSTI	(20)	645.105	739.006
a) Finančni odhodki iz posojil, prejetih od družb v skupini		69.180	67.417
b) Finančni odhodki iz posojil, prejetih od bank		564.348	657.246
c) Finančni odhodki iz drugih finančnih obveznosti		11.577	14.343
13. FIN. ODHODKI IZ POSLOVNIH OBVEZNOSTI	(20)	25.341	29.631
a) Finančni odhodki iz obveznosti do dobaviteljev in meničnih obveznosti		25.341	29.631
14. DRUGI PRIHODKI	(21)	140.241	348.834
15. DRUGI ODHODKI	(22)	42.913	47.153
16. DAVEK IZ DOBIČKA		65.343	0
17. ODLOŽENI DAVKI		-68.181	2.159
18. ČISTI POSLOVNI IZID OBRAČUNSKEGA OBDOBJA		802.441	-531.304
(1+2+3-4-5-6-7+8+9+10-11-12-13+14-15-16-+17)			

**IZKAZ VSEOBSEGAJOČEGA DONOSA DRUŽBE MLINOTEST D.D. ZA
OBDOBJE OD 1. JANUARJA DO 31. DECEMBRA**

v EUR	31.12.2013	31.12.2012
Čisti dobiček / izguba obdobja	802.441	-531.304
Drugi vseobsegajoči donos		
Sprememba poštene vrednosti finančnih sredstev, razpoložljivih za prodajo	45.167	124.568
Celotni vseobsegajoči donos	847.608	-406.736

IZKAZ DENARNIH TOKOV DRUŽBE MLINOTEST D.D. ZA OBDOBJE OD 1. JANUARJA DO 31. DECEMBRA

v EUR	31.12.2013	31.12.2012
A . DENARNI TOKOVI PRI POSLOVANJU		
a. Postavke izkaza poslovnega izida	3.417.455	2.434.340
Poslovni prihodki in finančni prihodki iz poslovnih terjatev	47.218.303	46.953.599
Poslovni odhodki brez amortizacije in fin. odhodki iz posl. obveznosti	43.803.686	44.517.099
Davki iz dobička in drugi davki	2.838	-2.159
b. Spremembe čistih obratnih sredstev	-1.744.608	934.708
Začetne manj končne poslovne terjatve	-800.111	-703.767
Začetne manj končne aktivne časovne razmejitev	-54.217	-200.643
Začetne manj končne odložene terjatve za davek	-68.181	2.159
Začetne manj končne zaloge	177.177	-85.094
Končni manj začetni poslovni dolgovi	-947.996	1.704.604
Končne manj začetne PČR in rezervacije	-51.280	217.448
c. Prebitek prejemkov ali izdatkov pri poslovanju (a - b)	1.672.847	3.369.048
B . DENARNI TOKOVI PRI NALOŽBENJU		
a. Prejemki pri naložbenju	5.379.316	9.262.210
Prejemki od obresti in deležev v dobičku drugih, ki se nanašajo na naložbenje	306.398	376.149
Prejemki od odtujitve opredmetenih osnovnih sredstev	68.533	84.071
Prejemki od odtujitve naložbenih nepremičnin	547.185	0
Prejemki od odtujitve dolgoročnih finančnih naložb	327.422	718.085
Prejemki od odtujitve kratkoročnih finančnih naložb	4.129.778	8.083.906
b. Izdatki pri naložbenju	4.070.430	20.070.337
Izdatki za pridobitev neopredmetenih sredstev	62.052	317.081
Izdatki za pridobitev opredmetenih osnovnih sredstev	584.664	1.134.716
Izdatki za pridobitev naložbenih nepremičnin	5.320	8.751.669
Izdatki za pridobitev dolgoročnih finančnih naložb	175.420	236.746
Izdatki za pridobitev kratkoročnih finančnih naložb	3.242.974	9.630.126
c. Prebitek prejemkov ali izdatkov pri naložbenju (a - b)	1.308.886	-10.808.127
C . DENARNI TOKOVI PRI FINANCIRANJU		
a. Prejemki pri financiranju	16.528.706	30.828.084
Prejemki od vplačanega kapitala	0	7.199.608
Prejemki od povečanja dolgoročnih finančnih obveznosti	54.730	4.393.651
Prejemki od povečanja kratkoročnih finančnih obveznosti	16.473.976	19.234.825
b. Izdatki pri financiranju	19.536.885	23.434.864
Izdatki za dane obresti, ki se nanašajo na financiranje	645.105	739.006
Izdatki za odplačila dolgoročnih finančnih obveznosti	2.280.221	1.671.436
Izdatki za odplačila kratkoročnih finančnih obveznosti	16.233.085	21.024.422
Izdatki za izplačila dividend in drugih deležev v dobičku	378.474	0
c. Prebitek prejemkov ali izdatkov pri financiranju (a - b)	-3.008.179	7.393.220
DENARNI IZID V OBDOBJU (Ac + Bc + Cc)	-26.446	-45.859
Začetno stanje denarnih sredstev	290.990	336.849
Č. KONČNO STANJE DENARNIH SREDSTEV	264.544	290.990

IZKAZ GIBANJA KAPITALA DRUŽBE MLINOTEST D.D. ZA OBDOBJE OD 1. JANUARJA DO 31. DECEMBRA 2013

	v EUR	Osnovni kapital	Kapitalske rezerve	Rezerve iz dobička					Presežek iz prevrednotenja	Preneseni čisti dobiček	Čisti dobiček poslovnega leta	Skupaj kapital
				Zakonske rezerve	Rezerve za lastne delnice	Lastne delnice	Statutarne rezerve	Druge rezerve iz dobička				
		I/1	II/1	III/1	III/2	III/3	III/4	III/5	IV/1	V/1	VI/1	
A.	Stanje 1. januarja 2013	14.387.836	10.735.511	1.737.219	33.386	-33.386	963.599	3.564.679	-71.483	-530.309	0	30.787.052
B.1.	Spremembe lastniškega kapitala – transakcije z lastniki											
	a) Druge prerazporeditve sestavin kapitala	0	0	0	0	0	0	0	0	477	0	477
	b) Izplačilo dividend	0	0	0	0	0	0	-381.287	0	0	0	-381.287
B.2.	Celotni vseobsegajoči donos poročevalskega obdobja											
	a) Vnos čistega poslovnega izida poročevalskega obdobja	0	0	0	0	0	0	0	0	0	802.441	802.441
	b) Spremembe presežka iz prevrednotenja finančnih naložb	0	0	0	0	0	0	0	45.167	0	0	45.167
B.3.	Spremembe v kapitalu											
	a) Razporeditev preostalega dela čistega dobička primerjalnega poročevalskega obdobja na druge sestavine kapitala	0	0	0	0	0	40.670	0	0	0	-40.670	0
	b) Poravnava izgube kot odbitne sestavine kapitala	0	0	0	0	0	0	0	0	531.304	-531.304	0
C.	Stanje 31. decembra 2013	14.387.836	10.735.511	1.737.219	33.386	-33.386	1.004.270	3.183.392	-26.316	1.472	230.466	31.253.849

IZKAZ GIBANJA KAPITALA DRUŽBE MLINOTEST D.D. ZA OBDOBJE OD 1. JANUARJA DO 31. DECEMBRA 2012

	v EUR	Osnovni kapital	Kapitalske rezerve	Rezerve iz dobička					Presežek iz prevrednotenja	Preneseni čisti dobiček	Čisti dobiček poslovnega leta	Skupaj kapital
				Zakonske rezerve	Rezerve za lastne delnice	Lastne delnice	Statutarne rezerve	Druge rezerve iz dobička				
		I/1	II/1	III/1	III/2	III/3	III/4	III/5	IV/1	V/1	VI/1	
A.	Stanje 1. januarja 2012	10.724.003	7.199.736	1.737.219	33.386	-33.386	963.599	3.082.488	-196.051	482.191	0	23.993.185
B.1.	Spremembe lastniškega kapitala – transakcije z lastniki											
	a) Vnos dodatnih vplačil kapitala	3.663.833	3.535.775	0	0	0	0	0	0	0	0	7.199.608
	b) Druge prerazporeditve sestavin kapitala	0	0	0	0	0	0	0	0	995	0	995
B.2.	Celotni vseobsegajoči donos poročevalskega obdobja											
	a) Vnos čistega poslovnega izida poročevalskega obdobja	0	0	0	0	0	0	0	0	0	-531.304	-531.304
	b) Spremembe presežka iz prevrednotenja finančnih naložb	0	0	0	0	0	0	0	124.568	0	0	124.568
B.3.	Spremembe v kapitalu											
	a) Razporeditev dela čistega dobička za oblikovanje dodatnih rezerv po sklepu skupščine	0	0	0	0	0	0	482.191	0	-482.191	0	0
C.	Stanje 31. decembra 2012	14.387.836	10.735.511	1.737.219	33.386	-33.386	963.599	3.564.679	-71.483	995	-531.304	30.787.052

BILANČNI DOBIČEK DRUŽBE MLINOTEST D.D. LETA 2013

Opis / v EUR	
a) Čisti poslovni izid poslovnega leta 2013	230.466
b) Preneseni čisti dobiček	1.472
C) BILANČNI DOBIČEK 2013	231.938

PRILOGA S POJASNILI K IZKAZOM

Podrejene družbe družbi Mlinotest d.d. v Sloveniji na dan 31. december 2013

MLINOTEST KRUH KOPER d.o.o.

Ulica 15. maja 12, 6000 Koper
Franko Perič – direktor

FINHOLDING d.o.o.

Štefanova ulica 1, Ljubljana
Matija Majcenovič - direktor

PECIVO PEKARSTVO IN SLAŠČIČARSTVO d.d.

Rejčeva 26, Nova Gorica
Silva Bizjak – direktorica

FINO d.d.

Rejčeva 26, Nova Gorica
Nataša Bajc - direktorica

Družba	Vrsta kapitalske naložbe	Delež Mlinotest d.d. v kapitalu družbe v %*
Mlinotest Kruh Koper d.o.o. , Koper	delež	99,127
Finholding d.o.o., Ljubljana	delež	100,000

* delež v lasti Mlinotesta d.d. glede na osnovni kapital družbe

Višina kapitala in poslovnega izida podrejenih družb v EUR na dan 31. decembra 2013

Družba		v EUR
Mlinotest Kruh Koper d.o.o., Koper	celotni kapital	2.627.788
	čisti poslovni izid	400.215
Skupina Finholding d.o.o., Ljubljana	celotni kapital	2.452.287
	čisti poslovni izid	115.429

Podrejene družbe družbi Mlinotest d.d. v tujini na dan 31. december 2013

ŽITOPROIZVOD d.d. Karlovac

Banija 69, Karlovac, Hrvaška
Jure Sablić – predsednik uprave

MLINOTEST TRGOVINA d.o.o. Umag

Joakima Rakovca 2, Umag, Hrvaška
Jasmina Kolarić Koprivanac – direktorica

MLINOTEST-S d.o.o. Ruma

Kraljevačka –Istočna radna zona BB, Ruma, Srbija
Marica Pazarski - direktorica

Družba	Vrsta kapitalske naložbe	Delež Mlinotest d.d. v kapitalu družbe v %*
Mlinotest Trgovina d.o.o., Umag, Hrvaška	delež	100,000
Žitoproizvod d.d., Karlovac, Hrvaška	delnice	92,450
Mlinotest - S d.o.o. Ruma, Srbija	delež	100,000

* delež v lasti Mlinotesta d.d. glede na osnovni kapital družbe

Višina kapitala in poslovnega izida podrejenih družb v EUR na dan 31. decembra 2013

Družba		v EUR
Mlinotest Trgovina d.o.o., Umag, Hrvaška	celotni kapital	1.528.369
	čisti poslovni izid	34.766
Žitoproizvod d.d., Karlovac, Hrvaška	celotni kapital	6.715.502
	čisti poslovni izid	-182.865
Mlinotest - S, d.o.o Ruma, Srbija	celotni kapital	-4.361
	čisti poslovni izid	-72.220

Nadrejena družba Mlinotest d.d. in družbe, ki so njej podrejene, tvorijo Skupino Mlinotest, za katero se sestavljajo konsolidirani računovodski izkazi in Konsolidirano letno poročilo, ki je na vpogled na sedežu družbe Mlinotest, Tovarniška 14, Ajdovščina.

RAČUNOVODSKE USMERITVE

Računovodski izkazi družbe so pripravljani v skladu z Zakonom o gospodarskih družbah in računovodskimi poročevalskimi zahtevami Slovenskih računovodskih standardov.

Pri sestavljanju sta upoštevani predpostavki nastanka poslovnih dogodkov in časovne neomejenosti delovanja. Kakovostne značilnosti izkazov in s tem tudi celotnega računovodenja so razumljivost, ustreznost, zanesljivost in primerljivost.

Podlaga za merjenje

Računovodski izkazi so pripravljani ob upoštevanju izvirne vrednosti, razen sredstev razpoložljivih za prodajo.

Uporaba ocen in presoj

Uporabljene ocene, presoje in predpostavke, ki vplivajo na uporabo računovodskih usmeritev in na izkazane vrednosti sredstev, obveznosti, prihodkov ter odhodkov, je podalo poslovodstvo in v poslovnem letu niso bile spreminjane.

Področni in območni odseki

Tveganja in donosi med posameznimi področji poslovanja ali trgi, na katerih podjetje posluje se bistveno ne razlikujejo, zato ne poročamo po področnih in območnih odsekih.

Bilančni podatki, predstavljeni v tem poročilu, so revidirani.

Neopredmetena dolgoročna sredstva in opredmetena osnovna sredstva / pojasnilo (1)

Neopredmetena dolgoročna sredstva zajemajo programsko opremo in kupljen tržni delež. Amortizirajo se po stopnji 10 %.

Opredmetena osnovna sredstva vključujejo zemljišča, zgradbe, opremo, investicije v teku in predujme za osnovna sredstva.

Nabavna vrednost posameznega osnovnega sredstva zajema nakupno ceno ter vse z nabavo povezane stroške, ki jih je mogoče neposredno pripisati usposobitvi osnovnega sredstva za nameravano uporabo. Nabavno vrednost sestavljajo tudi stroški izposojanja v zvezi s pridobitvijo opredmetenega osnovnega sredstva do njegove usposobitve za uporabo. Kasneje nastali stroški, ki omogočajo večje bodoče koristi glede na prej ocenjene, povečujejo nabavno vrednost.

Popravek vrednosti se obračunava enakomerno časovno od 100 % nabavne vrednosti posameznega osnovnega sredstva.

Uporabljene so naslednje amortizacijske stopnje:

Amortizacijske skupine	stopnje
gradbeni objekti	1,8 % - 3,0 %
deli zgradb	3,0 % - 6,0 %
zunanja ureditev	2,5 % - 6,0 %
stroji in naprave	5,0 % - 25,0 %
peči, hladilniki, stroji za predelavo, obdelavo, embaliranje	8,3 % - 20,0 %
računalniška oprema	25,0 % - 50,0 %
druga oprema	10,0 % - 20,0 %

Drobni inventar z dobo uporabe nad eno leto, ki se šteje kot oprema, se odpisuje skupinsko v dobi 4 let oziroma 25-% letno.

Zemljišča in opredmetena osnovna sredstva v izgradnji se ne amortizirajo.

V bilanci stanja se prikazuje sedanja vrednost.

Naložbene nepremičnine

Naložbena nepremičnina je nepremičnina, posedovana, da bi prinašala najemnino in / ali povečevala vrednost dolgoročne naložbe.

Naložbene nepremičnine so:

zemljišča, posedovana za povečevanje vrednosti dolgoročne naložbe, in ne za prodajo v bližnji prihodnosti v rednem poslovanju,
zemljišča, za katera podjetje ni določilo prihodnje uporabe,
zgradbe v lasti ali finančnem najemu, oddane v enkratni ali večkratni poslovni najem in
prazne zgradbe, posedovane za oddajo v enkratni ali večkratni poslovni najem.

Družba meri naložbene nepremičnine po modelu nabavne vrednosti. Popravek vrednosti se obračunava enakomerno časovno. Uporabljene so amortizacijske stopnje od 1,80 % do 4,0 %.

Dolgoročne finančne naložbe / pojasnilo (3)

Dolgoročne finančne naložbe so v bilanci stanja naložbe v kapital drugih podjetij in dolgoročno dana posojila. Začetne vrednosti naložb so enake znesku naloženih denarnih ali drugih sredstev izraženih v denarju na dan posamezne naložbe.

Finančne naložbe je družba pri začetnem pripoznanju razvrstila v:

- finančne naložbe v posesti do zapadlosti v plačilo,
- za prodajo razpoložljiva finančna sredstva in
- finančne naložbe v posojila.

Po začetnem pripoznanju družba izmeri finančna sredstva po pošteni vrednosti razen

- finančnih naložb v posojila,
- finančnih naložb v posesti do zapadlosti v plačilo,
- finančnih naložb v kapitalne inštrumente, za katere ni objavljena cena na delujočem trgu in katerih poštene vrednosti ni mogoče zanesljivo izmeriti; take finančne naložbe se izmerijo po nabavni vrednosti.

Dokazani dobiček ali dokazana izguba pri finančnem sredstvu, razpoložljivem za prodajo, se pripozna neposredno v kapitalu kot povečanje ali zmanjšanje presežka iz prevrednotenja. V letu 2013 je družba omenjena sredstva prevrednotila na pošteno vrednost na dan 31.12.2013.

Dolgoročne finančne naložbe v družbe v skupini se merijo po nabavni vrednosti.

Dividende oz. deleži za kapitalne inštrumente se pripoznajo v poslovnem izidu, ko družba pridobi pravico do plačila.

Dolgoročna posojila so vrednotena v skladu s pogodbenimi določili. Dolgoročna posojila so zmanjšana za zneske, ki zapadejo v plačilo v letu 2014.

Poslovne terjatve / pojasnilo (7)

Dolgoročne in kratkoročne poslovne terjatve se v začetku izkazujejo z zneski, ki izhajajo iz ustreznih listin, ob predpostavki, da bodo poplačane. Kratkoročne poslovne terjatve obsegajo predvsem terjatve do kupcev iz naslova prodaje blaga in storitev doma in v tujini, ter druge terjatve v zvezi s poslovnimi prihodki.

Popravki vrednosti se oblikujejo v breme prevrednotovalnih poslovnih odhodkov. Popravek je opravljen za tiste terjatve, kjer obstaja verjetnost, da zaradi plačilne nestabilnosti kupcev ne bodo poplačane.

Terjatve v tuji valuti se konec obdobja preračunajo po tečaju, ki ga objavlja Banka Slovenije. Povečanje oziroma zmanjšanje terjatev iz tega naslova povečuje finančne odhodke oziroma finančne prihodke.

Odložene terjatve za davek / pojasnilo (4)

Terjatve za odloženi davek so zneski davka iz dobička, ki bodo povrnjeni v prihodnjih obdobjih glede na odbitnečasne razlike.

Zaloge / pojasnilo (5)

Zaloge surovin, materiala, drobnega inventarja in embalaže se vodijo po ponderiranih povprečnih mesečnih nabavnih cenah. Nabavno vrednost sestavljajo kupna cena in vsi odvisni stroški nabave.

Zaloge nedokončane proizvodnje in gotovih izdelkov se vodijo po proizvodjalnih stroških, ki zajemajo stroške materiala, stroške storitev, stroške dela in stroške amortizacije, ki nastajajo v povezavi s proizvodnjo posameznih izdelkov.

Nabavno vrednost zalog trgovskega blaga sestavljajo nabavna cena in vsi neposredni stroški nabave.

Zaloge se zaradi oslabitve prevrednotujejo, če knjigovodska vrednost presega njihovo tržno vrednost.

Kratkoročne finančne naložbe / pojasnilo (6)

Kratkoročne finančne naložbe predstavljajo dana kratkoročna posojila drugim.

Začetne vrednosti naložb so enake znesku naloženih denarnih ali drugih sredstev izraženih v denarju na dan posamezne naložbe.

Kratkoročne finančne naložbe sestavljajo tudi zneski dolgoročnih finančnih naložb, ki zapadejo v plačilo v letu 2014.

Denarna sredstva / pojasnilo (8)

Denarne postavke sestavljajo evrska in devizna denarna sredstva na transakcijskih računih, gotovina v blagajni in denar na poti.

Gotovina je denar v blagajni, in sicer v obliki bankovcev, kovancev in prejetih čekov.

Denarno sredstvo se v knjigovodskih razvidih in bilanci stanja pripozna na podlagi ustreznih listin, ki ga dokazujejo in na podlagi katerih se začnejo obvladovati nanj vezane pravice. Denarna sredstva, izražena v tuji valuti, so preračunana v evrsko protivrednost po srednjem tečaju Banke Slovenije na dan bilanciranja.

Kapital / pojasnilo (10)

Celotni kapital sestavljajo vpoklicani kapital, kapitalske rezerve, rezerve iz dobička, presežek iz prevrednotenja, preneseni čisti poslovni izid in čisti poslovni izid poslovnega leta.

Poseben dodatek k izkazu gibanja kapitala je bilančni dobiček.

Rezervacije in dolgoročne pasivne časovne razmejitev / pojasnilo (11)

Rezervacije predstavljajo rezervacije na račun dolgoročno odloženih prihodkov (dotacije za pridobitev osnovnih sredstev, prispevki za invalide) in rezervacije v obliki vnaprej vračunanih stroškov (rezervacije za jubilejne nagrade in za odpravnine ob upokojitvi).

Družba pripoznava tudi morebitne bodoče stroške na podlagi kolektivne pogodbe v zvezi z zaposlenimi. Omenjeni stroški so preračunani na podlagi aktuarske metode in so pripoznani čez celotno obdobje posameznih zaposlenih, na katere se nanaša kolektivna pogodba.

Dolgoročne obveznosti / pojasnilo (12, 13)

Dolgoročne obveznosti sestavljajo finančne in poslovne obveznosti.

Dolgoročne finančne obveznosti so obveznosti iz naslova dolgoročno dobljenih bančnih posojil. Izkazujejo se z zneski, ki izhajajo iz ustreznih listin in ob predpostavki, da upniki zahtevajo njihovo poplačilo.

Kratkoročni deli dolgoročno prejetih posojil, ki bodo poplačani v manj kot letu dni, so izkazani med kratkoročnimi finančnimi obveznostmi. Po začetnem pripoznanju se merijo po odplačni vrednosti.

Kratkoročne obveznosti / pojasnili (14,15)

Kratkoročne obveznosti sestavljajo finančne in poslovne obveznosti.

Obveznosti izražene v tuji valuti se preračunavajo v domačo valuto na dan nastanka. Tečajna razlika, ki se pojavi do dneva poravnave takšnih obveznosti oziroma do dneva bilance stanja, se šteje kot postavka finančnih odhodkov ali prihodkov.

Kratkoročne časovne razmejitve / pojasnili (9,16)

Aktivne kratkoročne časovne razmejitve zajemajo kratkoročno odložene stroške in kratkoročno nezaračunane prihodke. Kratkoročno odloženi stroški vsebujejo zneske, ki ob svojem nastanku še ne bremenijo dejavnosti, s katero se podjetje ukvarja. Kratkoročno nezaračunani prihodki se pojavijo, če se pri ugotavljanju poslovnega izida utemeljeno upoštevajo prihodki, podjetje pa zanje še ni dobilo plačila, niti jih ni zaračunalo.

Pasivne kratkoročne časovne razmejitve zajemajo vnaprej vračunane stroške in kratkoročno odložene prihodke. Vnaprej vračunane stroške sestavljajo stroški, ko so pričakovani, pa se še niso pojavili in se nanašajo na obdobje, za katerega se ugotavlja poslovni izid. Kratkoročno odloženi prihodki nastajajo, če so storitve podjetja že zaračunane, podjetje pa jih še ni opravilo. Prihodki se lahko kratkoročno odložijo tudi, ko je upravičenost do priznanja prihodkov v trenutku prodaje še dvomljiva.

Poslovni prihodki / pojasnilo (18)

Prihodki se pripoznajo, ko se upravičeno pričakuje, da bodo vodili do prejemkov.

Prihodke od prodaje sestavljajo prihodki od prodaje izdelkov in storitev na domačem in tujem trgu in prihodki od prodaje blaga in materiala.

Prihodki so izkazani po fakturnih vrednostih, zmanjšanih za odobrene popuste in davek na dodano vrednost.

Drugi poslovni prihodki so subvencije, dotacije, regresi in podobni prihodki, prevrednotovalni poslovni prihodki pri prodaji osnovnih sredstev in sicer kot pozitivna razlika med čisto prodajno vrednostjo in knjigovodsko vrednostjo osnovnega sredstva, prevrednotovalni poslovni prihodki povezani z odpravo oslabitve terjatev ter prihodki od odprave dolgoročnih rezervacij.

Dejavnost družbe je proizvodna. Prodajni programi se med seboj prepletajo, zato prikazujemo prihodke kot rezultat celovitega poslovanja. Družba prihodkov ne izkazuje po področnih odsekih.

Stroški in odhodki / pojasnilo (19)

Poslovni odhodki so enaki vračunanim stroškom v obračunskem obdobju, povečanim za stroške, ki so se zadržali v začetnih zalogah in zmanjšanim za stroške zadržane v končnih zalogah.

Stroški poslovanja so zbrani v knjigah po naravnih vrstah skladno s kontnim planom in prav tako so izkazani tudi v izkazu poslovnega izida.

Razčlenjeni so torej po izvirnih vrstah na:

- stroške materiala,
- stroške storitev,
- stroške amortizacije,
- stroške dela in
- druge stroške.

V poslovne odhodke se všteva tudi nabavna vrednost prodanega trgovskega blaga. Prevrednotovalni poslovni odhodki se pripoznavajo, ko je opravljeno ustrezno prevrednotenje.

Finančni prihodki / pojasnilo (20)

Finančni prihodki so prihodki od naložbenja. Pojavljajo se v zvezi z dolgoročnimi in kratkoročnimi finančnimi naložbami pa tudi v zvezi s terjatvami. Sestavljajo jih finančni prihodki iz deležev v družbah v skupini, finančni prihodki iz deležev v drugih družbah, finančni prihodki iz posojil, finančni prihodki iz poslovnih terjatev in drugi finančni prihodki.

Finančni odhodki / pojasnilo (20)

Finančni odhodki zajemajo odhodke iz naslova oslabitve in odpisov finančnih naložb, finančne odhodke iz posojil, finančne odhodke iz poslovnih obveznosti in druge finančne odhodke.

Drugi prihodki in odhodki / pojasnili (21,22)

Druge prihodke in odhodke sestavljajo postavke, ki se lahko pojavijo v posameznem obračunskem obdobju in povečujejo ali zmanjšujejo celotni poslovni izid nad tistega, ki izhaja iz rednega delovanja podjetja.

Razkrivanje postavk v izkazu denarnih tokov

Izkaz denarnih tokov je sestavljen po posredni metodi iz podatkov, ki izhajajo iz izkaza poslovnega izida in bilance stanja za leto 2013 ter iz dodatnih podatkov, ki so potrebni za prilagoditev pritokov in odtokov za ustrezno razčlenitev pomembnejših postavk.

Poslovanje s tujimi valutami

Sredstva in obveznosti, ki so normirane v tujih valutah, so preračunane v domačo valuto po tečaju, ki ga objavlja Banka Slovenije na dan bilance stanja, ki je znašal 31.12.2013 za USD 1,3791 EUR, HRK 7,625 EUR, RSD 114,14 in CHF 1,2276 EUR. Vse pozitivne in negativne tečajne razlike so prikazane v izkazu poslovnega izida za tekoče poslovno leto kot finančni prihodek ali odhodek.

Davek od dobička

Davek od dobička družba ugotavlja na osnovi prihodkov in odhodkov, ki so vključeni v izkaz poslovnega izida, v skladu s SRS in Zakonom o davku od dohodkov pravnih oseb (ZDDPO-2).

BILANCA STANJA DRUŽBE MLINOTEST D.D. NA DAN 31. DECEMBER 2013

Pojasnilo (1) / Neopredmetena sredstva in opredmetena osnovna sredstva

Preglednica stanja in sprememb neopredmetenih sredstev

Nabavna vrednost v EUR	Dolgoročne premoženjske pravice	Dolgoročno odloženi stroški razvijanja	Neopredmetena dolgoročna sredstva v pridobivanju	Skupaj
stanje 1.1.2013	1.110.893	1.900.455	0	3.011.348
nove nabave	0	0	62.052	62.052
aktiviranje	62.052	0	-62.052	0
stanje 31.12.2013	1.172.945	1.900.455	0	3.073.400
Popravek vrednosti				
stanje 1.1.2013	147.673	861.117	0	1.008.790
amortizacija	111.263	170.850	0	282.113
stanje 31.12.2013	258.936	1.031.967	0	1.290.903
Knjigovodska vrednost				
stanje 1.1.2013	963.220	1.039.338	0	2.002.558
stanje 31.12.2013	914.009	868.488	0	1.782.497

V letu 2013 je družba za nabavo neopredmetenih sredstev namenila 62.052 EUR. Pretežni del predstavlja investicija v prenovu informacijskega sistema.

Preglednica stanja in sprememb opredmetenih osnovnih sredstev

Nabavna vrednost v EUR	Zemljišča	Zgradbe	Oprema in drobni inventar	Opredmetena osnovna sredstva v pridobivanju	Skupaj
stanje 1.1.2013	2.434.497	19.870.214	26.996.635	25.797	49.327.143
nove nabave	0	0	18.215	566.448	584.663
aktiviranje	16.864	55.174	469.227	-541.265	0
odtuitve, odpisi	-264	-26.522	-190.592	0	-217.378
slabitev	0	-71.432	-17.252	0	-88.684
stanje 31.12.2013	2.451.097	19.827.434	27.276.233	50.980	49.605.744
Popravek vrednosti					
stanje 1.1.2013	0	12.594.039	20.676.103	0	33.270.142
odtuitve, odpisi	0	-12.415	-166.413	0	-178.828
amortizacija	0	462.917	1.122.329	0	1.585.246
stanje 31.12.2013	0	13.044.541	21.632.019	0	34.676.560
Knjigovodska vrednost					
stanje 1.1.2013	2.434.497	7.276.175	6.320.532	25.797	16.057.001
stanje 31.12.2013	2.451.097	6.782.893	5.644.214	50.980	14.929.184

Nabavi osnovnih sredstev v letu 2013 je družba namenila 584.663 EUR. Večje nabave v letu 2013 se nanašajo predvsem na investicije na področju pekarstva: izgradnja regalne zamrzovalnice, nakup delilnega stroja in tračnega oblikovalca ter prenova hladilne komore.

Ob inventurnem popisu opredmetenih osnovnih sredstev je družba odpisala sredstva s sedanjo vrednostjo 1.230 EUR.

V letu 2013 je družba slabila opredmetena osnovna sredstva v maloprodajni enoti v Ljubljani, katero ima družba v najemu, v višini 88.684 EUR, ker ni pričakovati, da bo bodoče poslovanje povrnilo vrednost vloženi sredstev v času najema.

Osnovna sredstva podjetja so zavarovana.

Družba ima vpisane hipoteke na nepremičninah in premičninah v skupnem znesku 10.941.460 EUR. Hipoteke so vpisane na del nepremičnin na Tovarniški cesti v Ajdovščini, na del nepremičnin na Gregorčičevi ulici v Ajdovščini, na nepremičnino v Škofji Loki ter na del opreme v Ajdovščini.

Družba je v letu 2013 s finančnim najemom pridobila osebno vozilo.

Sedanja vrednost sredstev pridobljenih s finančnim najemom na dan 31.12.2013 znaša 282.012 EUR. S finančnim najemom pridobljena sredstva so delilni stroj, enajst tovornih vozil in dva osebna avtomobila.

Finančne obveznosti, ki se nanašajo na pridobljena osnovna sredstva, znašajo 4.556.023 EUR.

Pojasnilo (2) / Naložbene nepremičnine

Preglednica stanja in sprememb naložbenih nepremičnin

Nabavna vrednost v EUR	Naložbene nepremičnine	Skupaj
stanje 1.1.2013	8.768.185	8.768.185
nove nabave	5.320	5.320
odpisi, odtujitve	-310.357	-310.357
stanje 31.12.2013	8.463.148	8.463.148
Popravek vrednosti		
stanje 1.1.2013	96.950	96.950
amortizacija	125.717	125.717
odpisi, odtujitve	-816	-816
stanje 31.12.2013	221.851	221.851
Knjigovodska vrednost		
stanje 1.1.2013	8.671.235	8.671.235
stanje 31.12.2013	8.241.297	8.241.297

Kot naložbeno nepremičnino ima družba kompleks Lipa v Ajdovščini in eno stanovanje.

Prihodki od najemnin in drugi prihodki v letu 2013 znašajo 166.743 EUR, stroški, ki so nastali v zvezi z naložbeno nepremičnino pa 309.418 EUR. Družba je v letu 2013 prodala del nepremičnin v okviru kompleksa Lipa in pri tem realizirala dobiček pri prodaji v višini 237.644 EUR.

Glede na to, da je bila večina naložbenih nepremičnin kupljena v letu 2012 in so bile pred nakupom ocenjene, smatramo, da knjigovodska vrednost odraža pošteno vrednost. Prav tako je družba v letu 2013 sama presojala pošteno vrednost in ugotovila, da knjigovodska vrednost odraža pošteno vrednost naložbenih nepremičnin.

Pojasnilo (3) / Dolgoročne finančne naložbe

v EUR	31.12.2013	Struktura	31.12.2012
Deleži v družbah v skupini	8.991.612	96,80 %	8.991.612
Druge delnice in deleži	297.540	3,20 %	271.304
Dolgoročna posojila družbam v skupini	0	0,00 %	131.711
Dolgoročna posojila drugim	0	0,00 %	1.362
Skupaj dolgoročne finančne naložbe	9.289.152	100,00 %	9.395.989

Deleži v družbah v skupini

v EUR	31.12.2013	31.12.2012
Mlinotest Kruh Koper d.o.o.	2.484.755	2.484.755
Finholding d.o.o.	1.902.300	1.902.300
Mlinotest Trgovina Umag d.o.o.	1.326.570	1.326.570
Žitoproizvod d.d.	2.984.331	2.984.331
Mlinotest - S d.o.o.	293.656	293.656
Skupaj deleži v družbah v skupini	8.991.612	8.991.612

Druge delnice in deleži

Med drugimi dolgoročnimi delnicami in deleži je na dan 31.12.2013 naložba v Zavarovalnico Triglav.

Preglednica gibanja dolgoročnih finančnih naložb

v EUR	Stanje 1.1.2013	Nakup, dokapit., dani krediti, uskl. na tečaj	Odtujitev, vračilo kreditov, prenos na anuitete	Prevrednotenje na pošteno vrednost	Slabitev	Stanje 31.12.2013
Deleži v družbah v skupini	8.991.612	0	0	0	0	8.991.612
Druge delnice in deleži	271.304	0	-12.914	39.150	0	297.540
Dolgoročna posojila družbam v skupini	131.711	150.000	-281.711	0	0	0
Dolgoročna posojila drugim	1.362	0	-1.362	0	0	0
Skupaj deleži v družbah v skupini	9.395.989	150.000	-295.987	39.150	0	9.289.152

Družba je v letu 2013 opravila krepitev naložbe v Zavarovalnico Triglav v višini 39.150 EUR. Prevrednotenje je družba pripoznala neposredno v kapitalu, kot pozitiven presežek iz prevrednotenja.

Na podlagi odločbe Banke Slovenije, z dne 17. decembra 2013, da prenehajo delnice Probanke, je družba omenjene delnice odpravila in realizirala izgubo v višini 18.228 EUR.

V letu 2013 je družba prodala delnice Žita in realizirala dobiček pri prodaji v višini 18 EUR.

Dolgoročna posojila drugim

Dolgoročno posojilo do povezane družbe Mlinotest-S d.o.o. je zaradi zapadlosti v letu 2014 v višini 281.711 EUR preneseno na kratkoročne finančne naložbe.

Pojasnilo (4) / Odložene terjatve za davek

Preglednica gibanja odloženih terjatev za davek

v EUR	Stanje 1.1.2013	Zmanjšanje in prenos v odhodke	Oblikovanje v tekočem letu	Stanje 31.12.2013
Terjatve za odloženi davek - rezervacije zaposlenci	125.381	0	9.753	135.134
Terjatve za odloženi davek - odpis terjatev	29.619	-5.489	63.253	87.383
Terjatve za odloženi davek – odpis naložb	42.732	-2.379	3.043	43.396
Terjatve za odloženi davek - rezervacije za odškodnino	37.512	0	0	37.512
Skupaj terjatve za odloženi davek	235.244	-7.868	76.049	303.425

Pojasnilo (5) / Zaloge

v EUR	31.12.2013	Struktura	31.12.2012
Material	5.326.125	72,35 %	5.317.937
Nedokončana proizvodnja	125.603	1,71 %	144.926
Gotovi izdelki	454.592	6,18 %	528.209
Trgovsko blago	1.344.534	18,26 %	1.483.925
Predujmi	110.836	1,51 %	98.166
Skupaj	7.361.691	100,00 %	7.573.163

V zalogah materiala predstavlja vrednost pšenice 3.466.356 EUR.

Družba v letu 2013 beleži 6.468 EUR inventurnih viškov in 18.884 EUR inventurnih manjkov. Družba je v letu 2013 slabila zaloge gotovih izdelkov v višini 34.295 EUR. Knjigovodska vrednost zalog, ki so zastavljene kot jamstva za obveznosti, na dan 31.12.2013 znaša 1.200.000 EUR.

Pojasnilo (6) / Kratkoročne finančne naložbe

Kratkoročne finančne naložbe predstavljajo dana kratkoročna posojila družbam v skupini v višini 5.065.585 EUR in dana kratkoročna posojila drugim v višini 21.532 EUR.

Kratkoročna posojila družbam v skupini:

v EUR	31.12.2013
Finholding	4.200.187
M-Trgovina Umag	35.000
Pecivo	186.944
Mlinotest Kruh Koper	389.973
Mlinotest - S	253.481
Skupaj	5.065.585

Pojasnilo (7) / Kratkoročne poslovne terjatve

v EUR	31.12.2013	Struktura	31.12.2012
Kratkoročne poslovne terjatve do kupcev - domači trg	7.195.085	78,60 %	6.698.429
Popravek vrednosti terjatev	-895.581		-689.373
Kratkoročne poslovne terjatve do podjetij v skupini - domači trg	219.137	2,73 %	351.209
Kratkoročne poslovne terjatve do kupcev - tuji trg	651.520	7,91 %	715.929
Popravek vrednosti terjatev	-17.919		-40.840
Kratkoročne poslovne terjatve do podjetij v skupini - tuji trg	267.738	3,34 %	140.202
Kratkoročne poslovne terjatve do drugih	594.665	7,42 %	458.760
Skupaj kratkoročne poslovne terjatve	8.014.645	100,00 %	7.634.316

Gibanje popravka vrednosti terjatev do kupcev zaradi oslabitve v letu 2013:

v EUR	2013
Stanje 1.1.	730.213
Oblikovanje popravkov vrednosti terjatev v letu	442.358
Izterjane terjatve na popravkih iz prejšnjih let	-178.107
Odpisi popravljenih terjatev	-80.963
Stanje 31.12.	913.500

Oblikovanje popravka vrednosti v višini 419.781 EUR bremeni tekoči rezultat, v višini 22.577 EUR pa se nanaša na obračunane zamudne obresti kupcem, za katere družba predvideva, da ne bodo plačane.

Starostna struktura terjatev do kupcev, brez kratkoročnih poslovnih terjatev do drugih:

v EUR	31.12.2013
Še niso zapadle	5.509.426
Zapadle do 30 dni	1.457.863
Zapadle od 31 do 90 dni	508.083
Zapadle od 91 do 365 dni	364.446
Zapadle nad 365 dni	493.663
Skupaj	8.333.481

Terjatve so nezavarovane.

Pojasnilo (8) / Denarna sredstva

Na dan 31.12.2013 družba izkazuje 251.245 EUR denarnih sredstev v banki in na poti. Poleg tega družba izkazuje še gotovino v blagajnah v višini 13.299 EUR.

Pojasnilo (9) / Kratkoročne aktivne časovne razmejitve

Aktivne časovne razmejitve na dan 31.12.2013 predstavljajo 215.325 EUR kratkoročno nezaračunanih prihodkov iz naslova rabatov dobaviteljev, 40.610 EUR kratkoročno nezaračunanih prihodkov iz naslova prodaje storitev, in 20.591 EUR kratkoročno odloženih stroškov za članarine in naročnine po računih dobaviteljev.

Pojasnilo (10) / Kapital

Prikaz sprememb kapitala je prikazan v tabeli izkaz gibanja kapitala.

Osnovni kapital družbe znaša 14.387.836 EUR. Osnovni kapital je razdeljen na 3.447.901 navadnih imenskih kosovnih delnic.

Kapitalske rezerve so se oblikovale iz presežka vplačanih delnic dokapitalizacije nad nominalno vrednostjo delnice v letu 2000, 2011 in 2012 ter ob prodaji lastnega deleža v letu 2001. Z uvedbo SRS 2006 se je splošni prevrednotovalni popravek kapitala prenesel na kapitalske rezerve.

Zakonske rezerve so bile oblikovane v prejšnjih letih in presegajo 10 % vpisanega kapitala. Na dan 31.12.2013 so rezerve izkazane v enaki višini kot leta 2012. Kapitalske in zakonske rezerve so vezana sredstva, ki ne morejo biti predmet delitve.

Uprava je 40.670 EUR čistega dobička leta 2013 namenila za oblikovanje statutarnih rezerv v skladu s statutom družbe. Po sklepu so te rezerve namenjene za pokrivanje možnih izgub, za povečanje kapitala in za pridobitev lastnih delnic.

Mlinotest d.d. ima skupaj 6.132 lastnih delnic, kar predstavlja 0,257 % osnovnega kapitala.

S sodbo Višjega sodišča v Kopru, z dne 9.5.2013, je bila pravnomočno potrjena odločitev sodišča, da se spremeni sklep 20. skupščine družbe, ki je bila 16.6.2011 in so delničarji upravičeni do dividende 0,16 EUR na delnico. Družba je druge rezerve iz dobička v višini 381.287 EUR namenila za izplačilo dividend.

Pojasnilo (11) / Rezervacije in dolgoročne pasivne časovne razmejitve

v EUR	31.12.2013	Struktura	31.12.2012
Dotacije za OS	490.276	35,81 %	563.871
Rezervacije za odpravnine ob upokojitvi in jubilejne nagrade	634.640	46,36 %	638.648
Državne podpore – odstopljeni prispevki za invalide	23.341	1,71 %	22.617
Rezervacija za odškodnino	220.660	16,12 %	220.660
Skupaj	1.368.917	100,00 %	1.445.796

Tabela gibanja

v EUR	Stanje 1.1.2013	Povečanja	Zmanjšanja	Odprava	Stanje 31.12.2013
Dotacije za OS	563.871	0	0	73.595	490.276
Rezervacije za odpravnine ob upokojitvi in jubilejne nagrade	638.649	20.678	24.687	0	634.640
Državne podpore - prispevki za invalide	22.617	724	0	0	23.341
Rezervacija za odškodnino	220.660	0	0	0	220.660
Skupaj	1.445.797	21.402	24.687	73.595	1.368.917

Pojasnilo (12) / Dolgoročne finančne obveznosti

v EUR	31.12.2013	Struktura	31.12.2012
Dolgoročne finančne obveznosti do bank	4.545.910	98,20 %	5.888.862
Dolgoročne finančne obveznosti do drugih	83.250	1,80 %	112.541
Skupaj	4.629.160	100,00 %	6.001.403

Pogoji, pod katerimi so bila pridobljena dolgoročna posojila

Dolgoročno posojilo v EUR na dan 31.12.2013	Rok zapadlosti	Namen
1. 2.604.000	18.5.2016	zemljišče, zgradbe (investicija)
2. 232.143	31.3.2016	širitev maloprodaje
3. 776.884	29.10.2027	prenova streh (investicija)
4. 932.883	1.5.2016	nakup strojev, opreme in prenova erp.
4.545.910		

Dolgoročna posojila so bila pridobljena po obrestni meri šestmesečni EURIBOR s pribitkom od 0,8 do 3,45 odstotne točke.

Izvedbo projektov pod zaporedno številko 4 je banka financirala s sredstvi SID banke.

Družba Mlinotest d.d. ima obveznosti zavarovane s hipotekami na nepremičnine in premičnine ter izdanimi menicami.

Pogodbeno dogovorjeni obroki, ki zapadejo v plačilo nad pet let, znašajo 520.391 EUR.

Pojasnilo (13) / Dolgoročne poslovne obveznosti

v EUR	31.12.2013	Struktura	31.12.2012
Najemnina podjetja Mobitel, Si.mobil in Telekom za postavitev antene	143.886	100,00 %	154.591
Skupaj	143.886	100,00 %	154.591

Pojasnilo (14) / Kratkoročne finančne obveznosti

v EUR	31.12.2013	Struktura	31.12.2012
Kratkoročne finančne obveznosti do bank	8.248.648	76,99 %	7.631.700
Kratkoročni del dolgoročnih kreditov	1.342.950	12,54 %	2.176.949
Kratkoročne finančne obveznosti do podjetij v skupini	1.004.812	9,38 %	1.373.121
Kratkoročne finančne obveznosti do drugih	117.023	1,09 %	141.685
Skupaj	10.713.433	100,00 %	11.323.455

Kratkoročne finančne obveznosti do drugih predstavljajo kratkoročne obveznosti za finančne obresti od dobljenih posojil v znesku 50.666 EUR, kratkoročne obveznosti iz finančnega najema v višini 63.544 EUR in obveznost iz naslova še neizplačanih dividend v višini 2.813 EUR.

Zneski in pogoji kratkoročnih finančnih obveznosti do podjetij v skupini

v EUR	31.12.2013
Žitoproizvod	1.004.812
Skupaj	1.004.812

Kratkoročne finančne obveznosti do družbe Žitoproizvod se obrestujejo po obrestnih merah 5,20 in 5,80.

Pojasnilo (15) / Kratkoročne poslovne obveznosti

v EUR	31.12.2013	Struktura	31.12.2012
Kratkoročne obveznosti do povezanih družb	206.073	2,92 %	356.158
Kratkoročne obveznosti do dobaviteljev	5.714.048	81,03 %	6.594.941
Kratkoročne obveznosti do delavcev	686.807	9,74 %	711.736
Kratkoročne obveznosti do države	251.059	3,56 %	228.353
Kratkoročne obveznosti za predujme	38.691	0,55 %	15.265
Druge kratkoročne obveznosti iz poslovanja	154.677	2,19 %	92.898
Skupaj	7.051.355	100,00 %	7.999.351

Obveznosti do dobaviteljev so sestavljene iz obveznosti do dobaviteljev na domačem trgu v višini 4.236.041 EUR in do dobaviteljev v tujini v višini 1.478.007 EUR.

Obveznosti do povezanih družb so sestavljene iz obveznosti do povezanih družb na domačem trgu v višini 156.313 EUR in obveznosti do povezanih družb v tujini v višini 49.760 EUR.

Obveznosti do delavcev se nanašajo na obveznosti za izplačilo decembrskih plač.

Kratkoročne obveznosti do države zajemajo davke in prispevke iz naslova decembrskih plač, obračunan davek na dodano vrednost ter obračunan davek od dohodka pravnih oseb.

Kratkoročne obveznosti za predujme se nanašajo na predujme na domačem trgu v višini 38.195 EUR in na predujme na tujem trgu v višini 496 EUR.

Druge kratkoročne obveznosti iz poslovanja predstavljajo kratkoročne obveznosti za obresti do dobaviteljev v višini 53.886 EUR, obveznosti za izdane bone v višini 24.357 EUR, obveznost iz naslova pogodbe o poslovanju v višini 13.876 EUR, obveznosti do zunanjih sodelavcev v okviru raziskovalne skupine v višini 50.820 EUR ter 11.738 EUR drugih kratkoročnih obveznosti.

Starostna struktura obveznosti do dobaviteljev: kratkoročne poslovne obveznosti na domačem in tujem trgu

v EUR	31.12.2013
Še niso zapadle	3.753.425
Zapadle do 30 dni	1.794.199
Zapadle od 31 do 90 dni	333.001
Zapadle nad 90 dni	39.496
Skupaj	5.920.121

Pojasnilo (16) / Kratkoročne pasivne časovne razmejitve

v EUR	31.12.2013	Struktura	31.12.2012
Kratkoročno vnaprej vračunani stroški	93.635	24,04 %	157.907
Vračunani superrabati	64.735	16,62 %	25.906
Kratkoročne rezervacije - neizkoriščen dopust	231.109	59,34 %	159.390
Kratkoročno odloženi prihodki	0	0,00 %	1.875
Skupaj	389.479	100,00 %	345.078

Kratkoročno vnaprej vračunani stroški se v višini 81.909 EUR nanašajo na vnaprej vračunane stroške po pogodbi o vključitvi v sistem plačila blaga in storitev z Mercator Pika kartico v franšiznih prodajalnah, v višini 4.250 EUR na vračunane bonuse kupcem, v višini 7.476 EUR pa na druge vračunane stroške.

Pojasnilo (17) / Pogojne obveznosti

v EUR	31.12.2013	Struktura	31.12.2012
Izdane menice in garancije	12.967.663	80,63 %	8.890.954
Zaloge zavoda RS za blagovne rezerve	2.454.484	15,26 %	2.454.484
Silos v lasti Zavoda RS za blagovne rezerve	652.934	4,06 %	652.934
Sredstva v postopku denacionalizacije	8.523	0,05 %	8.523
Skupaj	16.083.604	100,00 %	12.006.895

IZKAZ POSLOVNEGA IZIDA DRUŽBE MLINOTEST D.D. ZA OBDOBJE OD 1. JANUARJA DO 31. DECEMBRA
Pojasnilo (18) / Prihodki od prodaje

v EUR	31.12.2013	% v vseh prihodkih	31.12.2012
Prihodki od prodaje proizvodov in storitev na domačem trgu	27.035.984	57,14 %	27.026.660
iz razmerij do podjetij v skupini	1.659.654	3,51 %	1.765.646
Prihodki od prodaje proizvodov in storitev na tujem trgu	2.981.038	6,30 %	2.764.073
iz razmerij do podjetij v skupini	562.596	1,19 %	352.589
Prihodki od prodaje blaga na domačem trgu	13.354.747	28,22 %	13.494.270
iz razmerij do podjetij v skupini	223.473	0,47 %	184.880
Prihodki od prodaje blaga na tujem trgu	7.910	0,02 %	549
iz razmerij do podjetij v skupini	54.304	0,11 %	72.488
Prihodki od prodaje materiala na domačem trgu	753.454	1,59 %	754.282
Čisti prihodki od prodaje	46.633.160	98,56 %	46.415.437
Sprememba vrednosti zalog	-58.644	-0,12 %	-97.830
Vrednost usredstvenih lastnih proizvodov in storitev	0	0,00 %	0
Drugi poslovni prihodki	740.859	1,57 %	250.221
Skupaj poslovni prihodki	47.315.375	100,00 %	46.567.828

Sprememba vrednosti zalog predstavlja zmanjšanje končnega stanja zalog izdelkov v primerjavi z začetnim stanjem zalog ovrednotenih po metodi zožene lastne cene.

Drugi poslovni prihodki

v EUR	31.12.2013	Struktura	31.12.2012
Prihodki od odprave rezervacij	73.595	9,93 %	62.586
Prihodki od subvencij	190.121	25,66 %	135.951
Prihodki od prodaje opredmetenih osnovnih sredstev in naložbenih nepremičnin	286.714	38,70 %	13.261
Prihodki od plačanih terjatev, za katere je bil oblikovan popravek vrednosti	178.107	24,04 %	35.009
Prihodki iz naslova odpisa obveznosti	12.322	1,66 %	3.414
Skupaj	740.859	100,00 %	250.221

Pojasnilo (19) / Stroški

Stroški po funkcionalnih vrstah

v EUR	31.12.2013	Struktura	31.12.2012
Proizvajalni stroški	23.610.237	51,68 %	23.755.636
Nabavna vrednost prodanega blaga in materiala	11.113.133	24,32 %	11.099.574
Stroški uprave	2.774.302	6,07 %	2.468.991
Stroški prodaje	8.193.256	17,93 %	9.427.177
Skupaj stroški prodanih učinkov	45.690.928	100,00 %	46.751.378

Skupni znesek bruto prejemkov in povračil stroškov, ki so jih za opravljanje funkcije oziroma nalog v družbi v letu 2013 prejeli člani uprave, drugi delavci družbe, zaposleni na podlagi pogodbe, za katero ne velja tarifni del kolektivne pogodbe in člani nadzornega sveta:

	v EUR
Predsednik uprave	130.789
Član uprave	118.800
Člani nadzornega sveta in revizijske komisije	9.640
Zaposleni na podlagi pogodb, za katere ne velja tarifni del kolektivne pogodbe	729.369

Drugih poslovnih terjatev ter kratkoročnih oz. dolgoročnih dolgov do članov uprave, nadzornega sveta in notranjih lastnikov ni. Prav tako ni zahtev po izplačilih zaposlenim, ki bi jim uprava nasprotovala. Na podlagi pogodb, za katere ne velja tarifni del kolektivne pogodbe je bilo zaposlenih 19 ljudi.

Prejemki članov uprave

Uprava	Plača	Nagrada	Povračila stroškov	Regres	Bonitete	Skupaj
David Nabergoj	130.721	0	68	0	0	130.789
Matija Majcenovič	118.800	0	0	0	0	118.800

Prejemki članov nadzornega sveta

Nadzorni svet	Seje
Kuharič Borut	3.901
Peršolja Silvan	2.369
Kranjc Nataša	2.107
Skupaj	8.377

Prejemki članov revizijske komisije

Nadzorni svet	Komisije
Kuharič Borut	351
Kranjc Nataša	351
Prinčič Tjaša	562
Skupaj	1.264

Skupščinski sklep z dne 22. junija 2010 določa, da se za udeležbo na sejah nadzornega sveta predsedniku nadzornega sveta izplača sejnina v višini 400 EUR neto, članom nadzornega sveta pa 250 EUR neto.

Predsedniku revizijske komisije se za udeležbo na seji izplača sejnina v višini 400 EUR neto, članoma revizijske komisije pa 250 EUR neto.

Članom nadzornega sveta in revizijske komisije se povrnejo tudi potni stroški v zvezi z udeležbo na seji.

Stroški po naravnih vrstah

v EUR	31.12.2013	Struktura	31.12.2012
Nabavna vrednost prodanega blaga in materiala	11.113.133	24,29 %	11.099.574
Stroški materiala	17.922.788	39,17 %	17.956.340
Stroški materiala, surovin	15.321.008	33,48 %	15.261.277
Stroški pomožnega materiala	220.836	0,48 %	216.634
Stroški energije	1.917.108	4,19 %	1.955.597
Stroški nadomestnih delov za OS	162.815	0,36 %	198.992
Odpis drobnega inventarja	39.065	0,09 %	75.646
Stroški kala in loma	92.281	0,20 %	33.704
Stroški pisarniškega mat. in strok. liter.	72.879	0,16 %	86.609
Drugi stroški materiala	96.796	0,21 %	127.881
Stroški storitev	5.678.912	12,41 %	6.098.550
Stroški storitev pri izdelavi proizvodov	46.487	0,10 %	66.062
Stroški prevoznih storitev	1.947.234	4,26 %	2.120.978
Stroški storitev v zvezi z vzdrževanjem	338.991	0,74 %	436.346
Najemnine	426.054	0,93 %	429.364
Povračila stroškov v zvezi z delom	57.797	0,13 %	59.469
Stroški storitev plačilnega prometa	123.114	0,27 %	136.272
Zavarovalne premije	234.417	0,51 %	273.063
Stroški intelektualnih in osebnih storitev	315.532	0,69 %	144.922
Marketinške storitve	251.835	0,55 %	287.018
Stroški sejmov, reklame, propagande, reprezentance	438.147	0,96 %	477.649
Izplačila po pogodbah o delu, avtorskih pogodbah	315.283	0,69 %	354.291
Študentski servis	333.709	0,73 %	416.296
Stroški drugih storitev	850.312	1,86 %	896.820
Skupaj stroški blaga materiala in storitev	34.714.833	75,87 %	35.154.464
Amortizacija	1.993.078	4,36 %	2.000.196
Amortizacija neopredmetenih dolg. sredstev	282.113	0,62 %	238.037
Amortizacija zgradb	462.989	1,01 %	472.302
Amortizacija opreme in nadomestnih delov	1.091.534	2,39 %	1.177.706
Amortizacija drobnega inventarja	30.725	0,07 %	30.273
Amortizacija naložbenih nepremičnin	125.717	0,27 %	81.878
Stroški dela	8.810.174	19,25 %	9.319.737
Plače zaposlenih	6.327.587	13,83 %	6.836.992
Dajatve na plače za zagotavljanje soc. varnosti	1.018.738	2,23 %	1.103.527
Drugi stroški dela	1.463.849	3,20 %	1.379.218
Drugi stroški	239.917	0,52 %	179.151
Prispevek za stavbno zemljišče	109.957	0,24 %	76.145
Ostali stroški	129.960	0,28 %	103.006

Med drugimi stroški storitev predstavljajo večje zneske komunalne storitve v višini 86.114 EUR, stroški čiščenja v višini 70.628 EUR, storitve varnosti pri delu in druge storitve v višini 128.935 EUR, PTT storitve v višini 100.005 EUR, naročnine in stroške po pogodbi o vključitvi v sistem plačila blaga z Mercator Pika kartico v višini 225.082 EUR, storitve dezinfekcije v višini 40.633 EUR, storitve izobraževanja v višini 34.049 EUR, franšiznine v višini 29.773 EUR ter stroški analiz v višini 42.797 EUR.

Pojasnilo (20) / Finančni prihodki in odhodki v obdobju od 1. januarja do 31. decembra

Prihodki iz naslova deležev v družbah v skupini se nanašajo na udeležbo v dobičku v odvisni družbi Mlinotest Kruh Koper d.o.o..

Opis / v EUR	31.12.2013	Struktura	31.12.2012
1. Finančni prihodki iz deležev	229.622	57,45 %	515.038
- finančni prihodki iz deležev v družbah v skupini	198.254	49,60 %	493.632
- finančni prihodki iz deležev v drugih družbah	31.368	7,85 %	21.406
2. Finančni prihodki iz danih posojil	95.004	23,77 %	171.396
- prihodki od obresti iz posojil, danih drugim	1.957	0,49 %	7.324
- prihodki od obresti v skupini	93.047	23,28 %	164.072
3. Finančni prihodki iz poslovnih terjatev	75.059	18,78 %	25.659
- prihodki od obresti	43.579	10,90 %	16.225
- prihodki od pozitivnih tečajnih razlik	25	0,01 %	18
- drugi finančni prihodki	31.455	7,87 %	9.416
4. SKUPAJ FINANČNI PRIHODKI (1+2+3)	399.685	100,00 %	712.093
5. Finančni odhodki iz oslabitev in odpisov finančnih naložb	18.228	2,65 %	310.285
6. Finančni odhodki iz finančnih obveznosti	645.104	93,67 %	739.006
- finančni odhodki iz posojil, prejetih od družb v skupini	69.180	10,05 %	67.417
- finančni odhodki iz posojil, prejetih od bank	564.348	81,95 %	657.246
- finančni odhodki iz drugih finančnih obveznosti	11.576	1,68 %	14.343
7. Finančni odhodki iz poslovnih obveznosti	25.341	3,68 %	29.631
- odhodki za obresti	25.331	3,68 %	28.376
- odhodki za negativne tečajne razlike	10	0,00 %	1.255
8. SKUPAJ FINANČNI ODHODKI (5+6+7)	688.673	100,00 %	1.078.922
9. FINANČNI IZID (4-7)	-288.988		-366.829

Pojasnilo (21) / Drugi prihodki

v EUR	31.12.2013	Struktura	31.12.2012
Prejete odškodnine	140.057	99,87 %	348.520
Drugi prihodki	184	0,13 %	314
Skupaj	140.241	100,00 %	348.834

Pojasnilo (22) / Drugi odhodki

v EUR	31.12.2013	Struktura	31.12.2012
Denarne kazni	2.888	6,73 %	2.297
Odškodnine	38.766	90,34 %	44.695
Drugi izredni odhodki	1.259	2,93 %	161
Skupaj	42.913	100,00 %	47.153

Preračun kapitala na osnovi cen življenjskih potrebščin

Prevrednotenje kapitala z rastjo cen življenjskih potrebščin po stopnji 0,7 % bi na dan 31.12.2013 znašalo 214.175 EUR. Bruto dobiček bi ob upoštevanju prevrednotenja kapitala znašal 585.428 EUR.

Celotni znesek, porabljen za revizorja:

v EUR	31.12.2013
Za revidiranje letnega poročila	38.400
Skupaj	38.400

Znesek porabljen za revizorja se nanaša na revizije in postopke preiskave za vsa podjetja v skupini, razen družbe Žitoproizvod d.d., Karlovac.

KAZALNIKI POSLOVANJA MLINOTEST D.D.

Kazalnik stopnja lastniškosti financiranja je razmerje med kapitalom in obveznostmi do virov sredstev.

Kazalnik stopnja dolgoročnosti financiranja je razmerje med dolgoročnimi viri financiranja (vsota kapitala in dolgoročnih dolgov skupaj z dolgoročnimi rezervacijami) in obveznostmi do virov sredstev.

Kazalnik stopnja osnovnosti investiranja prikazuje delež osnovnih sredstev po neodpisani vrednosti v vseh sredstvih.

Kazalnik stopnja dolgoročnosti investiranja prikazuje delež osnovnih sredstev po neodpisani vrednosti, dolgoročnih finančnih naložb in dolgoročnih poslovnih terjatev v vseh sredstvih.

Kazalnik koeficient kapitalske pokritosti osnovnih sredstev je razmerje med kapitalom in osnovnimi sredstvi po neodpisani vrednosti.

Kazalnik koeficient neposredne pokritosti kratkoročnih obveznosti je razmerje med števcem, ki ga predstavljajo likvidna sredstva (kratkoročne finančne naložbe, dobroimetje pri bankah, čeki, gotovina) in imenovalcem, ki ga predstavljajo kratkoročne obveznosti.

Kazalnik koeficient pospešene pokritosti kratkoročnih obveznosti je razmerje med števcem, ki ga predstavljajo likvidna sredstva (kratkoročne finančne naložbe, dobroimetje pri bankah, čeki, gotovina) in kratkoročne terjatve in imenovalcem, ki ga predstavljajo kratkoročne obveznosti.

Kazalnik koeficient kratkoročne pokritosti kratkoročnih obveznosti je razmerje med števcem, ki ga predstavljajo kratkoročna sredstva in imenovalcem, ki ga predstavljajo kratkoročne obveznosti.

Kazalnik koeficient gospodarnosti poslovanja je razmerje med števcem, ki ga predstavljajo poslovni prihodki in imenovalcem, ki ga predstavljajo poslovni odhodki.

Kazalnik koeficient čiste dobičkonosnosti kapitala je razmerje med števcem, ki ga predstavlja čisti dobiček v poslovnem letu in imenovalcem, ki ga predstavlja povprečni kapital, brez čistega poslovnega izida proučevanega leta.

Kazalnik koeficient dividendnosti osnovnega kapitala je razmerje med števcem, ki ga predstavlja vsota dividend za poslovno leto in imenovalcem, ki ga predstavlja povprečni osnovni kapital.

	31.12.2013	31.12.2012
Stopnja lastniškosti financiranja (v %) (kapital / obveznosti do virov sredstev)	56 %	53 %
Stopnja dolgoročnosti financiranja (v %) ((kapital + dolgoročni dolgovi + rezervacije) / obveznosti do virov sredstev)	67 %	66 %
Stopnja osnovnosti investiranja (v %) (osnovna sredstva po neodpisani vrednosti / sredstva)	30 %	31 %
Stopnja dolgoročnosti investiranja (v %) ((OS po neodpredmeteni vrednosti + dolgoročne finančne naložbe + dolgoročne poslovne terjatve) / sredstva)	47 %	47 %
Koeficient kapitalske pokritosti osnovnih sredstev (kapital / OS po neodpisani vrednosti)	1,87	1,70
Koeficient neposredne pokritosti kratkoročnih obveznosti (hitri koeficient) (likvidna sredstva / kratkoročne obveznosti)	0,30	0,32
Koeficient pospešene pokritosti kratkoročnih obveznosti (pospešeni koeficient) ((likvidna sredstva + kratkoročne terjatve) / kratkoročne obveznosti)	0,75	0,72
Koeficient kratkoročne pokritosti kratkoročnih obveznosti (kratkoročni koeficient) (kratkoročna sredstva / kratkoročne obveznosti)	1,17	1,11
Koeficient gospodarnosti poslovanja (poslovni prihodki / poslovni odhodki)	1,02	0,99
Koeficient čiste dobičkonosnosti kapitala (v %) (čisti dobiček v poslovnem letu / povprečni kapital (brez čistega poslovnega izida proučevanega leta))	2,60	-1,92
Koeficient dividendnosti osnovnega kapitala (vsota dividend za poslovno leto / povprečni osnovni kapital)	0,03	0,00

Letno poročilo delniške družbe MLINOTEST d.d. za leto 2013 je na vpogled na sedežu družbe, Tovarniška 14, 5270 Ajdovščina.

Konsolidirano letno poročilo SKUPINE MLINOTEST za leto 2013 je na vpogled na sedežu družbe Mlinotest d.d., Tovarniška 14, 5270 Ajdovščina

POROČILO NEODVISNEGA REVIZORJA



Poročilo neodvisnega revizorja

Delničarjem družbe Mlinotest d.d.

Poročilo o računovodskih izkazih

Revidirali smo priložene računovodske izkaze družbe Mlinotest d.d., ki vključujejo bilanco stanja na dan 31. decembra 2013, izkaz poslovnega izida, izkaz vseobsegajočega donosa, izkaz gibanja kapitala in izkaz denarnih tokov za tedaj končano leto ter povzetek bistvenih računovodskih usmeritev in druge pojasnjevalne opombe.

Odgovornost posloводства za računovodske izkaze

Poslovodstvo je odgovorno za pripravo in pošteno predstavitev teh računovodskih izkazov v skladu s slovenskimi računovodskimi standardi in za tako notranje kontroliranje, kot je v skladu z odločitvijo posloводства potrebno, da omogoči pripravo računovodskih izkazov, ki ne vsebujejo pomembno napačne navedbe zaradi prevare ali napake.

Revizorjeva odgovornost

Naša odgovornost je izraziti mnenje o teh računovodskih izkazih na podlagi revizije. Revizijo smo opravili v skladu z mednarodnimi standardi revidiranja. Ti standardi zahtevajo od nas izpolnjevanje etičnih zahtev ter načrtovanje in izvedbo revizije za pridobitev sprejemljivega zagotovila, da računovodski izkazi ne vsebujejo pomembno napačne navedbe.

Revizija vključuje izvajanje postopkov za pridobitev revizijskih dokazov o zneskih in razkritjih v računovodskih izkazih. Izbrani postopki so odvisni od revizorjeve presoje in vključujejo tudi ocenjevanje tveganj napačne navedbe v računovodskih izkazih zaradi prevare ali napake. Pri ocenjevanju teh tveganj prouči revizor notranje kontroliranje, povezano s pripravljanim in poštenim predstavljanjem računovodskih izkazov družbe, da bi določil okoliščinam ustrezne revizijske postopke, ne pa, da bi izrazil mnenje o uspešnosti notranjega kontroliranja družbe. Revizija vključuje tudi ovrednotenje ustreznosti uporabljenih računovodskih usmeritev in utemeljenosti računovodskih ocen posloводства kot tudi ovrednotenje celotne predstavitve računovodskih izkazov.

Verjamemo, da so pridobljeni revizijski dokazi zadostna in ustrezna podlaga za naše revizijsko mnenje.

Mnenje

Po našem mnenju so računovodski izkazi v vseh pomembnih pogledih poštena predstavitev finančnega položaja družbe Mlinotest d.d. na dan 31. decembra 2013 ter njenega poslovnega izida in denarnih tokov za tedaj končano leto v skladu s slovenskimi računovodskimi standardi.

Poročilo o zahtevah druge zakonodaje

V skladu z zahtevo Zakona o gospodarskih družbah potrjujemo, da so informacije v poslovnem poročilu skladne s priloženimi računovodskimi izkazi.



Irena Uršič
pooblaščenca revizorka

KPMG SLOVENIJA,
podjetje za revidiranje, d.o.o.



Jason Stachurski
partner

Ljubljana, 18. april 2014

KPMG Slovenija, d.o.o.

1