

**KONSOLIDIRANO  
LETNO  
POROČILO  
ZA LETO 2013**



SKUPINA  
MLINOTEST



**VSEBINA**

<b>NAGOVOR PREDSEDNIKA UPRAVE MLINOTESTA D.D.</b> .....	<b>3</b>
<b>SKUPINA MLINOTEST</b> .....	<b>4</b>
<b>ORGANIZACIJSKA STRUKTURA SKUPINE MLINOTEST</b> .....	<b>5</b>
<b>POSLOVNO POROČILO</b> .....	<b>9</b>
<b>POSLANSTVO IN STRATEGIJA MLINOTESTA</b> .....	<b>10</b>
<b>AKTIVNOSTI NA PODROČJU RAZVOJA</b> .....	<b>10</b>
<b>AKTIVNOSTI NA PODROČJU TRŽENJA</b> .....	<b>10</b>
<b>ODGOVORNOST DO OKOLJA</b> .....	<b>13</b>
<b>UPRAVLJANJE S TVEGANJI</b> .....	<b>13</b>
<b>ZAPOSLENI</b> .....	<b>14</b>
<b>PRODAJA IN TRŽENJE</b> .....	<b>16</b>
<b>POMEMBNI POSLOVNI DOGODKI, KI SO NASTOPILI PO KONCU</b> <b>POSLOVNEGA LETA 2013</b> .....	<b>16</b>
<b>IZJAVA O UPRAVLJANJU DRUŽBE</b> .....	<b>16</b>
<b>IZJAVA POSLOVODSTVA</b> .....	<b>21</b>
<b>KAZALNIKI POSLOVANJA SKUPINE MLINOTEST</b> .....	<b>22</b>
<b>REVIZORJEVO POROČILO</b> .....	<b>24</b>
<b>KONSOLIDIRANO RAČUNOVODSKO POROČILO</b> .....	<b>25</b>
<b>RAČUNOVODSKI IZKAZI SKUPINE MLINOTEST</b> .....	<b>26</b>
<b>POJASNILA H KONSOLIDIRANIM RAČUNOVODSKIM IZKAZOM</b> .....	<b>32</b>

## NAGOVOR PREDSEDNIKA UPRAVE MLINOTESTA D.D.

V preteklem letu smo v Skupini Mlinotest ustvarili 58 milijonov prihodkov od prodaje, v matični družbi Mlinotest d.d. pa 47 milijonov evrov. V Skupini so bili v primerjavi s predhodnim letom prihodki za 2 odstotka manjši. Leto 2013 je Skupina Mlinotest zaključila z dobičkom v višini 908 tisoč evrov, matična družba pa 802 tisoč evrov. Z vrsto ukrepov, ki smo jih sprejeli konec leta 2012, predvsem na stroškovnem področju, smo presegli načrtovani poslovni izid.

Na poslovni izid sta v letu 2013 v veliki meri vplivala spremenjena organizacija poslovanja in prenos odločanja na »prodajne stebre« posameznih dejavnosti ter izvajanje stroge stroškovne omejitve na vseh področjih poslovanja. Ne pričakujemo, da se bo v kratkem izboljšalo stanje brezposelnosti v državi in s tem povečanje kupne moči. Pritisk socialne stiske ljudi bo zahteval vedno nižje cene osnovnih živilskih izdelkov, zato bomo nadaljevali z že sprejetimi ukrepi za doseganje stroškovne učinkovitosti in zagotavljanjem kvalitete pri proizvodnji in distribuciji naših izdelkov, ki se morajo prilagajati zahtevam tržišča. V letošnjem letu načrtujemo širitev prodaje na zahodna tržišča EU.

V lanskem letu smo na marketinškem področju nadaljevali z razvojem in širitvijo blagovne znamke Divita, sveži cmoki so dobili naziv »izbran produkt leta«. Pekarski in slaščičarki program smo osvežili z več novimi izdelki: s skupino rustikalnih hlebcev in štruc, polpečenega programa peciv, žepkov in krofov za tuja tržišča. Pričeli smo s trženjem pakiranega hlajenega testa.

V letu 2013 na področju investiranja ni bilo večjih aktivnosti, v Skupini smo investirali 1 milijon evrov v osnovna sredstva, od tega smo v matični družbi za tekoče obnavljanje in posodabljanje opreme namenili 650 tisoč evrov. V letošnjem letu planiramo večje investicije na področju pekarstva, kar nam bo omogočilo doseči postavljene cilje pri reorganizaciji in optimizaciji poslovanja te dejavnosti.

Konec leta 2013 je bilo v Skupini 733 zaposlenih. Nadaljujemo s procesom povečanja produktivnosti po posameznih enotah in zniževanjem zaposlenih, ki se je zmanjšalo za 8 % v primerjavi s predhodnim letom.

Nadzorni svet in uprava družbe sta potrdila Poslovni načrt za leto 2014, ki predvideva čisti poslovni izid Skupine Mlinotest v višini 1,5 milijona evrov, v matični družbi Mlinotest d.d. pa 1,3 milijona evrov. Glede na dogajanja na svetovnem trgu, gospodarsko, politično in finančno negotovost v Sloveniji ter konkurenčni boj na tržišču, pričakujemo v letu 2014 zahtevne pogoje poslovanja. Poleg kreditnega tveganja, ki je posledica poslabšanja splošne plačilne sposobnosti, smo izredno izpostavljeni tudi cenovnemu tveganju, saj smo pri nabavi osnovnih surovin in energentov odvisni od dogajanja na svetovnem trgu. S predanostjo in prizadevnostjo vseh zaposlenih pa bomo zagotovo dosegli obstoj in nadaljnjo rast Skupine.

**David Nabergoj**  
predsednik uprave Mlinotest d.d.



## SKUPINA MLINOTEST

Skupino MLINOTEST sestavljajo obvladujoča družba Mlinotest d.d. in njene odvisne družbe:

Družba	Sedež	Delež Mlinotesta d.d. v letu 2012*	Delež Mlinotesta d.d. v letu 2013*
Mlinotest Kruh Koper d.o.o. Koper	Slovenija	99,10	99,10
Mlinotest Trgovina d.o.o. Umag	Hrvaška	100,00	100,00
Žitoproizvod d.d. Karlovac	Hrvaška	92,45	92,45
Finholding d.o.o.	Slovenija	100,00	100,00
Mlinotest-S d.o.o. Ruma	Srbija	100,00	100,00

\* delež v lasti Mlinotesta d.d. glede na osnovni kapital

Glavne dejavnosti matične družbe in povezanih družb :

- DA/10.61 Mlinarstvo – mletje in luščenje žit, to je predelava pšenice, koruze, ječmena in ajde
- DA/10.73 Proizvodnja testenin
- DA/10.82 Proizvodnja kakava, čokolade in sladkornih izdelkov
- DA/10.71 Proizvodnja kruha, svežega peciva in slaščic

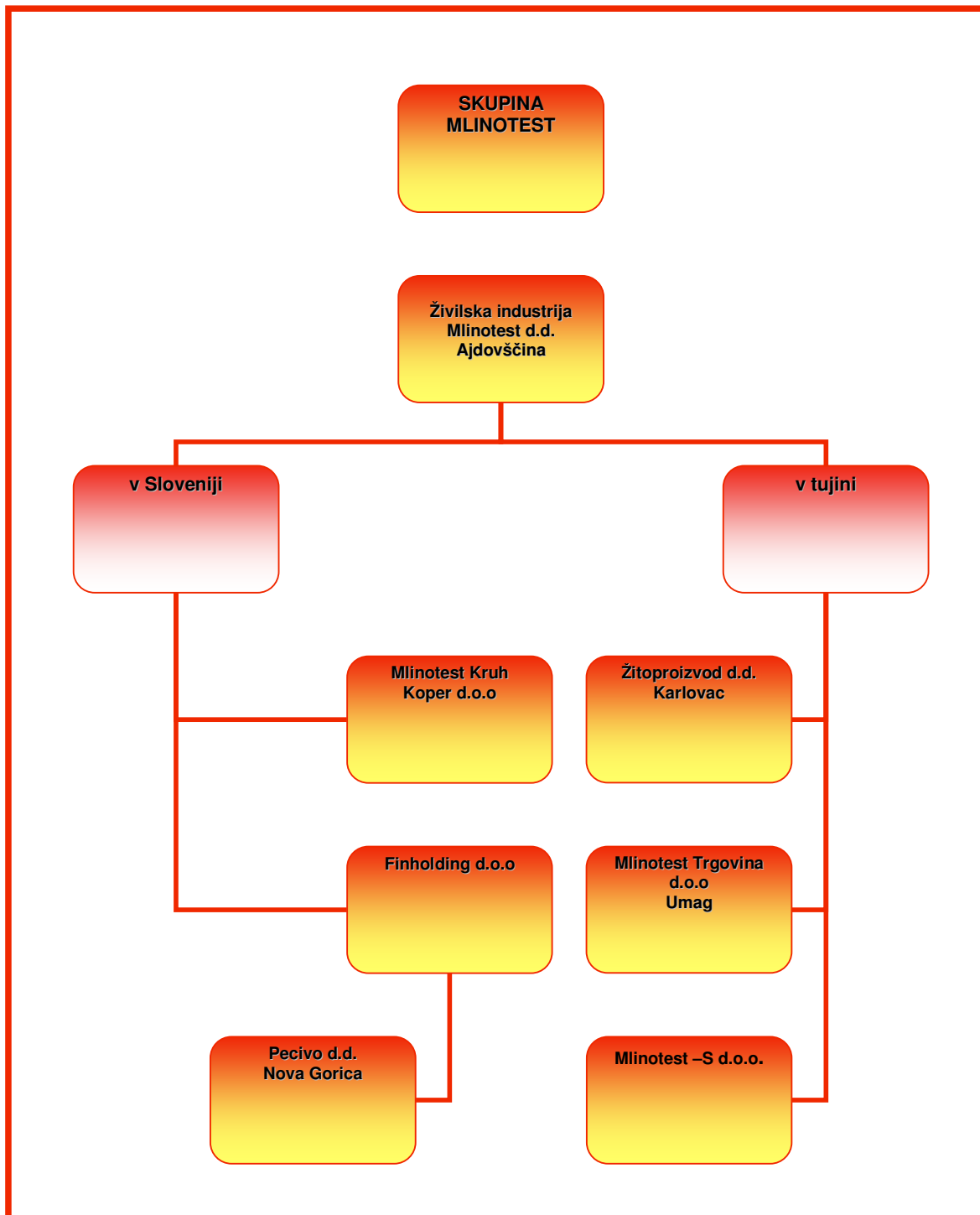
## Finančni poudarki Skupine Mlinotest

v EUR	2013			
	Skupaj sredstva	Kapital	Prihodki od prodaje	Dobiček
Mlinotest d.d.	55.550.080	31.254.404	46.633.160	802.441
Mlinotest Kruh Koper d.o.o.	4.784.373	2.627.788	6.290.214	400.215
Mlinotest Trgovina d.o.o. Umag	1.707.772	1.528.369	1.324.650	34.766
Žitoproizvod d.d. Karlovac	8.900.628	6.715.502	5.991.841	-182.865
Mlinotest - S d.o.o.	356.727	-4.361	202.937	-72.220
Skupina Finholding*	7.251.185	2.452.287	1.798.282	115.429

\* Skupino Finholding sestavljajo sledeče družbe: Finholding d.o.o., Pecivo d.d. Nova Gorica z odvisno družbo Fino d.d..

## ORGANIZACIJSKA STRUKTURA SKUPINE MLINOTEST

Stanje na dan 31.12.2013



## MATIČNA DRUŽBA

### MLINOTEST d.d. Ajdovščina

#### Uprava

David Nabergoj – predsednik  
Matija Majcenovič – član uprave

Poslovanje družbe Mlinotest d.d. je predstavljeno v **Letnem poročilu družbe Mlinotest d.d. za leto 2013**, ki je na vpogled na sedežu družbe v Ajdovščini.

Poslovanja podrejenih družb so predstavljena v :

- Letnem poročilu družbe Mlinotest Kruh Koper d.o.o. za leto 2013, ki je na vpogled na sedežu družbe Mlinotest d.d., Tovarniška 14, Ajdovščina;
- Letnem poročilu družbe Žitoproizvod d.d. za leto 2013, ki je na vpogled na sedežu družbe Žitoproizvod d.d., Banija 69, Karlovac;
- Letnem poročilu družbe Finholding d.o.o. za leto 2013, ki je na vpogled na sedežu matične družbe Mlinotest d.d., Tovarniška 14, Ajdovščina.

## PODREJENE DRUŽBE

### MLINOTEST KRUH KOPER d.o.o. Koper

Ulica 15.maja 12, 6000 Koper  
Franko Perič - direktor

Mlinotest Kruh Koper d.o.o. je v letu 2013 ustvaril dobiček v višini 400.215 EUR, kar je za 52 odstotkov več glede na predhodno leto.

V tem obdobju so bili doseženi čisti prihodki iz prodaje v višini 6.290.214 EUR, kar je za 6 odstotkov manj v primerjavi s predhodnim letom.

Ustvarjeni dobiček v letu 2013 predstavlja 17,2 odstotni donos na lastniški kapital.

Skupni znesek kapitala na dan 31.12.2013 znaša 2.627.788 EUR. Viri financiranja so sestavljeni iz 54,9 odstotkov kapitala, iz 3,6 odstotkov dolgoročnih finančnih obveznosti, iz 16,3 odstotkov kratkoročnih poslovnih obveznosti, iz 14,8 odstotkov kratkoročnih finančnih obveznosti ter iz 10,4 odstotkov rezervacij.

Za posodobitev zgradb in opreme ter investicijsko vzdrževanje je družba v letu 2013 namenila 70.432 EUR.

V družbi Mlinotest Kruh Koper d.o.o. je bilo v letu 2013 povprečno 92 zaposlenih, na dan 31.12.2013 pa 87 zaposlenih.

### **MLINOTEST TRGOVINA d.o.o. Umag**

Joakima Rakovca 2, Umag, Hrvaška  
Jasmina Kolarić Koprivanac – direktor

Družba Mlinotest Trgovina d.o.o Umag je v letu 2013 poslovala z dobičkom v višini 34.766 EUR, kar je v primerjavi s predhodnim letom za 16 odstotkov manj. Doseženi čisti prihodki iz prodaje v višini 1.324.650 EUR so za 3 odstotke nižji v primerjavi s predhodnim letom.

Ustvarjeni dobiček v letu 2013 predstavlja 2,3 odstotni donos na lastniški kapital.

Skupni znesek kapitala na dan 31.12.2013 znaša 1.528.369 EUR. Viri financiranja so sestavljeni iz 89,5 odstotkov kapitala, 2,1 odstotkov kratkoročnih finančnih obveznosti, 1,7 odstotka rezervacij in 6,7 odstotkov kratkoročnih poslovnih obveznosti.

Za posodobitev opreme in investicijsko vzdrževanje je družba v letu 2013 namenila 3.807 EUR.

V družbi Mlinotest Trgovina Umag d.o.o. je bilo v letu 2013 povprečno 33 zaposlenih, na dan 31.12.2013 pa 22 zaposlenih.

### **ŽITOPROIZVOD d.d. Karlovac**

Banija 69, Karlovac, Hrvaška  
Jure Sablić – predsednik uprave  
Sanja Mejašić – članica uprave

Družba Žitoproizvod d.d. je v letu 2013 poslovala z izgubo v višini 182.865 EUR, ki je za 496.653 EUR manjša v primerjavi z letom 2012. Doseženi so bili čisti prihodki iz prodaje v višini 6.057.361 EUR, ki so v primerjavi s predhodnim letom nižji za 9 odstotkov.

Ustvarjeni rezultat v letu 2013 predstavlja -2,7 odstotni donos na lastniški kapital.

Skupni znesek kapitala na dan 31.12.2013 znaša 6.715.502 EUR. Viri financiranja so sestavljeni iz 75,4 odstotkov kapitala, 7,5 odstotka dolgoročnih finančnih obveznosti, 1,4 odstotkov rezervacij, 7,9 odstotkov kratkoročnih poslovnih obveznosti in 7,8 odstotka kratkoročnih finančnih obveznosti.

Skupni obseg investicij v osnovna sredstva v letu 2013 je znašal 248.384 EUR.

V družbi Žitoproizvod d.d. je bilo v letu 2013 povprečno 128 zaposlenih, na dan 31.12.2013 pa 125 zaposlenih.

### **FINHOLDING d.o.o.**

Štefanova ulica 1, Ljubljana  
Matija Majcenovič – direktor

Finholding d.o.o. je večinski lastnik družbe Pecivo d.d. iz Nove Gorice, le-ta pa družbe Fino d.d.. Te družbe sestavljajo Skupino Finholding, ki je konsolidirana v Skupino Mlinotest.

Skupina Finholding je v letu 2013 poslovala z dobičkom v višini 115.429 EUR, v letu 2012 pa je Skupina izkazala izgubo v višini 1.768 EUR. V letu 2013 so bili doseženi čisti prihodki iz prodaje v višini 1.798.282 EUR, ki so na ravni predhodnega leta.

Skupni znesek kapitala na dan 31.12.2013 znaša 2.452.287 EUR. Viri financiranja so sestavljeni iz 33,8 odstotkov kapitala, 1,7 odstotkov rezervacij, 60,5 odstotkov kratkoročnih finančnih obveznosti in 4 odstotkov kratkoročnih poslovnih obveznosti.

Skupni obseg investicij v osnovna sredstva v letu 2013 je znašal 26.591 EUR.

Družba Fino d.d. nima zaposlenih, v družbi Pecivo d.d. je bilo v letu 2013 v povprečju zaposlenih 36 delavcev, v družbi Finholding d.o.o. pa 2 zaposlena.

### **MLINOTEST - S d.o.o.**

Kraljevačka - istočna radna zona BB, Ruma, Srbija  
Marica Pazarski - direktorica

Družba Mlinotest-S d.o.o. je v letu 2013 poslovala z izgubo v višini 72.220 EUR, ki je za 28.616 EUR manjša v primerjavi z letom 2012. Doseženi so bili čisti prihodki iz prodaje v višini 202.937 EUR, ki so v primerjavi s predhodnim letom višji za 41 odstotkov.

Skupni znesek kapitala na dan 31.12.2013 znaša -4.361 EUR.

Družba v letu 2013 ni imela investicij v osnovna sredstva.

V družbi Mlinotest-S d.o.o. so bili na dan 31.12.2013 zaposleni 4 delavci.



## **POSLOVNO POROČILO**

## POSLANSTVO IN STRATEGIJA MLINOTESTA

Osnovno poslanstvo Mlinotesta je zadovoljevanje zahtev, potreb, želja in pričakovanj kupcev s kakovostno in zdravo hrano v skladu z domačimi in mednarodnimi standardi ter ohranjanje stabilnega gospodarjenja na nivoju delniške družbe in vseh njenih podrejenih družb.

Razvojna strategija Mlinotesta, ki omogoča izpolnitev poslanstva, je predstavljena v strateškem in poslovnem načrtu. Usmerjena je na vsa področja, pomembna za kakovostno obvladovanje družbe.

Vodstvo družbe se še posebno zaveda pomembnosti celovitega obvladovanja kakovosti kot pglavitnega dejavnika za zagotavljanje konkurenčnih prednosti v domačem in tujem okolju. Zato je ena izmed prednostnih nalog vzpostavitev in vzdrževanje trajne in visoke zavezanosti kakovosti vseh zaposlenih.

## AKTIVNOSTI NA PODROČJU RAZVOJA

Večjih investicij v novo opremo nismo načrtovali, nekaj manjših aktivnosti smo izvedli v sklopu investicijskega vzdrževanja stavb in opreme. Montirana je bila sonda za vzorčenje žit pred iztovarjanjem. V objektu pekarnice v Škofji loki smo izvedli rekonstrukcijo prehoda med rampami za natovarjanje vozil in prostorom ekspedita. Investicijska dela v objektih mlina, testeninke in Velike pekarnice v Ajdovščini, so bila povezana z zagotavljanjem ustreznosti infrastrukture po standardu IFS. V Veliki pekarni smo postavili novo regalno skladišče za izdelke zamrznjenega programa in premestili pralnico košar v novozgrajeni prizidek. Za posodobitev proizvodnje zamrznjenih peciv je v postopku dobave pakirni stroj.

Proizvodne programe pekarskih in slašičarskih izdelkov smo osvežili z več novimi izdelki: s skupino rustikalnih hlebcev in štruc, polpečenega programa peciv, žepkov, krofov, namenjenih tujim tržiščem ter pakiranih tort s podaljšanim rokom trajnosti. Pričeli smo s trženjem pakiranega hlajenega testa, namenjenega domači pripravi izdelkov iz vlečenega testa. Na področju novih mlevskih izdelkov je bila skupina pakiranih mok dopolnjena z dvema izdelkoma. Iz proizvodnih programov mlevskih izdelkov, testenin in izdelkov iz krompirjevega testa je bilo razvitih več artiklov za trgovske blagovne znamke.

V družbi Mlinotest-S d.o.o. v Rumi smo pričeli s proizvodnjo skupine cmokov iz krompirjevega testa.

## AKTIVNOSTI NA PODROČJU TRŽENJA

Leta 2013 so naši sveži cmoki Divita dobili naziv IZBRAN PRODUKT LETA. Naziv izbran produkt leta dobijo izdelki, ki so s strani potrošnikov ocenjeni kot inovativni in potrošniku prijazni za uporabo. To Divita cmoki zagotovo so, saj jih odlikuje več polnila, manj testa, pripravljene so v treh minutah, asortiman pa je širok in atraktiven.

V ta namen smo pripravili vrsto tržnih aktivnosti, s pomočjo katerih smo potrošnikom sporočali o prejetem priznanju in prednostih proizvoda. Organizirali smo nagradno igro, degustacije in oglaševanje. Oglaševali smo preko socialnih omrežij, radija in tiskanih medijev. Veliko aktivnosti je bilo na prodajnih mestih, predvsem na izpostavitvah v hladilnikih ter izvajanju promocij. Aktivnosti so potekale celo leto.

Spomladanska akcija



*Izbereni najboljši!*

**SUPER DARILO  
OB NAKUPU  
CMOKOV DIVITA!  
OB NAKUPU KATERIHOLI  
PETIH CMOKOV DIVITA  
VAM PODARIMO ČUDOVIT  
PREDPASNIK!**

Več na FB profilu: [www.facebook.com/mlinotest](http://www.facebook.com/mlinotest)  
In na internetni stran: [www.mlinotest.si](http://www.mlinotest.si)

Jesenska akcija



*Izbran produkt leta 2013!*

**SUPER DARILO  
OB NAKUPU  
CMOKOV DIVITA!  
OB NAKUPU 4 (ŠTEB)  
KATERIHOLI  
CMOKOV DIVITA  
VAM PODARIMO  
ŠPORTNO  
MAJICO!**

Več na FB profilu: [www.facebook.com/mlinotest](http://www.facebook.com/mlinotest)  
In na internetni stran: [www.mlinotest.si](http://www.mlinotest.si)

Jeseni, ko je Slovenija gostila Evropsko prvenstvo v košarki EUROBASKET 2013, je Mlinotest sodeloval kot sponzor dobavitelj. Mlinotest je bil ekskluzivni dobavitelj za kruh, pekovsko pecivo, slaščice in testenine. Naša testenina DIVITA SPORT je dobila naziv uradnega licenčnega izdelka EUROBASKET 2013. Izdelke smo opremili z nalepko in jih vidno izpostavljali na prodajnih mestih. Oglaševali smo na led panojih na pripravljanih tekmah, tiskanih oglasih, radiju in spletu. V tem času je bila izpeljana tudi akcija zvestobe za nagrajevanje nakupov ter sodelovanje s podjetjem Kolektiva s prodajo kuponov za nakup Divita SPORT testenin preko spleta.

Letak za nagradno igro, ki je potekala med evropskim košarkarskim prvenstvom:



**TESTENINE ZA ZMAGOVALCE**

**Pošlji račun, posrtni darilo!**

[www.mlinotest.si](http://www.mlinotest.si)

**Divita SPORT**

PROGRAM FOR ATHLETES

V letu 2013 smo na slovenski trg lansirali dve novi moki v kilogramskem pakiranju, in sicer moko tip 850 ter namensko moko za potico. Obe sta pakirani v kilogramski vrečki, primerni za gospodinjstva. Njun design nadaljuje linijo mok, vendar ju zaradi barvite podlage vidno loči od ostalih. Na embalaži so tudi priporočila za pripravo kruha oz. potice, kar potrošnikom nudi dodatno priporočilo za uporabo.



V lastni maloprodajni mreži smo pripravili plakate, letake, kupone in oglase za izvedbo rednih akcij pospeševanja prodaje Najslajša cena. V predvelikonočnem času smo prvič naredili Oglasnik, v katerem smo objavili akcijske izdelke lastne proizvodnje in ostalih dobaviteljev. Izvedli smo tudi posebne akcije v obliki nagrajevanja nakupov ter akcije, ki so bile osredotočene na posamezne praznike in na promocijo novih izdelkov. Naredili smo tudi številne kupone, s katerimi so lahko naši kupci kupili več izdelkov po ugodnejši ceni.

### Odprtje novih trgovin

V letu 2013 smo v lastni maloprodajni mreži odprli 3 nove trgovine, in sicer v Baču, Gozd Martuljku in Kamni Gorici. V sklopu obstoječih trgovin smo v sodelovanju s Pošto Slovenije dodali poštno pulte in tako v trgovinah dodali ponudbo poštnih in bančnih storitev.

### Nagrade in priznanja

Naši kruhi Hrust, Divita športne testenine ter tortelini s tankim testom, pripravljene v dveh minutah, so prejeli zlata odličja Gospodarske zbornice.

## ODGOVORNOST DO OKOLJA

V vseh družbah Skupine Mlinotest ocenjujemo, da s svojim delovanjem zmerno vplivamo na okolje. Vse družbe v Skupini Mlinotest okoljske predpise spoštujejo.

Kot doslej bomo tudi v prihodnje zasledovali naslednje cilje:

- dosledno izpolnjevanje okoljske zakonodaje,
- uporaba atestirane opreme pri delu,
- spremljanje in zmanjševanje porabe energije in vode,
- zmanjševanje količine odpadkov,
- ločeno zbiranje odpadkov,
- zvočna izolativnost v skladu z gradbenim projektom,
- upoštevanje prometnega režima v okviru kompleksa Mlinotest.

## UPRAVLJANJE S TVEGANJI

### Kreditno tveganje

Kreditno tveganje je tveganje, da bo družba ali Skupina utrpela finančno izgubo, če njena stranka ne bo poravnala pogodbene obveznosti. Osredotočili smo se predvsem na obvladovanje kreditnega tveganja s sprotnim nadziranjem slabih plačnikov. Skupina Mlinotest obvladuje izpostavljenost kreditnemu tveganju z različnimi aktivnostmi, kot so sprotno spremljanje odprtih terjatev in z aktivnimi procesi izterjave terjatev, omejevanjem izpostavljenosti posameznim kupcem, nadziranjem poslovanja in finančnega stanja novih in obstoječih kupcev.

### Likvidnostno tveganje

Tveganje plačilne sposobnosti izhaja iz možnosti, da družba v določenem trenutku ne bo imela zadosti likvidnih sredstev za poravnavanje svojih tekočih obveznosti. To tveganje družba Mlinotest in Skupina Mlinotest obvladujeta na način, da ne prihaja do neuskladenosti denarnih pritokov in odtokov, z zagotavljanjem ustrezne razpršenosti zunanjih virov financiranja in dospelosti obveznosti, s pomočjo kreditne linije pri bankah, ki omogočajo koriščenje posojila glede na trenutne potrebe in z optimizacijo nabavnih naročil in plačilnih rokov dobaviteljem.

### Valutno tveganje

Valutno tveganje je tveganje, da bo vrednost premoženja nihala zaradi spremembe deviznih tečajev. Ocenjujemo, da je največja izpostavljenost družbe Mlinotest in Skupine Mlinotest valutnemu tveganju odvisna od gospodarskih in finančnih gibanj na Hrvaškem ter v Srbiji, zato je še posebna pozornost pri obvladovanju tveganj posvečena poslovanju družb na Hrvaškem in v Srbiji.

### Obrestno tveganje

Obrestno tveganje izvira iz finančnih obveznosti. Ob koncu leta 2013 ima družba Mlinotest najeta štiri dolgoročna posojila, vezana na 6-mesečni EURIBOR ter tri dolgoročna posojila, vezana na 3-mesečni EURIBOR. Obrestna mera dveh kratkoročnih posojil je vezana na EURIBOR (3-mesečni oziroma 6-mesečni), štiri posojila pa so najeta s fiksno obrestno mero. Odvisna družba Mlinotest Kruh Koper ima najeto dolgoročno posojilo, vezano na 3-mesečni

EURIBOR, družba Žitoproizvod d.d. pa ima najeta tri posojila, vezana na EURIBOR (1-mesečni, 3-mesečni oziroma 12-mesečni) ter eno posojilo s fiksno obrestno mero. Posojila s fiksno obrestno mero predstavljajo 19 odstotkov vseh najetih posojil Skupine. Skupina nima instrumentov za zaščito pred nihanji EURIBOR-ja.

#### Inflacijsko tveganje

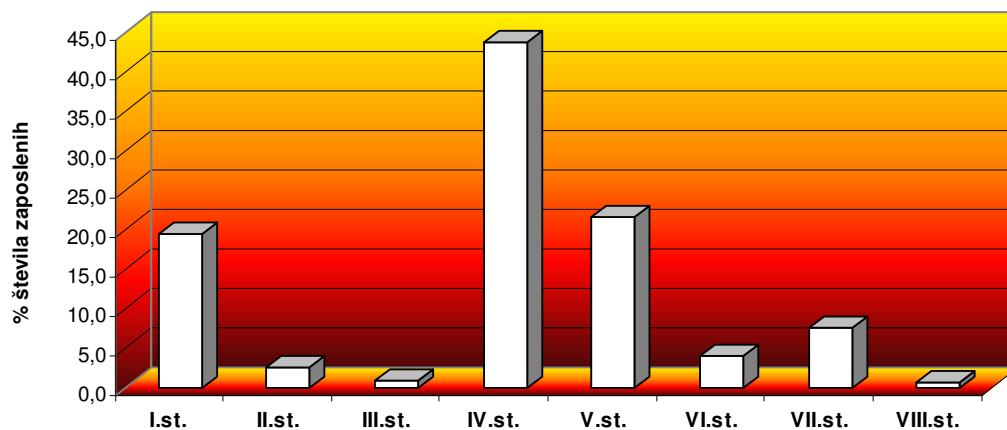
Nanaša se predvsem na nevarnost zvišanja nabavnih cen materialov in storitev, ki jih Skupina Mlinotest zaradi razmer na trgu s povečanjem prodajnih cen ne bi mogla prenesti na svoje kupce. Skupina Mlinotest skuša pri tem izkoristiti svojo velikost in uveljaviti večjo pogajalsko moč pri nabavnih pogojih.

## ZAPOSLENI

V Skupini Mlinotest je bilo v letu 2013 povprečno 770 zaposlenih, na dan 31.12.2013 pa 733 zaposlenih. Število zaposlenih konec leta 2013 je v primerjavi s predhodnim letom za 8 % manjše.

#### Povprečno število zaposlenih v letu 2013 po izobrazbeni strukturi

Stopnja izobrazbe	I	II	III	IV	V	VI	VII	VIII	SKUPAJ
Število	150	19	7	336	166	31	57	4	770
v %	19,5	2,5	0,9	43,6	21,6	4,0	7,4	0,5	100,0

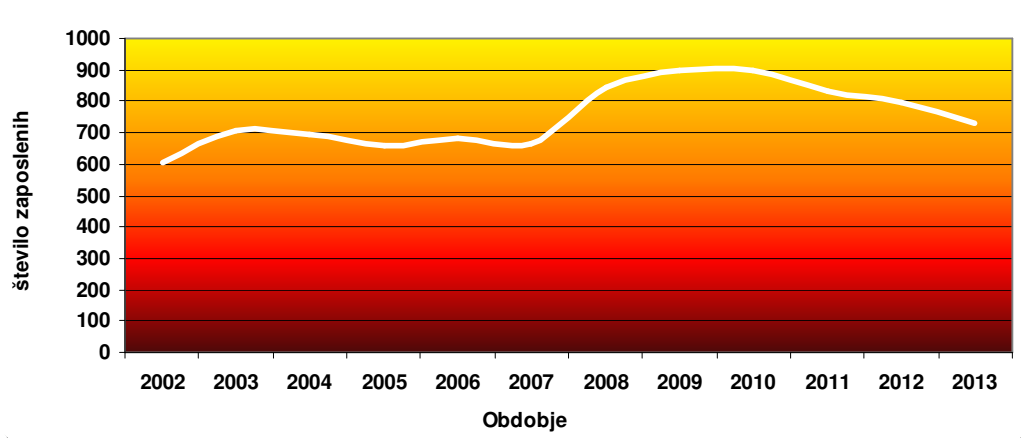


Povprečno število zaposlenih po izobrazbi v letu 2013 po posameznih družbah, ki so vključene v Skupino Mlinotest

Družba	I	II	III	IV	V	VI	VII	VIII	SKUPAJ
Mlinotest d.d.	98	7	3	191	113	22	38	4	476
Mlinotest Kruh Koper d.o.o.	18	6	3	51	9	2	3	0	92
Pecivo d.d.	4	0	1	23	4	1	1	0	34
Mlinotest Trgovina Umag d.o.o.	5	3	0	12	8	3	2	0	33
Žitoproizvod d.d.	25	3	0	56	31	3	10	0	128
Mlinotest - S	0	0	0	3	1	0	1	0	5
Finholding d.o.o.	0	0	0	0	0	0	2	0	2
<b>SKUPAJ</b>	<b>150</b>	<b>19</b>	<b>7</b>	<b>336</b>	<b>166</b>	<b>31</b>	<b>57</b>	<b>4</b>	<b>770</b>

Gibanje števila zaposlenih Skupine Mlinotest po letih na dan 31.12.

Leto	2002	2003	2004	2005	2006	2007	2008	2009	2010	2011	2012	2013
Število	604	708	692	661	685	664	843	900	896	834	795	733



## PRODAJA IN TRŽENJE

Prihodki iz medsebojnih razmerij Skupine Mlinotest v EUR

v EUR	Leto 2013	Leto 2012	Indeks I.13/I.12
1. Nekonsolidirani čisti prihodki od prodaje	62.306.604	63.062.493	99
2. Konsolidirani čisti prihodki od prodaje	58.111.956	59.186.364	98
3. Čisti prihodki iz medsebojnih razmerij (1 – 2)	4.194.648	3.876.130	108

Skupni prihodki Skupine Mlinotest so v obdobju od 1. januarja do 31. decembra 2013 dosegli 62.306.604 EUR, medsebojna prodaja povezanim družbam je na nivoju 6,7 odstotkov (6,2 odstotkov v letu 2012) nekonsolidiranih čistih prihodkov od prodaje. Konsolidirani prihodki Skupine Mlinotest v letu 2013 so za 8 odstotkov višji kot v letu 2012.

## POMEMBNI POSLOVNI DOGODKI, KI SO NASTOPILI PO KONCU POSLOVNEGA LETA 2013

V letu 2014 se po datumu izkaza finančnega položaja niso pojavili dogodki, ki bi zahtevali dodatna razkritja.

## IZJAVA O UPRAVLJANJU DRUŽBE

Upravljanje obvadujoče družbe Mlinotest d.d. temelji na zakonskih določilih, statutu družbe, ki predstavlja temeljni akt organizacije in poslovanja, ter določilih Kodeksa upravljanja javnih delniških družb.

Vpeljan je dvotirni sistem upravljanja: družbo vodi uprava, njeno delovanje pa nadzoruje nadzorni svet.

Organi družbe so: skupščina delničarjev, nadzorni svet in uprava.

### Skupščina delničarjev

Skupščina delničarjev je organ družbe, v katerem delničarji uresničujejo svoje pravice v zadevah družbe. Skupščina se skliče kadar je to v korist družbe ali kadar je to potrebno v skladu z zakonom in statutom, sklic pa je najmanj trideset dni pred zasedanjem skupščine objavljen na spletnih straneh AJPES, na spletni strani družbe, na spletnih straneh Ljubljanske borze, d.d. SEOnet, in na druge načine, če to zahtevajo predpisi. Skupščina družbe z vsebino, ki jo zahtevajo predpisi, se lahko skliče tudi s priporočenim pismom vsem delničarjem.

V sklicu skupščine so poleg časovnih in krajevnih navedb opredeljeni tudi pogoji, od katerih sta odvisna udeležba na skupščini in uresničevanje glasovalne pravice ter dnevni red s



predlogi sklepov. Sklic skupščine, dnevni red, predlogi za sprejemanje sklepov z utemeljitvijo ter sklepi skupščine so objavljeni tudi na uradni spletni strani družbe [www.mlinotest.si](http://www.mlinotest.si).

Glasovalno pravico lahko na skupščini uresničuje delničar ali pooblaščenec na podlagi pisnega pooblastila. Skupščina veljavno odloča, če je na seji prisotnih več kot 15 % glasov (prvi sklic). V kolikor v prvem sklicu ni zagotovljena sklepčnost, se po vnaprej določenem časovnem presledku opravi skupščina z istim dnevnim redom, na kateri se veljavno odloča ne glede na višino zastopanega osnovnega kapitala, na kar je potrebno v vabilu posebej opozoriti (drugi sklic). Delničarji se lahko udeležijo skupščine in uresničujejo glasovalno pravico na skupščini s pogojem, da najkasneje konec četrtega dne pred dnevom skupščine prijavijo svojo udeležbo na sedežu uprave družbe.

Omejitve glasovalnih pravic na določen delež ali določeno število glasov ne obstajajo.

### **Nadzorni svet**

Nadzorni svet izvaja svoje naloge v skladu z zakonom, statutom in Poslovníkom o delu nadzornega sveta. Temeljna funkcija nadzornega sveta je nadzor nad vodenjem poslov družbe. Ustaljena praksa nadzornega sveta je zasedanje na rednih sejah.

Dva člana, ki zastopata interese delničarjev, izvoli skupščina z navadno večino glasov navzočih delničarjev, en član pa je predstavnik delavcev družbe, ki ga v skladu z Zakonom o sodelovanju delavcev pri upravljanju izvoli svet delavcev. Vsi člani nadzornega sveta družbe imajo enake pravice in dolžnosti, če ni statutom družbe določeno drugače.

Člani nadzornega sveta so izvoljeni za dobo šestih let. Vsi člani so lahko po preteku mandata ponovno izvoljeni. Nadzorni svet izmed svojih članov izvoli predsednika in namestnika. Predsednik je vedno predstavnik delničarjev.

Člani nadzornega sveta so, na predlog uprave, upravičeni do nagrade za njihovo delo, ter sejnine, katerih višino določi skupščina. Poleg tega pripada članom tudi povračilo potnih in drugih razumnih stroškov za prihod in udeležbo na seji. V letu 2013 so člani nadzornega sveta prejeli prejemke – sejnine na podlagi sklepa skupščine z dne 18. junij 2009. Nadzorni svet so na dan 31.12.2013 sestavljali trije člani.

### **Uprava**

Družbo Mlinotest d.d. vodi uprava. Upravo družbe sestavljajo do trije člani, in sicer je eden izmed njih predsednik, do dva pa člana. Upravo imenuje in razrešuje nadzorni svet. Mandat članov uprave traja šest let z možnostjo ponovnega imenovanja. Nadzorni svet lahko predčasno odpokliče člana uprave. Vsak član uprave zastopa delniško družbo samostojno in brez omejitev.

### **Revizijska komisija**

Revizijska komisija s svojim delovanjem v družbi zagotavlja kvalitetnejše izvajanje nadzorne funkcije v okviru družbe.

Naloge revizijske komisije so spremljanje postopka računovodskega poročanja, spremljanje učinkovitosti notranjih kontrol v družbi in sistemov za obvladovanje tveganja, spremljanje obvezne revizije letnih in konsolidiranih računovodskih izkazov, pregledovanje in spremljanje

neodvisnosti revizorja za letno poročilo družbe, zlasti zagotavljanja dodatnih nerevizijskih storitev, predlaganje nadzornemu svetu imenovanje kandidata za revizorja letnega poročila družbe, nadzorovanje neoporečnosti finančnih informacij, ki jih daje družba, ocenjevanje sestavljanja letnega poročila, vključno z oblikovanjem predloga za nadzorni svet, sodelovanje pri določitvi pomembnejših področij revidiranja, sodelovanje pri pripravi pogodbe med revizorjem in družbo, opravljanje drugih nalog, določenih s statutom ali sklepom nadzornega sveta in sodelovanje z revizorjem pri opravljanju revizije letnega poročila družbe.

Revizijsko komisijo v družbi Mlinotest d.d. sestavljajo trije člani: Nataša Kranjc (članica nadzornega sveta), Borut Kuharič (predsednik nadzornega sveta) in Tjaša Prinčič (neodvisna strokovnjakinja, usposobljena za računovodstvo in revizijo).

Revizijska komisija opravlja področje dela v skladu z določili Zakona o gospodarskih družbah.

### Pooblastila članov posloводства

Delničarji so na 19. skupščini dne 22. junija 2010 ter na 21. skupščini dne 28. decembra 2011 pooblastili upravo, da lahko v soglasju z nadzornim svetom v obdobju petih let poveča osnovni kapital družbe.

### Obveščanje delničarjev in poročanje

Strategija komuniciranja z delničarji temelji na zagotavljanju transparentnosti poslovanja, ki ga v družbi Mlinotest d.d. uresničujemo z rednim in pravočasnim objavljanjem informacij o položaju družbe ter pomembnejših spremembah v poslovanju družbe.

Pomemben del obveščanja finančne javnosti predstavljajo objave na spletnih straneh Ljubljanske borze, v sklopu sistema elektronskega obveščanja SEOnet.

Strategijo komuniciranja z lastniki in finančnimi javnostmi dopolnjujejo tudi objave na spletnih straneh družbe ter Letno poročilo.

Okvirni finančni koledar pomembnejših objav in dogodkov objavimo v sistemu elektronskega obveščanja SEOnet .

### Pomembno neposredno in posredno imetništvo vrednostnih papirjev družbe

<b>imetnik</b>	<b>% lastništva 31.12.2013</b>	<b>% lastništva 31.12.2012</b>
VIPA HOLDING D.D. - v likvidaciji	48,01	48,01
GO! d.o.o.	29,26	29,26
FIN VITA d.o.o.	18,86	17,32

Družba Vipa Holding d.d. – v likvidaciji ima v lasti 1.655.354 navadnih (rednih) delnic, kar predstavlja 48,01 odstotka vseh izdanih delnic.

Družba GO! d.o.o. ima v lasti 1.008.723 navadnih (rednih) delnic, kar predstavlja 29,26 odstotka vseh izdanih delnic.

Družba FIN VITA d.o.o. ima v lasti 650.148 navadnih (rednih) delnic, kar predstavlja 18,86 odstotka vseh izdanih delnic.

Navadne delnice so delnice, ki dajejo njihovim imetnikom:

- pravico do udeležbe pri upravljanju družbe,
- pravico do dela dobička (dividenda) in
- pravico do ustreznega dela preostalega premoženja po likvidaciji ali stečaju družbe.

### Kodeks upravljanja javnih delniških družb

Uprava delniške družbe Mlinotest Živilska industrija d.d. v nadaljevanju podaja izjavo o spoštovanju Kodeksa upravljanja javnih delniških družb (v nadaljevanju Kodeks), ki je javno dostopen na spletnem mestu Ljubljanske borze, d.d..

Izjava se nanaša na obdobje od 1. januarja 2013 do 31. decembra 2013.

Družba je spoštovala priporočila Kodeksa upravljanja javnih delniških družb z dne 8.12.2009 z naslednjimi odstopanji oziroma posebnostmi:

Družba Mlinotest d.d. **določbe tč. 2** Kodeksa vsebinsko sicer izvaja, vendar za enkrat še nima oblikovanega dokumenta s priporočeno vsebino in ga posledično tudi ne razkriva na svojih spletnih straneh.

Družba Mlinotest d.d. nima oblikovane posebne izjave iz **določbe tč. 8** Kodeksa. Posledično se tudi ne izvaja **določba tč. 17.2** Kodeksa.

**Družba določbe tč. 8.10 in 16.1** ne izvaja dosledno.

**Določbo tč. 8.12** družba v pretežnem delu izvaja, saj so v poročilu skupščini navedene vsaj zakonsko predpisane vsebine.

**Določba tč. 9** Kodeksa glede letnega ovrednotenja dela nadzornega sveta zaenkrat še ni upoštevana.

**Določba tč. 13.1** Kodeksa glede oblikovanja kadrovske komisije in komisije za imenovanja ni bila upoštevana.

**Določbe tč. 18.3** družba ne upošteva.

**Določbe tč. 20** Kodeksa družba Mlinotest d.d. vsebinsko sicer izvaja, nima pa oblikovanih priporočenih dokumentov s tega področja.

**Določba tč. 21.2** Kodeksa glede objave kontaktne osebe za odnose z vlagatelji na spletni strani ni upoštevana.

**Določba tč. 21.3** Kodeksa ni upoštevana, saj družba zagotavlja javne objave izključno v slovenskem jeziku.

**Določba tč. 22.5** Kodeksa zaenkrat še ni upoštevana.

Družba Mlinotest d.d. razkriva zakonsko predpisane vsebine iz **določbe tč. 22.7** Kodeksa, preostalih vsebin pa ne razkriva.

Družba Mlinotest d.d. bo priporočilom kodeksa sledila tudi v prihodnje.

### **Pravila družbe o spremembah statuta**

Za spremembo statuta je potreben sklep skupščine. O spremembah statuta odloča skupščina s  $\frac{3}{4}$  večino. V primerih, ko gre za uskladitev statuta z uveljavljenimi predpisi ali za uskladitev z veljavno sprejetimi sklepi skupščine, lahko o takšnih spremembah statuta odloča tudi nadzorni svet.

### **Notranja kontrola**

Naloge notranje kontrole opravlja za celotno Skupino Mlinotest plansko-analitska služba. Služba preverja učinkovitost poslovanja ter izdaja priporočila za učinkovitejše ravnanje.

## IZJAVA POSLOVODSTVA


Uprava družbe je odgovorna za pripravo letnega poročila družbe in Skupine Mlinotest ter računovodskih izkazov na način, ki vsej zainteresirani javnosti daje resnično in pošteno sliko premoženjskega stanja in izidov poslovanja družbe Mlinotest d.d. in njenih odvisnih družb v letu 2013.

Uprava izjavlja:


- da so računovodski izkazi pripravljeni ob predpostavki, da bodo družba Mlinotest in njene odvisne družbe nadaljevale poslovanje tudi v prihodnosti,
- da dosledno uporablja izbrane računovodske politike in razkriva morebitne spremembe v računovodskih politikah,
- da so računovodske ocene pripravljene pošteno in preiščeno ter v skladu z načeli previdnosti in dobrega gospodarjenja,
- da podajajo računovodski izkazi resnično in pošteno sliko premoženjskega stanja Skupine Mlinotest,
- da so računovodski izkazi s pojasnili za Skupino Mlinotest pripravljeni v skladu z MSRP.

Uprava je odgovorna za izvajanje ukrepov, s katerimi zagotavlja ohranjanje vrednosti premoženja družbe in Skupine Mlinotest ter za preprečevanje in odkrivanje prevar in drugih nepravilnosti.

David Nabergoj  
Predsednik uprave

A handwritten signature in blue ink, consisting of several overlapping loops and a long horizontal stroke.

Matija Majcenovič  
član uprave

A handwritten signature in blue ink, starting with a vertical line, followed by a horizontal line and a small arrow-like stroke at the end.

Ajdovščina, marec 2014

## KAZALNIKI POSLOVANJA SKUPINE MLINOTEST

**Kazalnik stopnja lastniškosti financiranja** je razmerje med kapitalom in obveznostmi do virov sredstev.

**Kazalnik stopnja dolgoročnosti financiranja** je razmerje med dolgoročnimi viri financiranja (vsota kapitala in dolgoročnih dolgov skupaj z dolgoročnimi rezervacijami) in obveznostmi do virov sredstev.

**Kazalnik stopnja osnovnosti investiranja** prikazuje delež osnovnih sredstev po neodpisani vrednosti v vseh sredstvih.

**Kazalnik stopnja dolgoročnosti investiranja** prikazuje delež osnovnih sredstev po neodpisani vrednosti, dolgoročnih finančnih naložb in dolgoročnih poslovnih terjatev v vseh sredstvih.

**Kazalnik koeficient kapitalske pokritosti osnovnih sredstev** je razmerje med kapitalom in osnovnimi sredstvi po neodpisani vrednosti.

**Kazalnik koeficient neposredne pokritosti kratkoročnih obveznosti** je razmerje med števcem, ki ga predstavljajo likvidna sredstva (kratkoročne finančne naložbe + dobroimetje pri bankah, čeki, gotovina) in imenovalcem, ki ga predstavljajo kratkoročne obveznosti.

**Kazalnik koeficient pospešene pokritosti kratkoročnih obveznosti** je razmerje med števcem, ki ga predstavljajo likvidna sredstva (kratkoročne finančne naložbe + dobroimetje pri bankah, čeki, gotovina) in kratkoročne terjatve in imenovalcem, ki ga predstavljajo kratkoročne obveznosti.

**Kazalnik koeficient kratkoročne pokritosti kratkoročnih obveznosti** je razmerje med števcem, ki ga predstavljajo kratkoročna sredstva in imenovalcem, ki ga predstavljajo kratkoročne obveznosti.

**Kazalnik koeficient gospodarnosti poslovanja** je razmerje med števcem, ki ga predstavljajo poslovni prihodki in imenovalcem, ki ga predstavljajo poslovni odhodki.

**Kazalnik koeficient čiste dobičkovnosti kapitala** je razmerje med števcem, ki ga predstavlja čisti dobiček večinskega lastnika v poslovnem letu in imenovalcem, ki ga predstavlja povprečni kapital večinskega lastnika, brez čistega poslovnega izida večinskega lastnika proučevanega leta.

**Kazalnik koeficient dividendnosti osnovnega kapitala** je razmerje med števcem, ki ga predstavlja vsota dividend za poslovno leto in imenovalcem, ki ga predstavlja povprečni osnovni kapital.

	31.12.2013	31.12.2012
<b>Stopnja lastniškosti financiranja (v %)</b> (kapital / obveznosti do virov sredstev)	57 %	53 %
<b>Stopnja dolgoročnosti financiranja (v %)</b> (kapital + dolgoročni dolgovi + rezervacije) / obveznosti do virov sredstev)	69 %	67 %
<b>Stopnja osnovnosti investiranja (v %)</b> (osnovna sredstva po neodpisani vrednosti / sredstva)	54 %	54 %
<b>Stopnja dolgoročnosti investiranja (v %)</b> (OS po neodpisani vrednosti + dolgoročne finančne naložbe + dolgoročne poslovne terjatve) / sredstva)	66 %	59 %
<b>Koeficient kapitalske pokritosti osnovnih sredstev</b> (kapital / OS po neodpisani vrednosti)	1,05	0,97
<b>Koeficient neposredne pokritosti kratkoročnih obveznosti (hitri koeficient)</b> (likvidna sredstva / kratkoročne obveznosti )	0,05	0,28
<b>Koeficient pospešene pokritosti kratkoročnih obveznosti (pospešeni koeficient)</b> (likvidna sredstva + kratkoročne terjatve) / kratkoročne obveznosti)	0,64	0,83
<b>Koeficient kratkoročne pokritosti kratkoročnih obveznosti (kratkoročni koeficient)</b> (kratkoročna sredstva / kratkoročne obveznosti)	1,10	1,25
<b>Koeficient gospodarnosti poslovanja</b> (poslovni prihodki / poslovni odhodki)	1,03	0,99
<b>Koeficient čiste dobičkovnosti kapitala (v %)</b> (čisti dobiček v poslovnem letu / povprečni kapital brez čistega poslovnega izida proučevanega leta)	2,6 %	-4,5 %
<b>Koeficient dividendnosti osnovnega kapitala</b> (vsota dividend za poslovno leto / povprečni osnovni kapital)	0,03	0,00

## REVIZORJEVO POROČILO



### Poročilo neodvisnega revizorja

Delničarjem družbe Mlinotest d.d.

#### *Poročilo o računovodskih izkazih*

Revidirali smo priložene skupinske računovodske izkaze družbe Mlinotest d.d. in njenih odvisnih družb (Skupina Mlinotest), ki vključujejo skupinski izkaz finančnega položaja na dan 31. decembra 2013, skupinski izkaz poslovnega izida, skupinski izkaz vseobsegajočega donosa, skupinski izkaz sprememb lastniškega kapitala in skupinski izkaz denarnih tokov za tedaj končano leto ter povzetek bistvenih računovodskih usmeritev in druge pojasnjevalne opombe.

#### *Odgovornost poslovodstva za računovodske izkaze*

Poslovodstvo je odgovorno za pripravo in pošteno predstavitev teh računovodskih izkazov v skladu z mednarodnimi standardi računovodskega poročanja, kot jih je sprejela EU in za tako notranje kontroliranje, kot je v skladu z odločitvijo poslovodstva potrebno, da omogoči pripravo računovodskih izkazov, ki ne vsebujejo pomembno napačne navedbe zaradi prevare ali napake.

#### *Revizorjeva odgovornost*

Naša odgovornost je izraziti mnenje o teh računovodskih izkazih na podlagi revizije. Revizijo smo opravili v skladu z mednarodnimi standardi revidiranja. Ti standardi zahtevajo od nas izpolnjevanje etičnih zahtev ter načrtovanje in izvedbo revizije za pridobitev sprejemljivega zagotovila, da računovodski izkazi ne vsebujejo pomembno napačne navedbe.

Revizija vključuje izvajanje postopkov za pridobitev revizijskih dokazov o zneskih in razkritjih v računovodskih izkazih. Izbrani postopki so odvisni od revizorjeve presoje in vključujejo tudi ocenjevanje tveganj napačne navedbe v računovodskih izkazih zaradi prevare ali napake. Pri ocenjevanju teh tveganj prouči revizor notranje kontroliranje, povezano s pripravljanim in poštenim predstavljanjem računovodskih izkazov družbe, da bi določil okoliščinam ustrezne revizijske postopke, ne pa, da bi izrazil mnenje o uspešnosti notranjega kontroliranja družbe. Revizija vključuje tudi ovrednotenje ustreznosti uporabljenih računovodskih usmeritev in utemeljenosti računovodskih ocen poslovodstva kot tudi ovrednotenje celotne predstavitve računovodskih izkazov.

Verjamemo, da so pridobljeni revizijski dokazi zadostna in ustrezna podlaga za naše revizijsko mnenje.

#### *Mnenje*

Po našem mnenju so skupinski računovodski izkazi v vseh pomembnih pogledih poštena predstavitev finančnega položaja Skupine Mlinotest na dan 31. decembra 2013 ter njenega poslovnega izida in denarnih tokov za tedaj končano leto v skladu z mednarodnimi standardi računovodskega poročanja, kot jih je sprejela EU.

#### *Poročilo o zahtevah druge zakonodaje*

V skladu z zahtevo Zakona o gospodarskih družbah potrjujemo, da so informacije v poslovnem poročilu skladne s priloženimi računovodskimi izkazi.



Irena Uršič

pooblaščenka revizorka

KPMG SLOVENIJA,  
podjetje za revidiranje, d.o.o.



Jason Stachurski  
partner

Ljubljana, 18. april 2014

KPMG Slovenija, d.o.o.

1



**KONSDOLIDIRANO RAČUNOVODSKO POROČILO**

## RAČUNOVODSKI IZKAZI SKUPINE MLINOTEST

Konsolidirani izkaz poslovnega izida SKUPINE MLINOTEST za obdobje od 1. januarja do 31. decembra

v EUR	Pojasnilo	31.12.2013	31.12.2012
1. PRIHODKI OD PRODAJE	(1)	58.111.956	59.186.364
2. SPREMEMBA VREDNOSTI ZALOG PROIZVODOV IN NEDOKONČANE PROIZVODNJE		-50.454	-115.398
3. DRUGI POSLOVNI PRIHODKI	(2)	848.743	726.392
4. STROŠKI BLAGA, MATERIALA IN STORITEV	(3)	-40.647.214	-42.444.902
5. STROŠKI DELA	(4)	-12.957.125	-14.300.850
6. AMORTIZACIJA	(5)	-2.942.435	-2.960.430
7. DRUGI POSLOVNI ODHODKI	(6)	-920.746	-741.587
POSLOVNI IZID IZ POSLOVANJA		<b>1.442.725</b>	<b>-650.412</b>
8. FINANČNI PRIHODKI	(7)	336.540	425.950
9. FINANČNI ODHODKI	(8)	-768.365	-1.183.270
IZID FINANCIRANJA		-431.824	-757.320
POSLOVNI IZID PRED OBDAVČITVIJO		<b>1.010.900</b>	<b>-1.407.732</b>
10. DAVKI	(9)	-102.956	-81.798
<b>11. ČISTI POSLOVNI IZID</b>		<b>907.945</b>	<b>-1.489.530</b>
OD TEGA:			
- DOBIČEK LASTNIKA MATIČNE DRUŽBE		898.731	-1.421.810
- NEOBVLAJUJOČI DELEŽ		9.214	-67.719
DOBIČEK / IZGUBA NA DELNICO (v EUR) - osnovni in prilagojeni	(10)	0,26	-0,47

Konsolidirani izkaz vseobsegajočega donosa Skupine Mlinotest

<b>v EUR</b>	<b>31.12.2013</b>	<b>31.12.2012</b>
Čisti dobiček / izguba obdobja	907.945	-1.489.530
Drugi vseobsegajoči donos		
- sprememba poštene vrednosti finančnih sredstev, razpoložljivih za prodajo	33.815	102.823
- sprememba poštene vrednosti finančnih sredstev, razpoložljivih za prodajo, prenesene v IPI	5.894	19.468
- popravek rezultata odvisnih družb	-3.218	-2.240
- prevedbene tečajne razlike	-78.159	-31.517
Celotni vseobsegajoči donos	866.277	-1.400.996
od tega pripadajoč:		
- lastniku matične družbe	861.510	-1.331.679
- neobvladujočemu deležu	4.767	-69.318

Konsolidirani izkaz finančnega položaja Skupine Mlinotest na dan 31. decembra

<b>SREDSTVA v EUR</b>	<b>Pojasnilo</b>	<b>31.12.2013</b>	<b>31.12.2012</b>
<b>A. NEKRATKOROČNA SREDSTVA</b>		<b>41.591.112</b>	<b>39.302.576</b>
I. OPREDMETENA OSNOVNA	(11)	25.772.267	27.635.789
II. NEOPREDMETENA SREDSTVA	(12)	2.115.791	2.341.128
III. NALOŽBENE NEPREMIČNINE	(13)	8.274.790	8.711.769
IV. FINANČNE NALOŽBE	(14)	4.817.887	298.706
V. POSLOVNE TERJATVE	(15)	233.744	0
VI. ODLOŽENE TERJATVE ZA DAVEK	(16)	376.632	315.186
<b>B. KRATKOROČNA SREDSTVA</b>		<b>21.324.852</b>	<b>27.835.930</b>
I. SREDSTVA ZA PRODAJO		64.424	0
II. ZALOGE	(17)	8.764.831	9.353.454
III. FINANČNE NALOŽBE	(14)	37.846	5.337.866
IV. POSLOVNE TERJATVE	(15)	11.454.351	12.233.847
V. DENAR IN DENARNI USTREZNIKI	(18)	1.003.400	910.764
<b>SREDSTVA SKUPAJ</b>		<b>62.915.964</b>	<b>67.138.507</b>

<b>VIRI SREDSTEV v EUR</b>	<b>Pojasnilo</b>	<b>31.12.2013</b>	<b>31.12.2012</b>
<b>A. KAPITAL</b>	(19)	<b>35.746.128</b>	<b>35.262.255</b>
KAPITAL LASTNIKA MATIČNE DRUŽBE		34.726.281	34.245.582
I. VPOKLICANI KAPITAL		14.387.836	14.387.836
1. OSNOVNI KAPITAL		14.387.836	14.387.836
2. NEVPOKLICANI KAPITAL		0	0
II. KAPITALSKE REZERVE		10.735.511	10.735.511
III. REZERVE IZ DOBIČKA	(20)	5.958.267	6.298.884
IV. LASTNI DELEŽI ALI DELNICE		-33.386	-33.386
V. REZERVE ZA POŠTENO VREDNOST		-56.651	-96.587
VI. ZADRŽANI DOBIČEK	(21)	3.649.319	2.650.741
VII. PREVEDBENE TEČAJNE RAZLIKE		85.386	302.584
NEOBVLADUJOČI DELEŽ		1.019.846	1.016.674
<b>B. NEKRATKOROČNE OBVEZNOSTI</b>		<b>7.752.939</b>	<b>9.548.674</b>
I. REZERVACIJE	(22)	2.139.541	2.250.716
II. FINANČNE OBVEZNOSTI	(23)	5.468.887	7.143.922
III. POSLOVNE OBVEZNOSTI	(24)	144.511	154.036
<b>C. KRATKOROČNE OBVEZNOSTI</b>		<b>19.416.898</b>	<b>22.327.577</b>
I. FINANČNE OBVEZNOSTI	(23)	10.721.136	12.277.173
II. POSLOVNE OBVEZNOSTI	(24)	8.695.762	10.050.404
<b>SKUPAJ KAPITAL IN OBVEZNOSTI</b>		<b>62.915.964</b>	<b>67.138.507</b>

Konsolidirani izkaz denarnih tokov Skupine Mlinotest za obdobje od 1. januarja do 31. decembra

	v EUR	31.12.2013	31.12.2012
<b>A</b>	<b>DENARNI TOKOVI PRI POSLOVANJU</b>		
	Poslovni izid obračunskega obdobja	907.945	-1.489.530
	Prilagoditve:		
	Neto stroški financiranja	1.027.873	760.367
	Amortizacija osnovnih sredstev	2.649.374	2.709.014
	Amortizacija neopredmetenih sredstev	293.061	251.416
	Dobiček / izguba iz prodaje opredmetenih osnovnih sredstev	-197.856	-2.797
	Prihodki / odhodki od naložbenja	0	-3.047
	Prihodki od sproščanja rezervacij	-99.812	-112.151
	Davek iz dobička	165.749	74.850
	<b>Dobiček iz poslovanja pred spremembami čistih obratnih sredstev in rezervacijami</b>	<b>4.746.333</b>	<b>2.188.123</b>
	Povečanje / zmanjšanje poslovnih in drugih terjatev	-269.342	-1.546.328
	Povečanje / zmanjšanje zalog	573.396	419.516
	Povečanje / zmanjšanje rezervacij	-9.939	-53.677
	Povečanje / zmanjšanje poslovnih in drugih obveznosti	-1.103.683	1.780.185
	<b>Denarni tok iz poslovanja</b>	<b>3.936.765</b>	<b>2.787.819</b>
	Plačane obresti	-743.923	-845.350
	Plačani davek iz dobička	-82.136	-141.144
	<b>Neto denarni tok iz poslovanja</b>	<b>3.110.706</b>	<b>1.801.325</b>
<b>B</b>	<b>DENARNI TOKOVI PRI NALOŽBENJU</b>		
	Izdatki za nakup osnovnih sredstev	-927.989	-1.632.229
	Izdatki za nakup naložbenih nepremičnin	-5.320	-10.852.073
	Izdatki za nakup neopredmetenih sredstev	-67.940	-324.756
	Prejemki iz prodaje osnovnih sredstev in naložbenih nepremičnin	669.097	2.219.087
	Prejemki iz prodaje finančnih naložb	598	705.642
	Prejete obresti	267.776	275.799
	Prejete dividende	32.577	19.827
	Izdatki za dana posojila	-29.600	-8.513.854
	Poplačila danih posojil	659.602	7.466.323
	Prejemki iz subvencija za osnovna sredstva	0	246.787
	<b>Neto denarni tokovi pri naložbenju</b>	<b>598.802</b>	<b>-10.389.447</b>
<b>C</b>	<b>DENARNI TOKOVI PRI FINANCIRANJU</b>		
	Prejemki pri izdaji novih delnic	0	7.199.608
	Izdatki za plačila obveznosti po finančnih najemih	-183.613	-115.758
	Prejemki od dolgoročnih posojil	752.912	5.044.807
	Poplačila dolgoročnih posojil	-2.697.115	-1.990.958
	Prejemki od kratkoročnih posojil	16.605.175	17.382.556
	Poplačila kratkoročnih posojil	-17.670.378	-18.816.316
	Dividende izplačane večinskim delničarjem	-378.951	0
	Dividende izplačane manjšinskim delničarjem	-9.000	-6.637
	Ostalo	-2.466	-1.244
	<b>Neto denarni tokovi pri financiranju</b>	<b>-3.583.436</b>	<b>8.696.058</b>
	Neto pritoki denarnih sredstev	126.071	107.935
	Neto tečajne razlike	-33.435	-18.504
	Denarna sredstva in njihovi ustrezniki 1.1.	910.764	821.332
	<b>Denarna sredstva in njihovi ustrezniki 31.12.</b>	<b>1.003.400</b>	<b>910.764</b>

Konsolidirani izkaz sprememb lastniškega kapitala Skupine Mlinotest za obdobje od 1. januarja do 31. decembra 2013

v EUR	Osnovni kapital	Kapitalske rezerve	Rezerve iz dobička	Lastne delnice	Rezerve za pošteno vrednost	Zadržani dobiček	Preved. tečajne razlike	Kapital lastnika matične družbe	Neobvadujoči delež	Skupaj kapital
<b>Stanje 31.12.2012</b>	<b>14.387.836</b>	<b>10.735.511</b>	<b>6.298.883</b>	<b>-33.386</b>	<b>-96.587</b>	<b>2.787.033</b>	<b>166.292</b>	<b>34.245.582</b>	<b>1.016.673</b>	<b>35.262.255</b>
Popravek rezultata 2012 v odvisnih družbah						-3.218		-3.218		-3.218
Dobiček poslovnega leta 2013						898.731		898.731	9.214	907.945
<b>Drugi vseobsegajoči donos</b>										
Popravek zaradi prevrednotenja iz tuje valute					227	6.966	-80.906	-73.713	-4.446	-78.159
Sprememba poštene vrednosti sredstev, razpoložljivih za prodajo, prenesena v IPI					5.894			5.894		5.894
Sprememba poštene vrednosti sredstev, razpoložljivih za prodajo					33.815			33.815		33.815
<b>Drugi vseobsegajoči donos skupaj</b>	<b>0</b>	<b>0</b>	<b>0</b>	<b>0</b>	<b>39.937</b>	<b>6.966</b>	<b>-80.906</b>	<b>-34.004</b>	<b>-4.446</b>	<b>-38.450</b>
<b>Vseobsegajoči donos v obdobju skupaj</b>	<b>0</b>	<b>0</b>	<b>0</b>	<b>0</b>	<b>39.937</b>	<b>902.479</b>	<b>-80.906</b>	<b>861.510</b>	<b>4.767</b>	<b>866.277</b>
<b>Transakcije z lastniki v kapitalu</b>										
Razporeditev čistega dobička za oblikovanje dodatnih rezerv			40.670			-40.670		0		0
Izplačilo dividend			-381.287					-381.287	-1.746	-383.033
Vračilo neizplačanih dividend						477		477	152	629
<b>Transakcije z lastniki v kapitalu skupaj</b>	<b>0</b>	<b>0</b>	<b>-340.617</b>	<b>0</b>	<b>0</b>	<b>-40.193</b>	<b>0</b>	<b>-380.810</b>	<b>-1.594</b>	<b>-382.404</b>
<b>Stanje 31. decembra 2013</b>	<b>14.387.836</b>	<b>10.735.511</b>	<b>5.958.266</b>	<b>-33.386</b>	<b>-56.650</b>	<b>3.649.319</b>	<b>85.386</b>	<b>34.726.281</b>	<b>1.019.846</b>	<b>35.746.128</b>



Konsolidirani izkaz sprememb lastniškega kapitala Skupine Mlinotest za obdobje od 1. januarja do 31. decembra 2012

v EUR	Osnovni kapital	Kapitalske rezerve	Rezerve iz dobička	Lastne delnice	Rezerve za pošteno vrednost	Zadržani dobiček	Preved. tečajne razlike	Kapital lastnika matične družbe	Neobvaduji oči delež	Skupaj kapital
<b>Stanje 31.12.2011</b>	<b>10.724.003</b>	<b>7.199.736</b>	<b>5.816.693</b>	<b>-33.386</b>	<b>-218.941</b>	<b>4.686.148</b>	<b>202.404</b>	<b>28.376.657</b>	<b>1.097.741</b>	<b>29.474.398</b>
Popravek rezultata 2011 v odvisnih družbah						-2.240		-2.240		-2.240
Dobiček poslovnega leta 2012						-1.421.810		-1.421.810	-67.719	-1.489.530
<b>Drugi vseobsegajoči donos</b>										
Popravek zaradi prevrednotenja iz tuje valute					62	6.131	-36.112	-29.919	-1.598	-31.517
Sprememba poštene vrednosti sredstev, razpoložljivih za prodajo, prenesena v IPI					19.468			19.468		19.468
Sprememba poštene vrednosti sredstev, razpoložljivih za prodajo					102.823			102.823		102.823
<b>Drugi vseobsegajoči donos skupaj</b>	<b>0</b>	<b>0</b>	<b>0</b>	<b>0</b>	<b>122.353</b>	<b>6.131</b>	<b>-36.112</b>	<b>92.372</b>	<b>-1.598</b>	<b>90.774</b>
<b>Vseobsegajoči donos v obdobju skupaj</b>	<b>0</b>	<b>0</b>	<b>0</b>	<b>0</b>	<b>122.353</b>	<b>-1.417.919</b>	<b>-36.112</b>	<b>-1.331.678</b>	<b>-69.317</b>	<b>-1.400.996</b>
<b>Transakcije z lastniki v kapitalu</b>										
Dokapitalizacija	3.663.833	3.535.775						7.199.608		7.199.608
Razporeditev čistega dobička za oblikovanje dodatnih rezerv			482.190			-482.190				0
Izplačilo dividend									-11.750	-11.750
Vračilo neizplačanih dividend						995		995		995
<b>Transakcije z lastniki v kapitalu skupaj</b>	<b>3.663.833</b>	<b>3.535.775</b>	<b>482.190</b>	<b>0</b>	<b>0</b>	<b>-481.195</b>	<b>0</b>	<b>7.200.604</b>	<b>-11.750</b>	<b>7.188.853</b>
<b>Stanje 31. decembra 2012</b>	<b>14.387.836</b>	<b>10.735.511</b>	<b>6.298.883</b>	<b>-33.386</b>	<b>-96.587</b>	<b>2.787.033</b>	<b>166.292</b>	<b>34.245.582</b>	<b>1.016.673</b>	<b>35.262.255</b>

## POJASNILA H KONSOLIDIRANIM RAČUNOVODSKIM IZKAZOM

### 1. Poročajoča družba

Družba MLINOTEST d.d. je delniška družba, ustanovljena v Republiki Sloveniji, Tovarniška 14 Ajdovščina. Konsolidirani računovodski izkazi Skupine za leto, ki se je končalo dne 31. december 2013, vključujejo Družbo in njene odvisne družbe (skupaj v nadaljevanju 'Skupina'). Skupina Mlinotest je vključena v Skupino Vipa. Osnovna dejavnost družb v Skupini je mlinarstvo ter proizvodnja testenin, kruha, svežega peciva, slaščic, kakava, čokolade in sladkornih izdelkov.

Družbe SKUPINE MLINOTEST, vključene v konsolidacijo:

Družba	Sedež	Delež Mlinotesta d.d. v letu 2012	Delež Mlinotesta d.d. v letu 2013
Mlinotest Kruh Koper d.o.o. Koper	Slovenija	99,10	99,10
Mlinotest Trgovina d.o.o. Umag	Hrvaška	100,00	100,00
Žitoproizvod d.d. Karlovac	Hrvaška	92,45	92,45
Finholding d.o.o z odvisnimi družbami	Slovenija	100,00	100,00
Mlinotest - S d.o.o.	Srbija	100,00	100,00

- delež v lasti Mlinotesta d.d. glede na osnovni kapital v %
- glasovalne pravice so enake deležem v podjetju

### 2. Podlage za sestavitev

#### *Osnove za pripravo*

Uskupinjeni računovodski izkazi so pripravljene na osnovi računovodskih usmeritev prikazanih v nadaljevanju. Navedene računovodske usmeritve so stalno uporabljene za vsa predstavljena leta, razen če ni drugače navedeno. Prvič so bili računovodski izkazi pripravljene v skladu z Mednarodnimi standardi računovodskega poročanja (MSRP) za leto 2005. Pri pripravi teh računovodskih izkazov je uprava upoštevala zahteve MSRP 1 »Prvi prehod«.

#### *Izjava o skladnosti*

Konsolidirani računovodski izkazi so pripravljene v skladu z Mednarodnimi standardi računovodskega poročanja (MSRP), kot jih je sprejela EU in v skladu z zahtevami Zakona o gospodarskih družbah.

Uprava družbe je računovodske izkaze potrdila dne 13.03.2014.



#### *Podlaga za merjenje*

Konsolidirani računovodski izkazi so pripravljani ob upoštevanju izvirne vrednosti, razen za prodajo razpoložljiva finančna sredstva, ki so vrednotena po pošteni vrednosti.

#### *Funkcijska in predstavitvena valuta*

Priloženi konsolidirani računovodski izkazi so sestavljeni v EUR, torej v funkcijski valuti družbe. Vse računovodske informacije v evrih so zaokrožene na eno enoto.

#### *Uporaba ocen in presoj*

Poslovodstvo mora pri sestavi računovodskih izkazov v skladu z MSRP podati ocene, presoje in predpostavke, ki vplivajo na uporabo računovodskih usmeritev in na izkazane vrednosti sredstev, obveznosti, prihodkov ter odhodkov. Dejanski rezultati lahko od teh ocen odstopajo.

Ocene in navedene predpostavke je potrebno stalno pregledovati. Popravki računovodskih ocen se pripoznajo za obdobje, v katerem se ocene popravijo, ter za vsa prihodnja leta, na katera popravek vpliva.

Podatki o pomembnih ocenah negotovosti in odločilnih presojah, ki jih je poslovodstvo pripravilo v procesu izvrševanja računovodskih usmeritev in ki najmočneje vplivajo na zneske v računovodskih izkazih, so opisane v naslednjih pojasnilih: za prodajo razpoložljiva finančna sredstva in rezervacije.

#### *Spremembe računovodskih usmeritev zaradi spremenjenih računovodskih standardov*

Skupina v letu 2013 ni spreminjala računovodskih usmeritev.

### **3. Pomembne računovodske usmeritve**

#### *Podlaga za konsolidacijo*

Odisne družbe so podjetja, ki jih obvladuje Skupina. Obvladovanje obstaja, ko ima Skupina zmožnost odločati o finančnih in poslovnih usmeritvah podjetja za pridobivanje koristi iz njegovega delovanja. Računovodski izkazi odvisnih družb so vključeni v konsolidirane računovodske izkaze od datuma, ko se obvladovanja začne do datuma, ko preneha.

Računovodski izkazi odvisnih družb so pripravljani za enako poslovno leto kot računovodski izkazi matične družbe z uporabo enotnih računovodskih usmeritev. Računovodske usmeritve odvisnih družb so bile po potrebi spremenjene oz. prilagojene usmeritvam Skupine.

#### *Posli, izvzeti iz konsolidacije*

Stanja, nerealizirani dobički in izgube, ki izhajajo iz poslov znotraj Skupine so pri sestavi konsolidiranih računovodskih izkazov izločena. Nerealizirani dobički iz poslov s skupaj obvladanimi podjetji se izločijo le do obsega deleža Skupine v tem podjetju. Nerealizirane izgube se izločijo na enak način kot dobički pod pogojem, da ne obstaja dokaz o oslabitvi.

### *Posli v tuji valuti*

Posli izraženi v tuji valuti se preračunajo v ustrezno funkcijsko valuto družb znotraj Skupine po menjalnem tečaju na dan posla. Denarna sredstva in obveznosti izražena v tuji valuti na dan bilance stanja se preračunajo v funkcijsko valuto po takrat veljavnem menjalnem tečaju. Vse razlike, ki izhajajo iz preračuna tujih valut, se pripoznajo v izkazu poslovnega izida. Nedenarna sredstva in obveznosti, pripoznana na podlagi izvirnih vrednosti v tuji valuti, so preračunana po tečaju na dan transakcije. Nedenarna sredstva in obveznosti merjena po pošteni vrednosti v tuji valuti, so preračunana po tečaju, ko je bila poštena vrednost ugotovljena.

### *Podjetja v tujini*

Sredstva in obveznosti podjetij v tujini se preračunajo v EUR po menjalnem tečaju, ki velja na koncu poročevalskega obdobja. Prihodki in odhodki se preračunajo v EUR po tečajih, veljavnih na dan preračuna.

Funkcijska valuta odvisnih podjetij v tujini je hrvaška kuna za družbi Žitoproizvod d.d. Karlovac in Mlinotest Trgovina Umag d.o.o. ter srbski dinar za družbo Mlinotest - S.

Na dan poročanja so izkazi navedenih odvisnih podjetij preračunani v poročevalno valuto obvladujoče družbe. Za bilanco stanja je uporabljen tečaj na dan poročanja 31.12.2013 (0,13112 EUR za HRK ter 0,00876 za RSD), medtem ko je za izkaz poslovnega izida uporabljen povprečni tečaj za poslovno leto (0,13194 EUR za HRK ter 0,00885 za RSD).

Tečajne razlike, ki izhajajo iz preračuna funkcijske valute v poročevalsko valuto, se pripoznajo v drugem vseobsegajočem donosu in so izkazane v prevedbeni rezervi znotraj postavk kapitala. Pri odtujitvi podjetja v tujini (delni ali celotni) se znesek v prevedbeni rezervi prenese v izkaz poslovnega izida.

### *Nepremičnine, naprave in oprema*

#### *Pripoznanje in merjenje*

Zemljišča so vrednotena po nabavni vrednosti, zmanjšani za morebitno oslabitev. Zgradbe in oprema so vrednotene po nabavni vrednosti, zmanjšani za obračunano amortizacijo in morebitno oslabitev vrednosti. Nabavna vrednost zajema stroške, ki se neposredno pripisujejo nabavi sredstev. V primeru pomembnejših sredstev v pripravi pripiše Skupina nabavni vrednosti tudi stroške izposojanja.

Odprava pripoznanja zemljišč, zgradb ali opreme se izvede v primeru, ko se sredstvo proda ali ko Skupina ne pričakuje več ekonomskih koristi, ki bi lahko pritekale ob nadaljnji uporabi posameznega sredstva.

Deli opredmetenih osnovnih sredstev, ki imajo različne dobe koristnosti, se obračunavajo kot posamezna opredmetena osnovna sredstva.

Dobiček oziroma izguba ob odsvojitvi opredmetenega osnovnega sredstva se določi kot razlika med prihodki iz odsvojitve sredstva z njegovo knjigovodsko vrednostjo in izkaže v izkazu poslovnega izida med drugimi poslovnimi prihodki ali odhodki.

### Amortizacija

Skupina obračunava amortizacijo na podlagi enakomerne časovne razporeditve v skladu z ocenjeno dobo koristnosti posameznega sredstva.

Iz ocenjene dobe koristnosti izhajajo naslednje amortizacijske stopnje:

Amortizacijske skupine	stopnje
gradbeni objekti	1,8 % - 2,5 %
deli zgradb	3 % - 6 %
zunanja ureditev	2,5 % - 6 %
stroji in naprave	5 % - 25 %
peči, hladilniki, stroji za predelavo, obdelavo, embaliranje	8,3 % - 20 %
računalniška oprema	25 % - 50 %
druga oprema	10 % - 20 %

Preostala vrednost sredstev, ocenjena doba koristnosti sredstev oziroma metoda amortizacije je pregledana oziroma spremenjena, če je potrebno, letno pri pripravi letnih računovodskih izkazov. V poslovnem letu 2013 ni bilo sprememb v uporabljenih amortizacijskih stopnjah.

Skupina ob vsakem datumu poročanja preveri preostalo knjigovodsko vrednost nefinančnih sredstev Skupine, z namenom, da ugotovi, ali so prisotni znaki oslabitve.

### Prerazporeditve k naložbenim nepremičninam

Nepremičnine, ki so zgrajene ali razvite za prihodnjo uporabo kot naložbene nepremičnine, so obravnavane kot opredmetena osnovna sredstva in izkazane po njihovi nabavni vrednosti do datuma dokončanja gradnje ali razvijanja, ko postane nepremičnina naložbena nepremičnina. Dobiček ali izguba, ki se pojavi pri ponovnem merjenju pošteno vrednosti, se pripozna v poslovnem izidu.

Če se lastniško uporabljena nepremičnina spremeni v naložbeno nepremičnino, se ta nepremičnina izmeri po njeni pošteni vrednosti in prerazporedi k naložbenim nepremičninam. Dobiček, ki se pojavi pri ponovnem merjenju, se pripozna neposredno v vseobsegajočem donosu. Morebitna izguba pa se pripozna neposredno v poslovnem izidu.

### Kasnejši stroški

Stroški zamenjave nekega dela opredmetenega osnovnega sredstva se pripoznajo v knjigovodski vrednosti tega sredstva, če je verjetno, da bodo bodoče gospodarske koristi, povezane z delom tega sredstva, pritekale v Skupino, ter če je nabavno vrednost mogoče zanesljivo izmeriti. Vsi ostali stroški (kot npr. tekoče vzdrževanje) so pripoznani v poslovnem izidu kot odhodki, takoj ko do njih pride.

### *Neopredmetena sredstva*

#### *Dobro ime*

Dobro ime, ki nastane ob prevzemu odvisnih družb, je izkazano v okviru neopredmetenih sredstev.

Skupina meri oz. vrednoti dobro ime na dan nakupa, in sicer:

- po pošteni vrednosti prenesene kupnine, povečano za
- pripoznano vrednost kakršnegakoli neobvladujočega deleža v prevzeti družbi, povečano za poštene vrednosti obstoječih deležev v kapitalu prevzete družbe, v kolikor je poslovna združitev izpeljana postopoma; zmanjšano za
- čisto pripoznano vrednost (običajno pošteno vrednost) prevzetih sredstev in obveznosti vrednotenih na dan prevzema.

Če je presežek negativen, je dober nakup pripoznan neposredno v izkazu uspeha.

Kasneje se dobro ime meri po nabavni vrednosti, zmanjšani za oslabitve. Dobro ime se pregleduje za oslabitve enkrat letno ali pogosteje, če dogodki in okoliščine nakazujejo, da je dobro ime oslabiljeno.

Vsako dobro ime, ki ga je Skupina pridobila na dan prevzema, je porazdeljeno na posamezno denar ustvarjajočo enoto, iz katere se pričakuje, da bodo v prihodnosti pritekale gospodarske koristi iz naslova ustvarjenih sinergij, ki so nastale s prevzemom. Oslabitev se določa z ocenitvijo nadomestljive vrednosti posamezne denar ustvarjajoče enote, kateri dobro ime pripada. Oslabitev se pripozna v primeru, ko je nadomestljiva vrednost posamezne denar ustvarjajoče enote manjša od knjigovodske vrednosti na posamezni dan.

Dobro ime, ki se pojavi pri nabavi manjšinskih deležev v odvisnih družbah, predstavlja presežek oz. razliko med stroški dodatne naložbe in knjigovodsko vrednostjo sredstev, ki so bila nabavljena na dan izmenjave.

#### *Ostala neopredmetena sredstva*

Ostala neopredmetena sredstva, ki jih je pridobila Skupina in katerih dobe koristnosti so omejene, so izkazana po nabavni vrednosti, zmanjšani za amortizacijski popravek vrednosti in nabrane izgube zaradi oslabitve.

Amortizacija se obračuna po metodi enakomernega časovnega amortiziranja ob upoštevanju dobe koristnosti neopredmetenih sredstev (razen dobrega imena). Obračunavati se začne, ko je sredstvo na razpolago za uporabo.

#### *Stroški raziskav in razvoja*

Stroški raziskav predstavljajo stroške obdobja in jih Skupina ne pripozna kot neopredmeteno sredstvo. Stroški razvoja se pripoznajo v bilanci stanja kot neopredmeteno sredstvo, kadar je razumno pričakovati, da bodo v zvezi s posameznim projektom pritekale gospodarske koristi. Po začetnem pripoznanju stroškov razvoja Skupina uporablja model nabavne vrednosti. Neopredmetena sredstva se pripoznajo na podlagi stroškov posameznega projekta po izvirni vrednosti in se amortizirajo skozi dobo uporabnosti in oslabiljo, če je to potrebno.

Doba uporabnosti se določi na podlagi pričakovanih prihodkov, ki bodo pritekali v naslednjih letih na podlagi usredstvenega projekta. Neopredmetena dolgoročna sredstva se amortizirajo po stopnji od 10 % do 30 %.

Dobički in izgube iz izločitve ali odtujitve neopredmetenega sredstva se ugotovijo kot razlika med prodajno vrednostjo iz odtujitve in knjigovodsko vrednostjo sredstva ter se pripoznajo kot prihodki ali odhodki v izkazu poslovnega izida, ko se sredstvo izloči ali odtuji.

#### *Kasnejši stroški*

Kasnejši izdatki v zvezi z neopredmetenimi dolgoročnimi sredstvi so usredstveni le v primerih, ko povečujejo bodoče gospodarske koristi, ki izhajajo iz sredstva, na katero se izdatki nanašajo. Vsi ostali stroški so pripoznani v poslovnem izidu kot odhodki, takoj ko do njih pride.

#### *Naložbene nepremičnine*

Naložbena nepremičnina je nepremičnina, posedovana, da bi prinašala najemnino in / ali povečevala vrednost dolgoročne naložbe.

Naložbene nepremičnine so:

- zemljišča, posedovana za povečevanje vrednosti dolgoročne naložbe, in ne za prodajo v bližnji prihodnosti v rednem poslovanju,
- zemljišča, za katera podjetje ni določilo prihodnje uporabe,
- zgradbe v lasti ali finančnem najemu, oddane v enkratni ali večkratni poslovni najem in
- prazne zgradbe, posedovane za oddajo v enkratni ali večkratni poslovni najem.

Družba meri naložbene nepremičnine po modelu nabavne vrednosti. Popravek vrednosti se obračunava enakomerno časovno po stopnji 1,80 %.

#### *Finančni in operativni najem*

Skupina pripozna finančni najem v primeru, ko je velika večina tveganj in koristi predmeta najema prenesena na Skupino. Finančni najem pripozna Skupina v izkazu finančnega položaja kot sredstvo in kot dolg v znesku, ki je na začetku najema enak poštenosti vrednosti v najem vzetega sredstva ali sedanji vrednosti najmanjše vsote najemnin, če je ta manjša. Plačila najemnine se razporedijo med finančne odhodke in zmanjšanje neporavnane dolga. Finančni odhodki so pripoznani neposredno v izkazu poslovnega izida. Sredstva v finančnem najemu se amortizirajo skozi ocenjeno dobo uporabnosti oziroma skozi dobo trajanja finančnega najema, odvisno od tega, katera je krajša.

Poslovni najem je najem, kjer najemodajalec zadrži veliko večino tveganj in koristi povezanih z lastništvom posameznega predmeta najema in se ne pripozna v izkazu finančnega položaja. Skupina pripozna najemnine v izkazu poslovnega izida kot odhodek v celotni dobi najema.

### *Zaloge*

Zaloge so vrednotene po nabavni vrednosti ali čisti iztržljivi vrednosti, in sicer manjši izmed njiju.

Vrednost zalog obsega nabavno vrednost in druge stroške, ki se pojavljajo pri spravljanju zalog na njihovo sedanje mesto in v njihovo sedanje stanje, in sicer:

- zaloge materiala z uporabo metode povprečnih cen,
- zaloge nedokončane in dokončane proizvodnje po neposrednih stroških materiala in dela vključno z delom proizvodnih splošnih stroškov na osnovi normalne proizvodnje.

Čista iztržljiva vrednost je ocenjena prodajna cena, dosežena v rednem poslovanju, zmanjšana za ocenjene stroške dokončanja in ocenjene stroške prodaje.

### *Finančni instrumenti*

Neizpeljani finančni instrumenti vključujejo naložbe v kapital, poslovne in druge terjatve, denarna sredstva in njihove ustreznike, prejeta in dana posojila ter poslovne in druge obveznosti.

### *Neizpeljana finančna sredstva*

Skupina na začetku pripozna finančna sredstva po pošteni vrednosti na dan nastanka ali menjave. Po začetnem pripoznanju, se neizpeljana finančna sredstva izmerijo na način, ki je opredeljen v nadaljevanju in je odvisen od razvrstitve. Skupina razporedi finančna sredstva v naslednje kategorije: finančna sredstva po pošteni vrednosti skozi izkaz poslovnega izida, naložbe v posesti do zapadlosti, naložbe razpoložljive za prodajo ter posojila in terjatve. Razporeditev je odvisna od namena pridobitve.

Skupina odpravi pripoznanje finančnega sredstva, ko ugasnejo pogodbene pravice do denarnih tokov iz tega sredstva, ali ko Skupina prenese pravice do pogodbenih denarnih tokov iz finančnega sredstva na podlagi posla, v katerem se vsa tveganja in koristi iz lastništva finančnega sredstva prenesejo. Kakršnikoli delež v prenesenem finančnem sredstvu, ki ga Skupina ustvari ali prenese, je pripoznan kot posamično sredstvo ali obveznost.

### *Naložbe v posesti do zapadlosti*

V kolikor ima Skupina namen in zmožnost imeti dolžniške vrednostne papirje do zapadlosti, so le-ti razvrščeni kot naložbe v posesti do zapadlosti. Te so izmerjene po odplačni vrednosti z uporabo metode pogodbenih obresti, zmanjšane za izgube zaradi oslabitve.

### *Naložbe, razpoložljive za prodajo*

Po začetnem pripoznanju so vse naložbe, ki jih Skupina opredeli kot naložbe, razpoložljive za prodajo, vrednotene po pošteni vrednosti, upoštevajoč tudi spremembe poštene vrednosti. Izgube zaradi oslabitve naložb, ki so razpoložljive za prodajo, se pripoznajo v vseobsegajočem donosu in so izkazane v kapitalu v rezervi za pošteno vrednost. Izguba zaradi trajne oslabitve je izkazana kot odhodek v poslovnem izidu.

Pri odtujitvi naložbe se nabrani dobički oz. izgube v drugem vseobsegajočem donosu prenesejo v poslovni izid.

Nabave in prodaje posameznih finančnih naložb, razporejenih v skupino razpoložljive za prodajo, so pripoznane na dan poravnave. Pri pomembnejših naložbah, ki ne kotirajo na borzi in naložbah v večje družbe, se poštena vrednost pripozna na podlagi zadnjih znanih transakcij v poslovnem letu.

#### *Posojila in terjatve*

Posojila in terjatve so finančna sredstva z določenimi ali določljivimi plačili, s katerimi se ne trguje na organiziranem trgu. Ta skupina vključuje tako posojila in terjatve, ki jih pridobi podjetje, kot tudi posojila in terjatve, ki izvirajo iz podjetja. Posojila in terjatve so v začetku pripoznani po pošteni vrednosti. Po začetnem pripoznanju se posojila merijo po metodi odplačne vrednosti z uporabo metode pogodbenih obrestnih mer ter zmanjšani za izgube zaradi oslabitve skozi izkaz poslovnega izida.

Poslovne terjatve so pripoznane v vrednosti izdanih računov, zmanjšane za morebitne popravke vrednosti. Ocena popravkov vrednosti je zasnovana na podlagi razumnega pričakovanja, da poplačilo ni več verjetno v celoti oziroma v določenem znesku. Poslovne terjatve se pripoznajo na dan poravnave.

#### *Denar in denarni ustrezniki*

Denar in denarni ustrezniki vključujejo denar pri banki in v blagajni ter kratkoročne depozite z zapadlostjo do treh mesecev. Prekoračitve na tekočem računu pri banki, ki jih je mogoče poravnati na poziv in so sestavni del vodenja denarnih sredstev v Skupini, so v izkazu finančnega izida vključene med sestavine denarnih sredstev in njihovih ustreznikov.

#### *Neizpeljane finančne obveznosti*

Skupina Mlinotest na začetku pripozna finančne obveznosti na datum trgovanja, ko Skupina postane pogodbeni stranka v zvezi z instrumentom. Skupina odpravi pripoznanje finančne obveznosti, če so obveze, določene v pogodbi, izpolnjene, razveljavljene ali zastarane.

Finančna sredstva in obveznosti se pobotajo, znesek pa je izkazan v izkazu finančnega položaja, če in le če ima Skupina uradno izvršljivo pravico pobotati pripoznane zneske in namerava poravnati čisti znesek in je pravno upravičena do pobota zneskov in ima namen poravnati čisti znesek ali unovčiti sredstvo in hkrati poravnati svojo obveznost.

Skupina izkazuje neizpeljane finančne obveznosti kot druge finančne obveznosti. Takšne finančne obveznosti so na začetku izkazane po pošteni vrednosti, povečani za stroške, ki so neposredno pripisani poslu. Po začetnem pripoznanju so finančne obveznosti izmerjene po odplačni vrednosti po metodi pogodbenih obresti.

Druge finančne obveznosti zajemajo posojila, prekoračitve na bančnih računih ter poslovne in druge obveznosti.

### *Delniški kapital*

Kapital sestavljajo le navadne delnice. Direktni dodatni stroški izdaje novih delnic in delniških opcij, zmanjšani za davčne učinke, bremenijo kapital.

### *Odkup lastnih delnic ali deležev*

Ob odkupu lastnih delnic ali deležev, ki se izkazujejo kot del osnovnega kapitala, se znesek plačanega nadomestila vključno s stroški, ki se neposredno nanašajo na odkup, pripozna kot sprememba v kapitalu. Odkupljene delnice ali deleži se izkazujejo kot lastne delnice in se odštejejo od kapitala. Ob prodaji lastnih delnic ali njihovi naknadni ponovni izdaji se prejeti znesek izkaže kot povečanje osnovnega kapitala in tako dobljeni presežek ali manjko pri transakciji se prenese na zadržani dobiček oziroma na kapitalske rezerve.

### *Dividende*

Dividende se pripoznajo med obveznostmi in se izkazujejo ob nastanku poslovnega dogodka.

### *Oslabitev sredstev*

#### *Finančna sredstva*

Skupina na datum poročanja oceni vrednost finančnega sredstva, da presodi, ali obstaja kako objektivno znamenje oslabitve sredstva. Za finančno sredstvo se šteje, da je oslabiljeno, če obstajajo objektivni dokazi, iz katerih je razvidno, da je zaradi enega ali več dogodkov prišlo do zmanjšanja pričakovanih bodočih denarnih tokov iz naslova tega sredstva.

Izguba zaradi oslabitve v zvezi s finančnim sredstvom, izkazanem po odplačni vrednosti, se izračuna kot razlika med neodpisano vrednostjo sredstva in pričakovanimi bodočimi denarnimi tokovi, razobrestenimi po izvorni veljavni obrestni meri. Izguba zaradi oslabitve v zvezi s finančnim sredstvom, razpoložljivim za prodajo, se izračuna glede na njegovo trenutno pošteno vrednost.

Pri pomembnih finančnih sredstvih se ocena oslabitve izvede posamično. Ocena oslabitve preostalih finančnih sredstev se izvede skupinsko glede na njihove skupne značilnosti pri izpostavljenosti tveganjem.

Izgube zaradi oslabitve Skupina izkaže v poslovnem izidu obdobja. Morebitno nabrano izgubo v zvezi s finančnim sredstvom, ki je na razpolago za prodajo, ki je bila pripoznana neposredno v drugem vseobsegajočem donosu, se prenese v poslovni izid, ko obstajajo nepristranski dokazi, da je sredstvo oslabiljeno.

Izguba zaradi oslabitve se odpravi, če je odpravo izgube zaradi oslabitve mogoče nepristransko povezati z dogodkom, ki je nastal po pripoznanju oslabitve. Pri finančnih sredstvih, izkazanem po odplačni vrednosti, in finančnih sredstvih, razpoložljivim za prodajo, ki so dolgovni instrumenti, se odprava izgube zaradi oslabitve izkaže v poslovnem izidu. Odpravo slabitve finančnih sredstev, namenjenih za prodajo, ki so lastniški vrednostni papirji, Skupina izkazuje neposredno v kapitalu.



### *Nefinančna sredstva*

Skupina ob vsakem datumu poročanja preveri preostalo knjigovodsko vrednost nefinančnih sredstev z namenom, da ugotovi, ali so prisotni znaki oslabitve. Če takšni znaki obstajajo, se oceni nadomestljiva vrednost sredstva. Ocena oslabitve dobrega imena in neopredmetenih sredstev z nedoločeno dobo koristnosti, ki še niso na voljo za uporabo, se izvede vsakič na datum poročanja.

Pregled knjigovodske vrednosti osnovnih sredstev se izvede, ko dogodki in spremembe okoliščin nakazujejo na to, da knjigovodska vrednost presega nadomestljivo vrednost. V primeru, ko nastopijo dogodki, ki kažejo na to, da je knjigovodska vrednost sredstva višja od ocenjene nadomestljive vrednosti, Skupina vrednost sredstva oslabi na njegovo nadomestljivo vrednost. Nadomestljiva vrednost sredstva je čista prodajna vrednost oziroma vrednost v uporabi, in sicer večja od njih. Izgube, ki nastanejo na podlagi oslabitve, se pripoznajo med poslovnimi odhodki.

Knjigovodska vrednost neopredmetenega sredstva se preverja letno za oslabitev, v kolikor sredstvo še ni dano v uporabo, in bolj pogosto, če obstajajo znaki oslabitve.

Izguba, ki se pri denar ustvarjajoči enoti pripozna zaradi oslabitve, se razporedi tako, da se najprej zmanjša knjigovodska vrednost dobrega imena, razporejenega na denar ustvarjajočo enoto, nato pa na druga sredstva enote (skupine enot) sorazmerno s knjigovodsko vrednostjo vsakega sredstva v enoti.

Izguba zaradi oslabitve dobrega imena se ne odpravlja. V zvezi z drugimi sredstvi pa Skupina izgube zaradi oslabitve v preteklih obdobjih na datum bilance stanja ovrednoti in tako ugotovi, če je prišlo do zmanjšanja izgube ali ta celo več ne obstaja. Izguba zaradi oslabitve se odpravi, če je prišlo do spremembe ocen, na podlagi katerih Skupina določi nadomestljivo vrednost sredstva. Izguba zaradi oslabitve sredstva se odpravi do višine, do katere povečana knjigovodska vrednost sredstva ne preseže knjigovodske vrednosti, ki bi bila ugotovljena po odštetju amortizacijskega odpisa, če pri sredstvu v prejšnjih letih ne bi bila pripoznana izguba zaradi oslabitve.

### *Rezervacije*

Skupina pripozna rezervacije v primeru, ko obstajajo zaradi preteklega dogodka sedanje obveze (pravne ali posredne) ali je verjetno, da bo pri poravnavi obveze potreben odtok dejavnikov, ki omogočajo gospodarske koristi in je mogoče zanesljivo oceniti znesek obveze. Znesek, pripoznan kot rezervacija, je najboljša ocena izdatkov, potrebnih za poravnavo na dan bilance stanja obstoječe obveze. V primeru, ko je pomembna tudi časovna vrednost denarja, se rezervacije določijo na podlagi diskontiranih denarnih tokov z diskontno stopnjo (pred davki), ki odraža časovno vrednost denarja in kjer je ustrezno se vključi tudi morebitno tveganje posamezne obveznosti.

### *Rezervacije za odpravnine in jubilejne nagrade*

Družba je v skladu z zakonskimi predpisi, kolektivno pogodbo in internim pravilnikom zavezana k plačilu jubilejnih nagrad zaposlencem ter odpravnin ob njihovi upokojitvi, za kar so oblikovane dolgoročne rezervacije. Druge pokojninske obveznosti ne obstajajo.

Rezervacije so oblikovane v višini ocenjenih bodočih izplačil za odpravnine in jubilejne nagrade, diskontirane na dan bilance stanja. Izračun je bil narejen za vsakega zaposlenega tako, da je upošteval stroške odpravnin ob upokojitvi ter stroške vseh pričakovanih jubilejnih nagrad do upokojitve. Izbrana diskontna mera znaša 2,7 % letno.

### *Zasluzki zaposlencev*

Prispevke v pokojninski sklad na ravni države, socialno zavarovanje in zdravstveno zavarovanje pripoznava Skupina kot tekoče stroške obdobja.

### *Kratkoročni zasluški zaposlencev*

Obveze za kratkoročne zasluške zaposlenih so merjene brez diskontiranja in so izkazane med odhodki, ko je delo zaposlenega v zvezi z določenim kratkoročnim zaslužkom opravljeno.

Obveznosti so izkazane v višini, za katero se pričakuje plačilo v obliki kratkoročne premije ali programa delitve dobička, če ima Skupina sedanjo pravno ali posredno obvezo za takšna plačila zaradi preteklega opravljanja dela zaposlene osebe in je obveznost mogoče zanesljivo izmeriti.

### *Prihodki*

Prihodki so pripoznani, če je verjetno, da bodo Skupini pritekale gospodarske koristi in jih je mogoče zanesljivo izmeriti. Izpolnjeni morajo biti naslednji kriteriji:

#### *Prihodki od prodaje proizvodov*

Prihodki iz prodaje proizvodov se pripoznajo po pošteni vrednosti prejetega poplačila ali terjatve iz tega naslova, in sicer zmanjšani za vračila, rabate za nadaljnjo prodajo in pogodbene popuste. Prihodki se izkažejo, ko je kupec prevzel vse pomembne oblike tveganja in koristi, povezanih z lastništvom sredstva, ko obstaja gotovost glede poplačljivosti nadomestila in z njim povezanih stroškov ali možnosti vračila proizvodov, ko Skupina preneha z nadaljnjim odločanjem o prodanih proizvodih in ko je višino prihodkov mogoče zanesljivo izmeriti.

#### *Prihodki od najemnin*

Prihodki od najemnin iz naložbenih nepremičnin se pripoznajo med prihodki enakomerno med trajanjem najema.

#### *Finančni prihodki in finančni odhodki*

Finančni prihodki obsegajo obresti od naložb, dividende, prihodke od odsvojitve za prodajo razpoložljivih finančnih sredstev, pozitivne tečajne razlike, ki se pripoznajo v izkazu poslovnega izida. Obresti se pripoznajo ob njihovem nastanku na osnovi veljavne obrestne mere. Dividende se v izkazu poslovnega izida pripoznajo na dan, ko je uveljavljena delničarjeva pravica do plačila.

Finančni odhodki obsegajo stroške izposojanja, če niso usredstveni, negativne tečajne razlike in izgube zaradi oslabitve vrednosti finančnih sredstev, ki se pripoznajo v izkazu poslovnega izida. Stroški izposojanja se v izkazu poslovnega izida pripoznajo na osnovi veljavne obrestne mere.

### *Državne podpore*

Državne podpore se pripoznajo po pošteni vrednosti, vendar ne, dokler ne obstaja sprejemljivo zagotovilo, da bo Skupina izpolnila pogoje v zvezi z njimi in podpore prejela. Državne podpore se pripoznajo kot prihodki v obdobjih, v katerih se vzporejajo z zadevnimi stroški, ki naj bi jih nadomestile. V primeru, da se državna podpora nanaša na določeno sredstvo, se pripozna kot razmejeni prihodek, ki ga Skupina pripozna v izkazu poslovnega izida v obdobju pričakovane dobe uporabnosti sredstva v enakih letnih obrokih.

### *Davek iz dobička*

Davek od dobička oziroma izgube poslovnega leta obsega odmerjeni in odloženi davek. Davek od dobička se izkaže v izkazu poslovnega izida, razen v tistem delu, v katerem se nanaša na poslovne združitve ali postavke, ki se izkazujejo neposredno v kapitalu in se zato izkazuje med kapitalom ali v drugem vseobsegajočem donosu.

Odmerjeni davek je davek, za katerega se pričakuje, da bo plačan od obdavčljivega dobička za poslovno leto, ob uporabi davčnih stopenj, uveljavljenih ali v bistvu uveljavljenih ob koncu poročevalskega obdobja, in morebitne prilagoditve davčnih obveznosti v povezavi s preteklimi poslovnimi leti.

Odloženi davek se izkazuje ob upoštevanju začasnih razlik med knjigovodsko vrednostjo sredstev in obveznostmi za potrebe finančnega poročanja in zneskov za potrebe davčnega poročanja. Odloženi davek se izkaže v višini, v kateri se pričakuje, da ga bo potrebno plačati ob odpravi začasnih razlik, na podlagi zakonov, uveljavljenih ob koncu poročevalskega obdobja.

Skupina pobota odložene terjatve za davek in odložene obveznosti za davek, če ima za to zakonsko izterljivo pravico ter v primeru, če se odložene terjatve za davek in odložene obveznosti za davek nanašajo na davek iz dobička, nanašajoč se na isto davčno oblast v zvezi z isto obdavčljivo enoto, ali različnimi obdavčljivimi enotami, ki nameravajo plačati ali prejeti čisti znesek ali poravnati obveznost in povrniti terjatev.

Odložena terjatev za davek se pripozna v obsegu, za katerega obstaja verjetnost, da bo na razpolago prihodnji obdavčljivi dobiček, v breme katerega bo v prihodnje mogoče uporabiti odloženo terjatev.

Odložene terjatve za davek se zmanjšajo za znesek, za katerega ni več verjetno, da bo mogoče uveljaviti davčno olajšavo, povezano s sredstvom.

### *Cilji in politike upravljanja s finančnimi tveganji*

Ob uporabi finančnih instrumentov je Skupina izpostavljena naslednjim tveganjem:

- kreditno tveganje,
- likvidnostno tveganje,
- tržno tveganje,
- poslovno tveganje.

Osnovni finančni inštrumenti so bančni krediti, finančni najemi, denarni depoziti in denar na računu. Glavni namen teh finančnih inštrumentov je zagotavljanje financiranja poslovanja.

Skupina ima tudi druge finančne inštrumente, kot na primer terjatve do kupcev in obveznosti do dobaviteljev, ki nastajajo iz poslovanja.

Glavna tveganja, ki izhajajo iz finančnih inštrumentov so obrestno tveganje, likvidnostno tveganje, valutno tveganje in kreditno tveganje. Uprava pregleduje in potrjuje politike za upravljanje s temi tveganji. Politike upravljanja s tveganji so povzete v nadaljevanju.

#### *Kreditno tveganje*

Kreditno tveganje je tveganje, da bo Skupina utrpela finančno izgubo, če stranka ne bo izpolnila pogodbenih obveznosti. Skupina Mlinotest obvladuje izpostavljenost kreditnemu tveganju z različnimi aktivnostmi, kot so sprotno spremljanje odprtih terjatev in aktivnimi procesi izterjave terjatev, omejevanjem izpostavljenosti posameznim kupcem, nadziranjem poslovanja in finančnega stanja novih in obstoječih kupcev.

#### *Likvidnostno tveganje*

Likvidnostno tveganje je tveganje, da Skupina ne bo zmožna poravnati svojih finančnih obveznosti ob njihovi dospelosti. Skupina to tveganje obvladuje tako, da vzdržuje razmerje med neprekinjenim financiranjem in fleksibilnostjo financiranja in zato uporablja tako kratkoročne kredite, negativna stanja v okviru dovoljenih limitov na transakcijskem računu kot tudi dolgoročne kredite.

#### *Tržno tveganje*

Tržno tveganje je tveganje, da bodo spremembe tržnih cen, kot so devizni tečajji, obrestne mere in lastniški inštrumenti, vplivale na prihodke Skupine ali na vrednost finančnih inštrumentov. Cilj obvladovanja tržnega tveganja je obvladovanje in nadzor nad izpostavljenostjo tržnim tveganjem v razumnih mejah ob hkratni optimizaciji dobička.

#### *Obrestno tveganje*

Izpostavljenost spremembi tržnih obrestnih mer izhaja v glavnem iz dolgoročnega financiranja po variabilni obrestni meri vezani na EURIBOR.

#### *Valutno tveganje*

Valutna tveganja izhajajo iz nakupov in prodaj v valutah, ki niso funkcionalna valuta posameznega podjetja v Skupini, kakor tudi zadolževanja v nefunkcionalnih valutah. Valuti, v katerih Skupina največ posluje sta: EUR in HRK. Ocenjujemo, da je izpostavljenost družbe Mlinotest in Skupine Mlinotest valutnim tveganjem nizka.

#### *Poslovno tveganje*

Poslovno tveganje je tveganje neposredne ali posredne izgube, do katere bi prišlo zaradi širokega spektra razlogov, povezanih s procesi, ki potekajo v Skupini, osebjem, tehnologijo in infrastrukturo, pa tudi kot posledica zunanjih dejavnikov, ki niso povezani s kreditnim, tržnim in likvidnostnim tveganjem, kot so med drugim tveganja, ki izhajajo iz pravnih in

zakonodajnih zahtev ter splošno sprejetih korporacijskih standardov. Poslovna tveganja izhajajo iz celotnega poslovanja Skupine. Cilj Skupine je upravljanje poslovnih tveganj na takšen način, da se vzpostavi ravnotežje med izogibanjem finančnim izgubam in škodo, ki bi bila povzročena ugledu Skupine, in med celotno stroškovno učinkovitostjo, prav tako pa tudi izogibanje takšnim kontrolnim postopkom, ki zavirajo oziroma omejujejo samoiniciativnost in ustvarjalnost. Ključno odgovornost za razvoj in vpeljavo kontrol za nadzor poslovnega tveganja nosi višje poslovodstvo vsake od poslovnih enot. Ta odgovornost je podprta z razvojem skupnih standardov Skupine o obvladovanju poslovnih tveganj na naslednjih področjih:

- zahteve glede ustreznih razmejitev dolžnosti oz. ločitvi nalog, vključno z neodvisnimi odobritvami posameznih transakcij,
- zahteve glede usklajevanja in nadzora nad posameznimi transakcijami,
- upoštevanje zakonskih in podzakonskih zahtev,
- dokumentiranje kontrol in postopkov,
- zahteve v zvezi z rednim ocenjevanjem poslovnih tveganj, s katerimi se sooča Skupina in primernost kontrol in postopkov za obvladovanje tako ugotovljenih tveganj,
- zahteve glede poročanja o poslovnih izgubah in predlaganih ukrepih za izboljšanje razmer,
- razvoj načrta ukrepov ob nepredvidljivih dogodkih,
- usposabljanje in strokovno izpopolnjevanje,
- standardi etike in poslovni standardi,
- omejevanje tveganj, vključno z zavarovanjem, v primerih, ko je le-to učinkovito.

Poslovodstvo Skupine sprejete ukrepe redno preverja na rednih mesečni vodstvenih pregledih.

#### *Določanje poštene vrednosti*

Glede na računovodske usmeritve Skupine in razčlenitve je v številnih primerih potrebna določitev poštene vrednosti tako finančnih kot tudi nefinančnih sredstev in obveznosti. Poštene vrednosti posameznih skupin sredstev za potrebe merjenja oziroma poročanja so opisane v predhodnih pojasnilih. Poštena vrednost finančnih obveznosti je izračunana na podlagi sedanje vrednosti bodočih izplačil glavnice in obresti. Za diskontiranje je uporabljena povprečna obrestna mera obrestovanih finančnih instrumentov Skupine na dan 31.12.2013. Poštena vrednost naložbenih nepremičnin je ocenjena na podlagi tržnih vrednosti.

#### *Poročanje po odsekih*

Poslovni odsek je sestavni del Skupine ki opravlja poslovne dejavnosti, iz naslova katerih dobiva prihodke in s katerimi ima stroške, ki se nanašajo na transakcije z drugimi sestavnimi deli iste Skupine. Za zunanje poročanje so poslovni odseki opredeljeni na ravni posamezne družbe. Za notranje potrebe pa so spremljani rezultati na ravni posameznih proizvodnih enot. Rezultate poslovnih odsekov – družb v Skupini redno mesečno pregleduje vodstvo Skupine, da lahko na njihovi podlagi sprejema odločitve o virih, ki jih je treba razporediti v določen odsek in ocenjuje uspešnost poslovanja Skupine, ter za katerega so na voljo ločeni finančni podatki.

### Čisti dobiček na delnico

Skupina izkazuje le osnovno dobičkonosnost delnice. Osnovna dobičkonosnost delnice se izračuna tako, da delimo dobiček oziroma izgubo, ki pripada navadnim delničarjem, s tehtanim povprečnim številom navadnih delnic v poslovnem letu. Popravljen dobičkonosnosti Skupina ne izračunava, saj nima prednostnih delnic ali možnostnih navadnih delnic, ki predstavljajo zamenljive obveznice in delniške opcije za zaposlene.

### Upravljanje s kapitalom

Uprava se je odločila in tudi opredelila v Strateškem načrtu, da bo s svojim delovanjem zagotavljala donosno poslovanje celotne Skupine in s tem upravičila zaupanje lastnikov in zagotovila nadaljnji razvoj podjetja. Živilsko predelovalna dejavnost ne zagotavlja visokih donosov, vendar so prizadevanja vseh zaposlenih usmerjena v učinkovito obvladovanje poslovnih procesov in s tem stabilnega poslovanja Skupine. Namen upravljanja s kapitalom je zagotoviti dobro kreditno boniteto in kapitalsko ustreznost za potrebe financiranja poslovanja in za doseganje čim višje vrednosti za lastnike. Gibanje kapitala spremljamo s kazalnikom finančnega ustroja, izračunanega iz razmerja neto finančnih obveznosti in kapitala.

v EUR	31.12.2013	31.12.2012
Finančne obveznosti	16.190.023	19.421.095
Kratkoročne finančne naložbe in denarni ustrezniki	1.041.246	6.248.630
Neto obveznosti	15.148.777	13.172.466
Kapital	35.746.128	35.262.255
Kapital in neto obveznosti	50.894.905	48.434.721
<b>Kazalnik finančnega vzvoda</b>	<b>30 %</b>	<b>27 %</b>

Na dan 31.12.2013 je imela družba Mlinotest d.d. 6.132 lastnih delnic, kar predstavlja 0,178 % osnovnega kapitala družbe. Družba nima posebnih ciljev glede deleža lastništva zaposlenih in nima nobenega programa delniških opcij.

### Novi standardi in pojasnila, ki še niso stopili v veljavo

Družba pri pripravi računovodskih izkazov ni upoštevala sledečih dopolnitev standardov, ki za leto, ki se je končalo 31. 12. 2013, še ne veljajo :

- MSRP 10 Konsolidirani računovodski izkazi in MRS 27 (2011) Ločeni računovodski izkazi (V veljavi za letna obračunska obdobja, ki se začnejo 1. januarja 2014; uporaba pred tem datumom je dovoljena le v primeru zgodnje uporabe MSRP 11, MSRP 12, MRS 27 (2011) in MRS 28 (2011).)

Standard se uporablja za nazaj, če pride do spremembe v ugotovitvah glede obvladovanja.

MSRP 10 predvideva za izvedbo analize obvladovanja enoten model za vse vrste podjetij, vključno podjetja, ki se v okviru SOP-12 trenutno obravnavajo kot podjetja za posebne namene. MSRP 10 uvaja nove zahteve glede ocene obvladovanja, ki se razlikujejo od obstoječih zahtev, kot jih določa MRS 27 (2008). Skladno z novim modelom, naložbenik obvladuje prejemnika finančne naložbe:

- če je izpostavljen ali upravičen do spremenljivih donosov iz vpletenosti oz. podjetja, v katero naložbi,
- če ima možnost vplivati na zadevni donos na podlagi svojega obvladovanja podjetja, v katero naložbi oz. prejemnika finančne naložbe,
- ter če obstaja povezava med močjo in donosom.

Spremenjen standard vsebuje tudi zahteve po razkritjih in zahtevah v zvezi s pripravo konsolidiranih računovodskih izkazov. Te zahteve se prenesejo iz MRS 27 (2008).

Skupina predvideva, da nov standard ne bo vplival na računovodske izkaze, saj ocena obvladovanja Skupine nad trenutnimi prejemniki naložb skladno z novim standardom ne bo vplivala na predhodne ugotovitve glede tovrstnega obvladovanja.

- Dopolnitev k MRS 32 – Pobotanje finančnih sredstev in finančnih obveznosti

(Velja za letna obračunska obdobja, ki se začnejo 1. januarja 2014; uporablja se za nazaj. Uporaba pred tem datumom je dovoljena, ki pa je pogojena z razkritji skladno z dopolnitvijo k MSRP 7 Razkritja – Pobotanje finančnih sredstev in finančnih obveznosti.)

Dopolnitev ne uvaja novih zahtev glede pobotanja finančnih sredstev in finančnih obveznosti, temveč razjasni merila pobota in obravnava nedoslednosti, ki se pri tem pojavljajo.

Skladno z dopolnitvijo, ima podjetje zakonsko izvršljivo pravico do pobota:

- če pravica ni pogojena s prihodnjim dogodkom in
- če je pravica zakonsko izvršljiva samo v običajnem okviru poslovanja ali v primeru neplačila ali v primeru insolventnosti ali stečaja ene ali vseh nasprotnih strank.

Družba predvideva, da dopolnitev ne bo pomembno vplivala na računovodske izkaze, saj ne izvaja pobotanja finančnih sredstev in finančnih obveznosti, in ne sklepa okvirnih dogovorov o pobotu.

#### 4. Poročanje po poslovnih odsekih

Leto končano 31.12.2013	Mlinotest d.d.	Kruh Koper d.o.o.	Žitoproizvod d.d.	Trgovina Umag d.o.o.	Mlinotest- S d.o.o.	Pecivo d.d.	Ostalo	Skupaj
Nekonsolidirani prihodki od prodaje	46.633.160	6.290.214	6.057.361	1.324.650	202.937	1.666.934	131.347	62.306.604
Prihodki iz medsebojnih razmerij	2.500.026	138.380	594.681	38.958	0	802.602	120.000	4.194.648
Prihodki od prodaje	44.133.133	6.151.834	5.462.680	1.285.692	202.937	864.332	11.347	58.111.956
Dobiček iz poslovanja	1.088.591	496.536	-127.247	48.153	-67.969	94.143	-89.483	1.442.725
Neto finančni odhodki/prihodki								-431.824
Davek iz dobička								-102.956
Čisti dobiček poslovnega leta								907.945
Sredstva	41.006.007	5.074.562	7.708.688	1.700.388	355.002	2.508.357	4.562.960	62.915.964
Obveznosti	23.082.897	1.554.345	1.975.823	113.593	75.088	280.910	87.181	27.169.837
Investicije	652.035	70.432	248.384	3.807	0	26.591	0	1.001.249
Amortizacija	1.993.078	343.263	370.944	84.571	31.174	112.365	7.040	2.942.435

Skupina dosega 80 odstotkov konsolidiranih prihodkov s prodajo na domačem trgu, 15 odstotkov predstavlja prodaja na hrvaškem trgu, 5 odstotkov pa prodaja na italijanskem tržišču.

Najpomembnejši kupec Skupine je trgovec, terjatve do katerega predstavljajo 31 odstotkov vrednosti vseh terjatev do kupcev na dan 31.12.2013.



Leto končano 31.12.2012	Mlinotest d.d.	Kruh Koper d.o.o.	Žitoproizvod d.d.	Trgovina Umag d.o.o.	Mlinotest- S d.o.o.	Pecivo d.d.	Ostalo	Skupaj
Nekonsolidirani prihodki od prodaje	46.415.438	6.658.562	6.687.374	1.365.148	143.585	1.746.686	45.702	63.062.493
Prihodki iz medsebojnih razmerij	2.375.604	239.180	385.054	41.643	0	834.647	0	3.876.130
Prihodki od prodaje	44.039.834	6.419.381	6.302.320	1.323.504	143.585	912.038	45.702	59.186.364
Dobiček iz poslovanja	-162.316	345.524	-641.681	56.397	-74.297	-68.519	-105.519	-650.412
Neto finančni odhodki/prihodki								-757.320
Davek iz dobička								-81.798
Čisti dobiček poslovnega leta								-1.489.530
Sredstva	42.467.828	5.484.470	9.011.025	1.763.926	404.002	2.615.186	5.392.070	67.138.507
Obveznosti	25.539.840	2.025.418	3.660.720	135.926	84.639	348.788	80.920	31.876.251
Investicije	10.203.466	295.985	95.956	18.859	55.895	55.050	2.083.847	12.809.058
Amortizacija	2.000.196	342.106	375.368	85.676	22.967	119.484	14.633	2.960.430

## 5. Pojasnila h konsolidiranim računovodskim izkazom

### Konsolidirani izkaz poslovnega izda

Pojasnilo (1) / Prihodki od prodaje

v EUR	2013	2012
Domači trg	46.835.598	47.235.137
Tuji trg	11.276.358	11.951.227
Skupaj	58.111.956	59.186.364

Pojasnilo (2) / Drugi poslovni prihodki

v EUR	2013	2012
Subvencije, dotacije	227.468	207.655
Dobiček od prodaje ali odtujitve osnovnih sredstev in naložbenih nepremičnin	317.263	40.496
Prihodki iz prejetih odškodnin	164.652	381.180
Prihodki od odprave in porabe rezervacij	123.040	90.966
Drugi prihodki	16.320	6.095
Skupaj	848.743	726.392

Prihodki od odprave rezervacij so prihodki od odprave rezervacij iz subvencij za osnovna sredstva v višini 101.975 EUR ter 21.065 EUR rezervacij za neizkoriščene dopuste za zaposlene.

Pojasnilo (3) / Stroški blaga, materiala in storitev

v EUR	2013	2012
Nabavna vrednost prodanega blaga in materiala	10.902.930	10.201.601
Stroški porabljenega materiala	22.196.359	23.993.841
Stroški storitev	7.547.925	8.249.460
Skupaj	40.647.214	42.444.902

Med stroški storitev je najpomembnejši strošek prevoza v višini 2.503.616 EUR, ostale večje postavke pa so: stroški vzdrževanja 551.604 EUR, stroški reklame 454.783 EUR, stroški najemnin 531.906 EUR, izplačila po pogodbah o delu 463.032 EUR, stroški študentskega servisa 437.842 EUR, stroški marketinških storitev 407.833 EUR, stroški zavarovalnih premij 316.950 EUR, stroški intelektualnih storitev 400.666 EUR, stroški po pogodbi o vključitvi v sistem plačila blaga z Mercator Pika kartico 225.082 EUR, stroški poštnih storitev 153.215 EUR ter stroški bančnih provizij 162.883 EUR.

Celotni znesek, porabljen za revizorja

	v EUR
Za revidiranje letnega poročila	45.907

Pojasnilo (4) / Stroški dela

v EUR	2013	2012
Stroški plač	9.480.059	10.580.208
Stroški pokojninskih in socialnih zavarovanj	1.519.182	1.709.508
Drugi stroški dela	1.957.884	2.011.134
Skupaj	12.957.125	14.300.850

Drugi stroški dela zajemajo povračila stroškov prevoza na delo, prehrane med delom, regres za letni dopust, rezervacije za zaposlene po MRS 19 in odpravnine presežnih zaposlenih.

Pojasnilo (5) / Amortizacija

v EUR	2013	2012
Amortizacija osnovnih sredstev	2.516.617	2.609.405
Amortizacija neopredmetenih sredstev	293.061	251.416
Amortizacija naložbenih nepremičnin	132.758	99.609
Skupaj	2.942.435	2.960.430

Pojasnilo (6) / Drugi poslovni odhodki

v EUR	2013	2012
Izgube pri odtujitvah neopredmetenih sredstev, nepremičnin, naprav in opreme	119.407	37.702
Odpis in slabitev zalog	34.295	54.338
Razne dajatve	229.165	102.872
Odškodnine in denarne kazni	44.747	52.871
Neto učinek slabitve terjatev	389.301	299.964
Drugo	103.831	193.841
Skupaj	920.746	741.587

Odhodki novo oblikovanih slabitev terjatev do kupcev so pobotani s prihodki od plačanih terjatev, ki so bile že oslABLJENE.

Razne dajatve predstavljajo prispevke za mestno zemljišče in prispevke za odpadne vode. Drugi odhodki zajemajo donacije, štipendije in nagrade študentom ter dijakom ter takse.

Pojasnilo (7) / Finančni prihodki

v EUR	2013	2012
Prejete dividende	32.577	19.827
Obresti	303.946	403.075
Dobiček od prodaje naložb	17	3.047
Skupaj	336.540	425.950

Pojasnilo (8) / Finančni odhodki

v EUR	2013	2012
Obresti posojil, prejetih od bank	705.803	796.171
Obresti obveznosti do dobaviteljev in meničnih obveznosti	30.600	46.571
Slabitev finančnih naložb	18.228	310.285
Neto tečajne razlike	13.733	30.243
Skupaj	768.365	1.183.270

Pojasnilo (9) / Davki

v EUR	2013	2012
Davek od dobička	165.749	74.851
Odloženi davek	-62.793	6.947
Skupaj davki	102.956	81.798

Efektivna davčna stopnja

Uskladitev davčnega in računovodskega dobička pomnoženega z davčno stopnjo v Sloveniji:

v EUR	2013	2012
Poslovni izid obračunskega obdobja pred davki	1.010.900	-1.407.732
Davčna stopnja v Sloveniji	17 %	18 %
Davek na dobiček po veljavni davčni stopnji	171.853	0
Davčno nepriznani odhodki	131.355	173.364
Zmanjšanje davčne osnove in davčne olajšave	-137.459	-98.514
Davek na dobiček	165.749	74.850
Efektivna davčna stopnja v %	16,4	

Razkritja za davčne izgube Skupine

Prenos davčne izgube, ki bo predvidoma porabljena v naslednjih letih	v EUR
Stanje 1.1.2013	1.589.044
Poraba v obdobju poročanja	-454.167
Davčna izguba v 2013	255.583
Stanje 31.12.2013	1.390.460

Pojasnilo (10) / Dobiček/izguba na delnico

Osnovna dobičkovnost delnice se izračuna tako, da delimo dobiček oziroma izgubo, ki pripada navadnim delničarjem, s tehtanim povprečnim številom navadnih delnic v poslovnem letu. Popravljeni dobiček delnice pa se izračunava s prilagoditvijo dobička oziroma izgube, ki pripada navadnim delničarjem, in tehtanega povprečnega števila navadnih delnic v poslovnem letu za učinek vseh popravljanih možnostnih navadnih delnic, ki predstavljajo zamenljive obveznice in delniške opcije za zaposlene.

v EUR	2013	2012
Čisti poslovni izid, ki pripada imetnikom navadnih delnic matičnega podjetja	898.731	-1.421.810
Prilagoditve	-	-
Prilagojeni čisti poslovni izid, ki pripada imetnikom navadnih delnic matičnega podjetja	898.731	-1.421.810

	2013	2012
Tehtano povprečno število navadnih delnic za osnovni dobiček na delnico	3.447.901	3.002.768,5
Vpliv redčenja:		
Delniške opcije	-	-
Zamenljive prednostne delnice	-	-
Prilagojeno povprečno število navadnih delnic za izračun prilagojenega dobička na delnico	3.447.901	3.002.768,5

v EUR	2013	2012
Osnovni dobiček / izguba na delnico	0,26	-0,47

**Konsolidirani izkaz finančnega položaja**

Pojasnilo (11) / Osnovna sredstva

v EUR	Zemljišča	Zgradbe	Oprema in drobni inventar	Opredmetena OS v pridobivanju	Skupaj
<b>Nabavna vrednost</b>					
<b>Stanje 1.1.2013</b>	<b>3.056.958</b>	<b>34.120.691</b>	<b>40.872.955</b>	<b>128.207</b>	<b>78.178.811</b>
Nabave				927.987	927.987
Prenos na sredstva namenjena prodaji				-64.423	-64.423
Aktiviranje	16.864	122.962	777.835	-917.661	0
Odtujitve, odpisi	-264	-102.031	-627.159	0	-729.454
Tečajne razlike	-4.266	-79.029	-73.301	-604	-157.200
<b>Stanje 31.12.2013</b>	<b>3.069.292</b>	<b>34.062.592</b>	<b>40.950.330</b>	<b>73.507</b>	<b>78.155.721</b>
<b>Popravek vrednosti</b>					
<b>Stanje 1.1.2013</b>	<b>0</b>	<b>19.961.647</b>	<b>30.581.375</b>	<b>0</b>	<b>50.543.022</b>
Tečajne razlike		-47.518	-57.034		-104.552
Odtujitve, odpisi		-14.473	-553.984		-568.458
Amortizacija		789.715	1.723.727		2.513.441
<b>Stanje 31.12.2013</b>	<b>0</b>	<b>20.689.371</b>	<b>31.694.083</b>	<b>0</b>	<b>52.383.454</b>
<b>Neodpisana vrednost</b>					
<b>Stanje 1.1.2013</b>	<b>3.056.958</b>	<b>14.159.044</b>	<b>10.291.580</b>	<b>128.207</b>	<b>27.635.789</b>
<b>Stanje 31.12.2013</b>	<b>3.069.292</b>	<b>13.373.221</b>	<b>9.256.247</b>	<b>73.507</b>	<b>25.772.267</b>

Za nabavo osnovnih sredstev v letu 2013 je Skupina Mlinotest porabila 927.987 EUR. Večji del nabave v letu 2013 je bil namenjen posodobitvi pekarske opreme in nabavi tovornih vozil.

Odtujitve se nanašajo na prodajo in odpis opreme, predvsem tovornih vozil. Dobiček pri prodaji osnovnih sredstev v višini 74.939 EUR povečuje druge poslovne prihodke, 114.726 EUR je bilo izgube, ki se nanaša na odpis zastarele in neuporabne opreme ter na slabitev opredmetenih osnovnih sredstev v višini 88.684 EUR.

Osnovna sredstva podjetij v Skupini so zavarovana za škodne primere.

Skupina ima vpisane hipoteke na nepremičninah in premičninah (stavbah za proizvodnjo v Ajdovščini in Škofji loki, pekarski opremi in prostorih za skladiščenje v Ajdovščini) za zavarovanje posojil, katerih neodplačana vrednost na bilančni presečni dan je znašala 6.288.254 EUR.

Skupina ima v finančnem najemu 25 vozil in delilni stroj – na dan 31. december 2013 znaša vrednost 313.607 EUR.

v EUR	Zemljišča	Zgradbe	Oprema in drobni inventar	Opredmeten a OS v pridobivanju	Skupaj
<b>Nabavna vrednost</b>					
<b>Stanje 1.1.2012</b>	<b>3.104.320</b>	<b>33.490.403</b>	<b>39.771.315</b>	<b>1.058.293</b>	<b>77.424.331</b>
Prenos iz naložbenih nepremičnin		69.977			69.977
Nabave				1.632.229	1.632.229
Aktiviranje	2.752	642.284	1.882.813	-2.527.849	0
Odtujitve, odpisi	-48.832	-60.916	-736.096	-34.118	-879.962
Tečajne razlike	-1.282	-23.857	-45.077	-347	-70.564
<b>Stanje 31.12.2012</b>	<b>3.056.958</b>	<b>34.117.890</b>	<b>40.872.956</b>	<b>128.207</b>	<b>78.176.011</b>
<b>Popravek vrednosti</b>					
<b>Stanje 1.1.2012</b>	<b>0</b>	<b>19.198.380</b>	<b>29.487.172</b>	<b>0</b>	<b>48.685.551</b>
Prenos iz naložbenih nepremičnin		18.208			18.208
Tečajne razlike		-14.870	-19.455		-34.325
Odtujitve, odpisi		-45.997	-692.620		-738.617
Amortizacija		803.127	1.806.278		2.609.405
<b>Stanje 31.12.2012</b>	<b>0</b>	<b>19.958.847</b>	<b>30.581.375</b>	<b>0</b>	<b>50.540.221</b>
<b>Neodpisana vrednost</b>					
<b>Stanje 1.1.2012</b>	<b>3.104.320</b>	<b>14.292.024</b>	<b>10.284.143</b>	<b>1.058.293</b>	<b>28.738.780</b>
<b>Stanje 31.12.2012</b>	<b>3.056.958</b>	<b>14.159.043</b>	<b>10.291.581</b>	<b>128.207</b>	<b>27.635.789</b>

Pojasnilo (12) / Neopredmetena sredstva

v EUR	Dolgoročne premoženjske pravice in dolgoročno odloženi stroški razvijanja	Dobro ime	Neopredm. OS v pridobivanju	Skupaj
<b>Nabavna vrednost</b>				
<b>Stanje 1.1.2013</b>	<b>3.177.963</b>	<b>509.912</b>	<b>0</b>	<b>3.687.875</b>
Nabave			67.940	67.940
Aktiviranje	67.940		-67.940	0
Odtujitve, odpisi, slabitve	0			0
Tečajne razlike	-1.391			-1.391
<b>Stanje 31.12.2013</b>	<b>3.244.512</b>	<b>509.912</b>	<b>0</b>	<b>3.754.424</b>
<b>Popravek vrednosti</b>				
<b>Stanje 1.1.2013</b>	<b>1.140.913</b>	<b>205.834</b>	<b>0</b>	<b>1.346.747</b>
Tečajne razlike	-1.110			-1.110
Odtujitve, odpisi	0			0
Amortizacija	292.995			292.995
<b>Stanje 31.12.2013</b>	<b>1.432.799</b>	<b>205.834</b>	<b>0</b>	<b>1.638.633</b>
<b>Neodpisana vrednost</b>				
<b>Stanje 1.1.2013</b>	<b>2.037.050</b>	<b>304.078</b>	<b>0</b>	<b>2.341.128</b>
<b>Stanje 31.12.2013</b>	<b>1.811.713</b>	<b>304.078</b>	<b>0</b>	<b>2.115.791</b>

Dobro ime se v celoti nanaša na odvisno družbo Kruh Koper. Nadomestljiva vrednost denar ustvarjajoče enote, ki ji pripada dobro ime, je bila izračunana na osnovi vrednosti v uporabi in ni bilo potrebe po slabitvi. Družba Kruh Koper posluje z dobičkom, ki je v letu 2013 znašal 400.215 evrov.

V letu 2013 je bila večina sredstev vložena v prenovo informacijskega sistema v družbi Mlinotest d.d..



v EUR	Dolgoročne premoženjske pravice in dolgoročno odloženi stroški razvijanja	Dobro ime	Neopredm. OS v pridobivanju	Skupaj
<b>Nabavna vrednost</b>				
<b>Stanje 1.1.2012</b>	<b>2.266.693</b>	<b>509.912</b>	<b>591.623</b>	<b>3.368.228</b>
Nabave			324.756	324.756
Aktiviranje	916.379		-916.379	0
Odtujitve, odpisi, slabitve	-4.694			-4.694
Tečajne razlike	-414			-414
<b>Stanje 31.12.2012</b>	<b>3.177.964</b>	<b>509.912</b>	<b>0</b>	<b>3.687.876</b>
<b>Popravek vrednosti</b>				
<b>Stanje 1.1.2012</b>	<b>893.887</b>	<b>205.834</b>	<b>0</b>	<b>1.099.721</b>
Tečajne razlike	-372			-372
Odtujitve, odpisi	-4.018			-4.018
Amortizacija	251.416			251.416
<b>Stanje 31.12.2012</b>	<b>1.140.913</b>	<b>205.834</b>	<b>0</b>	<b>1.346.747</b>
<b>Neodpisana vrednost</b>				
<b>Stanje 1.1.2012</b>	<b>1.372.806</b>	<b>304.078</b>	<b>591.623</b>	<b>2.268.506</b>
<b>Stanje 31.12.2012</b>	<b>2.037.051</b>	<b>304.078</b>	<b>0</b>	<b>2.341.128</b>

Pojasnilo (13) / Naložbene nepremičnine

v EUR	Zemljišča in zgradbe
Nabavna vrednost	
<b>Stanje 1.1.2013</b>	<b>8.911.793</b>
Prenos na OS	
Nabava	5.320
Odtujitve, odpisi	-310.357
<b>Stanje 31.12.2013</b>	<b>8.606.755</b>
<b>Popravek vrednosti</b>	
<b>Stanje 1.1.2013</b>	<b>200.024</b>
Prenos na OS	
Odtujitve, odpisi	-817
Amortizacija	132.758
<b>Stanje 31.12.2013</b>	<b>331.965</b>
<b>Neodpisana vrednost</b>	
<b>Stanje 1.1.2013</b>	<b>8.711.769</b>
<b>Stanje 31.12.2013</b>	<b>8.274.790</b>

v EUR	Zemljišča in zgradbe
Nabavna vrednost	
<b>Stanje 1.1.2012</b>	<b>210.868</b>
Prenos na OS	
Nabava	10.852.073
Odtujitve, odpisi	-2.081.171
<b>Stanje 31.12.2012</b>	<b>8.911.793</b>
<b>Popravek vrednosti</b>	
<b>Stanje 1.1.2012</b>	<b>126.282</b>
Prenos na OS	
Odtujitve, odpisi	-7.659
Amortizacija	99.609
<b>Stanje 31.12.2012</b>	<b>200.024</b>
<b>Neodpisana vrednost</b>	
<b>Stanje 1.1.2012</b>	<b>84.586</b>
<b>Stanje 31.12.2012</b>	<b>8.711.769</b>

Naložbene nepremičnine se nanašajo na stanovanja v Ajdovščini, Novi Gorici in Podčetrtku in kompleks Lipa v Ajdovščini in so vsa predmet najema. Ocenjujemo, da je poštena vrednost teh nepremičnin višja od knjigovodske vrednosti.

Prihodki od naložbenih nepremičnin v letu 2013 znašajo 189.603 EUR, stroški, nastali v zvezi z naložbenimi nepremičninami pa 340.304 EUR. Skupina je v letu 2013 prodala del nepremičnin v okviru kompleksa Lipa in pri tem realizirala dobiček pri prodaji v višini 242.324 EUR in izgubo v višini 4.680 EUR.

Pojasnilo (14) / Finančne naložbe

v EUR	Dolgoročna		Kratkoročna		Skupaj	
	2013	2012	2013	2012	2013	2012
Za prodajo razpoložljiva finančna sredstva	317.887	297.344	0	0	317.887	297.344
Dana posojila	4.500.000	1.362	37.846	5.337.866	4.537.846	5.339.228
Skupaj finančne naložbe	4.817.887	298.706	37.846	5.337.866	4.855.733	5.636.572

Za prodajo razpoložljiva dolgoročna finančna sredstva

v EUR	2013	2012
Delnice, ki ne kotirajo	1.294	1.306
Delnice, ki kotirajo na organiziranem trgu	316.593	296.038
Skupaj	317.887	297.344

Med naložbami Skupine Mlinotest je na dan 31. december 2013 pomembnejša naložba v Zavarovalnico Triglav v znesku 297.540 EUR. Na podlagi odločitve Banke Slovenije, z dne 17. decembra 2013, da prenehajo delnice Probanke, je Skupina Mlinotest omenjene delnice odpravila in realizirala izgubo v višini 18.228 EUR.

Posojila

v EUR	Dolgoročna		Kratkoročna	
	2013	2012	2013	2012
Posojila drugim	4.500.000	1.362	37.846	5.337.866

Posojila drugim so dana v EUR. Povprečna obrestna mera na koncu leta 2013 je bila 4 %. Obrestna mera je fiksna. Posojila drugim predstavljajo dolgoročno dana posojila za namene naložbenja.

Spremembe dolgoročnih finančnih naložb

v EUR	Stanje 1.1.2013	Uskla- ditev na tečaj	Vračilo posojil	Dana posojila	Pro- daja	Prevrednot- enje na pošteno vrednost	Slabitev	Stanje 31.12.2013
Za prodajo razpoložljiva finančna sredstva	297.344	-236	0	0	-580	33.693	-12.334	317.887
Dana posojila	1.362	0	-1.362	4.500.000	0	0	0	4.500.000
Skupaj	298.706	-236	-1.362	4.500.000	-580	33.693	-12.334	4.817.887

Sprememba poštene vrednosti za prodajo razpoložljivih sredstev je posledica spremembe borznih cen delnic. V poslovnem letu je Skupina Mlinotest prevrednotila sredstva razpoložljiva za prodajo za 33.693 EUR, kar je Skupina pripoznala neposredno v kapitalu kot presežek iz prevrednotenja. Slabitev delnic Probanke v višini 12.334 EUR je Skupina pripoznala kot odhodek iz oslabitve finančnih naložb v izkazu poslovnega izida, skupaj s prevrednotenjem v kapitalu, v višini 18.228 EUR. Posojilo v višini 4.500.000 EUR je dato za namene naložbenja.

Pojasnilo (15) / Poslovne terjatve

v EUR	Dolgoročne		Kratkoročne		Skupaj	
	2013	2012	2013	2012	2013	2012
Terjatve do kupcev v državi	0	0	7.775.222	7.122.747	7.775.222	7.122.747
Terjatve do kupcev v tujini	233.744	0	2.484.783	3.743.394	2.718.527	3.743.394
Dani predujmi	0	0	172.955	73.353	172.955	73.353
Terjatve do drugih	0	0	734.848	1.072.949	734.848	1.072.949
Nezaračunani prihodki	0	0	254.248	186.818	254.248	186.818
<u>Odloženi stroški</u>	<u>0</u>	<u>0</u>	<u>32.295</u>	<u>34.586</u>	<u>32.295</u>	<u>34.586</u>
Skupaj	233.744	0	11.454.351	12.233.847	11.688.095	12.233.847

Pretežni del kratkoročnih poslovnih terjatev so terjatve do kupcev. Med kratkoročnimi poslovnimi terjatvami do drugih so predvsem terjatve do države v višini 387.298 EUR ter terjatve iz naslova plačilnih kartic v višini 149.478 EUR.

Dani predujmi se v višini 172.955 EUR nanašajo na dane predujme dobaviteljem za obratna sredstva.

Pojasnilo (16) / Odložene terjatve za davek

Odložene terjatve za davek v letu 2013 se v pretežni meri nanašajo na rezervacije za zaslužke zaposlenecv in so v letu 2013 obračunane po 17-% stopnji.

Odloženi davek na 31. december vključuje:

	Terjatev v izkazu finančnega položaja	Terjatev v izkazu finančnega položaja	Pripoznavo v izkazu poslovnega izida	Pripoznavo v izkazu poslovnega izida
v EUR	2013	2012	2013	2012
Terjatev za odloženi davek	376.632	315.186	-62.793	6.947
Odloženi davek je oblikovan:				
od rezervacij za zasluge zaposleencev:				
v Sloveniji	166.538	165.011	-1.527	38.274
na Hrvaškem	30.481	30.558	-200	496
v Srbiji	0	1.069	0	-1.069
Skupaj	197.019	196.638	-1.727	37.701
Za slabitev terjatev	98.705	38.304	-60.401	-17.175
Za slabitev naložb	43.396	42.732	-665	-20.199
Za odškodnino	37.512	37.512	0	6.620
Skupaj odložene terjatve za davek	376.632	315.186	-62.793	6.947

Gibanje odloženih terjatev za davek

	31.12. 2011	Izkazane v posl.izidu	Tečajne razlike	31.12. 2012	Izkazan e v posl.izidu	Popravek poslovnega a izida	Tečajne razlike	31.12. 2013
Rezervacije	234.426	-37.701	-86	196.638	1.727	-1.069	-278	197.018
Terjatve	21.129	17.175	0	38.304	60.401	0	0	98.705
Naložbe	22.532	20.199	0	42.732	665	0	0	43.397
Odškodnina	44.132	-6.620	0	37.512	0	0	0	37.512
Skupaj	322.219	-6.947	-86	315.186	62.793	-1.069	-278	376.632

Pojasnilo (17) / Zaloge

v EUR	2013	2012
Material	6.664.027	7.019.116
Nedokončana proizvodnja	133.299	157.840
Proizvodi	533.124	594.212
Trgovsko blago	1.434.381	1.582.286
Skupaj	8.764.831	9.353.454

76 % vrednosti zalog predstavljajo zaloge materiala, od tega dve tretjini zaloge pšenice v višini 4.272.713 EUR.

Pojasnilo (18) / Denarna sredstva

v EUR	2013	2012
Denar na transakcijskih računih pri bankah in v blagajni	819.116	732.695
Kratkoročni depoziti do treh mesecev	184.284	178.069
Skupaj	1.003.400	910.764

Pojasnilo (19) / Kapital

Osnovni kapital obvladujoče družbe znaša 14.387.836 EUR in je razdeljen na 3.447.901 navadnih imenskih kosovnih delnic.

Družba ima 6.132 lastnih delnic v skupni vrednosti 33.386 EUR, kar je 0,178 % vseh izdanih delnic.

Lastne delnice v EUR	2013	2012
Na dan 31. december	-33.386	-33.386

Pojasnilo (20) / Rezerve

v EUR	Kapitalske rezerve	Zakonske rezerve	Rezerve za lastne delnice	Statutarne rezerve	Druge rezerve iz dobička	Skupaj
01.01.2013	10.735.511	1.737.219	33.386	963.599	3.564.679	17.034.394
Sprememba	0	0	0	40.670	-381.287	-340.617
31.12.2013	10.735.511	1.737.219	33.386	1.004.269	3.183.392	16.693.777

Kapitalske rezerve so sestavljene iz splošnega prevrednotenja kapitala v višini 6.339.989 EUR ter v skupnem znesku 4.395.522 EUR iz presežka vplačanih delnic dokapitalizacije nad nominalno vrednostjo delnice v letih 2000, 2011 in 2012 in iz dobička pri prodaji lastnega deleža v letu 2001.

Pretežni del vplačanega presežka (3.535.775 EUR) izvira iz dokapitalizacije obvladujoče družbe Mlinotest d.d. v letu 2012.

Zakonske rezerve so bile oblikovane v prejšnjih letih in presegajo 10 % vpisanega kapitala. Na dan 31.12.2013 so rezerve izkazane v enaki višini kot leta 2012. Kapitalske in zakonske rezerve se lahko pod določenimi pogoji uporabijo za pokrivanje izgube in niso namenjene delitvi.

Statutarne rezerve so se povečale v skladu s statutom matične družbe.

S sodbo Višjega sodišča v Kopru, z dne 9.5.2013, je bila pravnomočno potrjena odločitev sodišča, da se spremeni sklep 20. skupščine družbe, ki je bila 16.6.2011 in so delničarji upravičeni do dividende 0,16 EUR na delnico. Družba je druge rezerve iz dobička v višini 381.287 EUR namenila za izplačilo dividend.

Pojasnilo (21) / Zadržani dobički

Zadržani dobički na dan 31.12.2013 so sestavljeni iz 2.791.258 EUR prenesenega čistega dobička in 858.061 EUR čistega dobička poslovnega leta 2013 po oblikovanju statutarnih rezerv.

Zadržani dobički na dan 31.12.2012 so sestavljeni iz 4.072.552 EUR prenesenega čistega dobička in 1.421.810 EUR čiste izgube poslovnega leta 2012.

Predlagane in izplačane dividende

V Mlinotestu se zavedamo, da so poleg zadovoljnih potrošnikov in zaposlenih ključni deležnik dolgoročno stabilnega poslovanja tudi zadovoljni delničarji. Po tem, ko je bil v preteklosti že uveljavljen režim rednega izplačevanja dividend, so zadnjih nekaj let delničarji soglašali s predlogi uprave in nadzornega sveta, da se dobička ne deli delničarjem in se glede na krizne razmere v gospodarstvu vse sile usmerijo v ohranitev ter nadaljnji razvoj družbe. Seveda pa si prizadevamo, da bi poslovanje v bodoče poleg tega omogočalo tudi redno in stabilno izplačevanje dividend najmanj v višini, ki je tudi zakonsko predvidena. V vsakem primeru pa imajo o tem vprašanju odločilno besedo delničarji sami, ki na letnih skupščinah odločajo o uporabi dobička.

Pojasnilo (22) / Rezervacije in razmejeni prihodki

v EUR	2013	2012
Rezervacije	1.248.238	1.267.715
Razmejeni prihodki	891.303	983.000
Skupaj	2.139.541	2.250.716

Rezervacije

v EUR	2013	2012
Rezervacije za odpravnine ob upokojitvi in jubilejne nagrade	977.675	1.007.703
Rezervacije za odškodnine	270.563	260.012
Skupaj	1.248.238	1.267.715

	Stanje 1.1.2013	Tečajne razlike	Oblikovanje rezervacij	Poraba rezervacij	Stanje 31.12.2013
Rezervacije za odpravnine ob upokojitvi in jubilejne nagrade	1.007.703	-1.420	22.115	-50.723	977.675
Odškodnine	260.012	-4	10.554	0	270.563
Skupaj	1.267.715	-1.424	32.669	-50.723	1.248.238

	Stanje 1.1.2012	Tečajne razlike	Oblikovanje rezervacij	Poraba rezervacij	Stanje 31.12.2012
Rezervacije za odpravnine ob upokojitvi in jubilejne nagrade	1.064.361	-463	26.247	-82.442	1.007.703
Odškodnine	283.965	0	0	-23.953	260.012
Skupaj	1.348.326	-463	26.247	-106.395	1.267.715

Razmejeni prihodki

v EUR	2013	2012
Rezervacije iz subvencij za OS	819.549	921.524
Prejete državne podpore	71.753	61.476
Skupaj	891.303	983.000

	Stanje 1.1.2013	Oblikovanje rezervacij	Poraba rezervacij	Stanje 31.12.2013
Rezervacije iz subvencij za OS	921.524	0	-101.975	819.549
Prejete državne podpore	61.476	10.277	0	71.753
Skupaj	983.000	10.277	-101.975	891.303

	Stanje 1.1.2012	Oblikovanje rezervacij	Poraba rezervacij	Stanje 31.12.2012
Rezervacije iz subvencij za OS	765.079	245.164	-88.719	921.524
Prejete državne podpore	56.813	4.663	0	61.476
Skupaj	821.892	249.827	-88.719	983.000

Oblikovane rezervacije iz subvencij za osnovna sredstva predstavljajo prejeto subvencije Agencije za kmetijske trge in razvoj podeželja.

Prejete državne podpore se nanašajo na odstopljene prispevke za invalide.

Pojasnilo (23) / Obveznosti do bank in druge finančne obveznosti

v EUR	Dolgoročna		Kratkoročna		Skupaj	
	2013	2012	2013	2012	2013	2012
Prejeta bančna posojila	5.265.503	7.000.456	10.554.145	12.105.506	15.819.648	19.105.962
Finančni najem	203.384	143.466	110.223	101.152	313.607	244.618
Druge finančne obveznosti	0	0	56.768	70.515	56.768	70.515
Skupaj	5.468.887	7.143.922	10.721.136	12.277.173	16.190.023	19.421.095

Kratkoročne obveznosti do bank predstavljajo kratkoročni krediti pri bankah v višini 8.545.288 EUR in zapadli obroki dolgoročnih kreditov v letu 2014 v višini 2.008.858 EUR. Zadolženost Skupine do bank se je v letu 2013 znižala za 3.286.314 EUR, Skupina je najela 17.105.231 EUR bančnih posojil, odplačala pa 20.367.493 EUR bančnih posojil.

Druge finančne obveznosti so obveznosti za izplačilo dividend v višini 3.532 EUR in obveznosti za obresti od dobljenih posojil v višini 53.236 EUR.

Gibanje dolgoročnih bančnih posojil

gibanje dolgoročnih kreditov	2013		2012	
	dolgoročni del	kratkoročni del	dolgoročni del	kratkoročni del
stanje 1.1.	7.000.456	2.476.949	4.581.498	1.809.043
najeto	500.056	0	5.023.908	0
odplačano	-226.151	-2.476.949	-128.000	-1.809.043
prenos na kratkoročne	-2.008.858	2.008.858	-2.476.949	2.476.949
stanje 31.12.	5.265.503	2.008.858	7.000.456	2.476.949

Ponderirane povprečne obrestne mere na dan 31.12.	2013	2012
Dolgoročna bančna posojila	3,49 %	2,97 %
Kratkoročna bančna posojila	4,94 %	4,83 %

Zapadlost bančnih posojil	2013	2012
Do enega leta	10.980.825	12.105.506
Med enim in pet leti	4.267.938	6.415.741
Nad pet let	570.885	584.514
Skupaj	15.819.648	19.105.961



Valute posojil (dolgoročnih in kratkoročnih)	v HRK	v EUR	Skupaj
Finančne obveznosti do bank preračunane v EUR 31.12.2013	262.631	15.557.017	15.819.648
Finančne obveznosti do bank preračunane v EUR 31.12.2012	329.727	18.776.235	19.105.962

Dolgoročna posojila so najeta v EUR in HRK s spremenljivo in stalno obrestno mero. Pri vseh posojilih s spremenljivo obrestno mero se obrestna mera spreminja v 6 mesecih ali manj.

Znesek dolgoročnih posojil, ki zapadejo v plačilo v obdobju nad 5 let, znaša 570.885 EUR. Vsi krediti so zavarovani s hipotekami na nepremičnine in premičnine ter izdanimi menicami.

#### Obveznosti po finančnem najemu

Neodplačana vrednost obveznosti po finančnem najemu znaša na bilančni dan 313.607 EUR s ponderirano povprečno obrestno mero 7,237 %. Skupina Mlinotest ima sklenjene pogodbe o finančnem najemu za nakup 25 vozil in delilnega stroja.

Razčlenitev bruto plačil je prikazana v naslednji tabeli:

v EUR	2013			2012		
	Plačila	Obresti	Glavnica	Plačila	Obresti	Glavnica
Obveznosti zapadle do 1 leta	126.540	14.843	111.697	112.355	11.203	101.152
Obveznosti zapadle od 1 do 5 let	215.842	13.933	201.909	156.352	12.885	143.466
Obveznosti zapadle po 5 letih	0	0	0	0	0	0
Skupaj	342.383	28.776	313.607	268.707	24.088	244.618

Neto sedanja vrednost bodočih plačil po finančnem najemu

Neto sedanja vrednost bodočih plačil v EUR	2013	2012
Zapadlost v enem letu	110.223	101.152
Zapadlost nad enim do pet let	203.384	143.466
Skupaj plačila	313.607	244.618

Pojasnilo (24) / Poslovne obveznosti

v EUR	Dolgoročne obveznosti		Kratkoročne obveznosti		Skupaj	
	2013	2012	2013	2012	2013	2012
Obveznosti do dobaviteljev	0	0	6.720.893	7.798.532	6.720.893	7.798.532
Prejeti predujmi	0	0	52.128	19.306	52.128	19.306
Druge poslovne obveznosti	144.511	154.036	1.513.349	1.801.182	1.657.860	1.955.218
Vnaprej vračunani stroški	0	0	409.392	429.510	409.392	429.510
Kratkoročno odloženi prihodki	0	0	0	1.875	0	1.875
<b>Skupaj</b>	<b>144.511</b>	<b>154.036</b>	<b>8.695.762</b>	<b>10.050.405</b>	<b>8.840.273</b>	<b>10.204.440</b>

Druge poslovne obveznosti	2013 v EUR
Najemnina podjetja Mobitel d.d., Simobill in Telekom za postavitve antene	143.331
Druge dolgoročne poslovne obveznosti	1.180
<b>Skupaj dolgoročne poslovne obveznosti</b>	<b>144.511</b>
Kratkoročne obveznosti do delavcev	871.089
Kratkoročne obveznosti do države	455.990
Druge kratkoročne obveznosti iz poslovanja	186.270
<b>Skupaj kratkoročne poslovne obveznosti</b>	<b>1.513.349</b>

Vnaprej vračunani stroški predstavljajo predvsem vračunane bonitete do kupcev in kratkoročni del rezervacij za zaslužke zaposlencev.

Kratkoročne obveznosti do delavcev se nanašajo na obveznosti za izplačilo decembrskih plač.

Pojasnilo (25) / Poslovni najem

Skupina Mlinotest ima v poslovnem najemu trinajst vozil. V tabeli so prikazane obveznosti, ki zapadejo v plačilo v letu 2014 (2013) in bodo poslovni odhodek tega leta.

v EUR	2014	2013
Zapadlost v enem letu	36.635	22.432
Zapadlost nad enim do pet let	113.418	0
<b>Skupaj</b>	<b>150.053</b>	<b>22.432</b>

Pojasnilo (26) / Pogojne obveznosti

Skupina Mlinotest vodi v izvenbilančni evidenci naslednje postavke:

v EUR	2013	2012
Izdane menice in garancije	18.027.861	14.541.933
Zaloge zavoda RS za blagovne rezerve	2.454.484	2.454.484
Silos v lasti Zavoda RS za blagovne rezerve	652.934	652.934
Sredstva v postopku denacionalizacije	8.523	8.523
Skupaj	21.143.802	17.657.874

Menice so izdane za zavarovanje obveznosti iz kreditov, javnih razpisov in najema ter obveznosti do Zavoda za rezerve. Garancije so izdane za obveznosti iz javnih razpisov.

## 6. Finančni instrumenti

### Kreditno tveganje

Knjigovodska vrednost finančnih sredstev predstavlja največjo izpostavljenost kreditnemu tveganju. Največja izpostavljenost kreditnemu tveganju na dan poročanja je bila:

v EUR	Pojasnilo	Knjigovodska vrednost 31.12.2013
Za prodajo razpoložljiva sredstva	(14)	317.887
Posojila	(14)	4.505.000
Terjatve do kupcev	(15)	10.493.749
Druge poslovne terjatve	(15)	767.694
Denarna sredstva in njihovi ustrezniki	(18)	1.003.400
Skupaj		17.087.730

v EUR	Pojasnilo	Knjigovodska vrednost 31.12.2012
Za prodajo razpoložljiva sredstva	(14)	297.344
Posojila	(14)	5.339.228
Terjatve do kupcev	(15)	10.866.140
Druge poslovne terjatve	(15)	1.072.949
Denarna sredstva in njihovi ustrezniki	(18)	910.764
Skupaj		18.486.425

Največja izpostavljenost kreditnemu tveganju za terjatve do kupcev na dan poročanja po geografskih regijah je bila:

v EUR	Knjigovodska vrednost 31.12.2013
Slovenija	7.258.213
Države evro območja	585.379
Hrvaška	2.523.683
Druge regije	126.473
Skupaj	10.493.749

v EUR	Knjigovodska vrednost 31.12.2012
Slovenija	7.122.747
Države evro območja	702.161
Hrvaška	2.836.400
Druge regije	204.833
Skupaj	10.866.140

Najpomembnejši kupec Skupine je trgovec, do katerega ima Skupina po stanju na dan 31.12.2013 terjatve v vrednosti 3.187.416 EUR.

### Izgube zaradi oslabitve

Starostna sestava terjatev do kupcev na dan poročanja je bila:

v EUR	31.12.2013	31.12.2012
Še niso zapadle	6.820.069	7.363.775
Zapadle 0 do 30 dni	1.752.504	1.712.294
Zapadle 31 do 90 dni	1.314.634	998.491
Zapadle 91 do 365 dni	712.535	795.071
Več kot eno leto	1.610.232	1.135.357
<b>Skupaj bruto vrednost terjatev</b>	<b>12.209.974</b>	<b>12.001.377</b>
<b>Popravek terjatev</b>	<b>-1.716.226</b>	<b>-1.135.237</b>
<b>Skupaj neto vrednost terjatev</b>	<b>10.493.749</b>	<b>10.866.140</b>

Gibanje popravka vrednosti terjatev do kupcev zaradi oslabitve je bilo:

v EUR	2013	2012
Stanje 1.1.	1.135.237	2.891.231
Tečajne razlike	-1.279	-5.650
Oblikovanje popravkov vrednosti terjatev v letu	580.852	369.137
Odpis terjatev v breme popravka	0	49.863
Povečanje popravka že izbrisanih terjatev	329.447	0
Izterjane terjatve na popravkih iz prejšnjih let	-191.551	-74.876
<b>Zmanjšanje oblikovanega popravka v letu (izbris)</b>	<b>-136.479</b>	<b>-2.094.468</b>
<b>Stanje 31.12.</b>	<b>1.716.226</b>	<b>1.135.237</b>

Skupina Mlinotest je v letu 2013 slabila terjatve do kupcev v višini 580.852 EUR, v letu 2012 pa je prejela plačila terjatev, ki so bile v predhodnih letih že oslABLJENE v višini 191.551 EUR. Zmanjšanje oblikovanega popravka v višini 136.479 EUR se nanaša na izbris zastaranih terjatev, za katere je bil že oblikovan popravek v preteklih letih. Povečanje popravka za 329.447 EUR je Skupina ponovno oblikovala zaradi pričakovanega poplčila iz danih jamstev teh terjatev. Ocena popravkov je zasnovana na podlagi razumnega pričakovanja, da poplačilo v celoti oziroma v določenem znesku ni več verjetno.

## Likvidnostno tveganje

V nadaljevanju so pogodbeni roki zapadlosti finančnih obveznosti, vključno z ocenjenimi plačili obresti in brez vpliva dogovorov o pobotu:

v EUR	Knjigovod. vrednost 31.12.2013	Pogodbeni denarni tokovi	Do 6 mesecev	Nad 6-12 mesecev	Nad 1-2 let	Nad 2-5 let	Več kot 5 let
Zavarovana bančna posojila	15.819.648	-16.445.615	-8.412.833	-2.930.215	-2.387.332	-2.093.427	-621.808
Obveznosti iz finančnega najema	313.607	-342.383	-71.155	-55.385	-96.915	-118.928	0
Obveznosti do dobav. in druge obveznosti	8.487.648	-8.487.648	-8.487.648	0	0	0	0
<b>Skupaj</b>	<b>24.620.904</b>	<b>-25.275.646</b>	<b>-16.971.636</b>	<b>-2.985.600</b>	<b>-2.484.247</b>	<b>-2.212.355</b>	<b>-621.808</b>

v EUR	Knjigovod. vrednost 31.12.2012	Pogodbeni denarni tokovi	Do 6 mesecev	Nad 6-12 mesecev	Nad 1-2 let	Nad 2-5 let	Več kot 5 let
Zavarovana bančna posojila	19.105.962	-19.842.324	-8.105.030	-4.339.423	-2.855.174	-3.904.572	-638.122
Obveznosti iz finančnega najema	244.618	-268.707	-60.348	-52.007	-74.649	-81.703	0
Obvez. do dobaviteljev in druge obveznosti	9.843.571	-9.843.571	-9.843.571	0	0	0	0
<b>Skupaj</b>	<b>29.194.151</b>	<b>-29.954.601</b>	<b>-18.008.949</b>	<b>-4.391.430</b>	<b>-2.929.823</b>	<b>-3.986.275</b>	<b>-638.122</b>

## Valutno tveganje

Izpostavljenost Skupine valutnim tveganjem je temeljila na nominalnih zneskih:

31.12.2013	v EUR	HRK v EUR	RSD v EUR	Skupaj v EUR
Terjatve do kupcev	8.219.974	2.223.867	49.907	10.493.749
Zavarovana bančna posojila	-15.557.017	-262.631	0	-15.819.648
Obveznosti do dobaviteljev	-6.277.567	-403.654	-39.672	-6.720.893
Bruto izpostavljenost bilance stanja	-13.614.609	1.557.582	10.235	-12.046.792
Ocenjena napovedana prodaja	50.035.000	6.867.000	352.000	57.254.000
Ocenjena napovedana nabava	-46.074.000	-6.157.000	-315.000	-52.546.000
Bruto izpostavljenost	3.961.000	710.000	37.000	4.708.000
Neto izpostavljenost	-9.653.609	2.267.582	47.235	-7.338.792

31.12.2012	v EUR	HRK v EUR	RSD v EUR	Skupaj v EUR
Terjatve do kupcev	8.138.644	2.673.418	54.079	10.866.140
Zavarovana bančna posojila	-18.776.235	-329.727	0	-19.105.962
Obveznosti do dobaviteljev	-7.321.675	-400.221	-76.636	-7.798.532
Bruto izpostavljenost bilance stanja	-17.959.266	1.943.470	-22.557	-16.038.354
Ocenjena napovedana prodaja	62.253.000	8.729.000	287.000	71.269.000
Ocenjena napovedana nabava	-58.228.000	-8.377.000	-260.000	-66.865.000
Bruto izpostavljenost	4.025.000	352.000	27.000	4.404.000
Neto izpostavljenost	-13.934.266	2.295.470	4.443	-11.634.353

### Analiza občutljivosti

5 odstotna okrepitev evra nasproti naslednjim valutam na dan 31.12.2013 bi zmanjšala (povečala) čisti poslovni izid za spodaj prikazane zneske. Ta analiza predpostavlja, da vse druge spremenljivke (zlasti obrestne mere), ostanejo nespremenjene.

v EUR	EUR	HRK	RSD	SKUPAJ
Učinek na poslovni izid	0	-179.160	-2.249	-181.409

5 odstotna oslabitev evra nasproti zgoraj navedenim valutam na dan 31.12.2013 bi imela enak, vendar nasprotni učinek na čisti poslovni izid, če ostale spremenljivke ostanejo nespremenjene.

### Obrestno tveganje

Na dan poročanja so bile značilnosti obrestnih mer obrestovanih finančnih instrumentov Skupine Mlinotest:

v EUR	Knjigovodska vrednost 31.12.2013
<b>Instrumenti s stalno obrestno mero</b>	
Finančna sredstva	4.500.000
Finančne obveznosti	-3.031.279
	1.468.721
<b>Instrumenti s spremenljivo obrestno mero</b>	
Finančna sredstva	5.000
Finančne obveznosti	-13.101.976
	-13.096.976

v EUR	Knjigovodska vrednost 31.12.2012
<b>Instrumenti s stalno obrestno mero</b>	
Finančna sredstva	1.362
Finančne obveznosti	-7.453.294
	-7.451.932
<b>Instrumenti s spremenljivo obrestno mero</b>	
Finančna sredstva	5.337.866
Finančne obveznosti	-11.897.286
	-6.559.420

### Analiza občutljivosti denarnega toka za instrumente s spremenljivo obrestno mero

Povečanje obrestnih mer na dan poročanja za 100 bazičnih točk (1 %) bi zmanjšalo čisti poslovni izid za 169.551 EUR. Analiza predpostavlja, da vse druge spremenljivke (zlasti tečaj tujih valut), ostanejo konstantne. Zmanjšanje bi imelo enak učinek v nasprotni smeri.



## Poštene vrednosti

Poštene vrednosti finančnih sredstev in obveznosti, skupaj s knjigovodskimi vrednostmi iz bilance stanja, so:

31.12.2013 v EUR	Pojasnilo	Knjigovodska vrednost	Poštena vrednost
<b>Sredstva po pošteni vrednosti</b>			
Za prodajo razpoložljiva finančna sredstva	(14)	317.887	317.887
<b>Sredstva po odplačni vrednosti</b>			
Posojila	(14)	4.505.000	4.505.000
Terjatve do kupcev	(15)	10.493.749	10.493.749
Druge terjatve	(15)	767.694	767.694
Denarna sredstva in ustrezniki	(18)	1.003.400	1.003.400
<b>Obveznosti po odplačni vrednosti</b>			
Zavarovana bančna posojila	(23)	-15.819.648	-15.689.544
Obveznosti finančnega najema	(23)	-313.607	-237.658
Obveznosti do dobaviteljev	(24)	-6.720.893	-6.720.893
Druge obveznosti	(23,24)	-1.766.756	-1.766.756
Skupaj		-7.533.174	-7.327.120

Druge terjatve vključujejo kratkoročne in dolgoročne poslovne terjatve do drugih.

Druge obveznosti vsebujejo dolgoročne finančne obveznosti do drugih (brez finančnega najema), kratkoročne finančne obveznosti do drugih (brez finančnega najema), kratkoročne poslovne obveznosti za predujme ter do drugih ter kratkoročne obveznosti za tekoče davke.

Poštena vrednost je izračunana na podlagi sedanje vrednosti bodočih izplačil glavnice in obresti. Način ugotavljanja poštene vrednosti finančnih sredstev, razpoložljivih za prodajo, predstavlja prvi nivo vrednotenja, kar pomeni, da temelji na tržni ceni na aktivnem trgu (naložbe v delnice, ki kotirajo). Za diskontiranje je uporabljena povprečna obrestna mera obrestovanih finančnih instrumentov Skupine na dan 31.12.2013.

31.12.2012 v EUR	Pojasnilo	Knjigovodska vrednost	Poštena vrednost
<b>Sredstva po pošteni vrednosti</b>			
Za prodajo razpoložljiva finančna sredstva	(14)	297.344	297.344
<b>Sredstva po odplačni vrednosti</b>			
Posojila	(14)	5.339.228	5.339.228
Terjatve do kupcev	(15)	10.866.140	10.866.140
Druge terjatve	(15)	1.072.949	1.072.949
Denarna sredstva in ustrezniki	(18)	910.764	910.764
<b>Obveznosti po odplačni vrednosti</b>			
Zavarovana bančna posojila	(23)	-19.105.962	-18.882.245
Obveznosti finančnega najema	(23)	-244.618	-230.327
Obveznosti do dobaviteljev	(24)	-7.798.532	-7.798.532
Druge obveznosti	(23,24)	-2.045.040	-2.045.040
Skupaj		-10.707.727	-10.469.718

Druge terjatve vključujejo kratkoročne in dolgoročne poslovne terjatve do drugih.

Druge obveznosti vsebujejo dolgoročne finančne obveznosti do drugih (brez finančnega najema), kratkoročne finančne obveznosti do drugih (brez finančnega najema), kratkoročne poslovne obveznosti za predujme ter do drugih ter kratkoročne obveznosti za tekoče davke.

Poštena vrednost je izračunana na podlagi sedanje vrednosti bodočih izplačil glavnice in obresti. Način ugotavljanja poštene vrednosti finančnih sredstev, razpoložljivih za prodajo, predstavlja prvi nivo vrednotenja, kar pomeni, da temelji na tržni ceni na aktivnem trgu (naložbe v delnice, ki kotirajo). Za diskontiranje je uporabljena povprečna obrestna mera obrestovanih finančnih instrumentov Skupine na dan 31.12.2012.

## 7. Pojasnila v zvezi s povezanimi osebami

Deset največjih delničarjev družbe Mlinotest d.d. na dan 31.12.2013

	Število delnic	Delež v %
VIPA HOLDING d.d. - v likvidaciji	1.655.354	48,01
GO! d.o.o.	1.008.723	29,26
FIN VITA d.o.o.	650.148	18,86
IMPALA REAL d.o.o.	8.630	0,25
MLINOTEST d.d.	6.132	0,18
NABERGOJ DAVID	2.556	0,07
ZVEZA BANK REG.Z.ZO.J.BANK UND REVISIONS	2.255	0,07
FORTUNAT MILOŠ	1.200	0,03
MIKULIĆ BRANKO	1.082	0,03
VIČIČ EDO	1.080	0,03
<b>SKUPAJ</b>	<b>3.337.160</b>	<b>96,79</b>

Vir : KDD, deleži so izračunani na skupno število delnic 3.447.901

Družba Mlinotest d.d., Ajdovščina, ima sedež v Ajdovščini, Tovarniška 14. Je matična družba in je zavezana za sestavitev konsolidiranih računovodskih izkazov Skupine Mlinotest.

Skupino Mlinotest sestavljajo matična družba Mlinotest d.d., Ajdovščina in odvisne družbe, v katerih ima matična družba več kot 50 % kapitalski delež.

Mlinotest Kruh Koper d.o.o.

je odvisna družba s sedežem v Kopru, v kateri ima matična družba 99,1 % delež.

Žitoproizvod d.d.

je odvisna družba s sedežem v Karlovcu na Hrvaškem, v kateri ima matična družba 92,45 % delež.

Mlinotest Trgovina Umag d.o.o.

je odvisna družba s sedežem v Umagu na Hrvaškem, v kateri ima matična družba 100 % delež.

Finholding d.o.o.

je odvisna družba s sedežem v Ljubljani, v kateri ima matična družba 100 % delež.

Mlinotest –S d.o.o.

je odvisna družba s sedežem v Rumi v Srbiji, v kateri ima matična družba 100 % delež.

Posli med podjetji v Skupini Mlinotest izhajajo iz rednega poslovanja. Transakcije so opravljene v skladu s pravili poslovanja in po tržnih pogojih. V največji meri se nanašajo na prodajo blaga in storitev (tu gre predvsem za prodajo moke in suhe testenine). V letu 2013 je znesek medsebojne prodaje v Skupini znašal 4.194.648 EUR, v letu 2012 3.876.130 EUR.

Skupni znesek bruto prejemkov, ki so jih za opravljanje funkcije oz. nalog v Skupini Mlinotest, prejele naslednje osebe:

v EUR	Fiksni del	Gibljeni del	Drugi prejemki	Skupaj
Predsednik uprave	147.879	0	7.132	155.011
Član uprave	135.634	0	4.026	139.660
Skupaj	283.513	0	11.157	294.671

	v EUR
Uprava matične družbe	294.671
- osnovna plača	283.513
- nagrade	0
- drugi prejemki	11.157
Poslovodstvo odvisnih družb	285.452
- osnovna plača	266.702
- ostali prejemki	18.750
Člani nadzornega sveta in revizijske komisije	9.640
- sejnine	9.640
Drugi delavci po individualni pogodbi o zaposlitvi v Skupini	770.027
Skupaj	1.359.789

Drugih poslovnih terjatev ter kratkoročnih oz. dolgoročnih dolgov do teh oseb in notranjih lastnikov ni. Prav tako ni zahtev po izplačilih zaposlenim, ki bi jim uprava nasprotovala.

Prejemki članov uprave, razčlenjeno

Uprava	Plača	Povračila stroškov	Regres	Bonitete	Skupaj
David Nabergoj	147.879	394	790	5.948	155.011
Matija Majcenovič	135.634	47	790	3.189	139.660

Prejemki članov nadzornega sveta in revizijske komisije razčlenjeno

Člani	Nadzorni svet	Komisija	Skupaj
Kuharič Borut	3.901	351	4.252
Peršolja Silvan	2.369	0	2.369
Prinčič Tjaša	0	562	562
Kranjc Nataša	2.107	351	2.458
Skupaj	8.376	1.264	9.640

Udeležba vodstvenega kadra in nadzornega sveta v kapitalu podjetja:

	v %
Delež uprave	0,07
Delež članov NS	0,00

Dogodki po datumu bilance stanja

Na osnovi poslovanja v letu 2014 ocenjujemo, da se po datumu izkaza niso pojavili dogodki, ki bi lahko vplivali in/ali zahtevali spremembo računovodskih izkazov za leto 2013.