Nerevidirano poročilo o poslovanju skupine Krka in družbe Krka v obdobju januar–marec 2014

Novo mesto, maj 2014

VSEBINA

Uvod ... 3
- Dosežki v obdobju januar–marec 2014 ... 3
- Pomembnejši podatki o poslovanju skupine Krka in družbe Krka ... 4
- Predstavitev skupine Krka ... 5
- Poslovni model skupine Krka ... 5
- Družbe v skupini Krka ... 6
- Razvojna strategija skupine Krka ... 7

Poslovno poročilo ... 9
- Finančno tveganje ... 9
- Delničarji in trgovanje z delnico ... 10
- Analiza uspešnosti poslovanja skupine Krka in družbe Krka ... 13
- Trženje in prodaja ... 15
- Razvoj in raziskave ... 24
- Vlaganja in naložbe ... 25
- Zaposleni ... 26

Zgoščeni konsolidirani računovodski izkazi skupine Krka s pojasnili ... 28
- Konsolidirani izkaz finančnega položaja skupine Krka ... 28
- Konsolidirani izkaz poslovnega izida skupine Krka ... 29
- Konsolidirani izkaz vseobsegajočega donosa skupine Krka ... 30
- Konsolidirani izkaz sprememb lastniškega kapitala skupine Krka ... 31
- Konsolidirani izkaz denarnih tokov skupine Krka ... 33
- Pojasnila k računovodskim izkazom skupine Krka ... 35

Zgoščeni računovodski izkazi družbe Krka, d. d., Novo mesto s pojasnili ... 41
- Izkaz finančnega položaja družbe Krka, d. d., Novo mesto ... 41
- Izkaz poslovnega izida družbe Krka, d. d., Novo mesto ... 42
- Izkaz vseobsegajočega donosa družbe Krka, d. d., Novo mesto ... 42
- Izkaz sprememb lastniškega kapitala družbe Krka, d. d., Novo mesto ... 43
- Izkaz denarnih tokov družbe Krka, d. d., Novo mesto ... 45
- Poročanje po odsekih družbe Krka, d. d., Novo mesto ... 46
- Pojasnila k računovodskim izkazom družbe Krka, d. d., Novo mesto ... 47

Izjava o odgovornosti uprave ... 53

UVOD

Zgoščeni konsolidirani računovodski izkazi skupine Krka in zgoščeni računovodski izkazi družbe Krka, d. d., Novo mesto (v nadaljevanju družba Krka) za obdobji januar–marec 2014 in 2013 niso revidirani, medtem ko so izkazi za celotno leto 2013 revidirani. Družba Krka nima odobrenega kapitala niti pogojnega povečanja osnovnega kapitala.

Pomembnejše spremembe podatkov, ki jih vsebuje prospekt za borzno kotacijo, družba Krka sproti objavlja v sistemu elektronskega obveščanja Ljubljanske borze SEOnet, v sistemu elektronskega obveščanja Agencije za finančni nadzor na Poljskem (ESPI) in/ali v časopisu Delo. Poročilo o poslovanju skupine Krka in družbe Krka je na vpogled na Krkini spletni strani www.krka.si.

Poročilo o poslovanju skupine Krka in družbe Krka v obdobju januar–marec 2014 je nadzorni svet družbe Krka obravnaval na redni seji 14. 5. 2014.

Dosežki v obdobju januar–marec 2014

- Skupina Krka je prodala za 298,0 milijonov EUR, družba Krka pa za 288,6 milijona EUR izdelkov in storitev.
- Tako prodaja skupine Krka kot prodaja družbe Krka sta se glede na enako obdobje minulega leta povečali za 1 %.
- Največja absolutna in relativna rast prodaje glede na enako lansko obdobje (15,7 milijona EUR oziroma 16 %) je bila dosežena v regiji Vzhodna Evropa, ki je z 39-odstotnim deležem v skupni prodaji tudi Krkina največja prodajna regija. Glede na počasnejšo gospodarsko rast in depreciacijo rublja ocenjujemo, da bo rast Krkine prodaje v Ruski federaciji na letni ravni nižja kot v zadnjih dveh letih. V Ukrajini, ki je Krkin drugi največji trg v regiji, naročila, dobave in plačila kljub trenutnim težkim razmeram v državi za sedaj potekajo normalno.
- Na trgih zunaj Slovenije je bilo ustvarjenih 94 % prodaje skupine Krka oziroma 96 % prodaje družbe Krka.
- Skupina Krka je ustvarila 63,0 milijonov EUR dobička iz poslovanja, kar je 8 % več kot v enakem lanskem obdobju. Dobiček iz poslovanja družbe Krka je znašal 61,6 milijona EUR, kar je 12 % več od primerljivega lanskega dobička iz poslovanja.
- Dobiček v obdobju skupine Krka je znašal 42,5 milijona EUR in je bil za 17 % manjši kot v enakem lanskem obdobju, dobiček v obdobju družbe Krka v vrednosti 41,8 milijona EUR pa je bil od primerljivega lanskega dobička manjši za 16 %. Na zmanjšanje dobička tako skupine kot družbe so vplivale predvsem neto negativne tečajne razlike v višini 14 milijonov EUR, medtem ko sta v primerljivem lanskem obdobju tako družba kot tudi skupina Krka zabeležili neto pozitivne tečajne razlike v višini 2 milijonov EUR.
- Tečaj delnice družbe Krka na Ljubljanski borzi je 31. 3. 2014 znašal 60,39 EUR (0,65-odstotna rast glede na konec leta 2013), tržna kapitalizacija družbe Krka pa je znašala 2,1 milijarde EUR.
- Za vlaganja in naložbe je skupina Krka namenila 46,2 milijona EUR, od tega družba Krka 42,1 milijona EUR, odvisne družbe pa 4,1 milijona EUR.
- Konec marca 2014 je bilo v skupini Krka 10.178 zaposlenih, kar je dober odstotek več kot na začetku leta.

Pomembnejši podatki o poslovanju skupine Krka in družbe Krka

	Skupina Krka		Družba Krka	
v tisoč EUR	**1–3/2014**	**1–3/2013**	**1–3/2014**	**1–3/2013**
Prihodki od prodaje	298.017	294.427	288.557	284.427
Dobiček iz poslovanja (EBIT)[1]	62.984	58.445	61.585	54.879
Dobiček iz poslovanja z amortizacijo	86.675	81.160	79.075	72.693
Dobiček v obdobju	42.540	51.367	41.794	49.965
Izdatki za razvoj in raziskave	25.221	24.636	26.386	25.694
Naložbe	46.161	29.972	42.053	15.527
	31. 3. 2014	**31. 12. 2013**	**31. 3. 2014**	**31. 12. 2013**
Nekratkoročna sredstva	991.609	973.954	977.782	945.947
Kratkoročna sredstva	796.418	785.930	761.019	755.288
Kapital	1.363.196	1.332.611	1.371.029	1.332.246
Nekratkoročne obveznosti	129.196	128.833	98.990	98.778
Kratkoročne obveznosti	295.635	298.440	268.782	270.211
KAZALNIKI	**1–3/2014**	**1–3/2013**	**1–3/2014**	**1–3/2013**
EBIT v prihodkih od prodaje	21,1 %	19,9 %	21,3 %	19,3 %
EBITDA v prihodkih od prodaje	29,1 %	27,6 %	27,4 %	25,6 %
Dobiček v obdobju v prihodkih	14,3 %	17,4 %	14,5 %	17,6 %
Donosnost kapitala (ROE)[2]	12,6 %	16,2 %	12,4 %	15,9 %
Donosnost sredstev (ROA)[3]	9,6 %	12,4 %	9,7 %	12,5 %
Obveznosti/Kapital	0,312	0,302	0,268	0,268
Delež izdatkov za razvoj in raziskave	8,5 %	8,4 %	9,1 %	9,0 %
ŠTEVILO ZAPOSLENIH	**31. 3. 2014**	**31. 12. 2013**	**31. 3. 2014**	**31. 12. 2013**
Na dan	10178	10048	4664	4628

PODATKI O DELNICI	**1–3/2014**	**1–3/2013**
Skupno število izdanih delnic	35.426.120	35.426.120
Dobiček na delnico v EUR[4]	5,18	6,21
Tečaj delnice konec obdobja v EUR[5]	60,39	46,37
Tečaj delnice/Dobiček na delnico (P/E)	11,65	7,46
Knjigovodska vrednost delnice v EUR[6]	38,48	36,40
Tečaj delnice/Knjigovodska vrednost delnice (TV/KV)	1,57	1,27
Tržna kapitalizacija v tisoč EUR (ob koncu obdobja)	2.139.383	1.642.709

[1] razlika med prihodki in odhodki iz poslovanja
[2] dobiček v obdobju, preračunan na celo leto/povprečno stanje lastniškega kapitala v obdobju
[3] dobiček v obdobju, preračunan na celo leto/povprečno stanje sredstev v obdobju
[4] dobiček večinskih lastnikov skupine v obdobju, preračunan na celo leto/povprečno število izdanih delnic v obdobju brez lastnih delnic
[5] tečaj delnice na Ljubljanski borzi
[6] kapital konec obdobja/skupno število izdanih delnic

Predstavitev skupine Krka

Obvladujoča družba skupine Krka je družba Krka, tovarna zdravil, d. d., Novo mesto.

Sedež Šmarješka cesta 6, 8501 Novo mesto, Slovenija
Telefon 07 331 21 11
Telefaks 07 332 15 37
E-naslov info@krka.biz
Spletne strani www.krka.si
Osnovna dejavnost proizvodnja farmacevtskih preparatov
Šifra dejavnosti 21.200
Leto ustanovitve 1954
Registrski vložek 1/00097/00, Okrožno sodišče Novo mesto
Davčna številka 82646716
Identifikacijska številka za DDV SI82646716
Matična številka 5043611
Osnovni kapital 59.126.194,28 EUR
Število izdanih delnic 35.426.120 navadnih kosovnih imenskih delnic. Delnice od leta 1997 kotirajo na Ljubljanski borzi vrednostnih papirjev z oznako KRKG, od aprila 2012 pa tudi na Varšavski borzi z oznako KRK.

Poslovni model skupine Krka

Krka je eno od vodilnih generičnih farmacevtskih podjetij v svetu. Njen sedež je v Sloveniji. Je družba s 60-letnimi izkušnjami.

Krka ima vodilni položaj na domačem trgu, močno pa je prisotna tudi na generičnih farmacevtskih trgih:

- vzhodne Evrope – v Ruski federaciji in Ukrajini,
- srednje Evrope – na Poljskem, Češkem in Madžarskem ter
- jugovzhodne Evrope – na Hrvaškem in v Romuniji.

S širitvijo mreže lastnih odvisnih družb krepimo svoj položaj tudi na območju zahodnoevropskih držav, članic Evropske unije.

Sodobna farmacevtska proizvodnja in vertikalno integrirani poslovni model nam omogočata, da lahko kupcem v več kot 70 državah ponudimo varna, kakovostna in učinkovita zdravila na recept, izdelke brez recepta in veterinarske izdelke. V Krkini ponudbi so večinoma izdelki v trdnih farmacevtskih oblikah. Našo ponudbo dopolnjujejo zdraviliško-turistične storitve Term Krka.

Osredotočeni smo na ponudbo generičnih zdravil na recept, ki jih tržimo pod lastnimi blagovnimi znamkami. Ponujamo zdravila s ključnih terapevtskih področij (zdravila za bolezni srca in žilja, zdravila za bolezni prebavil in presnove, zdravila za bolezni osrednjega živčevja), vstopamo pa tudi na nova terapevtska področja.

Tudi v prihodnje se bomo osredotočali na trženje in razvoj lastne tržno-prodajne mreže, in sicer z ustanavljanjem lastnih ali skupnih podjetij in s prevzemi podjetij na izbranih trgih. Naš cilj je krepiti tržno pozicijo skupine Krka na evropskih in srednjeazijskih trgih ter vstopati na nove, perspektivne trge. Z novo prodajno regijo Čezmorska tržišča želimo bolj izkoristiti prodajni potencial Srednjega vzhoda, Daljnega vzhoda, Afrike in obeh Amerik.

Povečati želimo konkurenčno prednost ponudbe in ohraniti čim večji delež vertikalno integriranih izdelkov, zato za raziskave in razvoj namenjamo od 8 do 10 % prihodkov od prodaje. Razvijamo več kot 170 novih izdelkov. Velik del naših prihodkov predstavljajo prihodki od prodaje novih izdelkov, to je izdelkov, ki smo jih na različne trge dali v zadnjih 5 letih.

Družbe v skupini Krka

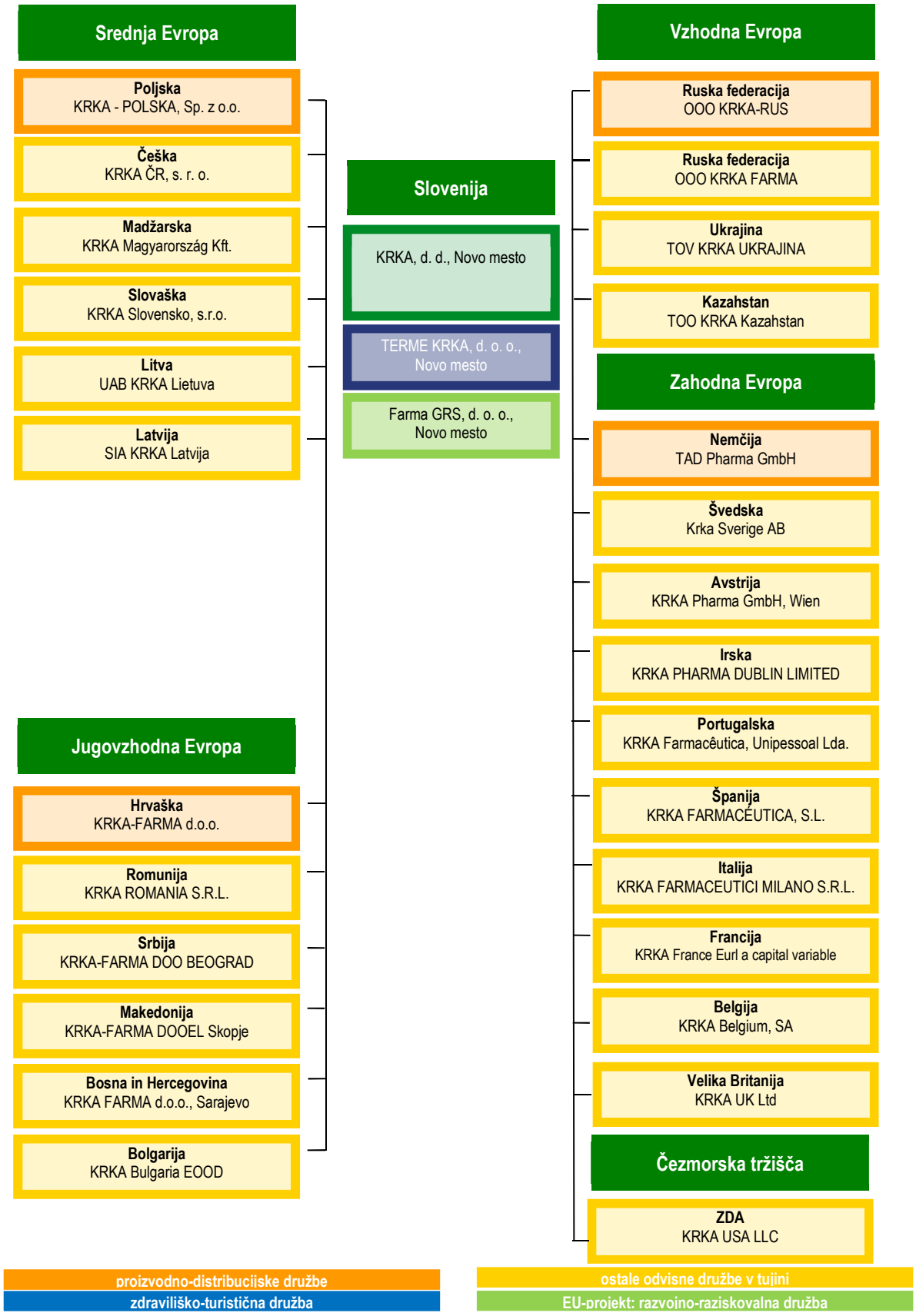

Obvladujoča družba Krka, d. d., Novo mesto ima 100-odstotni lastniški delež v vseh navedenih odvisnih družbah, razen v družbah Farma GRS (99,7 %) in Krka Belgium (95 %).

Razvojna strategija skupine Krka

Skupina Krka posodablja strategijo razvoja vsaki dve leti. Uprava družbe je v začetku novembra 2013 sprejela strategijo razvoja skupine Krka za petletno obdobje 2014–2018, nadzorni svet družbe pa je bil z njo seznanjen na seji v novembru 2013.

Merila uspešnosti izvajanja razvojne strategije na ravni skupine Krka obravnava uprava, merila uspešnosti na ravni posameznih skupin izdelkov in storitev ter merila na ravni poslovnih funkcij pa pristojni odbori. Ključno vodilo pri upravljanju sistema meril je povečevanje konkurenčnosti celotne skupine Krka.

V nadaljevanju so navedeni ključni strateški cilji in usmeritve skupine Krka do leta 2018.

Ključni strateški cilji do leta 2018

- Dosegati povprečno letno organsko rast prodaje v višini najmanj 5 %.
- Hkrati z organsko rastjo zagotavljati tudi rast z dolgoročnimi poslovnimi povezavami (vključno z joint ventures) in s prevzemi poslovno zanimivih in razpoložljivih podjetij.
- Dosegati najmanj tretjinski delež novih izdelkov v skupni prodaji.
- Lansirati izbrane izdelke na izbranih ključnih trgih kot prvi generik.
- Krepiti konkurenčne prednosti izdelkov.
- Ohranjati čim večji delež vertikalno integriranih izdelkov.
- Izboljšati stroškovno učinkovitost uporabe sredstev.
- Povečati stroškovno učinkovitost izdelkov.
- Povečati inovativnost vseh poslovnih funkcij.
- Ostati samostojni.

Ključne strateške usmeritve do leta 2018

- Prednostna usmeritev na evropske in srednjeazijske trge.
- Ustanovitev nove prodajne regije Čezmorska tržišča s prodajnimi pisarnami Srednji vzhod, Daljni vzhod in Afrika ter Ameriki za boljši izkoristek prodajnega potenciala teh območij.
- Poudarjena usmerjenost na ključne trge (Slovenija, Hrvaška, Romunija, Ukrajina, Ruska federacija, Poljska, Madžarska, Češka, Zahodna Evropa), ključne kupce in ključne izdelke.
- Uveljavljanje na zahodnoevropskih trgih s poslovanjem prek lastnih družb za trženje in prodajo ter z lastnimi blagovnimi znamkami.
- Krepitev farmacevtsko-kemijske dejavnosti in v njenem okviru povečanje ponudbe zdravil na recept na treh ključnih terapevtskih področjih (bolezni srca in žilja, bolezni prebavil in presnove, bolezni osrednjega živčevja) ob hkratnem vstopanju na nova področja, na izbrana terapevtska področja pa tudi z izdelki brez recepta.
- Krepitev vertikalne integracije od razvoja do proizvodnje izdelka.
- Zagotavljanje stalnih virov preskrbe z vhodnimi materiali in optimizacija nabav , kar naj bi omogočilo stalno zniževanje nabavnih cen.
- Razvoj generičnih zdravil in priprava registracijske dokumentacije pred potekom produktnega patenta originalnega zdravila.
- Krepitev vseh vrst povezav z zunanjimi institucijami in podjetji na področju razvoja.
- Nadaljnja rast vlaganj v proizvodne, razvojne in infrastrukturne zmogljivosti.
- Nakup lokalnih farmacevtskih podjetij, poslovni prevzemi in različne oblike dolgoročnih poslovnih povezav (joint ventures) na izbranih trgih, pri čemer je primarni cilj pridobivanje tržnih deležev in vstopanje na nova terapevtska področja.
- Zmanjševanje vpliva finančnih tveganj in gospodarskih nevarnosti na poslovanje skupine Krka.

- Vodenje take politike povečevanja dividend, da se za dividende nameni do 50 % konsolidiranega dobička večinskih lastnikov, ustvarjenega v predhodnem letu, pri čemer se v posameznem letu upošteva tudi finančne potrebe skupine za vlaganja in večje prevzeme.
- Krepitev strokovne in stroškovne sinergije v okviru skupine Krka ter čim boljše izkoriščanje konkurenčnih prednosti poslovnih okolij, v katerih delujejo Krkine družbe v tujini.
- Krepitev internacionalizacije vseh poslovnih funkcij z uveljavljanjem angleškega in ruskega jezika kot ključnih tujih jezikov komunikacije v skupini Krka.
- Ohranjanje ekonomske, socialne in naravovarstvene odgovornosti do okolja, v katerem poslujemo.
- Delovanje na načelih poslovne odličnosti ter krepitev Krkine prepoznavnosti in pozitivne javne podobe.

Cilji poslovanja skupine Krka v letu 2014

- Prodaja izdelkov in storitev bo predvidoma dosegla 1,245 milijarde EUR.
- Največja prodajna regija bo Vzhodna Evropa. Ruska federacija bo ostala najpomembnejši posamičen trg.
- Delež prodaje na trgih zunaj Slovenije bo predvidoma več kot 93-odstoten.
- Najpomembnejša skupina izdelkov ostajajo zdravila na recept z več kot 80-odstotnim deležem v prodaji.
- Načrtujemo dobiček na ravni dobička v letu 2013.
- Načrtujemo povečanje števila zaposlenih tako v Sloveniji kot tudi v tujini, skupaj za dobre 4 %.
- Načrtovane naložbe v vrednosti dobrih 164 milijonov EUR bodo namenjene predvsem povečanju in modernizaciji proizvodnih in razvojno-raziskovalnih zmogljivosti ter infrastrukture.

Finančno tveganje

Tveganje sprememb deviznih tečajev

Zaradi razvejanega mednarodnega poslovanja je skupina Krka izpostavljena tveganju sprememb deviznih tečajev ruskega rublja, romunskega leja, poljskega zlota, hrvaške kune, srbskega dinarja, švedske krone, češke krone, madžarskega forinta in ukrajinske grivne.

V navedenih valutah izkazuje skupina Krka v izkazu finančnega položaja presežek sredstev nad obveznostmi, kar obravnavamo kot dolgo devizno pozicijo. Ključne računovodske kategorije, ki tvorijo devizno pozicijo, so terjatve do kupcev in obveznosti do dobaviteljev.

V prvem četrtletju je skupina Krka ustvarila negativne tečajne razlike predvsem zaradi padca vrednosti ruskega rublja ter tudi ukrajinske grivne. Prispevek ostalih valut k skupnim tečajnim razlikam skupine Krka je razmeroma majhen.

Devizne pozicije v prvem četrtletju niso bile zavarovane. Ruski rubelj delno »ščitimo« z nakupi na ruskem trgu v rubljih.

Tveganje sprememb obrestnih mer

Skupina Krka je v letu 2013 odplačala vsa dolgoročna posojila. Spremembe referenčnih obrestnih mer nimajo več vpliva na skupne stroške financiranja skupine.

Kreditno tveganje

Proces kreditne kontrole obsega bonitetno ocenjevanje kupcev, ki jim obvladujoča družba in odvisne družbe na leto prodajo izdelke v vrednosti 100.000 EUR in več, ter redno dinamično spremljanje plačilne discipline kupcev. V sistem kreditne kontrole je skupaj vključenih več kot 400 kupcev skupine Krka.

Raven skupnih terjatev se je konec prvega četrtletja 2014 glede na začetek leta zvišala.

Rast terjatev v prvem četrtletju je posledica povečanja deleža prodaje na trgih z daljšimi plačilnimi roki in povečane prodaje ob koncu leta 2013, ki še ni zapadla v plačilo. Rast terjatev do kupcev ob koncu prvega četrtletja je reden sezonski pojav vsakoletnega poslovanja skupine Krka.

Znesek zapadlih in neplačanih terjatev je ob koncu prvega četrtletja leta ostal v normalnih, za Krko sprejemljivih okvirih.

Ocenjujemo, da se plačilna disciplina kupcev ni spremenila.

V prvem četrtletju ne beležimo odpisov terjatev do kupcev. Približno polovica terjatev do končnih kupcev je zavarovana pri kreditni zavarovalnici oziroma s finančnimi inštrumenti. Politika zavarovanja terjatev se v prvem četrtletju ni spreminjala.

Likvidnostno tveganje

Tveganja, povezana s plačilno sposobnostjo skupine Krka, smo v prvem četrtletju letošnjega leta uravnavali z učinkovitim kratkoročnim upravljanjem denarnih sredstev. Kratkoročno smo plačilno sposobnost zagotavljali z rednim denarnim tokom, z vnaprej dogovorjenimi kratkoročnimi bančnimi posojili ter z dnevnim, drsečim tedenskim, mesečnim in večmesečnim načrtovanjem in spremljanjem denarnih pritokov in odtokov.

Prav tako smo optimizirali stanje denarnih sredstev na računih odvisnih družb.

Likvidnostno tveganje ocenjujemo kot zelo majhno, saj je bil obseg najetih kratkoročnih posojil majhen in denarni tok obsežen. Vse obveznosti smo v tem obdobju plačevali redno in v dogovorjenih rokih.

Zavarovanje premoženja, obratovalnega zastoja in odgovornosti

V prvem trimesečju 2014 smo z domačimi in tujimi zavarovalnicami sklenili zavarovalne pogodbe. Pred tem smo temeljito pregledali zavarovanja v skupini Krka ter na zavarovalnem trgu preverili ponudbo za več kot 98 % celotne zavarovalne premije. Zavarovanja smo tudi stroškovno optimizirali in ukinili nekatere zavarovalne vrste ter povečali lastno udeležbo pri škodah. Odvisne družbe v tujini imajo sklenjena zavarovanja na lokalni ravni, kjer so bile izdane tako imenovane fronting zavarovalne police, znotraj Evropske unije pa zavarovalne police po sistemu svobodne izmenjave storitev.

Analiza avtomobilskega zavarovanja v skupini za leto 2013 kaže na nadaljevanje pozitivnih učinkov ukrepov, izvedenih v preteklosti. Ti so pomembno zmanjšali zavarovalne premije in število zavarovalnih dogodkov, hkrati pa so povečali gospodarno uporabo in razpoložljivost vozil.

Pri transportnih zavarovanjih smo zavarovalno kritje v kupoprodajnih pogodbah pregledali z vidika mednarodnih trgovinskih klavzul INCOTERMS 2010 ter izvedli ukrepe za večjo učinkovitost in uspešnost transportnih zavarovanj.

V tem obdobju je Krka z zavarovanjem zagotavljala obvladovanje nevarnosti in odgovornosti na naložbenih projektih Krka-Rus 2, Sinteza 1 in Notol 2.

Delničarji in trgovanje z delnico

Konec marca 2014 je imela Krka 63.193 delničarjev, kar je 1 % manj kot konec leta 2013. Zmanjšalo se je predvsem število domačih fizičnih oseb.

V prvem četrtletju 2014 so se nekoliko povečali lastniški deleži mednarodnih vlagateljev, investicijskih družb in skladov, deleža domačih fizičnih in drugih pravnih oseb pa sta se nekoliko zmanjšala.

Lastniška struktura (deleži v %)

	31. 3. 2014	31. 12. 2013
Slovenske fizične osebe	38,3	38,6
Slovenska odškodninska družba	15,0	15,0
Kapitalska družba in PPS	10,2	10,2
Slovenske investicijske družbe in skladi	2,2	2,1
Druge slovenske pravne osebe	6,4	6,6
Mednarodni vlagatelji	20,5	20,3
Lastne delnice	7,4	7,2
Skupaj	**100,0**	**100,0**

Konec marca 2014 je imela Krka 2.612.600 lastnih delnic, kar je 7,4 % osnovnega kapitala. V prvem četrtletju 2014 je Krka na Ljubljanski borzi odkupila 51.595 lastnih delnic v skupni vrednosti 3.180.372 EUR.

Deset Krkinih največjih delničarjev na dan 31. 3. 2014

	Država	Število delnic	Delež v kapitalu (v %)	Delež v glasovalnih pravicah (v %)
SLOVENSKA ODŠKODNINSKA DRUŽBA, D. D.	Slovenija	5.312.070	14,99	16,19
KAPITALSKA DRUŽBA, D. D.	Slovenija	3.493.030	9,86	10,65
SOCIETE GENERALE-SPLITSKA BANKA D. D.	Hrvaška	1.348.414	3,81	4,11
HYPO ALPE-ADRIA-BANK D. D.	Hrvaška	1.011.385	2,85	3,08
NEW WORLD FUND INC	ZDA	755.000	2,13	2,30
KDPW POLJSKA	Poljska	649.365	1,83	1,98
LUKA KOPER, D. D.	Slovenija	433.970	1,23	1,32
ZAVAROVALNICA TRIGLAV, D. D.	Slovenija	388.300	1,10	1,18
AMERICAN FUNDS INSURANCE SERIES	ZDA	353.049	1,00	1,08
UNICREDIT BANK HUNGARY ZRT	Madžarska	309.330	0,87	0,94
Skupaj		**14.053.913**	**39,67**	**42,83**

Deset Krkinih največjih delničarjev je konec marca 2014 razpolagalo s 14.053.913 delnicami, kar predstavlja 39,67 % vseh izdanih delnic družbe.

Člani uprave in nadzornega sveta družbe Krka so imeli 31. 3. 2014 v lasti 50.495 delnic družbe oziroma 0,143 % vseh izdanih delnic.

Kapitalski deleži in deleži v glasovalnih pravicah članov uprave in članov nadzornega sveta družbe Krka na dan 31. 3. 2014

	Število delnic	Delež v kapitalu (v %)	Delež v glasovalnih pravicah (v %)
Člani uprave			
Jože Colarič	22.500	0,06351	0,06857
Aleš Rotar	12.770	0,03605	0,03892
Zvezdana Bajc	1.660	0,00469	0,00506
Vinko Zupančič	120	0,00034	0,00037
Danica Novak Malnar	0	0,00000	0,00000
Člani uprave skupaj	**37.050**	**0,10459**	**0,11291**
Člani nadzornega sveta			
Jože Lenič	180	0,00051	0,00055
Matjaž Rakovec	0	0,00000	0,00000
Julijana Kristl	230	0,00065	0,00070
Vincenc Manček	11.543	0,03258	0,03518
Mojca Osolnik Videmšek	452	0,00128	0,00138
Tomaž Sever	500	0,00141	0,00152
Sergeja Slapničar	0	0,00000	0,00000
Franc Šašek	540	0,00152	0,00165
Mateja Vrečer	0	0,00000	0,00000
Člani nadzornega sveta skupaj	**13.445**	**0,03900**	**0,04097**

Trgovanje s Krkinimi delnicami v obdobju januar–marec 2014

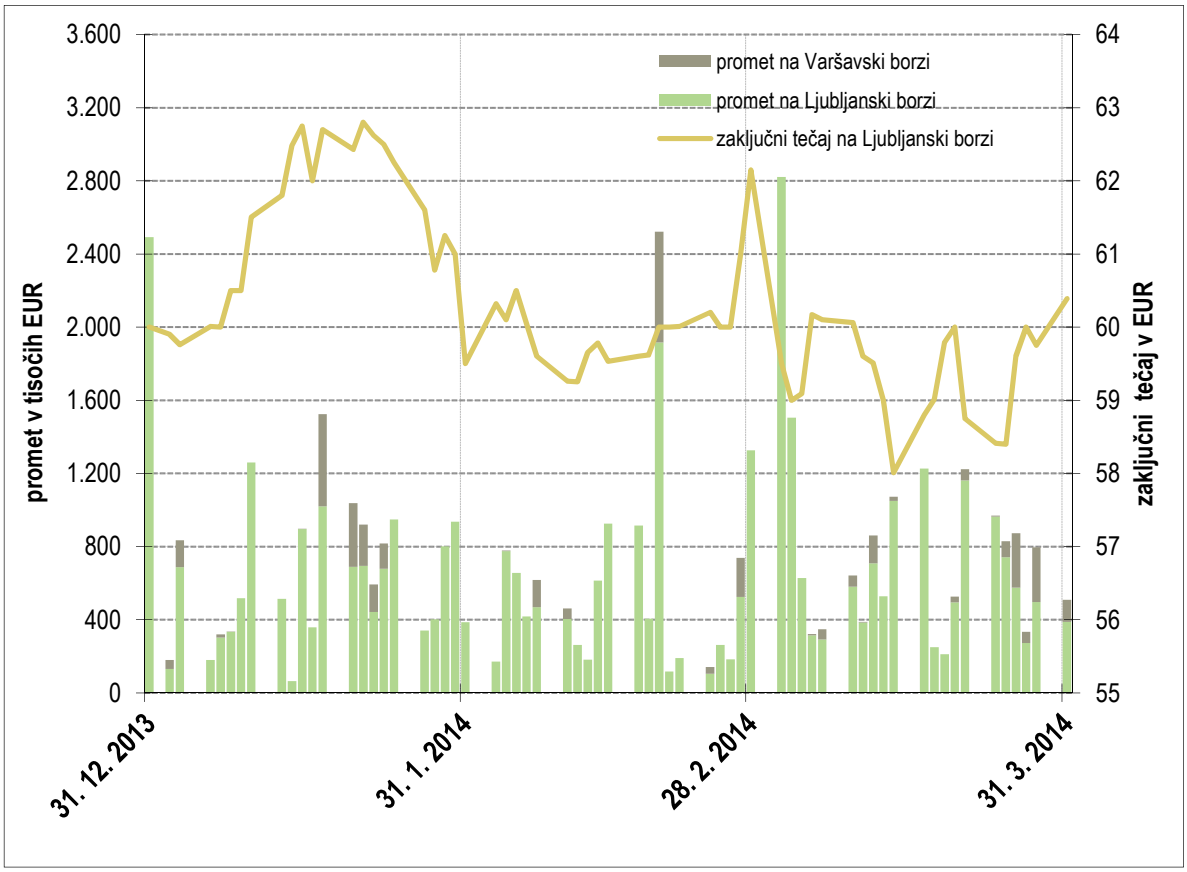

Tečaj Krkine delnice na Ljubljanski borzi je v prvem trimesečju 2014 zrasel za 0,65 % in je konec marca znašal 60,39 EUR. Slovenski blue chip indeks (SBI TOP) je v istem obdobju zrasel za 9 %. Tržna kapitalizacija Krke je 31. 3. 2014 znašala 2,1 milijarde EUR.

Krkina delnica je bila v prvem četrtletju 2014 z 0,6 milijona EUR povprečnega dnevnega prometa najprometnejši vrednostni papir na Ljubljanski borzi.

Analiza uspešnosti poslovanja skupine Krka in družbe Krka

V analizo uspešnosti poslovanja so vključeni podatki za skupino Krka in družbo Krka, komentarji pa so večinoma povezani s poslovanjem skupine Krka.

Prihodki

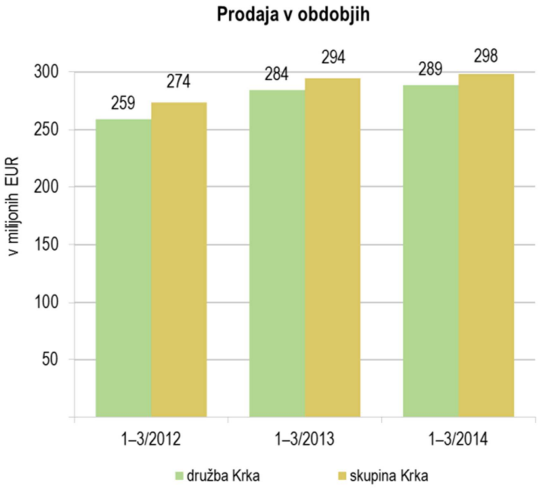

Prihodki od prodaje so se glede na primerljivo obdobje minulega leta tako na ravni skupine Krka kot na ravni družbe Krka povečali za 1 %. Družba je s prodajo zdravil na recept, izdelkov brez recepta in veterinarskih izdelkov ustvarila 288,6 milijona EUR prihodkov od prodaje, skupina pa s prodajo omenjenih izdelkov in z zdraviliško-turističnimi storitvami 298,0 milijonov EUR prihodkov od prodaje.
S prodajo zdravil na recept, ki se je glede na enako lansko obdobje povečala za 2 %, je skupina ustvarila 83 % prihodkov od prodaje. Na trgih zunaj Slovenije je bilo ustvarjenih 94 % prihodkov od prodaje skupine.

Skupaj z drugimi poslovnimi in finančnimi prihodki je skupina Krka ustvarila 301,4 milijona EUR, družba Krka pa 290,0 milijonov EUR vseh prihodkov.

V nadaljevanju tega poročila je v poglavju Trženje in prodaja predstavljena podrobnejša analiza doseženih prodajnih rezultatov po posameznih trgih ter skupinah izdelkov in storitev.

Odhodki

Celotni odhodki skupine Krka so v prvem četrtletju 2014 znašali 252,5 milijona EUR in so bili od odhodkov v enakem lanskem obdobju večji za 6 %.

Med poslovnimi odhodki skupine, ki so znašali 238,2 milijona EUR, je bilo 120,1 milijona EUR proizvajalnih stroškov prodanih izdelkov, 73,8 milijona EUR stroškov prodajanja, 25,2 milijona EUR stroškov razvijanja in 19,1 milijona EUR stroškov splošnih dejavnosti.

Proizvajalni stroški prodanih proizvodov skupine so se povečali za 3 %, njihov delež v prihodkih od prodaje pa je bil 40,3-odstoten. Stroški prodajanja so se zmanjšali za 4 %, njihov delež v prihodkih od prodaje je bil 24,8-odstoten. Stroški razvijanja skupine so bili večji za 2 %, njihov delež v prihodkih od prodaje je bil 8,5-odstoten. Stroški razvijanja predstavljajo v celoti odhodek obdobja, saj skupina teh stroškov ne kapitalizira. Stroški splošnih dejavnosti so se glede na enako lansko obdobje zmanjšali za 3 %, njihov delež v prihodkih od prodaje pa je bil 6,4-odstoten.

Izidi poslovanja

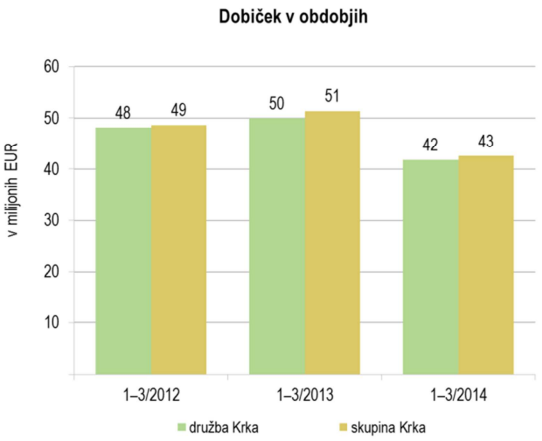

Dobiček iz poslovanja skupine Krka v višini 63,0 milijonov EUR je bil za 8 % večji kot v primerljivem lanskem obdobju.

Dobiček pred davkom je znašal 48,9 milijona EUR in je bil od primerljivega lanskega dobička manjši za 19 %. Davek iz dobička je znašal 6,4 milijona EUR, efektivna davčna stopnja pa 13,1 %.

Dobiček skupine v prvem četrtletju 2014 v višini 42,5 milijona EUR je bil za 17 % manjši kot v enakem lanskem obdobju, dobiček družbe Krka v višini 41,8 milijona EUR pa je bil od primerljivega manjši za 16 %. Na zmanjšanje dobička so vplivale predvsem neto negativne tečajne razlike v višini 14 milijonov EUR, medtem ko sta v primerljivem lanskem obdobju skupina in družba Krka zabeležili neto pozitivne tečajne razlike v višini 2 milijonov EUR.

Sredstva

Konec marca 2014 je bila vrednost sredstev skupine Krka 1.788,0 milijonov EUR in se je glede na konec leta 2013 povečala za 2 %.

Nekratkoročna sredstva predstavljajo 55,5 % vseh sredstev, njihov delež pa se je glede na začetek leta povečal za 0,2 odstotne točke. Najpomembnejša postavka nekratkoročnih sredstev, ki so skupaj znašala 991,6 milijonov EUR, so bile nepremičnine, naprave in oprema v vrednosti 838,7 milijona EUR (2-odstotna rast glede na začetek leta). Predstavljale so 46,9 % vseh sredstev skupine. Neopredmetena sredstva so znašala 114,5 milijona EUR.

Kratkoročna sredstva so se v prvih treh mesecih leta 2014 povečala za 1 % in so znašala 796,4 milijona EUR. Zaloge so se v tem obdobju zmanjšale za 3 %, na 228,2 milijona EUR, terjatve so se povečale za 6 % in so znašale 488,8 milijona EUR (od tega so terjatve do kupcev znašale 461,0 milijonov EUR in so bile glede na začetek leta večje za 7 %).

Kapital in obveznosti

Kapital skupine Krka v višini 1.363,2 milijona EUR se je glede na konec leta 2013 povečal za 2 % in v celotnih virih sredstev predstavlja 76,2-odstotni delež.

Nekratkoročne obveznosti v višini 129,2 milijona EUR predstavljajo 7,2 % bilančne vsote skupine. Rezervacije, ki so konec obdobja znašale 103,4 milijona EUR, so na enaki ravni kot konec leta 2013.

Kratkoročne obveznosti so se glede na konec leta 2013 zmanjšale za 1 % in so znašale 295,6 milijona EUR oziroma 16,6 % bilančne vsote. Med kratkoročnimi obveznostmi so se poslovne obveznosti v vrednosti 132,8 milijona EUR glede na konec leta 2013 povečale za 1 %, druge kratkoročne obveznosti v vrednosti 152,5 milijona EUR pa so se glede na konec lanskega leta zmanjšale za 5 %.

Kazalniki poslovanja

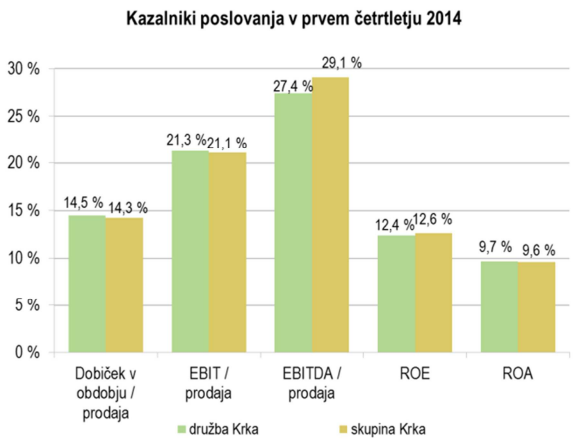

Delež dobička v prodaji skupine Krka za obdobje januar–marec 2014 je znašal 14,3 % (družbe Krka 14,5 %), delež dobička iz poslovanja v prodaji 21,1 % (družbe Krka 21,3 %), delež dobička iz poslovanja pred amortizacijo (EBITDA) v prodaji pa 29,1% (družbe Krka 27,4 %).

Donosnost kapitala (ROE) za skupino Krka je znašala 12,6 % (za družbo Krka 12,4 %), donosnost sredstev (ROA) pa 9,6 % (za družbo Krka 9,7 %).

Trženje in prodaja

V letošnjih prvih treh mesecih sta tako skupina Krka kot družba Krka presegli prodajo v enakem lanskem obdobju.

Skupina Krka je ustvarila prodajo v višini 298,0 milijonov EUR, družba Krka pa v višini 288,6 milijona EUR.

Prodaja po regijah

Največjo prodajo, 116,2 milijona EUR oziroma 39,0 % celotne prodaje skupine, je dosegla regija Vzhodna Evropa. Sledila ji je regija Srednja Evropa z 62,1 milijona EUR prodaje in 20,8-odstotnim deležem v prodaji. Tretje največje prodajno območje v tem obdobju je bila regija Zahodna Evropa s prodajo v višini 59,8 milijona EUR in 20,1-odstotnim deležem v prodaji. V regiji Jugovzhodna Evropa smo prodali za 34,2 milijona EUR, kar predstavlja 11,4 % prodaje skupine. Prodaja na domačem trgu v vrednosti 19,3 milijona EUR predstavlja 6,5 % celotne prodaje. Na čezmorskih tržiščih smo prodali za 6,5 milijona EUR, kar predstavlja 2,2 % prodaje skupine.

	Skupina Krka			Družba Krka		
v tisoč EUR	1–3/2014	1–3/2013	Indeks	1–3/2014	1–3/2013	Indeks
Slovenija	19.286	21.086	91	12.880	14.981	86
Jugovzhodna Evropa	34.158	34.240	100	55.282	39.960	138
Vzhodna Evropa	116.206	100.518	116	104.652	97.685	107
Srednja Evropa	62.093	63.524	98	63.423	65.152	97
Zahodna Evropa	59.790	64.986	92	46.455	57.259	81
Čezmorska tržišča	6.484	10.073	64	5.865	9.390	62
Skupaj	**298.017**	**294.427**	**101**	**288.557**	**284.427**	**101**

Struktura prodaje skupine Krka po regijah v obdobju januar–marec 2014

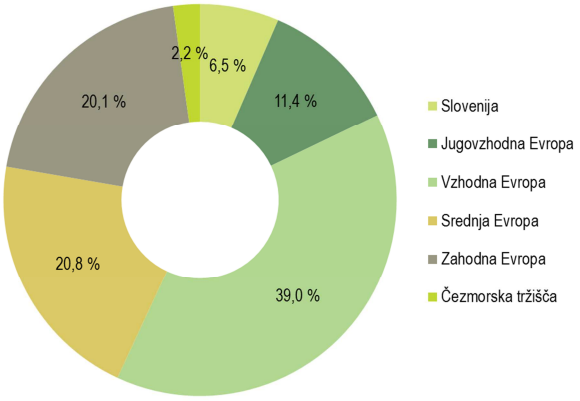

Prodaja skupine Krka po regijah v obdobjih januar–marec 2013 in 2014

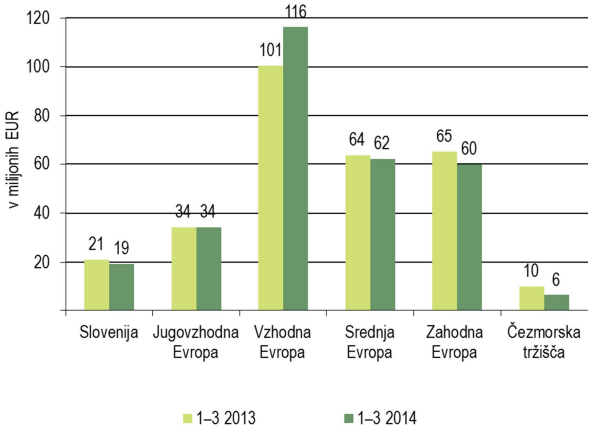

Slovenija

Na poslovanje na domačem trgu so v prvem četrtletju vplivale spremembe zakonodaje, ki so dodatno zaostrile konkurenčni boj na trgu zdravil na recept. Januarja sta bili uvedeni terapevtski skupini zaviralcev angiotenzinske konvertaze in statinov. Spremembam smo prilagodili cene zdravil in obdržali uporabnike, a na ta račun zabeležili manjšo prodajo. Nov zakon o zdravilih, ki je bil uveljavljen v februarju, je prinesel dodatne spremembe na številnih področjih, kot so oblikovanje cen, farmakovigilanca in oglaševanje zdravil.

V prvih treh mesecih leta 2014 smo v Sloveniji prodali za 19,3 milijona EUR izdelkov in storitev, od tega največ, za 9,6 milijona EUR zdravil na recept. Izdelkov brez recepta smo v istem obdobju prodali za 1,4 milijona EUR, veterinarskih izdelkov pa za 0,5 milijona EUR. Prispevek skupine Terme Krka k skupni prodaji je v obravnavanem obdobju znašal 6,8 milijona EUR, ostala prodaja pa je znašala 1,0 milijona EUR.

Največ pozornosti smo namenili našim najbolje prodajanim zdravilom na recept, predvsem iz skupine za zdravljenje bolezni srca in žilja. Dodatno smo okrepili svojo prepoznavnost na trgu antihipertenzivov in s tem Krkinih blagovnih znamk Prenessa (perindopril), Prenewel (perindopril in indapamid) ter Amlessa (perindopril in amlodipin). Zaviralcu angiotenzinskih receptorjev Tolura smo dodali njegovo kombinacijo z diuretikom Tolucombi (telmisartan in hidroklorotiazid) ter Elyrno (enalapril in lerkanidipin), povsem novo kombinacijo v dveh koncentracijah. V skupini statinov smo krepili prepoznavnost blagovnih znamk Sorvasta (rosuvastatin) in Atoris (atorvastatin), na trg onkoloških zdravil pa smo v tem obdobju vstopali z izdelkoma Meaxin (imatinib) in Ecansya (kapecitabin).

Jugovzhodna Evropa

Prodaja na trgih jugovzhodne Evrope je ob koncu prvega četrtletja 2014 dosegla vrednost 34,2 milijona EUR in je bila na ravni prodaje v enakem lanskem obdobju. Prodajno rast smo zabeležili v Romuniji, Srbiji, Makedoniji, na Kosovu in v Albaniji.

Romunija je najpomembnejši regijski trg in hkrati eden od Krkinih ključnih trgov. Ob 5-odstotni rasti je vrednost prodaje dosegla 12,5 milijona EUR. K temu so največ prispevala zdravila na recept, predvsem vodilna zdravila, kot so Atoris (atorvastatin), Roswera (rosuvastatin), Prenessa/Co-Prenessa (perindopril/perindopril in indapamid), Tolura (telmisartan), Karbis

(kandesartan), Enap (enalapril) in Nolpaza (pantoprazol).

Pri izdelkih brez recepta smo zabeležili pozitivno gibanje prodaje Bilobila (gingko biloba), uvedli pa smo tudi nove izdelke iz skupine Pikovit.

Pri veterinarskih izdelkih smo nadaljevali s širjenjem palete zdravil, namenjenih zdravljenju malih živali. Marca smo uvedli Amflee (fipronil), prvo zdravilo, namenjeno prodaji v specializiranih trgovinah.

Na drugem regijskem ključnem trgu, na **Hrvaškem**, smo prodali za 7,3 milijona EUR izdelkov in zasedli četrto mesto med vsemi ponudniki generičnih zdravil za humano uporabo na tem trgu ter drugo mesto na trgu veterinarskih izdelkov. Prodaja je bila glede na enako lansko obdobje manjša za 8 %.

V prodaji je bil največji prispevek zdravil na recept, med katerimi zaradi velikih tržnih deležev izpostavljamo zaviralce angiotenzinske konvertaze, anksiolitike, sartane, statine in zaviralce protonske črpalke. Med naštetimi terapevtskimi skupinami so bila naša najbolje prodajana zdravila Atoris (atorvastatin), Helex (alprazolam), Nolpaza (pantoprazol), Emanera (esomeprazol), Co-Perineva (perindopril in indapamid), Ciprinol (ciprofloksacin), Roswera (rosuvastatin) in Valsacor (valsartan).

Na hrvaški trg smo v tem obdobju uvedli zdravila Tolucombi (telmisartan in hidroklorotiazid) in Atordapin (atorvastatin in amlodipin), dodatno jakost Gliclade (gliklazid) ter Tolnexo (docetaksel) in Cansato (kapecitabin) iz skupine onkoloških zdravil.

V **Bosni in Hercegovini** smo v prvem četrtletju prodali za 4,4 milijona EUR izdelkov, kar je 7 % manj kot v enakem lanskem obdobju. Razlog za manjšo prodajo so pritiski na zniževanje cen, kar je pričakovati tudi v prihodnje. Največji delež prodaje so predstavljala zdravila na recept, med njimi Enap (enalapril), Lorista (losartan), Valsacor (valsartan), Atoris (atorvastatin), Naklofen (diklofenak), Roswera (rosuvastatin) in Nolpaza (pantoprazol). Rast prodaje smo zabeležili tudi z izdelki brez recepta. Med najbolj prodajanimi izpostavljamo B-complex, Nalgesin (naproksen), Septolete in Bilobil (ginko biloba).

V **Makedoniji** ostaja Krka vodilna tuja proizvajalka generičnih zdravil. Prodaja je ob 5-odstotni rasti glede na enako lansko obdobje dosegla vrednost 2,9 milijona EUR. Kljub zmanjšanju referenčnih cen so k rasti prodanih količin in vrednosti prodaje največ prispevala zdravila na recept. Pri izdelkih brez recepta smo zabeležili 11-odstotno rast glede na primerljivo lansko obdobje. Nadaljevanje prodajne rasti in ohranjanje visokega tržnega deleža v Makedoniji ostajata cilja tudi v prihodnje.

V **Srbiji** se je prodaja po slabših prvih dveh mesecih leta 2014 marca stabilizirala in ob koncu četrtletja z vrednostjo 2,5 milijona EUR za 8 % presegla prodajo v enakem lanskem obdobju. Rast prodaje pričakujemo tudi v prihodnjem obdobju.

V **Bolgariji** je prodaja dosegla vrednost 2,1 milijona EUR, kar je 2 % manj kot v enakem lanskem obdobju. Kljub temu velja izpostaviti rast v skupini izdelkov brez recepta, ki smo jih v primerjavi z enakim lanskim obdobjem prodali 75 % več. V prihodnjem obdobju si na bolgarskem trgu obetamo ponovno rast skupne prodaje, tako na račun uspešne prodaje obstoječih izdelkov kot uvajanja novih.

Na **Kosovu** smo v prvem trimesečju prodali za 1,4 milijona EUR izdelkov, kar je 3 % več kot v enakem lanskem obdobju. Na kosovskem trgu ostajamo eden izmed vodilnih ponudnikov farmacevtskih izdelkov. V **Albaniji** smo v istem obdobju prodali za 0,9 milijona EUR izdelkov oziroma za 1 % več kot v primerljivem obdobju lanskega leta. Prodaja v **Črni gori** v vrednosti 0,2 milijona EUR je bila 7 % manjša kot v enakem lanskem obdobju. Za prodajo na tem trgu so še vedno izrednega pomena državni razpisi.

Vzhodna Evropa

Regija Vzhodna Evropa, ki ohranja vodilno mesto med Krkinimi prodajnimi regijami, združuje številne vzhodnoevropske in srednjeazijske trge. Kljub temu, da sta obdobje na začetku leta 2014 na nekaj regijskih trgih zaznamovali gospodarska in splošna nestabilnost, smo prodajno rast v primerjavi s prvim trimesečjem lanskega leta zabeležili na 11 od 13 trgov. Za prodajni rezultat celotne regije v vrednosti 116,2 milijona EUR in 16-odstotno rast je bila ključna prodajna rast v Ruski federaciji.

Ruska federacija ostaja Krkin ključni in hkrati največji posamični trg. Vrednost prodaje v prvem četrtletju je s 84,6 milijona EUR za 20 % presegla prodajo v enakem lanskem obdobju. K doseženemu je največ prispevala prodaja zdravil na recept. Krka je na trgu Ruske federacije eden od vodilnih ponudnikov zaviralcev angiotenzinske konvertaze, statinov, sartanov, zaviralcev protonske črpalke, farmacevtskih izdelkov za zmanjšanje telesne mase, med izdelki brez recepta pa multivitaminskih izdelkov za otroke in sirupov za blaženje kašlja. Izpostavljamo tudi izdelke za zdravljenje osrednjega živčevja, katerih prodaja je v obravnavanem obdobju hitro rasla.

Med naše najbolje prodajane izdelke štejemo Atoris (atorvastatin), Enap (enalapril), Loristo (losartan), Zyllt (klopidogrel), Perinevo (perindopril), Nolpazo (pantoprazol), Orsoten (orlistat), Herbion, Panzynorm, Roxero (rosuvastatin) in Nolicin (norfloksacin). Vedno pomembnejši delež v prodaji imajo zdravila, ki smo jih na trg uvedli v zadnjih petih letih. Med njimi zaradi velike prodajne rasti izpostavljamo Perinevo (perindopril), Nolpazo (pantoprazol) in Roxero (rosuvastatin).

Poslovanje v **Ukrajini** je v prvem četrtletju 2014 zaznamovala zaostrena splošna in gospodarska situacija v državi. Dogajanje na trgu smo pozorno spremljali in se prilagajali novim razmeram. Kljub splošni nestabilnosti in devalvaciji lokalne valute smo prodali za 13,2 milijona EUR izdelkov, kar je ob sicer sočasnem povečanju Krkinega tržnega deleža 3 % manj kot v primerljivem lanskem obdobju. Naša najbolje prodajana zdravila na recept so bila Enap (enalapril), Atoris (atorvastatin), Prenessa (perindopril) in Nolpaza (pantoprazol). V skupini izdelkov brez recepta so bili prodajno vodilni Herbion, Panzynorm in Bilobil (ginko biloba).

V **Uzbekistanu** se je nadaljevala rast prodaje Krkinih izdelkov. V prvem trimesečju smo prodali za 4,5 milijona EUR izdelkov, kar je 18 % več kot v enakem lanskem obdobju. V vodilni skupini zdravil na recept izpostavljamo dobro prodajo Enapa (enalapril), Loriste (losartan) in Atorisa (atorvastatin). 28-odstotno rast prodaje smo zabeležili v skupini zdravil brez recepta, med katerimi so po prodaji izstopali Pikovit, Septolete in Herbion. Uspešno smo tržili tudi novo zdravilo Amlessa (perindopril in amlodipin). V nadaljevanju leta načrtujemo začetek prodaje izdelkov Zulbex (rabeprazol), Azibiot (azitromicin) in Herbion sirup islandski lišaj. Zaradi posebnosti v plačilnem prometu še naprej namenjamo posebno pozornost skrajševanju plačilnih rokov in zmanjševanju obsega terjatev.

V **Kazahstanu** je v februarju prišlo do devalvacije lokalne valute, ki ji je po nekajdnevnem obdobju negotovosti sledila hitra stabilizacija farmacevtskega trga. Zato nam je prodajo v prvem trimesečju leta uspelo povečati za 3 % glede na enako lansko obdobje. K skupni vrednosti prodaje, ki je dosegla 4,3 milijona EUR, so največ prispevala zdravila na recept, med katerimi izpostavljamo Zyllt (klopidogrel), Enap (enalapril), Nolpazo (pantoprazol) in Gliclado (gliklazid). Omeniti velja tudi uspešen začetek prodaje novih zdravil Kventiax (kvetiapin), Asentra (sertralin), Elicea (escitalopram) in Alventa (venlafaksin). V naslednjem četrtletju bomo ponudbo na trgu razširili z izdelkoma Helex SR (alprazolam) in Naklofen gel (diklofenak).

Kljub močni zaščiti domače proizvodnje in omejitvam za tuje proizvajalce zdravil je prodaja na **beloruskem** trgu dosegla 2,9 milijona EUR, kar je 11 % več kot v enakem lanskem obdobju. K skupni prodaji so največ prispevali Lorista (losartan), Nolpaza (pantoprazol) in Prenessa (perindopril). Največjo rast med skupinami izdelkov je dosegla prodaja zdravil na recept, in sicer 23 % glede na enako obdobje preteklega leta.

V **Moldaviji** smo v prvem trimesečju prodali za 1,6 milijona EUR, kar je 12 % več kot v enakem lanskem obdobju. Naše prodajno vodilno zdravilo je bilo Rawel SR (indapamid), uspešno smo uvedli in na reimbursno listo uvrstili tudi Glyclado (gliklazid). Poleg nadaljnjega pritiska na znižanje cen je na prodajo v prvem četrtletju vplivala tudi devalvacija lokalne valute.

Na prodajo v **Mongoliji** je v prvem četrtletju vplivalo poslabšanje ekonomske situacije, ki jo je ob visoki inflaciji spremljal padec kupne moči prebivalstva. Kljub temu smo v obravnavanem obdobju prodali za 1,3 milijona EUR izdelkov in tako Krka ob 4-odstotni rasti prodaje ostaja eden od vodilnih dobaviteljev zdravil na mongolskem trgu.

Po daljšem obdobju stagnacije je bila prodaja v **Azerbajdžanu** glede na lansko primerljivo obdobje večja za 50 % in je znašala 0,9 milijona EUR. Visoko prodajno rast smo zabeležili tako v skupini zdravil na recept kot med izdelki brez recepta, med katerimi izpostavljamo Herbion. V **Gruziji** smo v prvem četrtletju ustvarili prodajo v vrednosti 0,8 milijona EUR in dosegli 24-odstotno rast prodaje. K temu je največ

pripomogla 36-odstotna rast prodaje zdravil na recept. V **Turkmenistanu** je prodaja znašala 0,8 milijona EUR in se je v primerjavi z enakim lanskim obdobjem povečala za 65 %, na kar je vplivala predvsem rast prodaje zdravil na recept z vodilnim izdelkom Naklofen (diklofenak). V **Kirgizistanu** je ob splošno zaostrenih razmerah v državi in pod vplivom padca vrednosti lokalne valute ter posledičnega dviga cen vseh uvoženih izdelkov prodaja v prvih treh mesecih znašala 0,6 milijona EUR, kar je 37 % manj kot v primerljivem obdobju. V **Armeniji** smo prodajo v vrednosti 0,4 milijona EUR v primerjavi z enakim lanskim obdobjem povečali za 3 %. Prodajno vodilna so bila zdravila na recept. V gospodarsko in splošno nestabilnem **Tadžikistanu** smo dosegli 7-odstotno rast prodaje, ki je znašala 0,4 milijona EUR.

Srednja Evropa

Na trgih srednje Evrope smo v prvih treh mesecih leta prodali za 62,1 milijona EUR izdelkov, kar je 2 % manj kot v enakem lanskem obdobju. Razlog je bila predvsem manjša prodaja na Češkem.

Poljska je kot vodilni regijski in hkrati ključni Krkin trg k skupni prodaji regije prispevala polovični delež. Dosežena prodaja v vrednosti 31,5 milijona EUR je za 3 % presegla prodajo v primerljivem lanskem obdobju. K temu so največ prispevala zdravila na recept, predvsem Atoris (atorvastatin), Roswera (rosuvastatin), Valsacor (valsartan), Nolpaza (pantoprazol), Lorista (losartan), Sulfasalazin in Tolura (telmisartan). Med novejšimi zdravili zaradi velike prodajne rasti izpostavljamo Doreto (paracetamol in tramadol) in Emanero (esomeprazol). V skupini izdelkov brez recepta zasedajo vodilni mesti Septolete in Bilobil (ginko biloba), med veterinarskimi izdelki pa smo prodali največ Fyprysta (fipronil) in Florona (florfenikol).

Prodaja na **Madžarskem**, enemu izmed ključnih Krkinih trgov, se je v primerjavi z enakim lanskim obdobjem povečala za 92 % in dosegla vrednost 11,0 milijonov EUR. Naši ključni izdelki iz prodajno vodilne skupine zdravil na recept so bili Prenessa (perindopril), Fromilid (klaritromicin), Roxera (rosuvastatin), Atoris (atorvastatin), Nolpaza (pantoprazol) in Tenox (amlodipin). Pričakujemo, da se bo rast nadaljevala tudi v prihodnjem obdobju.

Na **Slovaškem** smo do konca prvega četrtletja prodali za 8,8 milijona EUR izdelkov, kar je 26 % več kot v enakem lanskem obdobju. K prodajnemu rezultatu so vrednostno največ prispevala zdravila na recept, med njimi Prenessa (perindopril), Valsacor (valsartan), Atoris (atorvastatin), Nolpaza (pantoprazol) in Amlessa (perindopril in amlodipin). V skupini izdelkov brez recepta smo prodali največ Nalgesina (naproksen) in Septolet.

Prvo trimesečno obdobje letošnjega leta je na **češkem** trgu minilo v znamenju sprememb v zdravstvenem sistemu in posledičnem padanju cen zdravil, zaradi česar je vrednost prodaje, ki je dosegla 3,2 milijona EUR, za 73 % zaostala za prodajo v enakem lanskem obdobju. V prodajno vodilni skupini zdravil na recept so bila Krkina najbolje prodajana zdravila Nolpaza (pantoprazol), Tolura (telmisartan), Fromilid (klaritromicin), Prenessa (perindopril), Likarda (letrozol) in Oprymea (pramipeksol), med izdelki brez recepta pa Septolete in Bisacodyl-K (bisakodil).

V **Litvi** smo ustvarili prodajo v vrednosti 4,6 milijona EUR, kar je 8 % manj v kot prvem trimesečju preteklega leta, predvsem zaradi manjše prodaje sezonskih izdelkov. Prodajno najpomembnejša zdravila na recept so bila Valsacor (valsartan), Prenessa (perindopril) in Tolura (telmisartan), vsi vključno s kombinacijami z diuretikom. Omeniti velja rast prodaje Atorisa (atorvastatin) in Roswere (rosuvastatin). Tudi prodaja izdelkov brez recepta je padla za 5 %, a ob hkratni rasti njihovih tržnih deležev. Prodaja veterinarskih izdelkov je bila manjša za 9 %, prodajno vodilna v tej skupini pa ostajata Enroxil (enrofloksacin) in Fypryst (fipronil).

Prodaja v **Latviji** v vrednosti 1,8 milijona EUR je bila glede na enako obdobje minulega leta manjša za 16 %. Izpostaviti velja pospešeno rast prodaje Amlesse (perindopril in amlodipin) in Tolure (telmisartan) v kombinaciji z diuretikom.

V **Estoniji** smo prodajo v prvem trimesečju v vrednosti 1,1 milijona EUR glede na enako lansko obdobje povečali za 5 %. Prodajno vodilna zdravila na recept so bila Gliclada (gliklazid), Enap (enalapril), Valsacor (valsartan), vključno s kombinacijami z diuretikom, in Roswera (rosuvastatin). Uspešno smo uvedli Escadro (esomeprazol) in tudi tako v zahtevnem gospodarskem okolju povečali tržni delež.

Zahodna Evropa

V regiji Zahodna Evropa smo v prvem četrtletju 2014 prodali za 59,8 milijona EUR izdelkov, kar je 8 % manj kot v enakem lanskem obdobju. Slabši rezultat je bil izključno posledica nadaljnjega upada prodaje prek nepovezanih podjetij, predvsem v Franciji, Italiji in Nemčiji. Hkrati smo krepili prisotnost na zahodnoevropskih trgih prek Krkinih odvisnih družb. Njihova prodaja je v obravnavanem obdobju primerljivo lansko presegla za 29 %.

Vodilni regijski trg je bila ob koncu prvega četrtletja **Nemčija**. Glavnina prodaje je bila ustvarjena prek odvisne družbe TAD Pharma, katere prodaja se je glede na primerljivo obdobje povečala za 27 %. V **Španiji** smo velik del dosežene prodaje dosegli prek javnega razpisa v Andaluziji. Na tretjem mestu po ustvarjeni prodaji je bila **Francija**, kjer največji del prodaje še naprej dosegamo prek nepovezanih podjetij. Na **Portugalskem** smo nadaljevali z uspešno prodajo prek odvisne družbe Krka Farmaceutica, ki se še naprej uvršča med najhitreje rastoča farmacevtska podjetja v državi. Hitro prodajno rast smo v prvem četrtletju 2014 dosegali tudi v vseh ostalih novoustanovljenih odvisnih družbah v zahodni Evropi, enako pa pričakujemo tudi v prihodnje.

Podobno kot v preteklosti so k prodaji vrednostno največ prispevala zdravila na recept. Njihov delež v prodaji v regiji je kljub 8-odstotnemu padcu prodaje znašal 91 %. Vodilni izdelki so generična zdravila z esomeprazolom, gliklazidom, klopidogrelom, kandesartanom in pantoprazolom.

Kot prvi in edini generični proizvajalec smo v Nemčiji sredi januarja prek odvisne družbe TAD Pharma uspešno uvedli generično zdravilo za zniževanje zvišanega krvnega tlaka Tolucombi (telmisartan in hidroklorotiazid). Na Portugalskem smo nadaljevali uspešno prodajo generičnega enalaprila v kombinaciji z lerkanidipinom ter 60-miligramskih tablet gliklazida s podaljšanim sproščanjem. S to obliko smo bili uspešni tudi v Franciji, kjer smo še vedno edini ponudnik tega generičnega zdravila. Po uspešnem vstopu na nemški trg smo z uvajanjem generičnega zdravila s pramipeksolom v obliki tablet s podaljšanim sproščanjem pod zaščitenim imenom Oprymea SR nadaljevali v več zahodnoevropskih državah.

Prodaja izdelkov brez recepta je bila vrednostno primerljiva s prodajo iz enakega lanskega obdobja in je predstavljala 2 % skupne prodaje regije v prvem četrtletju 2014. Prodajno najpomembnejša sta bila nemški in portugalski trg.

Prodaja veterinarskih izdelkov je bila ob 7-odstotnem deležu v strukturi prodaje za 10 % manjša kot v prvem četrtletju prejšnjega leta. Prodajno najpomembnejši so bili trgi Beneluksa, Francije in Nemčije. V drugem četrtletju 2014 načrtujemo uvajanje izdelkov pod lastno blagovno znamko prek odvisne družbe Krka Belgium v državah Beneluksa ter prek odvisne družbe TAD Pharma v Nemčiji. Tako bomo zagotovili prodajno rast veterinarskih izdelkov za velike in male živali v zahodni Evropi.

Čezmorska tržišča

V letos ustanovljeni prodajni regiji Čezmorska tržišča smo v prvem četrtletju prodali za 6,5 milijona EUR izdelkov, kar je 36 % manj kot v enakem lanskem obdobju. Večina prodaje, 88 %, je bila dosežena s prodajo zdravil na recept.

Prodajno rast smo dosegli na **Daljnem vzhodu** in v **Afriki**, kjer ostaja najpomembnejši trg Južnoafriška republika s 15-odstotno rastjo glede na enako lansko obdobje. Prodajno vodilni izdelki so generična zdravila z lansoprazolom, amlodipinom in enalaprilom. Sledi Malezija, kjer smo prodajo glede na enako lansko obdobje več kot podvojili. Vodilni izdelek na tem trgu je bil preko javnega razpisa prodani Kamiren (doksazosin).

Prodaja na **Srednjem vzhodu** ni dosegla prodaje iz enakega lanskega obdobja predvsem zaradi vpliva četrtletne dinamike naročil in omejitev za iranske uvoznike zdravil. Zaradi tega se je manjšala prodaja v Iranu, ki ostaja naš vodilni trg v regiji. S povečano trženjsko aktivnostjo smo v Jemnu zabeležili visoko prodajno rast. Najbolje prodajani izdelki na tem trgu so deksametazon, Atoris (atorvastatin), Novolax (bisacodil), Naklofen (diklofenak) in Fromilid (klaritromicin).

Desetino prodaje v regiji smo dosegli prek odvisne družbe TAD Pharma, ki največ proda v Irak in na Kitajsko.

Prodaja skupine Krka in družbe Krka po skupinah izdelkov in storitev

V strukturi prodaje skupine Krka v obdobju januar–marec 2014 so bili s 93,7-odstotnim deležem najpomembnejši izdelki za humano uporabo. Največjo prodajo v skupini s 83,3-odstotnim deležem predstavljajo zdravila na recept, ki so dosegla 2-odstotno rast prodaje glede na enako obdobje leta 2013, sledijo izdelki brez recepta z 10,4-odstotnim deležem in veterinarski izdelki s 3,7-odstotnim deležem. 2,3 % prodaje skupine predstavlja prodaja zdraviliško-turističnih storitev.

	Skupina Krka			Družba Krka		
v tisoč EUR	1–3/2014	1–3/2013	Indeks	1–3/2014	1–3/2013	Indeks
Izdelki za humano uporabo	279.342	276.760	101	275.411	272.489	101
– zdravila na recept	248.294	242.811	102	249.355	243.874	102
– izdelki brez recepta	31.048	33.949	91	26.056	28.615	91
Veterinarski izdelki	10.894	10.937	100	11.771	11.312	104
Zdraviliško-turistične storitve	6.830	6.546	104			
Ostalo	951	184	517	1.375	626	220
Skupaj	**298.017**	**294.427**	**101**	**288.557**	**284.427**	**101**

Struktura prodaje skupine Krka po skupinah izdelkov in storitev v obdobju januar–marec 2014

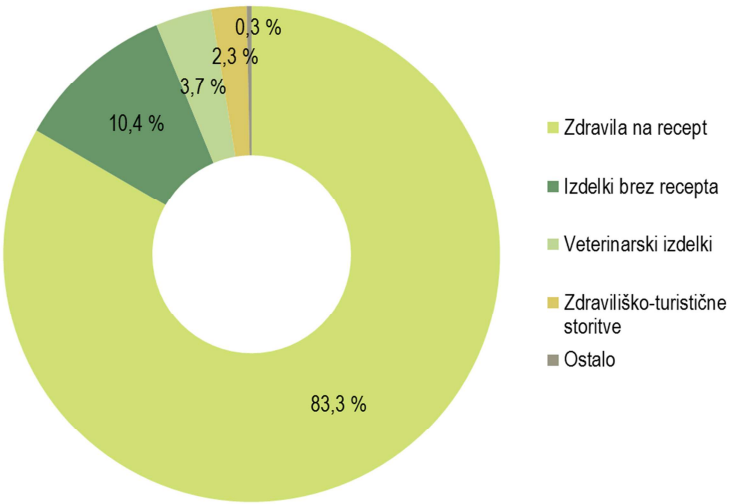

Zdravila na recept

Skupina Krka je prodala za 248,3 milijona EUR zdravil na recept, kar je 2 % več kot v enakem lanskem obdobju. Prodaja se je znatno povečala v regiji Vzhodna Evropa (22-odstotna rast).

Na vseh večjih trgih se je prodaja zdravil na recept v primerjavi z enakim lanskim obdobjem povečala. Najbolj na Madžarskem, kjer se je več kot podvojila, ter v Ruski federaciji (24-odstotna rast), Ukrajini (16-odstotna rast) in Nemčiji (14-odstotna rast).

Med srednje velikimi trgi je bila znatna rast prodaje dosežena v Španiji (63-odstotna rast) in na Slovaškem (31-odstotna rast).

Med manjšimi trgi po prodaji Krkinih zdravil na recept je bila največja rast prodaje dosežena v Belorusiji (23-odstotna rast), Uzbekistanu (13-odstotna rast) in Makedoniji (6-odstotna rast).

Med vodilnih deset zdravil na recept po prodaji se uvrščajo Atoris (atorvastatin), Enap (enalapril), Prenessa* (perindopril), Nolpaza* (pantoprazol), Lorista* (losartan), Zyllt* (klopidogrel), Emanera* (esomeprazol), Roswera* (rosuvastatin), Valsacor (valsartan) in Gliclada* (gliklazid).

Največjo absolutno rast prodaje med vodilnimi izdelki v primerjavi z enakim lanskim obdobjem dosegajo Atoris (atorvastatin), Enap (enalapril), Tolura* (telmisartan), Gliclada* (gliclazid), Roswera* (rosuvastatin), Nolpaza* (pantoprazol) in Marixino* (memantin).

V prvih treh mesecih leta 2014 smo na nove trge uvedli več zdravi:

- Atordapin* (atorvastatin in amlodipin) na Hrvaškem in v Španiji;
- Elernap* (enalapril in lerkanidipin) na Češkem in v Španiji;
- Candecor (kandesartan) v Kazahstanu;
- Ifirmacombi (irbesartan in hidroklorotiazid) na Irskem;
- Toluro (telmisartan) na Portugalskem in Irskem ter Tolucombi (telmisartan in hidroklorotiazid) v Nemčiji, Španiji, na Češkem, Portugalskem in Irskem;
- perindopril v Španiji in perindopril z indapamidom v Italiji;
- Amlesso (amlodipin in perindopril) v Uzbekistanu in Armeniji;
- ramipril v Italiji;
- Sobycor* (bisoprolol) na Poljskem, Madžarskem, Češkem, Portugalskem, Irskem in v Estoniji;
- Glyclado (gliklazid) v Moldaviji;
- Emanero* (esomeprazol) v Estoniji in Gruziji;
- Marixino (memantin) v Latviji;
- Oprymeo (pramipeksol) v obliki tablet s podaljšanim sproščanjem v Romuniji, Litvi, Španiji, Franciji, na Madžarskem, Češkem in Irskem;
- Ypsilo (ziprazidon) v Estoniji;
- Dasselto (desloratadin) na Kosovem;
- montelukast na Portugalskem;
- sildenafil na Portugalskem.

S področja onkologije smo uvedli:

- Meaxin* (imatinib) na Poljskem;
- Ecansyo*(kapecitabin) v Sloveniji, na Hrvaškem, v Litvi;
- Tolnexo (docetaksel) na Hrvaškem.

Izdelki brez recepta

Prodali smo za 31,0 milijonov EUR izdelkov brez recepta, kar je 9 % manj kot v enakem lanskem obdobju.

Prodaja se je povečala v Ruski federaciji (2-odstotna rast), Uzbekistanu (28-odstotna rast), Kazahstanu (3-odstotna rast) in Mongoliji (17-odstotna rast). Povečala se je prodaja nesezonskih izdelkov, kot so Nalgesin* (naproksen) (10-odstotna rast), Bilobil (6-odstotna rast) in Naklofen gel (4-odstotna rast), manjša pa je bila prodaja sezonskih prehladnih izdelkov.

Veterinarski izdelki

Prodaja veterinarskih izdelkov je v prvih treh mesecih 2014 dosegla 10,9 milijona EUR, kar je na ravni prodaje v lanskem prvem trimesečju.

Znatno se je povečala prodaja v regiji Vzhodna Evropa (22-odstotna rast) in tudi v regiji Srednja Evropa (14-odstotna rast).

Od večjih trgov so bile največje rasti dosežene v Ruski federaciji (32-odstotna rast), na Češkem (55-odstotna rast), v Veliki Britaniji in na Irskem (36-odstotna rast) ter v Beneluksu (30-odstotna rast).

Vodilni izdelki v prvem trimesečju so bili Fypryst* (fipronil), Floron (florfenikol) in Enroxil* (enrofloksacin), od najnovejših pa jim sledita Toltarox* (toltrazuril) in Marfloxin* (marbofloksacin). Na več trgih smo uvedli fipronil pod novo blagovno znamko Amflee.

Zdraviliško-turistične storitve

Skupina Terme Krka je v prvem četrtletju leta 2014 ustvarila za 6,8 milijona EUR prodaje, kar je 4 % več kot v enakem obdobju leta 2013. V tem obdobju smo dosegli 4 % več domačih in 20 % več tujih nočitev ter s tem 2,2 milijona EUR prihodkov od nočitev, kar je 5 % več kot lani. Prihodki od zdravstvene dejavnosti so bili višji za 2 %, po nekajletnem upadanju pa so ponovno začeli rasti tudi prihodki od prodaje gostinskih storitev, ki so dosegli 9-odstotno rast.

K rasti prodaje Terme Krka so prispevali tako bolniki na zdraviliškem zdravljenju kot samoplačniki. Med tujimi gosti se je najbolj, za 76 %, povečalo število nočitev ruskih gostov, ki ustvarijo skoraj petino vseh tujih nočitev. V Rusiji smo bili uspešni tako na javnih razpisih za medicinsko rehabilitacijo kot tudi pri pridobivanju individualnih gostov, ki jih zanimajo zahtevni velneški programi. Visoko, 16-odstotno rast smo dosegli tudi na zelo pomembnem italijanskem trgu.

**Izdelki, omenjeni v tem poglavju in označeni z *, se na posameznih trgih pojavljajo pod različnimi blagovnimi znamkami.*

Razvoj in raziskave

V prvem četrtletju 2014 smo registrirali **5 novih izdelkov v 12 oblikah in jakostih**. V tem obdobju smo na različnih trgih za 50 izdelkov na novo pridobili 119 registracij.

Zdravila na recept

V prvem četrtletju 2014 smo pri zdravilih na recept registrirali 4 nove izdelke v 7 oblikah in jakostih.

V paleti zdravil za zniževanje krvnega tlaka smo po evropskem decentraliziranem postopku (DCP) kot prvi generični proizvajalec registrirali nov izdelek **Tenloris** (losartan in amlodipin) v obliki filmsko obloženih tablet v štirih jakostih. Učinkovini se medsebojno dopolnjujeta in preko dveh različnih mehanizmov delovanja znižujeta zvišani krvni tlak. Zaradi komplementarnega delovanja se zmanjša možnost pojavljanja neželenih učinkov in izboljša prenašanje jemanja zdravila za bolnike. Tenloris omogoča jemanje ene tablete s kombinacijo dveh učinkovin namesto tablete z eno učinkovino. S tem se zmanjša število dnevno potrebnih tablet in izboljša sodelovanje bolnika pri zdravljenju.

Na področju zdravil za zniževanje holesterola smo prvič registrirali novo fiksno kombinacijo **Vasitimb** (ezetimib in simvastatin) v obliki tablet. Učinkovini delujeta po različnih mehanizmih in se dopolnjujeta. Fiksna kombinacija teh učinkovin poveča odzivnost pri doseganju in vzdrževanju ciljnih vrednosti holesterola v krvi.

Na področju antidepresivov smo po decentraliziranem postopku registrirali novo jakost izdelka **Elicea**/**Escitalex** (escitalopram) v obliki filmsko obloženih tablet po 15 mg. Escitalopram je pogosto predpisan antidepresiv. Dodatna jakost omogoča odmerjanje v enkratnem odmerku tudi za bolnike, pri katerih ostale jakosti nimajo ustreznega učinka. Hkrati smo tržne možnosti na zahodnoevropskih trgih razširili za ostale jakosti escitaloprama v obliki filmsko obloženih tablet.

Po decentraliziranem postopku postopku smo registrirali **Azibiot** (azitromicin) v obliki filmsko obloženih tablet po 250 mg. Nova jakost omogoča petdnevno odmerno shemo. Zdravilo uporabljamo za zdravljenje okužb dihalnih organov, kože in podkožja ter genitalnih organov. Hkrati smo širili trge za Azibiot v obliki filmsko obloženih tablet po 500 mg, ki smo ga po decentraliziranem postopku dodatno registrirali v 16 evropskih državah, po nacionalnih postopkih pa še v Ukrajini in Moldaviji.

Širili smo tržne možnosti za **Nolpazo** (pantoprazol) v obliki praška za raztopino za injiciranje. Zdravilo smo po evropskem decentraliziranem postopku dodatno registrirali v Veliki Britaniji, Bolgariji, Estoniji, Latviji in Litvi.

V Ruski federaciji smo na novo registrirali **Rolpryno SR** (ropinirol) v obliki tablet s podaljšanim sproščanjem v treh jakostih in **Maruxo** (memantin) v obliki filmsko obloženih tablet v dveh jakostih. Na ostalih vzhodnoevropskih trgih smo širili tržne možnosti za ključne Krkine izdelke. **Roxero** (rosuvastatin) v obliki filmsko obloženih tablet po 15 mg in 30 mg ter **Candecor** (kandesartan), **Candecor H/Candecor HD** (kandesartan in hidroklorotiazid) in **Repodiab** (repaglinid), vse tri v obliki tablet, smo registrirali v Uzbekistanu, **Desradin/Dasselto** (desloratadin) v obliki filmsko obloženih tablet pa v Kazahstanu in Gruziji. V Gruziji smo registrirali tudi **Emanero** (esomeprazol) v obliki gastrorezistentne kapsule, **Memaxo** (memantin) v obliki filmsko obloženih tablete in **Yasnal** (donepezil) v obliki filmsko obloženih tablet. Za **Vizarsin** (sildenafil) v obliki filmsko obloženih tablet in orodisperzibilnih tablet smo širili tržne možnosti v Ukrajini, Moldaviji in Gruziji. Uveljavljena izdelka **Atoris** (atorvastatin) v obliki tablet po 30 mg, 60 mg in 80 mg in **Nolpazo** (pantoprazol) v obliki praška za raztopino za injiciranje smo registrirali v Kirgizistanu, **Amlesso** (perindopril in amlodipin) v obliki tablet v štirih jakostih pa v Armeniji.

Na trgih jugovzhodne Evrope, in sicer v Makedoniji in Albaniji, smo na novo registrirali **Dasselto** (desloratadin). Tržne možnosti onkoloških zdravil smo povečali z registracijo **Esceprana** (eksemestan) v Bosni in Hercegovini, **Tolnexe** (docetaksela) v Makedoniji in **Ecansye** (kapecitabina) v Srbiji. Prav tako v Srbiji smo registrirali **Tolucombi** (telmisartan in hidroklorotiazid), **Nalgesin forte**, **Prenesso Q-Tab**

(perindopril) orodisperzibilne tablete in **Yasnal Q-Tab** (donepezil) orodisperzibilne tablete.

Na čezmorskih trgih smo v različnih državah registrirali ključne Krkine izdelke **Emanero** (esomeprazol), **Roswero** (rosuvastatin), **Valsacor** (valsartan), **Valsaden** (valsartan in hidroklorotiazid), **Zyllt** (klopidogrel), **Lanzul** (lansoprazol) in **Monkasto** (montelukast).

Izdelki brez recepta

Uveljavljeno blagovno znamko Septolete smo obogatili z registracijo izdelka **Septolete plus pršilo** v Armeniji ter izdelkov **Septanazal nosno pršilo za odrasle** in **Septanazal nosno pršilo za otroke** v Srbiji.

Nolpazo control (pantoprazol) v obliki gastrorezistentnih tablet po 20 mg smo registrirali v Moldaviji.

Na področju zeliščnih izdelkov smo širili tržne možnosti za ključno blagovno znamko **Herbion**. **Herbion bršljanov sirup** smo registrirali v Srbiji in na Kosovu, **Herbion islandski lišaj sirup** pa smo registrirali na Kosovu, v Ukrajini, Belorusiji in Estoniji.

Veterinarski izdelki

V prvem četrtletju 2014 smo kot prvi generični proizvajalec po decentraliziranem postopku v 10 državah Evropske unije registrirali novo zdravilo **Fypryst Combo (**fipronil in S-metopren) v obliki raztopine za kožni nanos v petih jakostih. Z njim preprečujemo in zdravimo invazije s klopi, bolhami in ušmi pri psih, mačkah in dihurjih, deluje pa tudi na razvojne oblike bolh. Omogoča sodobno in celovito zaščito pred zunanjimi zajedavci. Z njim smo povečali paleto zdravil za ljubiteljske živali.

Na Irskem, v Sloveniji, na Poljskem, v Romuniji in Bolgariji smo po evropskem decentraliziranem postopku registrirali **Marfloxin** (marbofloksacin) v obliki raztopine za injiciranje s koncentracijo 20 mg/ml. Uporabo izdelka smo razširili na pse in mačke. Izdelek je namenjen zdravljenju bakterijskih okužb dihal, kože in podkožnih tkiv.

V Nemčiji smo registrirali **Floron** (florfenikol) v obliki peroralnega praška za zdravljenje okužb na dihalih pri prašičih. V Srbiji smo uporabo izdelka **Toltarox** (toltrazuril) v obliki peroralne suspenzije za preprečevanje okužb s kokcidijami smo razširili tudi na govedo. V Ukrajini smo registrirali **Fypryst** (fipronil), dermalno razpršilo za zatiranje klopov, bolh in uši pri psih in mačkah. Za **Ecocid Advanced**, dezinfekcijsko sredstvo na podlagi peroksiocetne kisline, smo pridobili registracijo v Estoniji in na Hrvaškem.

Vlaganja in naložbe

V prvem četrtletju 2014 smo v skupini Krka za naložbe namenili 46,2 milijona EUR, od tega 42,1 milijona EUR v obvladujoči družbi in 4,1 milijona EUR v odvisnih družbah. Vlagali smo predvsem v povečanje in posodobitev proizvodnih in razvojno-raziskovalnih zmogljivosti.

V skupini trenutno poteka več kot 20 naložbenih projektov. Pri vseh upoštevamo okoljske standarde, saj izbrana oprema ustreza najboljši razpoložljivi tehnologiji s področja varstva okolja in energetske učinkovitosti, hkrati pa zagotavlja varno in učinkovito delovanje.

Na Krkini osrednji lokaciji v Ločni v Novem mestu pospešeno nadaljujemo gradnjo novega obrata za proizvodnjo trdnih oblik zdravil Notol 2, ki se je začela junija 2012. Največja naložba v zgodovini Krke je ocenjena na 200 milijonov EUR. Proizvodnja v obratu s površino 55.000 m^2 in letno zmogljivostjo proizvodnje 4,5 milijarde končnih izdelkov bo stekla do konca leta 2015.

Gradnjo kompleksa za proizvodnjo zdravilnih farmacevtskih učinkovin v Krškem smo začeli julija 2012. V prvi fazi bomo zgradili proizvodni obrat Sinteza 1 s pripadajočo infrastrukturo. Vrednost

naložbe je ocenjena na 85 milijonov EUR, proizvodnja pa bo stekla do konca leta 2014.

V Ločni gradimo objekt za pripravo vod, ki bo zagotovil zadostne zmogljivosti za pripravo prečiščene vode in stolpne napajalne vode ter nemoteno oskrbo po dograditvi Notola 2. Naložba je ocenjena na 13,7 milijona EUR, objekt pa bo predvidoma zgrajen do konca leta 2014.

V Ločni gradimo tudi novo upravno stavbo, ki bo funkcionalno in oblikovno povezana z obstoječo upravno stavbo. Objekt bo predvidoma vseljiv do konca letošnjega leta.

Projekt Krka-Rus 2 je ena pomembnejših naložb v skupini Krka. Gre za povečanje logističnega centra in gradnjo nove tovarne v Ruski federaciji, s katero si bo Krka v tej državi utrdila status domačega proizvajalca zdravil. Letna zmogljivost obrata bo 1,8 milijarde tablet in kapsul, skupna površina novih objektov pa je 34.500 m^2. Celotna naložba je ocenjena na 135 milijonov EUR, v prvo etapo, ki je bila končana v letu 2013, pa je bilo vloženih 95 milijonov EUR. Julija 2013 smo začeli uporabljati nov logistični center z visokoregalnim skladiščem. Oktobra je steklo pakiranje končnih izdelkov, v začetku decembra pa so bili izpolnjeni tudi vsi formalni pogoji za začetek proizvodnje polizdelkov.

Skupina Terme Krka letos načrtuje gradnjo manjšega bazena v Hotelu Šport na Otočcu. Naložba, ki vključuje tudi energetsko sanacijo hotela, je ocenjena na 2,8 milijona EUR.

Zaposleni

Število zaposlenih v skupini Krka se je v prvem četrtletju 2014 povečalo za 130 (v Sloveniji za 19, v tujini pa za 111). Konec marca je bilo v skupini Krka zaposlenih 10178 krkašev, kar je 1 % več kot na začetku leta.

V odvisnih družbah in predstavništvih v tujini dela 52 % vseh zaposlenih v skupini. Med vsemi zaposlenimi jih ima 54 % najmanj univerzitetno izobrazbo.

Število in struktura zaposlenih glede na izobrazbo v skupini Krka

	31. 3. 2014		31. 12. 2013	
	Število zaposlenih	Delež (v %)	Število zaposlenih	Delež (v %)
Doktorji znanosti	116	1,1	111	1,1
Magistri znanosti	328	3,2	323	3,2
Univerzitetna izobrazba	5035	49,5	4927	49,0
Visokostrokovna izobrazba	1212	11,9	1200	11,9
Višješolska izobrazba	272	2,7	272	2,7
Srednješolska izobrazba, V. stopnja	1896	18,6	1889	18,8
Drugo	1319	13,0	1326	13,3
Skupaj skupina Krka	**10178**	**100,0**	**10048**	**100,0**

S štipendiranjem zagotavljamo prihod novih nadarjenih kadrov. V letu 2013 smo imeli 64 štipendistov, v prvem četrtletju 2014 pa smo podelili še 3 nove štipendije.

Krkaši, zaposleni doma in v tujini, se dodatno izobražujemo na raznih strokovnih področjih, pridobivamo novo znanje o kakovosti, vodenju, osebnem razvoju in informatiki ter se učimo tujih jezikov. Izobraževanje prilagajamo potrebam zaposlenih, tehnološkemu procesu, razmeram na trgih in razvojnim potrebam skupine, zato večino izobraževanj organiziramo sami.

Med zaposlenimi je veliko zanimanja za pridobivanje novega znanja in višjih stopenj izobrazbe. Ob Krkini podpori je v specialistični, magistrski in doktorski študij vključenih 50 krkašev, skupaj pa jih ob delu študira 174.

Krka je edini verificiran izvajalec za preverjanje in potrjevanje nacionalnih poklicnih kvalifikacij

za farmacevtsko področje v Sloveniji. Po sistemu nacionalne poklicne kvalifikacije smo s preverjanjem in potrjevanjem znanj v obdobju od 2002 do konca marca 2014 podelili že 961 certifikatov zaposlenim v Krki in 142 zaposlenim v drugih farmacevtskih organizacijah, skupaj 1.103 certifikate za štiri poklicne kvalifikacije. Trenutno je 195 sodelavcev v postopku za pridobitev dveh nacionalnih poklicnih kvalifikaciji, in sicer za proizvodnega procesničarja v farmacevtski industriji in procesničarja v proizvodnji farmacevtskih učinkovin.

Tudi v letu 2014 imamo krkaši na voljo številne aktivnosti, ki prispevajo k večji kakovosti našega dela in življenja. Tudi tako uresničujemo Krkino poslanstvo *živeti zdravo življenje*.

Konec leta 2013 smo spet izmerili organizacijsko klimo in zadovoljstvo zaposlenih. Rezultati kažejo na ugodno organizacijsko klimo ter veliko zadovoljstvo in zavzetost zaposlenih.

Zaposleni v Krki smo družbeno odgovorni in odgovorni do našega okolja. Tudi aprila letos smo organizirali teden humanosti in prostovoljstva. Odzvalo se je še več krkašev kot lani, skoraj 1000, kar je 22 % vseh zaposlenih v Sloveniji. V Novem mestu, Ljubljani in Ljutomeru jih je 239 darovalo skoraj 100 litrov krvi. 34 jih je kri darovalo prvič. Na različnih Krkinih lokacijah v Sloveniji smo zbirali oblačila, igrače, obutev, živila, knjige in druge potrebščine za odrasle in otroke ter hrano za pse in mačke. Zbrali smo skoraj 4 tone potrebščin in 380 kilogramov hrane za živali. Na Rdečem križu in Karitasu smo pomagali pripraviti 690 prehrambnih paketov s 6720 kilogramov živil. Družili smo se s stanovalci 22 domov za starejše ter varovanci 6 varstveno-delovnih centrov in tudi nekaterih drugih zavodov in ustanov. V dobrodelno akcijo so se vključili tudi zaposleni, ki delujejo v Kulturno-umetniškem društvu Krka (Gledališkem klubu Krka, Mešanem pevskem zboru Krka, ustvarjalnih delavnicah) ali so vključeni v Trim klub Krka, člani Društva upokojencev Krka, člani različnih športnih društev, ki jih sponzorira Krka, in Pihalni orkester Krka. Dobrodelni teden smo ob Krkini 60-letnici zaokrožili z dnevom odprtih vrat za zaposlene in njihove družinske člane.

ZGOŠČENI KONSOLIDIRANI RAČUNOVODSKI IZKAZI SKUPINE KRKA S POJASNILI

Konsolidirani izkaz finančnega položaja skupine Krka

v tisoč EUR	31. 3. 2014	31. 12. 2013	Indeks
Sredstva			
Nepremičnine, naprave in oprema	838.731	823.704	102
Neopredmetena sredstva	114.492	115.744	99
Dana posojila	6.196	5.845	106
Finančne naložbe	5.440	5.231	104
Odložene terjatve za davek	26.543	23.236	114
Druga nekratkoročna sredstva	207	194	107
Nekratkoročna sredstva skupaj	**991.609**	**973.954**	**102**
Zaloge	228.156	235.820	97
Terjatve do kupcev	461.041	430.435	107
Druge terjatve	27.740	31.393	88
Dana posojila	14.205	20.215	70
Finančne naložbe	503	792	64
Denar in denarni ustrezniki	64.773	67.275	96
Kratkoročna sredstva skupaj	**796.418**	**785.930**	**101**
Sredstva skupaj	**1.788.027**	**1.759.884**	**102**
Kapital			
Osnovni kapital	59.126	59.126	100
Lastne delnice	-72.557	-69.372	105
Rezerve	188.874	194.459	97
Zadržani dobički	1.186.387	1.147.030	103
Kapital, pripisan lastnikom kapitala v obvladujoči družbi, skupaj	**1.361.830**	**1.331.243**	**102**
Neobvladujoči deleži v okviru kapitala	1.366	1.368	100
Kapital skupaj	**1.363.196**	**1.332.611**	**102**
Obveznosti			
Rezervacije	103.412	103.103	100
Odloženi prihodki	12.794	12.805	100
Odložene obveznosti za davek	12.990	12.925	101
Nekratkoročne obveznosti skupaj	**129.196**	**128.833**	**100**
Poslovne obveznosti	132.775	131.227	101
Posojila	1.341	0	
Obveznosti za davek iz dobička	8.999	7.030	128
Druge kratkoročne obveznosti	152.520	160.183	95
Kratkoročne obveznosti skupaj	**295.635**	**298.440**	**99**
Obveznosti skupaj	**424.831**	**427.273**	**99**
Kapital in obveznosti skupaj	**1.788.027**	**1.759.884**	**102**

Konsolidirani izkaz poslovnega izida skupine Krka

v tisoč EUR	1–3/2014	1–3/2013	Indeks
Prihodki od prodaje	298.017	294.427	101
Proizvajalni stroški prodanih proizvodov	–120.085	–116.490	103
Bruto dobiček	**177.932**	**177.937**	**100**
Drugi poslovni prihodki	3.119	1.284	243
Stroški prodajanja	–73.792	–76.526	96
Stroški razvijanja	–25.221	–24.636	102
Stroški splošnih dejavnosti	–19.054	–19.614	97
Dobiček iz poslovanja	**62.984**	**58.445**	**108**
Finančni prihodki	313	2.523	12
Finančni odhodki	–14.354	–280	5.126
Neto finančni izid	**–14.041**	**2.243**	
Dobiček pred davkom	**48.943**	**60.688**	**81**
Davek iz dobička	–6.403	–9.321	69
Dobiček v obdobju	**42.540**	**51.367**	**83**
Od tega:			
– lastniki kapitala obvladujoče družbe	42.542	51.379	83
– neobvladujoči deleži	–2	–12	17
Osnovni dobiček na delnico (v EUR)*	**1,30**	**1,55**	**83**
Popravljeni dobiček na delnico (v EUR)**	**1,30**	**1,55**	**83**

* dobiček v obdobju/povprečno število izdanih delnic v obdobju brez lastnih delnic
** Vse delnice, ki jih je obvladujoča družba izdala, so navadne imenske delnice, zato je popravljeni dobiček na delnico enak osnovnemu dobičku na delnico.

Konsolidirani izkaz vseobsegajočega donosa skupine Krka

v tisoč EUR	1–3/2014	1–3/2013	Indeks
Dobiček v obdobju	**42.540**	**51.367**	**83**
Drugi vseobsegajoči donosi v obdobju			
Drugi vseobsegajoči donosi, ki bodo v prihodnje pripoznani v izkazu poslovnega izida			
Prevedbena rezerva	–8.944	199	
Sprememba poštene vrednosti finančnih sredstev, na razpolago za prodajo	210	163	129
Vpliv odloženih davkov	–36	–4	900
Drugo	0	3	
Čisti drugi vseobsegajoči donosi, ki bodo v prihodnje pripoznani v izkazu poslovnega izida	***–8.770***	***361***	
Drugi vseobsegajoči donosi v obdobju skupaj (po davku)	**–8.770**	**361**	
Vseobsegajoči donosi v obdobju skupaj (po davku)	**33.770**	**51.728**	**65**
Od tega:			
– lastniki kapitala obvladujoče družbe	33.772	51.740	65
– neobvladujoči deleži	–2	–12	17

Konsolidirani izkaz sprememb lastniškega kapitala skupine Krka

v tisoč EUR	Osnovni kapital	Lastne delnice	Rezerve						Zadržani dobiček			Kapital, pripisan lastnikom kapitala v obvladujoči družbi, skupaj	Neobvladujoči deleži v okviru kapitala	Kapital skupaj
			Rezerve za lastne delnice	Kapitalske rezerve	Zakonske rezerve	Statutarne rezerve	Rezerva za pošteno vrednost	Prevedbene rezerve	Druge rezerve iz dobička	Dobiček v obdobju	Preneseni dobiček			
Stanje 1. 1. 2014	**59.126**	**–69.372**	**69.372**	**101.503**	**14.990**	**30.000**	**3.883**	**–25.289**	**943.393**	**125.119**	**78.518**	**1.331.243**	**1.368**	**1.332.611**
Vnos dobička v obdobju	**0**	**0**	**0**	**0**	**0**	**0**	**0**	**0**	**0**	**42.542**	**0**	**42.542**	**–2**	**42.540**
Drugi vseobsegajoči donosi v obdobju skupaj (po davku)	**0**	**0**	**0**	**0**	**0**	**0**	**174**	**–8.944**	**0**	**0**	**0**	**–8.770**	**0**	**–8.770**
Vseobsegajoči donosi v obdobju skupaj (po davku)	**0**	**0**	**0**	**0**	**0**	**0**	**174**	**–8.944**	**0**	**42.542**	**0**	**33.772**	**–2**	**33.770**
Transakcije z lastniki, evidentirane v kapitalu														
Oblikovanje statutarnih rezerv	0	0	0	0	0	0	0	0	0	0	0	0	0	0
Oblikovanje drugih rezerv iz dobička po sklepu uprave in nadzornega sveta družbe	0	0	0	0	0	0	0	0	0	0	0	0	0	0
Prenos dobička preteklih obdobij v preneseni dobiček	0	0	0	0	0	0	0	0	0	–125.119	125.119	0	0	0
Prenos v druge rezerve iz dobička po sklepu skupščine	0	0	0	0	0	0	0	0	0	0	0	0	0	0
Oblikovanje rezerv za lastne delnice	0	0	3.185	0	0	0	0	0	0	–3.185	0	0	0	0
Nakup lastnih delnic	0	–3.185	0	0	0	0	0	0	0	0	0	–3.185	0	–3.185
Izplačilo dividend in udeležb v dobičku	0	0	0	0	0	0	0	0	0	0	0	0	0	0
Vplačila neobvladujočega deleža	0	0	0	0	0	0	0	0	0	0	0	0	0	**0**
Transakcije z lastniki, evidentirane v kapitalu skupaj	**0**	**–3.185**	**3.185**	**0**	**0**	**0**	**0**	**0**	**0**	**–128.304**	**125.119**	**–3.185**	**0**	**–3.185**
Stanje 31. 3. 2014	**59.126**	**–72.557**	**72.557**	**101.503**	**14.990**	**30.000**	**4.057**	**–34.233**	**943.393**	**39.357**	**203.637**	**1.361.830**	**1.366**	**1.363.196**

v tisoč EUR	Osnovni kapital	Lastne delnice	Rezerve						Zadržani dobiček			Kapital, pripisan lastnikom kapitala v obvladujoči družbi, skupaj	Neobvladujoči deleži v okviru kapitala	Kapital skupaj
			Rezerve za lastne delnice	Kapitalske rezerve	Zakonske rezerve	Statutarne rezerve	Rezerva za pošteno vrednost	Prevedbene rezerve	Druge rezerve iz dobička	Dobiček v obdobju	Preneseni dobiček			
Stanje 1. 1. 2013	**59.126**	**–55.656**	**55.656**	**101.503**	**14.990**	**30.000**	**1.667**	**–11.747**	**846.998**	**121.843**	**74.703**	**1.239.083**	**1.438**	**1.240.521**
Vnos dobička v obdobju	**0**	**0**	**0**	**0**	**0**	**0**	**0**	**0**	**0**	**51.379**	**0**	**51.379**	**–12**	**51.367**
Drugi vseobsegajoči donosi v obdobju skupaj(po davku)	**0**	**0**	**0**	**0**	**0**	**0**	**159**	**199**	**0**	**0**	**3**	**361**	**0**	**361**
Vseobsegajoči donosi v obdobju skupaj (po davku)	**0**	**0**	**0**	**0**	**0**	**0**	**159**	**199**	**0**	**51.379**	**3**	**51.740**	**–12**	**51.728**
Transakcije z lastniki, evidentirane v kapitalu														
Oblikovanje statutarnih rezerv	0	0	0	0	0	0	0	0	0	0	0	0	0	**0**
Oblikovanje drugih rezerv iz dobička po sklepu uprave in nadzornega sveta družbe	0	0	0	0	0	0	0	0	0	0	0	0	0	**0**
Prenos dobička preteklih obdobij v preneseni dobiček	0	0	0	0	0	0	0	0	0	–121.843	121.843	0	0	**0**
Prenos v druge rezerve iz dobička po sklepu skupščine	0	0	0	0	0	0	0	0	0	0	0	0	0	**0**
Oblikovanje rezerv za lastne delnice	0	0	2.644	0	0	0	0	0	0	–2.644	0	0	0	**0**
Nakup lastnih delnic	0	–2.644	0	0	0	0	0	0	0	0	0	–2.644	0	**–2.644**
Izplačilo dividend in udeležb v dobičku	0	0	0	0	0	0	0	0	0	0	0	0	0	**0**
Vplačila neobvladujočega deleža	0	0	0	0	0	0	0	0	0	0	0	0	0	**0**
Transakcije z lastniki, evidentirane v kapitalu, skupaj	**0**	**–2.644**	**2.644**	**0**	**0**	**0**	**0**	**0**	**0**	**–124.487**	**121.843**	**–2.644**	**0**	**–2.644**
Stanje 31. 3. 2013	**59.126**	**–58.300**	**58.300**	**101.503**	**14.990**	**30.000**	**1.826**	**–11.548**	**846.998**	**48.735**	**196.549**	**1.288.179**	**1.426**	**1.289.605**

Konsolidirani izkaz denarnih tokov skupine Krka

v tisoč EUR	1–3/2014	1–3/2013
DENARNI TOKOVI PRI POSLOVANJU		
Dobiček v obdobju	**42.540**	**51.367**
Prilagoditve za:	**29.872**	**30.938**
– amortizacijo	23.691	22.715
– tečajne razlike	–4	–1.318
– prihodke od naložbenja	–455	–407
– odhodke od naložbenja	162	357
– odhodke za obresti in ostale finančne odhodke	75	267
– davek iz dobička	6.403	9.321
– drugo	0	3
Dobiček iz poslovanja pred spremembami čistih kratkoročnih sredstev	**72.412**	**82.305**
Sprememba stanja poslovnih terjatev	–27.544	–23.868
Sprememba stanja zalog	7.664	–13.795
Sprememba stanja poslovnih dolgov	1.548	6.158
Sprememba stanja rezervacij	309	–40
Sprememba stanja odloženih prihodkov	–11	515
Sprememba stanja drugih kratkoročnih obveznosti	–7.648	786
Plačani davek iz dobička	–7.328	–9.796
Čisti denarni tok iz poslovanja	**39.402**	**42.265**
DENARNI TOKOVI PRI NALOŽBENJU		
Prejete obresti	217	184
Prejemki od prodaje kratkoročnih finančnih naložb in vračil kratkoročnih posojil	3	0
Prejete dividende	0	4
Prejemki od odtujitve nepremičnin, naprav in opreme	121	170
Pridobitev neopredmetenih sredstev	–821	–1.017
Nakup nepremičnin, naprav in opreme	–45.451	–28.587
Dana nekratkoročna posojila	–448	–300
Prejeta odplačila danih nekratkoročnih posojil	334	621
Izdatki za pridobitev nekratkoročnih finančnih naložb	–40	–16
Prejemki od prodaje nekratkoročnih finančnih naložb	27	16
Prejemki/izdatki iz naslova kratkoročnih finančnih naložb in posojil	6.245	–9.980
Čisti denarni tok iz naložbenja	**–39.813**	**–38.905**
DENARNI TOKOVI PRI FINANCIRANJU		
Izdatki za obresti	–75	–644
Izdatki za odplačila prejetih nekratkoročnih posojil	0	–6.300
Prejemki iz naslova prejetih kratkoročnih posojil	1.341	1.599
Izdatki za izplačila dividend in drugih deležev v dobičku	–16	–19
Odkup lastnih delnic	–3.185	–2.644
Čisti denarni tok iz financiranja	**–1.935**	**–8.008**
Čisto povečanje denarnih sredstev in njihovih ustreznikov	**–2.346**	**–4.648**
Denarna sredstva in njihovi ustrezniki na začetku obdobja	67.275	22.994
Učinki sprememb menjalnih tečajev na denarna sredstva in njihove ustreznike	–156	–38
Končno stanje denarnih sredstev in njihovih ustreznikov	**64.773**	**18.308**

Poročanje po odsekih skupine Krka

v tisoč EUR	Evropska unija		Jugovzhodna Evropa		Vzhodna Evropa		Ostalo		Izločitve		Skupaj	
	1–3/2014	1–3/2013	1–3/2014	1–3/2013	1–3/2014	1–3/2013	1–3/2014	1–3/2013	1–3/2014	1–3/2013	1–3/2014	1–3/2013
Prihodki od prodaje zunaj skupine	**161.029**	**168.068**	**12.298**	**12.278**	**116.206**	**100.518**	**8.484**	**13.563**	**0**	**0**	**298.017**	**294.427**
Prodaja znotraj skupine	**55.596**	**39.698**	**5.780**	**5.184**	**52.697**	**61.352**	**0**	**0**	–114.073	–106.234	0	0
Prihodki odprave dolgoročnih rezervacij in drugi poslovni prihodki	1.654	1.027	13	48	1.452	209	0	0	0	0	3.119	1.284
Stroški poslovanja	–132.095	–131.253	–8.649	–8.753	–92.329	–86.852	–5.079	–10.408	0	0	–238.152	–237.266
Stroški poslovanja znotraj skupine	–83.739	–73.131	–5.757	–5.636	–109.249	–111.810	–2	–2	198.747	190.579		
Dobiček iz poslovanja	**30.588**	**37.842**	**3.662**	**3.573**	**25.329**	**13.875**	**3.405**	**3.155**	**0**	**0**	**62.984**	**58.445**
Prihodki od obresti	251	225	0	0	38	28	0	0	0	0	289	253
Prihodki od obresti znotraj skupine	251	305	0	0	0	0	0	0	–251	–305	0	0
Odhodki od obresti	–7	–224	0	0	0	0	0	0	0	0	–7	–224
Odhodki od obresti znotraj skupine	–263	–296	0	0	–249	–248	0	0	512	544	0	0
Neto finančni prihodki/odhodki	**231**	**–498**	**–220**	**152**	**–14.086**	**2.836**	**34**	**–247**	**0**	**0**	**–14.041**	**2.243**
Davek iz dobička	–2.436	–5.953	–335	–391	–3.370	–2.354	–262	–623	0	0	–6.403	–9.321
Dobiček v obdobju	**28.383**	**31.391**	**3.107**	**3.334**	**7.873**	**14.357**	**3.177**	**2.285**	**0**	**0**	**42.540**	**51.367**
Investicije	43.510	19.377	7	33	2.644	10.562	0	0	0	0	46.161	29.972
Amortizacija nepremičnin, naprav in opreme	15.355	15.169	365	426	6.042	5.102	78	119	0	0	21.840	20.816
Amortizacija neopredmetenih sredstev	1.138	1.212	69	68	604	549	40	70	0	0	1.851	1.899
	31. 3. 2014	**31. 12. 2013**	**31. 3. 2014**	**31. 12. 2013**	**31. 3. 2014**	**31. 12. 2013**	**31. 3. 2014**	**31. 12. 2013**	**31. 3. 2014**	**31. 12. 2013**	**31. 3. 2014**	**31. 12. 2013**
Skupaj sredstva	**1.321.714**	**1.304.092**	**33.845**	**34.641**	**423.407**	**410.819**	**9.061**	**10.332**	**0**	**0**	**1.788.027**	**1.759.884**
Dobro ime	42.644	42.644	0	0	0	0	0	0	0	0	42.644	42.644
Blagovna znamka	41.555	41.555	0	0	0	0	0	0	0	0	41.555	41.555
Skupaj obveznosti	**310.531**	**317.839**	**9.006**	**8.321**	**82.927**	**85.200**	**22.367**	**15.913**	**0**	**0**	**424.831**	**427.273**

Pojasnila k računovodskim izkazom skupine Krka

Stroški po naravnih vrstah 238.152 tisoč EUR

v tisoč EUR	1–3/2014	1–3/2013	Indeks
Stroški blaga in materiala	90.590	88.936	102
Stroški storitev	49.297	59.721	83
Stroški dela	75.138	74.748	101
Amortizacija	23.691	22.715	104
Odpisi in popravki vrednosti zalog	4.334	1.743	249
Slabitve in odpisi terjatev	585	520	113
Drugi poslovni odhodki	8.051	6.736	120
Stroški skupaj	**251.686**	**255.119**	**99**
Sprememba stanja zalog nedokončane proizvodnje in končnih izdelkov	–13.534	–17.853	76
Skupaj	**238.152**	**237.266**	**100**

Stroški dela 75.138 tisoč EUR

v tisoč EUR	1–3/2014	1–3/2013	Indeks
Stroški bruto plač in nadomestil	58.885	59.261	99
Stroški prispevkov socialnih zavarovanj	4.718	4.510	105
Stroški prispevkov pokojninskih zavarovanj	8.430	8.043	105
Davek na izplačane plače	238	228	104
Pozaposlitveni in drugi dolgoročni zaslužki	691	590	117
Drugi stroški dela	2.176	2.116	103
Stroški dela skupaj	**75.138**	**74.748**	**101**

Drugi poslovni odhodki 8.051 tisoč EUR

v tisoč EUR	1–3/2014	1–3/2013	Indeks
Dotacije in pomoči za humanitarne in druge namene	491	313	157
Izdatki za varstvo okolja	725	794	91
Druge dajatve	5.318	4.197	127
Izguba pri prodaji nepremičnin, naprav in opreme ter neopredmetenih sredstev	162	344	47
Ostali poslovni odhodki	1.355	1.088	125
Drugi poslovni odhodki skupaj	**8.051**	**6.736**	**120**

Med druge dajatve so vključene dajatve (claw-back ipd.), ki so se v zadnjih obdobjih pojavile na več trgih, na katerih posluje skupina Krka.

Finančni prihodki in odhodki

v tisoč EUR	1–3/2014	1–3/2013	Indeks
Neto tečajne razlike	0	2.224	0
Prihodki od obresti	289	252	115
Sprememba poštene vrednosti finančnih naložb skozi poslovni izid	21	43	49
Prihodki iz dividend in drugih deležev v dobičku	0	4	0
Drugi prihodki	3	0	
Finančni prihodki skupaj	**313**	**2.523**	**12**
Neto tečajne razlike	–14.282	0	
Odhodki za obresti	–7	–224	3
Sprememba poštene vrednosti finančnih naložb skozi poslovni izid	0	–13	0
Drugi odhodki	–65	–43	151
Finančni odhodki skupaj	**–14.354**	**–280**	**5.126**
Neto finančni izid	**–14.041**	**2.243**	

Davek iz dobička 6.403 tisoč EUR

Odmerjeni davek iz dobička znaša 9.888 tisoč EUR, kar predstavlja 20,2 % dobička pred davkom. Z upoštevanjem odloženega davka v vrednosti –3.485 tisoč EUR znaša davek kot odhodek v izkazu poslovnega izida 6.403 tisoč EUR. Efektivna davčna stopnja, ki znaša 13,1 %, je za 2,3 odstotne točke manjša kot v enakem obdobju lanskega leta.

Nepremičnine, naprave in oprema 838.731 tisoč EUR

v tisoč EUR	31. 3. 2014	31. 12. 2013	Indeks
Zemljišča	32.363	32.295	100
Zgradbe	354.139	362.654	98
Oprema	292.996	305.619	96
Nepremičnine, naprave in oprema v pridobivanju	159.233	123.136	129
Nepremičnine, naprave in oprema skupaj	**838.731**	**823.704**	**102**

Vrednost nepremičnin, naprav in opreme predstavlja 47 % bilančne vsote skupine. Krkine večje naložbe so opisane v poslovnem delu poročila v poglavju Vlaganja in naložbe.

Neopredmetena sredstva 114.492 tisoč EUR

v tisoč EUR	31. 3. 2014	31. 12. 2013	Indeks
Dobro ime	42.644	42.644	100
Blagovna znamka	41.343	41.555	99
Premoženjske pravice	25.114	26.489	95
Neopredmetena sredstva v pridobivanju	5.391	5.056	107
Neopredmetena sredstva skupaj	**114.492**	**115.744**	**99**

Dana posojila 20.401 tisoč EUR

v tisoč EUR	31. 3. 2014	31. 12. 2013	Indeks
Nekratkoročno dana posojila	**6.196**	**5.845**	**106**
– posojila, dana drugim	6.196	5.845	106
Kratkoročno dana posojila	**14.205**	**20.215**	**70**
– del nekratkoročnega posojila, ki zapade v prihodnjem letu	800	1.180	68
– posojila, dana drugim	13.404	19.034	70
– kratkoročne terjatve za obresti	1	1	100
Dana posojila skupaj	**20.401**	**26.060**	**78**

Nekratkoročno dana posojila predstavljajo 30 % vseh danih posojil.

Med nekratkoročno danimi posojili drugim so posojila, ki jih skupina Krka v skladu z internimi akti daje svojim zaposlenim, namenjena pa so predvsem za nakup oziroma obnovo stanovanj.

Med kratkoročna posojila, dana drugim, se uvrščajo tudi depoziti na bankah z ročnostjo nad 30 dni v višini 13.000 tisoč EUR.

Finančne naložbe 5.943 tisoč EUR

v tisoč EUR	31. 3. 2014	31. 12. 2013	Indeks
Nekratkoročne finančne naložbe	**5.440**	**5.231**	**104**
– finančna sredstva, na razpolago za prodajo	5.440	5.231	104
Kratkoročne finančne naložbe, vključno z izvedenimi finančnimi inštrumenti	**503**	**792**	**64**
– delnice in deleži za trgovanje	144	131	110
– druge kratkoročne finančne naložbe	359	661	54
Finančne naložbe skupaj	**5.943**	**6.023**	**99**

Med finančnimi sredstvi, na razpolago za prodajo, je za 907 tisoč EUR delnic in deležev v Sloveniji in za 4.533 tisoč EUR delnic in deležev v tujini.

Druge kratkoročne finančne naložbe v celoti sestavljajo točke slovenskih vzajemnih skladov.

Zaloge 228.156 tisoč EUR

v tisoč EUR	31. 3. 2014	31. 12. 2013	Indeks
Material	88.994	96.785	92
Nedokončana proizvodnja	52.883	57.903	91
Končni izdelki	79.260	77.069	103
Trgovsko blago	6.961	3.923	177
Predujmi za zaloge	58	140	41
Zaloge skupaj	**228.156**	**235.820**	**97**

Terjatve do kupcev in druge terjatve 488.781 tisoč EUR

v tisoč EUR	31. 3. 2014	31. 12. 2013	Indeks
Kratkoročne terjatve do kupcev	461.041	430.435	107
Kratkoročne terjatve do drugih	27.740	31.393	88
Terjatve skupaj	**488.781**	**461.828**	**106**

Denar in denarni ustrezniki 64.773 tisoč EUR

v tisoč EUR	31. 3. 2014	31. 12. 2013	Indeks
Gotovina v blagajni in prejeti čeki	34	39	87
Denarna sredstva v banki	64.739	67.236	96
Denar in denarni ustrezniki skupaj	**64.773**	**67.275**	**96**

Kapital 1.363.196 tisoč EUR

v tisoč EUR	31. 3. 2014	31. 12. 2013	Indeks
Osnovni kapital	59.126	59.126	100
Lastne delnice	–72.557	–69.372	105
Rezerve	188.874	194.459	97
– rezerve za lastne delnice	72.557	69.372	105
– kapitalske rezerve	101.503	101.503	100
– zakonske rezerve	14.990	14.990	100
– statutarne rezerve	30.000	30.000	100
– rezerva za pošteno vrednost	4.057	3.883	104
– prevedbene rezerve	–34.233	–25.289	135
Zadržani dobički	1.186.387	1.147.030	103
Kapital, pripisan lastnikom kapitala v obvladujoči družbi, skupaj	**1.361.830**	**1.331.243**	**102**
Neobvladujoči deleži v okviru kapitala	**1.366**	**1.368**	**100**
Kapital skupaj	**1.363.196**	**1.332.611**	**102**

Prejeta posojila 1.341 tisoč EUR

v tisoč EUR	31. 3. 2014	31. 12. 2013	Indeks
Kratkoročna posojila	**1.341**	**0**	
– posojila, prejeta pri domačih bankah	5	0	
– posojila, prejeta pri tujih bankah	1.336	0	
Posojila skupaj	**1.341**	**0**	

Rezervacije 103.412 tisoč EUR

v tisoč EUR	31. 3. 2014	31. 12. 2013	Indeks
Obveznosti za pozaposlitvene in druge dolgoročne zaslužke	53.986	53.624	101
Druge rezervacije:	49.426	49.479	100
– rezervacije za tožbe	49.074	49.142	100
– ostale rezervacije	352	337	104
Rezervacije skupaj	**103.412**	**103.103**	**100**

Odloženi prihodki 12.794 tisoč EUR

v tisoč EUR	31. 3. 2014	31. 12. 2013	Indeks
Sredstva, prejeta iz proračuna za zdravilišči Dolenjske in Šmarješke Toplice ter za Golf Grad Otočec	4.461	4.515	99
Sredstva, prejeta iz evropskega sklada za regionalni razvoj	11	13	85
Sredstva, prejeta iz evropskega sklada - razvoj novih tehnologij (projekt FBD)	609	633	96
Sredstva, prejeta iz evropskega sklada - razvojni centri slovenskega gospodarstva	7.164	7.091	101
Brezplačno pridobljene nepremičnine, naprave in oprema	549	553	99
Odloženi prihodki skupaj	**12.794**	**12.805**	**100**

Projekta Razvojni centri slovenskega gospodarstva in FBD sofinancira Evropska unija, in sicer iz Evropskega sklada za regionalni razvoj. Izvajata se v okviru Operativnega programa krepitve regionalnih razvojnih potencialov za obdobje 2007–2013, 1. razvojne prioritete: Konkurenčnost podjetij in raziskovalna odličnost; prednostne usmeritve 1.1.: Izboljšanje konkurenčnih sposobnosti podjetij in raziskovalna odličnost.

Poslovne obveznosti 132.775 tisoč EUR

v tisoč EUR	31. 3. 2014	31. 12. 2013	Indeks
Obveznosti do dobaviteljev v Sloveniji	55.094	51.905	106
Obveznosti do dobaviteljev zunaj Slovenije	73.143	70.859	103
Obveznosti na podlagi predujmov	4.538	8.463	54
Poslovne obveznosti skupaj	**132.775**	**131.227**	**101**

Druge kratkoročne obveznosti 152.520 tisoč EUR

v tisoč EUR	31. 3. 2014	31. 12. 2013	Indeks
Vračunani pogodbeni popusti na prodane izdelke	103.525	102.952	101
Obveznosti do delavcev – bruto plače, drugi prejemki in dajatve	31.014	32.028	97
Drugo	17.981	25.203	71
Druge kratkoročne obveznosti skupaj	**152.520**	**160.183**	**95**

Pogojne obveznosti 25.431 tisoč EUR

v tisoč EUR	31. 3. 2014	31. 12. 2013	Indeks
Dane garancije	24.811	19.710	126
Drugo	620	620	100
Pogojne obveznosti skupaj	**25.431**	**20.330**	**125**

ZGOŠČENI RAČUNOVODSKI IZKAZI DRUŽBE KRKA, D. D., NOVO MESTO S POJASNILI

Izkaz finančnega položaja družbe Krka, d. d., Novo mesto

v tisoč EUR	31. 3. 2014	31. 12. 2013	Indeks
Sredstva			
Nepremičnine, naprave in oprema	589.366	563.978	105
Neopredmetena sredstva	27.522	28.303	97
Naložbe v odvisne družbe	290.026	288.323	101
Poslovne terjatve do odvisnih družb	20.637	14.018	147
Dana posojila	29.737	31.009	96
Finančne naložbe	5.231	5.022	104
Odložene terjatve za davek	15.142	15.167	100
Druga nekratkoročna sredstva	121	127	95
Nekratkoročna sredstva skupaj	**977.782**	**945.947**	**103**
Zaloge	178.174	190.968	93
Terjatve do kupcev	453.432	426.195	106
Druge terjatve	13.223	15.424	86
Dana posojila	64.153	72.492	88
Finančne naložbe	502	792	63
Denar in denarni ustrezniki	51.535	49.417	104
Kratkoročna sredstva skupaj	**761.019**	**755.288**	**101**
Sredstva skupaj	**1.738.801**	**1.701.235**	**102**
Kapital			
Osnovni kapital	59.126	59.126	100
Lastne delnice	–72.557	–69.372	105
Rezerve	223.105	219.746	102
Zadržani dobički	1.161.355	1.122.746	103
Kapital skupaj	**1.371.029**	**1.332.246**	**103**
Obveznosti			
Posojila	2.000	2.000	100
Rezervacije	94.844	94.464	100
Odloženi prihodki	2.146	2.314	93
Nekratkoročne obveznosti skupaj	**98.990**	**98.778**	**100**
Poslovne obveznosti	153.483	145.921	105
Posojila	64.392	70.190	92
Obveznosti za davek iz dobička	6.077	4.823	126
Druge kratkoročne obveznosti	44.830	49.277	91
Kratkoročne obveznosti skupaj	**268.782**	**270.211**	**99**
Obveznosti skupaj	**367.772**	**368.989**	**100**
Kapital in obveznosti skupaj	**1.738.801**	**1.701.235**	**102**

Izkaz poslovnega izida družbe Krka, d. d., Novo mesto

v tisoč EUR	1–3/2014	1–3/2013	Indeks
Prihodki od prodaje	288.557	284.427	101
Proizvajalni stroški prodanih proizvodov	–114.989	–114.127	101
Bruto dobiček	**173.568**	**170.300**	**102**
Drugi poslovni prihodki	639	529	121
Stroški prodajanja	–70.515	–75.188	94
Stroški razvijanja	–26.386	–25.694	103
Stroški splošnih dejavnosti	–15.721	–15.068	104
Dobiček iz poslovanja	**61.585**	**54.879**	**112**
Finančni prihodki	768	2.794	27
Finančni odhodki	–14.588	–570	2.559
Neto finančni izid	**–13.820**	**2.224**	
Dobiček pred davkom	**47.765**	**57.103**	**84**
Davek iz dobička	–5.971	–7.138	84
Dobiček v obdobju	**41.794**	**49.965**	**84**
Osnovni dobiček na delnico (v EUR)*	**1,27**	**1,51**	**84**
Popravljeni dobiček na delnico (v EUR)**	**1,27**	**1,51**	**84**

* dobiček v obdobju/povprečno število izdanih delnic v obdobju brez lastnih delnic
** Vse delnice, ki jih je družba izdala, so navadne imenske delnice, zato je popravljeni dobiček na delnico enak osnovnemu dobičku na delnico.

Izkaz vseobsegajočega donosa družbe Krka, d. d., Novo mesto

v tisoč EUR	1–3/2014	1–3/2013	Indeks
Dobiček v obdobju	**41.794**	**49.965**	**84**
Drugi vseobsegajoči donosi v obdobju			
Drugi vseobsegajoči donosi, ki bodo v prihodnje pripoznani v izkazu poslovnega izida			
Sprememba poštene vrednosti finančnih sredstev, na razpolago za prodajo	210	163	129
Vpliv odloženih davkov	–36	–4	900
Čisti drugi vseobsegajoči donosi, ki bodo v prihodnje pripoznani v izkazu poslovnega izida	***174***	***159***	***109***
Drugi vseobsegajoči donosi v obdobju skupaj (po davku)	**174**	**159**	**109**
Vseobsegajoči donosi v obdobju skupaj (po davku)	**41.968**	**50.124**	**84**

Izkaz sprememb lastniškega kapitala družbe Krka, d. d., Novo mesto

v tisoč EUR	Osnovni kapital	Lastne delnice	Rezerve					Zadržani dobiček			Kapital skupaj
			Rezerve za lastne delnice	Kapitalske rezerve	Zakonske rezerve	Statutarne rezerve	Rezerva za pošteno vrednost	Druge rezerve iz dobička	Dobiček v obdobju	Preneseni dobiček	
Stanje 1. 1. 2014	**59.126**	**–69.372**	**69.372**	**101.503**	**14.990**	**30.000**	**3.881**	**943.393**	**116.957**	**62.396**	**1.332.246**
Vnos dobička v obdobju	**0**	**0**	**0**	**0**	**0**	**0**	**0**	**0**	**41.794**	**0**	**41.794**
Drugi vseobsegajoči donosi v obdobju skupaj (po davku)	**0**	**0**	**0**	**0**	**0**	**0**	**174**	**0**	**0**	**0**	**174**
Vseobsegajoči donosi v obdobju skupaj (po davku)	**0**	**0**	**0**	**0**	**0**	**0**	**174**	**0**	**41.794**	**0**	**41.968**
Transakcije z lastniki, evidentirane v kapitalu											
Oblikovanje statutarnih rezerv	0	0	0	0	0	0	0	0	0	0	0
Oblikovanje drugih rezerv iz dobička po sklepu uprave in nadzornega sveta družbe	0	0	0	0	0	0	0	0	0	0	0
Prenos dobička preteklih obdobij v preneseni dobiček	0	0	0	0	0	0	0	0	–116.957	116.957	0
Prenos v druge rezerve iz dobička po sklepu skupščine	0	0	0	0	0	0	0	0	0	0	0
Oblikovanje rezerv za lastne delnice	0	0	3.185	0	0	0	0	0	–3.185	0	0
Nakup lastnih delnic	0	–3.185	0	0	0	0	0	0	0	0	–3.185
Izplačilo dividend	0	0	0	0	0	0	0	0	0	0	0
Transakcije z lastniki, evidentirane v kapitalu, skupaj	**0**	**–3.185**	**3.185**	**0**	**0**	**0**	**0**	**0**	**–120.142**	**116.957**	**–3.185**
Stanje 31. 3. 2014	**59.126**	**–72.557**	**72.557**	**101.503**	**14.990**	**30.000**	**4.055**	**943.393**	**38.609**	**179.353**	**1.371.029**

v tisoč EUR	Osnovni kapital	Lastne delnice	Rezerve					Zadržani dobiček			Kapital skupaj
			Rezerve za lastne delnice	Kapitalske rezerve	Zakonske rezerve	Statutarne rezerve	Rezerva za pošteno vrednost	Druge rezerve iz dobička	Dobiček v obdobju	Preneseni dobiček	
Stanje 1. 1. 2013	**59.126**	**–55.656**	**55.656**	**101.503**	**14.990**	**30.000**	**1.667**	**846.998**	**116.543**	**61.388**	**1.232.215**
Vnos dobička v obdobju	**0**	**0**	**0**	**0**	**0**	**0**	**0**	**0**	**49.965**	**0**	**49.965**
Drugi vseobsegajoči donosi v obdobju skupaj (po davku)	**0**	**0**	**0**	**0**	**0**	**0**	**159**	**0**	**0**	**0**	**159**
Vseobsegajoči donosi v obdobju skupaj (po davku)	**0**	**0**	**0**	**0**	**0**	**0**	**159**	**0**	**49.965**	**0**	**50.124**
Transakcije z lastniki, evidentirane v kapitalu											
Oblikovanje statutarnih rezerv	0	0	0	0	0	0	0	0	0	0	0
Oblikovanje drugih rezerv iz dobička po sklepu uprave in nadzornega sveta družbe	0	0	0	0	0	0	0	0	0	0	0
Prenos dobička preteklih obdobij v preneseni dobiček	0	0	0	0	0	0	0	0	–116.543	116.543	0
Prenos v druge rezerve iz dobička po sklepu skupščine	0	0	0	0	0	0	0	0	0	0	0
Oblikovanje rezerv za lastne delnice	0	0	2.644		0	0	0	0	–2.644	0	0
Nakup lastnih delnic	0	–2.644	0	0	0	0	0	0	0	0	–2.644
Izplačilo dividend	0	0	0	0	0	0	0	0	0	0	0
Transakcije z lastniki, evidentirane v kapitalu, skupaj	**0**	**–2.644**	**2.644**	**0**	**0**	**0**	**0**	**0**	**–119.187**	**116.543**	**–2.644**
Stanje 31. 3. 2013	**59.126**	**–58.300**	**58.300**	**101.503**	**14.990**	**30.000**	**1.826**	**846.998**	**47.321**	**177.931**	**1.279.695**

Izkaz denarnih tokov družbe Krka, d. d., Novo mesto

v tisoč EUR	1–3/2014	1–3/2013
DENARNI TOKOVI PRI POSLOVANJU		
Dobiček v obdobju	**41.794**	**49.965**
Prilagoditve za:	**24.722**	**24.660**
– amortizacijo	17.490	17.814
– tečajne razlike	1.680	–332
– prihodke od naložbenja	–829	–809
– odhodke od naložbenja	101	293
– odhodke za obresti in ostale finančne odhodke	309	556
– davek iz dobička	5.971	7.138
Dobiček iz poslovanja pred spremembami čistih kratkoročnih sredstev	**66.516**	**74.625**
Sprememba stanja poslovnih terjatev	–31.654	–33.871
Sprememba stanja zalog	12.794	–1.778
Sprememba stanja poslovnih dolgov	7.562	15.269
Sprememba stanja rezervacij	380	0
Sprememba stanja odloženih prihodkov	–168	–174
Sprememba stanja ostalih kratkoročnih obveznosti	–4.432	–1.696
Plačani davek iz dobička	–4.727	–7.364
Čisti denarni tok iz poslovanja	**46.271**	**45.011**
DENARNI TOKOVI PRI NALOŽBENJU		
Prejete obresti	687	588
Prejemki od prodaje kratkoročnih finančnih naložb in vračil kratkoročnih posojil	3	0
Prejete dividende	0	4
Prejeti dobički		1.008
Prejemki od odtujitve nepremičnin, naprav in opreme	81	169
Pridobitev neopredmetenih sredstev	–697	–736
Nakup nepremičnin, naprav in opreme	–41.519	–14.623
Nakup odvisnih družb in deleža manjšinskih lastnikov brez pridobljenih finančnih sredstev	–1.703	–14.214
Dana nekratkoročna posojila	–743	–423
Prejeta odplačila danih nekratkoročnih posojil	1.489	220
Izdatki za pridobitev nekratkoročnih finančnih naložb	–22	–12
Prejemki od prodaje nekratkoročnih finančnih naložb	27	11
Prejemki/izdatki iz naslova kratkoročnih finančnih naložb in posojil	7.782	–13.231
Čisti denarni tok iz naložbenja	**–34.615**	**–41.239**
DENARNI TOKOVI PRI FINANCIRANJU		
Izdatki za dane obresti	–318	–858
Izdatki za odplačila prejetih nekratkoročnih posojil	0	–6.300
Izdatki/prejemki iz naslova kratkoročnih finančnih posojil	–5.789	2.567
Izdatki za izplačila dividend in drugih deležev v dobičku	–16	–19
Odkup lastnih delnic	–3.185	–2.644
Čisti denarni tok iz financiranja	**–9.308**	**–7.254**
Čisto povečanje denarnih sredstev in njihovih ustreznikov	**2.348**	**–3.482**
Denarna sredstva in njihovi ustrezniki na začetku obdobja	49.417	13.369
Učinki sprememb menjalnih tečajev na denarna sredstva in njihove ustreznike	–230	10
Končno stanje denarnih sredstev in njihovih ustreznikov	**51.535**	**9.897**

Poročanje po odsekih družbe Krka, d. d., Novo mesto

v tisoč EUR	Evropska unija		Jugovzhodna Evropa		Vzhodna Evropa		Ostalo		Skupaj	
	1–3/2014	1–3/2013	1–3/2014	1–3/2013	1–3/2014	1–3/2013	1–3/2014	1–3/2013	1–3/2014	1–3/2013
Prihodki od prodaje	**163.448**	**161.963**	**12.672**	**12.085**	**104.652**	**97.685**	**7.785**	**12.694**	**288.557**	**284.427**
Prihodki odprave dolgoročnih rezervacij in drugi poslovni prihodki	559	445	6	6	74	78	0	0	639	529
Stroški poslovanja	–129.841	–130.310	–8.260	–8.392	–84.431	–81.467	–5.079	–9.908	–227.611	–230.077
Dobiček iz poslovanja	**34.166**	**32.098**	**4.418**	**3.699**	**20.295**	**16.296**	**2.706**	**2.786**	**61.585**	**54.879**
Prihodki od obresti	495	505	0	0	249	248	0	0	744	753
Odhodki od obresti	–255	–523	0	0	0	0	0	0	–255	–523
Neto finančni prihodki/odhodki	**263**	**–563**	**9**	**0**	**–14.126**	**3.034**	**34**	**–247**	**–13.820**	**2.224**
Davek iz dobička	–3.312	–3.915	–429	–481	–1.968	–2.119	–262	–623	–5.971	–7.138
Dobiček v obdobju	**31.117**	**27.620**	**3.998**	**3.218**	**4.201**	**17.211**	**2.478**	**1.916**	**41.794**	**49.965**
Investicije	42.053	15.527	0	0	0	0	0	0	42.053	15.527
Amortizacija nepremičnin, naprav in opreme	11.776	11.780	311	371	3.847	3.974	78	119	16.012	16.244
Amortizacija neopredmetenih sredstev	837	894	65	67	536	539	40	70	1.478	1.570
	31. 3. 2014	**31. 12. 2013**	**31. 3. 2014**	**31. 12. 2013**	**31. 3. 2014**	**31. 12. 2013**	**31. 3. 2014**	**31. 12. 2013**	**31. 3. 2014**	**31. 12. 2013**
Sredstva skupaj	**1.274.113**	**1.242.625**	**34.485**	**35.407**	**421.143**	**412.873**	**9.060**	**10.330**	**1.738.801**	**1.701.235**
Obveznosti skupaj	**268.398**	**270.622**	**6.928**	**7.368**	**70.080**	**75.086**	**22.366**	**15.913**	**367.772**	**368.989**

Pojasnila k računovodskim izkazom družbe Krka, d. d., Novo mesto

Stroški po naravnih vrstah 227.611 tisoč EUR

v tisoč EUR	1–3/2014	1–3/2013	Indeks
Stroški blaga in materiala	81.819	89.088	92
Stroški storitev	73.941	81.971	90
Stroški dela	46.031	44.697	103
Amortizacija	17.490	17.814	98
Odpisi in popravki vrednosti zalog	3.422	1.256	272
Slabitve in odpisi terjatev	323	368	88
Drugi poslovni odhodki	7.477	4.602	162
Stroški skupaj	**230.503**	**239.796**	**96**
Sprememba stanja zalog nedokončane proizvodnje in končnih izdelkov	–2.892	–9.719	30
Skupaj	**227.611**	**230.077**	**99**

Stroški dela 46.031 tisoč EUR

v tisoč EUR	1–3/2014	1–3/2013	Indeks
Stroški bruto plač in nadomestil	37.301	36.544	102
Stroški prispevkov socialnih zavarovanj	2.500	2.357	106
Stroški prispevkov pokojninskih zavarovanj	4.449	4.186	106
Odpravnine in jubilejne nagrade	640	485	132
Drugi stroški dela	1.141	1.125	101
Stroški dela skupaj	**46.031**	**44.697**	**103**

Drugi poslovni odhodki 7.477 tisoč EUR

v tisoč EUR	1–3/2014	1–3/2013	Indeks
Dotacije in pomoči za humanitarne in druge namene	379	182	208
Izdatki za varstvo okolja	516	621	83
Druge dajatve	3.547	2.878	123
Izguba pri prodaji in odpisi nepremičnin, naprav in opreme ter neopredmetenih sredstev	100	279	36
Ostali poslovni odhodki	2.935	642	457
Drugi poslovni odhodki skupaj	**7.477**	**4.602**	**162**

Med druge dajatve so vključene dajatve (claw-back ipd.), ki so se v zadnjih obdobjih pojavile na več trgih, na katerih posluje družba Krka.

Finančni prihodki in odhodki

v tisoč EUR	1–3/2014	1–3/2013	Indeks
Neto tečajne razlike	0	1.994	0
Prihodki od obresti	744	753	99
Sprememba poštene vrednosti finančnih naložb skozi poslovni izid	21	43	49
Prihodki iz dividend in drugih deležev v dobičku	0	4	0
Drugi finančni prihodki	3	0	
Finančni prihodki skupaj	**768**	**2.794**	**27**
Neto tečajne razlike	–14.278	0	
Odhodki za obresti	–255	–523	49
Sprememba poštene vrednosti finančnih naložb skozi poslovni izid	0	–14	0
Drugi finančni odhodki	–55	–33	167
Finančni odhodki skupaj	**–14.588**	**–570**	**2.559**
Neto finančni izid	**–13.820**	**2.224**	**–621**

Davek iz dobička 5.971 tisoč EUR

Odmerjeni davek iz dobička znaša 5.981 tisoč EUR, kar predstavlja 12,5 % dobička pred davkom. Z upoštevanjem odloženega davka v vrednosti 10 tisoč EUR znaša davek kot odhodek v izkazu poslovnega izida 5.971 tisoč EUR. Efektivna davčna stopnja, ki znaša 12,5 %, je na ravni kot v enakem obdobju lanskega leta.

Nepremičnine, naprave in oprema 589.366 tisoč EUR

v tisoč EUR	31. 3. 2014	31. 12. 2013	Indeks
Zemljišča	19.512	19.348	101
Zgradbe	202.519	206.786	98
Oprema	214.213	222.865	96
Nepremičnine, naprave in oprema v pridobivanju	153.122	114.979	133
Nepremičnine, naprave in oprema skupaj	**589.366**	**563.978**	**105**

Vrednost nepremičnin, naprav in opreme predstavlja 34 % bilančne vsote družbe. Krkine večje naložbe so opisane v poslovnem delu poročila v poglavju Vlaganja in naložbe.

Neopredmetena sredstva 27.522 tisoč EUR

v tisoč EUR	31. 3. 2014	31. 12. 2013	Indeks
Premoženjske pravice	22.214	23.334	95
Neopredmetena sredstva v pridobivanju	5.308	4.969	107
Neopredmetena sredstva skupaj	**27.522**	**28.303**	**97**

Neopredmetena sredstva vključujejo programsko opremo in registracijsko dokumentacijo za nova zdravila.

Dana posojila 93.890 tisoč EUR

v tisoč EUR	31. 3. 2014	31. 12. 2013	Indeks
Nekratkoročno dana posojila	**29.737**	**31.009**	**96**
– posojila, dana odvisnim družbam	23.836	25.533	93
– posojila, dana drugim	5.901	5.476	108
Kratkoročno dana posojila	**64.153**	**72.492**	**88**
– del nekratkoročnega posojila, ki zapade v prihodnjem letu	1.364	2.290	60
– posojila, dana odvisnim družbam	49.148	50.744	97
– posojila, dana drugim	13.137	19.011	69
– kratkoročne terjatve za obresti	504	447	113
Dana posojila skupaj	**93.890**	**103.501**	**91**

Nekratkoročno dana posojila predstavljajo 32 % vseh danih posojil.

Med nekratkoročno danimi posojili drugim so posojila, ki jih družba v skladu z internimi akti daje svojim zaposlenim, namenjena pa so predvsem za nakup oziroma obnovo stanovanj.

Med kratkoročna posojila, dana drugim, so uvrščeni tudi depoziti na bankah z ročnostjo nad 30 dni v višini 13.000 tisoč EUR.

Finančne naložbe 5.733 tisoč EUR

v tisoč EUR	31. 3. 2014	31. 12. 2013	Indeks
Nekratkoročne finančne naložbe	**5.231**	**5.022**	**104**
– finančna sredstva, na razpolago za prodajo	5.231	5.022	104
Kratkoročne finančne naložbe	**502**	**792**	**63**
– delnice in deleži za trgovanje	143	131	109
– druge kratkoročne finančne naložbe	359	661	54
Finančne naložbe skupaj	**5.733**	**5.814**	**99**

Med finančnimi sredstvi, na razpolago za prodajo, je za 699 tisoč EUR delnic in deležev v Sloveniji in za 4.532 tisoč EUR delnic in deležev v tujini.

Druge kratkoročne finančne naložbe v celoti sestavljajo točke slovenskih vzajemnih skladov.

Zaloge 178.174 tisoč EUR

v tisoč EUR	31. 3. 2014	31. 12. 2013	Indeks
Material	72.032	85.272	84
Nedokončana proizvodnja	50.232	55.192	91
Končni izdelki	50.279	45.450	111
Trgovsko blago	5.614	5.021	112
Predujmi za zaloge	17	33	52
Zaloge skupaj	**178.174**	**190.968**	**93**

Terjatve do kupcev in druge terjatve 466.655 tisoč EUR

v tisoč EUR	31. 3. 2014	31. 12. 2013	Indeks
Kratkoročne terjatve do odvisnih družb	236.372	225.363	105
Kratkoročne terjatve do kupcev zunaj skupine	217.060	200.832	108
Kratkoročne terjatve do drugih	13.223	15.424	86
Terjatve skupaj	**466.655**	**441.619**	**106**

Denar in denarni ustrezniki 51.535 tisoč EUR

v tisoč EUR	31. 3. 2014	31. 12. 2013	Indeks
Gotovina v blagajni in prejeti čeki	8	4	200
Denarna sredstva v banki	51.527	49.413	104
Denar in denarni ustrezniki skupaj	**51.535**	**49.417**	**104**

Kapital 1.371.029 tisoč EUR

v tisoč EUR	31. 3. 2014	31. 12. 2013	Indeks
Osnovni kapital	59.126	59.126	100
Lastne delnice	–72.557	–69.372	105
Rezerve:	223.105	219.746	102
– kapitalske rezerve	101.503	101.503	100
– rezerve za lastne delnice	72.557	69.372	105
– zakonske rezerve	14.990	14.990	100
– statutarne rezerve	30.000	30.000	100
– rezerva za pošteno vrednost	4.055	3.881	104
Zadržani dobički	1.161.355	1.122.746	103
Kapital skupaj	**1.371.029**	**1.332.246**	**103**

Prejeta posojila 66.392 tisoč EUR

v tisoč EUR	31. 3. 2014	31. 12. 2013	Indeks
Nekratkoročna posojila	**2.000**	**2.000**	**100**
– posojila, prejeta pri odvisnih družbah	2.000	2.000	100
Kratkoročna posojila	**64.392**	**70.190**	**92**
– posojila, prejeta pri odvisnih družbah	64.302	70.097	92
– posojila, prejeta pri domačih bankah	5	0	
– kratkoročne obveznosti za obresti	85	93	91
Posojila skupaj	**66.392**	**72.190**	**92**

Rezervacije 94.844 tisoč EUR

v tisoč EUR	31. 3. 2014	31. 12. 2013	Indeks
Obveznosti za pozaposlitvene in druge dolgoročne zaslužke	45.844	45.464	101
Rezervacije za tožbe	49.000	49.000	100
Rezervacije skupaj	**94.844**	**94.464**	**100**

Odloženi prihodki 2.146 tisoč EUR

v tisoč EUR	31. 3. 2014	31. 12. 2013	Indeks
Sredstva, prejeta iz evropskega sklada za regionalni razvoj	11	13	85
Sredstva, prejeta iz evropskega sklada - razvoj novih tehnologij (projekt FBD)	609	633	96
Brezplačno pridobljene nepremičnine, naprave in oprema	549	553	99
Drugi odloženi prihodki	977	1.115	88
Odloženi prihodki skupaj	**2.146**	**2.314**	**93**

Projekt FBD sofinancira Evropska unija, in sicer iz Evropskega sklada za regionalni razvoj. Izvaja se v okviru Operativnega programa krepitve regionalnih razvojnih potencialov za obdobje 2007–2013, 1. razvojne prioritete: Konkurenčnost podjetij in raziskovalna odličnost; prednostne usmeritve 1.1.: Izboljšanje konkurenčnih sposobnosti podjetij in raziskovalna odličnost.

Poslovne obveznosti 153.483 tisoč EUR

v tisoč EUR	31. 3. 2014	31. 12. 2013	Indeks
Obveznosti do odvisnih družb	54.459	58.218	94
Obveznosti do dobaviteljev v Sloveniji	51.832	48.313	107
Obveznosti do dobaviteljev zunaj Slovenije	46.064	35.613	129
Obveznosti na podlagi predujmov	1.128	3.777	30
Poslovne obveznosti skupaj	**153.483**	**145.921**	**105**

Druge kratkoročne obveznosti 44.830 tisoč EUR

v tisoč EUR	31. 3. 2014	31. 12. 2013	Indeks
Vračunani pogodbeni popusti na prodane izdelke drugim kupcem	14.637	17.192	85
Obveznosti iz naslova nevplačanega kapitala odvisnih družb	258	258	100
Obveznosti do delavcev – bruto plače, drugi prejemki in dajatve	24.552	24.660	100
Drugo	5.383	7.167	75
Druge kratkoročne obveznosti skupaj	**44.830**	**49.277**	**91**

Pogojne obveznosti 27.408 tisoč EUR

v tisoč EUR	31. 3. 2014	31. 12. 2013	Indeks
Dane garancije	26.788	21.734	123
Drugo	620	620	100
Pogojne obveznosti skupaj	**27.408**	**22.354**	**123**

IZJAVA O ODGOVORNOSTI UPRAVE

Uprava družbe Krka, d. d., Novo mesto izjavlja, da so zgoščeni računovodski izkazi družbe Krka in zgoščeni konsolidirani računovodski izkazi skupine Krka za obdobje, ki se je končalo 31. marca 2014, pripravljeni tako, da dajejo resničen in pošten prikaz premoženjskega stanja in poslovnih izidov družbe Krka in skupine Krka. Pri pripravi zgoščenih izkazov za obdobje januar–marec 2014 so bile upoštevane enake računovodske usmeritve kot pri pripravi letnih računovodskih izkazov družbe Krka in skupine Krka za leto 2013.

Zgoščeni medletni izkazi za obdobje, ki se je končalo 31. marca 2014, so pripravljeni v skladu z MRS 34, Medletno računovodsko poročanje, in jih je treba brati v povezavi z letnimi računovodskimi izkazi, pripravljenimi za poslovno leto, ki se je končalo 31. decembra 2013.

Uprava je odgovorna za izvajanje ukrepov, s katerimi zagotavlja ohranjanje vrednosti premoženja družbe Krka in skupine Krka, ter za preprečevanje in odkrivanje prevar in drugih nepravilnosti.

Uprava tudi izjavlja, da so povezane osebe v skupini Krka med seboj poslovale na osnovi sklenjenih kupoprodajnih pogodb, pri čemer so bile uporabljene tržne cene izdelkov in storitev.

Novo mesto, 17. april 2014

Jože Colarič
predsednik uprave in generalni direktor

dr. Aleš Rotar
član uprave

Z. Bajc

Zvezdana Bajc
članica uprave

dr. Vinko Zupančič
član uprave

Danica Novak Malnar
delavska direktorica – članica uprave