



Zavarovalnica Triglav, d.d.  
Mikošičeva cesta 19, 1000 Ljubljana

**triglav**

[www.triglav.eu](http://www.triglav.eu)  
[www.triglav.si](http://www.triglav.si)

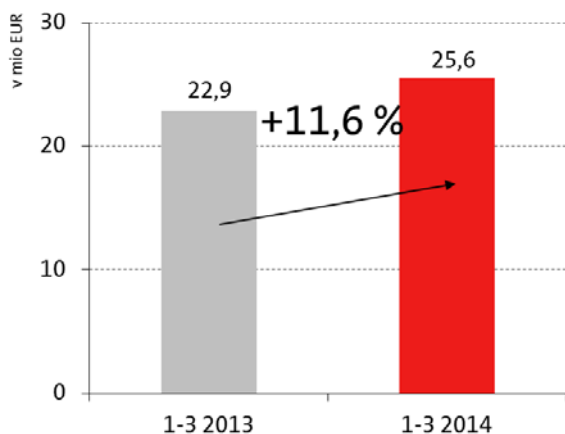
# **Nerevidirano medletno poročilo o poslovanju Zavarovalnice Triglav, d.d., in Skupine Triglav za obdobje od 1. 1. 2014 do 31. 3. 2014**



Ljubljana, 22 maj 2014

## POSLOVANJE SKUPINE TRIGLAV V PRVEM ČETRTLETJU LETA 2014

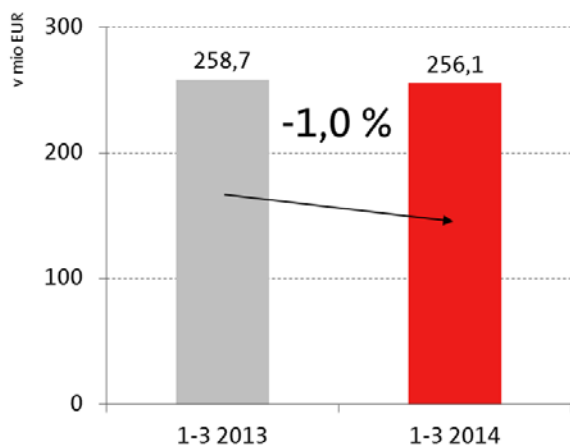
### Čisti poslovni izid



Striktno izvajanje strateških usmeritev se odraža v višjem dobičku.

Več na strani 43.

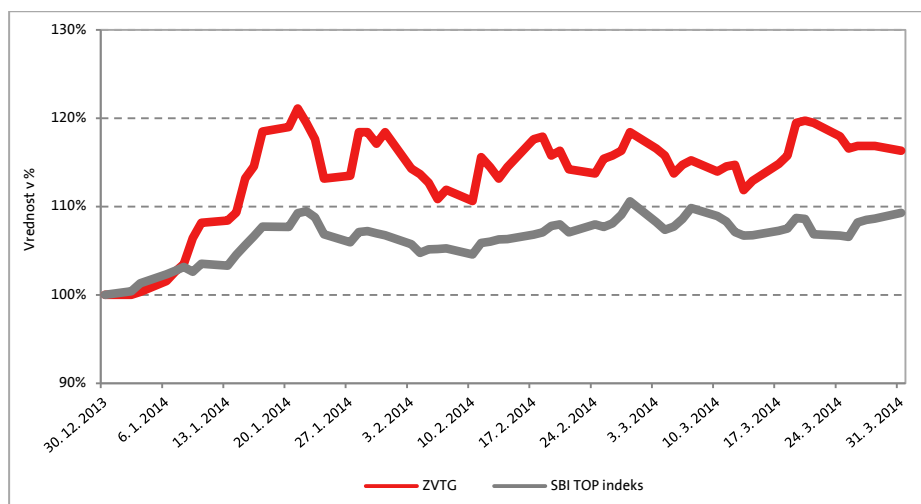
### Obračunana kosmata zavarovalna in sozavarovalna premija



Padec zbranih premij je posledica težavnih tržnih razmer, gospodarske krize in strateške usmerjenosti v dobičkonosnost.

Več na strani 18.

### Primerjava relativne spremembe tečaja delnice ZVTG in vrednosti SBI TOP indeksa v prvem četrletju leta 2014 glede na 31. 12. 2013



Delnica ZVTG je pridobila več kot 16 odstotkov svoje vrednosti.

Več na strani 13.



## **Spoštovane delničarke in delničarji, cenjeni partnerji in zaposleni!**

Skupina Triglav v letu 2014 nadaljuje z uresničevanjem svoje strategije, ki temelji na osredotočanju na osnovno zavarovalniško dejavnost ob doseganju čim višje dobičkonosnosti in varnosti poslovanja. Kljub neugodnim pogojem poslovanja in izrednim škodnim dogodkom je Skupina Triglav v prvem četrtletju dosegla **25,6 milijona evrov čistega dobička**, kar predstavlja 12-odstotno rast glede na enako lansko obdobje. Zadržali smo visoko raven finančne stabilnosti, kar nam potrjuje tudi bonitetni oceni »A-« bonitetnih agencij Standard & Poor's in A.M. Best. Bonitetne ocene imajo stabilno srednjeročno napoved ter odražajo trdno, tveganjem prilagojeno kapitaliziranost, dobre poslovne rezultate in prevladujoč konkurenčni položaj Skupine Triglav na slovenskem trgu.

Nadaljevanje gospodarske krize se še naprej odraža na obsegu **zbrane zavarovalne premije** Skupine Triglav. Le-ta je **upadla za 1 odstotek**. Skupina Triglav in Zavarovalnica Triglav se sicer na agresivno konkurenco in na spremenjene nakupne navade zavarovancev odzivata z različnimi prodajnimi ukrepi, z oblikovanjem novih in s prenovo obstoječih produktov. Kljub temu pa ne uspeta v celoti ublažiti upada premije zaradi upada kupne moči prebivalstva, racionalnejšega obnašanja zavarovancev, zmanjševanja zavarovanosti, višje brezposelnosti, novih stečajev podjetij, manjšega obsega kreditiranja bank in upada prodaje vozil. Poleg tega smo nadaljevali z aktivnostmi selekcioniranja portfelja in se osredotočali na grajenje odnosov s kakovostnimi strankami. **Kombinirani količnik**, ki meri uspešnost zavarovalnice v osnovni zavarovalni dejavnosti, je ob koncu prvega četrtletja znašal **98,5 odstotka**. V primerjavi z enakim lanskim obdobjem se je povečal za 8,2 odstotne točke, kar je predvsem posledica izrednih škodnih dogodkov v začetku letošnjega leta.

Kot je omenjeno, so na poslovni rezultat vplivali tudi **izredni škodni dogodki**. V začetku letošnjega leta je neurje s snegom in žledom na območju celotne Slovenije povzročilo za več kot 10 milijonov evrov škode. Do konca prvega četrtletja je bilo izplačanih 4,2 milijona evrov škod. Večina škode je bila povzročena na elektrodistribucijskih vodih in telekomunikacijskem omrežju.

Na naše poslovne rezultate pomembno vplivajo tudi razmere na kapitalskih trgih, saj različne finančne naložbe predstavljajo večji del sredstev zavarovalnice. **Donosi od finančnih naložb** so dosegli **34,5 milijona evrov** in so bili za 43 odstotkov večji kot v enakem obdobju lani. Visoka rast je predvsem posledica povečanja dobičkov od prodaje pri trgovanju z dolžniškimi vrednostnimi papirji.

Skupina Triglav je ob koncu prvega četrtletja izkazovala **bilančno vsoto sredstev v višini 3.225,4 milijona evrov**, kar predstavlja 5-odstotno povečanje v primerjavi s koncem leta 2013. **Obseg zavarovalno-tehničnih rezervacij**, ki so konec marca 2014 znašale **2.339,0 milijona evrov**, se je povečal za 3 odstotke. **Celotna vrednost kapitala Skupine** je bila v primerjavi s koncem leta 2013 višja za 8 odstotkov in je dosegla **640,2 milijona evrov**.

Za **delnico Zavarovalnice Triglav (ZVTG)**, ki kotira na Ljubljanski borzi vrednostnih papirjev, je bilo prvo četrletje v znamenju rasti tečaja. Zaključni tečaj delnice se je **od konca leta 2013 do konca prvega četrletja povečal za 16 odstotkov** in je na dan 31. 3. 2014 znašal 22,10 evra. Vrednost slovenskega SBI TOP indeksa se je v opazovanem obdobju povečala za 9 odstotkov.

Napovedi kažejo, da bodo razmere na trgih, kjer poslujemo, tudi letos ostale negotove. Za uresničevanje poslovne strategije Skupine Triglav bo pomembno aktivno upravljanje stroškov poslovanja, preiščljena selekcija obstoječega portfelja s prenovo in razvojem zavarovanj, z večjim poudarkom na oceni in prevzemu rizikov ter s preiščljeno naložbeno politiko, ki bo v ospredje postavljala stabilnost donosov našega portfelja. Kot Skupina želimo ohraniti vodilno vlogo na slovenskem trgu in utrditi naš položaj na ciljnih trgih v regiji jugovzhodne Evrope, za kar si bomo aktivno prizadevali.

**Andrej Slapar**

**predsednik Uprave Zavarovalnice Triglav**

## KAZALO

1. POMEMBNEJŠI PODATKI O POSLOVANJU V PRVEM ČETRTLETJU LETA 2014 .....	6
2. UPRAVLJANJE SKUPINE TRIGLAV.....	11
3. DELNIČARSKI KAPITAL IN DELNIČARJI ZAVAROVALNICE TRIGLAV .....	13
4. POSLOVANJE V OBDOBJU OD 1. 1. 2014 DO 31. 3. 2014.....	17
5. FINANČNI REZULTAT IN FINANČNI POLOŽAJ.....	43
6. UPRAVLJANJE S TVEGANJI.....	51
7. UPRAVLJANJE ČLOVEŠKIH VIROV V SKUPINI TRIGLAV .....	55
IZJAVA O ODGOVORNOSTI POSLOVODSTVA.....	57
RAČUNOVODSKI PREGLED.....	58

## 1. POMEMBNEJŠI PODATKI O POSLOVANJU V PRVEM ČETRTLETJU LETA 2014

### 1.1 Podatki o poslovanju Skupine Triglav

v milijonih EUR			
	1-3 2014	1-3 2013	Indeks 2014/2013
Obračunana kosmata zavarovalna in sozavarovalna premija	256,1	258,7	99
Čisti prihodki od zavarovalnih premij	200,7	208,9	96
Obračunani kosmati zneski škod	145,4	157,3	92
Čisti odhodki za škode	149,9	149,2	101
Kosmati obratovalni stroški*	53,1	52,4	101
Poslovni izid pred obdavčitvijo	29,2	28,5	103
Čisti poslovni izid	25,6	22,9	112
Čisti poslovni izid lastnikov obvladujoče družbe	25,4	22,8	112
	31. 3. 2014	31. 12. 2013	Indeks 2014/2013
Stanje zavarovalno-tehničnih rezervacij na dan	2.339,0	2.261,4	103
Kapital na dan	640,2	590,5	108
Kapital lastnikov obvladujoče družbe na dan	633,7	584,3	108
Število zaposlenih na dan	5.368	5.351	100

\*Kosmati obratovalni stroški zavarovalne dejavnosti

### Ključni kazalniki poslovanja Skupine Triglav

	1-3 2014	1-3 2013
Anualizirana dobičkonosnost kapitala	17,9 %	17,0 %
Škodni količnik	70,7 %	63,3 %
Odhodkovni količnik	27,9 %	27,0 %
Kombinirani količnik	98,5 %	90,3 %
Razmerje med kosmatimi obratovalnimi stroški in obračunano kosmato zavarovalno premijo	20,7 %	20,3 %

### 1.2 Podatki o poslovanju Zavarovalnice Triglav, d.d. (v nadaljevanju tudi Zavarovalnica Triglav)

v milijonih EUR			
	1-3 2014	1-3 2013	Indeks 2014/2013
Obračunana kosmata zavarovalna in sozavarovalna premija	180,0	182,6	99
Čisti prihodki od zavarovalnih premij	130,0	137,9	94
Obračunani kosmati zneski škod	98,0	108,9	90
Čisti odhodki za škode	100,9	98,9	102
Kosmati obratovalni stroški	37,7	36,8	102
Poslovni izid pred obdavčitvijo	22,5	24,8	91
Čisti poslovni izid	19,1	20,0	96
	31. 3. 2014	31. 12. 2013	Indeks 2014/2013
Stanje zavarovalno-tehničnih rezervacij na dan	2.034,5	1.959,3	104
Kapital na dan	536,5	499,8	107
Število zaposlenih na dan	2.376	2.373	100

### Ključni kazalniki poslovanja Zavarovalnice Triglav

	1-3 2014	1-3 2013
Anualizirana dobičkonosnost kapitala	15,8 %	16,8 %
Škodni količnik	71,3 %	57,4 %
Odhodkovni količnik	28,2 %	26,5 %
Kombinirani količnik	99,5 %	83,8 %
Razmerje med kosmatimi obratovalnimi stroški in obračunano kosmato zavarovalno premijo	20,9 %	20,2 %

### 1.3 Dejavnosti in položaj Skupine Triglav

Skupina Triglav je vodilna zavarovalno-finančna skupina v Sloveniji in ena vodilnih v jugovzhodni Evropi. Prisotni smo na osmih trgih v sedmih državah, kjer razvijamo in utrjujemo svoje poslovanje.

Ključni stebri našega poslovanja so:

- zavarovalništvo,
- upravljanje premoženja in
- dejavnosti, s katerimi podpiramo temeljna finančna stebra.

**Zavarovalništvo** je osnovna in najobsežnejša dejavnost Skupine Triglav. Izvajamo premoženjska, življenjska, prostovoljna dodatna pokojninska zavarovanja in zdravstvena zavarovanja.

Zavarovalniški del Skupine Triglav vključuje:

- v Sloveniji: Zavarovalnico Triglav, d.d., Triglav, Zdravstveno zavarovalnico, d.d., in Pozavarovalnico Triglav Re, d.d.,
- v tujini: zavarovalnice na Češkem, Hrvaškem, v Bosni in Hercegovini, Črni gori, Srbiji in Makedoniji.

**Upravljanje premoženja** je dejavnost družb Triglav Skladi, d.o.o., Triglav Naložbe, d.d., Triglav nepremičnine, d.o.o., Slovenijales, d.d., Triglav, Upravljanje nepremičnin, d.d., in Pista d.o.o. Obsega naložbe v vrednostne papirje, nepremičnine in drugo.

*Tabela: Družbe v Skupini Triglav, katerih dejavnost je ena od temeljnih dejavnosti Skupine oziroma te dejavnosti podpira*

	Zavarovalništvo	Upravljanje premoženja	Drugo
<b>Slovenija</b>	<ul style="list-style-type: none"><li>▪ Zavarovalnica Triglav, d.d.</li><li>▪ Pozavarovalnica Triglav Re, d.d.</li><li>▪ Triglav, Zdravstvena zavarovalnica, d.d.</li><li>▪ Skupna pokojninska družba, d.d.</li></ul>	<ul style="list-style-type: none"><li>▪ Triglav Skladi, d.o.o.</li><li>▪ Triglav Naložbe, d.d.</li><li>▪ Triglav nepremičnine, d.o.o.</li><li>▪ Triglav, Upravljanje nepremičnin, d.d.</li><li>▪ Slovenijales, d.d.</li></ul>	<ul style="list-style-type: none"><li>▪ Triglav INT, d.d.</li><li>▪ Triglav Svetovanje, d.o.o.</li><li>▪ Triglav Avtoservis, d.o.o.</li><li>▪ TriglavKo, d.o.o.</li></ul>
<b>Hrvaška</b>	<ul style="list-style-type: none"><li>▪ Triglav Osiguranje, d.d., Zagreb</li></ul>		
<b>Bosna in Hercegovina</b>	<ul style="list-style-type: none"><li>▪ Triglav Osiguranje, d.d., Sarajevo</li><li>▪ Triglav Osiguranje, a.d., Banja Luka</li></ul>	<ul style="list-style-type: none"><li>▪ Polara Invest, d.d.</li><li>▪ PROF-IN, d.o.o.</li></ul>	<ul style="list-style-type: none"><li>▪ TRI-PRO BH, d.o.o.</li><li>▪ Triglav Auto, d.o.o.</li><li>▪ Autocentar BH, d.o.o.</li><li>▪ Unis automobili i dijelovi, d.o.o.</li></ul>
<b>Srbija</b>	<ul style="list-style-type: none"><li>▪ Triglav Osiguranje, a.d.o., Beograd</li></ul>	<ul style="list-style-type: none"><li>▪ Pista, d.o.o.</li></ul>	
<b>Črna gora</b>	<ul style="list-style-type: none"><li>▪ Lovćen Osiguranje, a.d., Podgorica</li><li>▪ Lovćen životna osiguranja, a.d., Podgorica</li></ul>		<ul style="list-style-type: none"><li>▪ Lovćen Auto, a.d.</li></ul>
<b>Makedonija</b>	<ul style="list-style-type: none"><li>▪ Triglav Osiguruvanje, a.d., Skopje</li></ul>		
<b>Češka</b>	<ul style="list-style-type: none"><li>▪ Triglav Pojišť'ovna, a.s., Brno</li></ul>		

## 1.4 Sestava in trgi Skupine Triglav



### Skupina Triglav na 31. 3. 2014:

Obvladujoča družba:

- Zavarovalnica Triglav, d.d.

### Odvisne družbe Skupine Triglav:

- Pozavarovalnica Triglav Re, d.d.
- Triglav, Zdravstvena zavarovalnica, d.d.
  - Zdravstveni center morje, d.o.o.
- Triglav INT, holdinška družba, d.d.
  - Triglav Osiguranje, d.d., Zagreb
  - Triglav Osiguranje, d.d., Sarajevo
    - Autocentar BH, d.o.o.
    - Unis automobili i dijelovi, d.o.o.
    - Sarajevostan, d.d.
  - Triglav Pojišt'ovna, a.s., Brno
  - Lovćen Osiguranje, a.d., Podgorica
    - Lovćen životna osiguranja, a.d.
    - Lovćen Auto, a. d.
  - Triglav Osiguranje, a.d.o., Beograd
  - Triglav Osiguranje, a.d., Banja Luka
    - Triglav Auto, d.o.o.
  - Triglav Osiguruvanje, a.d., Skopje
- Triglav Skladi, družba za upravljanje, d.o.o.
  - PROF-IN, d.o.o.
- Triglav Naložbe, finančna družba, d.d.
  - Golf Arboretum, d.o.o.
  - Salnal, d.o.o.
  - Avrigo, družba za avtobusni promet in turizem, d.d.

### Pridružene družbe Skupine Triglav:

- Skupna pokojninska družba, d.d.
- TriglavKo, zavarovalno zastopniška družba, d.o.o.
- Nama trgovsko podjetje, d.d.
- Goriške opekarne, d.d.
- Elan Skupina (Skimar), d.o.o.
- IF Prof Plus



- Integral Notranjska, d.o.o.
- Alptours, d.o.o.
- Integral Zagorje, d.o.o.
- Integral Stojna Kočevje, d.o.o.
- Triglav Svetovanje, zavarovalno zastopanje, d.o.o.
  - TRI-PRO BH, d.o.o.
- Triglav Avtoservis, družba za storitve in trgovino, d.o.o.
- Triglav nepremičnine, upravljanje, svetovanje in trgovanje z lastnimi nepremičninami, d.o.o.
  - Pista, d.o.o.
- Slovenijales, d.d.
  - Slovenijales trgovina, d.o.o.
- Triglav, Upravljanje nepremičnin, d.d.
- Hotel Grad Podvin, d.d.
- Vse bo v redu, Zavod Zavarovalnice Triglav za družbeno odgovorne aktivnosti

Spremembe v Skupini Triglav v prvem četrtletju leta 2014:

- Družba Gradis IPGI, d.d., se je preimenovala v Triglav, Upravljanje nepremičnin, d.d.
- Družba AS Triglav - servis in trgovina, d.o.o., se je preimenovala v Triglav Avtoservis, družba za storitve in trgovino, d.o.o., oziroma skrajšano Triglav Avtoservis, d.o.o.

## 1.5 Pomembni dogodki v obravnavanem obdobju

Pomembnejši dogodki v obravnavanem obdobju so bili:

- Zavarovalnica Triglav, d.d., je 28. januarja 2014 vložila novo tožbo zoper družbo Skupna pokojninska družba, d.d., Ljubljana, zaradi plačila dividende v višini 360.844,00 evrov, ki bi morala biti izplačana v letu 2013. Skupna pokojninska družba, d.d., utemeljuje neplačilo navedene dividende z domnevno obstoječo terjatvijo v višini 817.738,96 evrov na dan 31. decembra 2013 iz naslova sklenjene pogodbe o izplačevanju dodatnih pokojnin po pokojninskem načrtu iz leta 2000. Domnevna terjatev po mnenju Zavarovalnice Triglav, d.d., ne obstoji.
- Zavarovalnica Triglav, d.d., je dne 27. januarja 2014, prejela zahtevo Agencije za zavarovalni nadzor za pregled poslovanja. Namen pregleda je preveritev ali zavarovalnica pri svojem poslovanju spoštuje določbe Zakona o zavarovalništvu in drugih zakonov in podzakonskih predpisov, ki urejajo njeno poslovanje. Pregled se je začel 3. februarja 2014.
- Zavarovalnica Triglav, d.d., je na osnovi preliminarne ocene škodnih zahtevkov zaradi žleda v januarju in februarju 2014, ocenila, da bo zavarovana škoda znašala okoli 10 milijonov evrov, kar predstavlja nekaj več kot četrtino povprečno letno izplačanih škod iz naslova naravnih nesreč v obdobju med 2008 in 2012. Večina škode je nastala na elektrodistribucijskih vodih in telekomunikacijskem omrežju. Končni podatki o nastali škodi bodo znani po zaključeni cenzitvi.
- V obravnavanem obdobju je bila v Skupini Triglav izvedena dokapitalizacije odvisne družbe Triglav Pojišt'ovna, a.s., Brno. Dokapitalizacija je bila izvedena z izdajo 685 delnic po nominalni vrednosti 100.000 čeških kron. Skupna vrednost dokapitalizacije je tako znašala 68.500.000 čeških kron oz. 2.489.280 evrov. Celotna izdaja delnic je bila odkupljena s strani

družbe Triglav INT, d.d., s čimer je le-ta obdržala 100-odstotni lastniški delež v češki odvisni družbi.

- Zavarovalnica Triglav presoja svojo nadaljnjo prisotnost na češkem trgu, kjer deluje odvisna družba Triglav Pojišť'ovna, a.s., Brno. Presoja prisotnosti na navedenem trgu poteka v skladu s sprejeto strategijo in v okviru aktivnosti za povečevanje vrednosti Skupine ter učinkovito upravljanje družb v Skupini Triglav.

## **2. UPRAVLJANJE SKUPINE TRIGLAV**

### **2.1 Upravljanje Zavarovalnice Triglav**

Upravljanje Zavarovalnice Triglav poteka po dvotirnem sistemu. Organi upravljanja so skupščina družbe, Uprava in Nadzorni svet. Delujejo skladno z zakoni in drugimi predpisi, s Statutom ter svojimi poslovniki. Statut družbe je objavljen na spletnem mestu [www.triglav.eu](http://www.triglav.eu).

### **2.2 Skupščina delničarjev**

Delničarji Zavarovalnice Triglav uresničujejo svoje pravice v zadevah družbe prek skupščine delničarjev. Sklicana je najmanj enkrat letno, najpozneje do konca avgusta, lahko pa tudi v drugih, z zakonom in s Statutom določenih primerih ter kadar je to v interesu družbe.

Pristojnosti in delovanje skupščine opredeljujeta Zakon o gospodarskih družbah in Statut družbe. Statut ne določa posebnih pravil, povezanih s sprejemom njegovih sprememb in dopolnitev.

V obdobju od januarja do konca marca 2014 skupščina ni bila sklicana.

### **2.3 Uprava**

Za predsednika oziroma člana Uprave zavarovalnice je lahko imenovana oseba, ki izpolnjuje pogoje, določene z Zakonom o zavarovalništvu in Zakonom o gospodarskih družbah. Uprava vodi in upravlja Zavarovalnico Triglav samostojno, na lastno odgovornost ter jo zastopa in predstavlja brez omejitev. V pravnem prometu jo vedno zastopata in predstavljata dva člana Uprave skupaj, in sicer predsednik in član Uprave.

Statut določa, da ima Uprava Zavarovalnice Triglav najmanj tri in največ šest članov, od katerih je eden predsednik. Upravo družbe imenuje Nadzorni svet. Število članov, pristojnosti posameznega člana, način zastopanja in predstavljanja ter prenos pooblastil Uprave določi Nadzorni svet z Aktom o Upravi. Mandat Uprave traja do pet let, člani pa so lahko ponovno imenovani brez omejitve. Zavarovalnica Triglav ima delavskega direktorja, ki je po položaju član Uprave.

Predsednik Uprave predlaga Nadzornemu svetu imenovanje ali odpoklic posameznega člana Uprave ali vseh članov. Nadzorni svet lahko odpokliče posameznega člana Uprave ali predsednika, če ugotovi, da je huje kršil dolžnosti, določene z zakonom in s predpisi, oziroma v drugih z zakonom določenih primerih.

#### **2.3.1 Predstavitev Uprave**

Upravo Zavarovalnice Triglav so na 31. 3. 2014 sestavljali:

- Andrej Slapar, predsednik,
- Stanislav Vrtunski, član,
- Benjamin Jošar, član,
- Marica Makoter, članica in delavska direktorica.

## 2.4 Nadzorni svet

Devetčlanski Nadzorni svet sestavlja šest predstavnikov delničarjev in trije predstavniki delavcev. Člani opravljajo nadzorno funkcijo in nadzorujejo vodenje poslov družbe s polno odgovornostjo.

Predstavnike delničarjev izvoli skupščina, predstavnike delavcev pa Svet delavcev Zavarovalnice Triglav. Njihovo imenovanje in odpoklic potekata skladno z veljavno zakonodajo in Statutom. Predsednika in namestnika izvolijo med predstavniki delničarjev. Nadzorniki imajo štiriletni mandat in so lahko ponovno izvoljeni brez omejitev.

Skupščina lahko člana Nadzornega sveta odpokliče pred potekom mandata. Namesto razrešenega člana lahko izvoli novega, čigar mandat traja do poteka mandata Nadzornega sveta.

### 2.4.1 Sestava Nadzornega sveta

Sestava Nadzornega sveta Zavarovalnice Triglav na 31. 3. 2014:

- predstavniki delničarjev:
  - Matej Runjak, predsednik,
  - mag. Gregor Kastelic, namestnik predsednika,
  - Rajko Stanković, član,
  - dr. Mario Gobbo, član,
  - dr. Dubravko Štimac, član,
  - Matija Blažič, član,
- predstavniki delavcev:
  - Branko Gorjan, član,
  - Peter Celar, član,
  - Miran Krštinc, član.

### 3. DELNIČARSKI KAPITAL IN DELNIČARJI ZAVAROVALNICE TRIGLAV

#### 3.1 Kapital

Osnovni kapital Zavarovalnice Triglav je na dan 31. 3. 2014 znašal 73.701.391,79 evra. Razdeljen je na 22.735.148 navadnih imenskih kosovnih delnic z oznako ZVTG in kodo ISIN SI0021111651. Vse delnice so prosto prenosljive in izdane v nematerializirani obliki. Vsaka ima enak delež in pripadajoč znesek v osnovnem kapitalu in vse so v celoti vplačane.

#### 3.2 Delnica Zavarovalnice Triglav

Delnice Zavarovalnice Triglav so od 5. decembra 2011 uvrščene v Prvo kotacijo Ljubljanske borze. Zavarovalnica Triglav je s tem zavezana k najvišjim standardom poslovanja in obveščanja v domačem in mednarodnem okolju.

Vsaka delnica zagotavlja imetniku pravico do enega glasu na skupščini, sorazmerne dividende iz dobička, namenjenega za izplačilo dividend, in sorazmernega dela iz ostanka stečajne ali likvidacijske mase v primeru stečaja oziroma likvidacije.

Tabela: Osnovni podatki o delnici Zavarovalnice Triglav

Postavke	31. 3. 2014	31. 12. 2013
Število delnic	22.735.148	22.735.148
Število lastnih delnic (neposredna in posredna last)	33.132	33.132
Knjigovodska vrednost delnice* (v EUR)	23,63	22,02
Tržna vrednost delnice (v EUR) - zaključni tečaj	22,10	19,00
Tržna kapitalizacija (v EUR) - zaključni tečaj na dan	502.446.771	431.967.812
Čisti dobiček/izguba na delnico** (v EUR)	0,84	2,13
Oznaka delnice	ZVTG	
ISIN koda	SI0021111651	
Borza trgovanja	Ljubljanska borza - LJSE	
Bonitetna ocena	<ul style="list-style-type: none"><li>■ Standard &amp; Poor's; »A-«, stabilna srednjeročna napoved</li><li>■ AM Best; »A-«, stabilna srednjeročna napoved</li></ul>	
Bloomberg	ZVTG SV	
Reuters	ZVTG.LJ	

\*Knjigovodska vrednost delnice=povprečno stanje kapitala obvladujoče družbe/število delnic brez lastnih delnic

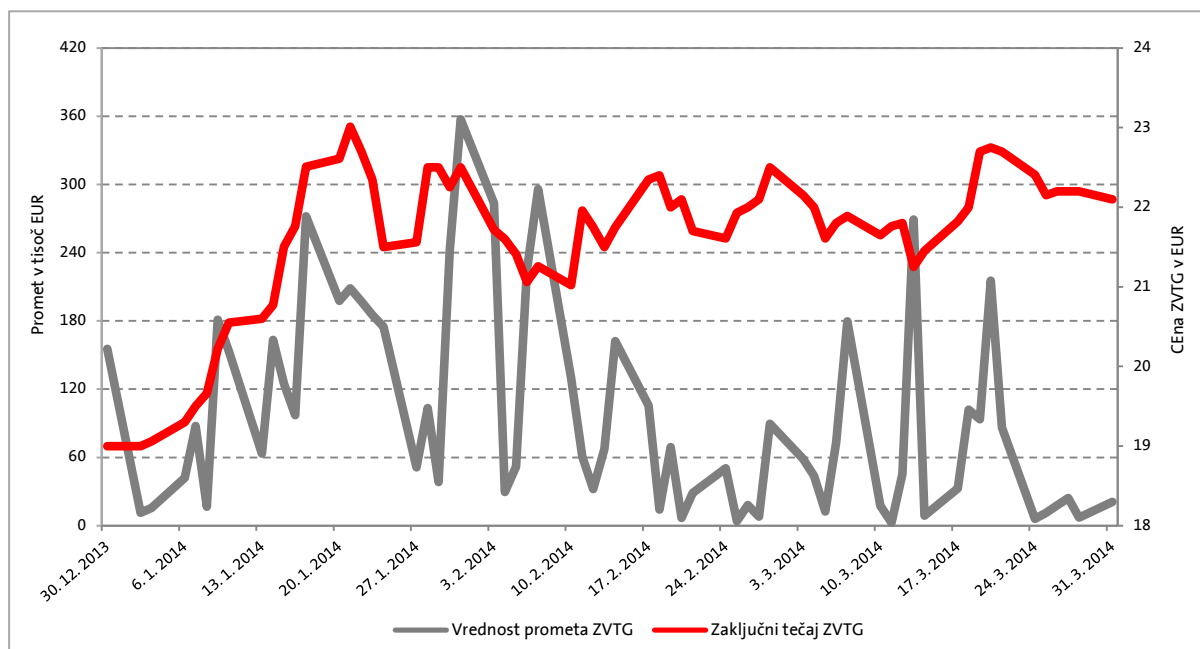
\*\*Pri izračunu knjigovodske vrednosti delnice ter čistega dobička oziroma izgube na delnico je upoštevano število delnic brez lastnih delnic.

#### 3.2.1 Trgovanje na Ljubljanski Borzi - LJSE

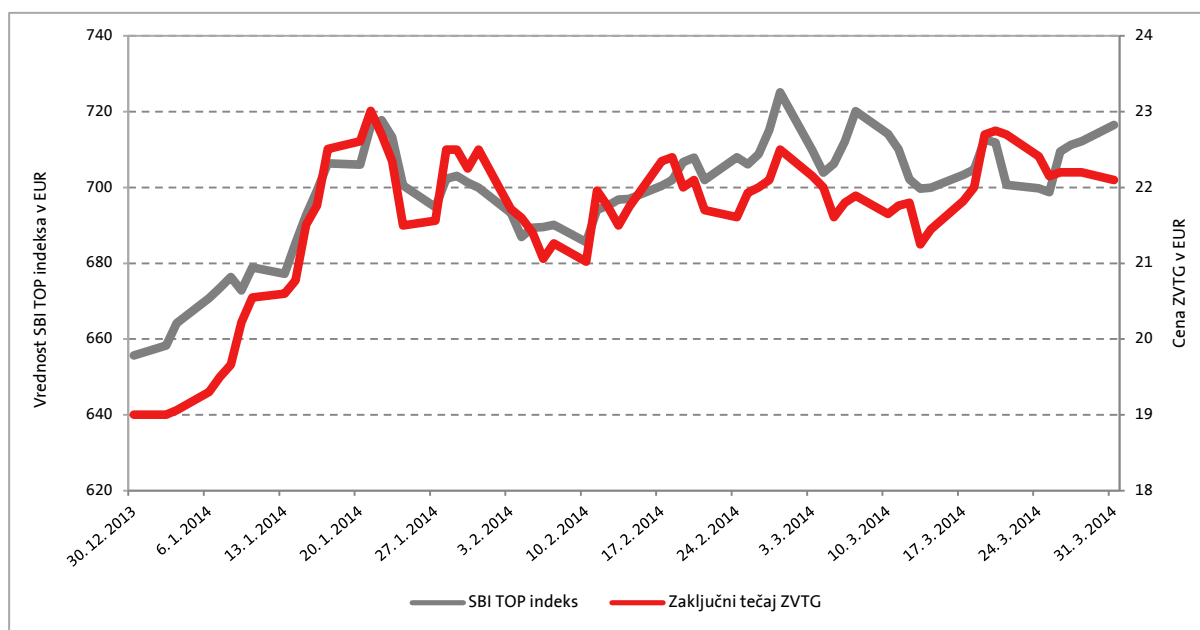
Prvo četrtletje leta 2014 je bilo za delnico ZVTG v znamenju rasti tečaja. Delnica je pridobila več kot 16 odstotkov svoje vrednosti. Od izhodiščne vrednosti 19 evrov se je povzpela na 22,10 evra na 31. 3. 2014. Najvišji zaključni tečaj je bil dosežen 21. 1. 2014, ko je dosegel vrednost 23,01 evra.

Povprečen dnevni promet z delnicami ZVTG je znašal 95.937 evra, kar je dvakrat manj od povprečja v letu 2013, ko je dosegel 193.355 evrov.

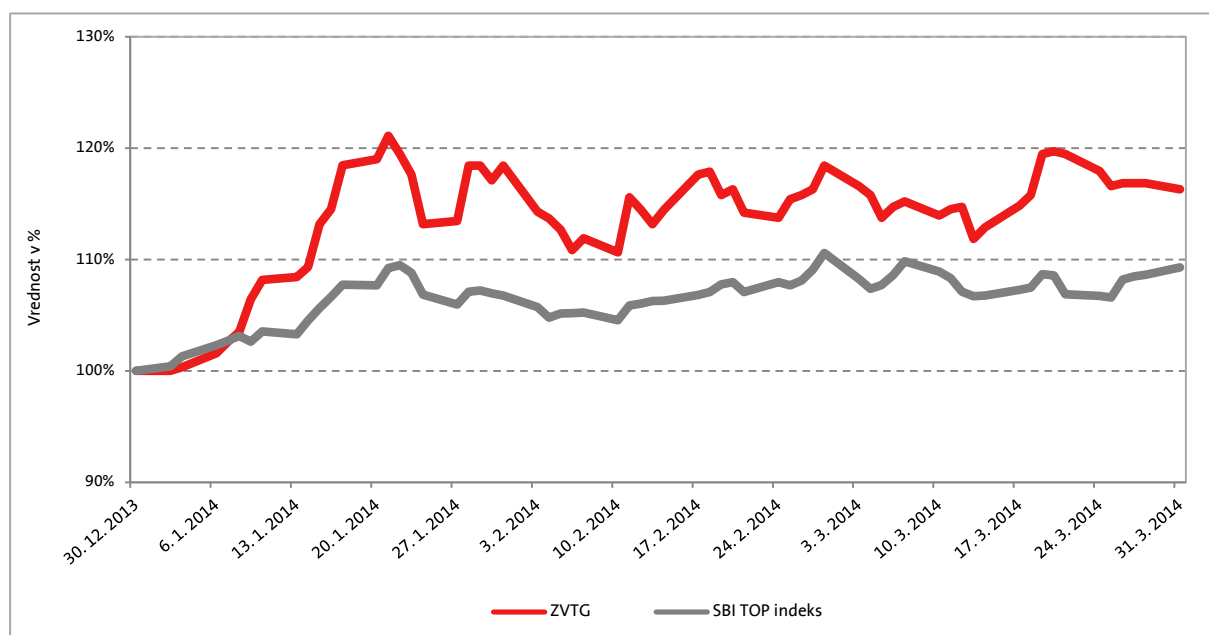
Graf: Prikaz gibanja zaključnega tečaja (desna os) in prometa v evrih (leva os) delnice ZVTG



Graf: Prikaz gibanja zaključnega tečaja (desna os) delnice ZVTG in gibanja vrednosti indeksa SBI TOP v evrih (leva os)



Graf: Primerjava relativne spremembe tečaja delnice ZVTG in vrednosti SBI TOP indeksa v prvem četrtletju leta 2014 glede na izhodiščni datum 31. 12. 2013



Cena delnice ZVTG se je gibala podobno kot indeks SBI TOP, a je bila njena rast višja. Indeks SBI TOP je namreč zrasel za 9 odstotkov začetne vrednosti.

### 3.2.2 Lastniška struktura

Na 31. 3. 2014 je imela Zavarovalnica Triglav 28.827 delničarjev, kar je 180 delničarjev več kot ob koncu leta 2013.

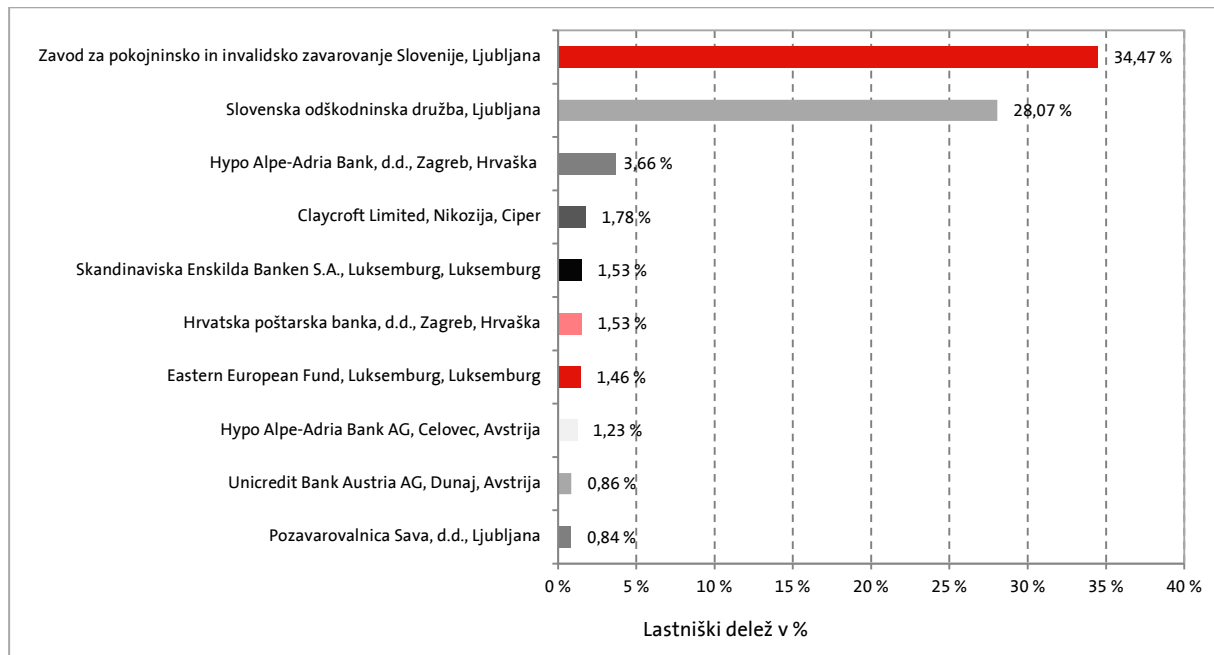
Razmerje med mednarodnimi in domačimi lastniki ter fizičnimi in pravnimi osebami je ostalo podobno kot ob koncu leta 2013.

Tabela: Struktura delničarjev Zavarovalnice Triglav na dan 31. 3. 2014

	Vseh	Domačih	Tujih	Pravnih	Fizičnih
Število delnic	22.735.148	18.971.253	3.763.895	20.742.462	1.992.686
Število delničarjev	28.827	28.351	476	669	28.158
Število delnic - delež	100,00 %	83,44 %	16,56 %	91,24 %	8,76 %
Število delničarjev - delež	100,00 %	98,35 %	1,65 %	2,32 %	97,68 %

Število lastnih delnic je v primerjavi s koncem leta 2013 ostalo nespremenjeno in znaša 33.132 delnic. Ravno tako se ni spremenilo število delnic v lasti Uprave in članov Nadzornega sveta, ki znaša 1.604 delnic.

Graf: Deset največjih delničarjev Zavarovalnice Triglav na dan 31. 3. 2014



### 3.3 Bonitetna ocena

S potrjeno bonitetno oceno »A-« Skupina Triglav izpolnjuje enega svojih najpomembnejših strateških ciljev, s čimer ohranja priznanje svoji finančni moči, uspešnemu poslovanju in uresničevanju sprejete strategije.

Julija 2013 je bonitetna agencija Standard and Poor's (v nadaljevanju S&P) Skupini Triglav podelila dolgoročno bonitetno oceno »A-«, ki se nanaša tudi na Zavarovalnico Triglav in Pozavarovalnico Triglav Re. Bonitetna ocena ima stabilno srednjeročno napoved. Bonitetna ocena »A-« odraža sprejemljivo raven poslovnega tveganja Skupine, podprto z vodilnim tržnim položajem na slovenskem zavarovalnem trgu in močnim finančnim profilom skupine. Stabilna srednjeročna napoved bonitetne ocene odraža pričakovanja S&P, da bo Skupina Triglav ohranila močan konkurenčni položaj ter visoko raven kapitalске ustreznosti in dobičkonosnosti.

Bonitetna agencija A.M. Best je marca 2013 Zavarovalnici Triglav in s tem tudi Skupini Triglav podelila bonitetno oceno finančne moči »A-« (odlično) in bonitetno oceno kreditne sposobnosti izdajatelja »A-«. Enako skupno bonitetno oceno je podelila tudi Pozavarovalnici Triglav Re, d.d. Bonitetne ocene imajo stabilno srednjeročno napoved. V oktobru 2013 je agencija A.M. Best ponovno potrdila navedene bonitetne ocene.

Bonitetni oceni Zavarovalnice Triglav in Pozavarovalnice Triglav Re odražata njuno trdno, tveganjem prilagojeno kapitaliziranost, dobre poslovne rezultate in močan konkurenčni položaj Skupine Triglav na slovenskem trgu in na zahodnem Balkanu. Bonitetna ocena družbe Triglav Re upošteva tudi strateški pomen pozavarovalnice kot uradnega pozavarovatelja Skupine Triglav.



## 4. POSLOVANJE V OBDOBJU OD 1. 1. 2014 DO 31. 3. 2014

### 4.1 Vpliv okolja na poslovanje

Poslovanje Zavarovalnice Triglav in Skupine Triglav je v prvem četrtletju letošnjega leta zaznamovalo nadaljevanje gospodarske in finančne krize. Vse šibkejša kupna moč prebivalstva vpliva na nižjo zavarovanost in na spremenjene nakupne navade zavarovancev. Posledice gospodarske krize se odražajo tudi na višji brezposelnosti, upadanju gospodarske dejavnosti in manjšem povpraševanju po nekaterih zavarovalnih produktih. Na zaostrene gospodarske pogoje poslovanja se močno odziva tudi konkurenca, ki predvsem z zniževanjem premije vpliva na naše poslovanje. Zavarovalnica Triglav in Skupina Triglav se na zaostrene razmere odzivata z uvajanjem novih prodajnih pristopov, z uvedbo novih bonitetnih programov in akcijskih ponudb, z uvajanjem novih produktov ter s spremembami in prilagoditvami zavarovalnih podlag, kar vpliva na znižanje obsega zavarovalne premije. Dodaten izpad premije beležimo tudi zaradi selekcije portfelja in intenzivnega saniranja slabših zavarovalno-tehničnih rezultatov premoženjskih zavarovanj, kar se kaže v dobrem škodnem količniku tako matične družbe kot Skupine.

Na poslovni rezultat so vplivali tudi izredni škodni dogodki v Sloveniji, ki jih je neurje s snegom in žledom povzročilo v januarju in februarju. Ocenjena škoda znaša več kot 10 milijonov evrov škode, do konca prvega četrtletja pa je bilo izplačanih 4,2 milijona evrov škod.

Z doslednim izvajanjem ukrepov poslovne politike za omilitev negativnih vplivov finančne krize ter z ustrezno naložbeno politiko upravljanja portfeljev je Skupina Triglav prvo četrtletje zaključila s čistim dobičkom v višini 25,6 milijona evrov (indeks 112) in Zavarovalnica Triglav z dobičkom v višini 19,1 milijona evrov (indeks 96).

### 4.2 Zavarovalniški trg in položaj družb v prvem četrtletju leta 2014

V prvem četrtletju je na slovenskem zavarovalnem trgu delovalo 14 zavarovalnic in 4 tuje podružnice. Zavarovalnice so skupaj zbrale 557,3 milijona evrov obračunane kosmate zavarovalne premije, 1,8 odstotka manj kot v enakem obdobju leta 2013.

Klasične zavarovalnice (17 zavarovalnic) so skupaj zbrale za 556,6 milijona evrov zavarovalne premije, od tega 75,6 odstotka predstavljajo premoženjska, preostanek pa življenjska zavarovanja. Premija življenjskih zavarovanj je upadla za 4,4 odstotka, medtem ko so premoženjska zavarovanja beležila 1,0-odstotni upad premije.

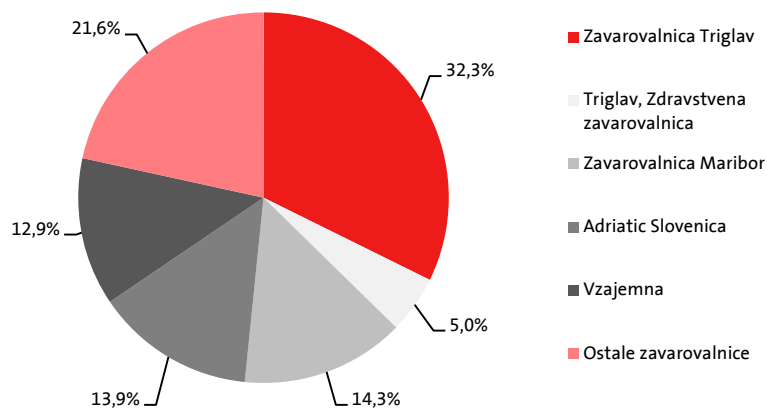
Za trg je značilna visoka stopnja koncentracije. Štiri največje zavarovalnice so obvladovale 73,4 odstotka trga klasičnih zavarovalnic (v letu 2013 73,6 odstotka). Vodilno mesto je ohranila Zavarovalnica Triglav z 32,3-odstotnim deležem, ki je za 0,1 odstotne točke višji kot leto prej. Na drugem mestu je Zavarovalnica Maribor, ki je v primerjavi z njo 2,3-krat manjša. Skupaj s Triglav, Zdravstveno zavarovalnico, d.d., je bil ob koncu prvega četrtletja naš tržni delež 37,3-odstoten in za 0,5 odstotne točke večji kot lani.

**Tržni delež Skupine Triglav v Sloveniji je 37,3-odstoten.**

Na trgu premoženjskih zavarovanj je Zavarovalnica Triglav povečala tržni delež na 32,4 odstotka, kar je za 0,4 odstotne točke več kot leto prej. Pri življenjskih zavarovanjih je dosegla 32,0-odstotni delež, za 0,8 odstotne točke manj kot v enakem obdobju leta 2013. Ohranjanje vodilnega položaja je vse bolj zahtevno, saj agresivno cenovno konkurenco zaostrejuje težke gospodarske razmere. V pogojih visoke tržne koncentracije je konkurenca usmerjena k

obstoječim zavarovancem. Ohranjanje tržnega položaja bo zato v veliki meri odvisno od hitrosti odzivanja na tržne spremembe.

Graf: Tržni delež klasičnih zavarovalnic v Republiki Sloveniji konec prvega četrtertja leta 2014



Vir: Slovensko zavarovalno združenje

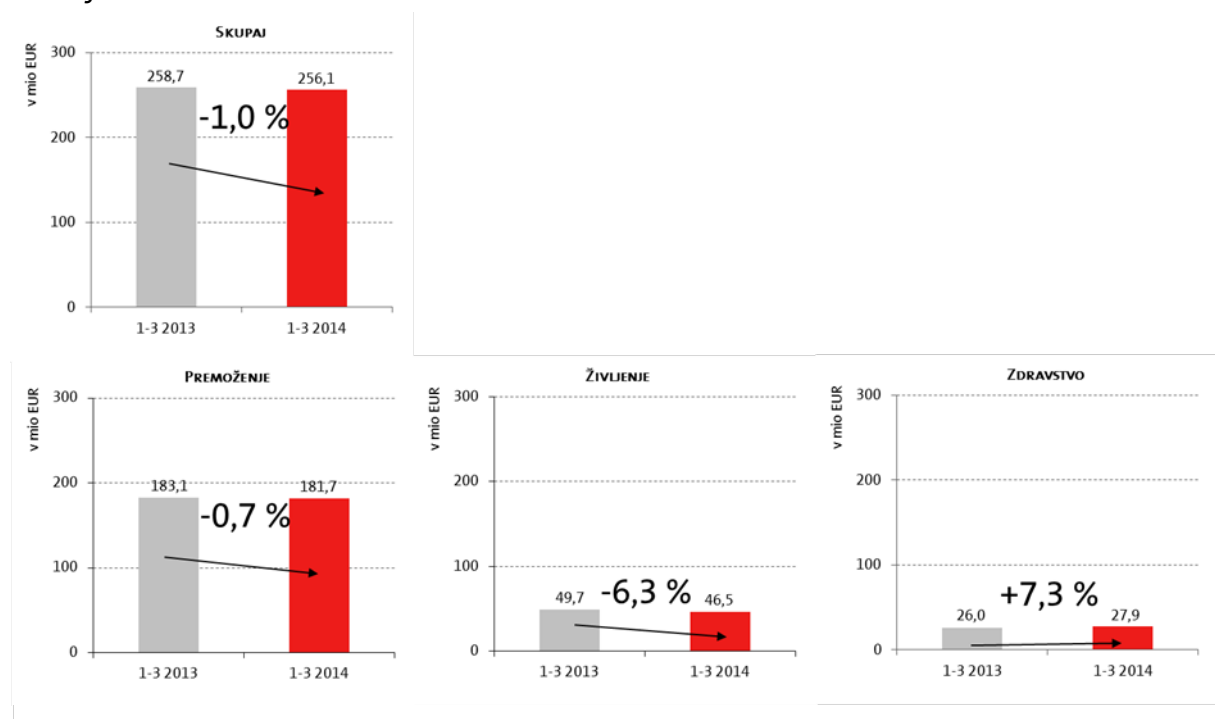
### 4.3 Poslovanje Skupine Triglav

#### 4.3.1 Obračunana kosmata zavarovalna in sozavarovalna premija

Skupina Triglav je obračunala za 256,1 milijona evrov konsolidirane kosmate zavarovalne in sozavarovalne premije, kar je za 1 odstotek manj kot v enakem obdobju lani. **Premoženjska zavarovanja** so dosegla 181,7 milijona evrov (indeks 99), **življenjska** 46,5 milijona evrov (indeks 94) in **zdravstvena zavarovanja** 27,9 milijona evrov (indeks 107).

V prvem četrtertju smo obračunali 256,1 milijona evrov kosmate zavarovalne in sozavarovalne premije.

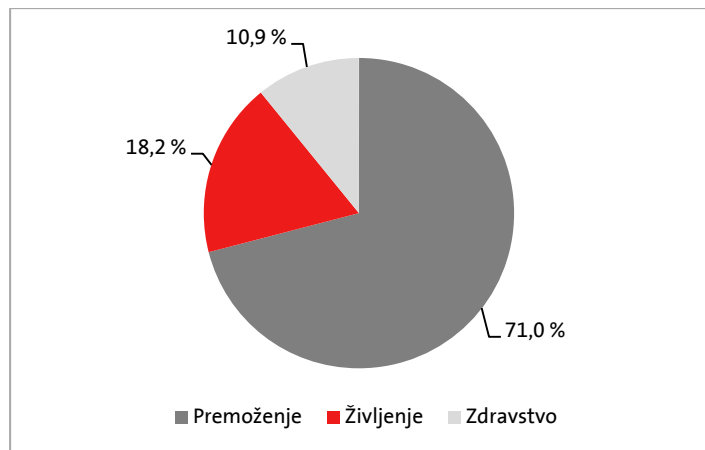
Graf: Kosmata zavarovalna in sozavarovalna premija v obdobju 1-3 2014 in primerjava z enakim obdobjem v letu 2013



V strukturi konsolidirane zavarovalne premije so imele zavarovalne skupine naslednje deleže:

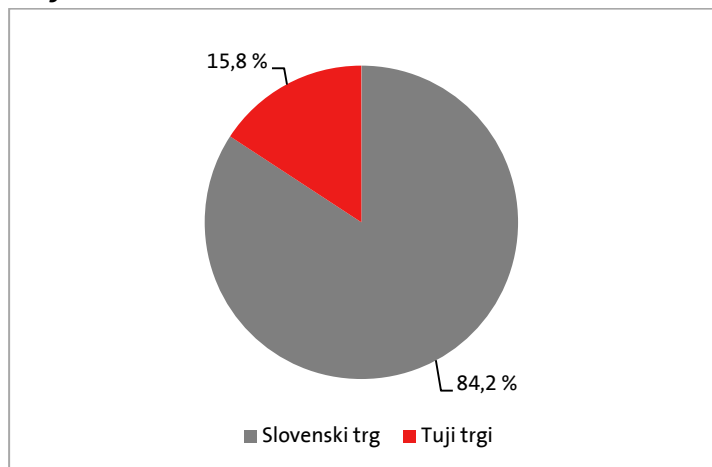
- 71,0-odstotni delež premoženjska zavarovanja (v obdobju 1-3 2013: 70,8 odstotka),
- 18,2-odstotni delež življenjska zavarovanja (v obdobju 1-3 2013: 19,2 odstotka) in
- 10,9-odstotni delež zdravstvena zavarovanja (v obdobju 1-3 2013: 10,0 odstotkov).

Graf: Struktura konsolidirane zavarovalne in sozavarovalne premije Skupine Triglav po segmentih



Na slovenskem zavarovalnem trgu je bilo zbrane 84,2 odstotka konsolidirane kosmate zavarovalne premije, kar je za 0,3 odstotne točke več kot preteklo leto.

Graf: Struktura konsolidirane zavarovalne in sozavarovalne premije Skupine Triglav po trgih



Zavarovalnice Skupine Triglav (brez pozavarovalnice Triglav Re) so obračunale 248,3 milijona evrov nekonsolidirane kosmate zavarovalne in sozavarovalne premije ali 1 odstotek manj kot v enakem obdobju lani. Po družbah in trgih so bila gibanja različna. V Sloveniji je Zavarovalnica Triglav zbrala ravno tako za 1 odstotek manj zavarovalne premije, medtem, ko je bila premija Triglav, Zdravstvene zavarovalnice, za 7 odstotkov večja. Rast zavarovalne premije so dosegli še v Triglav Osiguruvanju, Skopje, kjer je bila 30-odstotna, Triglav Osiguranju, Banja Luka, kjer je bila 25-odstotna in v Triglav Osiguranju, Beograd, ki je beležila 8-odstotno rast. Premija Triglav Osiguranja, Sarajevo je ostala na ravni preteklega leta (indeks 100). Nižjo zavarovalno premijo so beležili Triglav Pojišt'ovna, in sicer za 4 odstotke, Lovćen Osiguranje, Podgorica za 10 odstotkov, Triglav Osiguranje, Zagreb za 13 odstotkov in Lovćen životna osiguranja za 16 odstotkov.

Pozavarovalnica Triglav Re je obračunala 36,5 milijona evrov kosmate pozavarovalne premije, kar je za 1 odstotek manj kot v enakem obdobju lani. Na padec premije je v največji meri vplivalo znižanje premije zavarovanja avtomobilskega kaska, zavarovanja različnih finančnih izgub in zavarovanja prevoza blaga. Nasprotno je pozavarovalnica visoko rast dosegla pri letalskem zavarovanju, zavarovanju odgovornosti pri uporabi zrakoplov, zavarovanju plovil in nezgodnem zavarovanju. Pri največji zavarovalni vrsti, zavarovanju požara in elementarnih nesreč, je pozavarovalnica dosegla 4-odstotno rast premije. Zmanjšanje kosmate pozavarovalne premije je posledica zmanjšanja premij fakultativnih poslov s Skupino Triglav (indeks 97), medtem ko se je pozavarovalna premija poslov zunaj Skupine Triglav povečala za 4 odstotke.

Tabela: Obračunana kosmata zavarovalna in sozavarovalna premija v obdobju 1-3 2014 po zavarovalnicah Skupine Triglav

Zavarovalnica	Obračunana kosmata zavarovalna premija			Indeks			Struktura
	Premoženje	Življenje	Skupaj	Premoženje	Življenje	Skupaj	1-3 2014
Zavarovalnica Triglav	136.487.596	43.501.646	179.989.242	100	93	99	72,5 %
Triglav, Zdravstvena zavarovalnica	27.864.753		27.864.753	107		107	11,2 %
Triglav Osiguranje, Zagreb	10.164.045	2.023.011	12.187.056	85	94	87	4,9 %
Triglav Osiguranje, Sarajevo	3.992.104	705.354	4.697.458	96	126	100	1,9 %
Triglav Pojišt'ovna, Brno	7.208.913		7.208.913	96		96	2,9 %
Lovćen Osiguranje, Podgorica	5.400.542		5.400.542	90		90	2,2 %
Triglav Osiguranje, Beograd	4.352.480	144.611	4.497.091	109	99	108	1,8 %
Triglav Osiguranje, Banja Luka	1.356.274		1.356.274	125		125	0,5 %
Triglav Osiguruvanje, Skopje	4.793.037		4.793.037	130		130	1,9 %
Lovćen životna osiguranja, Podgorica		277.052	277.052		84	84	0,1 %
<b>Skupaj</b>	<b>201.619.744</b>	<b>46.651.674</b>	<b>248.271.418</b>	<b>101</b>	<b>94</b>	<b>99</b>	<b>100,0 %</b>
Pozavarovalnica Triglav Re	36.455.937		36.455.937	99		99	
Izločitev v konsolidaciji	-28.461.816	-116.454	-28.578.270	101	112	101	
<b>Skupaj konsolidirano</b>	<b>209.613.865</b>	<b>46.535.220</b>	<b>256.149.085</b>	<b>100</b>	<b>94</b>	<b>99</b>	

Opomba: Podatki zavarovalnih družb že vsebujejo prekonsolidacijske prilagoditve.

#### 4.3.1.1 Premoženjska zavarovanja

V skupini premoženjskih zavarovanj so zavarovalnice Skupine Triglav obračunale 201,6 milijona evrov nekonsolidirane zavarovalne in sozavarovalne premije, kar je za 1 odstotek več kot v enakem obdobju lani.

**Avtomobilska zavarovanja** ostajajo največja zavarovalna skupina in so dosegla 31,5-odstotni delež v celotni zbrani premiji. Pri **zavarovanju avtomobilskega kaska** so zavarovalnice Skupine Triglav zbrale 34,6 milijona evrov zavarovalne premije ali 3 odstotke manj kot v enakem lanskem obdobju. Rast premije je dosegla le zavarovalnica Triglav Osiguranje, Banja Luka, in sicer 14-odstotno. Ostale zavarovalnice so beležile upad premije, največji sta beležili Lovćen Osiguranje, Podgorica (indeks 82) in Triglav Osiguranje, Beograd (indeks 83). Pri **zavarovanju avtomobilske odgovornosti** je bilo zbrane 43,6 milijona evrov zavarovalne premije ali 2 odstotka manj kot v enakem obdobju lani. Upad premije so beležili matična družba (indeks 96), ki predstavlja prek 64-odstotni delež v premiji zavarovanj avtomobilske odgovornosti Skupine Triglav, Triglav Osiguranje, Zagreb (indeks 85) in Lovćen Osiguranje, Podgorica (indeks 93). Ostale zavarovalnice so beležile rast premije, največjo med njimi Triglav Osiguruvanje, Skopje, 16-odstotno, Triglav Osiguranje, Banja Luka, 10-odstotno in Triglav Pojišt'ovna, 9-odstotno.

V strukturi zavarovalne premije premij so najpomembnejša avtomobilska zavarovanja s 31,5-odstotnim deležem.

Glavni vzroki upada premije avtomobilskih zavarovanj so agresivna cenovna konkurenca med zavarovalnicami, nižja premija zaradi akcij pospeševanja prodaje in uvedbe dodatnih popustov (bonitetni program) ter gospodarska kriza. Vpliv gospodarske krize je občuten in se odraža v upadu kupne moči prebivalstva, racionalnejšem obnašanju zavarovancev, upadu prodaje vozil, zmanjšanju obsega zavarovanosti tako fizičnih kot pravnih oseb (neobnova kasko polic za starejša vozila, za vozila po preteku lizinga ali odplačilu kredita), težjih pogojih za pridobitev virov financiranja, višji brezposelnosti in stečajih podjetij. Na upad premije je vplivalo tudi znižanje premije pri velikih zavarovancih, ki jih pridobivamo prek javnih razpisov (razpisni pogoji, konkurenca, sodelovanje in provizija zavarovalnih posrednikov ter agencij). Na trgih v Bosni in Hercegovini, Črni gori in Makedoniji prevladujejo visoke provizijske stopnje konkurenčnih zavarovalnic za zastopnike, zavarovalne posrednike, agencije, brokerje in tehnične preglede ter nelojalna konkurenca v obliki visokih popustov.

V zavarovalni vrsti **zdravstveno zavarovanje** smo dosegli 7-odstotno rast z 28,0 milijoni evrov zavarovalne premije. Večino premije je zbrala Triglav, Zdravstvena zavarovalnica, in sicer 27,9 milijona evrov, kar je ravno tako za 7 odstotkov več kot v enakem obdobju lani. Rast zavarovalne premije je posledica uspešnega trženja dopolnilnega zdravstvenega zavarovanja in s tem povečanja števila zavarovancev.

Pri zdravstvenih zavarovanjih smo dosegli 7-odstotno rast zavarovalne premije.

**Ožja premoženjska zavarovanja** (zavarovanje požara in elementarnih nesreč ter drugo škodno zavarovanje) so dosegla 55,3 milijona evrov premije ali 1 odstotek več kot v enakem obdobju lani. Pri zavarovanju požara in elementarnih nesreč smo beležili 6-odstotno zmanjšanje premije, nasprotno pa smo 8-odstotno rast dosegli pri drugih škodnih zavarovanjih. Visoko rast premije sta dosegli zavarovalnici Triglav Osigurovanje, Skopje (indeks 182) in Triglav Osiguranje, Banja Luka (indeks 174) zaradi pridobitve novih zavarovancev. Zavarovalnica Triglav, ki ima v sestavi premije skoraj 84-odstotni delež, smo zabeležili 5-odstotno rast zavarovalne premije (podrobneje o tem poročamo v *točki 4.4.1*). Nasprotno pa so velik upad premije beležile zavarovalnice Triglav Pojišt'ovna (indeks 44), Lovćen Osiguranje (indeks 60) in Triglav Osiguranje, Zagreb (indeks 83). Glavni razlogi za občutno nižjo premijo v Triglav Pojišt'ovni je v prehodu na nov informacijski sistem, zaradi česar je bilo sklepanje tovrstnih zavarovanj oteženo, ter v preoblikovanja teh zavarovanj v zavarovanja drugih zavarovalnih vrst. Upad premije v Lovćen Osiguranju je posledica delnega obračuna premije večjih zavarovancev že v decembru 2013 za leto 2014. V Triglav Osiguranju, Zagreb pa so glavni razlogi za zmanjšanje premiji v neobnovi premije pri nekaterih večjih zavarovancih, večinoma zaradi slabih zavarovalno-tehničnih rezultatov ali finančnih težav zavarovancev.

V zavarovalni vrsti **splošno zavarovanje odgovornosti** smo obračunali 14,2 milijona evrov premije, kar je 2 odstotka manj v primerjavi z enakim obdobjem lani (5,7-odstotni strukturni delež). V Zavarovalnici Triglav, ki ima v strukturi premije 85-odstotni delež, smo zabeležili 1-odstotni padec premije. Upad premije matične družbe je predvsem posledica nižje obračunane premije pri zavarovanju odgovornosti uprave in nadzornega sveta ter pri zavarovanju odgovornosti za izdelke (podrobneje o tem poročamo v *točki 4.4.1*). Visoko rast premije so dosegle zavarovalnice Lovćen Osiguranje, Triglav Osigurovanje, Skopje in Triglav Osiguranje, Beograd, medtem ko so zavarovalnice Triglav Pojišt'ovna, Triglav Osiguranje, Sarajevo in Triglav Osiguranje, Zagreb beležile znižanje premije.

**Nezgodna zavarovanja** imajo v strukturi celotne zbrane premije 4,7-odstotni delež z 11,7 milijona evrov obračunane zavarovalne premije. Premija je v primerjavi s preteklim letom nižja za 1 odstotek. Zmanjšanje premije so beležile Zavarovalnica Triglav, Triglav Osiguranje, Zagreb in Triglav Osiguranje, Banja Luka ki skupaj dosegajo 75-odstotni delež v premiji skupine nezgodnih zavarovanj. Ostale zavarovalnice so dosegle rast premije. Na nižjo premijo nezgodnih zavarovanj je imel največji vpliv upad premije kolektivnih nezgodnih zavarovanj, kjer je upad premije posledica večjega števila stečajev in zmanjševanja stroškov poslovanja podjetij. Na nižjo premijo so vplivale tudi razmere na trgu avtomobilskih zavarovanj, saj skoraj polovico premije te skupine zavarovanj predstavljata zavarovalni podvrsti, ki se sklepata z avtomobilskimi policami (AO-plus in nezgodna zavarovanja v vozilu).

**Kreditna zavarovanja** imajo 2,1-odstotni delež v strukturi premije. Zbrana premija v višini 5,1 milijona evrov je za 12 odstotkov višja kot preteklo leto. Zavarovalnica Triglav, katere delež v strukturi premije predstavlja 99,6 odstotka, je ravno tako zabeležila 12-odstotno rast premije. Dober rezultat je predvsem posledica visoke rasti zavarovanj potrošniških kreditov, največje zavarovalne podvrste kreditnih zavarovanj (podrobneje o tem poročamo v *točki 4.4.1*). Poleg matične družbe, ta zavarovanja trži tudi zavarovalnica Triglav Osiguranje, Sarajevo, kjer so prav tako beležili visoko rast zavarovalne premije.

Premija **ostalih premoženjskih zavarovanj** (3,7-odstotni strukturni delež) se je povečala za 7 odstotkov in dosegla 9,1 milijona evrov. Večina zavarovalnic je dosegla visoko rast zavarovalne premije. Največjo rast so dosegle zavarovalnice Triglav Pojišt'ovna, Triglav Osiguruvanje, Skopje, Triglav Osiguranje, Beograd in Triglav Osiguranje, Sarajevo. Zavarovalnica Triglav, ki ima v strukturi premije skoraj 73-odstotni delež, je beležila 3-odstotno rast premije. Med zavarovalnimi podvrstami so visoko rast dosegla zavarovanja odgovornosti pri uporabi zrakoplovov, zavarovanja raznih finančnih izgub, zavarovanja prevoza blaga in zavarovanja pomoči.

#### 4.3.1.2 Življenjska zavarovanja

Zavarovalnice Skupine Triglav so obračunale 46,7 milijona evrov nekonsolidirane kosmate zavarovalne premije **življenjskih zavarovanj** ali 6 odstotkov manj kot v enakem obdobju lani. V skupni obračunani kosmati zavarovalni premiji imajo 18,8-odstoten delež, ki je za 1,1 odstotne točke nižji kot v enakem lanskem obdobju. Glavni razlog za upad so še vedno slabe finančne in gospodarske razmere, ki vplivajo na večjo previdnost strank pri odločanju za sklepanje dolgoročnih življenjskih zavarovanj ter večje število odkupov zavarovanj in predujmov.

Slabe gospodarske in finančne razmere vplivajo na večjo previdnost strank pri sklepanju dolgoročnih življenjskih zavarovanj.

**Življenjska zavarovanja** (klasična življenjska, rentna, pokojninska rentna, prostovoljna pokojninska zavarovanja in tontine) so dosegla 24,3 milijona evrov in 52,0 odstotkov premije skupine življenjskih zavarovanj. Premija življenjskih zavarovanj je bila za 5 odstotkov višja kot v enakem lanskem obdobju, vendar primerjava z lanskim letom ni realna. Rentna pokojninska zavarovanja so bila namreč v letu 2013 upoštevana v skupini prostovoljnih dodatnih pokojninskih zavarovanj, sedaj pa so v tej skupini zavarovanj. Visoko rast je dosegla zavarovalnica Triglav Osiguranje, Sarajevo zaradi dobre prodaje preko agencije in bančnih prodajnih poti.

**Naložbena življenjska zavarovanja** (življenjsko zavarovanje, vezano na enote investicijskih skladov) so dosegla 19,1 milijona evrov ali 40,9 odstotka celotne obračunane zavarovalne premije skupine življenjskih zavarovanj. Premija je bila za 7 odstotkov nižja kot preteklo leto. Naložbena življenjska zavarovanja tržišta Zavarovalnica Triglav, ki je obračunala 18,3 milijona evrov (7 odstotkov manj kot lani) in zavarovalnica Triglav Osiguranje, Zagreb, ki je obračunala 0,8 milijona evrov premije (12 odstotkov manj kot preteklo leto).

S **prostovoljnimi dodatnimi pokojninskimi zavarovanji** (zavarovanje s kapitalizacijo izplačil), smo obračunali 3,3 milijona evrov ali 7,1 odstotka premije življenjskih zavarovanj. Premija je bila v primerjavi z enakim obdobjem lani za 46 odstotka nižja, vendar primerjava z lanskim letom ni realna. Rentna pokojninska zavarovanja so bila namreč v letu 2013 upoštevana v tej skupini zavarovanj, sedaj pa so med življenjskimi zavarovanji.

Tabela: Obračunana kosmata zavarovalna in sozavarovalna premija zavarovalnic Skupine Triglav (brez Pozavarovalnice Triglav Re) po zavarovalnih skupinah

Zavarovalna skupina	Obračunana kosmata zavarovalna premija		Indeks	Struktura
	1-3 2014	1-3 2013	1-3 2014/ 1-3 2013	1-3 2013
Nezgodno zavarovanje	11.674.270	11.762.371	99	4,7 %
Zdravstveno zavarovanje	28.031.647	26.160.943	107	11,3 %
Zavarovanje avtomobilskega kaska	34.613.038	35.738.819	97	13,9 %
Ožja premoženjska zavarovanja	55.298.049	54.505.068	101	22,3 %
Zavarovanje avtomobilske odgovornosti	43.551.993	44.641.119	98	17,5 %
Splošno zavarovanje odgovornosti	14.203.765	14.515.451	98	5,7 %
Kreditno zavarovanje	5.127.147	4.565.814	112	2,1 %
Ostala premoženjska zavarovanja	9.119.836	8.501.454	107	3,7 %
<b>Premoženjska zavarovanja</b>	<b>201.619.745</b>	<b>200.391.039</b>	<b>101</b>	<b>81,2 %</b>
Življenjsko zavarovanje	24.250.730	23.082.777	105	9,8 %
Življenjsko zavarovanje, vezano na enote investicijskih skladov	19.066.695	20.532.490	93	7,7 %
Zavarovanje s kapitalizacijo izplačil	3.334.248	6.156.418	54	1,3 %
<b>Življenjska zavarovanja</b>	<b>46.651.673</b>	<b>49.771.685</b>	<b>94</b>	<b>18,8 %</b>
<b>Skupaj</b>	<b>248.271.418</b>	<b>250.162.724</b>	<b>99</b>	<b>100,0 %</b>

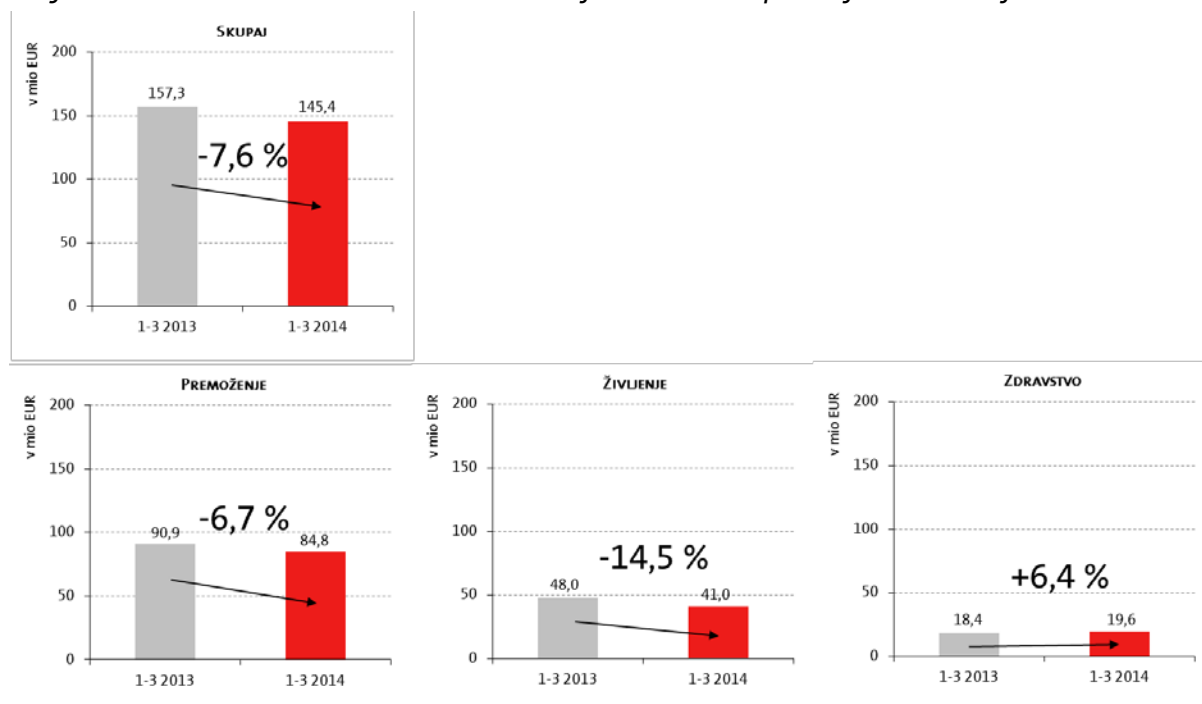
Opomba: Podatki o zavarovalni premiji v skupinah življenjsko zavarovanje in zavarovanje s kapitalizacijo izplačil med letoma 2014 in 2013 niso primerljivi. V letu 2013 so bila namreč pokojninska rentna zavarovanja vključena v zavarovalno skupino zavarovanje s kapitalizacijo izplačil (prostovoljna dodatna pokojninska zavarovanja), letos pa so zajeta v okviru skupine življenjskih zavarovanj.

#### 4.3.2 Obračunani kosmati zneski škod

Konsolidirani kosmati zneski škod Skupine Triglav (vključno s cenilnimi stroški in prihodki od uveljavljenih regresnih terjatev) so bili s 145,4 milijona evrov za 8 odstotkov nižji kot v enakem obdobju leta 2013. Kosmati zneski škod **premoženjskih zavarovanj** so znašali 84,8 milijona evrov (indeks 93), v skupini **življenjskih zavarovanj** 41,0 milijonov evrov (indeks 85) in pri **zdravstvenih zavarovanjih** 19,6 milijona evrov (indeks 106).

Kosmati zneski škod so bili za 8 odstotkov nižji kot preteklo leto.

Graf: Obračunani kosmati zneski škod v obdobju 1-3 2014 in primerjava z obdobjem 1-3 2013





Zavarovalnice Skupine Triglav (brez pozavarovalnice Triglav Re) so obračunale 140,1 milijona evrov nekonsolidiranih kosmatih zneskov škod, kar je za 6 odstotkov manj kot leto prej. Visoko rast kosmatih zneskov škod so beležile zavarovalnice Lovćen životna osiguranja (indeks 239), Triglav Osiguranje, Banja Luka (indeks 170), Triglav Osiguranje, Zagreb (indeks 119) in Lovćen Osiguranje (indeks 118). 6-odstotno povečanje kosmatih zneskov škod je beležila Triglav, Zdravstvena zavarovalnica. Znižanje kosmatih zneskov škod so dosegle zavarovalnice Triglav Pojišt'ovna, Brno (indeks 69), Triglav Osiguruvanje, Skopje (indeks 89), Zavarovalnica Triglav (indeks 90), Triglav Osiguranje, Beograd (indeks 97) in Triglav Osiguranje, Sarajevo (indeks 99).

Obračunane kosmate pozavarovalnine Pozavarovalnice Triglav Re so bile za 13 odstotkov nižje kot leto prej in so dosegle 12,5 milijona evrov. K znižanju so najbolj prispevali nižji kosmati zneski škod v zavarovalnih vrstah drugo škodno zavarovanje (indeks 66) in zavarovanje različnih finančnih izgub (indeks 13). Kosmati zneski škod so bili pri poslih zunaj Skupine Triglav nižji za 22 odstotkov, pri poslih v Skupini Triglav pa za 2 odstotka.

Tabela: Obračunani kosmati zneski škod v obdobju 1-3 2014 po zavarovalnicah Skupine Triglav

Zavarovalnica	Obračunani kosmati zneski škod			Indeks			Struktura
	Premoženje	Življenje	Skupaj	Premoženje	Življenje	Skupaj	1-3 2014
Zavarovalnica Triglav	58.682.533	39.337.945	98.020.478	94	84	90	70,0 %
Triglav, Zdravstvena zavarovalnica	19.580.584		19.580.584	106		106	14,0 %
Triglav Osiguranje, Zagreb	5.959.589	1.083.317	7.042.906	120	116	119	5,0 %
Triglav Osiguranje, Sarajevo	1.497.567	225.097	1.722.664	93	173	99	1,2 %
Triglav Pojišt'ovna, Brno	4.293.893		4.293.893	69		69	3,1 %
Lovćen Osiguranje, Podgorica	4.162.574		4.162.574	118		118	3,0 %
Triglav Osiguranje, Beograd	2.111.382	94.768	2.206.150	95	179	97	1,6 %
Triglav Osiguranje, Banja Luka	768.221		768.221	170		170	0,5 %
Triglav Osiguruvanje, Skopje	2.043.245		2.043.245	89		89	1,5 %
Lovćen životna osiguranja, Podgorica		254.758	254.758		239	239	0,2 %
<b>Skupaj</b>	<b>99.099.588</b>	<b>40.995.885</b>	<b>140.095.473</b>	<b>97</b>	<b>85</b>	<b>94</b>	<b>100,0 %</b>
Pozavarovalnica Triglav Re	12.548.318		12.548.318	87		87	
Izločitev v konsolidaciji	-7.262.874	-180	-7.263.054	105	150	105	
<b>Skupaj konsolidirano</b>	<b>104.385.032</b>	<b>40.995.705</b>	<b>145.380.737</b>	<b>95</b>	<b>85</b>	<b>92</b>	

Opomba: Podatki zavarovalnih družb že vsebujejo prekonsolidacijske prilagoditve.

#### 4.3.2.1 Premoženjska zavarovanja

Nekonsolidiranih kosmatih zneskov škod **premoženjskih zavarovanj** je bilo za 99,1 milijona evrov, kar je 3 odstotke manj kot v enakem obdobju lani.

Škode v zavarovalni vrsti **zavarovanje avtomobilske odgovornosti** so predstavljale 16,0 odstotkov vseh kosmatih zneskov škod, obračunanih v zavarovalnicah Skupine Triglav. Skupaj je bilo za 22,4 milijona evrov škod, kar je za 15 odstotkov manj kot v enakem lanskem obdobju. V vseh zavarovalnicah ugotavljamo padec kosmatih zneskov škod v tej zavarovalni vrsti. To velja predvsem za Triglav Osiguranje, Banja Luka, Triglav Pojišt'ovno, Triglav Osiguruvanje, Skopje in Triglav Osiguranje, Beograd. V Zavarovalnici Triglav, ki ima skoraj 63-odstotni strukturni delež, so se škode zavarovanj avtomobilske odgovornosti zmanjšale za 13 odstotkov. K znižanju je prispevalo manjše število prijavljenih škod zaradi manjšega števila zavarovanj in izboljšanja varnosti v cestnem prometu.

V zavarovalni vrsti **zavarovanje avtomobilskega kaska** so kosmati zneski škod prav tako upadli, in sicer za 13 odstotkov. Likvidirali smo 21,8 milijona evrov ali 15,5 odstotka vseh škod. Zmanjšanje je značilno za večino zavarovalnic Skupine Triglav in je predvsem posledica manjšega števila prijavljenih škod. Le Lovćen Osiguranje je dosegel enako raven kosmatih zneskov škod kot preteklo leto (indeks 100). V matični družni, ki ima prek 84-odstotni delež v

strukturi škod zavarovanj avtomobilskega kaska, so bili kosmati znesi škod nižji za 13 odstotkov.

Pri **ožjih premoženjskih zavarovanjih** je bil obseg kosmatih zneskov škod za 25 odstotkov višji kot preteklo leto in je dosegel 20,5 milijona evrov (14,7-odstotni delež v strukturi kosmatih zneskov škod). Visoko rast so beležila tako zavarovanja požara in elementarnih nesreč (indeks 138) kot tudi kosmati zneski škod drugih škodnih zavarovanj (indeks 117). Visoko rast so beležile vse zavarovalnice, razen Triglav Pojišt'ovne. Najvišjo rast kosmatih zneskov škod so beležile zavarovalnice Triglav Osiguranje, Banja Luka, Lovćen Osiguranje in Triglav Osiguranje, Beograd. V Triglav Osiguranju, Banja Luka je visoka rast posledica izplačila dveh velikih škod, v Lovćen Osiguranju pa je rast predvsem posledica izplačila škode, ki jo je neurje januarja preteklo leto povzročilo na elektrodistribucijskem omrežju. V Triglav Osiguranju, Beograd je občutno povečanje posledica izplačila visoke zavarovalnine, ki je bila dosežena v izvensodni poravnavi. Zavarovalnica Triglav, ki ima 76-odstotni delež v tej zavarovalni vrsti, je beležila 23-odstotno povečanje škod. Vzrok visoke rasti je predvsem posledica škode, ki jo je žled v Sloveniji konec januarja povzročil na elektrodistribucijskih vodih in telekomunikacijskem omrežju. Visoko rast je matična družba beležila tudi pri kombiniranih premoženjskih zavarovanjih zaradi izplačila velike škode zavarovancu.

Vrednost kosmatih zneskov škod v zavarovalni vrsti **zdravstveno zavarovanje** se je povečala za 6 odstotkov. Na rast je vplivalo predvsem povečanje portfelja. Odhodki iz izravnalne sheme so dosegli 1,9 milijona evrov, kar je za 1 odstotek manj kot v enakem lanskem obdobju (zmanjšanje za 23 tisoč evrov).

**Nezgodna zavarovanja** so beležila 4-odstotno zmanjšanje in dosegla 5,6 milijona evrov. K znižanju škod je največ prispevalo zmanjšanje kosmatih zneskov škod v največji zavarovalni podvrsti, kolektivnemu nezgodnemu zavarovanju v Zavarovalnici Triglav (indeks 91). Matična družba v strukturi škod nezgodnih zavarovanj Skupine predstavlja 58-odstotni delež. Velik upad kosmatih zneskov škod sta beležili zavarovalnici Triglav Osiguranje, Sarajevo in Triglav Osiguranje, Zagreb zaradi manjšega števila prijavljenih škod.

V zavarovalni vrsti **splošno zavarovanje odgovornosti** se je obseg kosmatih zneskov škod zmanjšal za kar 22 odstotkov. Velik upad je posledica 26-odstotnega zmanjšanja kosmatih zneskov škod v Zavarovalnici Triglav (predstavlja 88 odstotkov škod te skupine zavarovanj). Upad sta beležili tudi zavarovalnici Triglav Osiguruvanje, Skopje in Triglav Osiguranje, Beograd, medtem, ko so ostale zavarovalnice dosegle rast kosmatih zneskov škod.

V zavarovalni vrsti **kreditno zavarovanje** so se kosmati zneski škod zmanjšali za 24 odstotkov. Likvidiranih je bilo 0,9 milijona evrov kosmatih zneskov škod. Večino škod Skupine predstavljajo kosmati zneski škod matične družbe (93 odstotkov), ki so se zmanjšali za 17 odstotkov. K temu je najbolj prispevalo zmanjšanje škod zavarovanj terjatev v notranji trgovini in zavarovanj izvoznih kreditov. Velik upad kosmatih zneskov škod je beležila tudi zavarovalnica Triglav Osiguranje, Zagreb.

K 13-odstotnemu povečanju kosmatih zneskov škod **ostalih premoženjskih zavarovanjih** so najbolj prispevale višje obračunane škode v Triglav Osiguranju, Zagreb. Na njihovo visoko rast je vplivalo izplačilo visoke zavarovalnine iz naslova zavarovanja plovil. V večini ostalih zavarovalnic so bili kosmati zneski škod nižji. Škode so upadle pri zavarovanju različnih finančnih izgub, letalskem zavarovanju, zavarovanju prevoza blaga in pri zavarovanju odgovornosti pri uporabi plovil.

#### 4.3.2.2 Življenjska zavarovanja

Kosmati zneski škod skupine **življenjskih zavarovanj** so znašali 41,0 milijonov evrov in so bili za 15 odstotkov nižji kot v enakem lanskem obdobju. V strukturi vseh škod ima ta skupina 29,3-odstotni delež in je za 2,8 odstotne točke nižji kot lani.

**Kosmati zneski škod življenjskih zavarovanj so bili 15 odstotkov nižji kot preteklo leto.**

Glavnino škodnega zneska predstavljajo **življenjska zavarovanja** (klasična življenjska, rentna, pokojninska rentna in prostovoljna pokojninska zavarovanja), ki so dosegla 24,0 milijonov evrov in so se v primerjavi s preteklim letom zmanjšala za 5 odstotkov zaradi manjših izplačil iz naslova doživetij in manjšega števila odkupov zavarovanj. 2-odstotno zmanjšanje smo beležili tudi pri **življenjskih zavarovanjih, vezanih na enote investicijskih skladov**, kjer smo obračunali 14,4 milijona evrov škod. Razlogi za zmanjšanje so enaki kot pri življenjskih zavarovanjih. Pri **prostovoljnih dodatnih pokojninskih zavarovanjih** so se kosmati zneski škod zmanjšali za 69 odstotkov zaradi prenosov zavarovanj na drugega upravljalca in izstopov iz zavarovanj. Primerjava s preteklim letom za to zavarovalno skupino ni realna, saj so bila lani rentna pokojninska zavarovanja upoštevana v tej skupini zavarovanj, sedaj pa se upoštevajo med življenjskimi zavarovanji.

*Tabela: Obračunani kosmati zneski škod zavarovalnic Skupine Triglav (brez Pozavarovalnice Triglav Re) po zavarovalnih skupinah*

Zavarovalna skupina	Obračunani kosmati zneski škod		Indeks	Struktura
	1-3 2014	1-3 2013	1-3 2014/ 1-3 2013	1-3 2014
Nezgodno zavarovanje	5.620.503	5.840.386	96	4,0 %
Zdravstveno zavarovanje	19.769.184	18.587.322	106	14,1 %
Zavarovanje avtomobilskega kaska	21.761.292	25.061.883	87	15,5 %
Ožja premoženjska zavarovanja	20.526.163	16.386.860	125	14,7 %
Zavarovanje avtomobilske odgovornosti	22.445.378	26.397.067	85	16,0 %
Splošno zavarovanje odgovornosti	3.083.130	3.932.000	78	2,2 %
Kreditno zavarovanje	930.700	1.217.798	76	0,7 %
Ostala premoženjska zavarovanja	4.963.235	4.399.800	113	3,5 %
<b>Premoženjska zavarovanja</b>	<b>99.099.585</b>	<b>101.823.116</b>	<b>97</b>	<b>70,7 %</b>
Življenjsko zavarovanje	24.042.272	25.271.235	95	17,2 %
Življenjsko zavarovanje, vezano na enote investicijskih skladov	14.436.062	14.687.314	98	10,3 %
Zavarovanje s kapitalizacijo izplačil	2.517.554	8.017.257	31	1,8 %
<b>Življenjska zavarovanja</b>	<b>40.995.888</b>	<b>47.975.806</b>	<b>85</b>	<b>29,3 %</b>
<b>Skupaj</b>	<b>140.095.473</b>	<b>149.798.922</b>	<b>94</b>	<b>100,0 %</b>

Opomba: Podatki o obračunanih kosmatih zneskih škod v skupinah življenjsko zavarovanje in zavarovanje s kapitalizacijo izplačil med letoma 2014 in 2013 niso primerljivi. V letu 2013 so bila namreč pokojninska rentna zavarovanja vključena v zavarovalno skupino zavarovanje s kapitalizacijo izplačil (prostovoljna dodatna pokojninska zavarovanja), letos pa so zajeta v okviru skupine življenjskih zavarovanj.

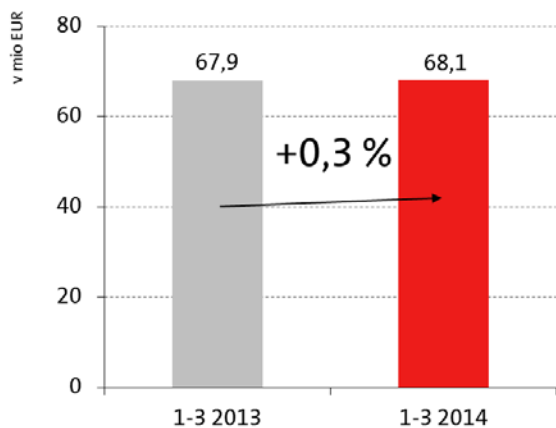
### 4.3.3 Kosmati obratovalni stroški

Skupni konsolidirani kosmati obratovalni stroški Skupine Triglav so ostali na približno enaki ravni kot v letu 2013 (indeks 100) in so dosegli 68,1 milijona evrov. **Stroški zavarovalne dejavnosti** so se povečali za 1 odstotek in so znašali 53,1 milijona evrov. Rast obratovalnih stroškov zavarovalne dejavnosti je bila za 2 indeksi točki višja od rasti obračunane kosmate zavarovalne premije. **Stroški nezavarovalne dejavnosti** so bili nižji za 4 odstotke in so dosegli 14,9 milijona evrov.

Kosmati obratovalni stroški so ostali približno na ravni preteklega leta.

Obratovalni stroški zavarovalne dejavnosti so imeli v obračunani kosmati zavarovalni premiji 20,7-odstotni delež, ki je bil za 0,4 odstotne točke višji kot v enakem obdobju lani. V skupini **premoženjskih zavarovanj** so kosmati obratovalni stroški znašali 43,0 milijonov evrov (indeks 100), pri **življenjskih zavarovanjih** 8,2 milijona evrov (indeks 106) in pri **zdravstvenih zavarovanjih** 1,9 milijona evrov (indeks 115).

*Graf: Kosmati obratovalni stroški v obdobju 1-3 2014 in primerjava z enakim obdobjem v letu 2013*



Stroški pridobivanja zavarovanj (provizije) so se predvsem zaradi prodajnih akcij povečali za 23 odstotkov in dosegli 9,4 milijona evrov. Stroški nabavne vrednosti prodanega blaga so bili višji za 3 odstotke in so znašali 4,6 milijona evrov. Stroški amortizacije v vrednosti 4,4 milijona evrov so se znižali za 3 odstotke. Stroški dela predstavljajo največji, 45,9-odstotni delež v strukturi stroškov in so se povečali za 2 odstotka. Znašali so 33,1 milijona evrov. Stroškov storitev fizičnih oseb, ki ne opravljajo dejavnosti, je bilo za 0,6 milijona evrov in so bili nižji za 9 odstotkov. Za 6 odstotkov so se znižali tudi ostali obratovalni stroški, ki so dosegli 20,1 milijona evrov.

V sestavi skupnih kosmatih obratovalnih stroškov, razporejenih po funkcionalnih skupinah, je delež stroškov pridobivanja zavarovanj obsegal 56,5 odstotka in je za 2,7 odstotne točke višji. Cenilni stroški so imeli 12,4-odstotni delež (enako v letu 2013) in stroški upravljanja sredstev 1,7-odstotni delež (v letu 2013 1,6-odstotnega). Delež drugih obratovalnih stroškov je bil 29,3-odstoten in za 2,8 odstotne točke nižji.

Tabela: Kosmati obratovalni stroški v obdobju 1-3 2014 po naravnih vrstah

	Kosmati obratovalni stroški		Indeks	Struktura
	1-3 2014	1-3 2013	2014/2013	1-3 2014
Stroški pridobivanja zavarovanj (provizije)	9.408.332	7.640.611	123	13,0 %
Nabavna vrednost prodanega blaga	4.627.047	4.480.433	103	6,4 %
Amortizacija sredstev, potrebnih za obratovanje	4.364.587	4.476.551	97	6,0 %
Stroški dela	33.140.923	32.473.439	102	45,9 %
- plače zaposlenih	24.356.255	23.819.364	102	33,7 %
- stroški socialnega in pokojninskega zavarovanja	5.223.776	5.167.022	101	7,2 %
- drugi stroški dela	3.560.892	3.487.053	102	4,9 %
Stroški storitev fizičnih oseb, ki ne opravljajo dejavnosti skupaj z dajatvami	626.198	686.544	91	0,9 %
Drugi obratovalni stroški	20.079.506	21.467.841	94	27,8 %
- stroški reprezentance, reklame, sejmov	2.645.418	2.880.593	92	3,7 %
- stroški materiala in energije	3.506.221	3.687.473	95	4,9 %
- stroški storitev vzdrževanja	2.225.430	2.148.339	104	3,1 %
- povračila stroškov v zvezi z delom	1.003.680	1.095.702	92	1,4 %
- stroški intelektualnih in osebnih storitev	897.535	899.558	100	1,2 %
- dajatve, ki niso odvisne od poslovnega izida razen zavarovanj	468.694	719.023	65	0,6 %
- stroški storitev prometa in zvez	1.087.228	1.082.536	100	1,5 %
- stroški zavarovalnih premij	214.243	240.709	89	0,3 %
- stroški plačilnega prometa in bančnih storitev	642.860	705.519	91	0,9 %
- najemnine in zakupnine	1.377.202	1.541.137	89	1,9 %
- stroški storitev strokovnega izobraževanja	121.280	240.487	50	0,2 %
- ostali stroški storitev	5.889.715	6.183.553	95	8,2 %
- dolgoročne rezervacije za zaposlene	0	43.212	0	0,0 %
<b>Skupaj</b>	<b>72.246.593</b>	<b>71.225.419</b>	<b>101</b>	<b>100,0 %</b>
Izločitve v konsolidaciji	-4.158.269	-3.323.539	125	
<b>Skupaj konsolidirano</b>	<b>68.088.324</b>	<b>67.901.880</b>	<b>100</b>	

#### 4.3.4 Pozavarovanje

Skupina Triglav je v prvem četrtletju leta 2014 v zunanjo izravnavo odvedla 28,5 milijona evrov pozavarovalne in sozavarovalne premije, kar je za 7 odstotkov več v primerjavi z enakim obdobjem preteklega leta. Pozavarovalna premija predstavlja 11,1 odstotka skupne obračunane kosmate zavarovalne in sozavarovalne premije. Iz naslova pozavarovanja smo prejeli za 4,8 milijona evrov obračunanih deležev pozavarovateljev v kosmatih škodah (indeks 136).

#### 4.3.5 Zavarovalno-tehnične rezervacije

Kosmate zavarovalno-tehnične rezervacije so osnova za uravnoteženo poslovanje in zagotavljanje dolgoročne varnosti zavarovancev. Na 31. 3. 2014 je Skupina Triglav oblikovala za 2.339,0 milijona evrov kosmatih zavarovalno-tehničnih rezervacij, kar je za 3 odstotke več kot ob koncu leta 2013. Pri premoženjskih zavarovanjih se je obseg kosmatih zavarovalno-tehničnih rezervacij povečal za 7 odstotkov, pri življenjskih in zdravstvenih zavarovanjih pa je večji za 1 odstotek.

Skupni obseg kosmatih zavarovalno-tehničnih rezervacij se je povečal za 3 odstotke.

Primerjava posameznih vrst rezervacij na 31. 3. 2014 v primerjavi z 31. 12. 2013 pokaže:

- **Kosmate prenosne premije** so bile za 17 odstotkov večje in oblikovane v višini 303,2 milijona evrov. Prenosna premija je pri premoženjskih zavarovanjih znašala 300,0 milijonov evrov (indeks 117), pri življenjskih zavarovanjih je dosegla 505 tisoč evrov (indeks

112), pri zdravstvenih zavarovanjih pa se je povišala za 34 odstotkov in je znašala 2,7 milijona evrov.

- **Kosmate škodne rezervacije** so se povečale za 2 odstotka, dosegle so 688,2 milijona evrov. Pri premoženjskih zavarovanjih so znašale 660,5 milijona evrov (indeks 102), pri življenjskih zavarovanjih 20,6 milijona evrov (indeks 100) in pri zdravstvenih zavarovanjih 7,5 milijona evrov (indeks 92).
- **Matematičnih rezervacij** v višini 1.324,5 milijona evrov je bilo za 1 odstotek več kot ob koncu leta 2013. Od tega so največji del v višini 890,1 milijona evrov predstavljale matematične rezervacije kritnega sklada življenjskih zavarovanj, matematične rezervacije kritnega sklada naložbenih življenjskih zavarovanj pa so znašale 434,4 milijona evrov.
- **Rezervacije za bonuse in popuste** so bile za 2 odstotkov večje in so znašale 15,7 milijona evrov.
- **Druge zavarovalno-tehnične rezervacije** v vrednosti 7,5 milijona evrov so bile za 1 odstotek nižje kot leto prej.

Tabela: Kosmate zavarovalno-tehnične rezervacije na dan 31. 3. 2014

	Kosmate zavarovalno-tehnične rezervacije		Indeks
	31. 3. 2014	31. 12. 2013	2014/2013
Prenosne premije	303.152.125	258.066.669	117
Matematične rezervacije	1.324.491.463	1.305.934.730	101
Škodne rezervacije	688.193.680	674.436.244	102
Rezervacije za bonuse in popuste	15.655.786	15.399.739	102
Druge zavarovalno-tehnične rezervacije	7.531.393	7.595.652	99
<b>Skupaj</b>	<b>2.339.024.447</b>	<b>2.261.433.034</b>	<b>103</b>

#### 4.3.6 Struktura finančnih naložb

Finančna sredstva so bila na 31. 3. 2014 izkazana v višini 2.611,7 milijona evrov, kar je za 3 odstotke več kot ob koncu leta 2013. Njihov delež v strukturi vseh sredstev se je zmanjšal za 1,6 odstotne točke in dosegel 81,0 odstotkov.

V preglednicah so razvidne nekatere spremembe deležev naložbenih razredov finančnih sredstev ob koncu prvega četrletja leta 2014, ki so posledica uresničevanja strategije ohranjanja visoke skupne bonitetne ocene naložb Skupine Triglav. **Dolžniški in drugi vrednostni papirji s stalnim donosom** imajo še vedno največji, 66,2-odstotni delež v strukturi finančnih sredstev. Ob koncu prvega četrletja 2014 so dosegli višino 1.730,2 milijona evrov, kar je za 3 odstotke več kot ob koncu leta 2013.

**Naložbe v korist življenjskih zavarovalcev, ki prevzemajo naložbeno tveganje**, so ob koncu prvega četrletja 2014 ostale na približno enaki ravni kot so bile ob koncu leta 2013 (indeks 100). Znašale so 437,2 milijona evrov in so imele v strukturi finančnih sredstev 16,7-odstotni delež.

Največja sprememba je opazna pri deležu **naložb v delnice in druge vrednostne papirje s spremenljivim donosom**, ki so se povečale za 29 odstotkov. Dosegle so vrednost 146,0 milijonov evrov in so imele v sestavi finančnih sredstev 5,6-odstotni delež.

**Depoziti pri bankah** (4,1-odstotni delež) so bili za 5 odstotkov nižji in so dosegli 106,1 milijona evrov. **Naložbene nepremičnine** so znašale 93,9 milijona evrov in so v strukturi finančnih sredstev imele 3,6-odstotni delež. Njihova vrednost se je znižala za 3 odstotke. **Dana posojila** so se povečala za odstotek, s 54,1 milijona evrov so predstavljala 2,1-odstotni delež. **Ostale finančne naložbe** so imele 1,2-odstotni delež in obsegale 30,2 milijona evrov (indeks 101).

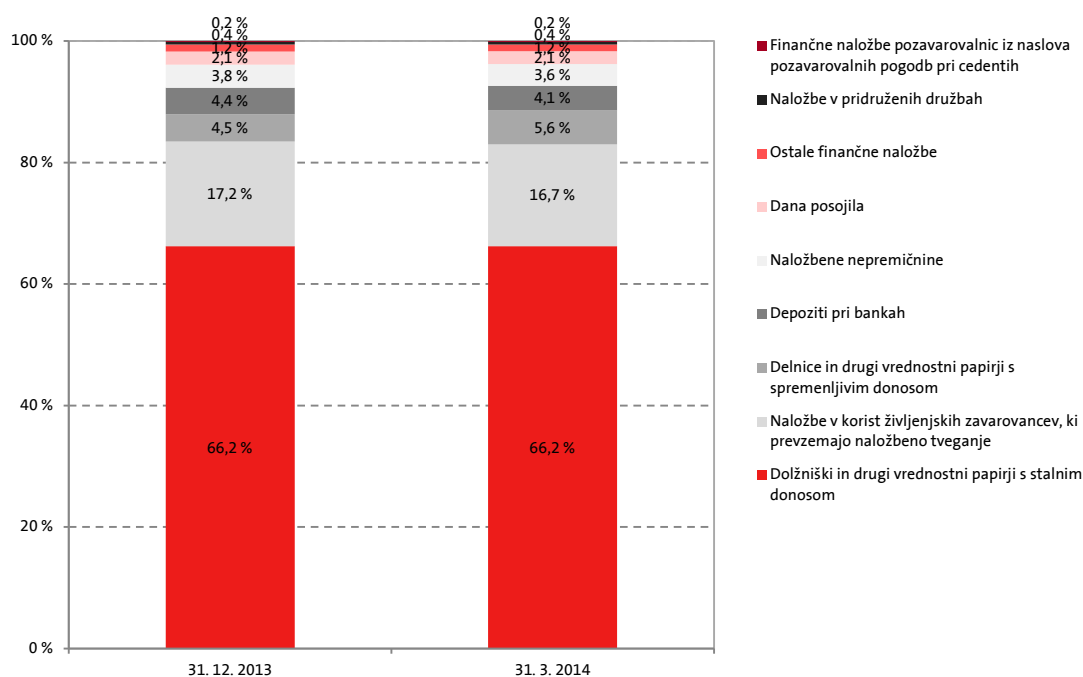
Finančne naložbe v pridružene družbe so obsegale 9,9 milijona evrov in so se zmanjšale za 3 odstotke.

Finančne naložbe pozavarovalnic iz naslova pozavarovalnih pogodb pri cedentih so za 1 odstotek nižje kot ob koncu leta 2013. Znašale so 4,1 milijona evrov in so imele v strukturi finančnih sredstev 0,2-odstotni delež.

Tabela: Finančna sredstva Skupine Triglav na 31. 3. 2014 in 31. 12. 2013

	Finančne naložbe			Struktura
	31. 3. 2014	31. 12. 2013	Indeks	31. 3. 2014
Naložbene nepremičnine	93.893.573	97.245.384	97	3,6 %
Naložbe v pridruženih družbah	9.880.193	10.204.674	97	0,4 %
Delnice in drugi vrednostni papirji s spremenljivim donosom	146.007.130	113.308.492	129	5,6 %
Dolžniški in drugi vrednostni papirji s stalnim donosom	1.730.198.204	1.682.058.225	103	66,2 %
Dana posojila	54.109.004	53.739.807	101	2,1 %
Depoziti pri bankah	106.106.810	111.252.085	95	4,1 %
Ostale finančne naložbe	30.244.484	29.990.307	101	1,2 %
Finančne naložbe pozavarovalnic iz naslova pozavarovalnih pogodb pri cedentih	4.106.886	4.166.848	99	0,2 %
Naložbe v korist življenjskih zavarovancev, ki prevzemajo naložbeno tveganje	437.174.833	437.667.615	100	16,7 %
<b>Skupaj</b>	<b>2.611.721.117</b>	<b>2.539.633.437</b>	<b>103</b>	<b>100,0 %</b>

Graf: Struktura finančnih sredstev Skupine Triglav



V sestavi dolžniških vrednostnih papirjev s stalnim donosom imajo še naprej največji, 59-odstotni delež državne obveznice. V primerjavi s koncem leta 2013 se je njihova vrednost povečala za 10 odstotkov, njihov delež pa za 3,6 odstotne točke. Za 0,2 odstotne točke se je povečal tudi delež finančnih obveznic, ki predstavlja 16 odstotkov v strukturi dolžniških vrednostnih papirjev. Nasprotno sta se v strukturi dolžniških vrednostnih papirjev s stalnim donosom zmanjšala deleža podjetniških obveznic (predstavlja 21-odstotni delež) in strukturiranih obveznic (predstavlja 4-odstotni delež).



**Tabela: Pregled dolžniških vrednostnih papirjev Skupine Triglav po sektorju izdajatelja**

Sektor izdajatelja	Dolžniški vrednostni papirji		Indeks 2014/2013	Struktura	
	31. 3. 2014	31. 12. 2013		31. 3. 2014	31. 12. 2013
Državni	1.020.222.415	931.508.835	110	59,0 %	55,4 %
Podjetniški	363.503.274	416.414.731	87	21,0 %	24,8 %
Finančni	279.866.501	268.514.593	104	16,2 %	16,0 %
Strukturirane	66.606.014	65.620.066	102	3,8 %	3,9 %
<b>Skupaj</b>	<b>1.730.198.204</b>	<b>1.682.058.225</b>	<b>103</b>	<b>100,0 %</b>	<b>100,0 %</b>

Opomba: Podatki ne vključujejo naložb v korist življenjskih zavarovancev, ki prevzemajo naložbeno tveganje.

Delež obveznic bonitetnega razreda BBB se je povečal za 5,7 odstotne točke (vrednostno za 17 odstotkov), predvsem zaradi povečanja izpostavljenosti do slovenskih državnih obveznic in državnih obveznic evropskih perifernih držav in je deloma posledica tudi izredne rasti tečajev. Zmanjšanje deležev obveznic bonitetnih ocen A in AA izvira predvsem iz zmanjšanja deleža podjetniških obveznic, zmanjšanje deleža obveznic najvišjega bonitetnega razreda AAA pa je posledica manjšega deleža evropskih državnih obveznic najvišjih bonitet (predvsem nemških državnih obveznic).

**Tabela: Pregled dolžniških vrednostnih papirjev Skupine Triglav glede na bonitetno oceno izdajatelja**

Bonitetna ocena	Dolžniški vrednostni papirji		Indeks 2014/2013	Struktura	
	31. 3. 2014	31. 12. 2013		31. 3. 2014	31. 12. 2013
AAA	287.995.183	319.807.623	90	16,6 %	19,0 %
AA	109.725.541	135.631.475	81	6,3 %	8,1 %
A	244.401.055	258.228.467	95	14,1 %	15,4 %
BBB	815.622.685	696.985.051	117	47,1 %	41,4 %
Nižje od BBB	156.299.488	157.628.625	99	9,0 %	9,4 %
Brez ocene	116.154.252	113.776.984	102	6,7 %	6,8 %
<b>Skupaj</b>	<b>1.730.198.204</b>	<b>1.682.058.225</b>	<b>103</b>	<b>100,0 %</b>	<b>100,0 %</b>

Opomba: Podatki ne vključujejo naložb v korist življenjskih zavarovancev, ki prevzemajo naložbeno tveganje.

Spremembe izpostavljenosti dolžniških vrednostnih papirjev do posameznih držav so večinoma posledica spremembe strukture znotraj kategorije državnih obveznic, medtem ko v geografski strukturi izpostavljenosti podjetniških in finančnih obveznic ob koncu prvega četrtletja leta 2014 ni bilo večjih sprememb.

**Tabela: Pregled dolžniških vrednostnih papirjev Skupine Triglav po državi izdajatelja**

Država izdajatelja	Dolžniški vrednostni papirji		Indeks 2014/2013	Struktura	
	31. 3. 2014	31. 12. 2013		31. 3. 2014	31. 12. 2013
Slovenija	433.668.831	392.777.070	110	25,1 %	23,4 %
Nemčija	252.337.743	296.233.281	85	14,6 %	17,6 %
Francija	122.328.065	160.156.601	76	7,1 %	9,5 %
Španija	110.097.940	79.665.521	138	6,4 %	4,7 %
Nizozemska	107.166.599	116.296.851	92	6,2 %	6,9 %
Italija	72.433.108	45.664.085	159	4,2 %	2,7 %
Drugo	632.165.918	591.264.815	107	36,5 %	35,2 %
<b>Skupaj</b>	<b>1.730.198.204</b>	<b>1.682.058.225</b>	<b>103</b>	<b>100,0 %</b>	<b>100,0 %</b>

Opomba: Podatki ne vključujejo naložb v korist življenjskih zavarovancev, ki prevzemajo naložbeno tveganje.

Delež delnic v skupni strukturi sredstev se je povečal večinoma zaradi nakupov delnic na razvitih trgih, nekoliko manj zaradi rasti tečajev slovenskih delnic. Manjša je tudi izpostavljenost do delnic razvijajočih se trgov, in sicer zaradi prodaj, opravljenih v začetku četrtletja 2014.



Tabela: Delniške naložbe Skupine Triglav po geografskih regijah

Geografska regija	Delniške naložbe		Indeks 2014/2013	Struktura	
	31. 3. 2014	31. 12. 2013		31. 3. 2014	31. 12. 2013
Slovenija	73.393.468	68.664.283	107	47,1 %	55,6 %
Razviti trgi	67.680.997	36.128.938	187	43,4 %	29,3 %
Razvijajoči se trgi	5.724.197	9.409.322	61	3,7 %	7,6 %
Balkan	9.088.661	9.310.624	98	5,8 %	7,5 %
<b>Skupaj</b>	<b>155.887.323</b>	<b>123.513.166</b>	<b>126</b>	<b>100,0 %</b>	<b>100,0 %</b>

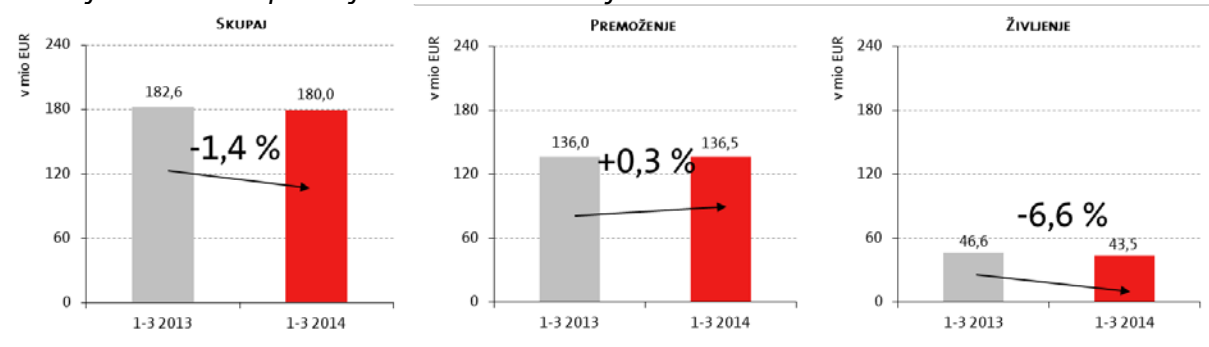
## 4.4 Poslovanje Zavarovalnice Triglav

### 4.4.1 Obračunana kosmata zavarovalna in sozavarovalna premija

Zavarovalnica Triglav je v prvem četrtletju letošnjega leta obračunala 180,0 milijonov evrov kosmate zavarovalne in sozavarovalne premije, za 1 odstotek manj kot v enakem obdobju lani.

Obračunana kosmata zavarovalna in sozavarovalna premija v višini 180,0 milijonov evrov je bila 1 odstotek nižja kot preteklo leto.

Graf: Kosmata zavarovalna in sozavarovalna premija v obdobju 1-3 2014 in primerjava z enakim obdobjem leta 2013



Obračunana kosmata premija premoženjskih zavarovanj je dosegla 136,5 milijona evrov, kar je približno enako kot leto prej (indeks 100), premija življenjskih zavarovanj v vrednosti 43,5 milijona evrov, pa je bila za 7 odstotkov nižja.

V strukturi zavarovalne premije predstavljajo premoženjska zavarovanja 75,8-odstotni in življenjska zavarovanja 24,2-odstotni delež. Delež zavarovalne premije premoženjskih zavarovanj se je v primerjavi z enakim obdobjem lani povečal za 1,3 odstotne točke.

Tabela: Obračunana kosmata zavarovalna in sozavarovalna premija Zavarovalnice Triglav v obdobju 1-3 2014 po zavarovalnih skupinah

Zavarovalne skupine	Obračunana kosmata zavarovalna premija		Indeksi	Struktura
	1-3 2014	1-3 2013	1-3 2014/ 1-3 2013	1-3 2014
Nezgodno zavarovanje	8.185.752	8.469.476	97	4,5 %
Zdravstveno zavarovanje	0	0	0	0,0 %
Zavarovanje avtomobilskega kaska	30.070.672	30.800.494	98	16,7 %
Ožja premoženjska zavarovanja	46.379.396	44.260.817	105	25,8 %
Zavarovanje avtomobilske odgovornosti	27.980.449	29.216.266	96	15,5 %
Splošno zavarovanje odgovornosti	12.143.376	12.268.954	99	6,7 %
Kreditno zavarovanje	5.107.583	4.563.648	112	2,8 %
Ostala premoženjska zavarovanja	6.617.323	6.454.334	103	3,7 %
<b>Premoženjska zavarovanja</b>	<b>136.484.550</b>	<b>136.033.990</b>	<b>100</b>	<b>75,8 %</b>
Življenjsko zavarovanje	21.888.346	20.783.665	105	12,2 %
Življenjsko zavarovanje, vezano na enote investicijskih skladov	18.276.061	19.633.621	93	10,2 %
Zavarovanje s kapitalizacijo izplačil	3.334.248	6.156.418	54	1,9 %
<b>Življenjska zavarovanja</b>	<b>43.498.655</b>	<b>46.573.704</b>	<b>93</b>	<b>24,2 %</b>
<b>Skupaj</b>	<b>179.983.205</b>	<b>182.607.694</b>	<b>99</b>	<b>100,0 %</b>

Opomba: Podatki o zavarovalni premiji v skupinah življenjsko zavarovanje in zavarovanje s kapitalizacijo izplačil med letoma 2014 in 2013 niso primerljivi. V letu 2013 so bila namreč pokojninska rentna zavarovanja vključena v zavarovalno skupino zavarovanje s kapitalizacijo izplačil, letos pa so zajeta v okviru skupine življenjskih zavarovanj.

Na področju **premoženjskih zavarovanj** je bila rast zavarovalne premije dosežena pri kreditnih zavarovanjih, ožjih premoženjskih zavarovanjih in ostalih premoženjskih zavarovanjih. Pri kreditnih zavarovanjih smo obračunali 5,1 milijona evrov premije in dosegli 12-odstotno rast. Dober rezultat je predvsem posledica visoke rasti zavarovanj potrošniških kreditov, največje zavarovalne podvrste kreditnih zavarovanj (65-odstotni delež), saj smo povečali obseg sodelovanja z dvema bankama in prenovili zavarovalne pogodbe za zavarovanje potrošniških kreditov za nakupe manjših vrednosti. Dobre rezultate smo dosegli tudi pri zavarovanju finančne vrzeli, zavarovanju za brezposelnosti, invalidnosti in smrt, zavarovanju terjatev plačilnih kartic in zavarovanju izvoznih terjatev.

Ožja premoženjska zavarovanja (zavarovanja požara in elementarnih nesreč ter drugo škodno zavarovanje) so dosegla 5-odstotno rast premije. Visoko rast smo dosegli zavarovanju posevkov in plodov (indeks 202), predvsem zaradi spremembe Uredbe o sofinanciranju, ki je znižala sofinanciranje premije za zavarovanje posevkov in plodov s 50 na 40 odstotkov in ki je stopila v veljavo 25. januarja letos. Zaradi tega je bilo več zavarovanj sklenjenih pred začetkom veljave Uredbe kot jih sicer običajno sklenemo v tem obdobju. Dobre prodajne rezultate smo dosegli tudi pri prodaji kombiniranih premoženjskih zavarovanj, požarnih zavarovanj civilnih rizikov, potresnih zavarovanj, strojelomnih zavarovanj, zavarovanj živali, zavarovanj živil v zamrzovalnikih, vlomskih zavarovanj, zavarovanj stekla in računalnikov.

Pri ostalih premoženjskih zavarovanjih smo beležili 3-odstotno rast premije. Rezultat je predvsem posledica visoke rasti premije zavarovanja prevoza blaga (indeks 124). Dobre prodajne rezultate smo dosegli tudi zavarovanju odgovornosti pri uporabi plovil, predvsem zaradi zavarovanja marin. Zaostrene gospodarske razmere sicer močno vplivajo na ta segment zavarovanj, saj zavarovanci vračajo plovila, financirana preko leasinga oziroma jih prodajajo. Rast premije zavarovanj pomoči je rezultat dobrih prodajnih rezultatov zavarovanj avtomobilske asistencije.

Pri avtomobilskih zavarovanjih, ki imajo največji, 32,3-odstotni delež v našem portfelju, smo obračunali 58,1 milijona evrov premije ali 3 odstotke manj kot leto prej. Pri zavarovanju avtomobilske odgovornosti smo beležili 4-odstotni upad premije in pri zavarovanju avtomobilskega kaska 2-odstotnega. Glavni vzroki za padec premije so:

- agresivna cenovna konkurenca med zavarovalnicami,
- nižja premija zaradi akcij pospeševanja prodaje in nadaljevanja vključevanja zavarovancev v bonitetni program Triglav komplet,
- racionalnejšega obnašanja zavarovancev in gospodarske krize, kar vpliva na staranje in zmanjševanje voznega parka družin in se odraža v neobnovi in odjavah zavarovanj ter zmanjševanju obsega zavarovanosti avtomobilskega kaska.

Pri splošnem zavarovanju odgovornosti smo zabeležili 1-odstotni padec premije, kar je predvsem posledica upada premije zavarovanj odgovornosti uprave in nadzornega sveta, saj je bila premija večjega zavarovanca v letu 2013 fakturirana za leto 2013 in letošnje leto hkrati. Večji upad premije smo beležili tudi pri zavarovanju odgovornosti za izdelke, ker je bilo pri večjem zavarovancu zaenkrat podaljšano kritje le za mesec dni. Nasprotno smo pri zavarovanju splošne odgovornosti, ki predstavlja kar 84 odstotkov premije te zavarovalne skupine, beležili 4-odstotno rast.

Na nižjo premijo nezgodnih zavarovanj (indeks 97) je imel največji vpliv upad premije kolektivnih nezgodnih zavarovanj, ki je največja zavarovalna podvrsta skupine nezgodnih zavarovanj (40-odstotni delež). Upad premije je posledica večjega števila stečajev in zmanjševanja stroškov poslovanja podjetij. Na nižjo premijo so vplivale tudi razmere na trgu avtomobilskih zavarovanj, saj skoraj polovico premije te skupine zavarovanj predstavljata zavarovalni podvrsti, ki se sklepata z avtomobilskimi policami (AO-plus in nezgodna zavarovanja v vozilu).

V skupini **življenjskih zavarovanj** so glavni vzrok 7-odstotnega upada zavarovalne premije staranje portfelja življenjskih zavarovanj (večje število doživetij), slabe finančne in gospodarske razmere, ki vplivajo na večjo previdnost strank pri sklepanju dolgoročnih življenjskih zavarovanj ter povečanje števila odkupov zavarovanj in predujmov. Zaradi navedenih razlogov smo načrtovali še večji upad premije življenjskih zavarovanj, vendar pa smo s povečanimi prodajnimi aktivnostmi obdobjni načrt zavarovalne premije presegli.

Premija življenjskih zavarovanj (klasična življenjska, rentna, pokojninska rentna in prostovoljna pokojninska zavarovanja) je bila za 5 odstotkov višja kot v enakem lanskem obdobju in predstavlja prek 50 odstotkov premije skupine življenjskih zavarovanj. Primerjava z lanskim letom ni realna, saj so bila rentna pokojninska zavarovanja v letu 2013 upoštevana v skupini prostovoljnih dodatnih pokojninskih zavarovanj, sedaj pa so v tej skupini zavarovanj.

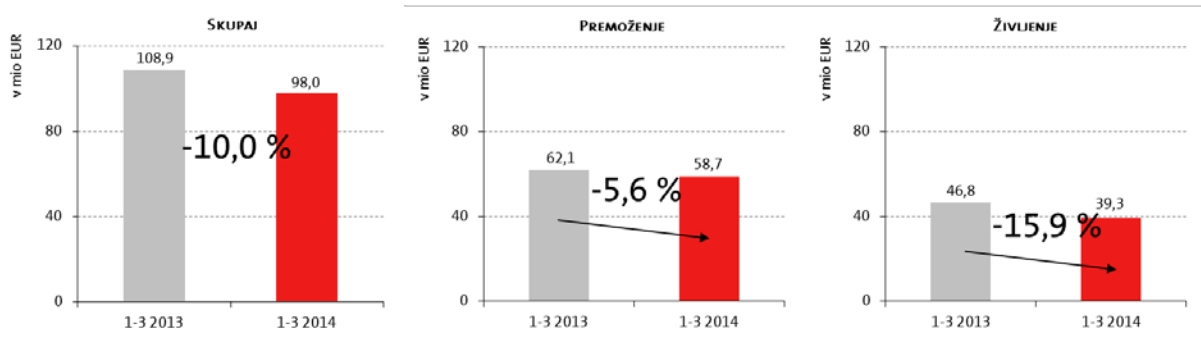
Naložbena življenjska zavarovanja (življenjska zavarovanja, vezana na enote investicijskih skladov) predstavljajo 42 odstotkov premije življenjskih zavarovanj, premija pa je bila za 7 odstotkov nižja kot preteklo leto. Premija prostovoljnih dodatnih pokojninskih zavarovanj (zavarovanja s kapitalizacijo izplačil) je bila v primerjavi s preteklim letom za 46 odstotkov nižja, vendar primerjava z lanskim obdobjem ni realna. Rentna pokojninska zavarovanja so bila namreč v letu 2013 upoštevana v tej skupini zavarovanj, sedaj pa so med življenjskimi zavarovanji.

#### 4.4.2 Obračunani kosmati zneski škod

Zavarovalnica Triglav je v prvem četrtletju obračunala za 98,0 milijonov evrov obračunanih kosmatih zneskov škod (vključno s cenilnimi stroški in prihodki od uveljavljenih regresnih terjatev), kar je za 10 odstotkov manj v primerjavi z enakim obdobjem preteklega leta. Na poslovanje je v prvem tromesečju vplivalo predvsem neurje s snegom in žledom, ki je konec januarja na območju celotne Slovenije povzročilo za več kot 10 milijonov evrov škode. Do konca prvega četrtletja je bilo izplačanih 4,2 milijona evrov škod.

Na poslovni rezultat so vplivali tudi večji škodni dogodki.

Graf: Obračunani kosmati zneski škod v obdobju 1-3 2014 in primerjava z enakim obdobjem v letu 2013



Kosmatih zneskov škod premoženjskih zavarovanj je bilo za 58,7 milijona evrov, kar je 6 odstotkov manj kot lani. Rast zavarovalne premije premoženjskih zavarovanj je bila za 6 indeksnih točk višja od rasti kosmatih zneskov škod.

Kosmati zneski škod premoženjskih zavarovanj so bili za 6 odstotkov nižji kot v enakem obdobju lani.

Visoko, 23-odstotno rast kosmatih zneskov škod, so dosegla ožja premoženjska zavarovanja. Vzrok visoke rasti je predvsem posledica žledu, ki je večino škode povzročil na elektrodistribucijskih vodih in telekomunikacijskem omrežju (zavarovalni podvrsti požar in strojelom-elektrogospodarstvo). Visoko rast smo beležili tudi pri kombiniranih premoženjskih zavarovanjih zaradi izplačila velike škode zavarovancu, ki pa bo predvidoma refundirana v naslednjem četrtletju.

V ostalih zavarovalnih skupinah premoženjskih zavarovanj so bili kosmati zneski škod nižji kot v enakem lanskem obdobju. Največji upad smo beležili pri splošnem zavarovanju odgovornosti (indeks 74) in pri kreditnih zavarovanjih (indeks 83). V največji zavarovalni skupini premoženjskih zavarovanj, zavarovanju avtomobilskega kaska, ki predstavlja skoraj tretjino vseh škod premoženjskih zavarovanj, so bili kosmati zneski škod nižji za 13 odstotkov. Ravno tako 13-odstotno zmanjšanje smo beležili pri zavarovanju avtomobilske odgovornosti. Kosmati zneski škod v skupini nezgodnih zavarovanj so bili nižji za 9 odstotkov, v skupini ostalih premoženjskih zavarovanj pa za 2 odstotka.

Kosmati zneski škod skupine življenjskih zavarovanj so dosegli 39,3 milijona evrov, kar je 16 odstotkov manj kot v enakem obdobju lani. Delež te skupine v strukturi vseh škod je 40,1-odstoten in nižji za 2,8 odstotne točke. Glavnino škodnega zneska predstavljajo življenjska zavarovanja (klasična življenjska, rentna, pokojninska rentna in prostovoljna pokojninska zavarovanja), ki so dosegla 22,8 milijona evrov in so se v primerjavi s preteklim letom zmanjšala za 6 odstotkov zaradi manjših izplačil iz naslova doživetij in manjšega števila odkupov zavarovanj. 2-odstotno zmanjšanje smo beležili pri naložbenih življenjskih zavarovanjih, kjer so razlogi enaki kot pri življenjskih zavarovanjih. Pri prostovoljnih dodatnih pokojninskih zavarovanjih so se kosmati zneski škod zmanjšali za 69 odstotkov zaradi prenosov zavarovanj na drugega upravljalca in izstopov iz zavarovanj. Primerjava s preteklim letom za to skupino ni realna, saj so bila lani rentna pokojninska zavarovanja upoštevana v tej skupini zavarovanj, sedaj pa se upoštevajo med življenjskimi zavarovanji.

Kosmati zneski škod življenjskih zavarovanj so bili za 16 odstotkov nižji kot v enakem lanskem obdobju.

Tabela: Obračunani kosmati zneski škod Zavarovalnice Triglav v obdobju 1-3 2014 po zavarovalnih skupinah

Zavarovalne skupine	Obračunani kosmati zneski škod		Indeksi	Struktura
	1-3 2014	1-3 2013	1-3 2014/ 1-3 2013	1-3 2014
Nezgodno zavarovanje	3.252.628	3.583.743	91	3,3 %
Zdravstveno zavarovanje	0	0	0	0,0 %
Zavarovanje avtomobilskega kaska	18.319.454	21.083.062	87	18,7 %
Ožja premoženjska zavarovanja	15.670.036	12.784.891	123	16,0 %
Zavarovanje avtomobilske odgovornosti	14.115.482	16.179.514	87	14,4 %
Splošno zavarovanje odgovornosti	2.704.378	3.657.055	74	2,8 %
Kreditno zavarovanje	862.449	1.035.871	83	0,9 %
Ostala premoženjska zavarovanja	3.758.105	3.816.577	98	3,8 %
<b>Premoženjska zavarovanja</b>	<b>58.682.533</b>	<b>62.140.713</b>	<b>94</b>	<b>59,9 %</b>
Življenjsko zavarovanje	22.794.016	24.377.396	94	23,3 %
Življenjsko zavarovanje, vezano na enote investicijskih skladov	14.026.375	14.243.175	98	14,3 %
Zavarovanje s kapitalizacijo izplačil	2.517.553	8.134.596	31	2,6 %
<b>Življenjska zavarovanja</b>	<b>39.337.945</b>	<b>46.755.167</b>	<b>84</b>	<b>40,1 %</b>
<b>Skupaj</b>	<b>98.020.478</b>	<b>108.895.881</b>	<b>90</b>	<b>100,0 %</b>

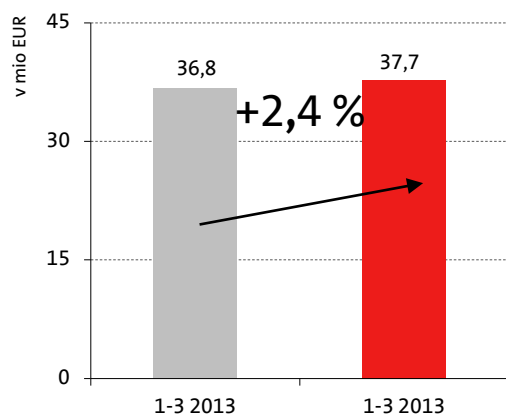
Opomba: Podatki o obračunanih kosmatih zneskih škod v skupinah življenjskih zavarovanj in zavarovanj s kapitalizacijo izplačil med letoma 2014 in 2013 niso primerljivi. V letu 2013 so bila namreč pokojninska rentna zavarovanja vključena v zavarovalno skupino zavarovanje s kapitalizacijo izplačil, letos pa so zajeta v okviru skupine življenjskih zavarovanj.

#### 4.4.3 Kosmati obratovalni stroški

Kosmati obratovalni stroški so znašali 37,7 milijona evrov in so bili za 2 odstotka višji kot preteklo leto.

Kosmati obratovalni stroški so za 2 odstotka višji kot v enakem obdobju lani.

Graf: Kosmati obratovalni stroški v obdobju 1-3 2014 in primerjava z enakim obdobjem leta 2013



Delež obratovalnih stroškov v obračunani kosmati zavarovalni premiji je znašal 20,9 odstotka in za 0,8 odstotne točke višji kot v enakem obdobju leta 2013.

Stroški pridobivanja zavarovanj (provizije) so se predvsem zaradi prodajnih akcij povečali za 31 odstotkov in dosegli 5,3 milijona evrov. Stroški amortizacije v vrednosti 2,4 milijona evrov so bili za 4 odstotke nižji. Stroški dela predstavljajo največji, 56,9-odstotni delež v celotni strukturi in so bili za 3 odstotke večji. Znašali so 21,4 milijona evrov. Stroški storitev fizičnih oseb, ki ne opravljajo dejavnosti, v višini 378 tisoč evrov, so se zmanjšali za 18 odstotkov. Za 8 odstotkov so se zmanjšali tudi drugi obratovalni stroški, ki so v opazovanem obdobju dosegli 8,2 milijona evrov.

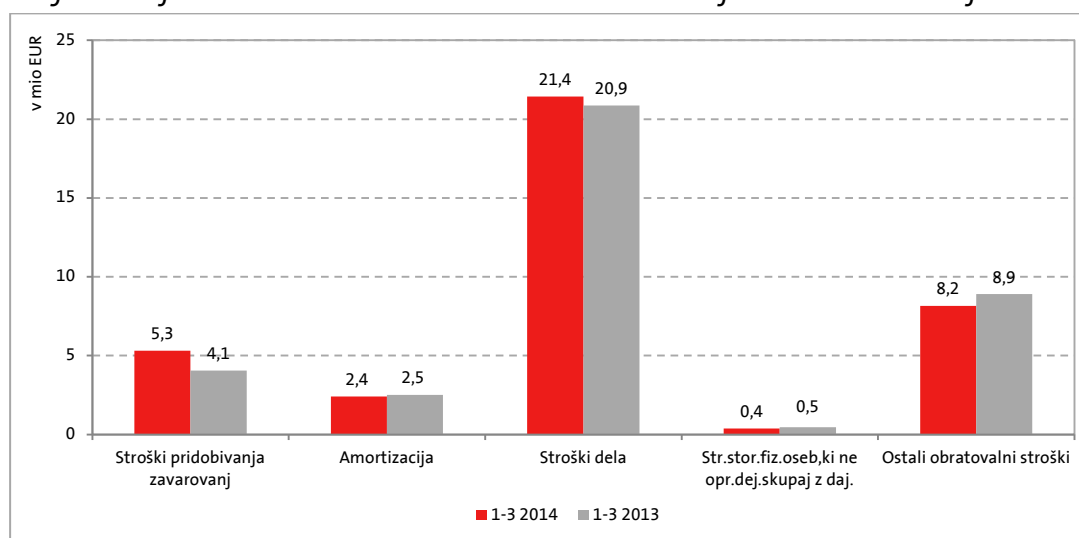
V skupini življenjskih zavarovanj so obratovalni stroški dosegli vrednost 8,2 milijona evrov, njihov delež v kosmati zavarovalni premiji je znašal 18,8 odstotka in je za 2,6 odstotne točke višji kot v enakem obdobju lani. Kosmati obratovalni stroški, ki se nanašajo na premoženjska zavarovanja, so dosegli 29,5 milijona evrov, njihov delež v obračunani kosmati zavarovalni premiji je znašal 21,6 odstotka in se je povečal za 0,1 odstotne točke.

V sestavi skupnih kosmatih obratovalnih stroških, razporejenih po funkcionalnih skupinah, je delež stroškov pridobivanja zavarovanj dosegel 60,8 odstotka in je za 2,4 odstotne točke višji kot preteklo leto. Cenilni stroški so imeli 13,0-odstotni delež (v letu 2013 13,1-odstotnega) in stroški upravljanja sredstev 2,1-odstotni delež (v obdobju 1-3 2013 1,9-odstotnega). Delež drugih obratovalnih stroškov je bil 24,1-odstoten in za 2,6 odstotne točke nižji kot v enakem obdobju lani.

Tabela: Kosmati obratovalni stroški v obdobju 1-3 2013 po naravnih vrstah

Naravne vrste	Kosmati obratovalni stroški		Indeksi	Struktura
	1-3 2014	1-3 2013	1-3 2014/ 1-3 2013	1-3 2014
Stroški pridobivanja zavarovanj (provizije)	5.316.790	4.050.934	131	14,1 %
Amortizacija sredstev, potrebnih za obratovanje	2.402.993	2.515.230	96	6,4 %
Stroški dela	21.438.757	20.871.920	103	56,9 %
- plače zaposlenih	16.282.547	15.773.519	103	43,2 %
- stroški socialnega in pokojninskega zavarovanja	2.652.518	2.600.933	102	7,0 %
- drugi stroški dela	2.503.691	2.497.468	100	6,6 %
Stroški storitev fizičnih oseb, ki ne opravljajo dejavnosti skupaj z dajatvami	378.154	460.751	82	1,0 %
Drugi obratovalni stroški	8.162.104	8.898.500	92	21,7 %
- stroški reprezentance, reklame, sejmov	1.620.217	2.052.857	79	4,3 %
- stroški materiala in energije	1.161.650	1.171.537	99	3,1 %
- stroški storitev vzdrževanja	1.509.804	1.500.623	101	4,0 %
- povračila stroškov v zvezi z delom	839.037	904.942	93	2,2 %
- stroški intelektualnih in osebnih storitev	505.066	406.044	124	1,3 %
- dajatve, ki niso odvisne od poslovnega izida razen zav.	221.908	452.456	49	0,6 %
- stroški storitev prometa in zvez	656.293	570.603	115	1,7 %
- stroški zavarovalnih premij	51.839	106.179	49	0,1 %
- stroški plačilnega prometa in bančnih storitev	470.841	512.498	92	1,2 %
- najemnine in zakupnine	636.783	689.150	92	1,7 %
- stroški storitev strokovnega izobraževanja	71.702	180.828	40	0,2 %
- ostali stroški storitev	416.965	350.783	119	1,1 %
<b>Skupaj</b>	<b>37.698.798</b>	<b>36.797.334</b>	<b>102</b>	<b>100,0 %</b>

Graf: Primerjava kosmatih obratovalnih stroškov v obdobju 1-3 2014 z obdobjem 1-3 2013



#### 4.4.4 Pozavarovanje

Zavarovalnica Triglav je v prvem četrtletju leta 2014 v zunanjo izravnavo odvedla 26,5 milijona evrov, kar za 3 odstotke več kot v enakem lanskem obdobju. Pozavarovalna premija predstavlja 14,7 odstotka skupne obračunane kosmate zavarovalne premije. Sprememba prenosnih premij za pozavarovalni del je znašala 11,4 milijona evrov, kar je približno enako kot leto prej (indeks 100). Iz naslova pozavarovanja in sozavarovanja smo prejeli za 5,1 milijona evrov obračunanih deležev pozavarovateljev in sozavarovateljev v kosmatih škodah (obdobni indeks 111). Sprememba škodnih rezervacij za pozavarovalni del je znašala -8,6 milijona evrov (lani je znašala 1,4 milijona evrov). Iz pozavarovanja smo prejeli tudi 5,0 milijonov evrov pozavarovalnih provizij (indeks 150).

#### 4.4.5 Zavarovalno-tehnične rezervacije

Kosmate zavarovalno-tehnične rezervacije so osnova za uravnoteženo poslovanje in zagotavljanje dolgoročne varnosti zavarovancev. Ob koncu prvega četrtletja je Zavarovalnica Triglav oblikovala za 2.034,5 milijona evrov kosmatih zavarovalno-tehničnih rezervacij. Njihov skupni obseg se je v primerjavi s koncem leta 2013 povečal za 4 odstotke, pri premoženjskih zavarovanjih za 8 odstotkov in pri življenjskih zavarovanjih za 1 odstotek.

Skupni obseg kosmatih zavarovalno-tehničnih rezervacij se je povečal za 4 odstotke.

Primerjava posameznih vrst rezervacij na 31. marca 2014 v primerjavi s stanjem ob koncu leta 2013 pokaže:

- **Kosmate prenosne premije** so se povečale za 22 odstotkov in so oblikovane v višini 229,0 milijonov evrov. Prenosna premija premoženjskih zavarovanj je znašala 228,5 milijona evrov (indeks 122), pri življenjskih zavarovanjih pa je dosegla 499 tisoč evrov (indeks 116);
- **Kosmate škodne rezervacije** so se povečale za 3 odstotke in dosegle 526,7 milijona evrov. Pri premoženjskih zavarovanjih so znašale 507,2 milijona evrov (indeks 103) in pri življenjskih zavarovanjih 19,4 milijona evrov (indeks 101). Povečale so se predvsem zaradi izrednih vremenskih razmer v začetku letošnjega leta, saj je glavnina škod rezerviranih in še niso likvidirane. Na povečanje rezervacij v popisu sta vplivali tudi dve večji škodi iz naslova požarnih zavarovanj in zavarovanj proizvajalčeve odgovornosti;
- **Matematičnih rezervacij** je bilo za 1 odstotek več kot leto prej in so dosegle višino 1.261,8 milijona evrov. Od tega je bilo 662,1 milijona evrov matematičnih rezervacij kritnega sklada življenjskih zavarovanj, 419,5 milijona evrov matematičnih rezervacij kritnega sklada naložbenih življenjskih zavarovanj, 158,8 milijona evrov matematičnih rezervacij kritnih skladov prostovoljnega dodatnega pokojninskega zavarovanja in 21,4 milijona evrov matematičnih rezervacij kritnih skladov prostovoljnega dodatnega pokojninskega zavarovanja v času plačevanja rent;
- **Rezervacije za bonuse in popuste** so v primerjavi s koncem leta 2013 niso spremenile (indeks 100) in so znašale 15,0 milijonov evrov;
- **Druge zavarovalno-tehnične rezervacije** so obsegale 2,0 milijona evrov in so se povečale za 16 odstotkov, predvsem zaradi povečanja rezervacij za neiztekle nevarnosti (indeks 135). Poleg rezervacij za neiztekle nevarnosti, ki so na dan 31. 3. 2014 znašale 1,2 milijona evrov, med druge zavarovalno-tehnične rezervacije uvrščamo tudi rezervacije za storniranja, ki so dosegle 0,9 milijona evrov (indeks 97).



Tabela: Kosmate zavarovalno-tehnične rezervacije na dan 31. 3. 2014

	Kosmate zavarovalno-tehnične rezervacije		Indeks
	31. 3. 2014	31. 12. 2013	2014/2013
Prenosne premije	228.981.827	188.286.777	122
Matematične rezervacije	1.261.833.100	1.244.116.610	101
Škodne rezervacije	526.669.477	510.090.992	103
Rezervacije za bonuse in popuste	15.040.488	15.040.488	100
Druge zavarovalno-tehnične rezervacije	2.009.394	1.737.337	116
<b>Skupaj</b>	<b>2.034.534.285</b>	<b>1.959.272.204</b>	<b>104</b>

#### 4.4.6 Struktura finančnih sredstev

Finančna sredstva so bila ob koncu prvega četrletja 2014 izkazana v vrednosti 2.308,1 milijona evrov, kar je za 2 odstotka več kot ob koncu leta 2013. Njihov delež v strukturi vseh sredstev se je zmanjšal za 1,9 odstotne točke in dosegel 86,3 odstotka.

V preglednicah so razvidne nekatere spremembe deležev naložbenih razredov finančnih sredstev ob koncu prvega četrletja 2014, ki so posledica uresničevanja strategije ohranjanja visoke skupne bonitetne ocene naložb Zavarovalnice Triglav. Največji, 62,2-odstotni delež v strukturi finančnih sredstev zavarovalnice so ohranili **dolžniški in drugi vrednostni papirji s stalnim donosom**. Ob koncu prvega četrletja 2014 so dosegli višino 1.435,5 milijona evrov, kar je 2 odstotka več kot ob koncu leta 2013.

**Naložbe v korist življenjskih zavarovalcev, ki prevzemajo naložbeno tveganje**, so ob koncu prvega četrletja 2014 ostale na približno enaki ravni kot ob koncu leta 2013 in so znašale 422,1 milijona evrov. V strukturi finančnih sredstev so imele 18,3-odstotni delež.

**Finančne naložbe v odvisne in pridružene družbe** se v primerjavi s koncem leta 2013 niso spremenile (indeks 100). Izkazane so bile v višini 169,4 milijona evrov in so v strukturi sredstev predstavljale 7,3-odstotni delež.

Največja sprememba je vidna v deležu **naložb v delnice in druge vrednostne papirje s spremenljivim donosom**, ki so se povečale za 42 odstotkov. Dosegle so vrednost 110,0 milijonov evrov, njihov delež v sestavi finančnih sredstev pa znaša 4,8 odstotka.

V primerjavi s koncem leta 2013 se je povečal tudi delež **danih posojil**, in sicer za 5 odstotkov. Njihova vrednost je znašala 89,9 milijona evrov in predstavlja 3,9-odstotni delež finančnih sredstev. Za 18 odstotkov manjši **depoziti pri bankah** v vrednosti 59,2 milijona evrov so dosegli 2,6-odstotni delež finančnih sredstev.

**Naložbene nepremičnine** v vrednosti 18,2 milijona evrov so imele 0,8-odstotni delež v strukturi vseh sredstev. Njihova vrednost se je povečala za 1 odstotek. **Ostale finančne naložbe** predstavljajo 0,1-odstotni delež in so znašale 3,0 milijone evrov (indeks 99).

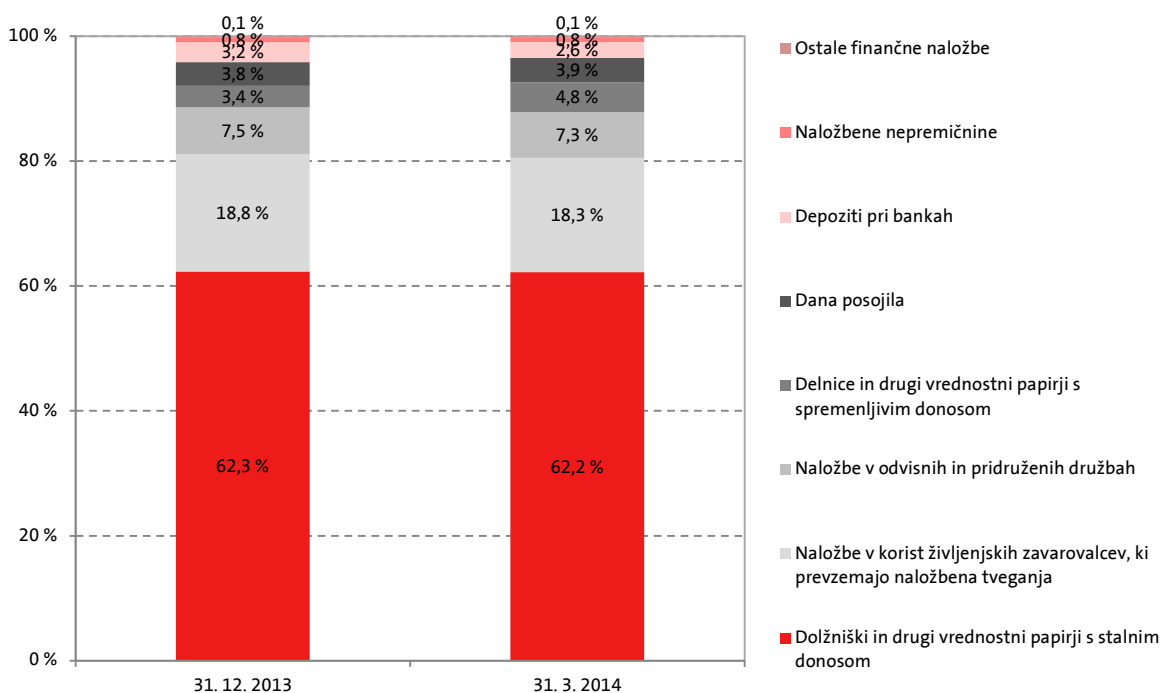
Opaznejša sprememba je bila dosežena tudi pri **izvedenih finančnih instrumentih**, saj se je njihov obseg v vrednosti 779 tisoč evrov v primerjavi s koncem leta 2013 povečal za 17 odstotkov, njihov delež v strukturi vseh finančnih sredstev pa ostaja zanemarljiv (0,03-odstotni delež).



Tabela: Finančna sredstva na 31. 3. 2014

	Finančne naložbe		Indeks	Struktura
	31. 3. 2014	31. 12. 2013	2014/2013	31. 3. 2014
Naložbene nepremičnine	18.192.902	18.067.610	101	0,8 %
Naložbe v odvisnih in pridruženih družbah	169.416.049	169.416.049	100	7,3 %
Delnice in drugi vrednostni papirji s spremenljivim donosom	110.013.938	77.433.178	142	4,8 %
Dolžniški in drugi vrednostni papirji s stalnim donosom	1.435.538.848	1.403.101.609	102	62,2 %
Dana posojila	89.939.706	85.517.221	105	3,9 %
Depoziti pri bankah	59.170.109	71.943.722	82	2,6 %
Ostale finančne naložbe	2.982.926	3.019.766	99	0,1 %
Izvedeni finančni instrumenti	778.551	665.166	117	0,0 %
Naložbe v korist življenjskih zavarovalcev, ki prevzemajo naložbena tveganja	422.100.826	422.849.370	100	18,3 %
<b>Skupaj</b>	<b>2.308.133.857</b>	<b>2.252.013.691</b>	<b>102</b>	<b>100,0 %</b>

Struktura finančnih sredstev Zavarovalnice Triglav na 31. 12. 2013 in 31. 3. 2014



V sestavi dolžniških vrednostnih papirjev s stalnim donosom imajo še naprej največji, 56-odstotni delež državne obveznice. V primerjavi s koncem leta 2013 se je njihova vrednost povečala za 12 odstotkov, njihov delež pa za 4,6 odstotne točke. Nasprotno sta se v strukturi dolžniških vrednostnih papirjev s stalnim donosom zmanjšala deleža podjetniških obveznic (predstavlja 22-odstotni delež) in finančnih obveznic (predstavlja 17-odstotni delež). Delež strukturiranih obveznic je ostal nespremenjen in znaša slabih 5 odstotkov v strukturi dolžniških vrednostnih papirjev.

Pregled dolžniških vrednostnih papirjev Zavarovalnice Triglav po sektorju izdajatelja

Sektor izdajatelja	Dolžniški vrednostni papirji		Indeks	Struktura	
	31. 3. 2014	31. 12. 2013	2014/2013	31. 3. 2014	31. 12. 2013
Podjetniške	317.364.837	371.624.542	85	22,1 %	26,5 %
Finančne	246.238.884	243.868.429	101	17,2 %	17,4 %
Državne	805.335.168	721.988.114	112	56,1 %	51,5 %
Strukturirane	66.599.959	65.620.525	101	4,6 %	4,7 %
<b>Skupaj</b>	<b>1.435.538.848</b>	<b>1.403.101.609</b>	<b>102</b>	<b>100,0 %</b>	<b>100,0 %</b>

Opomba: Podatki ne vključujejo naložb v korist življenjskih zavarovalcev, ki prevzemajo naložbena tveganja.

Delež obveznic bonitetnega razreda BBB se je povečal za 6,4 odstotne točke (vrednostno za 17 odstotkov), predvsem zaradi povečanja izpostavljenosti do slovenskih državnih obveznic in državnih obveznic evropskih perifernih držav in je deloma posledica tudi izredne rasti tečajev. Zmanjšanje deležev obveznic bonitetnih ocen A in AA izvira predvsem iz zmanjšanja deleža podjetniških obveznic, zmanjšanje deleža obveznic najvišjega bonitetnega razreda AAA pa je posledica manjšega deleža evropskih državnih obveznic najvišjih bonitet (predvsem nemških državnih obveznic).

#### *Pregled dolžniških vrednostnih papirjev Zavarovalnice Triglav glede na bonitetno oceno izdajatelja*

Bonitetna ocena	Dolžniški vrednostni papirji		Indeks 2014/2013	Struktura	
	31. 3. 2014	31. 12. 2013		31. 3. 2014	31. 12. 2013
AAA	260.188.976	290.469.428	90	18,1 %	20,7 %
AA	79.659.290	106.148.478	75	5,5 %	7,6 %
A	225.359.197	240.865.854	94	15,7 %	17,2 %
BBB	716.869.854	610.556.569	117	49,9 %	43,5 %
Nižje od BBB	57.048.727	68.937.714	83	4,0 %	4,9 %
Brez ocene	96.412.803	86.123.567	112	6,7 %	6,1 %
<b>Skupaj</b>	<b>1.435.538.848</b>	<b>1.403.101.609</b>	<b>102</b>	<b>100,0 %</b>	<b>100,0 %</b>

Opomba: Podatki ne vključujejo naložb v korist življenjskih zavarovancev, ki prevzemajo naložbeno tveganje.

Spremembe izpostavljenosti dolžniških vrednostnih papirjev do posameznih držav so večinoma posledica spremembe strukture znotraj kategorije državnih obveznic, medtem ko v geografski strukturi izpostavljenosti podjetniških in finančnih obveznic ob koncu prvega četrtertletja leta 2014 ni bilo večjih sprememb.

#### *Pregled dolžniških vrednostnih papirjev Zavarovalnice Triglav po državi izdajatelja*

Država izdajatelja	Dolžniški vrednostni papirji		Indeks 2014/2013	Struktura	
	31. 3. 2014	31. 12. 2013		31. 3. 2014	31. 12. 2013
Slovenija	372.508.691	337.538.415	110	25,9 %	24,1 %
Nemčija	234.413.596	273.392.440	86	16,3 %	19,5 %
Francija	110.538.069	146.372.607	76	7,7 %	10,4 %
Španija	102.061.302	74.191.051	138	7,1 %	5,3 %
Nizozemska	93.739.513	104.205.925	90	6,5 %	7,4 %
Velika Britanija	49.749.458	53.193.298	94	3,5 %	3,8 %
Drugo	472.528.220	414.207.873	114	32,9 %	29,5 %
<b>Skupaj</b>	<b>1.435.538.848</b>	<b>1.403.101.609</b>	<b>102</b>	<b>100,0 %</b>	<b>100,0 %</b>

Opomba: Podatki ne vključujejo naložb v korist življenjskih zavarovancev, ki prevzemajo naložbeno tveganje.

Delež delnic v skupni strukturi sredstev se je povečal večinoma zaradi nakupov delnic na razvitih trgih, nekoliko manj zaradi rasti tečajev slovenskih delnic. Manjša je tudi izpostavljenost do delnic razvijajočih se trgov, in sicer zaradi prodaj, opravljenih v začetku četrtertletja 2014. Izpostavljenost do delnic na Balkanu ostaja praktično nespremenjena in na nivoju pod 1 odstotkom.

#### *Delniške naložbe Zavarovalnice Triglav po geografskih regijah*

Geografska regija	Delniške naložbe		Indeks 2014/2013	Struktura	
	31. 3. 2014	31. 12. 2013		31. 3. 2014	31. 12. 2013
Slovenija	229.013.425	225.666.590	101	82,0 %	91,4 %
Razviti trgi	46.733.383	13.756.415	340	16,7 %	5,6 %
Razvijajoči se trgi	2.000.255	5.756.014	35	0,7 %	2,3 %
Balkan	1.682.924	1.670.208	101	0,6 %	0,7 %
<b>Skupaj</b>	<b>279.429.987</b>	<b>246.849.227</b>	<b>113</b>	<b>100,0 %</b>	<b>100,0 %</b>

## 5. FINANČNI REZULTAT IN FINANČNI POLOŽAJ

### 5.1 Skupina Triglav

#### 5.1.1 Finančni rezultat

Skupina Triglav je kljub težkim pogojem in izrednim škodnim dogodkom v Sloveniji v začetku letošnjega leta poslovala dobro in prvo četrtletje zaključila z dobičkom. Poslovni izid pred obdavčitvijo je dosegel 29,2 milijona evrov in se je v primerjavi z lanskim letom povečal za 3 odstotke. Čisti poslovni izid je znašal 25,6 milijona evrov in je za 12 odstotkov višji kot v enakem obdobju lani. Čisti poslovni izid lastnikov obvladujoče družbe je dosegel 25,4 milijona evrov (indeks 112), čisti poslovni izid manjšinskih lastnikov pa 126 tisoč evrov (indeks 87). Dober rezultat smo dosegli z izvajanjem strateških usmeritev, ki so osredotočene na osnovno zavarovalniško dejavnost, z jasno politiko upravljanja s tveganji, ustreznim prevzemom rizika in ustrezno politiko pozavarovanj ter z izvajanjem ukrepov poslovne politike za omilitev negativnih vplivov finančne krize.

Kljub težkim pogojem poslovanja in izrednim škodnim dogodkom je Skupina Triglav dosegla 25,6 milijona evrov dobička, 12 odstotkov več kot v enakem obdobju lani.

Kombinirani količnik, ki izkazuje dobičkonosnost poslovanja iz premoženjskih zavarovanj, je znašal 98,5 odstotka. Količnik pod 100 odraža pozitivno poslovanje premoženjskih zavarovanj iz osnovne dejavnosti, brez donosov iz naložb. V primerjavi z enakim lanskim obdobjem se je povečal za 8,2 odstotne točke, kar je predvsem posledica izrednih škodnih dogodkov v začetku letošnjega leta.

Finančna kriza je negativno vpliva na povpraševanje po zavarovalnih produktih. Čisti prihodki od zavarovalnih premij (izračunani iz obračunanih kosmatih zavarovalnih in sozavarovalnih premij, zmanjšanih za pozavarovalni del in popravljeni za spremembo kosmate prenosne premije, ki je korigirana za delež pozavarovateljev v prenosni premiji) so dosegli 200,7 milijona evrov in so bili za 4 odstotke nižji kot v enakem obdobju lani. Čisti prihodki od zdravstvenih zavarovalnih premij so se povečali za 8 odstotkov, medtem ko so se pri premoženjskih zavarovalnih premijah znižali za 5 odstotkov in pri življenjskih zavarovanjih za 6 odstotkov. Obračunane kosmate zavarovalne premije za deleže iz pozavarovanja in sozavarovanja so znašale 28,5 milijona evrov in so bile za 7 odstotkov večje kot lani. Prirast čistih prenosnih premij je znašal 26,9 milijona evrov in je bil za 17 odstotkov višji kot leto prej.

Čisti odhodki za škode (kosmati zneski škod, povečani za cenilne stroške, zmanjšani za pozavarovalni in sozavarovalni del in regresne terjatve ter popravljeni za spremembo kosmatih škodnih rezervacij, ki so korigirane za delež pozavarovateljev in sozavarovateljev na teh rezervacijah) v višini 149,9 milijona evrov so se povečali za 1 odstotek. Čisti odhodki za škode premoženjskih zavarovanj so se povečali za 11 odstotkov, kar je posledica povečanja škodnih rezervacij prevsem zaradi velike škode, ki jo je konec januarja v Sloveniji povzročil žled. Glavnina škod je rezerviranih in še niso likvidirane. Pri življenjskih zavarovanjih so bili čisti odhodki za škode nižji za 15 odstotkov in pri zdravstvenih zavarovanjih za 2 odstotka. Obračunani deleži pozavarovateljev in sozavarovateljev v kosmatih škodah so se v primerjavi s preteklim letom povečali za 36 odstotkov in so znašali 4,8 milijona evrov. Sprememba čistih škodnih rezervacij je znašala 7,4 milijona evrov, v enakem obdobju lani pa -6,5 milijona evrov. Odhodki iz izravnalne sheme dopolnilnih zdravstvenih zavarovanj so bili za 1 odstotek nižji in so dosegli 1,9 milijona evrov.

Prihodki od finančnih naložb so bili za 30 odstotkov višji in so dosegli 53,6 milijona evrov. Finančni odhodki so se povečali za 12 odstotkov in dosegli 19,1 milijona evrov. Donosi od finančnih naložb, ki predstavljajo razliko med prihodki in odhodki od naložb, so dosegli 34,5 milijona evrov in so bili za 43 odstotkov večji kot v enakem lanskem obdobju. Visoka rast je predvsem posledica povečanja dobičkov od prodaje pri trgovanju z dolžniškimi vrednostnimi papirji.

Sprememba drugih zavarovalno-tehničnih rezervacij je znašala 9,6 milijona evrov, lani -3,9 milijona evrov, kar je predvsem posledica povečanja matematičnih rezervacij.

Sprememba zavarovalno-tehničnih rezervacij zavarovancev, ki prevzemajo naložbeno tveganje, je dosegla -658,1 tisoč na evrov (lani 10,7 milijona evrov) zaradi znižanja vrednosti naložb, na katere je vezano premoženje teh zavarovanj. Odhodki za bonuse in popuste so znašali 3,2 milijona evrov (indeks 131).

Obratovalni stroški (stroški pridobivanja zavarovanj in drugi obratovalni stroški) so se povečali za 1 odstotek, znašali so 45,6 milijona evrov. Stroški pridobivanja zavarovanj so dosegli 30,0 milijonov evrov (indeks 107), drugi obratovalni stroški pa 15,6 milijona evrov (indeks 92).

Drugi zavarovalni prihodki v višini 4,2 milijonov evrov so bili za 76 odstotkov višji. Drugih prihodkov je bilo za 18,9 milijona evrov in za 2 odstotka več kot v enakem obdobju lani. Drugi zavarovalni odhodki so znašali 5,8 milijona evrov (indeks 117) in drugi odhodki 15,6 milijona evrov (indeks 92).

*Tabela: Posamezne postavke konsolidiranega izkaza poslovnega izida Skupine Triglav v obdobju 1-3 2014*

	v EUR		
	1-3 2014	1-3 2013	Indeks
Čisti prihodki od zavarovalnih premij	200.714.576	208.859.465	96
Prihodki od finančnih sredstev	53.561.097	41.132.432	130
Drugi zavarovalni prihodki	4.189.017	2.373.703	176
Drugi prihodki	18.910.582	18.591.448	102
Čisti odhodki za škode	149.934.835	149.178.850	101
Sprememba drugih zavarovalno-tehničnih rezervacij	9.593.602	-3.922.440	
Sprememba zavarovalno-tehničnih rezervacij zavarovancev, ki prevzemajo naložbeno tveganje	-658.109	10.730.293	
Odhodki za bonuse in popuste	3.206.599	2.454.390	131
Obratovalni stroški	45.633.953	45.062.954	101
Odhodki od finančnih sredstev in obveznosti	19.077.622	17.063.906	112
Drugi zavarovalni odhodki	5.787.040	4.932.561	117
Drugi odhodki	15.614.233	16.996.898	92
<b>Poslovni izid pred obdavčitvijo</b>	<b>29.185.497</b>	<b>28.459.636</b>	<b>103</b>
Davek od dohodka	-3.626.718	-5.556.369	65
<b>Čisti poslovni izid obračunskega obdobja</b>	<b>25.558.779</b>	<b>22.903.267</b>	<b>112</b>

## 5.1.2 Finančni položaj

Bilančna vsota Skupine Triglav je bila 31. marca 2014 v primerjavi s koncem leta 2013 za 5 odstotkov večja in je znašala 3.225,4 milijona evrov.

Celotna vrednost kapitala se je v primerjavi s koncem leta 2013 povečala za 8 odstotkov in je dosegla 640,2 milijona evrov. Delež kapitala v bilančni vsoti se je povečal za 0,7 odstotne točke, z 19,2 na 19,8 odstotka. Kapital lastnikov obvladujoče družbe je dosegel 633,7 milijona evrov, neobvladujoči delež

Celotna vrednost kapitala se je v primerjavi s stanjem konec leta 2013 povečala za 8 odstotkov.

kapitala pa 6,5 milijona evrov. Osnovni delniški kapital je v višini 73,7 milijona evrov je razdeljen na 22.735.148 navadnih delnic. Kapitalske rezerve so dosegle 56,9 milijona evrov, rezerve iz dobička pa 276,9 milijona evrov in so ostale približno na ravni leta 2013 (indeks 100). Zaradi povečanja vrednosti finančnih sredstev, razpoložljivih za prodajo, je presežek iz prevrednotenja znašal 68,7 milijona evrov in je bil za 54 odstotkov večji kot ob koncu leta 2013.

Bilančni dobiček je dosegel 161,5 milijona evrov (indeks 119). Poleg čistega poslovnega izida poslovnega leta v višini 25,3 milijona evrov, vključuje tudi zadržani čisti poslovni izid v znesku 136,2 milijona evrov.

Podrejene obveznosti so na 31. 3. 2014 dosegle 28,3 milijona evrov in so ostale približno na enaki ravni kot ob koncu leta 2013 (indeks 100). V bilančni vsoti so imele 0,9-odstotni delež.

Kosmate zavarovalno-tehnične rezervacije so se povečale za 3 odstotke in so dosegle 2.339,0 milijona evrov. V bilančni vsoti se je njihov delež zmanjšal za 1,0 odstotno točko (s 73,5 se je znižal na 72,5 odstotka). Matematične rezervacije so na 31. 3. 2013 znašale 1.324,5 milijona evrov in so se v primerjavi s koncem leta 2013 povečale za 1 odstotek. Rezervacije za kosmate prenosne premije so bile večje za 17 odstotkov, kosmate škodne rezervacije za 2 odstotka in druge zavarovalno-tehnične rezervacije za 1 odstotek. Podrobneje o zavarovalno-tehničnih rezervacijah poročamo v *poglavju 4.3.5*.

Finančne obveznosti so se povečale za 12 odstotkov in dosegle 38,9 milijona evrov. V bilančni vsoti predstavljajo 1,2 odstotka.

Obveznosti iz poslovanja so bile prav tako višje kot ob koncu leta 2013, in sicer za 20 odstotkov. Znašale so 67,8 milijona evrov. Njihov delež v bilančni vsoti je 2,1-odstoten in za 0,3 odstotne točke večji kot ob koncu leta 2013. Obveznosti iz neposrednih zavarovalnih poslov so se znižale za 8 odstotkov in so obsegale 18,6 milijona evrov. Obveznosti iz sozavarovanja in pozavarovanja so se povečale za 21 odstotkov in so znašale 42,6 milijona evrov. Obveznosti za odmerjeni davek je bilo za 6,7 milijona evrov (ob koncu leta 2013 739 tisoč evrov).

Ostale obveznosti in druge rezervacije so se zmanjšale za 1 odstotek. Na 31. 3. 2014 so bile izkazane v višini 74,9 milijona evrov in so imele v strukturi sredstev 2,3-odstotni delež.

Odložene obveznosti za davek so znašale 24,8 milijona evrov, kar je za 35 odstotkov več kot ob koncu leta 2013. V bilančni vsoti so predstavljale 0,8-odstotni delež.

Finančna sredstva, izkazana v višini 2.507,9 milijona evrov, so bila za 3 odstotke večja kot ob koncu leta 2013. Njihov delež v strukturi vseh sredstev se je zmanjšal za 1,3 odstotne točke in dosegel 77,8 odstotka. Sredstva zavarovancev, ki prevzemajo naložbeno tveganje, so dosegla 437,2 milijona evrov (indeks 100), finančne naložbe pa 2.070,8 milijona evrov (indeks 104). Med finančnimi naložbami so naložbe v depozite in posojila obsegale 194,4 milijona evrov (indeks 98) in naložbe v posesti do zapadlosti 218,3 milijona evrov (indeks 97). Naložbe, razpoložljive za prodajo, so dosegle 1.498,1 milijona evrov (indeks 105) in naložbe, vrednotene po pošteni vrednosti prek poslovnega izida, 159,9 milijona evrov (indeks 115). Podrobneje o strukturi finančnih sredstev poročamo v *poglavju 4.3.6*.

Finančne naložbe Skupine Triglav v pridružene družbe so se znižale za 3 odstotke. Izkazane so bile v višini 9,9 milijona evrov in so v strukturi sredstev predstavljale 0,3-odstotni delež.

Naložbene nepremičnine v vrednosti 93,9 milijona evrov so imele 2,9-odstotni delež v strukturi vseh sredstev. Njihova vrednost se je znižala za 3 odstotke.

Terjatve Skupine so bile za 24 odstotkov višje kot na zadnji dan leta 2013. Dosegle so 243,2 milijona evrov in 7,5-odstotni delež v strukturi sredstev. Terjatve iz neposrednih zavarovalnih poslov so se povečale za 34 odstotkov in so dosegle 128,8 milijona evrov. Terjatve iz sozavarovanja in pozavarovanja so dosegle 44,3 milijonov evrov (indeks 102), druge terjatve 51,8 milijona evrov (indeks 122) in terjatve za odmerjeni davek 18,3 milijona evrov (indeks 124).

Vrednost zavarovalno-tehničnih rezervacij, prenesenih pozavarovateljem iz pozavarovalnih pogodb, je bila v primerjavi s koncem leta 2013 za 30 odstotkov večja in je znašala 83,8 milijona evrov. Sredstev iz pozavarovalnih pogodb iz škodnih rezervacij je bilo za 56,1 milijona evrov in iz prenosnih premij 27,7 milijona evrov.

Opredmetena osnovna sredstva so imela 3,9-odstotni delež v strukturi vseh sredstev in so dosegle 125,2 milijona evrov (indeks 102). Neopredmetena sredstva v vrednosti 76,7 milijona evrov so se povečala za 7 odstotkov. V strukturi vseh sredstev so predstavljala 2,4-odstotni delež.

Denar in denarni ustrezniki so znašali 27,8 milijona evrov (indeks 96), nekratkoročna sredstva, namenjena za prodajo so obsegala 2,4 milijona evrov (indeks 113) in druga sredstva 28,7 milijona evrov (indeks 107).

*Tabela: Posamezne postavke konsolidirane bilanca stanja Skupine Triglav na dan 31. 3. 2014*

	v EUR		
	31. 3. 2014	31. 12. 2013	Indeks
<b>Sredstva</b>			
Neopredmetena sredstva	76.730.391	71.724.243	107
Opredmetena osnovna sredstva	125.177.476	122.850.884	102
Naložbene nepremičnine	93.893.573	97.245.384	97
Finančne naložbe v pridruženih družbah	9.880.193	10.204.674	97
Finančna sredstva	2.507.947.351	2.432.183.379	103
Znesek zavarovalno-tehničnih rezervacij, prenesen pozavarovateljem	83.815.049	64.707.528	130
Terjatve in odložene terjatve za davek	269.040.587	220.025.580	122
Druga sredstva	28.731.407	26.973.765	107
Denar in denarni ustrezniki	30.199.119	31.191.907	97
<b>Skupaj sredstva</b>	<b>3.225.415.146</b>	<b>3.077.107.344</b>	<b>105</b>
<b>Kapital in obveznosti</b>			
Kapital	640.216.989	590.537.457	108
Podrejene obveznosti	28.305.580	28.244.484	100
Zavarovalno-tehnične rezervacije	1.904.605.914	1.826.231.310	104
Zavarovalno-tehnične rezervacije v korist življenjskih zavarovancev, ki prevzemajo naložbeno tveganje	434.418.533	435.201.724	100
Rezervacije za zaposlence	11.356.789	11.401.382	100
Odložene obveznosti za davek	24.843.069	18.465.042	135
Druge finančne obveznosti	38.928.445	34.790.998	112
Obveznosti iz poslovanja	67.808.712	56.325.533	120
Ostale obveznosti in druge rezervacije	74.931.115	75.909.414	99
<b>Skupaj kapital in obveznosti</b>	<b>3.225.415.146</b>	<b>3.077.107.344</b>	<b>105</b>

## 5.2 Zavarovalnica Triglav

### 5.2.1 Finančni rezultat

V prvem četrtletju letošnjega leta je Zavarovalnica Triglav izkazala čisti dobiček v višini 19,1 milijona evrov, kar je za 4 odstotke manj kot v enakem obdobju lani. Dobiček pred obdavčitvijo je za 9 odstotkov manjši v primerjavi z enakim lanskim obdobjem in je dosegel 22,5 milijona evrov.

Kljub gospodarski krizi in izrednim škodnim dogodkom je Zavarovalnica Triglav dosegla 19,1 milijona evrov čistega dobička.

Čisti prihodki od zavarovalnih premij so dosegli 130,0 milijonov evrov in so bili za 6 odstotkov nižji kot v enakem obdobju leta 2013. Čisti prihodki premoženjskih zavarovalnih premij so se znižali za 5 odstotkov, življenjskih zavarovalnih premij pa za 7 odstotkov. Obračunane kosmate zavarovalne premije za deleže iz pozavarovanja in sozavarovanja so znašale 26,5 milijona evrov in so se povečale za 3 odstotke. Prirast čistih prenosnih premij je znašal 23,6 milijona evrov, kar je za 24 odstotkov več kot v preteklem letu.

Čisti odhodki za škode so v opazovanem obdobju izkazani v višini 100,9 milijona evrov in so od odhodkov leta prej višji za 2 odstotka. Pri premoženjskih zavarovanjih so se povečali za 19 odstotkov kar je posledica povečanja škodnih rezervacij prevsem zaradi velike škode, ki jo je konec januarja povzročil žled. Glavnina škod je rezerviranih in še niso likvidirane. Pri življenjskih zavarovanjih so se čisti odhodki za škode znižali za 16 odstotkov. Obračunani deleži pozavarovateljev in sozavarovateljev v kosmatih škodah so se povečali za 11 odstotkov in so dosegli 5,1 milijona evrov. V prvem četrtletju leta 2014 so se čiste škodne rezervacije povečale za 7,9 milijona evrov, v enakem obdobju lani pa so se zmanjšale za 5,5 milijona evrov.

Obratovalni stroški (funkcionalni skupini stroški pridobivanja zavarovanj in drugi obratovalni stroški) so bili višji za 2 odstotka in so znašali 32,0 milijonov evrov. Stroški pridobivanja zavarovanj so dosegli 22,9 milijona evrov (indeks 107) in drugi obratovalni stroški 9,1 milijona evrov (indeks 93).

Prihodki od finančnih sredstev v višini 48,0 milijonov evrov so se povišali za 36 odstotkov. Pri premoženjskih zavarovanjih so dosegli 10,8 milijona evrov (indeks 125) in pri življenjskih zavarovanjih 37,2 milijona evrov (indeks 140). Odhodki od naložb so v enakem obdobju dosegli višino 16,5 milijona evrov in so bili za 17 odstotkov višji. Donosi od naložb so razlika med prihodki in odhodki od finančnih sredstev. Dosegli so 31,5 milijona evrov, kar je za 50 odstotkov več kot v enakem obdobju lani. Visoka rast je predvsem posledica povečanja dobičkov od prodaje pri trgovanju z dolžniškimi vrednostnimi papirji.

Donosi od finančnih naložb so bili za 50 odstotkov višji kot preteklo leto.

Sprememba drugih zavarovalno-tehničnih rezervacij je dosegla 8,8 milijona evrov, sprememba zavarovalno-tehničnih rezervacij zavarovancev, ki prevzemajo naložbeno tveganje, pa je obsegala -883 tisoč evrov. Odhodki za bonuse in popuste so znašali 2,9 milijona evrov (indeks 133).

Drugi zavarovalni prihodki so se povečali za 40 odstotkov in so znašali 6,1 milijona evrov, od tega so prihodki od provizij dosegli 5,0 milijonov evrov (indeks 149). Drugi zavarovalni odhodki so znašali 2,9 milijona evrov (indeks 151).



**Tabela: Posamezne postavke nekonsolidiranega izkaza poslovnega izida Zavarovalnice Triglav za obdobje od 1. 1. do 31. 3. 2014**

	v EUR		
	1-3 2014	1-3 2013	Indeks
Čisti prihodki od zavarovalnih premij	129.953.684	137.854.155	94
Prihodki od finančnih sredstev	48.014.890	35.181.160	136
Drugi zavarovalni prihodki	6.074.866	4.342.338	140
Drugi prihodki	1.848.701	1.594.680	116
Čisti odhodki za škode	100.905.672	98.873.874	102
Sprememba drugih zavarovalno-tehničnih rezervacij	8.837.395	-4.440.162	
Sprememba zavarovalno-tehničnih rezervacij zavarovancev, ki prevzemajo naložbeno tveganje	-882.556	9.755.286	
Odhodki za bonuse in popuste	2.927.967	2.202.807	133
Obratovalni stroški	32.013.769	31.305.457	102
Odhodki od finančnih sredstev in obveznosti	16.534.837	14.151.318	117
Drugi zavarovalni odhodki	2.935.740	1.944.659	151
Drugi odhodki	128.096	370.502	35
<b>Poslovni izid pred obdavčitvijo</b>	<b>22.491.220</b>	<b>24.808.592</b>	<b>91</b>
Odhodek za davek	-3.354.640	-4.831.736	69
<b>Čisti poslovni izid obračunskega obdobja</b>	<b>19.136.580</b>	<b>19.976.856</b>	<b>96</b>

## 5.2.2 Finančni položaj

Bilančna vsota Zavarovalnice Triglav je 31. marca 2014 znašala 2.673,3 milijona evrov in je bila za 5 odstotkov višja kot ob koncu leta 2013.

Celotna vrednost kapitala je ob koncu prvega četrtertletja 2014 dosegla 536,5 milijona evrov in je bila za 7 odstotkov višja kot ob koncu leta 2013. Delež kapitala v bilančni vsoti se je povečal za 0,5 odstotne točke in dosegel 20,1 odstotka. Osnovni delniški kapital v višini 73,7 milijona evrov je razdeljen na 22.735.148 navadnih imenskih kosovnih delnic.

**Celotna vrednost kapitala je bila v primerjavi s koncem leta 2013 višja za 7 odstotkov.**

Kapitalske rezerve so dosegle 53,4 milijona evrov, rezerve iz dobička pa 259,5 milijona evrov in se v primerjavi s koncem leta 2013 niso spremenile. Zaradi povečanja vrednosti finančnih sredstev, razpoložljivih za prodajo, se je presežek iz prevrednotenja povečal za 50 odstotkov in dosegel 52,9 milijona evrov. Zadržani čisti poslovni izid je znašal 77,8 milijona evrov in je za 48 odstotkov višji kot ob koncu leta 2013. Čisti poslovni izid poslovnega leta v višini 19,1 milijona evrov je za 24 odstotkov nižji kot ob koncu leta 2013.

Podrejene obveznosti so dosegle 30,0 milijonov evrov in se v primerjavi z zadnjim dnem leta 2013 niso spremenile (indeks 100).

Med viri so kosmate zavarovalno-tehnične rezervacije povečale za 4 odstotke in so na dan 31. 3. 2014 dosegle 2.034,5 milijona evrov. Njihov delež v bilančni vsoti je za 0,7 odstotne točke nižji kot ob koncu leta 2013, s 76,8 se je znižal na 76,1 odstotka. Podrobneje o strukturi kosmatih zavarovalno-tehničnih rezervacij poročamo v *poglavju 4.4.5*.

Obveznosti iz poslovanja so bile za 36 odstotkov višje kot ob koncu leta 2013. Znašale so 31,0 milijonov evrov in v bilančni vsoti predstavljajo 1,2-odstotni delež. Obveznosti iz neposrednih zavarovalnih poslov so se znižale za 5 odstotkov in dosegle 11,0 milijonov evrov, obveznosti iz sozavarovanja in pozavarovanja v višini 14,2 milijona evrov pa so se povečale za 28 odstotkov. Obveznosti za odmerjeni davek je bilo za 5,7 milijona evrov.

Finančne obveznosti so na dan 31. 3. 2014 znašale 6,2 milijona evrov, kar je za 365 odstotkov več kot ob koncu leta 2013. Povečale so se zaradi nakupov vrednostnih papirjev, v zvezi s



katerimi je bil datum papirne in denarne poravnave po 31. 3. 2014. V bilančni vsoti so predstavljale 0,2-odstotni delež.

Ostale obveznosti so bile za 10 odstotkov nižje. S 26,2 milijona evrov so imele v strukturi obveznosti 1,0-odstotni delež.

Finančna sredstva so bila za 3 odstotke višja kot ob koncu leta 2013 in ob koncu prvega četrtertletja 2014 izkazana v višini 2.120,5 milijona evrov. Njihov delež v strukturi vseh sredstev se je znižal za 1,6 odstotne točke in dosegel 79,3 odstotka. Sredstva zavarovancev, ki prevzemajo naložbeno tveganje, so dosegla 422,1 milijona evrov, finančne naložbe pa 1.698,4 milijona evrov. Med finančnimi naložbami so naložbe v depozite in posojila obsegale 165,1 milijona evrov, naložbe v posesti do zapadlosti 194,0 milijonov evrov, naložbe, razpoložljive za prodajo, 1.183,4 milijona evrov in naložbe, vrednotene po pošteni vrednosti preko poslovnega izida, 155,9 milijona evrov. Podrobneje o strukturi finančnih sredstev poročamo v *poglavju 4.4.6*.

Finančne naložbe v odvisne in pridružene družbe se v primerjavi s koncem leta 2013 niso spremenile (indeks 100). Izkazane so bile v višini 169,4 milijona evrov in so v strukturi sredstev predstavljale 6,3-odstotni delež. Finančne naložbe v družbah v skupini so znašale 159,8 milijona evrov in v pridružene družbe 9,6 milijona evrov.

Naložbene nepremičnine v vrednosti 18,2 milijona evrov so imele 0,7-odstotni delež v strukturi vseh sredstev. Njihova vrednost se je povečala za 1 odstotek.

Terjatve in odložene terjatve za davek so znašale 143,7 milijona evrov, kar je za 34 odstotkov več v primerjavi s koncem leta 2013. Največji delež terjatev predstavljajo terjatve iz neposrednih zavarovalnih poslov, ki so znašale 92,4 milijona evrov (indeks 146).

Znesek zavarovalno-tehničnih rezervacij, prenesen pozavarovateljem iz pozavarovalnih pogodb, je znašal 88,6 milijona evrov. V primerjavi s stanjem na zadnji dan leta 2013 se je povečal za 29 odstotkov. Sredstev iz pozavarovalnih pogodb iz škodnih rezervacij je bilo za 62,6 milijona evrov in iz prenosnih premij 26,0 milijonov evrov.

Opredmetena osnovna sredstva so v strukturi vseh sredstev predstavljala 2,4-odstotni delež in dosegla 63,0 milijonov evrov (indeks 98). Neopredmetena sredstva so znašala 57,9 milijona evrov in so imela 2,2-odstotni delež (indeks 110).

**Tabela: Posamezne postavke nekonsolidirane bilanca stanja Zavarovalnice Triglav na dan 31. 3. 2014**

	v EUR		Indeks
	31. 3. 2014	31. 12. 2013	
<b>Sredstva</b>			
Neopredmetena sredstva	57.916.947	52.638.444	110
Opredmetena osnovna sredstva	63.012.343	64.302.130	98
Naložbene nepremičnine	18.192.902	18.067.610	101
Finančne naložbe v družbah v skupini in pridruženih družbah	169.416.049	169.416.049	100
Finančna sredstva	2.120.524.905	2.064.530.031	103
Znesek zavarovalno-tehničnih rezervacij prenesen pozavarovateljem	88.636.108	68.643.350	129
Terjatve in odložene terjatve za davek	143.733.241	107.057.508	134
Druga sredstva	2.584.106	1.740.121	149
Denar in denarni ustrezniki	9.330.678	5.000.081	187
<b>Skupaj sredstva</b>	<b>2.673.347.280</b>	<b>2.551.395.325</b>	<b>105</b>
<b>Kapital in obveznosti</b>			
Kapital	536.480.940	499.790.208	107
Podrejene obveznosti	29.965.395	29.956.713	100
Zavarovalno-tehnične rezervacije	1.615.083.750	1.538.939.112	105
Zavarovalno-tehnične rezervacije v korist življenjskih zavarovancev, ki prevzemajo naložbeno tveganje	419.450.535	420.333.091	100
Druge rezervacije	8.993.589	9.029.544	100
Druge finančne obveznosti	6.214.716	1.337.704	465
Obveznosti iz poslovanja	30.962.843	22.779.490	136
Ostale obveznosti	26.195.512	29.229.462	90
<b>Skupaj kapital in obveznosti</b>	<b>2.673.347.280</b>	<b>2.551.395.325</b>	<b>105</b>

## 6. UPRAVLJANJE S TVEGANJI

### 6.1 Upravljanje s tveganji v prvem četrtletju leta 2014

Območje evra je v drugem četrtletju 2013, prvič od leta 2011, zabeležilo pozitivno rast bruto domačega proizvoda, obeti za prihodnost pa so se v prvem četrtletju letošnjega leta še izboljšali. V začetku leta 2014 so se razmere na finančnih trgih umirile, ravno tako se je umirila dolžniška kriza v državah Evropske unije (v nadaljevanju EU). To se je odrazilo tudi na trgih obveznic, kjer so zahtevani donosi za obveznice držav EU močno padli. K temu je največ pripomogla Evropska centralna banka (v nadaljevanju ECB) z nadaljnjim zniževanjem obrestnih mer in z razkrivanjem prihodnjih smernic («forward guidance«).

Glavne vire naložbenega tveganja predstavljajo nizke obrestne mere, dolžniška kriza, makroekonomska neravnovesja in politična nestabilnost v Sloveniji.

Največje bonitetne hiše so v začetku leta obdržale kreditno oceno Slovenije. S&P je Sloveniji ponovno dodelil oceno »A-« s stabilno napovedjo. Agencija Moody's je ohranila »špekulativno« oceno Slovenije »Ba1«, obete za naprej pa je iz negativnih povišala v stabilne. Agencija Fitch je že novembra 2013 ohranila bonitetno oceno na nivoju »BBB+«, a so zraven dodali negativne obete. Agencije so ob tem opozorile, da bi se ocene lahko znižale v primeru poslabšanja razmer v bankah, ponovni okrepitvi politične negotovosti, povečanja bremena javnega dolga oziroma poslabšanja javnofinančnih razmer. O bonitetni oceni Skupine Triglav podrobneje poročamo v poglavju 3.3 *Bonitetna ocena*.

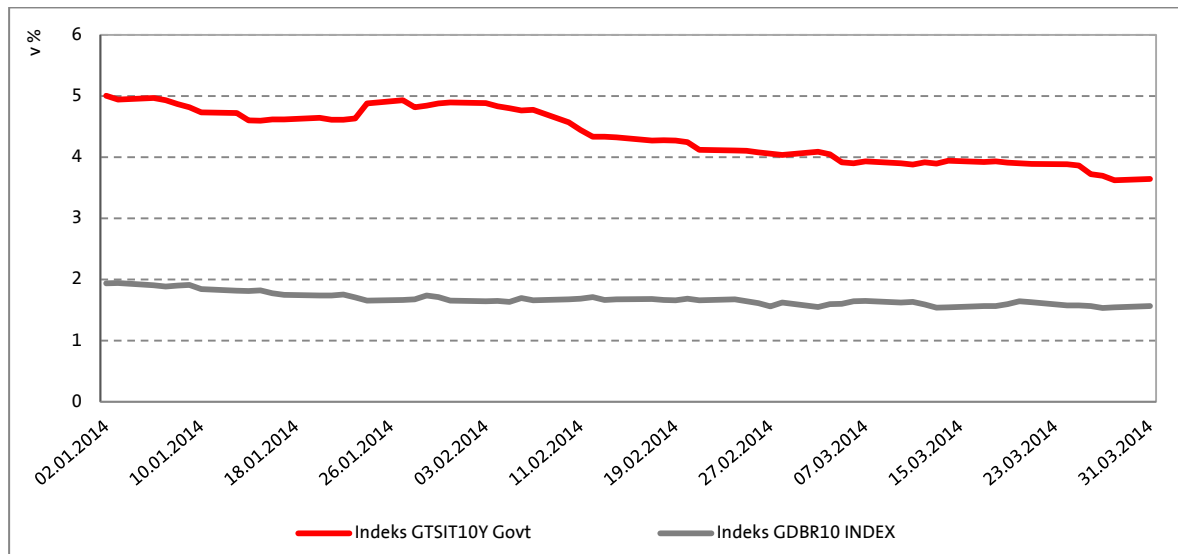
Skupina Triglav, predvsem pa Zavarovalnica Triglav, je med večjimi investitorji na trgu slovenskega državnega dolga, zato smo precej izpostavljeni finančnim tveganjem slovenskega gospodarstva. Še vedno posebno pozornost posvečamo izpostavljenosti kreditnemu tveganju ter vzdrževanju ustrezne strukture sredstev in obveznosti. Že od začetka leta 2010 pozorno spremljamo izpostavljenost dolžniškimi papirjem problematičnih držav evro območja. Kljub umiritvi razmer na trgih, še naprej spremljamo njihov vpliv na usklajenost sredstev in obveznosti ter po potrebi prilagajamo naložbeno politiko kritnih skladov in kritnega premoženja. Pri izvajanju slednjega upoštevamo tudi rezultate različnih kapitalskih modelov, kot tudi rezultate testov stresa.

Ostale informacije, navedene v poglavju o upravljanju tveganj v letnem poročilu za leto 2013, ostajajo veljavne.

### 6.2 Bistvene vrste tveganj v prvem četrtletju leta 2014 in v bližnji prihodnosti

V začetku leta se je nadaljeval trend iz konca leta 2013, ko so se pričeli nižati zahtevani donosi na slovenske obveznice, kot posledica dejstva, da je Slovenija brez pomoči EU rešila svoj bančni sistem. K temu so tudi pripomogla že prej sprejeta pokojninska reforma, reforma trga dela, ustanovitev in delovanje slabe banke, sprememba fiskalne politike (zvišanje DDV, itd.), kot tudi nizke obrestne mere in prihodnje smernice ECB.

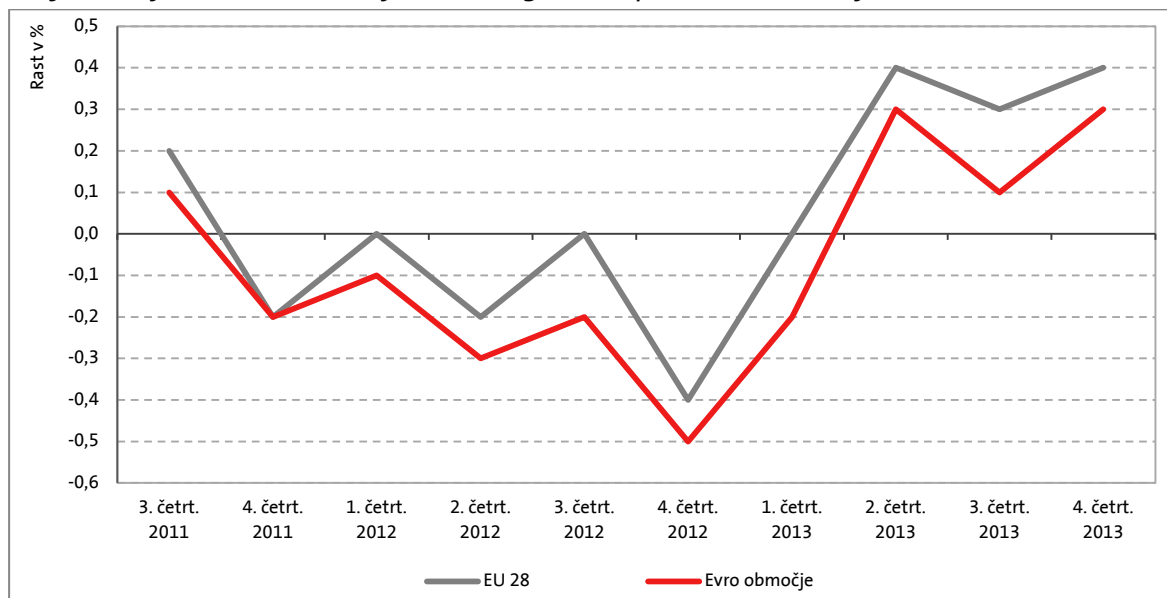
Graf: Prikaz gibanja generičnih indeksov zahtevanih donosov na desetletne obveznice Slovenije (GTSIT) in Nemčije (GDBR) v prvem četrletju 2014



Vir: Bloomberg

Zahtevani donosi mnogih držav EU so dosegli najnižji nivo v zadnjih petih letih. Grčija je napovedala vrnitev na mednarodne trge obveznic, indikatorji gospodarskih aktivnosti v EU pa so se izboljšali za industrijski sektor in sektor storitev (močno se je povečala prodaja avtomobilov). EU je v marcu dosegla pomemben dogovor glede bančne unije in prihodnjega reševanja bank, nemško ustavno sodišče pa je podprlo sodelovanje Nemčije v stalnem evrskem reševalnem skladu ESM, katerega namen je nuditi pomoč državam v evro območju. Okrepila se je tudi rast evro območja.

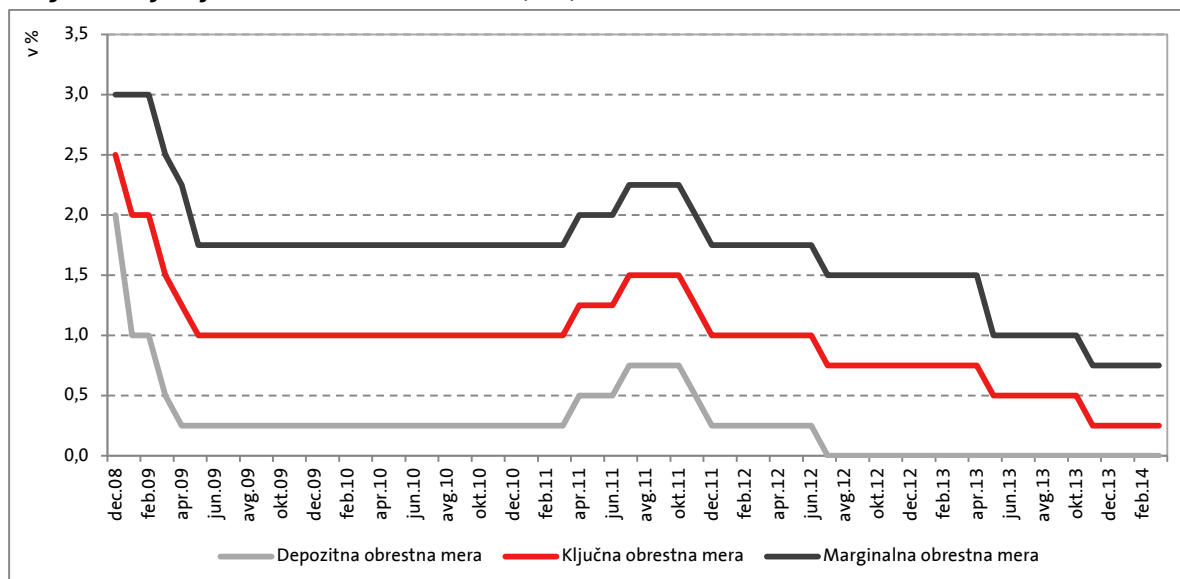
Graf: Gibanje BDP Evro območja in EU 28 glede na predhodno obdobje (v %)



Eno izmed ključnih tveganj, ki smo mu izpostavljeni, je okolje nizkih obrestnih mer. S pričetkom dolžniške krize so cene visoko kakovostnih obveznic (predvsem tistih z bonitetno oceno AAA) močno dvignile, posledično so se znižali donosi na tovrstne vrednostne papirje, ki predstavljajo velik del portfelja zavarovalnic. To pomeni, da zavarovalnice v takšnem okolju težje ustvarjajo naložbene donose. Eden izmed ključnih dejavnikov, ki trenutno vpliva na tržne obrestne mere, je monetarna politika ECB. Ta sedaj že nekaj časa zasleduje politiko nizkih obrestnih mer, z

razkrivanjem svojih prihodnjih smernic pa nakazuje, da bo to politiko zasledovala še nekaj časa. Dodaten vir naložbenih tveganj predstavljajo obeti, da se bo EU soočila z dolgim obdobjem nizke rasti in nizke inflacije ali celo z deflacijo.

Graf: Gibanje ključnih obrestnih mer ECB (v %)



Kljub umiritvi razmer svetovne finančno-gospodarske krize, na ravni Slovenije ostajajo tveganja povezana z dokončno sanacijo bančnega sistema, pomembna pa so tudi makroekonomska in politična tveganja. Najbolj zaskrbljujoča je hitrost javnega zadolževanja Slovenije. Na ravni EU se v letu 2014 pričakuje okrevanje. Manjše tveganje predstavljajo volitve evropskega parlamenta, resno pa ostaja tveganje deflacije in dolgotrajne počasne rasti. Povrhu tega ostajajo tveganja v bančnem sistemu. Leto 2014 predstavlja pomemben korak v procesu vzpostavitve bančne unije, saj konec leta začne delovati drugi steber unije, ko bo ECB postala nadzornik bank. Prvo četrletje so bančni sektor zaznamovale razne kazni povezane s hipotekarnimi posli pred krizo, utajitvijo davkov, prirejanjem obrestnih mer in valutnih tečajev. Na gospodarstvo EU bi tudi lahko znatno vplivala kriza med Ukrajino in Rusijo.

Največja tveganja v bližnji prihodnosti predstavljajo nizke obrestne mere, dolžniška kriza, politična in makroekonomska neravnovesja.

Poleg nizkih obrestnih mer na poslovanje Skupine Triglav vpliva tudi kreditno tveganje (tveganje nesposobnosti plačila nasprotne stranke) državnih vrednostnih papirjev, pomembno pa je tudi tveganje spremembe kreditnih pribitkov. Na sredstva in obveznosti družb v Skupini bo pomembno vplival tudi razvoj ekonomskega okolja, ki še naprej ostaja šibko. Na tem delu se predvsem izpostavljam tveganju zmanjševanja povpraševanja po zavarovalnih produktih, tveganju neplačila premije in pa tveganjem, povezanim s selekcijo v zavarovanje prevzetih rizikov.

Pomembno tveganje za Zavarovalnico Triglav ostaja tveganje katastrof (naravnih ali povzročenih zaradi človeškega faktorja), ki se lahko predvsem negativno odrazi na portfelju premoženjskih zavarovanj.

Posebno pozornost bomo zato še naprej namenjali upravljanju s tveganjem sredstev in obveznosti kritnih skladov in kritnega premoženja, upravljanju s kapitalom in kapitalsko ustreznostjo ter ustreznosti pozavarovalnega programa.

### **6.3 Notranja revizija**

Služba notranje revizije je v prvem četrtnem letu 2014 delovala skladno s svojim letnim in operativnim programom dela. Izvedla je 5 notranjerevizijskih pregledov na različnih področjih poslovanja zavarovalnice in 2 notranjerevizijska pregleda v odvisnih družbah, ki bodo zaključeni v drugem četrtnem letu. O izsledkih bo poročala Upravi in vodstvu revidiranih področij.

Poleg tega je izvedla tudi neformalne svetovalne aktivnosti, naloge izboljševanja kakovosti notranjerevizijskega delovanja, spremljala uresničevanje priporočil notranjih in zunanjih revizorjev ter o svojem delu poročala Upravi in Nadzornemu svetu.

## 7. UPRAVLJANJE ČLOVEŠKIH VIROV V SKUPINI TRIGLAV

### 7.1 Število zaposlenih

V Skupini Triglav je bilo na dan 31. 3. 2014 zaposlenih 5.368 delavcev, kar pomeni 17 zaposlenih več kot ob koncu leta 2013.

Tabela: Število zaposlenih po družbah v Skupini Triglav na dan 31. 3. 2014

Družbe Skupine Triglav	Število zaposlenih		Razlika
	31. 3. 2014	31. 12. 2013	2014-2013
Zavarovalnica Triglav, d.d., Ljubljana	2.376	2.373	3
Pozavarovalnica Triglav Re, d.d., Ljubljana	42	42	0
Triglav, Zdravstvena zavarovalnica, d.d., Koper	82	81	1
Triglav Osiguranje, d.d., Zagreb	545	554	-9
Triglav Osiguranje, d.d., Sarajevo	244	243	1
Triglav Pojišt'ovna, a.s., Brno	122	121	1
Lovčen Osiguranje, a.d., Podgorica	268	264	4
Triglav Osiguranje, a.d.o, Beograd	411	406	5
Triglav Osiguranje, a.d., Banja Luka	81	80	1
Triglav Osiguruvanje, a.d., Skopje	240	232	8
Triglav Skladi, d.o.o., Ljubljana	42	42	0
Triglav Avtoservis, d.o.o., Ljubljana	29	28	1
Triglav Svetovanje, d.o.o., Domžale	82	81	1
Triglav nepremičnine, d.o.o., Ljubljana	8	28	-20
Triglav Naložbe, d.d., Ljubljana	6	6	0
Slovenijales, d.d., Ljubljana	126	125	1
Golf Arboretum, d.o.o., Volčji potok	10	10	0
Triglav, Upravljanje nepremičnin, d.d., Ljubljana	21	1	20
TRI-PRO BH, d.o.o., Sarajevo	23	19	4
Unis automobili i dijelovi, d.o.o., Sarajevo	32	32	0
Autocentar BH, d.o.o., Sarajevo	43	53	-10
Triglav INT, d.d., Ljubljana	4	4	0
Lovčen životna osiguranja, a.d., Podgorica	13	13	0
Sarajevostan, d.d., Sarajevo	121	122	-1
Triglav Auto, d.o.o., Banja Luka	0	0	0
Lovčen auto, a.d., Podgorica	103	101	2
Avrigo, d.o.o., Nova Gorica	204	201	3
Integral Notranjska, d.o.o., Cerknica	16	16	0
Integral Zagorje, d.o.o., Zagorje ob Savi	47	47	0
Integral Stojna Kočevje, d.o.o., Kočevje	27	26	1
Alptours, d.o.o., Bovec	0	0	0
<b>Skupaj</b>	<b>5.368</b>	<b>5.351</b>	<b>17</b>

### 7.2 Izobrazbena struktura zaposlenih

Izobrazbena struktura se je v primerjavi s koncem leta 2013 izboljšala. Povečal se je delež zaposlenih z univerzitetno izobrazbo ter z magisterijem ali doktoratom, zmanjšal pa delež zaposlenih z visokošolsko, srednješolsko in nižjo izobrazbo.

*Tabela: Struktura zaposlenih v Skupini Triglav na dan 31. 3. 2014 in 31. 12. 2013 glede na stopnjo izobrazbe*

Stopnja izobrazbe	Zaposleni na 31. 3. 2014		Zaposleni na 31. 12. 2013	
	Število	Delež (v %)	Število	Delež (v %)
I.-IV. stopnja	1.435	26,7	1.445	27,0
V. stopnja	1.550	28,9	1.549	28,9
VI. stopnja	587	10,9	593	11,1
VII. stopnja	1.630	30,4	1.606	30,0
Magistri in doktorji	166	3,1	158	3,0
<b>Skupaj</b>	<b>5.368</b>	<b>100,0</b>	<b>5.351</b>	<b>100,0</b>



## IZJAVA O ODGOVORNOSTI POSLOVODSTVA

Uprava potrjuje računovodske izkaze za obdobje od 1. 1. 2014 do 31. 3. 2014 in uporabljene računovodske usmeritve ter pojasnila k računovodskim izkazom.

Uprava je odgovorna za pripravo medletnega poročila tako, da le-to predstavlja resničen in pošten prikaz sredstev in obveznosti, finančnega položaja in poslovnega izida Skupine Triglav in Zavarovalnice Triglav, d.d., za obdobje od 1. 1. 2014 do 31. 3. 2014 v skladu z Mednarodnimi standardi računovodskega poročanja, ki jih je sprejela EU.

Uprava potrjuje, da so bile ustrezno uporabljene računovodske usmeritve ter da so bile računovodske ocene izdelane po načelu previdnosti in dobrega gospodarjenja. Uprava tudi potrjuje, da so računovodski izkazi skupaj s pojasnili izdelani na osnovi predpostavke o nadaljnjem poslovanju Skupine Triglav in Zavarovalnice Triglav, d.d., ter v skladu z veljavno zakonodajo in z Mednarodnimi standardi računovodskega poročanja, ki jih je sprejela EU.

Uprava potrjuje, da je v poslovno poročilo Skupine Triglav in Zavarovalnice Triglav, d.d., za obdobje od 1. 1. 2014 do 31. 3. 2014 vključen pošten prikaz razvoja in izidov poslovanja ter finančnega položaja, vključno z opisom bistvenih vrst tveganj, ki so jim Zavarovalnica Triglav, d.d., kot obvladujoča družba in njene odvisne družbe, vključene v konsolidacijo, kot celota izpostavljene.

Uprava je tudi odgovorna za ustrezno vodeno računovodstvo, za sprejem ustreznih ukrepov za zavarovanje premoženja ter za preprečevanje in odkrivanje prevar in drugih nepravilnosti oziroma nezakonnosti.

Andrej Slapar  
Predsednik Uprave

Stanislav Vrtunski  
Član Uprave

Benjamin Jošar  
Član Uprave

Marica Makoter  
Članica Uprave in delavska direktorica

Ljubljana, 22. 5. 2014

# RAČUNOVODSKI PREGLED

# Nerevidirani računovodski izkazi Zavarovalnice Triglav, d.d. in Skupine Triglav s pojasnili za obdobje od 1. 1. 2014 do 31. 3. 2014

## KAZALO

1.	RAČUNOVODSKI IZKAZI ZAVAROVALNICE TRIGLAV, D.D. ....	60
2.	RAČUNOVODSKI IZKAZI SKUPINE TRIGLAV.....	65
3.	IZBRANA POJASNILA K RAČUNOVODSKIM IZKAZOM .....	70
3.1	Izjava o skladnosti .....	70
3.2	Pomembne računovodske usmeritve in ocene.....	70
3.3	Sezonskost poslovanja .....	70
3.4	Segmentna analiza poslovanja Zavarovalnice Triglav, d.d. ....	70
3.5	Segmentna analiza poslovanja Skupine Triglav .....	73
3.6	Opis pomembnih bilančnih postavk.....	82
3.7	Spremembe v kapitalskih deležih odvisnih družb in poslovne združitve .....	84
3.8	Posli s povezanimi osebami .....	85
3.9	Pomembni dogodki po datumu poročanja .....	88

# 1. RAČUNOVODSKI IZKAZI ZAVAROVALNICE TRIGLAV, D.D.

## IZKAZ FINANČNEGA POLOŽAJA ZAVAROVALNICE TRIGLAV, D.D.

v EUR

	31. 3. 2014	31. 12. 2013
<b>SREDSTVA</b>	<b>2.673.347.280</b>	<b>2.551.395.325</b>
Neopredmetena sredstva	57.916.947	52.638.444
Opredmetena osnovna sredstva	63.012.343	64.302.130
Odložene terjatve za davke	1.963.554	5.051.465
Naložbene nepremičnine	18.192.902	18.067.610
Finančne naložbe v družbah v skupini	159.778.726	159.778.726
Finančne naložbe v pridruženih družbah	9.637.324	9.637.324
Finančna sredstva	2.120.524.905	2.064.530.031
Finančne naložbe	1.698.424.079	1.641.680.661
- v posojila in depozite	165.095.051	173.477.782
- v posesti do zapadlosti	194.006.193	197.096.116
- razpoložljive za prodajo	1.183.411.139	1.135.406.507
- vrednotene po pošteni vrednosti	155.911.696	135.700.257
Sredstva zavarovancev, ki prevzemajo naložbeno tveganje	422.100.826	422.849.370
Znesek zavarovalno-tehničnih rezervacij prenesen pozavarovateljem	88.636.108	68.643.350
Terjatve	141.769.687	102.006.043
- terjatve iz neposrednih zavarovalnih poslov	92.443.390	63.302.197
- terjatve iz pozavarovanja in sozavarovanja	8.004.425	9.140.990
- terjatve za odmerjeni davke	16.435.701	12.912.838
- druge terjatve	24.886.172	16.650.018
Druga sredstva	2.584.106	1.740.121
Denar in denarni ustrezniki	9.330.678	5.000.081
<b>KAPITAL IN OBVEZNOSTI</b>	<b>2.673.347.280</b>	<b>2.551.395.325</b>
Kapital	536.480.940	499.790.208
- osnovni kapital	73.701.392	73.701.392
- kapitalne rezerve	53.412.885	53.412.884
- rezerve iz dobička	259.486.919	259.486.919
- presežek iz prevrednotenja	52.916.995	35.362.843
- zadržani čisti poslovni izid	77.826.170	52.735.703
- čisti poslovni izid poslovnega leta	19.136.580	25.090.466
Podrejene obveznosti	29.965.395	29.956.713
Zavarovalno-tehnične rezervacije	1.615.083.750	1.538.939.112
- prenosne premije	228.981.827	188.286.777
- matematične rezervacije	842.382.565	823.783.519
- škodne rezervacije	526.669.477	510.090.992
- druge zavarovalno-tehnične rezervacije	17.049.882	16.777.825
Zavarovalno-tehnične rezervacije v korist življenjskih zavarovancev, ki prevzemajo naložbeno tveganje	419.450.535	420.333.091
Rezervacije za zaposlence	8.548.796	8.459.095
Druge rezervacije	444.793	570.449
Druge finančne obveznosti	6.214.716	1.337.704
Obveznosti iz poslovanja	30.962.843	22.779.490
- obveznosti iz neposrednih zavarovalnih poslov	11.016.361	11.643.628
- obveznosti iz pozavarovanja in sozavarovanja	14.238.209	11.135.863
- obveznosti za odmerjeni davke	5.708.272	0
Ostale obveznosti	26.195.512	29.229.462

## IZKAZ POSLOVNEGA IZIDA ZAVAROVALNICE TRIGLAV, D.D.

	v EUR	
	1-3 2014	1-3 2013
<b>ČISTI PRIHODKI OD ZAVAROVALNI PREMIJ</b>	<b>129.953.684</b>	<b>137.854.155</b>
- obračunane kosmate zavarovalne premije	179.983.205	182.607.694
- obračunana premija oddana v pozavarovanje in sozavarovanje	-26.453.992	-25.732.804
- sprememba prenosnih premij	-23.575.528	-19.020.735
<b>SKUPAJ PRIHODKI OD FINANČNIH SREDSTEV</b>	<b>48.014.890</b>	<b>35.181.160</b>
PRIHODKI OD FINANČNIH SREDSTEV V POVEZANIH DRUŽBAH	557.504	499.795
- obresti	555.397	499.255
- dividende	0	0
- spremembe poštene vrednosti	0	0
- dobički od prodaje	0	0
- drugi finančni prihodki	2.107	539
PRIHODKI OD OSTALIH FINANČNIH SREDSTEV	37.458.259	22.486.409
- obresti	14.493.495	14.542.485
- dividende	124.029	138.941
- spremembe poštene vrednosti	9.145.524	1.726.488
- dobički od prodaje	12.405.871	5.780.749
- drugi finančni prihodki	1.289.339	297.746
ČISTI NEIZTRŽENI DOBIČKI NALOŽB ŽIVLJENJSKIH ZAVAROVANCEV, KI PREVZEMAJO NALOŽBENO TVEGANJE	9.999.127	12.194.956
<b>DRUGI ZAVAROVALNI PRIHODKI</b>	<b>6.074.866</b>	<b>4.342.338</b>
- prihodki od provizij	5.013.917	3.374.101
- drugi prihodki od zavarovalnih poslov	1.060.948	968.237
<b>DRUGI PRIHODKI</b>	<b>1.848.701</b>	<b>1.594.680</b>
<b>ČISTI ODHODKI ZA ŠKODE</b>	<b>100.905.672</b>	<b>98.873.874</b>
- obračunani kosmati zneski škod	98.020.478	108.895.881
- obračunani deleži pozavarovateljev in sozavarovateljev	-5.055.050	-4.542.420
- sprememba škodnih rezervacij	7.940.244	-5.479.587
<b>SPREMEMBA DRUGIH ZAVAROVALNO-TEHNIČNIH REZERVACIJ (brez NT)</b>	<b>8.837.395</b>	<b>-4.440.162</b>
<b>SPREMEMBA ZAVAROVALNO-TEHNIČNIH REZERVACIJ ZAVAROVANCEV, KI PREVZEMAJO NALOŽBENO TVEGANJE</b>	<b>-882.556</b>	<b>9.755.286</b>
<b>ODHODKI ZA BONUS E IN POPUSTE</b>	<b>2.927.967</b>	<b>2.202.807</b>
<b>OBRATOVALNI STROŠKI</b>	<b>32.013.769</b>	<b>31.305.457</b>
- stroški pridobivanja zavarovanj	22.930.004	21.495.961
- drugi obratovalni stroški	9.083.765	9.809.496
<b>SKUPAJ ODHODKI OD FINANČNIH SREDSTEV IN OBVEZNOSTI</b>	<b>16.534.837</b>	<b>14.151.318</b>
ODHODKI OD FINANČNIH SREDSTEV IN OBVEZNOSTI V POVEZANIH DRUŽBAH	815	3.788
- obresti	0	0
- spremembe poštene vrednosti	0	0
- trajne oslabitve	0	0
- drugi finančni odhodki	815	3.788
ODHODKI OD OSTALIH FINANČNIH SREDSTEV IN OBVEZNOSTI	7.643.010	12.505.240
- obresti	456.543	561.572
- spremembe poštene vrednosti	1.247.232	4.108.374
- izgube pri prodaji finančnih sredstev	3.898.523	1.488.289
- trajne oslabitve	0	5.414.828
- drugi finančni odhodki	2.040.713	932.177
ČISTE NEIZTRŽENE IZGUBE ŽIVLJENJSKIH ZAVAROVANCEV, KI PREVZEMAJO NALOŽBENO TVEGANJE	8.891.012	1.642.289
<b>DRUGI ZAVAROVALNI ODHODKI</b>	<b>2.935.740</b>	<b>1.944.659</b>
<b>DRUGI ODHODKI</b>	<b>128.096</b>	<b>370.502</b>
<b>POSLOVNI IZID PRED OBDAVČITVIJO</b>	<b>22.491.220</b>	<b>24.808.592</b>
Odhodek za davek	3.354.640	4.831.736
<b>ČISTI POSLOVNI IZID OBRAČUNSKEGA OBDOBJA</b>	<b>19.136.580</b>	<b>19.976.856</b>
Dobiček na delnico (čisti in popravljeni)	0,84	0,88

**IZKAZ VSEOBSEGAJOČEGA DONOSA ZAVAROVALNICE TRIGLAV, D.D.**

	v EUR	
	1-3 2014	1-3 2013
ČISTI DOBIČEK/IZGUBA POSLOVNEGA LETA PO OBDAVČITVI	19.136.580	19.976.856
DRUGI VSEOBSEGAJOČI DONOS PO OBDAVČITVI	17.554.152	-8.853.052
Čisti dobički/izgube iz ponovne izmere finančnega sredstva, razpoložljivega za prodajo	33.033.382	-16.921.248
- Dobički/izgube, pripoznani v presežku iz prevrednotenja	43.238.019	-17.182.676
- Prenos dobičkov/izgub iz presežka iz prevrednotenja v poslovni izid	-10.204.637	261.428
Obveznosti iz zavarovalnih pogodb z diskrecijsko pravico	-10.037.687	5.761.639
Davek od drugega vseobsegajočega donosa	-5.441.543	2.306.556
<b>VSEOBSEGAJOČI DONOS POSLOVNEGA LETA PO OBDAVČITVI</b>	<b>36.690.730</b>	<b>11.123.804</b>

## IZKAZ SPREMEMB LASTNIŠKEGA KAPITALA ZAVAROVALNICE TRIGLAV, D.D.

ZA OBDOBJE OD 1. 1. 2014 DO 31. 3. 2014	Osnovni kapital	Kapitalske rezerve	Rezerve iz dobička			Presežek iz prevrednotenja	Zadržani čisti poslovni izid	Čisti poslovni izid	SKUPAJ KAPITAL	v EUR
			Zakonske in statutarne rezerve	Rezerve za kreditna tveganja	Druge rezerve iz dobička					
<b>ZAČETNO STANJE V POSLOVNEM OBDOBJU</b>	<b>73.701.392</b>	<b>53.412.885</b>	<b>4.662.643</b>	<b>30.624.276</b>	<b>224.200.000</b>	<b>35.362.843</b>	<b>52.735.702</b>	<b>25.090.469</b>	<b>499.790.210</b>	
Vseobsegajoči donos v obdobju od 1. 1. 2014 do 31. 3. 2014	0	0	0	0	0	17.554.152	0	19.136.580	<b>36.690.730</b>	
Prenos čistega poslovnega izida v zadržani poslovni izid	0	0	0	0	0	0	25.090.469	-25.090.469	<b>0</b>	
<b>KONČNO STANJE V POSLOVNEM OBDOBJU</b>	<b>73.701.392</b>	<b>53.412.885</b>	<b>4.662.643</b>	<b>30.624.276</b>	<b>224.200.000</b>	<b>52.916.995</b>	<b>77.826.170</b>	<b>19.136.580</b>	<b>536.480.940</b>	

ZA OBDOBJE OD 1. 1. 2013 DO 31. 3. 2013	Osnovni kapital	Kapitalske rezerve	Rezerve iz dobička			Presežek iz prevrednotenja	Zadržani čisti poslovni izid	Čisti poslovni izid	SKUPAJ KAPITAL	v EUR
			Zakonske in statutarne rezerve	Rezerve za kreditna tveganja	Druge rezerve iz dobička					
<b>ZAČETNO STANJE V POSLOVNEM OBDOBJU</b>	<b>73.701.392</b>	<b>53.412.885</b>	<b>4.662.643</b>	<b>30.624.276</b>	<b>201.000.000</b>	<b>46.049.906</b>	<b>72.813.826</b>	<b>25.392.174</b>	<b>507.657.102</b>	
Vseobsegajoči donos v obdobju od 1. 1. 2013 do 31. 3. 2013	0	0	0	0	0	-8.853.052	0	19.976.856	<b>11.123.804</b>	
Prenos čistega poslovnega izida v zadržani poslovni izid	0	0	0	0	0	0	25.392.174	-25.392.174	<b>0</b>	
<b>KONČNO STANJE V POSLOVNEM OBDOBJU</b>	<b>73.701.392</b>	<b>53.412.885</b>	<b>4.662.643</b>	<b>30.624.276</b>	<b>201.000.000</b>	<b>37.196.854</b>	<b>98.205.999</b>	<b>19.976.856</b>	<b>518.780.905</b>	

## IZKAZ DENARNIH TOKOV ZAVAROVALNICE TRIGLAV, D.D.

	v EUR	
	1-3 2014	1-3 2013
<b>A. DENARNI TOKOVI PRI POSLOVANJU</b>		
<b>Postavke izkaza poslovnega izida</b>	<b>29.530.164</b>	<b>17.554.711</b>
Poslovni prihodki (razen za prevrednotenje) in finančni prihodki iz posl.terjatev	156.581.785	156.831.810
Poslovni odhodki brez amortizacije (razen za prevrednotenje) in finančni odhodki iz posl. obveznosti	-123.696.981	-133.639.200
Davki iz dobička in drugi davki, ki niso zajeti v poslovnih odhodkih	-3.354.640	-5.637.899
<b>Spremembe čistih obratnih sredstev (in časovnih razmejitev, rezervacij ter odloženih terjatev in obveznosti za davek) poslovnih postavk bilance stanja</b>	<b>-19.961.142</b>	<b>-6.601.139</b>
Začetne manj končne poslovne terjatve in aktivne časovne razmejitve	-32.709.059	-28.491.237
Začetne manj končne odložene terjatve za davek	1.640.144	0
Začetne manj končne zaloge	-5.609	-20.372
Končni manj začetni poslovni dolgovi	11.168.291	4.260.046
Končne manj začetne pasivne časovne razmejitve in rezervacije	-54.909	17.650.423
<b>DENARNI TOKOVI PRI POSLOVANJU</b>	<b>9.569.022</b>	<b>10.953.572</b>
<b>B. DENARNI TOKOVI PRI NALOŽBENJU</b>		
<b>Prejemki pri naložbenju</b>	<b>659.276.068</b>	<b>688.590.699</b>
Prejemki od dobljenih obresti in deležev v dobičku, ki se nanašajo na naložbenje	23.199.416	17.689.201
Prejemki od dividend in deležev v dobičku	123.984	138.941
Prejemki od odtujitve neopredmetenih sredstev	0	1.785
Prejemki od odtujitve opredmetenih osnovnih sredstev	100.807	119.867
Prejemki od odtujitve finančnih naložb	635.851.861	670.189.675
Prejemki od odtujitve finančnih naložb v povezane družbe	0	449.445
<b>Izdatki pri naložbenju</b>	<b>-662.713.642</b>	<b>-697.279.712</b>
Izdatki za pridobitev neopredmetenih sredstev	-521.459	-642.575
Izdatki za pridobitev opredmetenih osnovnih sredstev	-467.139	-903.056
Izdatki za pridobitev finančnih naložb	-661.725.044	-695.734.081
Izdatki pridobitev finančnih naložb v povezane družbe	0	0
<b>DENARNI TOKOVI PRI NALOŽBENJU</b>	<b>-3.437.574</b>	<b>-8.689.013</b>
<b>C. DENARNI TOKOVI PRI FINANCIRANJU</b>		
<b>Izdatki pri financiranju</b>	<b>-1.800.851</b>	<b>-1.785.356</b>
Izdatki za dane obresti, ki se nanašajo na financiranje	-1.785.000	-1.783.920
Izdatki za izplačila dividend in drugih deležev v dobičku	-15.851	-1.436
<b>DENARNI TOKOVI PRI FINANCIRANJU</b>	<b>-1.800.851</b>	<b>-1.785.356</b>
<b>D. Začetno stanje denarnih sredstev in njihovih ustreznikov</b>	<b>5.000.081</b>	<b>2.278.084</b>
<b>E. Denarni izid v obdobju</b>	<b>4.330.597</b>	<b>479.204</b>
<b>F. Končno stanje denarnih sredstev in njihovih ustreznikov</b>	<b>9.330.678</b>	<b>2.755.503</b>



## 2. RAČUNOVODSKI IZKAZI SKUPINE TRIGLAV

### SKUPINSKI IZKAZ FINANČNEGA POLOŽAJA

	v EUR	
	31. 3. 2014	31. 12. 2013
<b>SREDSTVA</b>	<b>3.225.415.146</b>	<b>3.077.107.344</b>
Neopredmetena sredstva	76.730.391	71.724.243
Opredmetena osnovna sredstva	125.177.476	122.850.884
Odložene terjatve za davek	25.849.442	23.696.799
Naložbene nepremičnine	93.893.573	97.245.384
Finančne naložbe v pridruženih družbah	9.880.193	10.204.674
Finančna sredstva	2.507.947.351	2.432.183.379
Finančne naložbe:	2.070.772.518	1.994.515.763
- v posojila in depozite	194.440.852	199.264.326
- v posesti do zapadlosti	218.320.607	224.880.951
- razpoložljive za prodajo	1.498.121.431	1.431.023.178
- vrednotene po pošteni vrednosti	159.889.628	139.347.308
Sredstva zavarovancev, ki prevzemajo naložbeno tveganje	437.174.833	437.667.616
Znesek zavarovalno-tehničnih rezervacij, prenesen pozavarovateljem	83.815.049	64.707.528
Terjatve	243.191.145	196.328.781
- terjatve iz neposrednih zavarovalnih poslov	128.839.176	95.959.929
- terjatve iz pozavarovanja in sozavarovanja	44.346.944	43.322.539
- terjatve za odmerjeni davek	18.254.791	14.724.095
- druge terjatve	51.750.234	42.322.218
Druga sredstva	28.731.407	26.973.765
Denar in denarni ustrezniki	27.796.332	29.068.558
Nekratkoročna sredstva namenjena za prodajo	2.402.787	2.123.349
<b>KAPITAL IN OBVEZNOSTI</b>	<b>3.225.415.146</b>	<b>3.077.107.344</b>
Kapital	640.216.989	590.537.457
Kapital lastnikov obvladujoče družbe	633.739.366	584.314.877
- osnovni kapital	73.701.392	73.701.392
- kapitalske rezerve	56.866.194	56.866.194
- rezerve iz dobička	276.874.203	276.678.464
- rezerve za lastne delnice	452.880	452.880
- lastne delnice	-452.880	-452.880
- presežek iz prevrednotenja	68.710.250	44.605.435
- zadržani čisti poslovni izid	136.187.305	90.083.115
- čisti poslovni izid poslovnega leta	25.346.806	46.213.507
- prevedbeni popravek kapitala	-3.946.784	-3.833.230
Neobvladujoči deleži kapitala	6.477.623	6.222.580
Podrejene obveznosti	28.305.580	28.244.484
Zavarovalno-tehnične rezervacije	1.904.605.914	1.826.231.310
- prenosne premije	303.152.125	258.066.669
- matematične rezervacije	890.072.930	870.733.006
- škodne rezervacije	688.193.680	674.436.244
- druge zavarovalno-tehnične rezervacije	23.187.179	22.995.391
Zavarovalno-tehnične rezervacije v korist življenjskih zavarovancev, ki prevzemajo naložbeno tveganje	434.418.533	435.201.724
Rezervacije za zaposlence	11.356.789	11.401.382
Druge rezervacije	16.176.426	16.218.730
Odložene obveznosti za davek	24.843.069	18.465.042
Druge finančne obveznosti	38.928.445	34.790.998
Obveznosti iz poslovanja	67.808.712	56.325.533
- obveznosti iz neposrednih zavarovalnih poslov	18.555.691	20.247.893
- obveznosti iz pozavarovanja in sozavarovanja	42.589.008	35.338.592
- obveznosti za odmerjeni davek	6.664.013	739.048
Ostale obveznosti	58.754.689	59.690.684

## SKUPINSKI IZKAZ POSLOVNEGA IZIDA

	v EUR	
	1-3 2014	1-3 2013
<b>ČISTI PRIHODKI OD ZAVAROVALNIH PREMIJ</b>	<b>200.714.576</b>	<b>208.859.465</b>
- obračunane kosmate zavarovalne premije	256.149.085	258.722.738
- obračunana premija, oddana v pozavarovanje in sozavarovanje	-28.546.015	-26.792.060
- sprememba prenosnih premij	-26.888.494	-23.071.213
<b>PRIHODKI OD FINANČNIH SREDSTEV</b>	<b>53.561.097</b>	<b>41.132.432</b>
PRIHODKI OD FINANČNIH SREDSTEV V POVEZANIH DRUŽBAH	60.177	261.359
- dobiček iz naložb v kapital pridruženih in skupaj obvladovanih družb, obračunan z uporabo kapitalne metode	60.177	260.820
- obresti	0	0
- dividende	0	0
- spremembe poštene vrednosti	0	0
- dobički od prodaje	0	0
- drugi finančni prihodki	0	539
PRIHODKI OD OSTALIH FINANČNIH SREDSTEV	43.056.690	28.081.473
- obresti	18.034.791	18.012.581
- dividende	124.029	197.892
- spremembe poštene vrednosti	9.312.181	1.862.771
- dobički od prodaje	13.137.145	6.379.100
- drugi finančni prihodki	2.448.544	1.629.129
ČISTI NEIZTRŽENI DOBIČKI NALOŽB ŽIVLJENJSKIH ZAVAROVANCEV, KI PREVZEMAJO NALOŽBENO TVEGANJE	10.444.230	12.789.600
<b>DRUGI ZAVAROVALNI PRIHODKI</b>	<b>4.189.017</b>	<b>2.373.703</b>
- prihodki od provizij	3.066.821	983.473
- drugi prihodki od zavarovalnih poslov	1.122.196	1.390.230
<b>DRUGI PRIHODKI</b>	<b>18.910.582</b>	<b>18.591.448</b>
<b>ČISTI ODHODKI ZA ŠKODE</b>	<b>149.934.835</b>	<b>149.178.850</b>
- obračunani kosmati zneski škod	145.380.737	157.286.296
- obračunani deleži pozavarovateljev in sozavarovateljev	-4.797.684	-3.525.523
- spremembe škodnih rezervacij	7.448.872	-6.507.918
- odhodki za izravnalne sheme dopolnilnih zdravstvenih zavarovanj	1.902.910	1.925.995
<b>SPREMEMBA DRUGIH ZAVAROVALNO-TEHNIČNIH REZERVACIJ (brez NT)</b>	<b>9.593.602</b>	<b>-3.922.440</b>
<b>SPREMEMBA ZAVAROVALNO-TEHNIČNIH REZERVACIJ ZAVAROVANCEV, KI PREVZEMAJO NALOŽBENO TVEGANJE</b>	<b>-658.109</b>	<b>10.730.293</b>
<b>ODHODKI ZA BONUSSE IN POPUSTE</b>	<b>3.206.599</b>	<b>2.454.390</b>
<b>SPREMEMBA OBVEZNOSTI IZ FINANČNIH POGODB</b>	<b>0</b>	<b>0</b>
<b>OBRATOVALNI STROŠKI</b>	<b>45.633.953</b>	<b>45.062.954</b>
- stroški pridobivanja zavarovanj	30.037.677	28.198.838
- drugi obratovalni stroški	15.596.276	16.864.116
<b>ODHODKI OD FINANČNIH SREDSTEV IN OBVEZNOSTI</b>	<b>19.077.622</b>	<b>17.063.906</b>
ODHODKI OD FINANČNIH SREDSTEV IN OBVEZNOSTI V POVEZANIH DRUŽBAH	1.125.882	664.610
- izguba iz naložb v kapital pridruženih in skupaj obvladovanih družb, obračunana z uporabo kapitalne metode	1.125.882	664.610
- obresti	0	0
- spremembe poštene vrednosti	0	0
- izgube pri prodaji finančnih sredstev	0	0
- trajne oslabitve	0	0
- drugi finančni odhodki	0	0
ODHODKI OD OSTALIH FINANČNIH SREDSTEV IN OBVEZNOSTI	8.616.095	14.738.113
- obresti	737.108	838.179
- spremembe poštene vrednosti	1.281.104	4.592.005
- izgube pri prodaji finančnih sredstev	3.899.793	1.738.286
- trajne oslabitve	40.285	6.007.022
- drugi finančni odhodki	2.657.805	1.562.621
ČISTE NEIZTRŽENE IZGUBE ŽIVLJENJSKIH ZAVAROVANCEV, KI PREVZEMAJO NALOŽBENO TVEGANJE	9.335.645	1.661.183
<b>DRUGI ZAVAROVALNI ODHODKI</b>	<b>5.787.040</b>	<b>4.932.561</b>
<b>DRUGI ODHODKI</b>	<b>15.614.233</b>	<b>16.996.898</b>
<b>POSLOVNI IZID PRED OBDAVČITVIJO</b>	<b>29.185.497</b>	<b>28.459.636</b>
Odhodek za davek	3.626.718	5.556.369
<b>ČISTI POSLOVNI IZID OBRAČUNSKEGA OBDOBJA</b>	<b>25.558.779</b>	<b>22.903.267</b>
Čisti poslovni izid lastnikov obvladujoče družbe	25.433.231	22.758.537
Čisti poslovni izid neobvladujočih deležev	125.548	144.732

## SKUPINSKI IZKAZ VSEOBSEGAJOČEGA DONOSA

	v EUR	
	1-3 2014	1-3 2013
ČISTI DOBIČEK/IZGUBA POSLOVNEGA LETA PO OBDAVČITVI	25.558.779	22.903.267
DRUGI VSEOBSEGAJOČI DONOS PO OBDAVČITVI	24.120.753	-9.735.327
Čisti dobički/izgube iz ponovne izmere finančnega sredstva, razpoložljivega za prodajo	39.964.221	-17.359.019
- Dobički/izgube, pripoznani v presežku iz prevrednotenja	49.999.480	-17.288.675
- Prenos dobičkov/izgub iz presežka iz prevrednotenja v poslovni izid	-10.035.259	-70.344
Čisti dobički/izgube v zvezi z nekratkoročnimi sredstvi za prodajo	0	0
Pripadajoči čisti dobički/izgube, pripoznani v presežku iz prevrednotenja in zadržanem dobičku/izgubi v zvezi z naložbami v kapital pridruženih in skupaj obvladovanih družb, obračunan z uporabo kapitalske metode	858.309	-570.238
Obveznosti iz zavarovalnih pogodb z diskrecijsko pravico	-10.037.687	5.761.639
Prevedbeni popravek kapitala	-112.380	-183.071
Davek od drugega vseobsegajočega donosa	-6.551.710	2.615.362
<b>VSEOBSEGAJOČI DONOS POSLOVNEGA LETA PO OBDAVČITVI</b>	<b>49.679.532</b>	<b>13.167.940</b>
Delež obvladujočih lastnikov	49.424.489	12.907.621
Neobvladujoči deleži	255.043	260.320

## SKUPINSKI IZKAZ SPREMEMB LASTNIŠKEGA KAPITALA

ZA OBDOBJE OD 1. 1. 2014 DO 31. 3. 2014	Rezerve iz dobička								v EUR						
	Osnovni kapital	Kapitalske rezerve	Varnostna rezerva	Rezerve za lastne delnice	Zakonske in statutarne rezerve	Rezerve za kreditna tveganja	Druge rezerve iz dobička	Presežek iz prevrednotenja	Zadržani čisti poslovni izid	Čisti poslovni izid	Lastne delnice (odbitna postavka)	Prevedbeni popravek kapitala	Skupaj kapital lastnikov obvladujoče družbe	Kapital neobvladujočih lastnikov	SKUPAJ
<b>ZAČETNO STANJE V POSLOVNEM OBDOBJU</b>	<b>73.701.392</b>	<b>56.866.194</b>	<b>534.366</b>	<b>452.880</b>	<b>19.630.611</b>	<b>32.313.485</b>	<b>224.200.001</b>	<b>44.605.435</b>	<b>90.083.115</b>	<b>46.213.508</b>	<b>-452.880</b>	<b>-3.833.225</b>	<b>584.314.878</b>	<b>6.222.580</b>	<b>590.537.458</b>
Vseobsegajoči donos v obdobju od 1. 1. 2014 do 31. 3. 2014 po obdavčitvi	0	0	0	0	0	0	0	24.104.815	2	25.433.231	0	-113.559	49.424.489	255.043	<b>49.679.532</b>
Oblikovanje drugih rezerv iz dobička	0	0	0	0	109.319	0	0	0	-109.319	0	0	0	0	0	<b>0</b>
Oblikovanje in poraba rezerv za kreditna tveganja in katastrofalne škode	0	0	0	0	0	86.425	0	0	0	-86.425	0	0	0	0	<b>0</b>
Prenos čistega poslovnega izida v zadržani čisti poslovni izid	0	0	0	0	0	0	0	0	46.213.507	-46.213.508	0	0	0	0	<b>0</b>
Pripoznavanje rezerv iz transakcij v skupini	0	0	0	0	0	0	0	0	0	0	0	0	0	0	<b>0</b>
Drugo	0	0	0	0	0	0	0	0	0	0	0	0	0	0	<b>0</b>
<b>KONČNO STANJE V POSLOVNEM OBDOBJU</b>	<b>73.701.392</b>	<b>56.866.194</b>	<b>534.366</b>	<b>452.880</b>	<b>19.739.930</b>	<b>32.399.910</b>	<b>224.200.001</b>	<b>68.710.250</b>	<b>136.187.305</b>	<b>25.346.806</b>	<b>-452.880</b>	<b>-3.946.784</b>	<b>633.739.366</b>	<b>6.477.623</b>	<b>640.216.989</b>

ZA OBDOBJE OD 1. 1. 2013 DO 31. 3. 2013	Rezerve iz dobička								v EUR						
	Osnovni kapital	Kapitalske rezerve	Varnostna rezerva	Rezerve za lastne delnice	Zakonske in statutarne rezerve	Rezerve za kreditna tveganja	Druge rezerve iz dobička	Presežek iz prevrednotenja	Zadržani čisti poslovni izid	Čisti poslovni izid	Lastne delnice (odbitna postavka)	Prevedbeni popravek kapitala	Skupaj kapital lastnikov obvladujoče družbe	Kapital neobvladujočih lastnikov	SKUPAJ
<b>ZAČETNO STANJE V POSLOVNEM OBDOBJU</b>	<b>73.701.388</b>	<b>56.710.713</b>	<b>529.798</b>	<b>364.681</b>	<b>19.517.386</b>	<b>32.185.894</b>	<b>201.000.001</b>	<b>51.819.054</b>	<b>86.769.095</b>	<b>48.809.660</b>	<b>-364.680</b>	<b>-3.179.169</b>	<b>567.863.821</b>	<b>6.699.937</b>	<b>574.563.758</b>
Vseobsegajoči donos v obdobju od 1. 1. 2013 do 31. 3. 2013 po obdavčitvi	0	0	0	0	0	0	0	-9.668.826	0	22.758.537	0	-182.089	<b>12.907.622</b>	260.320	<b>13.167.942</b>
Oblikovanje drugih rezerv iz dobička	0	0	4.524	0	0	0	0	0	-4.513	0	0	0	<b>11</b>	-11	<b>0</b>
Oblikovanje in poraba rezerv za kreditna tveganja in katastrofalne škode	0	0	0	0	0	64.695	0	0	0	-64.695	0	0	0	0	<b>0</b>
Prenos čistega poslovnega izida v zadržani čisti poslovni izid	0	0	0	0	0	0	0	0	48.809.660	-48.809.660	0	0	0	0	<b>0</b>
Pripoznavanje rezerv iz transakcij v skupini	0	118.328	0	0	0	0	0	0	0	0	0	0	<b>118.328</b>	-804.334	<b>-686.006</b>
Drugo	0	-13.887	0	0	0	0	0	0	13.843	0	0	0	<b>-44</b>	0	<b>-44</b>
<b>KONČNO STANJE V POSLOVNEM OBDOBJU</b>	<b>73.701.388</b>	<b>56.815.154</b>	<b>534.322</b>	<b>364.681</b>	<b>19.517.386</b>	<b>32.250.589</b>	<b>201.000.001</b>	<b>42.150.228</b>	<b>135.588.085</b>	<b>22.693.842</b>	<b>-364.680</b>	<b>-3.361.258</b>	<b>580.889.738</b>	<b>6.155.912</b>	<b>587.045.650</b>

## SKUPINSKI IZKAZ DENARNIH TOKOV

	v EUR	
	1-3 2014	1-3 2013
<b>A. DENARNI TOKOVI PRI POSLOVANJU</b>		
<b>Postavke izkaza poslovnega izida</b>	<b>40.446.607</b>	<b>24.503.466</b>
Poslovni prihodki (razen za prevrednotenje) in finančni prihodki iz posl.terjatev	260.194.974	257.319.431
Poslovni odhodki brez amortizacije (razen za prevrednotenje) in finančni odhodki iz posl. obveznosti	-215.950.496	-226.601.132
Davki iz dobička in drugi davki, ki niso zajeti v poslovnih odhodkih	-3.797.871	-6.214.833
<b>Spremembe čistih obratnih sredstev (in časovnih razmejitev, rezervacij ter odloženih terjatev in obveznosti za davek) poslovnih postavk bilance stanja</b>	<b>-19.336.778</b>	<b>-4.279.272</b>
Začetne manj končne poslovne terjatve in aktivne časovne razmejitve	-55.605.774	-58.406.343
Začetne manj končne odložene terjatve za davek	1.270.230	-242.981
Začetne manj končne zaloge	491.137	-195.358
Končni manj začetni poslovni dolgovi	23.257.898	35.325.640
Končne manj začetne pasivne časovne razmejitve in rezervacije	4.321.618	21.601.835
Končne manj začetne odložene obveznosti za davek	6.928.113	-2.362.065
<b>DENARNI TOKOVI PRI POSLOVANJU</b>	<b>21.109.829</b>	<b>20.224.194</b>
<b>B. DENARNI TOKOVI PRI NALOŽBENJU</b>		
<b>Prejemki pri naložbenju</b>	<b>778.042.570</b>	<b>813.991.717</b>
Prejemki od dobljenih obresti in deležev v dobičku, ki se nanašajo na naložbenje	26.523.738	20.576.811
Prejemki od dividend in deležev v dobičku	223.984	1.362.270
Prejemki od odtujitve neopredmetenih sredstev	0	319.704
Prejemki od odtujitve opredmetenih osnovnih sredstev	408.159	189.060
Prejemki od odtujitve finančnih naložb	750.886.689	791.543.872
<b>Izdatki pri naložbenju</b>	<b>-796.827.981</b>	<b>-822.927.555</b>
Izdatki za pridobitev neopredmetenih sredstev	-577.403	-764.927
Izdatki za pridobitev opredmetenih osnovnih sredstev	-2.682.779	-2.058.487
Izdatki za pridobitev finančnih naložb	-793.567.799	-820.104.141
<b>DENARNI TOKOVI PRI NALOŽBENJU</b>	<b>-18.785.411</b>	<b>-8.935.838</b>
<b>C. DENARNI TOKOVI PRI FINANCIRANJU</b>		
<b>Prejemki pri financiranju</b>	<b>1.652.689</b>	<b>54.361</b>
Prejemki od dobljenih dolgoročnih posojil	0	0
Prejemki od dobljenih kratkoročnih posojil	1.652.689	54.361
<b>Izdatki pri financiranju</b>	<b>-5.192.364</b>	<b>-9.001.301</b>
Izdatki za dane obresti, ki se nanašajo na financiranje	-2.484.547	-2.489.086
Izdatki za odplačila finančnih obveznosti	-2.691.966	-6.510.779
Izdatki za izplačila dividend in drugih deležev v dobičku	-15.851	-1.436
<b>DENARNI TOKOVI PRI FINANCIRANJU</b>	<b>-3.539.675</b>	<b>-8.946.940</b>
<b>D. Začetno stanje denarnih sredstev in njihovih ustreznikov</b>	<b>29.068.558</b>	<b>17.251.420</b>
<b>E. Denarni izid v obdobju</b>	<b>-1.215.257</b>	<b>2.341.416</b>
Tečajne razlike	-56.969	58.329
<b>F. Končno stanje denarnih sredstev in njihovih ustreznikov</b>	<b>27.796.332</b>	<b>19.651.165</b>

### **3. IZBRANA POJASNILA K RAČUNOVODSKIM IZKAZOM**

#### **3.1 Izjava o skladnosti**

Računovodsko poročilo za obdobje od 1. 1. do 31. 3. 2014 je pripravljeno v skladu z MRS 34 - Medletno poročanje.

Posamični računovodski izkazi Zavarovalnice so na podlagi zahtev lokalne zakonodaje pripravljene v skladu z Mednarodnimi standardi računovodskega poročanja, kot jih je sprejela Evropska unija (v nadaljevanju »MSRP«).

Poleg posamičnih računovodskih izkazov Zavarovalnica izdeluje tudi konsolidirane računovodske izkaze v skladu z MSRP. Odvisne družbe, kjer ima Zavarovalnica neposredno ali posredno več kot polovico glasovalnih pravic, so polno konsolidirane.

Z namenom pridobivanja pravih informacij o finančnem položaju in rezultatih poslovanja celotne Skupine Triglav, je potrebno posamične računovodske izkaze Zavarovalnice obravnavati skupaj s konsolidiranimi računovodskimi izkazi.

Računovodski izkazi za obdobje od 1. 1. do 31. 3. 2014 niso revidirani.

#### **3.2 Pomembne računovodske usmeritve in ocene**

Pri izdelavi računovodskih izkazov za obdobje od 1. 1. do 31. 3. 2014 so uporabljene enake računovodske usmeritve in metode izračunavanja kot pri sestavi letnih računovodskih izkazov za leto 2013. Pri izračunu odhodkov za davek za obravnavano obdobje je upoštevana korigirana povprečna efektivna davčna stopnja iz preteklega leta.

V obdobju od 1. 1. do 31. 3. 2014 ni prišlo do pomembnih sprememb računovodskih ocen zneskov, o katerih smo poročali v preteklem poslovnem letu.

#### **3.3 Sezonskost poslovanja**

Zavarovalnica nima značilne sezonske dejavnosti. V prvem četrtletju letošnjega leta je obseg kosmate zavarovalne premije pri premoženjskih zavarovanjih nekoliko večji kot v preostalem delu leta, ker se pri pravnih osebah zavarovanja sklepajo v začetku leta (začetek skadence v začetku poslovnega leta).

#### **3.4 Segmentna analiza poslovanja Zavarovalnice Triglav, d.d.**

Glede na to, da Zavarovalnica posluje pretežno na območju Republike Slovenije, poslovodstvo ne obravnava območne analize poslovanja. Poslovodstvo spremlja poslovanje Zavarovalnice glede na področja poslovanja, to so premoženjska in življenjska zavarovanja. V nadaljevanju sta prikazani izkaz finančnega položaja in izkaz poslovnega izida po področjih poslovanja.

## IZKAZ FINANČNEGA POLOŽAJA ZAVAROVALNICE TRIGLAV PO POSLOVNIH SEGMENTIH

v EUR

	31. 3. 2014			31. 12. 2013		
	PREMOŽENJE	ŽIVLJENJE	SKUPAJ	PREMOŽENJE	ŽIVLJENJE	SKUPAJ
<b>SREDSTVA</b>	<b>1.279.094.638</b>	<b>1.419.058.270</b>	<b>2.698.152.908</b>	<b>1.189.909.138</b>	<b>1.381.235.603</b>	<b>2.571.144.742</b>
Neopredmetena sredstva	55.966.262	1.950.685	57.916.947	50.469.368	2.169.076	52.638.444
Opredmetena osnovna sredstva	52.068.169	10.944.174	63.012.343	53.068.155	11.233.975	64.302.130
Odložene terjatve za davek	19.248.208	2.211.969	21.460.177	17.119.571	1.986.974	19.106.545
Naložbene nepremičnine	16.851.273	1.341.629	18.192.902	16.719.402	1.348.208	18.067.610
Finančne naložbe v družbah v odvisnih družbah	158.264.054	1.514.671	159.778.726	158.264.054	1.514.671	159.778.726
Finančne naložbe v pridruženih družbah	0	9.637.324	9.637.324	0	9.637.324	9.637.324
Finančna sredstva	741.963.571	1.378.561.335	2.120.524.905	716.515.971	1.348.014.060	2.064.530.031
Finančne naložbe	741.963.571	956.460.508	1.698.424.079	716.515.971	925.164.690	1.641.680.661
- v posojila in depozite	99.211.515	65.883.536	165.095.051	108.391.469	65.086.312	173.477.782
- v posesti do zapadlosti	0	194.006.193	194.006.193	0	197.096.116	197.096.116
- razpoložljive za prodajo	628.224.269	555.186.871	1.183.411.139	593.151.274	542.255.233	1.135.406.507
- vrednotene po pošteni vrednosti	14.527.787	141.383.909	155.911.696	14.973.228	120.727.028	135.700.257
Sredstva zavarovancev, ki prevzemajo naložbeno tveganje	0	422.100.826	422.100.826	0	422.849.370	422.849.370
Znesek zavarovalno-tehničnih rezervacij prenesen pozavarovateljem	88.613.072	23.037	88.636.108	68.615.087	28.264	68.643.350
Terjatve	140.099.898	6.978.795	147.078.693	103.840.317	3.860.063	107.700.380
- terjatve iz neposrednih zavarovalnih poslov	91.958.367	485.023	92.443.390	62.884.284	417.913	63.302.197
- terjatve iz pozavarovanja in sozavarovanja	7.928.652	75.773	8.004.425	9.127.019	13.971	9.140.990
- terjatve za odmerjeni davek	16.435.701	0	16.435.701	12.912.838	0	12.912.838
- druge terjatve	23.777.178	6.417.999	30.195.177	18.916.176	3.428.179	22.344.355
Druga sredstva	2.573.041	11.065	2.584.106	1.720.653	19.468	1.740.121
Denar in denarni ustrezniki	3.447.090	5.883.588	9.330.678	3.576.560	1.423.521	5.000.081
<b>KAPITAL IN OBVEZNOSTI</b>	<b>1.279.094.638</b>	<b>1.419.058.270</b>	<b>2.698.152.908</b>	<b>1.189.909.138</b>	<b>1.381.235.603</b>	<b>2.571.144.742</b>
Kapital	434.999.278	101.481.662	536.480.940	412.363.814	87.426.394	499.790.208
- osnovni kapital	51.340.540	22.360.852	73.701.392	51.340.540	22.360.852	73.701.392
- kapitalske rezerve	40.344.978	13.067.907	53.412.884	40.344.978	13.067.907	53.412.884
- rezerve iz dobička	220.723.028	38.763.891	259.486.919	220.723.028	38.763.891	259.486.919
- presežek iz prevrednotenja	39.417.591	13.499.405	52.916.995	26.108.583	9.254.261	35.362.843
- zadržani čisti poslovni izid	73.846.686	3.979.484	77.826.170	52.735.703	0	52.735.703
- čisti poslovni izid poslovnega leta	9.326.456	9.810.124	19.136.580	21.110.982	3.979.484	25.090.466
Podrejene obveznosti	17.979.240	11.986.154	29.965.395	17.974.032	11.982.682	29.956.713
Zavarovalno-tehnične rezervacije	752.758.918	862.324.832	1.615.083.750	695.398.847	843.540.265	1.538.939.112
- prenosne premije	228.482.809	499.018	228.981.827	187.858.030	428.747	188.286.777
- matematične rezervacije	0	842.382.565	842.382.565	0	823.783.519	823.783.519
- škodne rezervacije	507.226.227	19.443.249	526.669.477	490.762.992	19.328.000	510.090.992
- druge zavarovalno-tehnične rezervacije	17.049.882	0	17.049.882	16.777.825	0	16.777.825
Zavarovalno-tehnične rezervacije v korist življenjskih zavarovancev, ki prevzemajo naložbeno tveganje	0	419.450.535	419.450.535	0	420.333.091	420.333.091
Rezervacije za zaposlenca	7.030.699	1.518.097	8.548.796	6.956.543	1.502.552	8.459.095
Druge rezervacije	440.824	3.969	444.793	566.480	3.969	570.449
Odložene obveznosti za davek	12.678.192	6.818.431	19.496.623	9.952.251	4.102.829	14.055.080
Druge finančne obveznosti	2.768.880	3.445.836	6.214.716	1.337.704	0	1.337.704
Obveznosti iz poslovanja	24.454.077	6.508.766	30.962.843	16.946.992	5.832.498	22.779.490
- obveznosti iz neposrednih zavarovalnih poslov	4.507.595	6.508.766	11.016.361	5.811.129	5.832.498	11.643.628
- obveznosti iz pozavarovanja in sozavarovanja	14.238.209	0	14.238.209	11.135.863	0	11.135.863
- obveznosti za odmerjeni davek	5.708.272	0	5.708.272	0	0	0
Ostale obveznosti	25.984.530	5.519.987	31.504.517	28.412.476	6.511.323	34.923.799

## IZKAZ POSLOVNEGA IZIDA ZAVAROVALNICE TRIGLAV PO POSLOVNIH SEGMENTIH

v EUR

	1-3 2014			1-3 2013		
	PREMOŽENJE	ŽIVLJENJE	SKUPAJ	PREMOŽENJE	ŽIVLJENJE	SKUPAJ
<b>ČISTI PRIHODKI OD ZAVAROVALNI PREMIJ</b>	<b>86.616.119</b>	<b>43.337.566</b>	<b>129.953.684</b>	<b>91.489.974</b>	<b>46.364.181</b>	<b>137.854.155</b>
- obračunane kosmate zavarovalne premije	136.484.550	43.498.655	179.983.205	136.033.990	46.573.704	182.607.694
- obračunana premija oddana v pozavarovanje in sozavarovanje	-26.363.174	-90.818	-26.453.992	-25.628.841	-103.963	-25.732.804
- sprememba prenosnih premij	-23.505.257	-70.271	-23.575.528	-18.915.176	-105.559	-19.020.735
<b>SKUPAJ PRIHODKI OD FINANČNIH SREDSTEV</b>	<b>10.815.968</b>	<b>37.198.921</b>	<b>48.014.890</b>	<b>8.658.696</b>	<b>26.522.464</b>	<b>35.181.160</b>
PRIHODKI OD FINANČNIH SREDSTEV V POVEZANIH DRUŽBAH	557.504	0	557.504	499.795	0	499.795
- obresti	555.397	0	555.397	499.255	0	499.255
- drugi finančni prihodki	2.107	0	2.107	539	0	539
PRIHODKI OD OSTALIH FINANČNIH SREDSTEV	10.258.464	27.199.795	37.458.259	8.158.901	14.327.508	22.486.409
- obresti	5.643.689	8.849.806	14.493.495	6.098.992	8.443.493	14.542.485
- dividende	4.785	119.244	124.029	19.048	119.893	138.941
- spremembe poštene vrednosti	570.739	8.574.785	9.145.524	120.606	1.605.883	1.726.488
- dobički od prodaje	3.364.514	9.041.357	12.405.871	1.770.654	4.010.094	5.780.749
- drugi finančni prihodki	674.736	614.603	1.289.339	149.601	148.145	297.746
ČISTI NEIZTRŽENI DOBIČKI NALOŽB ŽIVLJENJSKIH ZAVAROVALNICE, KI PREVZEMAJO NALOŽBENO TVEGANJE	0	9.999.127	9.999.127	0	12.194.956	12.194.956
<b>DRUGI ZAVAROVALNI PRIHODKI</b>	<b>5.980.682</b>	<b>94.183</b>	<b>6.074.866</b>	<b>4.301.420</b>	<b>40.918</b>	<b>4.342.338</b>
- prihodki od provizij	4.919.734	94.183	5.013.917	3.333.183	40.918	3.374.101
- drugi prihodki od zavarovalnih poslov	1.060.948	0	1.060.948	968.237	0	968.237
<b>DRUGI PRIHODKI</b>	<b>1.013.026</b>	<b>835.675</b>	<b>1.848.701</b>	<b>798.062</b>	<b>796.618</b>	<b>1.594.680</b>
<b>ČISTI ODHODKI ZA ŠKODE</b>	<b>61.453.248</b>	<b>39.452.424</b>	<b>100.905.672</b>	<b>51.704.180</b>	<b>47.169.694</b>	<b>98.873.874</b>
- obračunani kosmati zneski škod	58.682.533	39.337.945	98.020.478	62.140.713	46.755.167	108.895.881
- obračunani deleži pozavarovateljev in sozavarovateljev	-5.049.053	-5.998	-5.055.050	-4.531.620	-10.799	-4.542.420
- sprememba škodnih rezervacij	7.819.768	120.477	7.940.244	-5.904.913	425.326	-5.479.587
<b>SPREMEMBA DRUGIH ZAVAROVALNO-TEHNIČNIH REZERVACIJ (brez NT)</b>	<b>272.057</b>	<b>8.565.338</b>	<b>8.837.395</b>	<b>769.184</b>	<b>-5.209.347</b>	<b>-4.440.162</b>
<b>SPREMEMBA ZAVAROVALNO-TEHNIČNIH REZERVACIJ ZAVAROVALNICE, KI PREVZEMAJO NALOŽBENO TVEG.</b>	<b>0</b>	<b>-882.556</b>	<b>-882.556</b>	<b>0</b>	<b>9.755.286</b>	<b>9.755.286</b>
<b>ODHODKI ZA BONUSSE IN POPUSTE</b>	<b>2.927.967</b>	<b>0</b>	<b>2.927.967</b>	<b>2.202.807</b>	<b>0</b>	<b>2.202.807</b>
<b>OBRATOVALNI STROŠKI</b>	<b>24.635.355</b>	<b>7.378.415</b>	<b>32.013.769</b>	<b>24.503.039</b>	<b>6.802.419</b>	<b>31.305.457</b>
- stroški pridobivanja zavarovanj	17.879.019	5.050.985	22.930.004	17.321.738	4.174.222	21.495.961
- drugi obratovalni stroški	6.756.336	2.327.429	9.083.765	7.181.300	2.628.196	9.809.496
<b>SKUPAJ ODHODKI OD FINANČNIH SREDSTEV IN OBVEZNOSTI</b>	<b>2.534.127</b>	<b>14.000.710</b>	<b>16.534.837</b>	<b>5.763.414</b>	<b>8.387.904</b>	<b>14.151.318</b>
ODHODKI OD FINANČNIH SREDSTEV IN OBVEZNOSTI V POVEZANIH DRUŽBAH	815	0	815	3.788	0	3.788
- drugi finančni odhodki	815	0	815	3.788	0	3.788
ODHODKI OD OSTALIH FINANČNIH SREDSTEV IN OBVEZNOSTI	2.533.312	5.109.698	7.643.010	5.759.626	6.745.615	12.505.240
- obresti	278.590	177.953	456.543	363.941	197.631	561.572
- spremembe poštene vrednosti	356.093	891.138	1.247.232	61.806	4.046.568	4.108.374
- izgube pri prodaji finančnih sredstev	724.882	3.173.641	3.898.523	266.057	1.222.231	1.488.289
- trajne oslabitve	0	0	0	4.472.901	941.927	5.414.828
- drugi finančni odhodki	1.173.747	866.966	2.040.713	594.920	337.257	932.177
ČISTE NEIZTRŽENE IZGUBE ŽIVLJENJSKIH ZAVAROVALNICE, KI PREVZEMAJO NALOŽBENO TVEGANJE	0	8.891.012	8.891.012	0	1.642.289	1.642.289
<b>DRUGI ZAVAROVALNI ODHODKI</b>	<b>2.859.972</b>	<b>75.767</b>	<b>2.935.740</b>	<b>1.800.319</b>	<b>144.340</b>	<b>1.944.659</b>
<b>DRUGI ODHODKI</b>	<b>97.103</b>	<b>30.993</b>	<b>128.096</b>	<b>330.517</b>	<b>39.985</b>	<b>370.502</b>
<b>POSLOVNI IZID PRED OBDAVČITVIJO</b>	<b>9.645.965</b>	<b>12.845.255</b>	<b>22.491.220</b>	<b>18.174.690</b>	<b>6.633.902</b>	<b>24.808.592</b>
Odhodek za davek	319.509	3.035.131	3.354.640	3.539.713	1.292.023	4.831.736
<b>ČISTI POSLOVNI IZID OBRAČUNSKEGA OBDOBJA</b>	<b>9.326.456</b>	<b>9.810.124</b>	<b>19.136.580</b>	<b>14.634.977</b>	<b>5.341.879</b>	<b>19.976.856</b>



### **3.5 Segmentna analiza poslovanja Skupine Triglav**

Poslovodstvo spremlja poslovanje Skupine Triglav glede na:

- segment poslovanja (premoženje, življenje, zdravstvo, nezavarovalna dejavnost) in
- območja poslovanja (ločeno za Slovenijo in ostale države).

V nadaljevanju sta prikazana skupinski izkaz finančnega položaja in skupinski izkaz poslovnega izida, ločeno po segmentih poslovanja in območjih poslovanja.

## SKUPINSKI IZKAZ FINANČNEGA POLOŽAJA PO POSLOVNIH SEGMENTIH

v EUR

	31. 03. 2014						
	PREMOŽENJE	ŽIVLJENJE	ZDRAVSTVO	DRUGO	SKUPAJ (pred izločitvami)	IZLOČITVE	SKUPAJ (po izločitvah)
<b>SREDSTVA</b>	<b>1.823.304.720</b>	<b>1.498.219.144</b>	<b>41.342.947</b>	<b>300.759.774</b>	<b>3.663.626.585</b>	<b>-438.211.439</b>	<b>3.225.415.146</b>
Neopredmetena sredstva	68.806.051	1.960.838	315.477	4.999.530	76.081.896	648.495	76.730.391
Opredmetena osnovna sredstva	83.842.696	10.982.206	1.417.482	28.699.737	124.942.121	235.355	125.177.476
Odložene terjatve za davek	20.388.218	2.250.889	76.718	3.133.617	25.849.442	0	25.849.442
Naložbene nepremičnine	32.938.101	2.536.124	0	46.822.222	82.296.447	11.597.126	93.893.573
Finančne naložbe v odvisnih družbah	163.223.032	1.600.756	0	97.717.838	262.541.626	-262.541.626	0
Finančne naložbe v pridruženih družbah	0	6.713.965	0	3.166.228	9.880.193	0	9.880.193
Finančna sredstva	1.007.281.529	1.454.903.495	35.046.310	64.848.024	2.562.079.358	-54.132.007	2.507.947.351
Finančne naložbe:	1.007.281.529	1.017.728.662	35.046.310	64.848.024	2.124.904.525	-54.132.007	2.070.772.518
- v posojila in depozite	156.230.658	76.040.747	2.759.131	11.882.509	246.913.045	-52.472.193	194.440.852
- v posesti do zapadlosti	2.632.663	215.687.944	0	0	218.320.607	0	218.320.607
- razpoložljive za prodajo	831.513.911	583.063.460	32.287.179	52.916.695	1.499.781.245	-1.659.814	1.498.121.431
- vrednotene po pošteni vrednosti	16.904.297	142.936.511	0	48.820	159.889.628	0	159.889.628
Sredstva zavarovancev, ki prevzemajo naložbeno tveganje	0	437.174.833	0	0	437.174.833	0	437.174.833
Znesek zavarovalno-tehničnih rezervacij, prenesen pozavarovateljem	176.552.023	23.037	1.198	0	176.576.258	-92.761.209	83.815.049
Terjatve	253.401.330	9.405.075	4.403.758	14.703.025	281.913.188	-38.722.043	243.191.145
- terjatve iz neposrednih zavarovalnih poslov	125.613.902	882.274	3.948.901	0	130.445.077	-1.605.901	128.839.176
- terjatve iz pozavarovanja in sozavarovanja	75.438.887	77.563	0	0	75.516.450	-31.169.506	44.346.944
- terjatve za odmerjeni davek	18.244.011	154	0	10.626	18.254.791	0	18.254.791
- druge terjatve	34.104.530	8.445.084	454.857	14.692.399	57.696.870	-5.946.636	51.750.234
Druga sredstva	4.889.260	253.250	42.345	26.082.082	31.266.937	-2.535.530	28.731.407
Denar in denarni ustrezniki	11.703.042	7.589.509	39.659	8.464.122	27.796.332	0	27.796.332
Nekratkoročna sredstva namenjena za prodajo	279.438	0	0	2.123.349	2.402.787	0	2.402.787
<b>KAPITAL IN OBVEZNOSTI</b>	<b>1.823.304.720</b>	<b>1.498.219.144</b>	<b>41.342.947</b>	<b>300.759.774</b>	<b>3.663.626.585</b>	<b>-438.211.439</b>	<b>3.225.415.146</b>
Kapital	544.420.408	118.139.479	20.864.490	209.576.575	893.000.952	-252.783.963	640.216.989
Kapital lastnikov obvladujoče družbe	544.420.408	118.139.479	20.864.490	209.576.575	893.000.952	-259.261.586	633.739.366
- osnovni kapital	117.213.885	31.799.855	25.822.144	184.424.712	359.260.596	-285.559.204	73.701.392
- kapitalske rezerve	42.861.652	13.067.907	0	20.474.425	76.403.984	-19.537.790	56.866.194
- rezerve iz dobička	238.710.216	39.295.891	0	4.032.661	282.038.768	-5.164.565	276.874.203
- presežek iz prevrednotenja	53.565.799	9.893.440	1.214.945	20.941.646	85.615.830	-16.905.580	68.710.250
- zadržani čisti poslovni izid	84.747.675	15.669.435	-10.345.255	-22.654.477	67.417.378	68.769.927	136.187.305
- čisti poslovni izid poslovnega leta	9.499.913	9.454.403	4.172.656	2.895.174	26.022.146	-675.340	25.346.806
- prevedbeni popravek kapitala	-2.178.732	-1.041.452	0	-537.566	-3.757.750	-189.034	-3.946.784
Neobvladujoči deleži kapitala	0	0	0	0	0	6.477.623	6.477.623
Podrejene obveznosti	19.346.315	11.986.154	1.500.000	0	32.832.469	-4.526.889	28.305.580
Zavarovalno-tehnične rezervacije	1.075.247.835	910.935.248	11.223.832	0	1.997.406.915	-92.801.001	1.904.605.914
- prenosne premije	326.247.326	518.878	2.682.683	0	329.448.887	-26.296.762	303.152.125
- matematične rezervacije	0	890.072.930	0	0	890.072.930	0	890.072.930
- škodne rezervacije	726.985.742	20.259.119	7.453.058	0	754.697.919	-66.504.239	688.193.680
- druge zavarovalno-tehnične rezervacije	22.014.767	84.321	1.088.091	0	23.187.179	0	23.187.179
Zavarovalno-tehnične rezervacije v korist življenjskih zavarovancev, ki prevzemajo naložbeno tveganje	0	434.418.533	0	0	434.418.533	0	434.418.533
Rezervacije za zaposlenca	8.574.502	1.526.240	170.674	1.085.373	11.356.789	0	11.356.789
Druge rezervacije	6.203.745	78.987	324.102	9.569.592	16.176.426	0	16.176.426
Odložene obveznosti za davek	13.894.930	5.065.303	0	5.531.543	24.491.776	351.293	24.843.069
Druge finančne obveznosti	19.726.458	3.445.833	24.375	54.619.889	77.816.555	-38.888.110	38.928.445
Obveznosti iz poslovanja	91.019.756	6.973.018	1.845.225	459.749	100.297.748	-32.489.036	67.808.712
- obveznosti iz neposrednih zavarovalnih poslov	10.796.672	6.972.260	1.443.689	0	19.212.621	-656.930	18.555.691
- obveznosti iz pozavarovanja in sozavarovanja	74.420.205	758	151	0	74.421.114	-31.832.106	42.589.008
- obveznosti za odmerjeni davek	5.802.879	0	401.385	459.749	6.664.013	0	6.664.013
Ostale obveznosti	44.870.771	5.650.349	5.390.249	19.917.053	75.828.422	-17.073.733	58.754.689

## SKUPINSKI IZKAZ FINANČNEGA POLOŽAJA PO POSLOVNIH SEGMENTIH – NADALJEVANJE

v EUR

	31. 12. 2013						
	PREMOŽENJE	ŽIVLJENJE	ZDRAVSTVO	DRUGO	SKUPAJ (pred izločitvami)	IZLOČITVE	SKUPAJ (po izločitvah)
<b>SREDSTVA</b>	<b>1.695.195.489</b>	<b>1.458.862.871</b>	<b>36.550.277</b>	<b>294.437.386</b>	<b>3.485.046.023</b>	<b>-407.938.679</b>	<b>3.077.107.344</b>
Neopredmetena sredstva	63.386.203	2.180.245	355.450	5.153.850	71.075.748	648.495	71.724.243
Opredmetena osnovna sredstva	84.364.211	11.276.398	1.322.661	25.652.259	122.615.529	235.355	122.850.884
Odložene terjatve za davke	18.262.817	2.100.930	265.393	3.067.659	23.696.799	0	23.696.799
Naložbene nepremičnine	32.575.926	2.550.233	0	50.522.099	85.648.258	11.597.126	97.245.384
Finančne naložbe v odvisnih družbah	163.223.025	1.600.763	0	95.228.558	260.052.346	-260.052.346	0
Finančne naložbe v pridruženih družbah	0	6.911.037	0	3.293.637	10.204.674	0	10.204.674
Finančna sredstva	965.455.929	1.423.048.803	30.335.291	63.323.671	2.482.163.694	-49.980.315	2.432.183.379
Finančne naložbe	965.455.929	985.381.187	30.335.291	63.323.671	2.044.496.078	-49.980.315	1.994.515.763
- v posojila in depozite	161.001.693	74.281.178	1.777.169	10.472.371	247.532.411	-48.268.085	199.264.326
- v posesti do zapadlosti	2.615.969	222.264.982	0	0	224.880.951	0	224.880.951
- razpoložljive za prodajo	785.151.567	566.226.833	28.558.122	52.798.886	1.432.735.408	-1.712.230	1.431.023.178
- vrednotene po pošteni vrednosti	16.686.700	122.608.194	0	52.414	139.347.308	0	139.347.308
Sredstva zavarovancev, ki prevzemajo naložbeno tveganje	0	437.667.616	0	0	437.667.616	0	437.667.616
Znesek zavarovalno-tehničnih rezervacij, prenesen pozavarovateljem	137.840.108	32.271	514	0	137.872.893	-73.165.365	64.707.528
Terjatve	208.623.391	5.625.012	4.172.193	12.598.929	231.019.525	-34.690.744	196.328.781
- terjatve iz neposrednih zavarovalnih poslov	93.219.131	525.095	3.847.280	0	97.591.506	-1.631.577	95.959.929
- terjatve iz pozavarovanja in sozavarovanja	71.395.409	16.128	0	0	71.411.537	-28.088.998	43.322.539
- terjatve za odmerjeni davke	14.715.731	154	0	8.210	14.724.095	0	14.724.095
- druge terjatve	29.293.120	5.083.635	324.913	12.590.719	47.292.387	-4.970.169	42.322.218
Druga sredstva	3.404.261	199.804	48.903	25.851.682	29.504.650	-2.530.885	26.973.765
Denar in denarni ustrezniki	18.059.618	3.337.375	49.872	7.621.693	29.068.558	0	29.068.558
Nekratkoročna sredstva, namenjena za prodajo	0	0	0	2.123.349	2.123.349	0	2.123.349
<b>KAPITAL IN OBVEZNOSTI</b>	<b>1.695.195.489</b>	<b>1.458.862.871</b>	<b>36.550.277</b>	<b>294.437.386</b>	<b>3.485.046.023</b>	<b>-407.938.679</b>	<b>3.077.107.344</b>
Kapital	514.580.357	103.192.573	15.770.657	207.307.723	840.851.310	-250.313.853	590.537.457
Kapital lastnikov obvladujoče družbe	514.580.357	103.192.573	15.770.657	207.307.723	840.851.310	-256.536.433	584.314.877
- osnovni kapital	114.724.605	31.799.855	25.822.144	184.424.707	356.771.311	-283.069.929	73.701.392
- kapitalske rezerve	42.861.652	13.067.907	0	20.474.425	76.403.984	-19.537.790	56.866.194
- rezerve iz dobička	238.474.815	39.295.891	0	4.032.661	281.803.367	-5.124.903	276.678.464
- presežek iz prevrednotenja	35.793.900	4.350.686	293.768	20.944.342	61.382.696	-16.777.261	44.605.435
- zadržani čisti poslovni izid	64.161.087	11.909.770	-15.303.446	-3.220.865	57.546.546	32.536.569	90.083.115
- čisti poslovni izid poslovnega leta	20.735.564	3.759.666	4.958.191	-18.883.820	10.569.601	35.643.906	46.213.507
- prevedbeni popravek kapitala	-2.171.266	-991.202	0	-463.727	-3.626.195	-207.035	-3.833.230
Neobvladujoči deleži kapitala	0	0	0	0	0	6.222.580	6.222.580
Podrejene obveznosti	19.341.157	11.982.682	1.500.000	0	32.823.839	-4.579.355	28.244.484
Zavarovalno-tehnične rezervacije	996.802.008	891.348.148	11.271.089	0	1.899.421.245	-73.189.935	1.826.231.310
- prenosne premije	270.929.452	450.957	2.009.309	0	273.389.718	-15.323.049	258.066.669
- matematične rezervacije	0	870.733.006	0	0	870.733.006	0	870.733.006
- škodne rezervacije	704.023.242	20.164.185	8.115.703	0	732.303.130	-57.866.886	674.436.244
- druge zavarovalno-tehnične rezervacije	21.849.314	0	1.146.077	0	22.995.391	0	22.995.391
Zavarovalno-tehnične rezervacije v korist življenjskih zavarovancev, ki prevzemajo naložbeno tveganje	0	435.201.724	0	0	435.201.724	0	435.201.724
Rezervacije za zaposlenca	8.504.665	1.511.247	281.151	1.104.319	11.401.382	0	11.401.382
Druge rezervacije	6.339.830	78.640	215.003	9.585.257	16.218.730	0	16.218.730
Odložene obveznosti za davke	10.400.528	2.204.529	0	5.508.692	18.113.749	351.293	18.465.042
Druge finančne obveznosti	22.614.740	9	0	52.424.285	75.039.034	-40.248.036	34.790.998
Obveznosti iz poslovanja	76.161.771	6.293.755	3.489.418	354.874	86.299.818	-29.974.285	56.325.533
- obveznosti iz neposrednih zavarovalnih poslov	12.367.962	6.229.925	3.489.157	0	22.087.044	-1.839.151	20.247.893
- obveznosti iz pozavarovanja in sozavarovanja	63.436.040	37.425	261	0	63.473.726	-28.135.134	35.338.592
- obveznosti za odmerjeni davke	357.769	26.405	0	354.874	739.048	0	739.048
Ostale obveznosti	40.450.433	7.049.564	4.022.959	18.152.236	69.675.192	-9.984.508	59.690.684

## SKUPINSKI IZKAZ FINANČNEGA POLOŽAJA PO OBMOČJIH POSLOVANJA

v EUR

	31. 3. 2014				
	SLOVENIJA	TUJINA	SKUPAJ (pred izločitvami)	IZLOČITVE	SKUPAJ (po izločitvah)
<b>SREDSTVA</b>	<b>3.283.199.487</b>	<b>380.427.098</b>	<b>3.663.626.585</b>	<b>-438.211.439</b>	<b>3.225.415.146</b>
Neopredmetena sredstva	62.539.172	13.542.724	76.081.896	648.495	76.730.391
Opredmetena osnovna sredstva	86.021.054	38.921.067	124.942.121	235.355	125.177.476
Odložene terjatve za davek	24.670.229	1.179.213	25.849.442	0	25.849.442
Naložbene nepremičnine	62.846.198	19.450.249	82.296.447	11.597.126	93.893.573
Finančne naložbe v odvisnih družbah	257.396.586	5.145.040	262.541.626	-262.541.626	0
Finančne naložbe v pridruženih družbah	9.880.193	0	9.880.193	0	9.880.193
Finančna sredstva	2.356.238.479	205.840.879	2.562.079.358	-54.132.007	2.507.947.351
Finančne naložbe:	1.934.137.653	190.766.872	2.124.904.525	-54.132.007	2.070.772.518
- v posojila in depozite	186.330.884	60.582.161	246.913.045	-52.472.193	194.440.852
- v posesti do zapadlosti	194.006.193	24.314.414	218.320.607	0	218.320.607
- razpoložljive za prodajo	1.397.674.480	102.106.765	1.499.781.245	-1.659.814	1.498.121.431
- vrednotene po pošteni vrednosti	156.126.096	3.763.532	159.889.628	0	159.889.628
Sredstva zavarovancev, ki prevzemajo naložbeno tveganje	422.100.826	15.074.007	437.174.833	0	437.174.833
Znesek zavarovalno-tehničnih rezervacij, prenesen pozavarovateljem	149.567.422	27.008.836	176.576.258	-92.761.209	83.815.049
Terjatve	226.356.552	55.556.636	281.913.188	-38.722.043	243.191.145
- terjatve iz neposrednih zavarovalnih poslov	96.406.563	34.038.514	130.445.077	-1.605.901	128.839.176
- terjatve iz pozavarovanja in sozavarovanja	71.867.034	3.649.416	75.516.450	-31.169.506	44.346.944
- terjatve za odmerjeni davek	16.442.591	1.812.200	18.254.791	0	18.254.791
- druge terjatve	41.640.364	16.056.506	57.696.870	-5.946.636	51.750.234
Druga sredstva	28.088.441	3.178.496	31.266.937	-2.535.530	28.731.407
Denar in denarni ustrezniki	17.471.812	10.324.520	27.796.332	0	27.796.332
Nekratkoročna sredstva namenjena za prodajo	2.123.349	279.438	2.402.787	0	2.402.787
<b>KAPITAL IN OBVEZNOSTI</b>	<b>3.283.199.487</b>	<b>380.427.098</b>	<b>3.663.626.585</b>	<b>-438.211.439</b>	<b>3.225.415.146</b>
Kapital	812.957.246	80.043.706	893.000.952	-252.783.963	640.216.989
Kapital lastnikov obvladujoče družbe	812.957.246	80.043.706	893.000.952	-259.261.586	633.739.366
- osnovni kapital	275.730.021	83.530.575	359.260.596	-285.559.204	73.701.392
- kapitalske rezerve	75.034.014	1.369.970	76.403.984	-19.537.790	56.866.194
- rezerve iz dobička	266.130.275	15.908.493	282.038.768	-5.164.565	276.874.203
- presežek iz prevrednotenja	81.771.907	3.843.923	85.615.830	-16.905.580	68.710.250
- zadržani čisti poslovni izid	88.682.071	-21.264.693	67.417.378	68.769.927	136.187.305
- čisti poslovni izid poslovnega leta	25.608.958	413.188	26.022.146	-675.340	25.346.806
- prevedbeni popravek kapitala	0	-3.757.750	-3.757.750	-189.034	-3.946.784
Neobvladujoči deleži kapitala	0	0	0	6.477.623	6.477.623
Podrejene obveznosti	31.465.394	1.367.075	32.832.469	-4.526.889	28.305.580
Zavarovalno-tehnične rezervacije	1.778.233.445	219.173.470	1.997.406.915	-92.801.001	1.904.605.914
- prenosne premije	265.279.724	64.169.163	329.448.887	-26.296.762	303.152.125
- matematične rezervacije	842.382.565	47.690.365	890.072.930	0	890.072.930
- škodne rezervacije	651.946.707	102.751.212	754.697.919	-66.504.239	688.193.680
- druge zavarovalno-tehnične rezervacije	18.624.449	4.562.730	23.187.179	0	23.187.179
Zavarovalno-tehnične rezervacije v korist življenjskih zavarovancev, ki prevzemajo naložbeno tveganje	419.450.535	14.967.998	434.418.533	0	434.418.533
Rezervacije za zaposlene	9.854.509	1.502.280	11.356.789	0	11.356.789
Druge rezervacije	10.028.974	6.147.452	16.176.426	0	16.176.426
Odložene obveznosti za davek	24.030.698	461.078	24.491.776	351.293	24.843.069
Druge finančne obveznosti	59.587.986	18.228.569	77.816.555	-38.888.110	38.928.445
Obveznosti iz poslovanja	83.141.321	17.156.427	100.297.748	-32.489.036	67.808.712
- obveznosti iz neposrednih zavarovalnih poslov	12.460.051	6.752.570	19.212.621	-656.930	18.555.691
- obveznosti iz pozavarovanja in sozavarovanja	64.041.770	10.379.344	74.421.114	-31.832.106	42.589.008
- obveznosti za odmerjeni davek	6.639.500	24.513	6.664.013	0	6.664.013
Ostale obveznosti	54.449.379	21.379.043	75.828.422	-17.073.733	58.754.689

# SKUPINSKI IZKAZ FINANČNEGA POLOŽAJA PO OBMOČJIH POSLOVANJA - NADALJEVANJE

v EUR

	31. 12. 2013				
	SLOVENIJA	TUJINA	SKUPAJ (pred izločitvami)	IZLOČITVE	SKUPAJ (po izločitvah)
<b>SREDSTVA</b>	<b>3.114.135.609</b>	<b>370.910.414</b>	<b>3.485.046.023</b>	<b>-407.938.679</b>	<b>3.077.107.344</b>
Neopredmetena sredstva	57.430.962	13.644.786	71.075.748	648.495	71.724.243
Opredmetena osnovna sredstva	87.593.892	35.021.637	122.615.529	235.355	122.850.884
Odložene terjatve za davek	22.439.314	1.257.485	23.696.799	0	23.696.799
Naložbene nepremičnine	62.846.550	22.801.708	85.648.258	11.597.126	97.245.384
Finančne naložbe v pridruženih družbah	254.907.306	5.145.040	260.052.346	-260.052.346	0
Finančne naložbe v pridruženih družbah	10.204.674	0	10.204.674	0	10.204.674
Finančna sredstva	2.285.757.108	196.406.586	2.482.163.694	-49.980.315	2.432.183.379
Finančne naložbe	1.862.907.738	181.588.340	2.044.496.078	-49.980.315	1.994.515.763
- v posojila in depozite	194.948.246	52.584.165	247.532.411	-48.268.085	199.264.326
- v posesti do zapadlosti	197.096.116	27.784.835	224.880.951	0	224.880.951
- razpoložljive za prodajo	1.334.899.667	97.835.741	1.432.735.408	-1.712.230	1.431.023.178
- vrednotene po pošteni vrednosti	135.963.709	3.383.599	139.347.308	0	139.347.308
Sredstva zavarovancev, ki prevzemajo naložbeno tveganje	422.849.370	14.818.246	437.667.616	0	437.667.616
Znesek zavarovalno-tehničnih rezervacij, prenesen pozavarovateljem	113.242.391	24.630.502	137.872.893	-73.165.365	64.707.528
Terjatve	177.758.876	53.260.649	231.019.525	-34.690.744	196.328.781
- terjatve iz neposrednih zavarovalnih poslov	67.157.061	30.434.445	97.591.506	-1.631.577	95.959.929
- terjatve iz pozavarovanja in sozavarovanja	66.023.829	5.387.708	71.411.537	-28.088.998	43.322.539
- terjatve za odmerjeni davek	12.917.312	1.806.783	14.724.095	0	14.724.095
- druge terjatve	31.660.674	15.631.713	47.292.387	-4.970.169	42.322.218
Druga sredstva	26.952.370	2.552.280	29.504.650	-2.530.885	26.973.765
Denar in denarni ustrezniki	12.878.817	16.189.741	29.068.558	0	29.068.558
Nekratkoročna sredstva, namenjena za prodajo	2.123.349	0	2.123.349	0	2.123.349
<b>KAPITAL IN OBVEZNOSTI</b>	<b>3.114.135.609</b>	<b>370.910.414</b>	<b>3.485.046.023</b>	<b>-407.938.679</b>	<b>3.077.107.344</b>
Kapital	764.942.578	75.908.732	840.851.310	-250.313.853	590.537.457
Kapital lastnikov obvladujoče družbe	764.942.578	75.908.732	840.851.310	-256.536.433	584.314.877
- osnovni kapital	275.730.021	81.041.290	356.771.311	-283.069.929	73.701.392
- kapitalske rezerve	75.034.014	1.369.970	76.403.984	-19.537.790	56.866.194
- rezerve iz dobička	266.043.850	15.759.517	281.803.367	-5.124.903	276.678.464
- presežek iz prevrednotenja	58.902.830	2.479.866	61.382.696	-16.777.261	44.605.435
- zadržani čisti poslovni izid	70.981.681	-13.435.135	57.546.546	32.536.569	90.083.115
- čisti poslovni izid poslovnega leta	18.250.182	-7.680.581	10.569.601	35.643.906	46.213.507
- prevedbeni popravek kapitala	0	-3.626.195	-3.626.195	-207.035	-3.833.230
Neobvladujoči deleži kapitala	0	0	0	6.222.580	6.222.580
Podrejene obveznosti	31.456.714	1.367.125	32.823.839	-4.579.355	28.244.484
Zavarovalno-tehnične rezervacije	1.681.642.295	217.778.950	1.899.421.245	-73.189.935	1.826.231.310
- prenosne premije	211.391.566	61.998.152	273.389.718	-15.323.049	258.066.669
- matematične rezervacije	823.783.519	46.949.487	870.733.006	0	870.733.006
- škodne rezervacije	628.057.067	104.246.063	732.303.130	-57.866.886	674.436.244
- druge zavarovalno-tehnične rezervacije	18.410.143	4.585.248	22.995.391	0	22.995.391
Zavarovalno-tehnične rezervacije v korist življenjskih zavarovancev, ki prevzemajo naložbeno tveganje	420.333.091	14.868.633	435.201.724	0	435.201.724
Rezervacije za zaposlene	9.874.510	1.526.872	11.401.382	0	11.401.382
Druge rezervacije	10.044.992	6.173.738	16.218.730	0	16.218.730
Odložene obveznosti za davek	17.665.747	448.002	18.113.749	351.293	18.465.042
Druge finančne obveznosti	51.695.793	23.343.241	75.039.034	-40.248.036	34.790.998
Obveznosti iz poslovanja	71.132.145	15.167.673	86.299.818	-29.974.285	56.325.533
- obveznosti iz neposrednih zavarovalnih poslov	15.615.686	6.471.358	22.087.044	-1.839.151	20.247.893
- obveznosti iz pozavarovanja in sozavarovanja	54.875.504	8.598.222	63.473.726	-28.135.134	35.338.592
- obveznosti za odmerjeni davek	640.955	98.093	739.048	0	739.048
Ostale obveznosti	55.347.744	14.327.448	69.675.192	-9.984.508	59.690.684

# SKUPINSKI IZKAZ POSLOVNEGA IZIDA PO POSLOVNIH SEGMENTNIH

v EUR

	ZA OBDOBJE OD 1. 1. 2014 DO 31. 3. 2014				SKUPAJ
	PREMOŽENJE	ŽIVLJENJE	ZDRAVSTVO	DRUGO	
<b>ČISTI PRIHODKI OD ZAVAROVALNIH PREMIJ</b>	<b>127.057.484</b>	<b>46.465.713</b>	<b>27.191.379</b>	<b>0</b>	<b>200.714.576</b>
- obračunane kosmate zavarovalne premije	181.749.112	46.535.220	27.864.753	0	256.149.085
- obračunana premija, oddana v pozavarovanje in sozavarovanje	-28.545.486	-529	0	0	-28.546.015
- sprememba prenosnih premij	-26.146.142	-68.978	-673.374	0	-26.888.494
<b>PRIHODKI OD FINANČNIH SREDSTEV</b>	<b>13.982.589</b>	<b>38.794.732</b>	<b>419.104</b>	<b>364.672</b>	<b>53.561.097</b>
PRIHODKI OD FINANČNIH SREDSTEV V POVEZANIH DRUŽBAH	0	2.145	0	58.032	60.177
- dobiček iz naložb v kapital pridruženih in skupaj obvladovanih družb, obračunan z uporabo kapitalske metode	0	2.145	0	58.032	60.177
- drugi finančni prihodki	0	0	0	0	0
PRIHODKI OD OSTALIH FINANČNIH SREDSTEV	13.982.589	28.348.357	419.104	306.640	43.056.690
- obresti	7.984.082	9.792.186	203.807	54.716	18.034.791
- dividende	4.785	119.244	0	0	124.029
- spremembe poštene vrednosti	726.851	8.584.923	0	407	9.312.181
- dobički od prodaje	3.855.251	9.066.235	215.297	362	13.137.145
- drugi finančni prihodki	1.411.620	785.769	0	251.155	2.448.544
ČISTI NEIZTRŽENI DOBIČKI NALOŽB ŽIVLJENJSKIH ZAVAROANCEV, KI PREVZEMAJO NALOŽBENO TVEGANJE	0	10.444.230	0	0	10.444.230
<b>DRUGI ZAVAROVALNI PRIHODKI</b>	<b>4.157.691</b>	<b>23.696</b>	<b>7.630</b>	<b>0</b>	<b>4.189.017</b>
- prihodki od provizij	3.048.021	18.800	0	0	3.066.821
- drugi prihodki od zavarovalnih poslov	1.109.670	4.896	7.630	0	1.122.196
<b>DRUGI PRIHODKI</b>	<b>996.438</b>	<b>60.750</b>	<b>2.686</b>	<b>17.850.708</b>	<b>18.910.582</b>
<b>ČISTI ODHODKI ZA ŠKODE</b>	<b>88.008.821</b>	<b>41.093.614</b>	<b>20.832.400</b>	<b>0</b>	<b>149.934.835</b>
- obračunani kosmati zneski škod	84.792.897	40.995.705	19.592.135	0	145.380.737
- obračunani deleži pozavarovateljev in sozavarovateljev	-4.795.888	-1.796	0	0	-4.797.684
- spremembe škodnih rezervacij	8.011.812	99.705	-662.645	0	7.448.872
- odhodki za izravnalne sheme dopolnilnih zdr. zavarovanj	0	0	1.902.910	0	1.902.910
<b>SPREMEMBA DRUGIH ZAVAROVALNO-TEHNIČNIH REZERVACIJ (brez NT)</b>	<b>226.857</b>	<b>9.424.730</b>	<b>-57.985</b>	<b>0</b>	<b>9.593.602</b>
<b>SPREMEMBA ZAVAROVALNO-TEHNIČNIH REZERVACIJ ZAVAROANCEV, KI PREVZEMAJO NALOŽBENO TVEGANJE</b>	<b>0</b>	<b>-658.109</b>	<b>0</b>	<b>0</b>	<b>-658.109</b>
<b>ODHODKI ZA BONUSSE IN POPUSTE</b>	<b>3.206.255</b>	<b>344</b>	<b>0</b>	<b>0</b>	<b>3.206.599</b>
<b>OBRATOVALNI STROŠKI</b>	<b>36.413.001</b>	<b>7.395.573</b>	<b>1.825.379</b>	<b>0</b>	<b>45.633.953</b>
- stroški pridobivanja zavarovanj	24.910.946	4.746.689	380.042	0	30.037.677
- drugi obratovalni stroški	11.502.055	2.648.884	1.445.337	0	15.596.276
<b>ODHODKI OD FINANČNIH SREDSTEV IN OBVEZNOSTI</b>	<b>3.141.226</b>	<b>15.527.398</b>	<b>5.187</b>	<b>403.811</b>	<b>19.077.622</b>
ODHODKI OD FINANČNIH SREDSTEV IN OBVEZNOSTI V POVEZANIH DRUŽBAH	0	1.037.781	0	88.101	1.125.882
- izguba iz naložb v kapital pridruženih in skupaj obvladovanih družb, obračunana z uporabo kapitalske metode	0	1.037.781	0	88.101	1.125.882
- drugi finančni odhodki					
ODHODKI OD OSTALIH FINANČNIH SREDSTEV IN OBVEZNOSTI	3.141.226	5.153.972	5.187	315.710	8.616.095
- obresti	290.806	190.217	0	256.085	737.108
- spremembe poštene vrednosti	358.081	893.723	0	29.300	1.281.104
- izgube pri prodaji finančnih sredstev	724.906	3.173.688	1.199	0	3.899.793
- trajne oslabitve	37.127	3.158	0	0	40.285
- drugi finančni odhodki	1.730.306	893.186	3.988	30.325	2.657.805
ČISTE NEIZTRŽENE IZGUBE ŽIVLJENJSKIH ZAVAROANCEV, KI PREVZEMAJO NALOŽBENO TVEGANJE	0	9.335.645	0	0	9.335.645
<b>DRUGI ZAVAROVALNI ODHODKI</b>	<b>5.482.382</b>	<b>86.973</b>	<b>217.685</b>	<b>0</b>	<b>5.787.040</b>
<b>DRUGI ODHODKI</b>	<b>475.453</b>	<b>38.745</b>	<b>0</b>	<b>15.100.035</b>	<b>15.614.233</b>
<b>POSLOVNI IZID PRED OBDAVČITVIJO</b>	<b>9.240.207</b>	<b>12.435.623</b>	<b>4.798.133</b>	<b>2.711.534</b>	<b>29.185.497</b>
Odhodek za davek	382.676	3.035.131	0	208.911	3.626.718
<b>ČISTI POSLOVNI IZID OBRAČUNSKEGA OBDOBJA</b>	<b>8.857.531</b>	<b>9.400.492</b>	<b>4.798.133</b>	<b>2.502.623</b>	<b>25.558.779</b>
Čisti poslovni izid lastnikov obvladujoče družbe	8.786.889	9.372.738	4.798.133	2.475.471	25.433.231
Čisti poslovni izid neobvladujočih deležev	70.642	27.754	0	27.152	125.548

# SKUPINSKI IZKAZ POSLOVNEGA IZIDA PO POSLOVNIH SEGMENTIH - NADALJEVANJE

v EUR

	ZA OBDOBJE OD 1. 1. 2013 DO 31. 3. 2013				
	PREMOŽENJE	ŽIVLJENJE	ZDRAVSTVO	DRUGO	SKUPAJ
<b>ČISTI PRIHODKI OD ZAVAROVALNIH PREMIJ</b>	<b>134.168.052</b>	<b>49.563.262</b>	<b>25.128.151</b>	<b>0</b>	<b>208.859.465</b>
- obračunane kosmate zavarovalne premije	183.074.274	49.667.732	25.980.732	0	258.722.738
- obračunana premija, oddana v pozavarovanje in sozavarovanje	-26.792.060	0	0	0	-26.792.060
- sprememba prenosnih premij	-22.114.162	-104.470	-852.581	0	-23.071.213
<b>PRIHODKI OD FINANČNIH SREDSTEV</b>	<b>12.246.240</b>	<b>28.396.358</b>	<b>193.789</b>	<b>296.045</b>	<b>41.132.432</b>
PRIHODKI OD FINANČNIH SREDSTEV V POVEZANIH DRUŽBAH	539	187.454	0	73.366	261.359
- dobiček iz naložb v kapital pridruženih in skupaj obvladovanih družb, obračunan z uporabo kapitalske metode	0	187.454	0	73.366	260.820
- obresti	0	0	0	0	0
- dividende	0	0	0	0	0
- spremembe poštene vrednosti	0	0	0	0	0
- dobički od prodaje	0	0	0	0	0
- drugi finančni prihodki	539	0	0	0	539
PRIHODKI OD OSTALIH FINANČNIH SREDSTEV	12.245.701	15.419.304	193.789	222.679	28.081.473
- obresti	8.518.350	9.197.555	174.402	122.274	18.012.581
- dividende	19.048	119.893	0	58.951	197.892
- spremembe poštene vrednosti	175.444	1.687.327	0	0	1.862.771
- dobički od prodaje	2.349.619	4.010.094	19.387	0	6.379.100
- drugi finančni prihodki	1.183.240	404.435	0	41.454	1.629.129
ČISTI NEIZTRŽENI DOBIČKI NALOŽB ŽIVLJENJSKIH ZAVAROANCEV, KI PREVZEMAJO NALOŽBENO TVEGANJE	0	12.789.600	0	0	12.789.600
<b>DRUGI ZAVAROVALNI PRIHODKI</b>	<b>2.325.295</b>	<b>40.667</b>	<b>7.741</b>	<b>0</b>	<b>2.373.703</b>
- prihodki od provizij	947.283	36.190	0	0	983.473
- drugi prihodki od zavarovalnih poslov	1.378.012	4.477	7.741	0	1.390.230
<b>DRUGI PRIHODKI</b>	<b>871.365</b>	<b>70.879</b>	<b>1.964</b>	<b>17.647.240</b>	<b>18.591.448</b>
<b>ČISTI ODHODKI ZA ŠKODE</b>	<b>79.427.332</b>	<b>48.404.130</b>	<b>21.347.388</b>	<b>0</b>	<b>149.178.850</b>
- obračunani kosmati zneski škod	90.902.372	47.975.687	18.408.237	0	157.286.296
- obračunani deleži pozavarovateljev in sozavarovateljev	-3.525.523	0	0	0	-3.525.523
- spremembe škodnih rezervacij	-7.949.517	428.443	1.013.156	0	-6.507.918
- odhodki za izravnalne sheme dopolnilnih zdr. zavarovanj	0	0	1.925.995	0	1.925.995
<b>SPREMEMBA DRUGIH ZAVAROVALNO-TEHNIČNIH REZERVACIJ (brez NT)</b>	<b>349.965</b>	<b>-4.017.544</b>	<b>-254.861</b>	<b>0</b>	<b>-3.922.440</b>
<b>SPREMEMBA ZAVAROVALNO-TEHNIČNIH REZERVACIJ ZAVAROANCEV, KI PREVZEMAJO NALOŽBENO TVEGANJE</b>	<b>0</b>	<b>10.730.293</b>	<b>0</b>	<b>0</b>	<b>10.730.293</b>
<b>ODHODKI ZA BONUSSE IN POPUSTE</b>	<b>2.453.978</b>	<b>412</b>	<b>0</b>	<b>0</b>	<b>2.454.390</b>
<b>OBRATOVALNI STROŠKI</b>	<b>36.468.934</b>	<b>6.998.313</b>	<b>1.595.707</b>	<b>0</b>	<b>45.062.954</b>
- stroški pridobivanja zavarovanj	23.911.912	4.038.149	248.777	0	28.198.838
- drugi obratovalni stroški	12.557.022	2.960.164	1.346.930	0	16.864.116
<b>ODHODKI OD FINANČNIH SREDSTEV IN OBVEZNOSTI</b>	<b>6.790.015</b>	<b>8.827.618</b>	<b>32.811</b>	<b>1.413.462</b>	<b>17.063.906</b>
ODHODKI OD FINANČNIH SREDSTEV IN OBVEZNOSTI V POVEZANIH DRUŽBAH	0	0	0	664.610	664.610
- izguba iz naložb v kapital pridruženih in skupaj obvladovanih družb, obračunana z uporabo kapitalske metode	0	0	0	664.610	664.610
- obresti	0	0	0	0	0
- spremembe poštene vrednosti	0	0	0	0	0
- izgube pri prodaji finančnih sredstev	0	0	0	0	0
- drugi finančni odhodki	0	0	0	0	0
ODHODKI OD OSTALIH FINANČNIH SREDSTEV IN OBVEZNOSTI	6.790.015	7.166.435	32.811	748.852	14.738.113
- obresti	353.214	197.634	7.990	279.341	838.179
- spremembe poštene vrednosti	302.648	4.257.465	0	31.892	4.592.005
- izgube pri prodaji finančnih sredstev	411.545	1.222.231	3.655	100.855	1.738.286
- trajne oslabitve	4.544.218	1.126.547	0	336.257	6.007.022
- drugi finančni odhodki	1.178.390	362.558	21.166	507	1.562.621
ČISTE NEIZTRŽENE IZGUBE ŽIVLJENJSKIH ZAVAROANCEV, KI PREVZEMAJO NALOŽBENO TVEGANJE	0	0	0	0	1.661.183
<b>DRUGI ZAVAROVALNI ODHODKI</b>	<b>4.517.557</b>	<b>180.125</b>	<b>234.879</b>	<b>0</b>	<b>4.932.561</b>
<b>DRUGI ODHODKI</b>	<b>1.188.604</b>	<b>49.137</b>	<b>0</b>	<b>15.759.157</b>	<b>16.996.898</b>
<b>POSLOVNI IZID PRED OBDAVČITVIJO</b>	<b>18.414.567</b>	<b>6.898.682</b>	<b>2.375.721</b>	<b>770.666</b>	<b>28.459.636</b>
Odhodek za davek	4.034.701	1.280.462	0	241.206	5.556.369
<b>ČISTI POSLOVNI IZID OBRAČUNSKEGA OBDOBJA</b>	<b>14.379.866</b>	<b>5.618.220</b>	<b>2.375.721</b>	<b>529.460</b>	<b>22.903.267</b>
Čisti poslovni izid lastnikov obvladujoče družbe	14.260.778	5.585.615	2.375.721	536.423	22.758.537
Čisti poslovni izid neobvladujočih deležev	119.090	32.605	0	-6.963	144.732

## SKUPINSKI IZKAZ POSLOVNEGA IZIDA PO OBMOČJIH POSLOVANJA

v EUR

	ZA OBDOBJE OD 1. 1. 2014 DO 31. 3. 2014		
	SLOVENIJA	TUJINA	SKUPAJ
<b>ČISTI PRIHODKI OD ZAVAROVALNIH PREMIJ</b>	<b>165.444.910</b>	<b>35.269.666</b>	<b>200.714.576</b>
- obračunane kosmate zavarovalne premije	215.747.823	40.401.262	256.149.085
- obračunana premija, oddana v pozavarovanje in sozavarovanje	-23.840.798	-4.705.217	-28.546.015
- sprememba prenosnih premij	-26.462.115	-426.379	-26.888.494
<b>PRIHODKI OD FINANČNIH SREDSTEV</b>	<b>49.855.738</b>	<b>3.705.359</b>	<b>53.561.097</b>
PRIHODKI OD FINANČNIH SREDSTEV V POVEZANIH DRUŽBAH	60.177	0	60.177
- dobiček iz naložb v kapital pridruženih in skupaj obvladovanih družb, obračunan z uporabo kapitalske metode	60.177	0	60.177
- drugi finančni prihodki			
PRIHODKI OD OSTALIH FINANČNIH SREDSTEV	39.796.434	3.260.256	43.056.690
- obresti	15.726.822	2.307.969	18.034.791
- dividende	124.029	0	124.029
- spremembe poštene vrednosti	9.179.692	132.489	9.312.181
- dobički od prodaje	12.962.320	174.825	13.137.145
- drugi finančni prihodki	1.803.571	644.973	2.448.544
ČISTI NEIZTRŽENI DOBIČKI NALOŽB ŽIVLJENJSKIH ZAVAROANCEV, KI PREVZEMAJO NALOŽBENO TVEGANJE	9.999.127	445.103	10.444.230
<b>DRUGI ZAVAROVALNI PRIHODKI</b>	<b>3.185.750</b>	<b>1.003.267</b>	<b>4.189.017</b>
- prihodki od provizij	2.555.205	511.616	3.066.821
- drugi prihodki od zavarovalnih poslov	630.545	491.651	1.122.196
<b>DRUGI PRIHODKI</b>	<b>17.530.037</b>	<b>1.380.545</b>	<b>18.910.582</b>
<b>ČISTI ODHODKI ZA ŠKODE</b>	<b>129.595.295</b>	<b>20.339.540</b>	<b>149.934.835</b>
- obračunani kosmati zneski škod	122.915.886	22.464.851	145.380.737
- obračunani deleži pozavarovateljev in sozavarovateljev	-3.640.311	-1.157.373	-4.797.684
- spremembe škodnih rezervacij	8.416.810	-967.938	7.448.872
- odhodki za izravnalne sheme dopolnilnih zdravstvenih zavarovanj	1.902.910	0	1.902.910
<b>SPREMEMBA DRUGIH ZAVAROVALNO-TEHNIČNIH REZERVACIJ (brez NT)</b>	<b>8.779.410</b>	<b>814.192</b>	<b>9.593.602</b>
<b>SPREMEMBA ZAVAROVALNO-TEHNIČNIH REZERVACIJ ZAVAROANCEV, KI PREVZEMAJO NALOŽBENO TVEGANJE</b>	<b>-882.556</b>	<b>224.447</b>	<b>-658.109</b>
<b>ODHODKI ZA BONUS E IN POPUSTE</b>	<b>2.928.203</b>	<b>278.396</b>	<b>3.206.599</b>
<b>OBRA TOVALNI STROŠKI</b>	<b>33.356.132</b>	<b>12.277.821</b>	<b>45.633.953</b>
- stroški pridobivanja zavarovanj	22.709.416	7.328.261	30.037.677
- drugi obratovalni stroški	10.646.716	4.949.560	15.596.276
<b>ODHODKI OD FINANČNIH SREDSTEV IN OBVEZNOSTI</b>	<b>18.260.108</b>	<b>817.514</b>	<b>19.077.622</b>
ODHODKI OD FINANČNIH SREDSTEV IN OBVEZNOSTI V POVEZANIH DRUŽBAH	1.125.882	0	1.125.882
- izguba iz naložb v kapital pridruženih in skupaj obvladovanih družb, obračunana z uporabo kapitalske metode	1.125.882	0	1.125.882
- drugi finančni odhodki	0	0	0
ODHODKI OD OSTALIH FINANČNIH SREDSTEV IN OBVEZNOSTI	8.243.214	372.881	8.616.095
- obresti	649.807	87.301	737.108
- spremembe poštene vrednosti	1.276.531	4.573	1.281.104
- izgube pri prodaji finančnih sredstev	3.899.722	71	3.899.793
- trajne oslabitve	0	40.285	40.285
- drugi finančni odhodki	2.417.154	240.651	2.657.805
ČISTE NEIZTRŽENE IZGUBE ŽIVLJENJSKIH ZAVAROANCEV, KI PREVZEMAJO NALOŽBENO TVEGANJE	8.891.012	444.633	9.335.645
<b>DRUGI ZAVAROVALNI ODHODKI</b>	<b>3.176.063</b>	<b>2.610.977</b>	<b>5.787.040</b>
<b>DRUGI ODHODKI</b>	<b>13.666.499</b>	<b>1.947.734</b>	<b>15.614.233</b>
<b>POSLOVNI IZID PRED OBDAVČITVIJO</b>	<b>27.137.281</b>	<b>2.048.216</b>	<b>29.185.497</b>
Odhodek za davek	3.626.718	0	3.626.718
<b>ČISTI POSLOVNI IZID OBRAČUNSKEGA OBDOBJA</b>	<b>23.510.563</b>	<b>2.048.216</b>	<b>25.558.779</b>
Čisti poslovni izid lastnikov obvladujoče družbe	23.487.845	1.945.386	25.433.231
Čisti poslovni izid neobvladujočih deležev	22.718	102.830	125.548



## SKUPINSKI IZKAZ POSLOVNEGA IZIDA PO OBMOČJIH POSLOVANJA - NADALJEVANJE

v EUR

	ZA OBDOBJE OD 1. 1. 2013 DO 31. 3. 2013		
	SLOVENIJA	TUJINA	SKUPAJ
<b>ČISTI PRIHODKI OD ZAVAROVALNIH PREMIJ</b>	<b>173.256.547</b>	<b>35.602.918</b>	<b>208.859.465</b>
- obračunane kosmate zavarovalne premije	217.164.662	41.558.076	258.722.738
- obračunana premija, oddana v pozavarovanje in sozavarovanje	-22.481.453	-4.310.607	-26.792.060
- sprememba prenosnih premij	-21.426.662	-1.644.551	-23.071.213
<b>PRIHODKI OD FINANČNIH SREDSTEV</b>	<b>37.139.022</b>	<b>3.993.410</b>	<b>41.132.432</b>
PRIHODKI OD FINANČNIH SREDSTEV V POVEZANIH DRUŽBAH	261.359	0	261.359
- dobiček iz naložb v kapital pridruženih in skupaj obvladovanih družb, obračunan z uporabo kapitalske metode	260.820	0	260.820
- obresti	0	0	0
- dividende	0	0	0
- spremembe poštene vrednosti	0	0	0
- dobički od prodaje	0	0	0
- drugi finančni prihodki	539	0	539
PRIHODKI OD OSTALIH FINANČNIH SREDSTEV	24.682.707	3.398.766	28.081.473
- obresti	15.695.499	2.317.082	18.012.581
- dividende	197.892	0	197.892
- spremembe poštene vrednosti	1.726.603	136.168	1.862.771
- dobički od prodaje	6.276.131	102.969	6.379.100
- drugi finančni prihodki	786.582	842.547	1.629.129
<b>ČISTI NEIZTRŽENI DOBIČKI NALOŽB ŽIVLJENJSKIH ZAVAROANCEV, KI PREVZEMAJO NALOŽBENO TVEGANJE</b>	<b>12.194.956</b>	<b>594.644</b>	<b>12.789.600</b>
<b>DRUGI ZAVAROVALNI PRIHODKI</b>	<b>1.231.207</b>	<b>1.142.496</b>	<b>2.373.703</b>
- prihodki od provizij	535.685	447.788	983.473
- drugi prihodki od zavarovalnih poslov	695.522	694.708	1.390.230
<b>DRUGI PRIHODKI</b>	<b>17.170.552</b>	<b>1.420.896</b>	<b>18.591.448</b>
<b>ČISTI ODHODKI ZA ŠKODE</b>	<b>127.139.571</b>	<b>22.039.279</b>	<b>149.178.850</b>
- obračunani kosmati zneski škod	134.805.596	22.480.700	157.286.296
- obračunani deleži pozavarovateljev in sozavarovateljev	-2.904.204	-621.319	-3.525.523
- spremembe škodnih rezervacij	-6.687.816	179.898	-6.507.918
- odhodki za izravnalne sheme dopolnilnih zdravstvenih zavarovanj	1.925.995	0	1.925.995
<b>SPREMEMBA DRUGIH ZAVAROVALNO-TEHNIČNIH REZERVACIJ (brez NT)</b>	<b>-4.695.024</b>	<b>772.584</b>	<b>-3.922.440</b>
<b>SPREMEMBA ZAVAROVALNO-TEHNIČNIH REZERVACIJ ZAVAROANCEV, KI PREVZEMAJO NALOŽBENO TVEGANJE</b>	<b>9.755.286</b>	<b>975.007</b>	<b>10.730.293</b>
<b>ODHODKI ZA BONUSSE IN POPUSTE</b>	<b>2.202.244</b>	<b>252.146</b>	<b>2.454.390</b>
<b>OBRATOVALNI STROŠKI</b>	<b>32.730.116</b>	<b>12.332.838</b>	<b>45.062.954</b>
- stroški pridobivanja zavarovanj	21.371.390	6.827.448	28.198.838
- drugi obratovalni stroški	11.358.726	5.505.390	16.864.116
<b>ODHODKI OD FINANČNIH SREDSTEV IN OBVEZNOSTI</b>	<b>16.050.051</b>	<b>1.013.855</b>	<b>17.063.906</b>
ODHODKI OD FINANČNIH SREDSTEV IN OBVEZNOSTI V POVEZANIH DRUŽBAH	664.610	0	664.610
- izguba iz naložb v kapital pridruženih in skupaj obvladovanih družb, obračunana z uporabo kapitalske metode	664.610	0	664.610
- obresti	0	0	0
- spremembe poštene vrednosti	0	0	0
- izgube pri prodaji finančnih sredstev	0	0	0
- drugi finančni odhodki	0	0	0
ODHODKI OD OSTALIH FINANČNIH SREDSTEV IN OBVEZNOSTI	13.743.152	994.961	14.738.113
- obresti	823.418	14.761	838.179
- spremembe poštene vrednosti	4.165.439	426.566	4.592.005
- izgube pri prodaji finančnih sredstev	1.729.407	8.879	1.738.286
- trajne oslabitve	5.765.619	241.403	6.007.022
- drugi finančni odhodki	1.259.269	303.352	1.562.621
<b>ČISTE NEIZTRŽENE IZGUBE ŽIVLJENJSKIH ZAVAROANCEV, KI PREVZEMAJO NALOŽBENO TVEGANJE</b>	<b>1.642.289</b>	<b>18.894</b>	<b>1.661.183</b>
<b>DRUGI ZAVAROVALNI ODHODKI</b>	<b>2.217.247</b>	<b>2.715.314</b>	<b>4.932.561</b>
<b>DRUGI ODHODKI</b>	<b>14.493.482</b>	<b>2.503.416</b>	<b>16.996.898</b>
<b>POSLOVNI IZID PRED OBDAVČITVIJO</b>	<b>28.904.355</b>	<b>-444.719</b>	<b>28.459.636</b>
Odhodek za davek	5.391.259	165.110	5.556.369
<b>ČISTI POSLOVNI IZID OBRAČUNSKEGA OBDOBJA</b>	<b>23.513.096</b>	<b>-609.829</b>	<b>22.903.267</b>
Čisti poslovni izid lastnikov obvladujoče družbe	23.510.979	-752.442	22.758.537
Čisti poslovni izid neobvladujočih deležev	2.117	142.615	144.732

### 3.6 Opis pomembnih bilančnih postavk

#### Neopredmetena sredstva

Knjigovodska vrednost neopredmetenih sredstev Zavarovalnice Triglav se je v prvih treh mesecih leta 2014 povečala za 5,3 milijona evrov. Povečanje se v pretežni meri nanaša na povečanje dolgoročno odloženih stroškov pridobivanja zavarovanj v višini 5,8 milijona evrov, nove nabave ostalih neopredmetenih sredstev pa znašajo 521 tisoč evrov.

Knjigovodska vrednost neopredmetenih sredstev Skupine Triglav se je v obravnavanem obdobju povečala za 5 milijonov evrov. Tudi v skupinskih računovodskih izkazih se pretežni del povečanja nanaša na dolgoročno razmejene stroške pridobivanja zavarovanj v višini 6 milijonov evrov, nove nabave ostalih neopredmetenih sredstev pa znašajo 624 tisoč evrov.

#### Osnovna sredstva

Zavarovalnica Triglav je v prvih treh mesecih leta 2014 nabavila za 230 tisoč evrov novih osnovnih sredstev. Na 31. 3. 2014 znašajo obveznosti za nakup osnovnih sredstev 619 tisoč evrov.

Na nivoju Skupine Triglav so v prvih treh mesecih leta 2014 izdatki za nakup osnovnih sredstev znašali 2,1 milijona evrov.

#### Finančna sredstva

##### Prikaz poštenih vrednosti finančnih sredstev na dan 31. 03. 2014

Finančne naložbe na 31.03.2014	Zavarovalnica Triglav		Skupina Triglav	
	Knjigovodska vrednost	Poštena vrednost	Knjigovodska vrednost	Poštena vrednost
V posojila in depozite <sup>(1)</sup>	165.095.051	165.095.051	194.440.852	194.440.852
V posesti do zapadlosti	194.006.193	217.006.513	218.320.607	243.757.386
Razpoložljive za prodajo	1.183.411.139	1.183.411.139	1.498.121.431	1.498.121.431
Vrednotenje po poštenu vrednosti	155.911.696	155.911.696	159.889.628	159.889.628
Sredstva zavarovancev, ki prevzemajo naložbeno tveganje	422.100.826	422.100.826	437.174.833	437.174.833
<b>Skupaj</b>	<b>2.120.524.905</b>	<b>2.143.525.225</b>	<b>2.507.947.351</b>	<b>2.533.384.130</b>

<sup>(1)</sup>Pri prikazovanju poštene vrednosti posojil in depozitov se upošteva knjigovodska vrednost, ki je izračunana po odplačni vrednosti in je ustrezen približek poštene vrednosti.

V nadaljevanju so prikazana finančna sredstva Zavarovalnice Triglav in Skupine Triglav glede na razporeditev v posamezne skupine finančnih sredstev. Zneski predstavljajo knjigovodske vrednosti finančnih sredstev po stanju na dan 31. 3. 2014.

v EUR					
Zavarovalnica Triglav	L&R	HTM	AFS	FVTPL	SKUPAJ
Lastniški vrednostni papirji	0	0	105.273.314	4.740.625	110.013.938
Dolžniški vrednostni papirji	14.391.935	194.006.193	1.076.748.199	150.392.520	1.435.538.848
Izvedeni finančni instrumenti	0	0	0	778.551	778.551
Sredstva zavarovancev, ki prevzemajo naložbeno tveganje	6.994.027	0	0	415.106.799	422.100.826
Dana posojila	150.703.116	0	1.389.628	0	152.092.744
<b>SKUPAJ</b>	<b>172.089.078</b>	<b>194.006.193</b>	<b>1.183.411.139</b>	<b>571.018.495</b>	<b>2.120.524.905</b>

v EUR					
Skupina Triglav	L&R	HTM	AFS	FVTPL	SKUPAJ
Lastniški vrednostni papirji	0	0	164.020.224	6.645.333	170.665.557
Dolžniški vrednostni papirji	28.661.354	218.320.607	1.332.711.579	152.150.935	1.731.844.475
Izvedeni finančni instrumenti	0	0	0	831.595	831.595
Sredstva zavarovancev, ki prevzemajo naložbeno tveganje	7.150.772	0	428.687	429.595.375	437.174.834
Dana posojila	165.779.498	0	1.389.628	261.764	167.430.890
<b>SKUPAJ</b>	<b>201.591.624</b>	<b>218.320.607</b>	<b>1.498.550.118</b>	<b>589.485.002</b>	<b>2.507.947.351</b>

Legenda:

- L&R: posojila in depoziti
- HTM: finančna sredstva v posesti do zapadlosti
- AFS: finančna sredstva, razpoložljiva za prodajo
- FVTPL: finančna sredstva, vrednotena po pošteni vrednosti preko poslovnega izida

## Prikaz finančnih sredstev, vrednotenih po pošteni vrednosti, glede na nivo vrednotenja

V spodnjih dveh tabelah so prikazana finančna sredstva Zavarovalnice Triglav in Skupine Triglav, ki so v računovodskih izkazih izkazana po poštenih vrednostih (to so finančna sredstva, razpoložljiva za prodajo in finančna sredstva, vrednotena po pošteni vrednosti preko poslovnega izida). Navedena finančna sredstva so v spodnjih tabelah prikazana glede na nivo vrednotenja:

- Nivo 1: vrednotenje na podlagi tržnih cen, pridobljenih na delujočem trgu za identična sredstva (borzne cene ter generične cene pridobljene v sistemu Bloomberg). V to skupino smo razvrstili tista finančna sredstva, za katere obstajajo tržne cene na delujočem trgu. Prav tako smo v to skupino razvrstili izvedene finančne instrumente, ki kotirajo na trgu.
- Nivo 2: vrednotenje z uporabo primerljivih tržnih podatkov (razen kotirajočih cen identičnih sredstev), pridobljenih posredno ali neposredno za identično ali podobno sredstvo;
- Nivo 3: vrednotenje na podlagi modelov vrednotenja z uporabo pretežno netržnih podatkov (angl. »unobservable market inputs«). V to skupino smo razvrstili naložbe v delnice podjetij, za katere ne obstaja delujoč trg in jih vrednotimo z uporabo modelov vrednotenja, ki vsebujejo pretežno netržne podatke ter naložbe v vrednostne papirje, vrednotene po nabavni vrednosti, ker poštene vrednosti ni mogoče zanesljivo oceniti.

v EUR				
Zavarovalnica Triglav	Nivo 1	Nivo 2	Nivo 3	SKUPAJ
Lastniški vrednostni papirji	106.316.020	0	3.697.919	110.013.938
Dolžniški vrednostni papirji	1.150.638.871	76.501.849	0	1.227.140.720
Izvedeni finančni instrumenti	321.066	457.485	0	778.551
Sredstva zavarovancev, ki prevzemajo naložbeno tveganje	318.956.870	96.149.929	0	415.106.799
<b>SKUPAJ</b>	<b>1.576.232.827</b>	<b>173.109.262</b>	<b>3.697.919</b>	<b>1.753.040.008</b>

v EUR

Skupina Triglav	Nivo 1	Nivo 2	Nivo 3	SKUPAJ
Lastniški vrednostni papirji	133.199.238	19.259.388	18.206.931	170.665.557
Dolžniški vrednostni papirji	1.398.550.624	86.120.202	191.688	1.484.862.514
Izvedeni finančni instrumenti	374.110	457.485	0	831.595
Sredstva zavarovancev, ki prevzemajo naložbeno tveganje	333.874.132	96.149.929	0	430.024.061
<b>SKUPAJ</b>	<b>1.865.998.104</b>	<b>201.987.004</b>	<b>18.398.619</b>	<b>2.086.383.727</b>

### Prikaz gibanja finančnih sredstev, uvrščenih v nivo 3

	V EUR	
	Zavarovalnica Triglav	Skupina Triglav
<b>Stanje na 1. 1. 2014</b>	<b>3.700.385</b>	<b>18.293.153</b>
Nakupi	0	0
Odtujitve	0	0
Prevrednotenje preko poslovnega izida	0	58.032
Prevrednotenje preko kapitala	-2.466	50.002
Prerazvrstitve iz nivoja 1 in nivoja 2	0	0
Tečajne razlike	0	-2.568
<b>Stanje na 31. 3. 2104</b>	<b>3.697.919</b>	<b>18.398.619</b>

V prvih treh mesecih letošnjega leta ni bilo nobenih prerazvrstitev finančnih sredstev iz nivoja 1 na nivo 2 ali obratno. Navedeno velja za celotno Skupino Triglav.

### Oslabitve

V Zavarovalnici Triglav v prvih treh mesecih leta 2014 ni pripoznana izguba zaradi oslabitve finančnih sredstev oziroma drugih sredstev.

Oslabitve finančnih sredstev v izkazu poslovnega izida Skupine Triglav v tem obdobju znašajo 40 tisoč evrov.

### Podrejeni dolžniški instrumenti

V obdobju od 1. 1. do 31. 3. 2014 Zavarovalnica Triglav ni izdala novih dolžniških vrednostnih papirjev, izvršila ponovni odkup ali izplačilo dolžniških vrednostnih papirjev.

### Pogojne obveznosti

Na 31. 3. 2014 je Zavarovalnica Triglav pripoznala pogojno obveznost v obliki danega poroštva za vračilo posojila, danega družbi Triglav Osiguranje, a.d.o, Beograd, ki so ga prejeli od Bance Intesa, a.d., Beograd v višini 3,0 milijona evrov. Enak znesek smo izkazovali tudi na dan 31. 12. 2013.

### Razporeditev bilančnega dobička

Skupščina delničarjev Zavarovalnice Triglav, d.d. bo odločala o bilančnem dobičku za leto 2013 dne 10. 06. 2014.

### 3.7 Spremembe v kapitalskih deležih odvisnih družb in poslovne združitve

V obravnavanem obdobju je bila v Skupini Triglav izvedena dokapitalizacija odvisne družbe Triglav Pojišt'ovna, a.s., Brno. Dokapitalizacija je bila izvedena z izdajo 685 delnic po nominalni vrednosti 100.000 čeških kron. Skupna vrednost dokapitalizacije je tako znašala 68.500.000

čeških kron oz. 2.489.280 evrov. Celotna izdaja delnic je bila odkupljena s strani družbe Triglav INT, d.d., s čimer je le-ta obdržala 100-odstotni lastniški delež v češki odvisni družbi.

### 3.8 Posli s povezanimi osebami

#### Uprava Zavarovalnice Triglav

V obdobju od 1. 1. 2014 do 31. 3. 2014 so člani Uprave Zavarovalnice Triglav za opravljanje funkcij prejeli naslednje prejemke:

v EUR					
Priimek in ime	Fiksni prejemki (bruto plača)	Neto prejemki	Zavarovalne premijs *	Ostale bonitete**	Povračila stroškov
Slapar Andrej	36.180	10.625	13.289	1.545	308
Vrtunski Stanislav	36.083	14.271	4.754	1.377	147
Jošar Benjamin	36.010	13.161	4.484	2.373	603
Makoter Marica	36.010	13.511	4.737	1.546	170
<b>SKUPAJ</b>	<b>144.283</b>	<b>51.568</b>	<b>27.264</b>	<b>6.841</b>	<b>1.228</b>

\* Zavarovalne premije vsebujejo premije za prostovoljno dodatno pokojninsko zavarovanje, nezgodno zavarovanje, zavarovanje odgovornosti in druga zavarovanja.

\*\* Ostale bonitete - službeno vozilo

Na dan 31. 3. 2014 Zavarovalnica Triglav izkazuje terjatve in obveznosti do članov Uprave:

v EUR		
Priimek in ime	Neto terjatve na 31. 3. 2014	Neto obveznosti na 31. 3. 2014
Slapar Andrej	0	11.502
Vrtunski Stanislav	14	8.059
Jošar Benjamin	0	5.343
Makoter Marica	16	10.183
<b>SKUPAJ</b>	<b>30</b>	<b>35.087</b>

## Nadzorni svet Zavarovalnice Triglav, d.d. in njegove komisije

V obdobju od 1. 1. 2014 do 31. 3. 2014 so člani Nadzornega sveta komisij, in odbora za opravljanje funkcij prejeli naslednje prejemeke:

v EUR					
Priimek in ime	Pavšalno nadomestilo	Sejnina	Povračila stroškov	Skupaj bruto prejemki	Skupaj neto prejemki
Blažič Matija	2.167	0	0	2.167	1.576
Celar Peter	2.708	0	0	2.708	1.970
Gobbo Mario	3.250	396	0	3.646	2.402
Gorjan Branko	2.708	396	263	3.367	2.449
Krštinc Miran	2.708	0	0	2.708	1.970
Nose Barbara*	1.083	495	0	1.578	1.148
Runjak Matej	4.063	0	0	4.063	2.955
Stankovič Rajko	2.708	396	0	3.104	2.258
Štimac Dubravko**	13.686	1.265	527	15.478	11.996
<b>SKUPAJ</b>	<b>35.081</b>	<b>2.948</b>	<b>790</b>	<b>38.819</b>	<b>28.724</b>

\*zunanj člani v komisijah

\*\* Izplačilo za obdobje junij 2013 – februar 2014

Na dan 31. 3. 2014 Zavarovalnica Triglav, d.d. izkazuje obveznosti do članov Nadzornega sveta, komisij in odbora:

v EUR	
Priimek in ime	Neto obveznosti na 31. 3. 2014
Blažič Matija	1.073
Celar Peter	1.345
Gobbo Mario	2.918
Gorjan Branko	1.877
Kastelic Gregor	5.719
Krštinc Miran	1.619
Nose Barbara*	954
Runjak Matej	1.997
Stankovič Rajko	1.633
Štimac Dubravko	204
<b>SKUPAJ</b>	<b>19.339</b>

\* zunanj člani v komisijah

## Odvisne družbe

V okviru rednega poslovanja se številni posli opravijo z odvisnimi družbami Zavarovalnice Triglav. Ti posli se izvajajo po tržnih pogojih in cenah. Obseg teh poslov je prikazan v nadaljevanju.

v EUR		
SREDSTVA	31. 3. 2014	31. 12. 2013
Delnice in deleži	159.778.726	159.778.726
Dolžniški vrednostni papirji in posojila, dana družbam v skupini	47.196.027	43.256.213
Druge finančne naložbe	1.389.627	1.426.466
Terjatve iz neposrednih zavarovalnih poslov – do zavarovalcev	1.368.650	1.581.610
Terjatve za premijo iz sprejetega sozavarovanja	4.943	5.857
Terjatve za deleže pozavarovateljev v škodah	7.038.713	8.078.520
Druge kratkoročne terjatve iz zavarovalnih poslov	14.959	12.500
Kratkoročne terjatve iz financiranja	4.251.774	4.254.738
Druge kratkoročne terjatve	1.058.610	1.053.339
OBVEZNOSTI	31. 3. 2014	31. 12. 2013
Obveznosti do zavarovalcev	325.084	686.996
Obveznosti do zavarovalnih posrednikov	251.814	245.340
Obveznosti za pozavarovalne premije	12.430.618	10.383.349
Druge kratkoročne obveznosti	87.609	99.553

v EUR		
PRIHODKI IN ODHODKI	1-3 2014	1-3 2013
Obračunane kosmate zavarovalne premije	1.845.811	615.857
Obračunane premije sprejetega sozavarovanja	1.154	7.465
Obračunane pozavarovalne premije (-)	-22.585.465	-23.944.431
Prihodki od pozavarovalnih provizij	4.498.152	3.132.108
Drugi prihodka od zavarovanj	901.252	796.860
Prihodki od obresti	555.397	499.255
Prihodki od zemljišč in zgradb	42.923	51.119
Drugi čisti zavarovalni prihodka	438.034	279.960
Drugi prihodka	216.735	193.551
<b>SKUPAJ PRIHODKI</b>	<b>-14.086.007</b>	<b>-18.368.257</b>
Obračunani kosmati zneski škod	764.883	152.000
Obračunani deleži sozavarovateljev	0	0
Obračunani deleži pozavarovateljev v škodah	-4.555.407	-4.644.830
Drugi stroški in odhodki	0	0
Drugi finančni odhodki	0	0
<b>SKUPAJ ODHODKI</b>	<b>-3.790.524</b>	<b>-4.492.830</b>

## Pridružene družbe

V okviru rednega poslovanja se številni posli opravijo s pridruženimi družbami. Ti posli se izvajajo po tržnih pogojih in cenah. Obseg teh poslov je prikazan v nadaljevanju, ločeno za Zavarovalnico Triglav in Skupino Triglav.

	Zavarovalnica Triglav		Skupina Triglav	
	31. 3. 2014	31. 12. 2013	31. 3. 2014	31. 12. 2013
<b>SREDSTVA</b>				
Delnice in deleži	9.637.324	9.637.324	9.880.193	10.204.674
Terjatve iz neposrednih zavarovalnih poslov - do zavarovalcev	651	0	651	0
Kratkoročne terjatve iz financiranja	1.111.728	1.111.728	1.111.728	1.111.728
Druge kratkoročne terjatve	28.061	28.061	38.061	38.061

	Zavarovalnica Triglav		Skupina Triglav	
	31. 3. 2014	31. 12. 2013	31. 3. 2014	31. 12. 2013
<b>OBVEZNOSTI</b>				
Obveznosti do zavarovalcev	0	0	0	0
Obveznosti do zavarovalnih posrednikov	24.830	24.846	24.830	26.259
Obveznosti za pozavarovalne premije	0	0	0	0
Druge kratkoročne obveznosti	0	0	2.781	3.398
Vnaprej vračunani stroški in odhodki (PČR)	0	0	3.120	14

	Zavarovalnica Triglav		Skupina Triglav	
	1-3 2014	1-3 2013	1-3 2014	1-3 2013
<b>PRIHODKI IN ODHODKI</b>				
Obračunana kosmata zavarovalna premija	19.307	82.459	19.307	82.459
<b>SKUPAJ PRIHODKI</b>	<b>19.307</b>	<b>82.459</b>	<b>19.307</b>	<b>82.459</b>
Obračunani kosmati zneski škod	9.350	14.130	9.350	14.130
Obračunani deleži pozavarovateljev	0	0	0	54.312
<b>SKUPAJ ODHODKI</b>	<b>9.350</b>	<b>14.130</b>	<b>9.350</b>	<b>68.442</b>

### 3.9 Pomembni dogodki po datumu poročanja

Po 31. 3. 2014 ni bilo pomembnejših dogodkov, ki bi vplivali na izdelane računovodske izkaze za obdobje prvih treh mesecev leta 2014.

Dogodki po datumu poročanja, ki so pomembni za poslovanje v letu 2014:

- V aprilu 2014 je Zavarovalnica Triglav sklenila pogodbo o pripojitvi družbe Triglav nepremičnine, d.o.o. Pripojitev odvisne družbe, ki je že v 100-odstotni lasti Zavarovalnice Triglav, je skladna s sprejeto optimizacijo upravljanja nepremičninskega premoženja Zavarovalnice Triglav. Za izvedbo postopka pripojitve mora Zavarovalnica Triglav pridobiti še dovoljenje Agencije za zavarovalni nadzor.
- V aprilu 2014 je bila izvedena dokapitalizacija družbe Triglav Osiguranje, a.d. Beograd. Dokapitalizacija je bila izvedena z izdajo 993.918 delnic po nominalni vrednosti 700 srbskih dinarjev. Skupna vrednost dokapitalizacije je tako znašala 695.742.600 srbskih dinarjev oz. 6.060.475,61 evrov. Celotna vrednost dokapitalizacije je bila vplačana s strani družbe Triglav INT, ki je z nakupom teh delnic povečala svoj lastniški delež z 99,15 na 99,55 odstotkov.