



***Kompas***<sup>MTS</sup>

2013

REVIDIRANO LETNO POROČILO  
SKUPINE KOMPAS MTS  
IN DRUŽBE KOMPAS MTS D.D.

KOMPAS MEJNI TURISTIČNI SERVIS D.D.  
Pražakova 4, Ljubljana

## KAZALO

UVODNO POJASNILO.....	3
OSEBNA IZKAZNICA DRUŽBE KOMPAS MTS D.D. IN SKUPINE KOMPAS MTS .....	3
POMEMBNEJŠI PODATKI O POSLOVANJU SKUPINE KOMPAS MTS.....	5
ORGANI IN ORGANIZACIJSKA STRUKTURA NADREJENE DRUŽBE .....	6
POROČILO NADZORNEGA SVETA .....	7
POMEMBNEJŠI POSLOVNI DOGODKI V LETU 2013 .....	11
POMEMBNEJŠI POSLOVNI DOGODKI PO OBRAČUNSKEM OBDOBJU .....	13
POSLOVNO POROČILO .....	14
IZJAVA O UPRAVLJANJU DRUŽBE.....	14
MAKROEKONOMSKO OKOLJE V LETU 2013.....	15
UPRAVLJANJE S TVEGANJI .....	16
DELNICE IN DELNIČARJI .....	17
ANALIZA USPEŠNOSTI POSLOVANJA .....	20
TRGOVINSKA DEJAVNOST.....	23
SLABITEV NEPREMIČNIN V LETU 2013.....	23
INFORMATIKA IN KAKOVOST POSLOVANJA.....	24
RAČUNOVODSKO POROČILO .....	28
POROČILO NEODVISNEGA REVIZORJA .....	28
RAČUNOVODSKI IZKAZI SKUPINE KOMPAS MTS IN DRUŽBE KOMPAS MTS D.D. ....	29
POMEMBNE RAČUNOVODSKE USMERITVE SKUPINE.....	39
DODATNA RAZKRITJA K RAČUNOVODSKIM IZKAZOM.....	46
IZJAVA O ODGOVORNOSTI UPRAVE.....	67
IZJAVA O SPOŠTOVANJU KODEKSA UPRAVLJANJA JAVNIH DELNIŠKIH DRUŽB .....	68

## UVODNO POJASNILO

Družba Kompas MTS d.d., Ljubljana, Pražakova 4, predstavlja revidirano letno poročilo o poslovanju skupine Kompas MTS in družbe Kompas MTS d.d. za leto 2013 s pomembnejšimi pojasnili.

Podatki in pojasnila o poslovanju so pripravljene v skladu z Zakonom o gospodarskih družbah, Mednarodnimi standardi računovodskega poročanja (MSRP), drugimi veljavnimi predpisi in Pravili borze. Pomembnejše spremembe podatkov, ki so vsebovani v prospektu za borzno kotacijo, družba sproti objavlja v sistemu elektronskega obveščanja Ljubljanske borze SEOnet. Poročilo je revidirala revizijska družba PKF revizija in svetovanje d.o.o., Kamniška ulica 25, 1000 Ljubljana. Po mnenju pooblaščenega revizorja so računovodski izkazi resničen in pošten prikaz finančnega stanja v skupini in družbi, poslovno poročilo pa je v skladu z revidiranimi računovodskimi izkazi. Poročilo je potrdil nadzorni svet družbe na svoji seji 23.04.2014. Poročilo bo od 25.04.2014 dalje dostopno tudi na spletnih straneh družbe ([www.kompas-shop.si](http://www.kompas-shop.si)).

## OSEBNA IZKAZNICA DRUŽBE KOMPAS MTS D.D. IN SKUPINE KOMPAS MTS

FIRMA	Kompas Mejni turistični servis d.d.
SKRAJŠANA FIRMA	Kompas MTS d.d.
SEDEŽ DRUŽBE	Pražakova 4, Ljubljana, Slovenija
MATIČNA ŠTEVILKA	5004560
DAVČNA ŠTEVILKA	26884836
ŠIFRA DEJAVNOSTI PO SKD 2008	46.390 (Nespec.trg.na deb. z živ.,pij.,tob.izd.)
ŠT. VPISA V SODNI REGISTER	10441800
DATUM VPISA V SODNI REGISTER	17. 10. 1991
VREDNOST OSNOVNEGA KAPITALA	2.481.226,01 EUR
ŠT. DELNIC	594.601
KOTACIJA DELNIC	Borzna kotacija na Ljubljanski borzi vrednostnih papirjev
OZNAKA DELNICE	MTSG
DIREKTORICA DRUŽBE	Milenka Skubic Leben
PREDSEDNIK NADZORNEGA SVETA	Samo Primožič

Skupina Kompas MTS je del skupine Primopro.

Na dan 31.12.2013 je skupina Primopro sestavljena iz naslednjih družb:

Odvisne družbe	Lastnik	Sedež	Čisti posl. izid 2013	Matična št.	Lastni kapital	Dejavnost po SKD 2008
PROALTIA D.O.O.	100% Primopro d.o.o.	Ljubljana	72.857*	3649148	95.000	64.200
KOMPAS MTS D.D.	86,08% Proaltia d.o.o.	Ljubljana	1,340.957	5004560	2.481.226	46.390
KOMPAS SHOP d.o.o.	100% Kompas MTS d.d.	Ljubljana	479.465	3680100	7.500	47.190

\*nerevidirani podatek

Na dan 31.12.2013 je družba Kompas MTS d.d. 35 % lastnik pridružene družbe:

Pridružena družba	Sedež	Čisti posl.izid	Matična št.	Lastni kapital	Dejavnost po SKD 2008
REGAL - Trgovina d.o.o.	MURSKA SOBOTA	387.311*	5857350	125.188	46.190

\*nerevidirani podatek

V skladu s 13. točko 69. člena ZGD-1 družba Kompas MTS d.d. nima transakcij s povezanimi družbami in pridruženo družbo, ki niso opravljene pod običajnimi pogoji.

**POMEMBNEJŠI PODATKI O POSLOVANJU SKUPINE KOMPAS MTS**

<b>v EUR</b>	<b>2013</b>	<b>2012</b>	<b>2011</b>	<b>2010</b>	<b>2009</b>
Prihodki od prodaje	100.183.422	107.516.959	101.329.767	91.883.467	92.290.478
PI iz poslovanja v prih. od prodaje	1.509.884	2.040.375	1.172.885	52.468	875.543
EBITDA	3.870.380	3.669.650	1.941.068	921.106	1.832.079
Čisti dobiček	1.956.205	4.749.790	1.624.200	994.368	1.456.623
Dolgoročna sredstva	30.336.947	33.577.688	32.809.361	38.181.237	23.360.678
Kratkoročna sredstva	33.534.079	27.705.634	23.882.779	15.554.062	30.367.481
Kapital	55.994.210	54.332.075	49.880.824	48.669.301	47.683.521
Dolgoročne obveznosti	44.708	0	0	0	0
Kratkoročne obveznosti	6.790.829	5.840.585	6.909.327	5.224.306	5.668.836

<b>KAZALNIKI</b>	<b>2013</b>	<b>2012</b>	<b>2011</b>	<b>2010</b>	<b>2009</b>
Delež EBIT v prihodkih od prodaje	1,5%	1,9%	1,16%	0,06%	0,95%
Delež EBITDA v prihodkih od prodaje	3,9%	3,4%	1,9%	1,00%	1,99%
Čisti dobiček v prihodkih od prodaje (ROS)	2,0%	4,4%	1,6%	1,08%	1,58%
Donosnost kapitala (ROE)	3,5%	9,1%	3,3%	2,06%	3,12%
Donosnost sredstev (ROA)	3,1%	2,0%	2,9%	1,85%	2,41%
Celotna gospodarnost	1,023	1,049	1,020	1,013	1,018
Obveznosti/kapital	0,122	0,107	0,139	0,108	0,119

<b>ŠTEVILO ZAPOSLENIH</b>	<b>2013</b>	<b>2012</b>	<b>2011</b>	<b>2010</b>	<b>2009</b>
Konec leta	141	161	246	219	246
Povprečje	147	231	237	230	264

<b>PODATKI O DELNICI</b>	<b>2013</b>	<b>2012</b>	<b>2011</b>	<b>2010</b>	<b>2009</b>
Skupno število izdanih delnic	594.601	594.601	594.601	594.601	594.601
Dobiček na delnico v EUR	2,26	6,48	1,32	1,27	2,52
Dividenda na delnico v EUR	**	0,50	0,33	0,68	0,17*
Enotni tečaj delnice konec obdobja v EUR	7,5	4,70	6,00	7,65	7,52
Enotni tečaj/dobiček na delnico (P/E)	3,33	0,73	4,55	6,02	2,98
Knjigovodska vrednost delnice v EUR	89,49	84,10	78,13	77,50	76,23
Enotni tečaj/knjigovodska vrednost delnice (TV/KV)	0,08	0,06	0,08	0,099	0,098
Tržna kapitalizacija v mio EUR (31.12.)	4,46	2,79	3,57	4,55	4,47

\*družba je v letu 2012 izplačala dividende za dobiček iz leta 2009 na podlagi pravnomočne sodbe Okrožnega sodišča v Ljubljani V Pg 4187/2010

\*\* bilančni dobiček družbe ostane nerazporejen in se v celoti izkaže kot preneseni dobiček

## ORGANI IN ORGANIZACIJSKA STRUKTURA NADREJENE DRUŽBE

Uprava nadrejene družbe je enočlanska. Predstavlja jo direktorica Milenka Skubic Leben. Nadzorni svet sestavljajo predsednik Samo Primožič in namestnik predsednika Samo Majhenič ter Lojzka Legat.

Sedež družbe je v Ljubljani, Pražakova 4. Družba ima registrirane poslovne enote in podružnico, v okviru katerih deluje Kompas Shop Jarše in strokovne službe.

Strokovne službe so organizirane na področjih:

- komercialno področje,
- pravno-organizacijsko področje,
- kadrovsko področje,
- gospodarsko-finančno področje,
- nepremičninsko področje,
- računovodsko področje,
- marketinško področje.

Šifra glavne dejavnosti družbe skladno s Standardno klasifikacijo dejavnosti 2008 se glasi 46.390 (Nespecializirana trgovina na debelo z živili, pijačami, tobačnimi izdelki).

## POROČILO NADZORNEGA SVETA

S tem poročilom nadzorni svet družbe obvešča skupščino o načinu in obsegu preverjanja vodenja družbe v letu 2013. Nadzorni svet je na podlagi 282. člena ZGD-1 v zvezi s 3. odstavkom 272. člena ZGD-1 obravnaval Letno poročilo družbe Kompas MTS d.d. za leto 2013, s priloženim poročilom revizorja in predlogom za uporabo bilančnega dobička.

Nadzorni svet je ugotovil, da je uprava Letno poročilo za leto 2013 izdelala v zakonskem roku in da poročilo vsebuje vse obligatorne sestavine, ki jih predpisuje veljavni ZGD-1.

### 1. Sestava nadzornega sveta

V letu 2013 so nadzorni svet družbe Kompas MTS d.d. sestavljali Samo Primožič in Samo Majhenič, kot predstavnika delničarjev, ter Lojzka Legat, kot predstavnica delavcev. Predstavnika delničarjev sta bila imenovana od 06.04.2010 dalje za mandatno dobo štirih let, predstavnica delavcev pa od 06.04.2010 dalje do morebitnega imenovanja člana nadzornega sveta, predstavnika delavcev družbe, vendar za največ za obdobje štirih let.

### 2. Delo nadzornega sveta v poslovnem letu 2013

V poslovnem letu 2013 se je nadzorni svet sestal na treh rednih sejah. Na sejah je odločal o zadevah, ki jih v okviru njegovih pristojnosti določajo zakon in akti družbe, ter obravnaval ostalo za poslovanje družbe pomembno problematiko. Poleg seznanjanja na sestankih je uprava družbe o tekoči in izredni problematiki poslovanja družbe in dogajanjih, ki so vplivala nanjo, člane nadzornega sveta redno seznanjala tudi s pošiljanjem poročil, analiz in drugih gradiv. Nadzorni svet je delo direktorice in poslovanje družbe sprotno in kontinuirano spremljal.

### 3. Najpomembnejši sklepi nadzornega sveta

Nadzorni svet je tekoče spremljal in sprejemal sklepe o najpomembnejših zadevah družbe. Poleg sprotnega spremljanja in nadzora dela uprave ter poslovanja družbe, je nadzorni svet sprejel tudi sledeče pomembnejše sklepe, ki so po kronološkem zaporedju podani v nadaljevanju:

- **11. redna seja z dne 22.4.2013**

- Nadzorni svet je dal pozitivno stališče k mnenju pooblaščenega revizorja o poslovanju družbe v letu 2012;
- Revidirano letno poročilo družbe Kompas MTS d.d. za leto 2012 je bilo potrjeno s strani nadzornega sveta;
- Nadzorni svet je predlagal skupščini, da bilančni dobiček družbe, ki na dan 31.12.2012 znaša 6.192.619,37 EUR, ostane nerazporejen in se v celoti izkaže kot preneseni dobiček;
- Nadzorni svet je predlagal skupščini družbe, da potrdi in odobri delo uprave in nadzornega sveta Kompas MTS d.d. v poslovnem letu 2012 in upravi in članom nadzornega sveta na podlagi 293. in 294. člena ZGD-1 podeli razrešnico;
- Nadzorni svet je prejel Poročilo nadzornega sveta skupščine družbe o preveritvi in potrditvi letnega poročila družbe Kompas MTS d.d. za leto 2012;
- Nadzorni svet se je seznanil z revidiranim letnim poročilom skupine Kompas MTS za leto 2012 in ga tudi potrdil;
- Nadzorni svet se je seznanil, da je družba Kompas MTS d.d. od 13.2.2013 do 22.2.2013 opravila skrbni pregled družbe Mladinska knjiga založba d.d. in družb v skupini Mladinska knjiga.

- **12. redna seja z dne 11.7.2013**

- Nadzorni svet je soglašal s predlogom uprave in v soglasju z upravo skupščini predlagal, da le-ta sprejme sklep, da se bilančni dobiček deli v višini 237.840,40 EUR oziroma 0,40 EUR bruto na delnico, preostali del dobička pa se ne deli in ostane nerazporejen ter se izkaže kot preneseni dobiček;
- Nadzorni svet je skladno s predlogom revizijske komisije predlagal skupščini, da se za revidiranje računovodskih izkazov družbe za poslovno leto 2013 imenuje družba PKF revizija in svetovanje d.o.o.;
- Nadzorni svet se je seznanil s pogodbo o pripojitvi družbe KOMPAS TERRA d.o.o. k prevzemni družbi Kompas MTS d.d. ter v zvezi s tem izdelal in sprejel poročilo nadzornega sveta o nameravani pripojitvi k družbi Kompas MTS d.d.;
- Nadzorni svet je soglašal s predlaganim dnevnim redom in predlaganimi sklepi za 29. skupščino delničarjev družbe Kompas MTS d.d., ki je bila dne 14.8.2013 na sedežu družbe v Ljubljani, Pražakova 4.



- **13. redna seja z dne 09.12.2013:**

- Nadzorni svet se je seznanil s poslovanjem družbe in delom uprave za obdobje od 01.01.2013 do 18.11.2013 in ga tudi potrdil;
- Nadzorni svet se je seznanil s poslovanjem trgovine na Pražakovi 4;
- Nadzorni svet se je seznanil z namero uprave družbe, da sodeluje na javni dražbi za nakup paketa 139.875 rednih imenskih kosovnih delnic z glasovalno pravico izdajatelja družbe ZVD Zavod za varstvo pri delu d.d. ter odobril in potrdil plačilo varščine v višini 398.643,75 EUR za sodelovanje na javni dražbi.

#### **4. Način in obseg preverjanja vodenja družbe Kompas MTS d.d. in ocena sodelovanja z upravo družbe**

Nadzorni svet ugotavlja, da je bilo v zadostni meri spremljano delo uprave in da je bil seznanjen z vsemi pomembnejši segmenti poslovanja družbe. Nadalje ugotavlja, da so bili vsi sklepi nadzornega sveta ter skupščine v letu 2013 korektno in v okviru možnosti izvršeni. O vsaki seji nadzornega sveta je bil izdelan in s sklepom potrjen zapisnik nadzornega sveta.

Nadzorni svet ocenjuje, da je sodelovanje z upravo družbe potekalo profesionalno in na ustrezni ravni, ki je omogočilo uspešen in učinkovit nadzor nad delom uprave.

#### **5. Stališče do mnenja revizorjevega poročila**

Revizijo letnega poročila za 2013 je opravila revizijska družba PKF revizija in svetovanje d.o.o.

Nadzorni svet sprejema pozitivno mnenje revizijske družbe PKF revizija in svetovanje d.o.o., saj se izkazi ujemajo in potrjujejo tekoče izkaze in poslovne dogodke, ki jih je nadzorni svet spremljal in nadzoroval med poslovnim letom. Skladno z revizorjevim pritrdilnim mnenjem, nadzorni svet ugotavlja, da je uprava letno poročilo sestavila, postavke v računovodskih izkazih in drugih sestavinah letnega poročila pa izkazala v skladu s pravili, določenimi v ZGD-1 in MSRP.

Nadzorni svet ugotavlja, da ima revizorsko poročilo vsebine, predpisane v drugem odstavku 57. člena ZGD-1. Nadzorni svet na revizorjevo poročilo nima pripomb.

## 6. Pregled in potrditev letnega poročila za 2013 ter stališča do revizorjevega poročila

Revizijo je opravila revizijska družba PKF revizija in svetovanje d.o.o., ki je potrdila, da so računovodski izkazi, ki so sestavni del letnega poročila, resnična in poštena slika finančnega stanja skupine Kompas MTS in nadrejene družbe na dan 31.12.2013, poslovnega izida in finančnega izida njenega poslovanja v tedaj končanem letu v skladu z mednarodnimi standardi računovodskega poročanja.

Revidirano letno poročilo skupine in nadrejene družbe za leto 2013 je vsebinsko in formalno pregledala revizijska komisija. Na poročilo ni imela nobenih pripomb ali dopolnitev, zato je predlagala nadzornemu svetu, da ga potrdi.

Nadzorni svet na podlagi opravljene preveritve revidiranega letnega poročila skupine in družbe za poslovno leto 2013 nima vsebinskih pripomb oziroma zadržkov, ki bi ga ovirale pri sprejemu odločitev o potrditvi navedenega letnega poročila, zato ga je potrdil na seji 23.04.2013. Nadzorni svet je sprejel poročilo revizijske komisije.

## 7. Predlog uporabe bilančnega dobička in podelitev razrešnice

Nadzorni svet se je na seji dne 23.04.2014 seznanil in podprl predlog uprave glede uporabe bilančnega dobička in sicer, da se bilančni dobiček, ki na dan 31.12.2013 znaša 5.381.206,73 EUR, ostane nerazporejen in se v celoti izkaže kot preneseni dobiček. Uprava družbe bo tekom poslovnega leta in še pred skupščino družbe, glede na takratno stanje, poslovanje in gospodarske okoliščine, znova preverila predlog in, če bodo okoliščine to utemeljevale, podala drugačen predlog uporabe bilančnega dobička za skupščino.

Na podlagi pregleda poslovanja družbe Kompas MTS d.d. v letu 2013 in po preveritvi letnega poročila za 2013, nadzorni svet predlaga skupščini delničarjev družbe, da se na podlagi 294. člena ZGD-1 podeli razrešnica upravi in nadzornemu svetu.

Skladno s 3. odstavkom 282. člena ZGD-1 se to poročilo izroči upravi družbe.

Ljubljana, april 2014

Predsednik nadzornega sveta:

Samo Primožič

## POMEMBNEJŠI POSLOVNI DOGODKI V LETU 2013

Skladno z Uredbo o spremembah Uredbe o določitvi zneska specifične in stopnje proporcionalne trošarine za cigarete (Ur. l. 93/2012) se je s 1.1.2013 spremenila trošarina za cigarete.

Skladno z Uredbo o določitvi zneska trošarine za drobno rezani tobak in preostali tobak za kajenje (Ur. l. 7/2013) se je s 1.3.2013 spremenila trošarina za tobak za kajenje.

Družba Kompas MTS d.d. v mesecu aprilu 2013 ni podala zavezujoče ponudbe za nakup paketa delnic izdajatelja MLADINSKA KNJIGA ZALOŽBA d.d..

Nadzorni svet je imel dne 22.4.2013 11. redno sejo, na kateri je preveril in potrdil revidirano letno poročilo družbe Kompas MTS d.d. za leto 2012, se seznanil z revidiranim letnim poročilom skupine Kompas MTS za leto 2012 in ga potrdil, podal pozitivno stališče k mnenju pooblaščenega revizorja o poslovanju družbe v letu 2012, oblikoval poročilo nadzornega sveta skupščini o preveritvi in potrditvi letnega poročila za leto 2012, predlagal skupščini podelitev razrešnice upravi in nadzornemu svetu ter predlagal skupščini družbe, da bilančni dobiček družbe ostane nerazporejen in se v celoti izkaže kot preneseni dobiček. Nadzorni svet se je prav tako seznanil, da je družba Kompas MTS d.d. od 13.2.2013 do 22.2.2013 opravila skrbni pregled družbe MLADINSKA KNJIGA ZALOŽBA d.d. in njenih družb v skupini.

Skladno z Uredbo o določitvi zneska trošarine za drobno rezani tobak in preostali tobak za kajenje (Ur. l. 42/2013) se je s 1.6.2013 spremenila trošarina za tobak za kajenje.

Dne 3.7.2013 sta družbi Kompas MTS d.d. in Kompas Terra d.o.o. v notarskem zapisu podpisali pogodbo o pripojitvi.

Nadzorni svet je imel dne 11.7.2013 12. redno sejo, na kateri se je seznanil s predlogom uprave glede uporabe dobička. Skladno s predlogom revizijske komisije je skupščini družbe predlagal, da se za revidiranje računovodskih izkazov družbe in skupine za poslovno leto 2013 imenuje revizijska družba PKF revizija in svetovanje d.o.o., Kamniška ulica 25, 1000 Ljubljana. Nadzorni svet se je prav tako seznanil s pogodbo o pripojitvi družbe Kompas Terra d.o.o. k prevzemni družbi Kompas MTS d.d. ter v zvezi s tem izdal in sprejel poročilo nadzornega sveta o nameravani pripojitvi k družbi Kompas MTS d.d. ter soglašal s predlaganim dnevnim redom in predlaganimi sklepi za 29. skupščino delničarjev družbe Kompas MTS d.d.

Dne 14.8.2013 je potekalo 29. zasedanje skupščine delničarjev družbe Kompas MTS d.d. Delničarji so se seznanili z letnim poročilom skupine Kompas MTS in družbe Kompas MTS d.d. za leto 2012, s poročilom pooblaščenega revizorja in s pisnim poročilom nadzornega sveta, informacijo o prejemkih članov organov vodenja in nadzora ter upravi in članom nadzornega sveta podelili razrešnico. V zvezi z uporabo bilančnega dobička so delničarji sprejeli sklep, da se del bilančnega dobička, ki na dan 31.12.2012 znaša 6.192.619,37 EUR, v višini 297.300,50 EUR uporabi za izplačilo dividend v bruto vrednosti 0,50 EUR. Bilančni dobiček v znesku 4.000.000,00 EUR se razporedi v druge rezerve iz dobička. Preostanek bilančnega dobička v znesku 1.895.318,87 EUR se ne razdeli in ostane nerazporejen ter se v celoti izkaže kot preneseni dobiček. Družba je dividende izplačala dne 11.11.2013.

Za revidiranje računovodskih izkazov družbe za poslovno leto 2013 so delničarji imenovali družbo PKF revizija in svetovanje d.o.o., Kamniška ulica 25, 1000 Ljubljana.

Družba Kompas Terra d.o.o. se je dne 27.9.2013 pripojila k prevzemni družbi Kompas MTS d.d.

Družba Kompas MTS d.d. je v mesecu novembru 2013 podpisala prodajno pogodbo za nepremičnine, ki se nahajajo v Sežani. Pogodba po podpisu ni bila realizirana.

Dne 18.11.2013 je družba Kompas Shop d.o.o. odprla novo trgovino KS Pražakova v Ljubljani.

Družba Kompas MTS d.d. je prejela tudi sodbo višjega sodišča s katero se je zavrnil zahtevek za neupravičeno uporabo zemljišč na Obrežju, zoper sodbo pa je bilo vloženo izredno pravno sredstvo.

## POMEMBNEJŠI POSLOVNI DOGODKI PO OBRAČUNSKEM OBDOBJU

Dne 10.2.2014 je Kompas MTS d.d. s strani Agencije za trg vrednostnih papirjev prejela odredbo na odpravo kršitev določb tretjega odstavka 114. ZTFI, s tem, da objavi vmesno poročilo posloводства, ki se nanaša na obdobje od 1.7.2013 do 18.11.2013. Zoper odredbo Agencije za trg vrednostnih papirjev je bil dne 18.2.2014 vložen ugovor. Ne glede na ugovor je bilo dne 20.2.2014 objavljeno vmesno poročilo v skladu z uredbo, čeprav se z odredbo posloводство ni strinjalo in je menilo, da kršitev ni bila podana. Senat Agencije za trg vrednostnih papirjev je na seji dne 16.4.2014 ugovoru družbe Kompas MTS d.d. ugodilo ter z odločbo odločilo, da se odredba Agencije za trg vrednostnih papirjev z dne 29.1.2014 odpravi. Družba Kompas MTS d.d. zoper navedeno odločbo ni sprožila upravnega spora.

Februarja 2014 je družba prejela zavrnilno sodbo, izdano 7.11.2013 v zadevi proti Skladu kmetijskih zemljišč in gozdov RS, zaradi plačila odškodnine. Zoper sodbo je bila vložena pritožba.

Dne 4.4.2014 je potekala skupščina družbe Kompas MTS d.d. Zaradi poteka mandata članom nadzornega sveta sta bila s strani kapitala v nadzorni svet s pričetkom mandata 6.4.2014 ter za dobo štirih let imenovana Samo Primožič kot predsednik nadzornega sveta ter Samo Majhenič kot namestnik predsednika nadzornega sveta. Uprava družbe je delničarje družbe seznanila, da je delavski svet družbe v nadzorni svet kot svojo predstavnico imenoval Martino Božič Groselj. Mandat nastopi z dnem 6.4.2014, za dobo štirih let.

Hčerinska družba Kompas SHOP d.o.o. je kupila 100 % poslovni delež v družbi Kompas FL d.o.o., z dnem 1.4.2014 pa se je družba Kompas FL d.o.o. pripojila k družbi Kompas Shop d.o.o.

## POSLOVNO POROČILO

## IZJAVA O UPRAVLJANJU DRUŽBE

Družba Kompas MTS, d.d. od 08.12.2000 dalje kotira na Ljubljanski borzi, kar družbo uvršča med t.i. javne družbe. Uprava družbe Kompas MTS, d.d. v skladu s 5. odstavkom 70. člena ZGD-1 podaja izjavo o upravljanju družbe.

Z izjemo posameznih določb družba posluje skladno s Kodeksom upravljanja javnih delniških družb. Omenjene izjeme so natančneje obrazložene v Izjavi o spoštovanju kodeksa upravljanja javnih delniških družb, ki je del letnega poročila. Morebitnih ostalih kodeksov družba pri svojem poslovanju ne uporablja.

Uprava družbe je vzpostavila učinkovit sistem interne kontrole na področju komerciale, računovodstva in pravne službe, ki je sestavljen predvsem iz rednih tedenskih oz. mesečnih kolegijev, pisnih poročil in ponovne opredelitve dolžnosti posameznikov in oddelkov.

Revizijska komisija je pregledala in potrdila osnutek letnega poročila za leto 2013.


Podatki iz 4. točke 5. odstavka 70. člena Zakona o gospodarskih družbah so pojasnjeni v letnem poročilu, pravila družbe o imenovanju ter zamenjavi članov organov vodenja in nadzora so opredeljeni v statutu, ki je objavljen na spletnih straneh AJPEŠ-a.

Izjava o upravljanju družbe se nanaša na poslovno leto 2013. Od zaključka obračunskega obdobja pa do objave te izjave ni prišlo do sprememb ali drugih odstopanj.

V Ljubljani, april 2014

Direktorica družbe:

Milenka Skubic Leben



Predsednik nadzornega sveta:

Samo Primožič



## PRIČAKOVANJA IN NAČRTI ZA PRIHODNOST

Cilj uprave nadrejene družbe Kompas MTS d.d. je zagotavljanje dolgoročnega povečanja vrednosti naložb za delničarje, zadovoljstva zaposlenih ter lojalnosti kupcev z inovativno in kvalitetno ponudbo blaga in storitev. V okviru temeljne poslovne politike bo krepila aktivnosti za povišanje ekonomike obsega tistih dejavnosti, ki so lahko konkurenčne v okviru sprememb poslovnega okolja.

Glede na zaostrene gospodarske razmere družbi skupine Kompas MTS pričakujeta, da se uspešnost poslovanja obeh družb v letu 2014 ne bo bistveno razlikovala od leta 2013. Skupina bo še naprej vlagala veliko truda v vzdrževanje obstoječega obsega prodaje trgovskega blaga, storitev in trženja nepremičnin.

## MAKROEKONOMSKO OKOLJE V LETU 2013

- V mesecu decembru 2013 je bila evidentirana negativna rast cen življenjskih potrebščin, in sicer – 0,9 %, letna rast cen v letu 2013 je bila 0,7 %, medtem ko je bila v letu 2012 2,7 % (vir: Statistični urad RS).
- V letu 2013 je bila povprečna letna rast cen 1,8 %, v letu 2012 2,6 % (vir: Statistični urad RS).
- Povprečna mesečna bruto plača za leto 2013 je bila za 0,1 % nižja od povprečne mesečne bruto plače za leto 2012; znašala je 1.523,39 EUR. Povprečna mesečna neto plača za leto 2012 je znašala 997,01 EUR (vir: Statistični urad RS).
- Povprečna stopnja registrirane brezposelnosti je v letu 2013 znašala 13,1 %; to pomeni, da je v zadnjem letu narasla za 1,1 odstotne točke (vir: Statistični urad RS).

## UPRAVLJANJE S TVEGANJI

Skupina redno spremlja izpostavljenost različnim vrstam tveganja in sprejema ustrezne ukrepe za njihovo obvladovanje.

Skupina je delno izpostavljena poslovnim tveganjem zaradi strukture kupcev in strukture prodanega blaga. Največji delež prodanega blaga predstavlja prodaja tobačnih izdelkov, tako da je poslovanje skupine odvisno predvsem od gibanja cen le-teh. Drug pomemben dejavnik tveganja pa predstavlja turistična sezona, saj je obseg prodaje odvisen od tranzita turistov.

Skupina je pri svojem poslovanju izpostavljena finančnim tveganjem. Spremljanje in obvladovanje tveganj skupini zagotavlja čimbolj nemoteno in tekoče poslovanje. Zaradi trenutne gospodarske situacije družbi skupine Kompas MTS posvečata tveganjem še posebno pozornost in upoštevata ter izvajata načelo likvidnega in solventnega poslovanja. Finančna tveganja vključujejo kreditna, likvidnostna, valutna in obrestna tveganja.

### KREDITNO TVEGANJE

Kreditno tveganje je opredeljeno kot tveganje neizpolnitve obveznosti poslovnih partnerjev. Družbi skupine Kompas MTS sta izpostavljeni kreditnemu tveganju predvsem na področju netrgovinskih dejavnosti.

Izpostavljenost kreditnemu tveganju skupina zmanjšuje s preverjanjem bonitete kupca, z uporabo različnih instrumentov zavarovanja terjatev, s sprotnim spremljanjem plačilne discipline kupcev, z izterjavo spornih terjatev in s kompenzacijami zmanjšuje delež zapadlih terjatev. Z rednim spremljanjem odprtih zapadlih terjatev do kupcev ohranja skupina minimalno kreditno tveganje. V letu 2013 skupina ni zabeležila vrednostno pomembnejših odpisov terjatev zaradi neplačil kupcev.

### LIKVIDNOSTNO TVEGANJE

Likvidnostno tveganje oziroma tveganje plačilne sposobnosti pomeni možnost, da skupina v določenem trenutku ne bo imela dovolj likvidnih sredstev za pokritje vseh obveznosti, ki omogočajo nemoteno poslovanje. Družbi skupine Kompas MTS zagotavljata plačilno sposobnost z načrtovanjem denarnih tokov, z vsakodnevnim pritokom denarnih sredstev iz trgovinske dejavnosti, s plačili izvršenimi z gotovino, s strani bank redno nakazanimi plačili v vezi s kreditnimi karticami ter z vzdrževanjem primerne obsega finančnih naložb.



## VALUTNO TVEGANJE

Valutno tveganje pomeni možnost nastanka izgub zaradi spremembe deviznega tečaja. Družbi skupine Kompas MTS imata vezan depozit na odpoklic v tuji valuti. Redno spremljata gibanje deviznega tečaja.

## OBRESTNO TVEGANJE

Obrestnemu tveganju, ki pomeni možnost spremembe obrestnih mer, sta družbi skupine Kompas MTS glede na višino zadolženosti delno izpostavljeni. V letu 2013 družbi nista imeli posojil, prejetih od bank. Posojila, prejeta od družb v skupini, so bila obrestovana po priznani obrestni meri, ki velja med povezanimi osebami.

## DELNICE IN DELNIČARJI

### LASTNIŠKA STRUKTURA

Osnovni kapital družbe je na dan 31.12.2013 razdeljen na 594.601 navadnih kosovnih delnic. Na dan 31.12.2013 je bilo v delniški knjigi družbe vpisanih 286 imetnikov delnic Kompas MTS d.d., od tega 192 samostojnih delničarjev, 93 pravnih skupnosti v katerih so po dva oz. trije delničarji skupaj imetniki 1 delnice izdajatelja Kompas MTS d.d., 2 delnici pa sta vpisani na račun opuščenih vrednostnih papirjev. Pravne osebe so imele v lasti 97,79953%, fizične osebe pa 2,20013% vseh delnic. Na račun opuščenih vrednostnih papirjev sta na dan 31.12.2013 vpisani dve delnici, kar predstavlja 0,00034% vseh delnic.

Po stanju na dan 31.12.2013 uprava družbe ter člani nadzornega sveta neposredno niso imeli v lasti delnic družbe Kompas MTS d.d..

Obvladujoča družba družbe Kompas MTS d.d. je Proaltia d.o.o., ki ima sedež na Štefanovi ulici 13A, 1000 Ljubljana. Družba Proaltia d.o.o. je podrejena družba družbe Primopro d.o.o.. Konsolidirano letno poročilo za skupino Primopro je možno pridobiti na sedežu družbe Primopro d.o.o., Železna cesta 18, Ljubljana. Konsolidirano letno poročilo za skupino Kompas MTS je možno pridobiti na PE družbe Kompas MTS d.d., Vojkova 58, 1000 Ljubljana.

## DELNICA MTSG

Delnica z oznako MTSG kotira v standardni borzni kotaciji rednih delnic na Ljubljanski borzi vrednostnih papirjev. Tržna kapitalizacija glede na zaključni tečaj v letu 2013 je 4.459.507,50 milijona EUR. Tečaj delnice MTSG se je v letu 2013 gibal med 4,70 EUR in 8,95 EUR.

Vse delnice so delnice enakega razreda.

### Knjigovodska vrednost delnice

Knjigovodska vrednost delnice je na dan 31.12.2013 znašala 89,49 EUR. Izračunana je iz razmerja med celotnim kapitalom (vključno z ustvarjenim čistim poslovnim izidom v poslovnem letu) in skupnim številom delnic.

### Čisti dobiček na delnico

Čisti dobiček na delnico je na dan 31.12.2013 znašal 2,26 EUR. Izračunan je kot razmerje med čistim poslovnim izidom v obračunskem obdobju in skupnim številom delnic.

### Gibanje enotnega tržnega tečaja delnice MTSG v letu 2013



### Lastne delnice

V letu 2013 družba ni odkupovala lastnih delnic in ni oblikovala rezerv za lastne delnice. Po stanju na dan 31.12.2013 družba ne razpolaga z lastnimi delnicami.

### Dividende

Družba je v letu 2013 izplačala dividende v bruto vrednosti 0,50 EUR na delnico.

### Politika izplačila dividend

Družba je dividende izplačala dne 11.11.2013.

### Odobreni kapital

Družba nima sprejetega sklepa o odobrenem kapitalu.

### Pogojno povečanje osnovnega kapitala

Družba nima sprejetega sklepa o pogojnem povečanju osnovnega kapitala.

### DESET NAJVEČJIH DELNIČARJEV

Na dan 31.12.2013 je največji delničar družbe Kompas MTS d.d. družba Proaltia d.o.o., ki je imetnik 511.848 delnic družbe Kompas MTS d.d., kar predstavlja 86,08 % vseh delnic družbe Kompas MTS d.d.. Deset največjih delničarjev je imelo na dan 31.12.2013 v lasti 586.817 delnic oz. 98,69 % osnovnega kapitala. Ena delnica predstavlja en glas na skupščini delničarjev družbe, z izjemo opuščenih vrednostnih papirjev, iz katerih se glasovalna pravica ne izvršuje.

<b>Delničar na dan 31.12.2013</b>	število delnic	delež	<b>Delničar na dan 31.12.2012</b>	število delnic	delež
PROALTIA D.O.O.	511.848	86,08 %	PROALTIA D.O.O.	511.848	86,08 %
KAPITALSKA DRUŽBA, D.D.	67.473	11,35 %	KAPITALSKA DRUŽBA, D.D.	67.473	11,35 %
SIMONOVSKI PETAR	3.000	0,50 %	SIMONOVSKI PETAR	3.000	0,50 %
VIZIJA HOLDING, K.D.D.	1.887	0,32 %	VIZIJA HOLDING, K.D.D.	1.887	0,32 %
MARAŽ FANI	526	0,09 %	MARAŽ FANI	526	0,09 %
BOSIGER NIKOLA	503	0,08 %	BOSIGER NIKOLA	503	0,08 %
KOREN ANICA	477	0,08 %	KOREN ANICA	477	0,08 %
ŠKERLIČ NADJA	398	0,07 %	ŠKERLIČ NADJA	398	0,07 %
RIGLER ANDREJ	380	0,06 %	GRIL MARIJAN	325	0,05 %
GRIL MARIJAN	325	0,05 %	ČEBOKLI MARJAN	315	0,05 %
<b>Skupaj 10 največjih delničarjev</b>	<b>586.817</b>	<b>98,69 %</b>	<b>Skupaj 10 največjih delničarjev</b>	<b>586.752</b>	<b>98,68 %</b>
<b>Skupaj vseh delnic</b>	<b>594.601</b>	<b>100 %</b>	<b>Skupaj vseh delnic</b>	<b>594.601</b>	<b>100 %</b>

## ANALIZA USPEŠNOSTI POSLOVANJA

### PRIHODKI IN ODHODKI

Predstavitve poslovanja v obračunskem obdobju vključuje podatke za skupino Kompas MTS in družbo Kompas MTS d.d., podrobneje se pojasnjuje poslovanje skupine Kompas MTS.

Skupina Kompas MTS je v letu 2013 še naprej skrbno spremljala svoje poslovanje, poslovno okolje, v katerem deluje, ter se sproti ustrezno odzivala na spremembe poslovnega okolja. Za zmanjševanje negativnih vplivov gospodarske situacije sta družbi med drugim optimizirali obseg obratnih sredstev, izvajali stalni in temeljit nadzor nad terjatvami do kupcev, količinsko in vrednostno prodajo trgovskega blaga, uvajali različne ukrepe s področja pospeševanja prodaje in podobno.

V letu 2013 je skupina Kompas MTS ustvarila 100,2 mio EUR čistih prihodkov od prodaje, ki so za 7 % nižji kot v preteklem letu. Nižji čisti prihodki od prodaje so posledica manjše prodaje blaga predvsem zaradi manjšega obiska kupcev ter njihove manjše kupne moči. Finančni prihodki so v letu 2013 znašali 825 tisoč EUR, v letu 2012 1.688 tisoč EUR. Nižji finančni prihodki se nanašajo predvsem na nižje prihodke iz naslova zamudnih obresti.

Skupina je v obračunskem obdobju realizirala nižje druge prihodke. V letu 2012 so drugi prihodki predstavljali odpravo popravka terjatev do kupcev.

V letu 2013 so bili skupni prihodki 101.196 tisoč EUR, kar je za 9 % manj kot v letu 2012.

V obračunskem obdobju so znašali skupni odhodki skupine Kompas MTS 98.961 tisoč EUR in so glede na leto 2012 nižji za 7 %. Stroški blaga, materiala in storitev so v letu 2013 znašali 93.351 tisoč EUR, kar je 6 % manj kot v predhodnem letu. Padec stroškov blaga, materiala in storitev je primerljiva gibanju čistih prihodkov od prodaje. Stroški dela so v letu 2013 nižji za 35 % glede na primerljivo leto. Znižanje stroškov dela je posledica predvsem najemanja delavcev preko agencij za posredovanje dela. Stroški amortizacije so v letu 2013 v družbi Kompas MTS d.d. višji kot v preteklem letu, ker so vključeni tudi stroški amortizacije pripojene družbe.

Skupina je v letu 2013 in 2012 evidentirala prevrednotovalne poslovne odhodke v vezi z opredmetenimi osnovnimi sredstvi in naložbenimi nepremičninami predvsem zaradi odstopanja nadomestljive vrednosti nepremičnin od knjigovodskih vrednosti. Na podlagi cenitve je skupina v letu 2013 opravila slabitev nepremičnin v skupnem znesku 1.583 tisoč EUR. V letu 2013 oblikovani popravki terjatev bistveno ne odstopajo od oblikovanih popravkov v preteklem letu. Finančni odhodki so v letu 2013 znašali 182 tisoč EUR, v letu 2012 236 tisoč EUR.

## POSLOVNI IZIDI

Poslovni izid iz poslovanja v obračunskem obdobju znaša 1.510 tisoč EUR, čisti poslovni izid iz rednega poslovanja 2.152 tisoč EUR. Skupina Kompas MTS izkazuje v letu 2013 pozitivni čisti poslovni izid po obdavčitvi v višini 1.956 tisoč EUR, v predhodnem letu je znašal 4.750 tisoč EUR.

Nadrejena družba Kompas MTS d.d. je v letu 2013 dosegla čisti poslovni izid po obdavčitvi 1.341 tisoč EUR, v preteklem letu 3.851 tisoč EUR.

## SREDSTVA IN OBVEZNOSTI

v EUR	Skupina Kompas MTS					Kompas MTS d.d.				
	2013	str.v %	2012	str.v %	ind 13/12	2013	str.v %	2012	str.v %	ind 13/12
<b>Dolgoročna sredstva</b>	30.336.947	47	33.577.688	54	90	29.806.731	45	27.467.204	49	109
Opremetena in neopremet.osn.sredstva	8.318.982	13	9.604.657	16	87	1.661.076	3	1.473.626	3	113
Naložbene nepremičnine	10.398.294	16	10.857.756	18	96	16.821.201	26	12.915.042	23	130
Dolgoročne finančne naložbe	11.601.996	18	13.092.722	21	89	11.306.779	17	13.055.983	23	87
Dolgoročne poslovne terjatve	17.675	0	22.553	0	78	17.675	0	22.553	0	78
<b>Kratkoročna sredstva</b>	33.534.079	52	27.705.633	45	121	35.344.833	54	28.539.226	51	124
Sredstva za prodajo	560.876	1	33.220	0	1.688	560.876	1	33.220	0	1.688
Zaloge	13.535.008	21	10.556.185	17	128	13.535.008	21	10.556.185	19	128
Kratkoročne finančne naložbe	2.300.000	4	450.000	1	511	2.300.000	4	325.000	1	708
Kratkoročne poslovne terjatve	2.813.939	4	2.886.510	5	97	10.409.341	16	10.746.762	19	97
Dobroimetje pri bankah in gotovina	14.324.256	22	13.779.719	22	104	8.539.608	13	6.878.059	12	124
<b>Aktivne časovne razmejitve</b>	417.426	1	427.296	1	98	373.972	1	412.258	1	91
<b>SKUPAJ</b>	64.288.452	100	61.710.617	100	104	65.525.536	100	56.418.688	100	116

Sredstva skupine Kompas MTS so 31.12.2013 znašala 64,3 mio EUR in so se glede na primerljivo lansko obdobje povečala za 4 %. Dolgoročna sredstva so se zmanjšala predvsem zaradi slabitve nepremičnin ter delnega vračila danega dolgoročnega posojila. Med kratkoročnimi sredstvi je skupina Kompas MTS beležila povečanje zalog ter povečanje kratkoročnih finančnih naložb. Razmerje med dolgoročnimi in kratkoročnimi sredstvi v strukturi sredstev se je spremenilo, in sicer dolgoročna sredstva so se zmanjšala za 7 odstotnih točk, medtem ko so kratkoročna sredstva povečala za 7 odstotne točke. Delež dolgoročnih sredstev se je glede na leto 2012 zmanjšal za 10 %, medtem ko so se kratkoročna sredstva povečala za 21 %. Vrednost kratkoročnih sredstev predstavlja 52 % celotne vrednosti sredstev.

v EUR	Skupina Kompas MTS					Kompas MTS d.d.				
	2013	str.v %	2012	str.v %	ind 13/12	2013	str.v %	2012	str.v %	ind 13/12
<b>Postavke obveznosti</b>										
Kapital	55.994.210	87	54.332.075	88	103	53.208.644	83	50.008.534	89	106
Rezervacije in dolgoročne pasivne časovne razmejitev	1.395.866	2	1.410.697	2	99	1.158.198	2	1.158.207	2	100
Dolgoročne obveznosti	44.708	0	0	0		44.708	0	0	0	
Kratkoročne obveznosti	6.790.829	11	5.840.585	9	116	11.081.549	17	5.210.176	9	213
Kratkoročne pasivne časovne razmejitev	62.839	0	127.260	0	49	32.437	0	41.771	0	78
<b>SKUPAJ</b>	<b>64.288.452</b>	<b>100</b>	<b>61.710.617</b>	<b>100</b>	<b>104</b>	<b>65.525.536</b>	<b>102</b>	<b>56.418.688</b>	<b>100</b>	<b>116</b>

Kapital skupine je bil na dan 31.12.2013 glede na 31.12.2012 večji za 3 %, kar je posledica realiziranega dobička skupine v letu 2013.

Rezervacije in dolgoročne pasivne časovne razmejitev se v letu 2013 niso pomembno spremenile. Kratkoročne obveznosti so se v letu 2013 povečale predvsem zaradi večjih obveznosti do dobaviteljev glede na preteklo leto ter večjih obveznosti iz naslova trošarine.

## TRGOVINSKA DEJAVNOST

Nadrejena družba Kompas MTS d.d. je glavnino trgovinske dejavnosti v letu 2013 opravljala preko veleprodaje, manjši del tudi v prodajalni v Jaršah pri Domžalah. Odvisna družba Kompas Shop d.o.o. trgovinsko dejavnost opravlja preko maloprodaje.

Skupina Kompas MTS je v letu 2013 dosegla 98 mio EUR čistih prihodkov od prodaje trgovskega blaga ter dosegla 1,7 mio EUR pozitivnega poslovnega izida. Nadrejena družba Kompas MTS d.d. je z opravljanjem trgovinske dejavnosti realizirala 90 mio EUR čistih prihodkov od prodaje, kar je 7 % manj kot leto prej. Poslovni izid iz trgovinske dejavnosti je znašal 1,1 mio EUR.

V strukturi doseženih čistih prihodkov od prodaje trgovskega blaga v letu 2013 predstavlja 86,56 % prodaja tobaknih izdelkov, delež kozmetike znaša 4,02 %, sledijo delež vinjet 2,59 %, prehrambenih izdelkov 2,58 %, delež tekstila, obutve in galanterije z 1,31 % in nazadnje delež alkoholnih pijač z 1,05 %. Ostali prodajni segmenti skupaj zavzemajo 1,89 %, vendar po posameznih segmentih ne presegajo 1 % deleža celotnega prometa. Trend strukture čistih prihodkov se ni bistveno spremenil glede na leto poprej.

Število dobaviteljev se je v letu 2013 v primerjavi s preteklim letom malenkostno spremenilo. Veleprodajo in prodajno mesto Kompas Shop Jarše je oskrbovalo 173 dobaviteljev trgovskega blaga. 10 največjih dobaviteljev pokriva več kot 95 % celotne nabave.

V letu 2014 skupina zaradi zaostrenih razmer na trgu ter pričakovanega dviga trošarin predvideva, da bo prodaja trgovskega blaga ostala približno na nivoju leta 2013. Skupina bo nadaljevala z vsemi potrebnimi aktivnostmi, da bi bil vpliv težkega gospodarskega položaja na skupino čim manjši. Nadaljevala bo z optimizacijo nabavnih poti in krepitevijo aktivnosti povečanja obsega prodaje. Omenjeno bo pripomoglo k povečanju konkurenčnosti na trgu.

## SLABITEV NEPREMIČNIN V LETU 2013

V skladu z določbami MSRP so družbe zavezane k preverjanju pravilnega vrednotenja nepremičnin, ki so v poslovnih knjigah prvotno vrednotene po modelu nabavnih vrednosti. V kolikor obstoji razlika med dokazano pošteno vrednostjo in njihovo knjigovodsko vrednostjo, je sredstva potrebno praviloma prevrednotiti. V primeru, da je nadomestljiva vrednost manjša od knjigovodske vrednosti, se morajo navedena sredstva oslabiti. Kot nadomestljiva

vrednost se šteje vrednost pri uporabi ali poštena vrednost zmanjšana za stroške prodaje, odvisno od tega, katera je večja.

Upoštevajoč MSRP in Pravilnik o računovodstvu je skupina opravila pregled sedanje vrednosti za vsa opredmetena osnovna sredstva in naložbene nepremičnine po stanju na dan 31.12.2013 po načelu pomembnosti ter ocenila bodoče poslovne možnosti.

Na podlagi opravljenih cenitev tržnih vrednosti in vrednosti pri uporabi, ki jih je opravil za to pooblaščen cenilec, je bilo ugotovljeno, da nadomestljive vrednosti določenih nepremičnin, ki so bile predmet ceniave, odstopajo od knjigovodskih vrednosti. Skupina vrednoti navedena sredstva po modelu nabavne vrednosti, zato je na podlagi cenitev opravila slabitev objektov, funkcionalnih zemljišč in naložbenih nepremičnin v skupnem znesku 1.583 tisoč EUR.

## KAKOVOST POSLOVANJA

Celovita kakovost poslovanja je temeljno vodilo poslovanja skupine, celotne mreže njenih organizacijskih enot in vsakega posameznika. Kakovost poslovanja je naša prioriteta, ki zagotavlja našim kupcem hiter, varen, ekonomičen in zanesljiv nakup. S kupci vzpostavljamo vzajemen odnos spoštovanja in svetovanja.

Skupina ves čas svojo pozornost usmerja k izpopolnjevanju vseh segmentov poslovanja s ciljem doseganja čim višje kakovosti ponudbe blaga in storitev. Osnova za nadgradnjo zagotovljene kakovosti je urejenost poslovanja skladno s predpisi, pravili stroke in dobrimi poslovnimi običaji posameznih dejavnosti. Kakovost poslovanja skupina dosega tudi z vpeljevanjem sodobnih tehnologij, z razvijanjem in prilagajanjem računalniške podprtosti poslovanja ter mrežnih povezav znotraj skupine in z zunanjimi institucijami.

V letu 2013 smo velik napredek naredili na področju spletne trgovine in s tem povečali kakovost našega poslovanja tudi na spletu.

Za zaposlene se organizirajo predavanja in razna družabna srečanja. Vse to pripomore k izboljšanju delovne klime ter zadovoljstvu zaposlenih v podjetju. Kakovost poslovanja je odraz odnosov in zadovoljstva med zaposlenimi.

## ODNOS DO OKOLJA

Skupina pri svojem poslovanju sledi modernim evropskim smernicam za varstvo okolja, ter upošteva temeljna načela okoljske politike EU. Pri tem daje poudarek na preprečevanju in zmanjševanju obremenjevanja okolja, ohranjanju in izboljševanju kakovosti okolja, rabi naravnih virov energije ter zmanjševanju rabe energije.



Velik pomen daje skupina doslednemu upoštevanju zakonodaje s področja varstva okolja ter zdravstvenega varstva; objekti, ki jih uporablja, zaposlenim zagotavljajo ustrezne pogoje za varno in zdravo delo ter dobro počutje obiskovalcev.

Za delovanje objektov skupina stremi k izbiri energetske varčnih in okolju ter človeku prijaznih naprav, materialov in opreme. V ta namen so objekti opremljeni z rampami za invalide, ustrezno urejenimi parkirnimi mesti, ter redno se izvajajo meritve emisij ogrevalnih naprav in odpadnih voda, kjer kontrolni parametri ne presegajo mejnih vrednosti. Redno se skrbi za vzdrževanje in servisiranje ogrevalnih, prezračevalnih in klimatskih naprav. Vršni se nadzor nad notranjo temperaturo v prostorih, na podlagi katere se poskuša optimizirati ogrevanje oziroma hlajenje, s tem se zmanjšajo stroški in zmanjša poraba energentov.

Del politike varovanja okolja je tudi ločevanje odpadkov, kjer se v različne zabojnike sortira odpadni material, da se ga nato odpelje na deponije. Za ravnanje z odpadki ima podjetje sklenjeno pogodbo z zunanjim registriranim odjemalcem odpadkov, ki tudi vodi potrebne evidence in dokumentacijo.

## **DRUŽBENA ODGOVORNOST**

Evropska komisija spodbuja podjetja, da vodijo pravično zaposlitveno politiko ter spoštujejo človekove pravice, poudarja razvoj znanja, inovacij ter vzporedno priznava, da sta poslovanje in dolgoročen obstoj podjetij odvisna od različnih interesnih skupin.

Ravno iz tega razloga skupina odgovornost do družbenega okolja razume kot temelj trajnostnega razvoja, kar pomeni, da vseskozi stremi k aktivnemu poslovanju in prispeva k pozitivnim spremembam v družbi, skozi katere soodgovorno pripomore k razvijanju odgovornosti kot take. Ni nam vseeno, na čem temelji naše blago, blagovne znamke, zato si prizadevamo za izboljšanje kakovosti življenja v najširšem smislu.

Pri tem ne pozabljamo na naše zaposlene, saj nenehno skrbimo za njihovo izobraževanje, kariero in s tem osebni napredek vsakega posameznika. Posebno pozornost posvečamo primerni strokovni usposobljenosti vseh zaposlenih ter upoštevamo želje in interese posameznika.

Skupina si prav tako vztrajno prizadeva za ohranjanje naravnega okolja, gospodarno poslovanje ter racionalno porabo energije, surovin in drugih naravnih virov. Dosledno upošteva zakonodajo s področja varstva okolja in zdravstvene zakonodaje.

Ob tem skupina trdno verjame, da smo v mnogih ključnih družbenih tokovih lahko vsekakor zgled ostalim, zaradi česar širimo načela družbeno odgovornega ravnanja v poslovnem in družbenem okolju ter ga obenem aktivno soustvarjamo.

## ZAPOSLENI

### I. ZAPOSLENI V SKUPINI KOMPAS MTS

V družbah skupine Kompas MTS je bilo konec leta 2013 zaposlenih skupno 141 delavcev. 66,7% zaposlenih ima končano V. stopnjo strokovne izobrazbe, 14,9 % IV. stopnjo, 13,5 % pa je imelo končano višjo ali visoko šolo. V skupini je bilo zaposlenih več kot 83 % žensk, povprečna starost zaposlenih v skupini je konec decembra znašala 41 let.

Na dan 31.12.2013 je bilo v hčerinski družbi Kompas shop d.o.o. skupno zaposlenih 110 delavcev, od tega 84,5 % žensk. Povprečno je bilo skozi celo leto zaposlenih 117 delavcev.

#### ZAPOSLENI PO DRUŽBAH SKUPINE KOMPAS MTS IN PO IZOBRAZBI NA DAN 31.12.2013:

Družba	Stopnja izobrazbe							SKUPAJ
	I.	II.	III.	IV.	V.	VI.	VII.	
Kompas Shop d.o.o.	0	0	0	15	82	9	4	<b>110</b>
Kompas MTS d.d.	4	3	0	6	12	1	5	<b>31</b>
<b>Število zaposlenih v skupini</b>	<b>4</b>	<b>3</b>	<b>0</b>	<b>21</b>	<b>94</b>	<b>10</b>	<b>9</b>	<b>141</b>
v %	2,8%	2,1%	0,0%	14,9%	66,7%	7,1%	6,4%	100,0%

#### ZAPOSLENI PO DRUŽBAH SKUPINE KOMPAS MTS IN PO IZOBRAZBI POVPREČNO SKOZI LETO

2013:

Družba	Stopnja izobrazbe							SKUPAJ
	I.	II.	III.	IV.	V.	VI.	VII.	
Kompas Terra d.o.o.	0	0	0	1	0	0	0	<b>1</b>
Kompas Shop d.o.o.	0	0	0	15	87	11	4	<b>117</b>
Kompas MTS d.d.	4	3	0	5	13	1	5	<b>31</b>
<b>Število zaposlenih v skupini</b>	<b>4</b>	<b>3</b>	<b>0</b>	<b>21</b>	<b>100</b>	<b>12</b>	<b>9</b>	<b>147</b>
v %	2,7%	2,0%	0,0%	14,1%	67,1%	8,1%	6,0%	100,0%

## II. ZAPOSLENI V DRUŽBI KOMPAS MTS D.D.

### GIBANJE ŠTEVILA ZAPOSLENIH

Na zadnji dan leta 2013 je bilo v družbi Kompas MTS d.d. zaposlenih 31 delavcev, kar je 1 delavec več kot ob koncu leta 2012.

21 delavcev družbe Kompas MTS d.d. je zaposlenih v strokovnih službah, 7 delavcev v trgovini, 3 pa v podpornih dejavnostih. V družbi Kompas MTS d.d. se je število zaposlenih dokaj ustalilo, s čimer se dosega cilj optimalne zaposlenosti in racionalne delitve dela.

### STRUKTURA ZAPOSLENIH PO IZOBRAZBI

V letu 2013 je bilo v družbi povprečno zaposlenih 31 delavcev, kar je en delavec manj kot v povprečju leta 2012.

Struktura zaposlenih po izobrazbi se je v letu 2013 glede na preteklo leto nekoliko spremenila.

Stopnja strokovne izobrazbe	Povprečno število zaposlenih 2013	Število zaposlenih 31.12.2013	Število zaposlenih 31.12.2012
I. stopnja	4	4	3
II. stopnja	3	3	2
III. stopnja	0	0	0
IV. stopnja	5	6	4
V. stopnja	13	12	13
VI. stopnja	1	1	1
VII. stopnja	5	5	7
<b>SKUPAJ</b>	<b>31</b>	<b>31</b>	<b>30</b>

### SPOLNA IN STAROSTNA STRUKTURA ZAPOSLENIH

Spolna in starostna struktura zaposlenih v družbi Kompas MTS d.d. se je spremenila malenkostno, in sicer na dan 31.12.2013 je družba zaposlovala 24 žensk, kar predstavlja 77 % zaposlenih.

Povprečna starost zaposlenih se je v primerjavi s preteklim letom nekoliko dvignila in je znašala konec leta 37 let. Na dan 31.12.2013 znaša povprečna delovna doba zaposlenih v skupini Kompas MTS 15 let, medtem ko znaša povprečna delovna doba, dosežena v družbi Kompas MTS d.d., 4,2 leta.

## RAČUNOVODSKO POROČILO

## POROČILO NEODVISNEGA REVIZORJA

PKF revizija in svetovanje d.o.o.

pooblaščen revizorji  
& poslovni svetovalci**POROČILO NEODVISNEGA REVIZORJA**  
delničarjem podjetja KOMPAS MTS d.d.

Revidirali smo priložene konsolidirane računovodske izkaze družbe **KOMPAS MTS d.d.** in njenih odvisnih družb, ki vključujejo konsolidirano bilanco stanja na dan 31. decembra 2013 ter konsolidirane izkaze celotnega vseobsegajočega donosa, gibanja kapitala in denarnih tokov za tedaj končano leto ter povzetek bistvenih računovodskih usmeritev in druge pojasnjevalne opombe. Pregledali smo tudi poslovno poročilo.

*Odgovornost posloводства za računovodske izkaze*

Poslovodstvo je odgovorno za pripravo in pošteno predstavitev teh računovodskih izkazov v skladu z mednarodnimi standardi računovodskega poročanja in za tako notranje kontroliranje, kot je v skladu z odločitvijo posloводства potrebno, da omogoči pripravo računovodskih izkazov, ki ne vsebujejo pomembno napačne navedbe zaradi prevare ali napake.

*Revizorjeva odgovornost*

Naša odgovornost je izraziti mnenje o teh računovodskih izkazih na podlagi revizije. Revizijo smo opravili v skladu z mednarodnimi standardi revidiranja. Ti standardi zahtevajo od nas izpolnjevanje etičnih zahtev ter načrtovanje in izvedbo revizije za pridobitev sprejemljivega zagotovila, da računovodski izkazi ne vsebujejo pomembno napačne navedbe. Revizija vključuje izvajanje postopkov za pridobitev revizijskih dokazov o zneskih in razkritjih v računovodskih izkazih. Izbrani postopki so odvisni od revizorjeve presoje in vključujejo tudi ocenjevanje tveganj napačne navedbe v računovodskih izkazih zaradi prevare ali napake. Pri ocenjevanju teh tveganj prouči revizor notranje kontroliranje, povezano s pripravljanjem in poštenim predstavljanjem računovodskih izkazov družbe, da bi določil okoliščinam ustrezne revizijske postopke, ne pa, da bi izrazil mnenje o uspešnosti notranjega kontroliranja družbe. Revizija vključuje tudi ovrednotenje ustreznosti uporabljenih računovodskih usmeritev in utemeljenosti računovodskih ocen posloводства kot tudi ovrednotenje celotne predstavitve računovodskih izkazov. Verjamemo, da so pridobljeni revizijski dokazi zadostna in ustrežna podlaga za naše revizijsko mnenje.

*Mnenje*

Po našem mnenju so konsolidirani računovodski izkazi v vseh pomembnih pogledih resnični in pošten prikaz finančnega položaja družbe **KOMPAS MTS d.d.** in njenih odvisnih družb na dan 31. decembra 2013 ter njihovega poslovnega izida in denarnih tokov za tedaj končano leto v skladu z mednarodnimi standardi računovodskega poročanja.


*Odstavek o drugi zadevi*

Poslovno poročilo je skladno z revidiranimi računovodskimi izkazimi.

V Ljubljani, 4. aprila 2013

**PKF** revizija in svetovanje d.o.o.

PKF d.o.o.

Primož Pečnik  
pooblaščen revizorKamniška ulica 25 | 1000 Ljubljana | Slovenija  
Telefon +386 1 230 85 10 | Faks +386 1 230 85 20  
E-pošta info@pkf.si | www.pkf.siRegistracija: Okrožno sodišče v Ljubljani, Vložna številka: 1/34120/00, Osnovni kapital: 21.908 EUR, Matična številka: 1562410, ID DDV: SI40938379, TR: NLB 02085-0089892302  
Družba je vpisana v register revizijskih družb pri Slovenskem inštitutu za revizijo. PKF revizija in svetovanje d.o.o. je članica PKF International Limited, skupine samostojnih pravnih oseb.

PKF revizija in  
svetovanje d.o.o.



pooblaščen revizorji  
& poslovni svetovalci

**POROČILO NEODVISNEGA REVIZORJA**  
delničarjem podjetja **KOMPAS MTS d.d.**

Revidirali smo priložene računovodske izkaze gospodarske družbe **KOMPAS MTS d.d.**, ki vključujejo bilanco stanja na dan 31. decembra 2013, izkaz celotnega vseobsegajočega donosa, izkaz gibanja kapitala in izkaz denarnih tokov za tedaj končano leto ter povzetek bistvenih računovodskih usmeritev in druge pojasnjevalne opombe. Pregledali smo tudi poslovno poročilo.

*Odgovornost posloводства za računovodske izkaze*

Posloводство je odgovorno za pripravo in pošteno predstavitev teh računovodskih izkazov v skladu z mednarodnimi standardi računovodskega poročanja in za tako notranje kontroliranje, kot je v skladu z odločitvijo posloводства potrebno, da omogoči pripravo računovodskih izkazov, ki ne vsebujejo pomembno napačne navedbe zaradi prevare ali napake.

*Revizorjeva odgovornost*

Naša odgovornost je izraziti mnenje o teh računovodskih izkazih na podlagi naše revizije. Revizijo smo opravili v skladu z mednarodnimi standardi revidiranja. Ti standardi zahtevajo od nas izpolnjevanje etičnih zahtev ter načrtovanje in izvedbo revizije za pridobitev sprejemljivega zagotovila, da računovodski izkazi ne vsebujejo pomembno napačne navedbe. Revizija vključuje izvajanje postopkov za pridobitev revizijskih dokazov o zneskih in razkritjih v računovodskih izkazih. Izbrani postopki so odvisni od revizorjeve presoje in vključujejo tudi ocenjevanje tveganj napačne navedbe v računovodskih izkazih zaradi prevare ali napake. Pri ocenjevanju teh tveganj prouči revizor notranje kontroliranje, povezano s pripravljanjem in poštenim predstavljanjem računovodskih izkazov družbe, da bi določil okoliščinam ustrezne revizijske postopke, ne pa, da bi izrazil mnenje o uspešnosti notranjega kontroliranja družbe. Revizija vključuje tudi ovrednotenje ustreznosti uporabljenih računovodskih usmeritev in utemeljenosti računovodskih ocen posloводства kot tudi ovrednotenje celotne predstavitve računovodskih izkazov. Verjamemo, da so pridobljeni revizijski dokazi zadostna in ustrezna podlaga za naše revizijsko mnenje.

*Mnenje*

Po našem mnenju so računovodski izkazi v vseh pomembnih pogledih resnični in pošten prikaz finančnega položaja gospodarske družbe **KOMPAS MTS d.d.** na dan 31. decembra 2013 ter njenega poslovnega izida in denarnih tokov za tedaj končano leto v skladu z mednarodnimi standardi računovodskega poročanja.


*Odstavek o drugi zadevi*

Poslovno poročilo je skladno z revidiranimi računovodskimi izkazi.

V Ljubljani, 4. aprila 2014

 revizija in  
svetovanje  
d.o.o.

PKF d.o.o.

  
Primož Pečnik  
pooblaščen revizor

Kamniška ulica 25 | 1000 Ljubljana | Slovenija  
Telefon +386 1 230 85 10 | Faks +386 1 230 85 20  
E-pošta [info@pkf.si](mailto:info@pkf.si) | [www.pkf.si](http://www.pkf.si)

Registracija: Okrožno sodišče v Ljubljani, Vložna številka: 1/34120/00, Osnovni kapital: 21.908 EUR, Matična številka: 1562410, ID DDV: SI40938379, TR: NLB 02085-0089892302  
Družba je vpisana v register revizijskih družb pri Slovenskem inštitutu za revizijo. PKF revizija in svetovanje d.o.o. je članica PKF International Limited, skupine samostojnih pravnih oseb.


**RAČUNOVODSKI IZKAZI SKUPINE KOMPAS MTS IN DRUŽBE KOMPAS MTS D.D.**
**IZKAZ FINANČNEGA POLOŽAJA SKUPINE KOMPAS MTS IN DRUŽBE KOMPAS MTS D.D.**

v EUR	Skupina Kompas MTS			Kompas MTS d.d.		
	31.12.2013	31.12.2012	13/12	31.12.2013	31.12.2012	13/12
<b>SREDSTVA</b>	<b>64.288.452</b>	<b>61.710.617</b>	<b>104</b>	<b>65.525.536</b>	<b>56.418.688</b>	<b>116</b>
<b><i>Dolgoročna sredstva</i></b>	<b>30.336.947</b>	<b>33.577.688</b>	<b>90</b>	<b>29.806.731</b>	<b>27.467.204</b>	<b>109</b>
<b>Neopredm. sredstva in dolgoročne aktivne čas. razmejitve</b>	<b>42.861</b>	<b>47.698</b>	<b>90</b>	<b>42.861</b>	<b>47.698</b>	<b>90</b>
Dolgoročne premoženjske pravice	37.793	45.266	83	37.793	45.266	83
Druge aktivne časovne razmejitve	5.068	2.432	208	5.068	2.432	208
<b>Opredmetena osnovna sredstva</b>	<b>8.276.121</b>	<b>9.556.959</b>	<b>87</b>	<b>1.618.215</b>	<b>1.425.928</b>	<b>113</b>
Zemljišča in zgradbe	7.406.427	8.610.710	86	748.521	516.313	145
a) Zemljišča	205.263	243.328	84	205.263	243.328	84
b) Zgradbe	7.201.164	8.367.382	86	543.258	272.985	199
Druge naprave in oprema	841.394	918.249	92	841.394	881.615	95
Opredmetena osnovna sredstva, ki se pridobivajo	28.300	28.000	101	28.300	28.000	101
a) Opredmetena osnovna sredstva v gradnji	300			300		
b) Predujmi za pridobitev opred. osn.sredstev	28.000	28.000	100	28.000	28.000	100
<b>Naložbene nepremičnine</b>	<b>10.398.294</b>	<b>10.857.756</b>	<b>96</b>	<b>16.821.201</b>	<b>12.915.042</b>	<b>130</b>
<b>Dolgoročne finančne naložbe</b>	<b>11.601.996</b>	<b>13.092.722</b>	<b>89</b>	<b>11.306.779</b>	<b>13.055.983</b>	<b>87</b>
Dolgoročne finančne naložbe, razen posojil	2.350.097	2.214.621	106	2.054.880	2.177.882	94
a) Delnice in deleži v družbah v skupini				77.612	200.307	39
b) Delnice in deleži v pridruženih družbah	2.322.829	2.187.046	106	1.950.000	1.950.000	100
c) Druge delnice in deleži	27.268	27.575	99	27.268	27.575	99
Dolgoročna posojila	9.251.899	10.878.101	85	9.251.899	10.878.101	85
b) Dolgoročna posojila drugim	9.251.899	10.878.101	85	9.251.899	10.878.101	85
<b>Dolgoročne poslovne terjatve</b>	<b>17.675</b>	<b>22.553</b>	<b>78</b>	<b>17.675</b>	<b>22.553</b>	<b>78</b>
Dolgoročne poslovne terjatve do drugih	17.675	22.553	78	17.675	22.553	78
<b>Odložene terjatve za davke</b>						
<b><i>Kratkoročna sredstva</i></b>	<b>33.534.079</b>	<b>27.705.633</b>	<b>121</b>	<b>35.344.833</b>	<b>28.539.226</b>	<b>124</b>
<b>Sredstva (skupina za odtujitev) za prodajo</b>	<b>560.876</b>	<b>33.220</b>	<b>1.688</b>	<b>560.876</b>	<b>33.220</b>	<b>1.688</b>
<b>Zaloge</b>	<b>13.535.008</b>	<b>10.556.185</b>	<b>128</b>	<b>13.535.008</b>	<b>10.556.185</b>	<b>128</b>
Nedokončana proizvodnja	424.611	331.748	128	424.611	331.748	128
Trgovsko blago	13.095.832	10.224.437	128	13.095.832	10.224.437	128
Predujmi za zaloge	14.565			14.565		
<b>Kratkoročne finančne naložbe</b>	<b>2.300.000</b>	<b>450.000</b>	<b>511</b>	<b>2.300.000</b>	<b>325.000</b>	<b>708</b>
Kratkoročna posojila	2.300.000	450.000	511	2.300.000	325.000	708
a) Kratkoročna posojila družbam v skupini						
b) Kratkoročna posojila drugim	2.300.000	450.000	511	2.300.000	325.000	708
<b>Kratkoročne poslovne terjatve</b>	<b>2.813.939</b>	<b>2.886.510</b>	<b>97</b>	<b>10.409.341</b>	<b>10.746.762</b>	<b>97</b>
Kratkoročne poslovne terjatve do družb v skupini				8.083.841	8.416.962	96
Kratkoročne poslovne terjatve do kupcev	1.911.745	2.077.160	92	1.528.010	1.613.110	95
Kratkoročne poslovne terjatve do drugih	902.194	809.350	111	797.490	716.690	111

<b>Denarna sredstva</b>	<b>14.324.256</b>	<b>13.779.719</b>	<b>104</b>	<b>8.539.608</b>	<b>6.878.059</b>	<b>124</b>
<b>Kratkoročne aktivne časovne razmejitve</b>	<b>417.426</b>	<b>427.296</b>	<b>98</b>	<b>373.972</b>	<b>412.258</b>	<b>91</b>
Izvenbilančna evidenca	18.326.514	14.935.529	123	18.181.561	14.729.393	123
<b>OBVEZNOSTI DO VIROV SREDSTEV</b>	<b>64.288.452</b>	<b>61.710.617</b>	<b>104</b>	<b>65.525.536</b>	<b>56.418.688</b>	<b>116</b>
<b>Kapital</b>	<b>55.994.210</b>	<b>54.332.075</b>	<b>103</b>	<b>53.208.644</b>	<b>50.008.534</b>	<b>106</b>
Vpoklicani kapital	2.481.226	2.481.226	100	2.481.226	2.481.226	100
Osnovni kapital	2.481.226	2.481.226	100	2.481.226	2.481.226	100
Kapitalske rezerve	34.797.065	34.797.065	100	34.797.065	34.797.065	100
Rezerve iz dobička	10.553.527	6.553.527	161	10.549.146	6.540.854	161
Zakonske rezerve	6.553.527	6.553.527	100	6.549.146	6.540.854	100
Druge rezerve iz dobička	4.000.000			4.000.000		
Presežek iz prevrednotenja	0	-3.231		0	-3.231	
Preneseni čisti poslovni izid	6.206.187	5.753.698	108	4.040.250	2.341.222	173
Čisti poslovni izid poslovnega leta	1.956.205	4.749.790	41	1.340.957	3.851.398	35
<b>Rezervacije in dolgoročne PČR</b>	<b>1.395.866</b>	<b>1.410.697</b>	<b>99</b>	<b>1.158.198</b>	<b>1.158.207</b>	<b>100</b>
Rezervacije za pokojnine in podobne obv.	280.052	294.883	95	42.384	42.393	100
Druge dolgoročne PČR	1.115.814	1.115.814	100	1.115.814	1.115.814	100
<b>Dolgoročne obveznosti</b>	<b>44.708</b>	<b>0</b>		<b>44.708</b>	<b>0</b>	
Dolgoročne finančne obveznosti	0	0		0	0	
Dolgoročne poslovne obveznosti	44.708	0		44.708	0	
Druge dolgoročne poslovne obveznosti	44.708			44.708		
<b>Odložene obveznosti za davek</b>						
<b>Kratkoročne obveznosti</b>	<b>6.790.829</b>	<b>5.840.585</b>	<b>116</b>	<b>11.081.549</b>	<b>5.210.176</b>	<b>213</b>
Obveznosti, vključene v skupine za odtujitev						
Kratkoročne finančne obveznosti	0	0		5.000.000	0	
Kratkoročne finančne obveznosti do družb v skupini				5.000.000		
Kratkoročne poslovne obveznosti	6.790.829	5.840.585	116	6.081.549	5.210.176	117
Kratkoročne poslovne obv. do družb v skupini				27.878	8.376	333
Kratkoročne poslovne obveznosti do dobaviteljev	4.411.189	3.714.582	119	3.948.026	3.296.821	120
Kratkoročne posl. obv. na podlagi predujmov	139.214	145.872	95	132.872	140.482	95
Druge kratkoročne poslovne obveznosti	2.240.426	1.980.131	113	1.972.773	1.764.497	112
<b>Kratkoročne pasivne časovne razmejitve</b>	<b>62.839</b>	<b>127.260</b>	<b>49</b>	<b>32.437</b>	<b>41.771</b>	<b>78</b>
Kratkoročne pasivne časovne razmejitve izven skupine	62.839	127.260	49	32.437	41.771	78
Izvenbilančna evidenca	18.326.514	14.935.529	123	18.181.561	14.729.393	123

Direktorica:

Milenka Skubic Leben



**IZKAZ VSEOBSEGAJOČEGA DONOSA SKUPINE KOMPAS MTS IN DRUŽBE KOMPAS MTS D.D.**

v EUR	Skupina Kompas MTS			Kompas MTS d.d.		
	1-12 2013	1-12 2012	13/12	1-12 2013	1-12 2012	13/12
<b>Čisti prihodki od prodaje</b>	<b>100.183.422</b>	<b>107.516.959</b>	<b>93</b>	<b>93.658.055</b>	<b>99.784.475</b>	<b>94</b>
a) na domačem od družb v skupini				80.463.338	88.346.536	91
b) na domačem in tujem trgu od drugih	99.868.446	107.249.991	93	12.879.741	11.170.971	115
c) na tujem trgu od drugih	314.976,00	266.968	118	314.976	266.968	118
<b>Sprememba vrednosti zalog proizv.in nedokonč.proizvodnje</b>	<b>0</b>	<b>0</b>		<b>0</b>	<b>0</b>	
<b>Drugi poslovni prihodki (s prevred.poslov.prihodki)</b>	<b>86.573</b>	<b>139.680</b>	<b>62</b>	<b>54.262</b>	<b>95.846</b>	<b>57</b>
<b>Stroški blaga, materiala in storitev</b>	<b>93.350.937</b>	<b>99.336.216</b>	<b>94</b>	<b>89.344.165</b>	<b>96.205.692</b>	<b>93</b>
a) Nabavna vrednost prodanega blaga, stroški porab.materiala	87.398.252	94.479.915	93	87.175.076	94.075.538	93
- od družb v skupini						
- od drugih	87.398.252	94.479.915	93	87.175.076	94.075.538	93
b) Stroški storitev	5.952.685	4.856.301	123	2.169.089	2.130.154	102
- od družb v skupini				13.905		
- od drugih	5.952.685	4.856.301	123	2.155.184	2.130.154	101
<b>Stroški dela</b>	<b>2.848.024</b>	<b>4.386.275</b>	<b>65</b>	<b>815.928</b>	<b>893.669</b>	<b>91</b>
a) Stroški plač	2.046.936	3.156.802	65	628.066	691.732	91
b) Stroški pokojninskih zavarovanj	181.906	280.210	65	56.336	61.954	91
c) Stroški socialnih zavarovanj	149.079	229.429	65	46.151	50.739	91
d) Drugi stroški dela	470.103	719.834	65	85.375	89.244	96
<b>Odpisi vrednosti</b>	<b>2.360.496</b>	<b>1.629.275</b>	<b>145</b>	<b>2.360.412</b>	<b>1.194.565</b>	<b>198</b>
a) Amortizacija	728.547	733.480	99	728.547	559.501	130
b) Prevred.poslovni odhodki pri NS in OOS	1.597.257	811.841	197	1.597.257	602.750	265
c) Prevred.poslovni odhodki pri obratnih sredstvih	34.692	83.954	41	34.608	32.314	107
<b>Drugi poslovni odhodki</b>	<b>200.654</b>	<b>264.498</b>	<b>76</b>	<b>187.571</b>	<b>179.865</b>	<b>104</b>
<b>Finančni prihodki iz deležev</b>	<b>135.783</b>	<b>211.116</b>	<b>64</b>	<b>0</b>	<b>0</b>	
a) Delež dobičkov iz naložb,vrednotenih po kap. metodi	135.783	211.116	64			
<b>Finančni prihodki iz danih posojil</b>	<b>560.198</b>	<b>566.142</b>	<b>99</b>	<b>557.732</b>	<b>564.126</b>	<b>99</b>
a) Finančni prihodki iz posojil, danih družbam v skupini				0	2.391	0
b) Finančni prihodki iz posojil, danih drugim	560.198	566.142	99	557.732	561.735	99
<b>Finančni prihodki iz poslovnih terjatev</b>	<b>128.737</b>	<b>911.136</b>	<b>14</b>	<b>71.748</b>	<b>736.795</b>	<b>10</b>
b) Finančni prihodki iz poslovnih terjatev do drugih	128.737	911.136	14	71.748	736.795	10
<b>Finančni odhodki iz oslabitve in odpisov finančnih naložb</b>	<b>4.261</b>	<b>0</b>		<b>4.261</b>	<b>0</b>	
<b>Finančni odhodki iz finančnih obveznosti</b>	<b>0</b>	<b>0</b>		<b>58.598</b>	<b>2.787</b>	<b>2.103</b>
a) Finančni odhodki iz posojil, prejetih do družb v skupini				58.598	2.787	2.103
<b>Finančni odhodki iz poslovnih obveznosti</b>	<b>178.074</b>	<b>236.365</b>	<b>75</b>	<b>147.756</b>	<b>235.286</b>	<b>63</b>
c) Finančni odhodki iz drugih poslovnih obveznosti	178.074	236.365	75	147.756	235.286	63
<b>Drugi prihodki</b>	<b>101.084</b>	<b>1.670.953</b>	<b>6</b>	<b>98.066</b>	<b>1.650.171</b>	<b>6</b>
<b>Drugi odhodki</b>	<b>18.133</b>	<b>4.020</b>	<b>451</b>	<b>1.635</b>	<b>865</b>	<b>189</b>
<b>Davek iz dobička</b>	<b>279.013</b>	<b>409.547</b>	<b>68</b>	<b>178.580</b>	<b>267.287</b>	<b>67</b>




<b>Odloženi davki*</b>						
<b>Čisti poslovni izid obračunskega obdobja</b>	<b>1.956.205</b>	<b>4.749.790</b>	<b>41</b>	<b>1.340.957</b>	<b>3.851.398</b>	<b>35</b>
Sprememba presežka iz prevrednotenja vrednosti finančnih sredstev, razpoložljivih za prodajo	3.231	-3.081	105	3.231	-3.081	105
Celotni vseobsegajoči donos obračunskega obdobja	1.959.436	4.746.709	41	1.344.188	3.848.317	35
<b>Čisti dobiček na delnico</b>	<b>3,29</b>	<b>7,99</b>	<b>41</b>	<b>2,26</b>	<b>6,48</b>	<b>35</b>

\* skupina/družba glede na načelo pomembnosti ne izkazuje odloženih davkov.

Direktorica:

Milenka Skubic Leben



**IZKAZ DENARNIH TOKOV SKUPINE KOMPAS MTS IN DRUŽBE KOMPAS MTS D.D.  
PO RAZLIČICI II (POSREDNA METODA)**


v EUR	Skupina Kompas MTS		Kompas MTS d.d.	
	2013	2012	2013	2012
<b>A. DENARNI TOKOVI PRI POSLOVANJU</b>				
<b>a) Postavke izkaza poslovnega izida</b>	3.400.245	5.455.497	3.004.573	4.365.447
Poslovni prihodki (razen za prevrednotenje) in finančni prihodki iz poslovnih terjatev	100.464.552	110.063.379	93.846.867	102.133.819
Poslovni odh. brez amortizacije (razen za prevredn.) in fin. odh. iz posl. obveznosti	-96.630.537	-104.198.334	-90.531.684	-97.501.085
Davki iz dobička in drugi davki, ki niso zajeti v poslovnih odhodkih	-433.771	-409.547	-310.611	-267.287
<b>Spremembe čistih obratnih sredstev (in časovnih razmejitev, rezervacij ter odloženih terjatev in obveznosti za davek) poslovnih postavk bilance stanja</b>				
<b>b) Začetne manj končne poslovne terjatve</b>	-2.308.963	113.817	-2.027.071	610.289
Začetne manj končne poslovne terjatve	272.958	-1.122.531	614.845	-818.552
Začetne manj končne aktivne časovne razmejitve	9.870	37.826	39.223	31.451
Začetna manj končna sredstva (skupine za odtujitev) za prodajo	-534.127	0	-534.127	0
Začetne manj končne zaloge	-2.978.823	1.082.120	-2.978.823	1.082.120
Končni manj začetni poslovni dolgovi	993.277	-1.071.737	835.582	-801.200
Končne manj začetne pasivne časovne razmejitve in rezervacije	-72.117	1.188.139	-3.771	1.116.469
<b>c) Prebitek prejemkov pri poslovanju ali prebitek izdatkov pri poslovanju (a + b)</b>	1.091.282	5.569.314	977.501	4.975.736
<b>B. DENARNI TOKOVI PRI NALOŽBENJU</b>				
<b>a) Prejemki pri naložbenju</b>	8.615.863	6.540.193	8.488.440	9.683.178
Prejemki od dobljenih obresti in deležev v dobičku, ki se nanašajo na naložbenje	519.447	566.142	517.024	564.126
Prejemki od odtujitve neopredmetenih sredstev	0	0	0	0
Prejemki od odtujitve opredmetenih osnovnih sredstev	1.400	6.180	1.400	6.180
Prejemki od odtujitve naložbenih nepremičnin	0	480.000	0	130.000
Prejemki od odtujitve dolgoročnih finančnih naložb	2.366.202	4.016.899	2.366.202	4.016.899
Prejemki od odtujitve kratkoročnih finančnih naložb	5.728.814	1.470.973	5.603.814	4.965.973
<b>b) Izdatki pri naložbenju</b>	-8.865.308	-7.255.362	-8.630.308	-10.508.985
Izdatki za pridobitev neopredmetenih sredstev	-5.665	-3.868	-5.665	-3.868
Izdatki za pridobitev opredmetenih osnovnih sredstev	-186.547	-268.284	-186.547	-268.284
Izdatki za pridobitev naložbenih nepremičnin	-353.559	-2.952.877	-118.559	-2.931.500
Izdatki za pridobitev dolgoročnih finančnih naložb	-740.723	-3.580.000	-740.723	-3.580.000
Izdatki za pridobitev kratkoročnih finančnih naložb	-7.578.814	-450.333	-7.578.814	-3.725.333
<b>c) Prebitek prejemkov pri naložbenju ali prebitek izdatkov pri naložbenju (a + b)</b>	-249.445	-715.168	-141.868	-825.807
<b>C. DENARNI TOKOVI PRI FINANCIRANJU</b>				
<b>a) Prejemki pri financiranju</b>	0	0	41.955.000	10.120.000
Prejemki od povečanja dolgoročnih finančnih obveznosti	0	0	0	0
Prejemki od povečanja kratkoročnih finančnih obveznosti	0	0	41.955.000	10.120.000
<b>b) Izdatki pri financiranju</b>	-297.301	-295.457	-41.154.607	-10.418.244
Izdatki za dane obresti, ki se nanašajo na financiranje	0	0	-51.307	-2.787
Izdatki za odplačila kratkoročnih finančnih obveznosti	0	0	-40.806.000	-10.120.000
Izdatki za izplačila dividend in drugih deležev v dobičku	-297.301	-295.457	-297.301	-295.457

<b>c) Prebitek prejemkov pri financiranju ali prebitek izdatkov pri financiranju (a + b)</b>	-297.301	-295.457	800.393	-298.244
<b>Č. KONČNO STANJE DENARNIH SREDSTEV</b>	14.324.256	13.779.719	8.539.608	6.878.059
x) Denarni izid v obdobju (seštevek prebitkov Ac, Bc in Cc)	544.537	4.558.689	1.636.026	3.851.685
y) Začetno stanje denarnih sredstev	13.779.719	9.221.030	6.903.582*	3.026.374

\*Začetno stanje denarnih sredstev družbe Kompas MTS d.d. za leto 2013 je povečano v znesku 25.523 EUR zaradi pripojitve družbe Kompas Terra d.o.o. Na obračunski dan pripojitve je stanje denarnih sredstev pripojene družbe znašalo 25.523 EUR.

Direktorica:

Milenka Skubic Leben




**IZKAZ GIBANJA KAPITALA SKUPINE KOMPAS MTS**

V EUR

	I. VPOKLICANI	II. KAPITALSKE	III. REZERVE IZ DOBIČKA		IV. PRESEŽEK	V. PRENESENI	VI. ČISTI	KAPITAL
	KAPITAL	REZERVE			IZ PREVRED.	ČISTI DOBIČEK	DOBIČEK	SKUPAJ
	1. Osnovni kapital		1. Zakonske rezerve	2. Druge rezerve iz dobička			POSL. LETA	
<b>A.1. STANJE 31.12.2011</b>	2.481.226	34.797.065	6.553.527	0	-149	4.424.955	1.624.200	49.880.824
<b>A.2. STANJE 01.01.2012</b>	2.481.226	34.797.065	6.553.527	0	-149	4.424.955	1.624.200	49.880.824
B.1. Spremembe lastniškega kapitala - trans.z lastniki						-295.457	0	-295.457
a) Izplačilo dividend						-295.457		-295.457
B.2. Celotni vseobsegajoči donos poroč.obd.	0	0	0	0	-3.081	0	4.749.790	4.746.709
a) Vnos čistega posl.izida poroč.obdobja							4.749.790	4.749.790
č) Sprememba presežka iz prevrednotenja fin.naložb					-3.081			-3.081
B.3. Spremembe v kapitalu	0	0	0	0	0	1.624.200	-1.624.200	0
a) Razporeditev preostalega dela čistega dobička primerjalnega poroč.obd.						1.624.200	-1.624.200	0
b) Pripojitev družbe								
<b>C. STANJE 31.12.2012</b>	2.481.226	34.797.065	6.553.527	0	-3.231	5.753.698	4.749.790	54.332.075
A.1. STANJE 31.12.2012	2.481.226	34.797.065	6.553.527	0	-3.231	5.753.698	4.749.790	54.332.075
<b>A.2. STANJE 01.01.2013</b>	2.481.226	34.797.065	6.553.527	0	-3.231	5.753.698	4.749.790	54.332.075
B.1. Spremembe lastniškega kapitala - trans.z lastniki	0	0	0	0	0	-297.301	0	-297.301
a) Izplačilo dividend						-297.301		-297.301
B.2. Celotni vseobsegajoči donos poroč.obd.	0	0	0	0	3.231	0	1.956.205	1.959.436
a) Vnos čistega posl.izida poroč.obdobja							1.956.205	1.956.205
č) Sprememba presežka iz prevrednotenja fin.naložb					3.231			3.231
B.3. Spremembe v kapitalu	0	0	0	4.000.000	0	749.790	-4.749.790	0
a) Razporeditev preostalega dela čistega dobička primerjalnega poroč.obd.						749.790	-4.749.790	0
b) Razporeditev dela čistega dobička poročevalskega obdobja na druge sestavine kapitala po sklepu				4.000.000		-4.000.000		0
<b>C. STANJE 31.12.2013</b>	2.481.226	34.797.065	6.553.527	4.000.000	0	6.206.187	1.956.205	55.994.210

Direktorica: Milenka Skubic Leben



**IZKAZ GIBANJA KAPITALA DRUŽBE KOMPAS MTS D.D.**

	V EUR							
	I. VPOKLICANI KAPITAL	II. KAPITALSKE REZERVE	III. REZERVE IZ DOBIČKA		IV. PRESEŽEK IZ PREVRED.	V. PRENESENI ČISTI DOBIČEK	VI. ČISTI DOBIČEK POSL. LETA	KAPITAL SKUPAJ
	1. Osnovni kapital		1. Zakonske rezerve	2. Druge rezerve iz dobička				
A.1. STANJE 31.12.2011	2.481.226	34.797.065	6.540.854	0	-149	1.849.346	787.333	46.455.675
<b>A.2. STANJE 01.01.2012</b>	2.481.226	34.797.065	6.540.854	0	-149	1.849.346	787.333	46.455.675
B.1. Spremembe lastniškega kapitala - trans.z lastniki	0	0	0	0	0	-295.457	0	-295.457
a) Izplačilo dividend						-295.457		-295.457
B.2. Celotni vseobsegajoči donos poroč.obd.	0	0	0	0	-3.081	0	3.851.398	3.848.317
a) Vnos čistega posl.izida poroč.obdobja							3.851.398	3.851.398
č) Sprememba presežka iz prevrednotenja fin.naložb					-3.081			-3.081
B.3. Spremembe v kapitalu	0	0	0	0	0	787.333	-787.333	0
a) Razporeditev preostalega dela čistega dobička						787.333	-787.333	0
<b>C. STANJE 31.12.2012</b>	2.481.226	34.797.065	6.540.854	0	-3.231	2.341.222	3.851.398	50.008.534
A.1. STANJE 31.12.2012	2.481.226	34.797.065	6.540.854	0	-3.231	2.341.222	3.851.398	50.008.534
<b>A.2. STANJE 01.01.2013</b>	2.481.226	34.797.065	6.540.854	0	-3.231	2.341.222	3.851.398	50.008.534
B.1. Spremembe lastniškega kapitala - trans.z lastniki	0	0	8.292	0	0	1.847.630	0	1.855.922
a) Izplačilo dividend						-297.301		-297.301
b) Druge spremembe lastniškega kapital (prijopitev)			8.292			2.144.930		2.153.222
B.2. Celotni vseobsegajoči donos poroč.obd.	0	0	0	0	3.231	0	1.340.957	1.344.188
a) Vnos čistega posl.izida poroč.obdobja							1.340.957	1.340.957
č) Sprememba presežka iz prevrednotenja fin.naložb					3.231			3.231
B.3. Spremembe v kapitalu	0	0	0	4.000.000	0	-148.602	-3.851.398	0
a) Razporeditev preostalega dela čistega dobička						3.851.398	-3.851.398	0
b) Razporeditev dela čistega dobička poročevalskega obdobja na druge sestavine kapitala po sklepu				4.000.000		-4.000.000		0
<b>C. STANJE 31.12.2013</b>	2.481.226	34.797.065	6.549.146	4.000.000	0	4.040.250	1.340.957	53.208.644

Direktorica: Milenka Skubic Leben



**DODATEK K IZKAZU GIBANJA KAPITALA DRUŽBE KOMPAS MTS D.D. – BILANČNI DOBIČEK ZA LETO 2013**

	v EUR	
	<b>Leto 2013</b>	<b>Leto 2012</b>
a) Čisti poslovni izid poslovnega leta	1.340.957	3.851.398
b) Preneseni čisti dobiček (vključujejo tudi dobičke prevzemne družbe)	8.040.250	2.341.222
d) Povečanje rezerv iz dobička (drugih rezerv iz dobička)	(4.000.000)	
e) Bilančni dobiček / izguba	5.381.207	6.192.620

Bilančni dobiček družbe, ki na dan 31.12.2013 znaša 5.381.206,73 EUR, ostane nerazporejen in se v celoti izkaže kot preneseni dobiček. Uprava družbe bo tekom poslovnega leta in še pred skupščino družbe, glede na takratno stanje, poslovanje in gospodarske okoliščine, znova preverila predlog in, če bodo okoliščine to utemeljevale, podala drugačen predlog uporabe bilančnega dobička za skupščino.

Direktorica:

Milenka Skubic Leben

## POMEMBNE RAČUNOVODSKE USMERITVE SKUPINE

Pri pripravi računovodskih izkazov za leto 2013 je skupina uporabila Mednarodne standarde računovodskega poročanja (MSRP). Pri poslovanju in evidentiranju poslovnih dogodkov v letu 2013 ter izdelavi računovodskih izkazov skupine Kompas MTS je upoštevana veljavna zakonodaja. Upoštevana je predpostavka o nastanku poslovnega dogodka in časovne neomejenosti delovanja, ki so prevzeti iz mednarodnih računovodskih standardov, upoštevali sta se tudi predpostavki o resničnem in poštenem vrednotenju poslovnih dogodkov.

V letu 2013 splošnega prevrednotenja kapitala ni bilo.

V skladu z zakonodajo je sestavljen izkaz finančnega položaja (MRS 1- Predstavljanje računovodskih izkazov), izkaz vseobsegajočega donosa (MRS-1 - po različici I), izkaz denarnega izida po posredni metodi in izkaz gibanja kapitala v obliki sestavljene razpredelnice sprememb vseh sestavin kapitala.

Revizijski družbi je bil posredovan Pravilnik o transfernih cenah, Študija o transfernih cenah in Poročilo odvisnih družb v skladu s 546. členom Zakona o gospodarskih družbah.

Podatki, ki se nanašajo na poslovanje s povezanimi osebami, so razkriti v dodatnih razkritjih postavk izkaza finančnega položaja in izkaza vseobsegajočega donosa. Pri sestavi konsolidiranih računovodskih izkazov so izločena stanja, dobički in izgube, ki izhajajo iz poslov znotraj skupine Kompas MTS. Nerealizirani dobički iz poslov s pridruženimi podjetji (obračunani po kapitalski metodi) se izločijo le do obsega deleža skupine Kompas MTS v tej družbi.

Sredstva in obveznosti, izražene v tuji valuti, so preračunane v domačo valuto po referenčnem tečaju ECB na zadnji dan leta, to je 31.12.2013.

Skupina v poročilu razkriva sredstva in obveznosti do virov sredstev glede na pomembnost; mejni znesek je pet odstotkov vrednosti kapitala.

Družbi skupine Kompas MTS v letu 2013 niso spremenile računovodskih usmeritev.

### **Neopredmetena dolgoročna sredstva**

Materialne pravice se izkazujejo po neodpisani vrednosti in se časovno amortizirajo glede na dobo koristnosti v skladu s sprejetimi amortizacijskimi stopnjami.

### **Opredmetena osnovna sredstva in naložbene nepremičnine**

Opredmetena osnovna sredstva so zemljišča, zgradbe in druga oprema. Kot opredmetena osnovna sredstva, usposobljena za uporabo, se šteje tudi drobn inventar, katerega doba uporabnosti je daljša od enega leta in katerega posamična vrednost ne presega 500 EUR. Naložbene nepremičnine so nepremičnine, ki so v lasti skupine Kompas MTS zato, da bi prinašale najemnino ali povečevale vrednost dolgoročne naložbe ali pa oboje.

Vrednosti opredmetenih osnovnih sredstev in naložbenih nepremičnin so prikazane po knjigovodski vrednosti. Skupina zaradi upoštevanja načela doslednosti razporeja istovrstna sredstva vedno enako.

Za merjenje in pripoznavo opredmetenih osnovnih sredstev in naložbenih nepremičnin je skupina izbrala model nabavne vrednosti.

Opredmetena osnovna sredstva se vrednotijo po dejanski nabavni vrednosti, ki jo sestavljajo njegova nakupna vrednost, uvozne in nevračljive nakupne dajatve ter vsi stroški, ki jih je mogoče neposredno pripisati njegovi usposobitvi za nameravano uporabo.

Kasneje nastali stroški, ki so povezani z opredmetenim osnovnim sredstvom, povečujejo njegovo nabavno vrednost, če le povečujejo njegove bodoče koristi v primerjavi s prej ocenjenimi.

Opredmetena osnovna sredstva niso več predmet knjigovodskega evidentiranja, če so odtujena ali uničena, ker od njih ni mogoče več pričakovati koristi. Pri tem nastali dobički povečujejo prevrednotovalne poslovne prihodke, izguba pa povečuje poslovne prevrednotovalne odhodke.

Skupina ocenjuje zemljišča po njihovi nabavni vrednosti, če pa ta ni znana, po ocenjeni vrednosti. Funkcionalna zemljišča so vodena v okviru zgradb.

Prevrednotenje opredmetenih osnovnih sredstev in naložbenih nepremičnin je sprememba njihove knjigovodske vrednosti in se lahko pojavi le kot prevrednotenje zaradi oslabitve, saj skupina v skladu z MSRP in Pravilnikom o računovodstvu opredmetenih osnovnih sredstev in naložbenih nepremičnin zaradi okrepitve ne prevrednotuje. V letu 2013 je bila na podlagi opravljene cenitve tržnih vrednosti in vrednosti pri uporabi, ki jo je opravil za to pooblaščen cenilec, opravljena slabitev objektov, funkcionalnih zemljišč in naložbenih nepremičnin.

V konsolidiranih računovodskih izkazih so nepremičnine, ki so predmet najema znotraj skupine Kompas MTS, evidentirane med opredmetenimi osnovnimi sredstvi.



## Amortizacija

Skupina v okviru celotne dobe koristnosti posameznega neopredmetenega dolgoročnega sredstva, opredmetenega osnovnega sredstva in naložbene nepremičnine dosledno razporeja njegov amortizirljivi znesek med posamezna obračunska obdobja kot tedanjo amortizacijo. Doba koristnosti posameznega sredstva je odvisna od pričakovanega fizičnega izrabljanja, tehničnega staranja, gospodarskega staranja ter pričakovanih zakonskih ali drugih omejitev uporabe ter opredeljena z letnimi amortizacijskimi stopnjami.

Strošek amortizacije osnovnih sredstev se začne obračunavati prvi dan naslednjega meseca, potem ko je sredstvo razpoložljivo za uporabo.

Skupina uporablja metodo enakomernega časovnega amortiziranja. Amortizacija se obračunava posamično. Zemljišča, osnovna sredstva v izgradnji ter umetniška dela se ne amortizirajo.

Kasnejša vlaganja v objekte in zunanjo ureditev se evidentirajo tako, da se vlaganja dokončno amortizirajo v določeni življenjski dobi. Kadar kasnejša vlaganja v objekte in zunanjo ureditev podaljšujejo prvotno določeno dobo koristnosti, se določi nova doba koristnosti opredmetenega osnovnega sredstva oz. naložbene nepremičnine.

Amortizacija naložbenih nepremičnin je obračunana posamično.

Obračunana amortizacija v letu 2013 je v celoti upoštevana kot strošek in odhodek obračunskega obdobja.

V skupini so uporabljene amortizacijske stopnje v letu 2013 naslednje:

	<b>Najnižja</b>	<b>Najvišja</b>
	%	%
Neopredmetena dolgoročna sredstva	10,00	20,00
Zidane zgradbe, stanovanje, naložbene nepremičnine	1,67	3,00
Druge zgradbe	3,34	6,00
Računalniška oprema	20,00	33,33
Osebna vozila	20,00	20,00
Druga opredmetena osnovna sredstva	6,67	20,00
Drobni inventar osnovna sredstva	33,33	33,33

## **Finančne naložbe**

Dolgoročne in kratkoročne finančne naložbe se v začetku izkazujejo po nabavni vrednosti, ki ji ustrezajo naložena denarna ali druga sredstva.

Del dolgoročnih finančnih naložb, ki zapade v plačilo v enem letu po datumu bilance stanja, se izkaže kot kratkoročna finančna naložba.

Dolgoročne finančne naložbe v deleže družb v skupini so evidentirane po modelu nabavne vrednosti.

Naložbe v pridružene družbe se obračunavajo po kapitalski metodi. Skupinski računovodski izkazi zajemajo delež v dobičkih in izgubah pridruženih družb, izračunan po kapitalski metodi, od datuma, ko se pomemben vpliv začne, do datuma, ko se konča. Če je delež skupine v izgubah pridružene družbe večji kot njen delež, se knjigovodska vrednost deleža skupine zmanjša na nič, delež v nadaljnjih izgubah pa se preneha pripoznavati, toda le v obsegu, za katerega ima skupina obvezo.

Finančne naložbe v druga podjetja, ki ne kotirajo na trgu vrednostnih papirjev, so vrednotena po modelu nabavne vrednosti. V primeru, da taka finančna naložba izgublja vrednost, je potrebno opraviti oslabitev vrednosti in evidentirati finančne odhodke.

Dolgoročne finančne naložbe v kapital drugih družb, ki že ob pridobitvi kotirajo na organiziranem trgu vrednostnih papirjev, so vrednotene po modelu poštene vrednosti prek kapitala.

Posojila družbam v skupini so vrednotena po nabavni vrednosti in obrestovana po priznani obrestni meri, ki velja med povezanimi osebami.

## **Sredstva (skupina za odtujitev) za prodajo**

Sredstva (skupina za odtujitev) za prodajo se izmeri po knjigovodski vrednosti ali pošteni vrednosti, zmanjšani za stroške prodaje, in sicer po tisti, ki je manjša. Morebitne izgube zaradi zmanjšanja poštene vrednosti se pripoznajo v poslovnem izidu.

## **Zaloge**

Zaloge predstavljajo količine materiala, embalaže, drobnega inventarja, nedokončane proizvodnje in trgovskega blaga v skladišču. Za material se šteje tudi drobni inventar, pri katerem je ocenjena doba uporabnosti največ leto dni.

Nabavna vrednost vseh zalog pomeni v skupini vrednost blaga iz dobaviteljevega računa. Zaloge trgovskega blaga v prodajalnah so vrednotene po dejanskih nabavnih cenah z upoštevanjem metode zaporednih cen (FIFO).

Popisne komisije za trgovsko blago so ugotovile, da v skladiščih ni starih nekurantnih zalog in zato ni potrebe po oblikovanju popravka vrednosti.

### **Terjatve iz poslovanja**

Terjatve iz poslovanja vsebujejo poslovne terjatve do kupcev za opravljene storitve in prodano blago, terjatve za obresti, terjatve do bank, državnih institucij in drugih pravnih oseb ter druge terjatve. Terjatve vseh vrst se v začetku izkazujejo z zneski, ki izhajajo iz ustreznih knjigovodskih listin, ob predpostavki, da bodo poplačani.

Terjatve, za katere obstaja domneva, da ne bodo poravnane, izkaže skupina Kompas MTS kot dvomljive; terjatve, za katere so vložene tožbe in terjatve, za katere so dolžniki v stečajnem postopku, jih evidentira kot sporne.

Skupina ima v svojih računovodskih usmeritvah oblikovano metodologijo oblikovanja popravkov, po kateri so bili tudi v letu 2013 oblikovani popravki vrednosti terjatev. Terjatve do družb v skupini so vrednotene po primerljivih tržnih cenah.

### **Denarna sredstva**

Denarna sredstva sestavljajo evro in devizna gotovina v blagajnah in na bančnih računih, denar na poti, nočni depozit ter depozit na odpoklic. Izkazujejo se po nominalnih vrednosti. Denarna sredstva, izražena v tuji valuti, so preračunana v domačo valuto po referenčnem tečaju ECB na dan 31.12.2013.

### **Rezerve**

Skupina ima v kapitalu evidentirane kapitalske rezerve in rezerve iz dobička.

Kot kapitalske rezerve so izkazani zneski na podlagi odprave splošnega prevrednotovalnega popravka kapitala in poenostavljenega zmanjšanja osnovnega kapitala. Zaradi izvedenih pripojitev sestrskih oz. odvisnih družb v preteklih letih se je osnovni kapital pripojenih družb evidentiral na kapitalskih rezervah prevzemne družbe.

Rezerve iz dobička so se v preteklih letih oblikovale iz zneskov čistega dobička poslovnega leta in prenesenega dobička. Skupina ima oblikovane zakonske rezerve v skladu z ZGD-1.

## **Rezervacije**

Pri oblikovanju rezervacij za odpravnine ob upokojitvi in jubilejne nagrade je skupina upoštevala panožno kolektivno pogodbo, ki določa višino ter pogoje za pridobitev omenjenih pravic.

Pri izračunu je nadalje vkalkulirala projicirano letno inflacijo ter verjetnost uresničitve posameznega dogodka, to je fluktuacijo zaposlenih.

## **Pasivne časovne razmejitve**

Med pasivnimi časovnimi razmejitvami so zajeti odloženi prihodki in vnaprej vračunani stroški.

## **Prihodki iz prodaje**

Čisti prihodki od prodaje so prihodki od prodaje trgovskega blaga, prihodki od najemnin in drugih storitev. Prihodki od prodaje blaga se pripoznajo, ko je blago prodano, vrednost pa je določena na podlagi cen, navedenih na računih in drugih listinah, zmanjšanih za popuste, odobrene ob prodaji ali kasneje, ter zmanjšani za izstopni DDV. Pri konsignacijski prodaji se prihodki pripoznajo, ko je blago prodano. Prihodki iz storitev se pripoznajo, ko je storitev opravljena delno ali v celoti. Merijo se po prodajnih cenah opravljenih storitev navedenih na računih ali drugih listinah ter zmanjšani za izstopni DDV. Enako velja tudi pri prihodkih ustvarjenih na podlagi najemnin. Prihodki od prodaje blaga in storitev povezanim osebam so vrednoteni po primerljivih tržnih cenah.

## **Prevrednotovalni poslovni prihodki in drugi poslovni prihodki**

Prevrednotovalni poslovni prihodki se pojavljajo predvsem ob odtujitvi opredmetenih osnovnih sredstev in naložbenih nepremičnin za presežek prodajne vrednosti nad knjigovodsko vrednostjo.

## **Finančni prihodki**

Finančni prihodki so prihodki od dolgoročnih in kratkoročnih finančnih naložb, obresti in prihodki od prevrednotenja kratkoročnih vrednostnih papirjev.

## **Odhodki**

Odhodke poslovanja sestavljajo stroški blaga, materiala in storitev, stroški dela, odpisi vrednosti, drugi poslovni odhodki, finančni in drugi odhodki.

Stroški blaga, materiala in storitev so določeni na podlagi cen, navedenih na računih dobaviteljev in drugih listinah. Pri evidentiranju porabe zalog trgovskega blaga za prodane količine skupina uporablja metodo FIFO. Nabavna vrednost prodanih količin blaga se neposredno zmanjša za naknadno prejete rabate in super rabate dobaviteljev, ki niso vračunani v nabavno vrednost zalog. Popisni presežki in primanjkljaji ter odpisi trgovskega blaga v Kompas Shop in odprava popravka vrednosti zalog se izkažejo kot popravki rednih poslovnih odhodkov – nabavne vrednosti prodanih količin trgovskega blaga.

Skupina za ugotavljanje stroškov po področnih odsekih uporablja stroškovna mesta, ustrezno razčlenjen kontni plan ter ključe za delitev stroškov.

## **Davek od dohodka pravnih oseb**

Davek od dohodka se obračuna na temelju prihodkov in odhodkov, ki so vključeni v izkaz poslovnega izida, popravljenih v skladu z veljavno davčno zakonodajo.

**DODATNA RAZKRITJA K RAČUNOVODSKIM IZKAZOM**
**1. NEOPREDMETENA OSNOVNA SREDSTVA, OPREDMETENA OSNOVNA SREDSTVA IN NALOŽBENE NEPREMIČNINE V SKUPINI KOMPAS MTS**

V EUR

<b>NABAVNA VREDNOST</b>	<b>ZEMLJIŠČA</b>	<b>OBJEKTI</b>	<b>OPREMA</b>	<b>SKUPAJ OOS</b>	<b>OBJEKTI</b>	<b>SKUPAJ NN</b>	<b>MATERIALNE PRAVICE</b>
Stanje 1.1.2013	243.328	11.360.766	11.116.461	22.720.556	19.532.750	19.532.750	1.258.192
Prenos	0	6.559	0	6.559	-6.559	-6.559	0
Povečanja	0	93.540	186.547	280.087	261.393	261.393	3.029
Povečanja iz R6		0		0	33.220	33.220	0
Zmanjšanja	-13.813	-18.111	-454.857	-486.781	0	0	0
Slabitev	-24.252	-1.261.939	0	-1.286.191	-621.768	-621.768	0
Prenos na proizvodnjo	0	0	0		0	0	0
Stanje 31.12.2013	205.263	10.180.815	10.848.151	21.234.230	19.199.036	19.199.036	1.261.221
<b>ODPISANA VREDNOST</b>	<b>ZEMLJIŠČA</b>	<b>OBJEKTI</b>	<b>OPREMA</b>	<b>SKUPAJ OOS</b>	<b>OBJEKTI</b>	<b>SKUPAJ NN</b>	<b>MATERIALNE PRAVICE</b>
Stanje 1.1.2013	0	2.993.385	10.198.212	13.191.597	8.674.995	8.674.995	1.212.926
Prenos	0	0	0	0	0	0	0
Zmanjšanja	0	0	-454.474	-454.474	0	0	0
Slabitev	0	-221.256	0	-221.256	-121.753	-121.753	0
Amortizacija	0	207.524	263.020	470.544	247.501	247.501	10.502
Stanje 31.12.2013	0	2.979.652	10.006.758	12.986.410	8.800.742	8.800.742	1.223.428
<b>NEODPISANA VREDNOST</b>	<b>ZEMLJIŠČA</b>	<b>OBJEKTI</b>	<b>OPREMA</b>	<b>SKUPAJ OOS</b>	<b>OBJEKTI</b>	<b>SKUPAJ NN</b>	<b>MATERIALNE PRAVICE</b>
Stanje 1.1.2013	243.328	8.367.382	918.249	9.528.959	10.857.756	10.857.756	45.266
Stanje 31.12.2013	205.263	7.201.164	841.394	8.247.821	10.398.294	10.398.294	37.793

V konsolidiranem izkazu finančnega položaja so nepremičnine, ki so predmet najema znotraj skupine Kompas MTS, evidentirane med opredmetenimi osnovnimi sredstvi, in ne med naložbenimi nepremičninami. Podatki preteklega obdobja so primerljivi s podatki leta 2013.

**NEOPREDMETENA OSNOVNA SREDSTVA, OPREDMETENA OSNOVNA SREDSTVA IN NALOŽBENE NEPREMIČNINE V DRUŽBI KOMPAS MTS D.D.**

V EUR							
NABAVNA VREDNOST	ZEMLJIŠČA	OBJEKTI	OPREMA	SKUPAJ OOS	OBJEKTI	SKUPAJ NN	MATERIALNE PRAVICE
Stanje 1.1.2013	243.328	792.858	11.034.156	12.070.342	23.376.202	23.376.202	1.258.192
Priporjitev		338.007	82.305	420.312	6.386.450	6.386.450	
Povečanja			186.547	186.547	153.153	153.153	3.029
Zmanjšanja	-13.813		-454.857	-468.670	-1.883.707	-1.883.707	
Slabitev	-24.252	-18.111		-42.363			
Stanje 31.12.2013	205.263	1.112.754	10.848.151	12.166.168	28.032.098	28.032.098	1.261.221
ODPISANA VREDNOST	ZEMLJIŠČA	OBJEKTI	OPREMA	SKUPAJ OOS	OBJEKTI	SKUPAJ NN	MATERIALNE PRAVICE
Stanje 1.1.2013	0	519.873	10.152.541	10.672.414	10.461.160	10.461.160	1.212.926
Priporjitev		38.057	45.671	83.728	649.288	649.288	
Zmanjšanja			-454.474	-454.474			
Slabitev		-2.213		-2.213	-340.796	-340.796	
Amortizacija		13.780	263.020	276.800	441.245	441.245	10.502
Stanje 31.12.2013	0	569.497	10.006.758	10.576.255	11.210.897	11.210.897	1.223.428
NEODPISANA VREDNOST	ZEMLJIŠČA	OBJEKTI	OPREMA	SKUPAJ OOS	OBJEKTI	SKUPAJ NN	MATERIALNE PRAVICE
Stanje 1.1.2013	243.328	272.985	881.615	1.397.928	12.915.042	12.915.042	45.266
Stanje 31.12.2013	205.263	543.258	841.394	1.589.914	16.821.201	16.821.201	37.793

Na dan 31.12.2013 znaša skupna vrednost predujmov za pridobitev opredmetenih osnovnih sredstev ter opredmetenih osnovnih sredstev v gradnji 28,3 tisoč EUR.

V letu 2013 je nadrejena družba Kompas MTS d.d. evidentirala prihodke od najemnin v višini 1,7 mio EUR. Neposredni odhodki naložbenih nepremičnin znašajo 0,45 mio EUR.

Osnovna sredstva skupine Kompas MTS so bremen prosta. Družbi skupine Kompas MTS nimata opredmetenih osnovnih sredstev v finančnem najemu.

Pri preizkusu morebitne oslabilve nepremičnin je skupina ocenila, da je knjigovodska vrednost določenih nepremičnin na dan 31.12.2013 višja od njihove nadomestljive vrednosti. Na podlagi opravljenih cenitev poštene vrednosti je skupina Kompas MTS v letu 2013 oslabilila nepremičnine v skupni vrednosti 1,583 tisoč EUR.

Skupina na dan 31.12.2013 nima sklenjenih obvez za pridobitev nepremičnin.

## 2. FINANČNE NALOŽBE

Računovodska usmeritev skupine v zvezi z naložbami se glede na preteklo računovodsko obdobje ni spremenila.

### DOLGOROČNE FINANČNE NALOŽBE

v EUR		Skupina Kompas MTS		Kompas MTS d.d.	
NALOŽBE V DELNICE IN DELEŽE V DRUGA PODJETJA	Delež v kapitalu 2013	Leto 2013	Leto 2012	Leto 2013	Leto 2012
	Regal-Trgovina d.o.o.	35,00 %	2.322.829	2.187.046	1.950.000
Abanka Vipava d.d.	0,00 %	0	1.031	0	1.031
Zadruga kabelsko-komunikacijski sistem		295	295	295	295
PSK Krško d.o.o.	1,8 %	26.973	26.249	26.973	26.249
<b>Skupaj naložbe v delnice in deleže</b>		<b>2.350.097</b>	<b>2.214.621</b>	<b>1.977.268</b>	<b>1.977.575</b>
				<b>Leto 2013</b>	<b>Leto 2012</b>
<b>Naložbe v deleže podjetij v skupini Kompas MTS</b>	100,00 %			<b>77.612</b>	<b>200.307</b>

Delnice banke Abanka Vipava d.d. so bile razveljavljene na podlagi odločbe Banke Slovenije z dne 17.12.2013 in 18.12.2013.

Skupina Kompas MTS je v letu 2013 skladno s kapitalsko metodo naložbi v družbo Regal-Trgovina d.o.o. pripisala pripadajoči del dobička leta 2013 v višini 135.783 EUR.

Vrednost naložbe v odvisne družbe se je zmanjšala zaradi pripojitve družbe Kompas Terra d.o.o. k prevzemni družbi Kompas MTS d.d.

v EUR		Skupina Kompas MTS		Kompas MTS d.d.	
DOLGOROČNA POSOJILA		Leto 2013	Leto 2012	Leto 2013	Leto 2012
Dolgoročna posojila drugim družbam v državi		9.251.899	10.878.101	9.251.899	10.878.101
<b>Skupaj dolgoročna posojila</b>		<b>9.251.899</b>	<b>10.878.101</b>	<b>9.251.899</b>	<b>10.878.101</b>
<b>SKUPAJ DOLGOROČNE FINANČNE NALOŽBE</b>		<b>11.601.996</b>	<b>13.092.722</b>	<b>11.306.779</b>	<b>13.055.983</b>

Vrednost dolgoročnih finančnih naložb se je v letu 2013 zmanjšala predvsem zaradi delnega vračila danega dolgoročnega posojila. Posojilo je obrestovano po fiksni tržni obrestni meri.



**GIBANJE NALOŽB V DELNICE IN DELEŽE**

v EUR	Skupina Kompas MTS		Kompas MTS d.d.	
	Leto 2013	Leto 2012	Leto 2013	Leto 2012
<b>Stanje naložb v delnice in deleže 1. januarja</b>			<b>2.177.882</b>	
<b>Izločitev naložbe - Kompas Terra d.o.o.</b>			<b>122.695</b>	
<b>Stanje naložb v delnice in deleže 1. januarja</b>	<b>2.214.621</b>	<b>2.006.586</b>	<b>2.055.187</b>	<b>2.180.963</b>
<b>Povečanja:</b>	<b>136.506</b>	<b>211.116</b>	<b>723</b>	<b>0</b>
Dividende ali deleži iz dobička pridruženih podjetij	135.783	211.116	0	0
Poslovni delež v PSK Krško d.o.o.	723	0	723	0
<b>Zmanjšanja:</b>	<b>1.031</b>	<b>3.081</b>	<b>1.031</b>	<b>3.081</b>
Razveljavitev delnic družbe Abanka Vipava d.d.	1.031	3.081	1.031	3.081
<b>Stanje naložb v delnice in deleže 31. decembra</b>	<b>2.350.097</b>	<b>2.214.621</b>	<b>2.054.880</b>	<b>2.177.882</b>
<b>Od tega naložbe v odvisne družbe</b>	<b>0</b>	<b>0</b>	<b>77.612</b>	<b>200.307</b>
<b>Stanje naložb v delnice in deleže 31. decembra</b>	<b>2.350.097</b>	<b>2.214.621</b>	<b>1.977.268</b>	<b>1.977.575</b>
Prihodki financiranja (dividende)	0	0	0	0

Nadrejena družba je preverila ustreznost vrednosti dolgoročnih finančnih naložb in ugotovila, da ni potrebe po trajni oslabitvi naložb.

**GIBANJE DOLGOROČNIH FINANČNIH NALOŽB V DOLGOVE**

v EUR	Skupina Kompas MTS		Kompas MTS d.d.	
	Leto 2013	Leto 2012	Leto 2013	Leto 2012
<b>Stanje 1. januarja</b>	<b>10.878.101</b>	<b>11.315.000</b>	<b>10.878.101</b>	<b>11.315.000</b>
Kratkoročni del				
<b>Skupaj</b>	<b>10.878.101</b>	<b>11.315.000</b>	<b>10.878.101</b>	<b>11.315.000</b>
<b>Povečanja:</b>				
Nova posojila	740.000	3.580.000	740.000	3.580.000
Tečajne razlike				
Prevrednotenje in obresti				
<b>Skupaj</b>	<b>740.000</b>	<b>3.580.000</b>	<b>740.000</b>	<b>3.580.000</b>
<b>Zmanjšanja:</b>				
Prevrednotenje				
Odplačila	2.366.202	4.016.899	2.366.202	4.016.899
Prenos na kratkoročne finančne naložbe				
<b>Skupaj</b>	<b>2.366.202</b>	<b>4.016.899</b>	<b>2.366.202</b>	<b>4.016.899</b>
<b>Stanje 31. decembra</b>	<b>9.251.899</b>	<b>10.878.101</b>	<b>9.251.899</b>	<b>10.878.101</b>

### KRATKOROČNE FINANČNE NALOŽBE

v EUR	Skupina Kompas MTS		Kompas MTS d.d.	
	Leto 2013	Leto 2012	Leto 2013	Leto 2012
Kratkoročna posojila drugim podjetjem	2.300.000	450.000	2.300.000	325.000
<b>Skupaj</b>	<b>2.300.000</b>	<b>450.000</b>	<b>2.300.000</b>	<b>325.000</b>

Kompas MTS d.d. nima danih posojil upravi, članom nadzornega sveta in drugim zaposlencem po individualnih pogodbah. Kratkoročna posojila dana drugim nepovezanim družbam so obrestovana po fiksni tržni obrestni meri.

### GIBANJE KRATKOROČNIH FINANČNIH NALOŽB V DOLGOVE

v EUR	Skupina Kompas MTS		Kompas MTS d.d.	
	Leto 2013	Leto 2012	Leto 2013	Leto 2012
<b>Stanje kratkoročnih FN 1. januarja</b>	<b>450.000</b>	<b>1.470.640</b>	<b>325.000</b>	<b>1.565.640</b>
Povečanja:	7.578.814	450.333	7.578.814	3.725.333
Zmanjšanja:	5.728.814	1.470.973	5.603.814	4.965.973
<b>Stanje kratkoročnih FN 31. decembra</b>	<b>2.300.000</b>	<b>450.000</b>	<b>2.300.000</b>	<b>325.000</b>

### IZPOSTAVLJENOST TVEGANJEM PO VRSTAH FINANČNIH NALOŽB V SKUPINI KOMPAS MTS

Skupina na dan 31.12.2013 nima v plačilo zapadlih in neudenarjenih naložb.

Skupina ne evidentira pomembnega kopičenja kreditnega tveganja.

Skupina ima dana posojila zavarovana delno z zemljiškim dolgom ter bianco menicami.

### 3. DOBROIMETJE PRI BANKAH IN GOTOVINA

v EUR	Skupina Kompas MTS		Kompas MTS d.d.	
	Leto 2013	Leto 2012	Leto 2013	Leto 2012
Gotovina v blagajni	224.858	344.583	3.827	6.559
Denarna sredstva v banki	58.354	430.953	56.073	402.383
Druga denarna sredstva	14.041.043	13.004.183	8.479.708	6.469.118
<b>Skupaj</b>	<b>14.324.256</b>	<b>13.779.719</b>	<b>8.539.608</b>	<b>6.878.059</b>

Druga denarna sredstva so v letu 2013 predstavljala nočni depozit in depozit na odpoklic.

#### 4. SREDSTVA (SKUPINA ZA ODTUJITEV) ZA PRODAJO

v EUR	Skupina Kompas MTS		Kompas MTS d.d.	
	Leto 2013	Leto 2012	Leto 2013	Leto 2012
Sredstva (skupina za odtujitev) za prodajo	560.876	33.220	560.876	33.220
<b>Skupaj</b>	<b>560.876</b>	<b>33.220</b>	<b>560.876</b>	<b>33.220</b>

Sredstva za prodajo v vrednosti 560.876 EUR predstavljajo nepremičnine, ki so namenjena prodaji.

#### 5. ZALOGE

v EUR	Skupina Kompas MTS		Kompas MTS d.d.	
	Leto 2013	Leto 2012	Leto 2013	Leto 2012
Nedokončana proizvodnja	424.611	331.748	424.611	331.748
Trgovsko blago	13.095.832	10.224.437	13.095.832	10.224.437
Predujmi za zaloge	14.565	0	14.565	0
<b>Skupaj</b>	<b>13.535.008</b>	<b>10.556.185</b>	<b>13.535.008</b>	<b>10.556.185</b>

Med nedokončano proizvodnjo so evidentirani stroški nakupa zemljišča ter drugi povezani stroški v vezi s predvideno gradnjo nepremičnin za prodajo.

Družba Kompas MTS d.d. ima z odvisno družbo Kompas Shop d.o.o., kot glavnim kupcem, uveden konsignacijski način prodaje.

Nadrejena družba ima na dan 31.12.13 14.565 EUR danih predujmov za trgovsko blago.

Zaloge niso zastavljene kot jamstvo za obveznosti.

Ocenjena iztržljiva vrednost zalog na dan 31.12.2013 je večja ali najmanj enaka knjigovodski vrednosti izkazanih zalog.

#### ODPISI (POPRAVKI) ZALOG

v EUR	Skupina Kompas MTS		Kompas MTS d.d.	
	Leto 2013	Leto 2012	Leto 2013	Leto 2012
Popisni primanjkljaj	-7.832	-80.811	-1.273	-4.387
Odpisi zalog	-61.178	-96.125	-17.474	-54.796
Drugo	0	-28	0	-28
<b>Skupaj</b>	<b>-69.010</b>	<b>-176.965</b>	<b>-18.747</b>	<b>-59.212</b>

Družbi skupine Kompas MTS pri popisu zalog nista ugotovili starih nekurantnih zalog. Odpis zalog trgovskega blaga predstavlja odpis blaga, ki je neprimerno za prodajo.

## 6. POSLOVNE TERJATVE

v EUR	Skupina Kompas MTS		Kompas MTS d.d.	
	Leto 2013	Leto 2012	Leto 2013	Leto 2012
<b>Kratkoročne poslovne terjatve</b>				
Kratkoročne poslovne terjatve v skupini	0	0	8.084.011	8.416.962
Kratkoročne poslovne terjatve do kupcev	2.142.080	2.313.150	1.752.768	1.763.485
- domači	2.059.900	2.258.437	1.670.588	1.716.322
- tuji	82.180	54.713	82.180	47.164
Druge kratkoročne poslovne terjatve	904.639	842.238	799.935	749.579
Popravki vrednosti kratkoročnih poslovnih terjatev	232.780	268.878	227.373	183.264
<b>Skupaj kratkoročne poslovne terjatve</b>	<b>2.813.939</b>	<b>2.886.510</b>	<b>10.409.341</b>	<b>10.746.762</b>
Dolgoročne terjatve do drugih (sr.rezerv.s.)	17.675	22.553	17.675	22.553
<b>Skupaj dolgoročne poslovne terjatve</b>	<b>17.675</b>	<b>22.553</b>	<b>17.675</b>	<b>22.553</b>
<b>Skupaj poslovne terjatve</b>	<b>2.831.614</b>	<b>2.909.063</b>	<b>10.427.016</b>	<b>10.769.315</b>

### Struktura kratkoročnih poslovnih terjatev do domačih in tujih kupcev ter terjatev iz naslova obresti po rokih zapadlosti:

v EUR	Skupina Kompas MTS		Kompas MTS d.d.	
	31.12.2013	31.12.2012	31.12.2013	31.12.2012
<b>Nezapadle terjatve:</b>	<b>1.781.198</b>	<b>1.569.326</b>	<b>9.528.614</b>	<b>9.940.103</b>
<b>Zapadle terjatve:</b>	<b>355.614</b>	<b>796.702</b>	<b>351.795</b>	<b>291.362</b>
- zapadle do 30 dni	32.602	235.369	28.686	38.545
- zapadle od 30 do 60 dni	16.979	106.912	16.963	13.624
- zapadle od 61 do 90 dni	5.004	22.895	5.004	4.109
- zapadle nad 90 dni	301.029	431.526	301.142	235.084
<b>Skupaj</b>	<b>2.136.812</b>	<b>2.366.028</b>	<b>9.880.409</b>	<b>10.231.465</b>

Navedene terjatve so praviloma brez posebnega zavarovanja. Izjema so terjatve iz naslova najemnin, ki so večinoma zavarovane z garancijami in varščinami.

Med kratkoročnimi terjatvami do kupcev v skupini v izkazu finančnega položaja skupine Kompas MTS niso vključene prefakturirane terjatve, ki si jih zaračunavata družbi skupine. Na dan 31.12.2013 je omenjenih terjatev 43.364 EUR.

Skupina ne izkazuje terjatev do direktorice in do članov nadzornega sveta.

**POPRAVKI VREDNOSTI KRATKOROČNIH TERJATEV IN KRATKOROČNIH FINANČNIH NALOŽB**

v EUR	Skupina Kompas MTS		Kompas MTS d.d.	
	Leto 2013	Leto 2012	Leto 2013	Leto 2012
Stanje 1. Januarja Kompas MTS d.d.			193.898	
Stanje 1. Januarja Kompas TERRA d.o.o.			72.487	
<b>Stanje 1. Januarja SKUPAJ</b>	<b>268.708</b>	<b>2.766.718</b>	<b>266.385</b>	<b>2.742.878</b>
Dokončen odpis terjatev	35.618	100	28.068	100
Plačilo terjatev	33.725	2.580.028	33.725	2.579.558
Oblikovanje popravkov vrednosti v letu	33.415	82.119	33.415	30.678
<b>Stanje 31. decembra</b>	<b>232.780</b>	<b>268.708</b>	<b>238.007</b>	<b>193.898</b>

Skupina Kompas MTS ima v svojih aktih oblikovano metodologijo za oblikovanje popravkov vrednosti terjatev, ki je ni spreminjala in po kateri oblikuje popravke vrednosti.

Stanje popravkov vrednosti terjatev na dan 1. januar 2013 na družbi Kompas MTS d.d. vključuje tudi stanje popravkov pripojene družbe Kompas Terra d.o.o.

**7. AKTIVNE ČASOVNE RAZMEJITVE**

v EUR	Skupina Kompas MTS		Kompas MTS d.d.	
	Leto 2013	Leto 2012	Leto 2013	Leto 2012
Kratkoročno nezaračunani prihodki iz izločenih zemljišč	337.049	383.323	337.049	383.323
Kratkoročno odloženi odhodki	57.607	16.517	14.153	15.579
Druge razmejene postavke	22.770	27.456	22.770	13.356
<b>Skupaj</b>	<b>417.426</b>	<b>427.296</b>	<b>373.972</b>	<b>412.258</b>

## 8. KAPITAL

v EUR	Skupina Kompas MTS		Kompas MTS d.d.	
	31.12.2013	31.12.2012	31.12.2013	31.12.2012
Vpoklicani kapital	2.481.226	2.481.226	2.481.226	2.481.226
Kapitalske rezerve	34.797.065	34.797.065	34.797.065	34.797.065
Zneski na podlagi poenostavljenega zmanjšanja osnovnega kapitala	15.777.753	15.777.753	15.777.753	15.777.753
Zneski na podlagi odprave splošnega prevrednotovalnega popravka kapitala	19.019.312	19.019.312	19.019.312	19.019.312
Rezerve iz dobička	10.553.527	6.553.527	10.549.146	6.540.854
1. Zakonske rezerve	6.553.527	6.553.527	6.549.146	6.540.854
2. Druge rezerve iz dobička	4.000.000	0	4.000.000	0
Preneseni čisti poslovni izidi	6.206.187	5.753.698	4.040.250	2.341.222
Čisti poslovni izid poslovnega leta	1.956.205	4.749.790	1.340.957	3.851.398
Presežek iz prevrednotenja iz kratkoročnih finančnih naložb	0	-3.231	0	-3.231
<b>Skupaj</b>	<b>55.994.210</b>	<b>54.332.075</b>	<b>53.208.644</b>	<b>50.008.534</b>

Kapital odraža lastniško financiranje družbe in je z vidika družbe njegova obveznost do lastnikov. Opredeljen je ne samo z zneski, ki so jih lastniki vložili v podjetje, temveč tudi z zneski, ki so se pojavili pri poslovanju podjetja. Vse sestavine kapitala izven osnovnega kapitala pripadajo lastnikom osnovnega kapitala v sorazmerju, v kakršnem so njihovi lastniški deli osnovnega kapitala.

Osnovni kapital družbe Kompas MTS d.d. v znesku 2.481.226 EUR je razdeljen na 594.601 delnic. Vsaka delnica daje lastniku pravico do glasovanja in pravico do udeležbe na dobičku. Delnice družbe kotirajo na Ljubljanski borzi vrednostnih papirjev pod oznako MTSG.

Družba Kompas MTS d.d. je v letu 2013 oblikovala druge rezerve iz dobička v vrednosti 4.000.000 EUR na podlagi sklepa skupščine o razdelitvi bilančnega dobička.

Kapital se je do konca leta 2001 revaloriziral z indeksom rasti cen življenjskih potrebščin z namenom ohranitve realne vrednosti njegovih posameznih kategorij.

Knjigovodska vrednost delnice je na dan 31.12.2013 znašala 89,49 EUR.

### BILANČNI DOBIČEK

v EUR	Kompas MTS d.d.	
	Leto 2013	Leto 2012
a) Čisti poslovni izid poslovnega leta	1.340.957	3.851.398
b) Preneseni čisti dobiček (vključujejo tudi dobičke prevzemne družbe)	8.040.250	2.341.222
d) Povečanje rezerv iz dobička (drugih rezerv iz dobička)	(4.000.000)	
e) Bilančni dobiček / izguba	5.381.207	6.192.620

Preneseni čisti dobiček družbe Kompas MTS d.d. na dan 31.12.2013 vključuje tudi preneseni dobiček pripojene družbe Kompas Terra d.o.o. v višini 2.144.930 EUR.

Bilančni dobiček nadrejene družbe, ki na dan 31.12.2013 znaša 5.381.207 EUR, ostane nerazporejen in se v celoti izkaže kot preneseni dobiček. Uprava družbe bo tekom poslovnega leta in še pred skupščino družbe, glede na takratno stanje, poslovanje in gospodarske okoliščine, znova preverila predlog in, če bodo okoliščine to utemeljevale, podala drugačen predlog uporabe bilančnega dobička za skupščino.

## 9. REZERVACIJE IN DOLOGOROČNE PASIVNE ČASOVNE RAZMEJITVE

Skupina Kompas MTS ima glede na stanje zaposlenih oblikovane dolgoročne rezervacije za odpravnine ob upokojitvi in jubilejne nagrade.

v EUR	Skupina Kompas MTS		Kompas MTS d.d.	
	Leto 2013	Leto 2012	Leto 2013	Leto 2012
Rezervacije	280.052	294.883	42.384	42.393
Druge dolgoročne PCR	1.115.814	1.115.814	1.115.814	1.115.814
<b>Skupaj</b>	<b>1.395.866</b>	<b>1.410.697</b>	<b>1.158.198</b>	<b>1.158.207</b>

v EUR	Skupina Kompas MTS			Kompas MTS d.d.		
	odpravnine	jubilejne nagrade	skupaj	odpravnine	jubilejne nagrade	skupaj
<b>Stanje 01.01.2012</b>	<b>210.203</b>	<b>116.204</b>	<b>326.407</b>	<b>30.658</b>	<b>11.329</b>	<b>41.987</b>
Novo oblikovanje	9.360	19.683	29.043	5.168	9.126	14.294
Poraba	5.947	4.533	10.480	5.947	0	5.947
Odprava (vklj.pripojitev)	33.258	16.829	50.087	4.643	3.298	7.941
<b>Stanje 31.12.2012 Kompas MTS d.d.</b>				<b>25.236</b>	<b>17.157</b>	<b>42.393</b>
<b>Stanje 31.12.2012 Kompas Terra d.o.o.</b>				<b>497</b>	<b>1.066</b>	<b>1.563</b>
<b>Stanje 31.12.2012 skupaj</b>	<b>180.358</b>	<b>114.525</b>	<b>294.883</b>	<b>25.733</b>	<b>18.223</b>	<b>43.956</b>
Novo oblikovanje	9.874	8.150	18.024	5.297	1.170	6.467
Poraba	0	2.926	2.926	0	904	904
Odprava	16.390	13.539	29.929	4.040	3.095	7.135
<b>Stanje 31.12.2013</b>	<b>173.843</b>	<b>106.210</b>	<b>280.052</b>	<b>26.990</b>	<b>15.394</b>	<b>42.384</b>

Druge dolgoročne pasivne časovne razmejitve vključujejo odložene prihodke.

**10. DOLGOROČNE OBVEZNOSTI**

v EUR	Skupina Kompas MTS		Kompas MTS d.d.	
	Leto 2013	Leto 2012	Leto 2013	Leto 2012
Druge dolgoročne poslovne obveznosti	44.708	0	44.708	0
<b>Skupaj</b>	<b>44.708</b>	<b>0</b>	<b>44.708</b>	<b>0</b>

**11. KRATKOROČNE FINANČNE OBVEZNOSTI – STANJE IN SPREMEMBE**

v EUR	Stanje dolga 01.01.2013 s kratkor. del. dolg. obvez.	Nova povečanja v letu	Zmanjšanja v letu	Prenos kratkoroč. dela dolgoroč. obveznosti	Stanje dolga 31.12.2013
<b>Banka ali posojilodajalec</b>					
Kratkoročne finančne obveznosti do bank	0	0	0	0	0
Kratkoročne finančne obveznosti iz posojil do družb v skupini	0	41.955.000	36.955.000	0	5.000.000
Kratkoročne finančne obveznosti iz posojil do družb v skupini – obveznosti iz naslova pripojitve	3.851.000	0	3.851.000	0	0
Kratkoročne finančne obveznosti iz posojil do ostalih družb	0	0	0	0	0
<b>Skupaj kratkoročne finančne obveznosti</b>	<b>3.851.000</b>	<b>41.955.000</b>	<b>40.806.000</b>	<b>0</b>	<b>5.000.000</b>

Vrednost kratkoročnih finančnih obveznosti izkazuje družba Kompas MTS d.d. za prejeta posojila od hčerinske družbe. Na dan 01.01.2013 predstavljajo obveznosti iz naslova prejetega posojila, posojilo, ki ga je družba Kompas Terra d.o.o. prejela od sestrške družbe Kompas Shop d.o.o.



## 12. KRATKOROČNE POSLOVNE OBVEZNOSTI

v EUR	Skupina Kompas MTS		Kompas MTS d.d.	
	Leto 2013	Leto 2012	Leto 2013	Leto 2012
Kratkoročne poslovne obveznosti do drugih dobaviteljev	4.411.189	3.714.582	3.948.026	3.296.821
- doma	3.847.658	3.208.365	3.385.015	2.790.603
- v tujini	563.531	506.217	563.012	506.217
Kratkoročne poslovne obveznosti v skupini Kompas MTS (vključene tudi obresti)	0	0	27.878	8.376
Kratkoročne poslovne obveznosti na podlagi predujmov in varščin	139.214	145.872	132.872	140.482
Kratkoročne poslovne obveznosti do države in drugih inštit.	1.953.130	1.745.509	1.884.678	1.705.153
Kratkoročne poslovne obveznosti do zaposlencev	282.803	231.548	84.192	56.646
Druge kratkoročne poslovne obveznosti	4.493	3.074	3.903	2.698
- ostale kratkoročne poslovne obveznosti	4.493	3.074	3.903	2.698
<b>Skupaj</b>	<b>6.790.829</b>	<b>5.840.585</b>	<b>6.081.549</b>	<b>5.210.176</b>

Na dan 31.12.2013 ima skupina Kompas MTS in družba Kompas MTS d.d. 18.782 EUR kratkoročnih obveznosti do dobaviteljev za nakup osnovnih sredstev ter družbi skupine Kompas MTS nimata obveznosti z rokom zapadlosti v plačilo, daljšim od pet let.

Med kratkoročne obveznosti do dobaviteljev v skupini niso vključene prefakturirane obveznosti, ki si jih zaračunata družbi skupine Kompas MTS. Omenjenih obveznosti na dan 31.12.2013 je 43.364 EUR.

V letu 2013 so prispevki za socialno varnost delodajalca vključeni med obveznostmi do zaposlencev, v letu 2012 pa med obveznostmi do države in drugih inštitucij.

### ZAVAROVANJA OBVEZNOSTI SKUPINE KOMPAS MTS

Skupina svoje obveznosti praviloma zavaruje z menicami. Del obveznosti za nakup trgovskega blaga ter obveznosti iz naslova plačila trošarin je zavarovan z bančnimi garancijami.

### FINANČNE IN POSLOVNE OBVEZNOSTI DO POSAMEZNIH INTERESNIH SKUPIN

Družba Kompas MTS d.d. in odvisna družba Kompas Shop d.o.o. na dan 31.12.2013 nimata finančnih in poslovnih obveznosti do uprave, članov nadzornega sveta ali zaposlenih, razen obveznosti za prejemke iz delovnega razmerja za mesec december 2013.

### 13. PASIVNE ČASOVNE RAZMEJITVE

v EUR	Skupina Kompas MTS		Kompas MTS d.d.	
	Leto 2013	Leto 2012	Leto 2013	Leto 2012
Vnaprej vračunani stroški	32.929	86.752	2.527	1.262
Kratkoročno odloženi prihodki	24.000	26.407	24.000	26.407
Druge pasivne časovne razmejitve	5.910	14.101	5.910	14.102
<b>Skupaj</b>	<b>62.839</b>	<b>127.260</b>	<b>32.437</b>	<b>41.771</b>

Pasivne časovne razmejitve se nanašajo na vračunane stroške iz naslova tožb, kratkoročno odložene prihodke ter druge razmejitve.

### 14. ZUNAJBILANČNA EVIDENCA

v EUR	Skupina Kompas MTS		Kompas MTS d.d.	
	Leto 2013	Leto 2012	Leto 2013	Leto 2012
Vrednost zemljišč po najemni pogodbi	134.415	134.415	134.415	134.415
Blago prevzeto za konsignacijo KS	6.930.990	3.460.114	6.930.990	3.460.114
Dane garancije od bank	2.070.000	2.010.000	2.070.000	2.010.000
Prejete garancije od bank	14.440	81.237	14.440	81.237
Prejete menice za zavarovanje plačil	65.553	199.311	65.553	199.311
Vložene tožbe zoper skupino Kompas MTS	309.914	248.277	164.989	42.326
Terjatve za zamudne obresti	1.202	2.175	1.174	1.990
Zemljiški dolg v korist Kompas MTS d.d.	8.800.000	8.800.000	8.800.000	8.800.000
<b>Skupaj</b>	<b>18.326.514</b>	<b>14.935.529</b>	<b>18.181.561</b>	<b>14.729.393</b>

S prejetimi garancijami s strani bank in prejetimi menicami so zavarovane terjatve do kupcev, predvsem najemnikov nepremičnin. Dane garancije so bile izdane za dolg do dobavitelja trgovskega blaga ter za obveznosti iz naslova trošarin (CURS). Kompas MTS d.d. je dal nepovezani osebi dolgoročno posojilo. Za njegovo zavarovanje je posojilojemalec ustanovil zemljiški dolg v višini 8.800.000 EUR. Vložene tožbe zoper družbi skupine Kompas MTS se nanašajo na stanje nepravnomočnih tožb.

**15. POSTAVKE BILANCE STANJA PO OBMOČNIH ODSEKIH NA DAN 31.12.2013**

v EUR	2013			2013		
	Skupina Kompas MTS			Kompas MTS d.d.		
	Slovenija	Tujina	Skupaj	Slovenija	Tujina	Skupaj
<b>Postavke sredstev</b>						
Opredmetena in neopremit.osn.sredstva	8.273.464	45.518	8.318.982	1.615.558	45.518	1.661.076
Naložbene nepremičnine	10.398.294		10.398.294	16.821.201		16.821.201
Dolgoročne finančne naložbe	11.601.996		11.601.996	11.306.779		11.306.779
Dolgoročne poslovne terjatve	17.675		17.675	17.675		17.675
Sredstva (skupina za odtujitev) za prodajo	560.876		560.876	560.876		560.876
Zaloge	13.535.008		13.535.008	13.535.008		13.535.008
Kratkoročne poslovne terjatve	2.731.759	82.180	2.813.939	10.327.161	82.180	10.409.341
Kratkoročne finančne naložbe	2.300.000		2.300.000	2.300.000		2.300.000
Dobroimetje pri bankah in gotovina	14.324.256		14.324.256	8.539.608		8.539.608
Aktivne časovne razmejitev	417.426		417.426	373.972		373.972
<b>SKUPAJ</b>	<b>64.160.754</b>	<b>127.698</b>	<b>64.288.452</b>	<b>65.397.838</b>	<b>127.698</b>	<b>65.525.536</b>
<b>Postavke obveznosti do virov sredstev</b>			0			
Kapital	55.972.927	21.283	55.994.210	53.187.361	21.283	53.208.644
Rezervacije	1.395.866		1.395.866	1.158.198		1.158.198
Dolgoročne poslovne obveznosti	44.708		44.708	44.708		44.708
Kratkoročne finančne obveznosti				5.000.000		5.000.000
Kratkoročne poslovne obveznosti	6.227.298	563.531	6.790.829	5.518.537	563.012	6.081.549
Pasivne časovne razmejitev	62.839		62.839	32.437		32.437
<b>SKUPAJ</b>	<b>63.703.638</b>	<b>584.814</b>	<b>64.288.452</b>	<b>64.941.241</b>	<b>584.295</b>	<b>65.525.536</b>

**16. POSLOVNI PRIHODKI**

v EUR	Skupina Kompas MTS		Kompas MTS d.d.	
	Leto 2013	Leto 2012	Leto 2013	Leto 2012
Čisti prihodki od prodaje	100.183.422	107.516.959	93.658.055	99.784.475
Drugi poslovni prihodki (s prevred. posl. prih.)	86.573	139.680	54.262	95.846
<b>Skupaj</b>	<b>100.269.995</b>	<b>107.656.639</b>	<b>93.712.317</b>	<b>99.880.321</b>

Nadrejena družba ima med čistimi prihodki od prodaje v skupini vključene tudi prihodke v višini 30 tisoč EUR, ki predstavljajo za odvisno družbo kratkoročno odložene odhodke.

**ČISTI PRIHODKI OD PRODAJE PO PODROČNIH ODSEKIH**

v EUR	Skupina Kompas MTS		Kompas MTS d.d.	
	Leto 2013	Leto 2012	Leto 2013	Leto 2012
TRGOVSKA DEJAVNOST				
Prihodki od prodaje v Kompas shopih in veleprodaji	98.151.216	105.653.285	90.087.763	97.100.307
OSTALO	2.032.206	1.863.674	3.570.292	2.684.168
<b>Skupaj</b>	<b>100.183.422</b>	<b>107.516.959</b>	<b>93.658.055</b>	<b>99.784.475</b>

Čisti prihodki od prodaje so bili realizirani v Sloveniji. Ostali prihodki od prodaje predstavljajo prihodke od najemnin in opravljanja raznih storitev.

V skupini Kompas MTS predstavlja v letu 2013 opravljanje preostalih storitev 2 % doseženih čistih prihodkov od prodaje, zato skupina ne razkriva sredstev in obveznosti do njihovih virov po področnih odsekih.

**17. DRUGI POSLOVNI PRIHODKI**

v EUR	Skupina Kompas MTS		Kompas MTS d.d.	
	Leto 2013	Leto 2012	Leto 2013	Leto 2012
Prevred. poslovni prihodki od prodaje in prevred. osnov. sred. in prevred. posl.prihodki od obratnih sredstev	32.765	65.641	32.765	65.641
Prihodki od odprave rezervacij	29.929	50.087	7.135	7.941
Posl.prihodki iz naslova odst.prispevkov	9.516	1.688	0	0
Drugo	14.362	22.265	14.362	22.265
<b>Skupaj</b>	<b>86.573</b>	<b>139.680</b>	<b>54.262</b>	<b>95.846</b>

**18. ANALIZA STROŠKOV**

v EUR	Skupina Kompas MTS				Kompas MTS d.d.			
	Nabavna vrednost	Stroški prodavanja	Stroški splošnih dejavnosti	Skupaj	Nabavna vrednost	Stroški prodavanja	Stroški splošnih dejavnosti	Skupaj
<b>2013</b>								
Nabavna vrednost prodanega blaga in stroški materiala	87.398.252	0	0	87.398.252	87.175.076	0	0	87.175.076
Stroški storitev	0	5.577.288	375.397	5.952.685	0	2.017.253	151.836	2.169.089
Stroški dela	0	2.737.451	110.573	2.848.024	0	758.813	57.115	815.928
Amortizacija	0	677.549	50.998	728.547	0	677.549	50.998	728.547
Prevrednotovalni odhodki pri obratnih sredstvih	0	32.269	2.423	34.692	0	32.185	2.423	34.608
Prevrednotovalni odhodki pri NN in OOS	0	1.485.449	111.808	1.597.257	0	1.485.449	111.808	1.597.257
Ostali stroški	0	177.272	23.382	200.654	0	174.441	13.130	187.571
<b>Skupaj stroški</b>	<b>87.398.252</b>	<b>10.687.278</b>	<b>674.581</b>	<b>98.760.111</b>	<b>87.175.076</b>	<b>5.145.690</b>	<b>387.310</b>	<b>92.708.076</b>

Stroški storitev zajemajo tudi stroške za opravljene storitve revidiranja.

v EUR	Skupina Kompas MTS		Kompas MTS d.d.	
	Leto 2013	Leto 2012	Leto 2013	Leto 2012
Stroški revizije - začetna faza revidiranja	3.301	7.207	2.401	4.677
Stroški revizije - zaključne faze revidiranja (pret.leto)	5.896	5.896	3.826	3.826
<b>Skupaj</b>	<b>9.197</b>	<b>13.103</b>	<b>6.227</b>	<b>8.503</b>

## 19. STROŠKI DELA IN STROŠKI POVRAČIL ZAPOSLENCEM

v EUR	Skupina Kompas MTS		Kompas MTS d.d.	
	Leto 2013	Leto 2012	Leto 2013	Leto 2012
Stroški plač	2.046.936	3.156.802	628.066	691.732
Stroški pokojninskega zavarovanja	181.906	280.210	56.336	61.954
Stroški socialnega zavarovanja	149.079	229.429	46.151	50.739
Ostali stroški dela	470.103	719.834	85.375	89.244
<b>Skupaj</b>	<b>2.848.024</b>	<b>4.386.275</b>	<b>815.928</b>	<b>893.669</b>

Stroški dela med drugim vključujejo tudi vkalkulirane stroške iz naslova neizkoriščenih letnih dopustov zaposlenih za leto 2013.

Ostali stroški dela vključujejo tudi stroške rezervacij. Stroški rezervacij predstavljajo strošek oblikovanja novih rezervacij za jubilejne nagrade in odpravnine ob upokojitvi, ki jih skupina oblikuje glede na metodologijo oblikovanja omenjenih rezervacij.

## IZPLAČILA UPRAVI, ZAPOSLENCEM S POSEBNIMI POOBLASTILI IN ČLANOM NADZORNEGA SVETA

V letu 2013 je upravo nadrejene družbe predstavljala direktorica Milenka Skubic Leben. Direktorici družbe v letu 2013 ni bil obračunan in izplačan variabilni del plače oz. udeležba na dobičku. Pri določitvi višine plače so se upoštevala določila individualne pogodbe o zaposlitvi, v kateri je določeno, da je možnost izplačila variabilnega dela plače po sklepu nadzornega sveta.

V letu 2013 je bila upravi družbe Kompas MTS d.d. obračunana bruto plača, boniteta in regres v skupni vrednosti 87.207,51 EUR ter 848,00 EUR povračil stroškov v vezi z delom.

Skupna vrednost vseh izdatkov v letu 2013 za člane nadzornega sveta znaša bruto 1.172,20 EUR.

Razen navedenega, uprava in člani nadzornega sveta niso prejeli drugih ugodnosti. Skupina nima zaposlenecv s posebnimi pooblastili. Skupina ne izkazuje terjatev do direktorice in do članov nadzornega sveta.

## DELOVNO PRAVNI SPORI

Na dan 31.12.2013 so bili v teku trije delovni spori zoper skupino Kompas MTS iz naslova razlik v plači, odpravnin, odškodnin za dopust, zakonitosti prenehanja delovnega razmerja ter kršitve načela enakega obravnavanja in mobbinga.

## 20. ODPISI VREDNOSTI

v EUR	Skupina Kompas MTS		Kompas MTS d.d.	
	Leto 2013	Leto 2012	Leto 2013	Leto 2012
Obračunana amortizacija	728.547	733.480	728.547	559.501
Prevred. poslov. odhodki pri naložbenih nepremičninah in opredmet. osn.sr.	1.597.257	811.841	1.597.257	602.750
Prevred. poslov. odhodki pri obratnih sredstvih	34.692	83.954	34.608	32.314
<b>Skupaj</b>	<b>2.360.496</b>	<b>1.629.275</b>	<b>2.360.412</b>	<b>1.194.565</b>

V letu 2013 in 2012 je skupina evidentirala prevrednotovalne poslovne odhodke pri opredmetenih osnovnih sredstvih in naložbenih nepremičninah predvsem zaradi opravljene slabitve nepremičnin.

## 21. DRUGI POSLOVNI ODHODKI

v EUR	Skupina Kompas MTS		Kompas MTS d.d.	
	Leto 2013	Leto 2012	Leto 2013	Leto 2012
Nadomestilo za uporabo stavbnega zemljišča	135.554	143.907	135.554	115.719
Sodni stroški in takse	22.716	10.259	22.519	9.189
Administrativne in druge takse	21.094	24.751	21.071	24.566
Rezervacije za odpravnine in jubilejne nagrade	0	29.043	0	14.294
Drugo	21.290	56.538	8.427	16.096
<b>Skupaj</b>	<b>200.654</b>	<b>264.498</b>	<b>187.571</b>	<b>179.865</b>

## 22. FINANČNI PRIHODKI

v EUR	Skupina Kompas MTS		Kompas MTS d.d.	
	Leto 2013	Leto 2012	Leto 2013	Leto 2012
<b>Finančni prihodki iz deležev</b>	<b>135.783</b>	<b>211.116</b>	<b>0</b>	<b>0</b>
a) Delež dobičkov iz naložb, vrednotenih po kapitalški metodi	135.783	211.116	0	0
<b>Finančni prihodki iz danih posojil</b>	<b>560.198</b>	<b>566.142</b>	<b>557.732</b>	<b>564.126</b>
a) Finančni prihodki iz posojil, danih družbam v skupini	0	0	0	2.391
b) Finančni prihodki iz posojil, danih drugim	560.198	566.142	557.732	561.735
<b>Finančni prihodki iz poslovnih terjatev</b>	<b>128.737</b>	<b>911.136</b>	<b>71.748</b>	<b>736.795</b>
Finančni prih. iz poslovnih terjatev do drugih	128.737	911.136	71.748	736.795
<b>Skupaj</b>	<b>824.718</b>	<b>1.688.394</b>	<b>629.480</b>	<b>1.300.921</b>

Finančni prihodki skupine v letu 2013 zajemajo sorazmerni delež dobička pridružene družbe, izračunan po kapitalški metodi.

Finančni prihodki iz posojil, danim družbam v skupini Kompas MTS, so v letu 2013 znašali 58.598 EUR.

Finančni prihodki iz poslovnih terjatev do drugih zajemajo predvsem zamudne obresti, obresti za vezavo nočnega depozita in depozita na odpoklic, tečajne razlike in podobno.

## 23. FINANČNI ODHODKI

v EUR	Skupina Kompas MTS		Kompas MTS d.d.	
	Leto 2013	Leto 2012	Leto 2013	Leto 2012
<b>Finančni odhodki za odpise dolg. in kratk. finančnih naložb</b>	<b>4.261</b>	<b>0</b>	<b>4.261</b>	<b>0</b>
<b>Finančni odhodki iz finančnih obveznosti</b>	<b>0</b>	<b>0</b>	<b>58.598</b>	<b>2.787</b>
Finančni odhodki iz posojil, prejetih do družb v skupini	0	0	58.598	2.787
<b>Finančni odhodki iz poslovnih obveznosti</b>	<b>178.074</b>	<b>236.365</b>	<b>147.756</b>	<b>235.286</b>
Finančni odhodki iz drugih poslovnih obveznosti	178.074	236.365	147.756	235.286
<b>Skupaj</b>	<b>182.335</b>	<b>236.365</b>	<b>210.615</b>	<b>238.073</b>

Finančni odhodki iz drugih poslovnih obveznosti zajemajo obresti po sodnih odločbah, negativne tečajne razlike, zamudne obresti in podobno.

## 24. DRUGI PRIHODKI

v EUR	Skupina Kompas MTS		Kompas MTS d.d.	
	Leto 2013	Leto 2012	Leto 2013	Leto 2012
Izterjane odpisane terjatve in odpisi zastaranih obveznosti	38.835	1.508.305	38.835	1.507.835
Prejete odškodnine	61.678	46.870	59.127	29.250
Subvencije, dotacije in podobni prihodki	0	2.087	0	0
Pridobitev zemljišč (parcelacija)	0	59.963	0	59.963
Drugi prihodki	571	53.727	104	53.122
<b>Skupaj</b>	<b>101.084</b>	<b>1.670.953</b>	<b>98.066</b>	<b>1.650.171</b>

## 25. DRUGI ODHODKI

v EUR	Skupina Kompas MTS		Kompas MTS d.d.	
	Leto 2013	Leto 2012	Leto 2013	Leto 2012
Drugi odhodki	18.133	4.020	1.635	865
<b>Skupaj</b>	<b>18.133</b>	<b>4.020</b>	<b>1.635</b>	<b>865</b>

Drugi odhodki se nanašajo na neobičajne postavke, kot so odhodki, ki niso povezani s poslovnimi učinki.

## 26. DAVEK OD DOHODKA PRAVNIH OSEB

v EUR	Skupina Kompas MTS		Kompas MTS d.d.	
	Leto 2013	Leto 2012	Leto 2013	Leto 2012
Dobiček pred obdavčitvijo	2.099.435	4.948.220	1.519.537	4.118.684
Davek, obračunan po 17 % (letu 2013) oz. 18 % (letu 2012) davčni stopnji	356.904	890.680	258.321	741.363
Davek od davčno nepriznanih odhodkov	17.798	39.294	10.288	10.765
Davek od davčno priznanih odhodkov - povečanje	-5.443	-947	-3.987	-539
Davek od davčnih olajšav	-81.162	-66.777	-78.924	-19.267
Davek od prihodkov, ki zmanjšujejo davčno osnovo	-9.055	-468.913	-7.118	-465.035
Davek od spremembe davčne osnove zaradi napak	-29	0	0	0
Davek iz dobička skupaj	279.013	409.547	178.580	267.287
Efektivna davčna stopnja	13,29%	8,28%	11,75%	6,49%

Pri obračunu davka od dohodka pravnih oseb je skupina v letu 2013 koristila olajšavo za vlaganja v opremo, olajšavo za donacije ter pokrivala davčno izgubo iz preteklih let.



Terjatve za odložene davke zaradi načela nebitvenosti v izkazih niso vključene. V tabeli so navedene vrednosti terjatev glede na veljavno davčno stopnjo, in sicer v letu 2013 17 % v letu 2012 pa 18 %.

v EUR	Skupina Kompas MTS		Kompas MTS d.d.	
	Leto 2013	Leto 2012	Leto 2013	Leto 2012
Terjatve za odloženi davke	64.923	150.129	44.040	37.036
<b>Skupaj</b>	<b>64.923</b>	<b>150.129</b>	<b>44.040</b>	<b>37.036</b>

## 27. POSLOVNI IZID

Družbi skupine Kompas MTS sta poslovno leto 2013 zaključili s pozitivnim čistim poslovnim izidom.

v EUR	Skupina Kompas MTS		Kompas MTS d.d.	
	Leto 2013	Leto 2012	Leto 2013	Leto 2012
Čisti poslovni izid obračunskega obdobja	1.956.205	4.749.790	1.340.957	3.851.397
<b>Skupaj</b>	<b>1.956.205</b>	<b>4.749.790</b>	<b>1.340.957</b>	<b>3.851.397</b>

## 28. SPLOŠNO PREVREDNOTOVANJE ZARADI KUPNE MOČI KAPITALA

Splošno prevrednotovanje kapitala se v letu 2013 ni opravljalo. V primeru usklajevanja kapitala z rastjo cen življenjskih potrebščin bi bil poslovni izid skupine Kompas MTS 1.576.910 EUR oz. družbe Kompas MTS d.d. 984.390 EUR.

## 29. IZPLAČILO BRUTO DIVIDENDE V LETU 2013 UPRAVI IN ČLANOM NADZORNEGA SVETA DRUŽBE

Direktorica in člani nadzornega sveta v letu 2013 niso prejeli dividend družbe Kompas MTS d.d..

## 30. ŠTEVILO DELNIC NA DAN 31.12.2013 V LASTI UPRAVE IN ČLANOV NADZORNEGA SVETA DRUŽBE

Uprava in člani nadzornega sveta po stanju na dan 31.12.2013 nimajo v lasti delnic družbe Kompas MTS d.d..

**31. IZLOČITVE STANJ IN PROMETA V SKUPINI**

v EUR

	31.12.2013	31.12.2012
<b>Dolgoročne finančne naložbe v odvisne družbe</b>	<b>77.612</b>	<b>200.307</b>
Delnice in deleži v družbah	77.612	200.307
<b>Kratkoročna sredstva</b>	<b>13.068.355</b>	<b>12.342.672</b>
Kratkoročna posojila družbam	5.000.000	3.851.000
Kratkoročne poslovne terjatve	8.068.355	8.491.672
<b>Aktivne časovne razmejitev</b>	<b>0</b>	<b>0</b>
<b>Skupaj sredstva</b>	<b>13.145.967</b>	<b>12.542.979</b>
<b>Kapital</b>	<b>77.612</b>	<b>200.307</b>
Osnovni kapital in kapitalske rezerve	77.612	200.307
Čisti poslovni izid po obdavčitvi		
<b>Dolgoročne obveznosti</b>	<b>0</b>	<b>0</b>
<b>Kratkoročne obveznosti</b>	<b>13.068.355</b>	<b>12.342.672</b>
Kratkoročne finančne obveznosti iz naslova posojil	5.000.000	3.851.000
Kratkoročne poslovne obveznosti	8.068.355	8.491.672
<b>Pasivne časovne razmejitev</b>	<b>0</b>	<b>0</b>
<b>Skupaj obveznosti do virov sredstev</b>	<b>13.145.967</b>	<b>12.542.979</b>

	1.1. do 31.12.2013	1.1. do 31.12.2012
<b>Poslovni prihodki in odhodki</b>	<b>0</b>	<b>0</b>
Čisti prihodki od prodaje odvisnih družbam	80.429.614	88.967.641
Nabavna vrednost prodanega blaga	-78.884.591	-87.399.250
Stroški storitev	-1.545.023	-1.568.391
<b>Finančni prihodki in odhodki</b>	<b>0</b>	<b>0</b>
Finančni prihodki iz posojil	58.598	129.953
Finančni odhodki iz posojil	-58.598	-129.953
<b>Izločen čisti poslovni izid obračunskega obdobja</b>	<b>0</b>	<b>0</b>

Poslovodstvo potrjuje računovodske izkaze za leto 2013, končano na dan 31. decembra 2013, na straneh od 30 do 38, in uporabljene računovodske usmeritve ter pojasnila k računovodskim izkazom na straneh 39 do 66 letnega poročila.


## IZJAVA O ODGOVORNOSTI UPRAVE

Uprava kot odgovorni organ za pripravo letnega poročila izjavlja, da le-to predstavlja resnično in pošteno sliko premoženjskega stanja skupine Kompas MTS in družbe Kompas MTS d.d. ter izidov poslovanja družbe za leto 2013 in odvisne družbe, ki je vključena v konsolidacijo. Uprava potrjuje, da so bile dosledno uporabljene ustrezne računovodske usmeritve ter da so bile računovodske ocene izdelane po načelu previdnosti in dobrega gospodarjenja. Uprava tudi potrjuje, da so računovodski izkazi skupaj s pojasnili izdelani na osnovi predpostavke o nadaljnjem poslovanju družb v skupini Kompas MTS ter v skladu z veljavno zakonodajo in z Mednarodnimi standardi računovodskega poročanja. Uprava je odgovorna tudi za ustrezno vodeno računovodstvo, za sprejem ustreznih ukrepov za zavarovanje premoženja ter za preprečevanje in odkrivanje prevar in drugih nepravilnosti oziroma nezakonnosti.

Ljubljana, april 2014

Direktorica:

Milenka Skubic Leben



## IZJAVA O SPOŠTOVANJU KODEKSA UPRAVLJANJA JAVNIH DELNIŠKIH DRUŽB

Uprava in nadzorni svet družbe Kompas MTS d.d. Ljubljana, Pražakova 4, izjavljata, da kot javna družba, katere delnice so uvrščene v borzno kotacijo Ljubljanske borze, posluje skladno z določili Zakona o gospodarskih družbah in spoštuje Pravila Ljubljanske borze ter druge splošne predpise, ki urejajo vprašanja, ki jih obravnava tudi Kodeks upravljanja javnih delniških družb z dne 8.12.2009. Kodeks je javno dostopen na spletnih straneh Ljubljanske borze, d.d., Ljubljana, <http://www.ljse.si>.

Nekatera priporočila kodeksa za družbo ne pridejo v poštev in jih družba posledično tudi ne more kršiti, zato jih posebej ne izpostavlja. Obveznosti, ki so naložene družbi oz. njenim organom za določene primere, bo družba izpolnila, če bo prišlo do takega primera.

Uprava in nadzorni svet družbe Kompas MTS d.d., Ljubljana izjavljata, da družba spoštuje določbe Kodeksa upravljanja javnih delniških družb (sprejet dne 8.12.2009), veljavnim od 1.1.2010, razen določb Kodeksa, ki so navedene v nadaljevanju:

- priporočila 1., ki določa, naj bodo cilji družbe zapisani v statutu;  
Družba v statutu nima posebej zapisanih ciljev, ki jih zasleduje pri svojem delovanju. Nedvomno pa je eden izmed teh ciljev tudi maksimiziranje vrednosti družbe in razvoj družbe v njenem gospodarskem in širšem okolju.
- priporočila 4.2, ki družbi nalaga, naj spodbuja večje delničarje, da seznanijo javnost s svojo naložbeno politiko v družbi;  
Družba raven razkrivanja naložbene politike svojih delničarjev prepušča njim samim.
- priporočila 5.2 v delu, ki govori o spodbujanju večje zastopanosti delničarjev na skupščini prek finančnih organizacij;  
Družba posebej ne organizira zbiranja pooblastil. Družba želi s tem spodbuditi aktivne delničarje, da se udeležijo skupščine ali pooblastijo za uresničevanje svojih upravljavskih pravic na skupščini svoje zaupnike, ki jih izberejo sami. Osebno udeležbo ali udeležbo preko pooblaščenca uprava družbe spodbuja z vzorcem prijave in pooblastila, ki ga lahko delničarji od dneva sklica skupščine dalje, najdejo na uradni spletni strani družbe.
- priporočila 13.2, ki določajo, da se pri oblikovanju posamezne komisije določi tudi njen mandat;  
Nadzorni svet mandatov komisij ni določil. Članom komisij, ki so člani nadzornega sveta, članstvo v komisijah preneha s prenehanjem opravljanja funkcije člana nadzornega sveta ali z razrešitvijo.


- priporočila 15. v delu, ki določa, naj upravo sestavlja več članov;  
V skladu s statutom družbe je uprava družbe enočlanska.
- priporočila od 19. do 19.4, ki določajo, da si mora družba prizadevati za vzpostavitev in delovanje primernega in učinkovitega sistema notranjih kontrol in v ta namen imenovati odgovorno osebo za področje notranje revizije;  
Delo notranje revizijske komisije opravlja notranja kontrola, ki skrbi za kontrolo pravilnosti evidentiranja poslovnih dogodkov ter pravilno in pravočasno obveščanje članov nadzornega sveta.
- priporočila 21.3, ki določa, naj se javne objave in letno poročilo objavijo tudi v tujem jeziku;  
Javne objave in sporočila družba doslej ni prevajala v noben tuj jezik. Tuji delničarji družbe predstavljajo v zelo majhen delež lastništva, tako da izdelava letnega poročila v angleškem jeziku ob upoštevanju stroškovnega vidika, ne bi bila smotrna.
- priporočila 20.4, ki določa, naj družba izdela finančni koledar pomembnejših objav družbe;  
Družba trenutno ne more dovolj natančno opredeliti roke posameznih objav, zato ni izdelala finančnega koledarja. Navedeno priporočilo bo družba upoštevala v prihodnje.
- priporočila 20.2 in 21.2 v delu, ki določa objavo kontaktne osebe, zadolžene za odnose z vlagatelji;  
Navedeno priporočilo bo družba upoštevala v prihodnje.

Izjava o upravljanju družbe se nanaša na poslovno leto 2013. Od zaključka obračunskega obdobja pa do objave te izjave ni prišlo do sprememb ali drugih odstopanj.

V Ljubljani, april 2014

Direktorica družbe:

Milenka Skubic Leben



Predsednik nadzornega sveta:

Samo Primožič

