



**Nerevidirano poročilo o poslovanju
skupine Krka in družbe Krka
v prvem polletju leta 2014**

Julij 2014

VSEBINA

Uvod	3
Dosežki v prvem polletju leta 2014.....	3
Pomembnejši podatki o poslovanju skupine Krka in družbe Krka.....	4
Pregled pomembnejših dogodkov po zaključku obračunskega obdobja.....	5
Predstavitve skupine Krka.....	6
Poslovni model skupine Krka.....	6
Družbe v skupini Krka.....	7
Razvojna strategija skupine Krka.....	8
Poslovno poročilo	10
Finančno tveganje.....	10
Delničarji in trgovanje z delnico.....	11
Analiza uspešnosti poslovanja.....	14
Trženje in prodaja.....	16
Razvoj in raziskave.....	26
Vlaganja in naložbe.....	28
Zaposleni.....	29
Zgoščeni konsolidirani računovodski izkazi skupine Krka s pojasnili.....	30
Konsolidirani izkaz finančnega položaja skupine Krka.....	30
Konsolidirani izkaz poslovnega izida skupine Krka.....	31
Konsolidirani izkaz vseobsegajočega donosa skupine Krka.....	32
Konsolidirani izkaz sprememb lastniškega kapitala skupine Krka.....	33
Konsolidirani izkaz denarnih tokov skupine Krka.....	35
Poročanje po odsekih skupine Krka.....	36
Pojasnila k računovodskim izkazom skupine Krka.....	37
Zgoščeni računovodski izkazi Krke, d. d., Novo mesto s pojasnili.....	42
Izkaz finančnega položaja Krke, d. d., Novo mesto.....	42
Izkaz poslovnega izida Krke, d. d., Novo mesto.....	43
Izkaz vseobsegajočega donosa Krke, d. d., Novo mesto.....	43
Izkaz sprememb lastniškega kapitala Krke, d. d., Novo mesto.....	44
Izkaz denarnih tokov Krke, d. d., Novo mesto.....	46
Poročanje po odsekih Krke, d. d., Novo mesto.....	47
Pojasnila k računovodskim izkazom Krke, d. d., Novo mesto.....	48
Izjava o odgovornosti uprave.....	54

UVOD

Zgoščeni konsolidirani računovodski izkazi skupine Krka in zgoščeni računovodski izkazi družbe Krka, d. d., Novo mesto (v nadaljevanju družba Krka) za prvo polletje leta 2014 in 2013 niso revidirani, medtem ko so izkazi za celotno leto 2013 revidirani. Družba Krka nima odobrenega kapitala niti pogojnega povečanja osnovnega kapitala.

Pomembnejše spremembe podatkov, ki jih vsebuje prospekt za borzno kotacijo, družba Krka sproti

objavlja v sistemu elektronskega obveščanja Ljubljanske borze SEOnet, v sistemu elektronskega obveščanja Agencije za finančni nadzor na Poljskem (ESPI) in/ali v časopisu Delo. Poročilo o poslovanju skupine Krka in družbe Krka je na vpogled na Krkini spletni strani www.krka.si.

Poročilo o poslovanju skupine Krka in družbe Krka v prvem polletju leta 2014 je nadzorni svet družbe Krka obravnaval na redni seji 23. 7. 2014.

Dosežki v prvem polletju leta 2014

- Skupina Krka je prodala za 599,4 milijona EUR, družba Krka pa za 582,6 milijona EUR izdelkov in storitev.
- Prodaja skupine Krka se je glede na enako lansko obdobje povečala za 0,4 %, medtem ko se je prodaja družbe Krka zmanjšala za 0,8 %.
- Največja absolutna rast prodaje glede na enako lansko obdobje (9,6 milijona EUR oz. 5 %) je bila dosežena v regiji Vzhodna Evropa, ki je s 37-odstotnim deležem v skupni prodaji tudi Krkina največja prodajna regija. Največja relativna rast prodaje (11-odstotna) je bila dosežena v regiji Jugovzhodna Evropa.
- Na trgih zunaj Slovenije je bilo ustvarjenih 94 % prodaje skupine Krka oziroma 96 % prodaje družbe Krka.
- Skupina Krka je ustvarila 125,7 milijona EUR dobička iz poslovanja, kar je 5 % manj kot v enakem lanskem obdobju. Dobiček iz poslovanja družbe Krka je znašal 114,2 milijona EUR, kar je 6 % manj od primerljivega lanskega dobička iz poslovanja.
- Dobiček v obdobju skupine Krka je znašal 106,6 milijona EUR in je bil 6 % večji kot v enakem lanskem obdobju. Tudi dobiček v obdobju družbe Krka v vrednosti 98,8 milijona EUR je bil od primerljivega lanskega dobička večji za 6 %.
- Tečaj delnice družbe Krka na Ljubljanski borzi je 30. 6. 2014 znašal 70,00 EUR (17-odstotna rast glede na konec leta 2013), tržna kapitalizacija družbe Krka pa je znašala 2,5 milijarde EUR.
- Za vlaganja in naložbe je skupina Krka namenila 88,7 milijona EUR, od tega družba Krka 80,3 milijona EUR, odvisne družbe pa 8,4 milijona EUR.
- Konec junija 2014 je bilo v skupini Krka 10.298 zaposlenih, kar je 2 % več kot na začetku leta.

Pomembnejši podatki o poslovanju skupine Krka in družbe Krka

v tisoč EUR	Skupina Krka		Družba Krka	
	1-6/2014	1-6/2013	1-6/2014	1-6/2013
Prihodki od prodaje	599.370	597.071	582.565	587.437
Dobiček iz poslovanja (EBIT) ¹	125.747	132.772	114.189	121.385
Dobiček iz poslovanja z amortizacijo (EBITDA)	173.169	178.497	149.058	157.141
Dobiček v obdobju	106.595	100.315	98.802	93.217
Izdatki za razvoj in raziskave	53.422	51.224	55.542	53.103
Naložbe	88.676	70.592	80.284	44.900
	30. 6. 2014	31. 12. 2013	30. 6. 2014	31. 12. 2013
Nekratkoročna sredstva	1.021.769	973.954	1.009.475	945.947
Kratkoročna sredstva	876.074	785.930	823.480	755.288
Kapital	1.432.851	1.332.611	1.426.913	1.332.246
Nekratkoročne obveznosti	149.717	128.833	118.992	98.778
Kratkoročne obveznosti	315.275	298.440	287.050	270.211
KAZALNIKI	1-6/2014	1-6/2013	1-6/2014	1-6/2013
EBIT v prihodkih od prodaje	21,0 %	22,2 %	19,6 %	20,7 %
EBITDA v prihodkih od prodaje	28,9 %	29,9 %	25,6 %	26,8 %
Dobiček v obdobju v prihodkih od prodaje	17,8 %	16,8 %	17,0 %	15,9 %
Donosnost kapitala (ROE) ²	15,4 %	15,6 %	14,3 %	14,6 %
Donosnost sredstev (ROA) ³	11,7 %	11,9 %	11,2 %	11,5 %
Obveznosti/Kapital	0,325	0,324	0,285	0,280
Delež izdatkov za razvoj in raziskave v prihodkih od prodaje	8,9 %	8,6 %	9,5 %	9,0 %
ŠTEVILO ZAPOSLENIH	30. 6. 2014	31. 12. 2013	30. 6. 2014	31. 12. 2013
Na dan	10.298	10.048	4.672	4.628

PODATKI O DELNICI	1-6/2014	1-6/2013
Skupno število izdanih delnic	35.426.120	35.426.120
Dobiček na delnico v EUR ⁴	6,50	6,07
Tečaj delnice konec obdobja v EUR ⁵	70,00	51,00
Tečaj delnice/Dobiček na delnico (P/E)	10,77	8,40
Knjigovodska vrednost delnice v EUR ⁶	40,45	37,45
Tečaj delnice/Knjigovodska vrednost delnice (TV/KV)	1,73	1,36
Tržna kapitalizacija v tisoč EUR (ob koncu obdobja)	2.479.828	1.806.732

¹ razlika med prihodki in odhodki iz poslovanja

² dobiček v obdobju, preračunan na celo leto/povprečno stanje lastniškega kapitala v obdobju

³ dobiček v obdobju, preračunan na celo leto/povprečno stanje sredstev v obdobju

⁴ dobiček večinskih lastnikov skupine v obdobju, preračunan na celo leto/povprečno število izdanih delnic v obdobju brez lastnih delnic

⁵ tečaj delnice na Ljubljanski borzi

⁶ kapital konec obdobja/skupno število izdanih delnic

Pregled pomembnejših dogodkov po zaključku obračunskega obdobja

- 3. julija 2014 je potekala 19. skupščina Krkinih delničarjev. Uprava in nadzorni svet sta skupščini predlagala, da se bilančni dobiček za leto 2013 v višini 179.352.421,39 EUR uporabi za naslednje namene:
 - za dividende (2,10 EUR bruto na delnico) 68.866.240,80 EUR,
 - za druge rezerve iz dobička 55.243.090,30 EUR,
 - za prenos v naslednje leto 55.243.090,29 EUR.

Predlog je bil na skupščini potrjen. Dividende v višini 2,10 EUR bruto na delnico se delničarjem začnejo izplačevati v 60 dneh po skupščini, in sicer glede na stanje vpisov v delniško knjigo, ki jo vodi KDD – Centralna klirinško depotna družba, d. d., Ljubljana, na dan 8. julija 2014.

Delničarji so potrdili in odobrili delo uprave in nadzornega sveta v poslovnem letu 2013 in jima podelili razrešnico.

- Krka je v prvi polovici julija prejela odločbo Komisije Evropske unije v zadevi perindopril.

Komisija Evropske unije je za Krko določila kazen v višini 10.000.000 EUR, ker naj bi Krka kršila določbe 101. člena Pogodbe o delovanju Evropske unije in s tem povzročila izkrivljanje konkurence na trgu perindoprila v Evropski uniji.

Krka meni, da s svojim ravnanjem ni povzročila izkrivljanja oziroma zamude pri vstopu perindoprila na trge Evropske unije in ni kršila pravil konkurenčnega prava.

Delničarji so na skupščini sprejeli sklep o zmanjšanju osnovnega kapitala z umikom 2.632.672 lastnih delnic, kar predstavlja 7,431 % vrednosti osnovnega kapitala. Prav tako so upravi družbe podelili novo pooblastilo za pridobivanje lastnih delnic, vendar skupni delež vseh lastnih delnic ne sme preseči 10 % osnovnega kapitala družbe.

Seznanjeni so bili tudi z informacijo o izvoljenih članih nadzornega sveta Francu Šašku, Tomažu Severju in Mateji Vrečer, ki so predstavniki zaposlenih, izvolil pa jih je svet delavcev družbe.

Delničarji so na predlog nadzornega sveta družbe Krka za revizorja za poslovno leto 2014 imenovali revizijsko družbo Ernst & Young Revizija, poslovno svetovanje, d. o. o., Ljubljana.

Krka bo zoper odločbo Komisije vložila pritožbo/tožbo na Sodišče Evropske unije (Splošno sodišče). Ne glede na to pa bo v roku, ki ga je Komisija določila, to je v treh mesecih, poravnala izrečeno kazen.

Odločitev o odpravi zneska rezervacij za to zadevo v višini 37.500.000 EUR, kar predstavlja znesek rezervacij kot bodo izkazane po poravnavi izrečene kazni, bo Krka sprejela ob koncu poslovnega leta, ko bo znanih več okoliščin.

Krka je obvestila o preiskavi Komisije Evropske unije v zadevi perindopril objavila 26. 11. 2008, 6. 1. 2009, 8. 7. 2009, 3. 7. 2014 in 9. 7. 2014.

Predstavitev skupine Krka

Obvladujoča družba skupine Krka je družba Krka, tovarna zdravil, d. d., Novo mesto.

Sedež Šmarješka cesta 6, 8501 Novo mesto, Slovenija

Telefon 07 331 21 11

Telefaks 07 332 15 37

E-naslov info@krka.biz

Spletne strani www.krka.si

Osnovna dejavnost proizvodnja farmacevtskih preparatov

Šifra dejavnosti 21.200

Leto ustanovitve 1954

Registrski vložek 1/00097/00, Okrožno sodišče Novo mesto

Davčna številka 82646716

Identifikacijska številka za DDV SI82646716

Matična številka 5043611

Osnovni kapital (na dan 24. 7. 2014) 54.732.264,71 EUR

Število izdanih delnic 35.426.120 navadnih kosovnih imenskih delnic. Po izvedenem zmanjšanju osnovnega kapitala v skladu s sklepom 19. skupščine delničarjev, ki je bila 3. 7. 2014, je osnovni kapital družbe razdeljen na 32.793.448 navadnih kosovnih imenskih delnic z oznako KRKG. Delnice od leta 1997 kotirajo na Ljubljanski borzi vrednostnih papirjev z oznako KRKG, od aprila 2012 pa tudi na Varšavski borzi z oznako KRK.

Poslovni model skupine Krka

Krka je eno od vodilnih generičnih farmacevtskih podjetij v svetu. Njen sedež je v Sloveniji. Je družba s 60-letnimi izkušnjami.

Krka ima vodilni položaj na domačem trgu, močno pa je prisotna tudi na generičnih farmacevtskih trgih:

- vzhodne Evrope – v Ruski federaciji in Ukrajini,
- srednje Evrope – na Poljskem, Češkem in Madžarskem,
- jugovzhodne Evrope – na Hrvaškem in v Romuniji.

S širitvijo mreže lastnih odvisnih družb krepimo svoj položaj tudi na območju zahodnoevropskih držav, članic Evropske unije.

Sodobna farmacevtska proizvodnja in vertikalno integrirani poslovni model nam omogočata, da lahko kupcem v več kot 70 državah ponudimo varna, kakovostna in učinkovita zdravila na recept, izdelke brez recepta in veterinarske izdelke. V Krkini ponudbi so večinoma izdelki v trdnih farmacevtskih oblikah. Našo ponudbo dopolnjujejo zdraviliško-turistične storitve Term Krka.

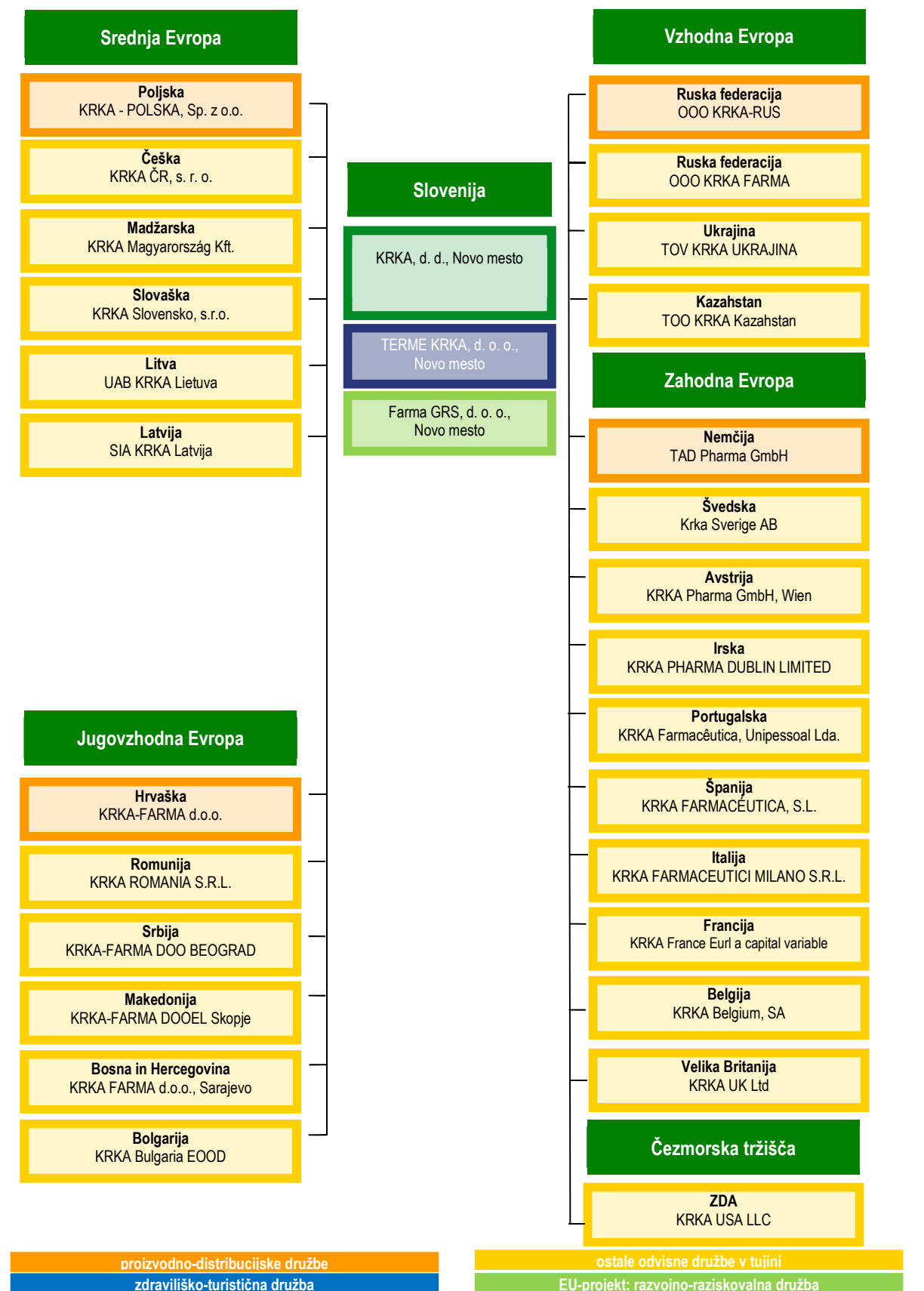
Osredotočeni smo na ponudbo generičnih zdravil na recept, ki jih tržimo pod lastnimi blagovnimi

znamkami. Ponujamo zdravila s ključnih terapevtskih področij (zdravila za bolezni srca in žilja, zdravila za bolezni prebavil in presnove, zdravila za bolezni osrednjega živčevja), vstopamo pa tudi na nova terapevtska področja.

Tudi v prihodnje se bomo osredotočali na trženje in razvoj lastne tržno-prodajne mreže, in sicer z ustanavljanjem lastnih ali skupnih podjetij in s prevzemi podjetij na izbranih trgih. Naš cilj je krepiti tržno pozicijo skupine Krka na evropskih in srednjeazijskih trgih ter vstopati na nove, perspektivne trge. Z novo prodajno regijo Čezmorska tržišča želimo bolj izkoristiti prodajni potencial Srednjega vzhoda, Daljnega vzhoda, Afrike in obeh Amerik.

Povečati želimo konkurenčno prednost ponudbe in ohraniti čim večji delež vertikalno integriranih izdelkov, zato za raziskave in razvoj namenjamo od 8 do 10 % prihodkov od prodaje. Razvijamo več kot 170 novih izdelkov. Velik del naših prihodkov predstavljajo prihodki od prodaje novih izdelkov, to je izdelkov, ki smo jih na različne trge dali v zadnjih 5 letih.

Družbe v skupini Krka



Obvladujoča družba Krka, d. d., Novo mesto ima 100-odstotni lastniški delež v vseh navedenih

odvisnih družbah, razen v družbah Farma GRS (99,7 %) in Krka Belgium (95 %).

Razvojna strategija skupine Krka

Skupina Krka posodablja strategijo razvoja vsaki dve leti. Uprava družbe je novembra 2013 sprejela strategijo razvoja skupine Krka za obdobje 2014–2018, nadzorni svet družbe pa je bil z njo seznanjen na soji novembrski seji.

Merila uspešnosti izvajanja razvojne strategije na ravni skupine Krka obravnava uprava, merila

uspešnosti na ravni posameznih skupin izdelkov in storitev ter merila na ravni poslovnih funkcij pa pristojni odbori. Ključno vodilo pri upravljanju sistema meril je povečevanje konkurenčnosti celotne skupine Krka.

V nadaljevanju so navedeni ključni strateški cilji in usmeritve skupine Krka do leta 2018.

Ključni strateški cilji do leta 2018

- Dosegati povprečno letno organsko rast prodaje v višini najmanj 5 %.
- Hkrati z organsko rastjo zagotavljati tudi rast z dolgoročnimi poslovnimi povezavami (vključno z joint ventures) in s prevzemi poslovno zanimivih in razpoložljivih podjetij.
- Dosegati najmanj tretjinski delež novih izdelkov v skupni prodaji.
- Lansirati izbrane izdelke na izbranih ključnih trgih kot prvi generik.
- Krepi konkurenčne prednosti izdelkov.
- Ohranjati čim večji delež vertikalno integriranih izdelkov.
- Izboljšati stroškovno učinkovitost uporabe sredstev.
- Povečati stroškovno učinkovitost izdelkov.
- Povečati inovativnost vseh poslovnih funkcij.
- Ostati samostojni.

Ključne strateške usmeritve do leta 2018

- Prednostna usmeritev na evropske in srednjeazijske trge.
- Ustanovitev nove prodajne regije Čezmorska tržišča s prodajnimi pisarnami Srednji vzhod, Daljni vzhod in Afrika ter Ameriki za boljši izkoristek prodajnega potenciala teh območij.
- Poudarjena usmerjenost na ključne trge (Slovenija, Hrvaška, Romunija, Ukrajina, Ruska federacija, Poljska, Madžarska, Češka, Zahodna Evropa), ključne kupce in ključne izdelke.
- Uveljavljanje na zahodnoevropskih trgih s poslovanjem prek lastnih družb za trženje in prodajo ter z izdelki pod lastnimi blagovnimi znamkami.
- Krepitev farmacevtsko-kemijske dejavnosti in v njenem okviru povečanje ponudbe zdravil na recept na treh ključnih terapevtskih področjih (bolezni srca in žilja, bolezni prebavil in presnove, bolezni osrednjega živčevja) ob hkratnem vstopanju na nova področja, na izbrana terapevtska področja pa tudi z izdelki brez recepta.
- Krepitev vertikalne integracije od razvoja do proizvodnje izdelka.
- Zagotavljanje stalnih virov preskrbe z vhodnimi materiali in z optimizacijo nabave doseganje stalnega zniževanja nabavnih cen.
- Razvoj generičnih zdravil in priprava registracijske dokumentacije pred potekom produktnega patenta originalnega zdravila.
- Krepitev vseh vrst povezav z zunanjimi institucijami in podjetji na področju razvoja.
- Nadaljnja rast vlaganj v proizvodne, razvojne in infrastrukturne zmogljivosti.
- Nakup lokalnih farmacevtskih podjetij, poslovni prevzemi in različne oblike dolgoročnih poslovnih povezav (joint ventures) na izbranih trgih, pri čemer je primarni cilj pridobivanje tržnih deležev in vstopanje na nova terapevtska področja.
- Zmanjševanje vpliva finančnih tveganj in gospodarskih nevarnosti na poslovanje skupine Krka.

- Vodenje take politike povečevanja dividend, da se za dividende nameni do 50 % konsolidiranega dobička večinskih lastnikov, ustvarjenega v predhodnem letu, pri čemer se v posameznem letu upošteva tudi finančne potrebe skupine za vlaganja in večje prevzeme.
- Krepitev strokovne in stroškovne sinergije v okviru skupine Krka ter čim boljše izkoriščanje konkurenčnih prednosti poslovnih okolij, v katerih delujejo Krkine družbe v tujini.
- Krepitev internacionalizacije vseh poslovnih funkcij z uveljavljanjem angleškega in ruskega jezika kot ključnih tujih jezikov komunikacije v skupini Krka.
- Ohranjanje ekonomske, socialne in naravovarstvene odgovornosti do okolja, v katerem poslujemo.
- Delovanje na načelih poslovne odličnosti ter krepitev Krkine prepoznavnosti in pozitivne javne podobe.

Cilji poslovanja skupine Krka v letu 2014

- Prodaja izdelkov in storitev bo predvidoma dosegla 1,245 milijarde EUR.
- Največja prodajna regija bo Vzhodna Evropa. Ruska federacija bo ostala najpomembnejši posamičen trg.
- Delež prodaje na trgih zunaj Slovenije bo predvidoma več kot 93-odstoten.
- Najpomembnejša skupina izdelkov ostajajo zdravila na recept z več kot 80-odstotnim deležem v prodaji.
- Načrtujemo dobiček na ravni dobička v letu 2013.
- Načrtujemo povečanje števila zaposlenih tako v Sloveniji kot tudi v tujini, skupaj za dobre 4 %.
- Načrtovane naložbe v vrednosti dobrih 164 milijonov EUR bodo namenjene predvsem povečanju in modernizaciji proizvodnih in razvojno-raziskovalnih zmogljivosti ter infrastrukture.

Finančno tveganje

Tveganje sprememb deviznih tečajev

Zaradi razvejanega mednarodnega poslovanja je skupina Krka izpostavljena tveganju sprememb deviznih tečajev ruskega rublja, romunskega leja, poljskega zlota, hrvaške kune, srbskega dinarja, švedske krone, češke krone, madžarskega forinta in ukrajinske grivne.

V navedenih valutah skupina Krka v izkazu finančnega položaja izkazuje presežek sredstev nad obveznostmi, kar obravnavamo kot dolgo devizno pozicijo. Ključne računovodske kategorije, ki tvorijo devizno pozicijo, so terjatve do kupcev

in obveznosti do dobaviteljev.

Ruski rubelj, poljski zlot in romunski lej so se v drugem četrletju okrepili. Skupina Krka je na podlagi tega ustvarila pozitivne tečajne razlike, ki so v glavnem nevtralizirale negativne učinke padanja ključnih deviznih tečajev v prvem četrletju.

Devizne pozicije v prvem polletju niso bile zavarovane. Izpostavljenost spremembam vrednosti deviznih tečajev si prizadevamo zmanjševati z naravnim ščitenjem.

Tveganje sprememb obrestnih mer

Skupina Krka je v letu 2013 odplačala vsa dolgoročna posojila. Spremembe referenčnih

obrestnih mer nimajo več vpliva na skupne stroške financiranja skupine.

Kreditno tveganje

Proces kreditne kontrole obsega bonitetno ocenjevanje kupcev, ki jim obvladujoča družba in odvisne družbe na leto prodajo izdelke v vrednosti 100.000 EUR in več, ter redno dinamično spremljanje plačilne discipline kupcev. V sistem kreditne kontrole je vključenih več kot 400 kupcev skupine Krka.

Povečano stanje terjatev konec junija je posledica povečane prodaje na trgih z daljšimi plačilnimi roki in podaljšanja plačilnih rokov na nekaterih ključnih trgih. Rast terjatev do kupcev ob koncu posameznega četrletja je reden sezonski pojav

poslovanja skupine Krka.

Znesek zapadlih in neplačanih terjatev je ob polletju ostal v normalnih, za Krko sprejemljivih okvirih. Ocenjujemo, da se plačilna disciplina kupcev ni spremenila.

V prvem polletju ne beležimo vrednostno pomembnejših odpisov terjatev do kupcev. Približno polovica terjatev do končnih kupcev je zavarovana pri kreditni zavarovalnici oziroma s finančnimi inštrumenti. Politika zavarovanja terjatev se v prvem polletju ni spreminjala.

Likvidnostno tveganje

Tveganja, povezana s plačilno sposobnostjo skupine Krka, smo v prvem polletju letošnjega leta uravnavali s kratkoročnim upravljanjem denarnih sredstev. Kratkoročno smo plačilno sposobnost zagotavljali z rednim denarnim tokom, vnaprej dogovorjenimi kratkoročnimi bančnimi posojili ter dnevnim, drsečim tedenskim, mesečnim in večmesečnim načrtovanjem in spremljanjem

denarnih pritokov in odtokov. Odvisnim družbam smo redno zagotavljali potrebne vire financiranja, hkrati pa tudi optimizirali stanja denarnih sredstev na njihovih računih.

Ocenjujemo, da je likvidnostno tveganje majhno, saj so denarni prilivi skoraj vse mesece presegali denarne odlive. Obseg najetih kratkoročnih posojil

v tem obdobju je bil majhen, del denarnih presežkov smo kratkoročno deponirali pri bankah.

Vse obveznosti smo plačevali redno in v dogovorjenih rokih.

Zavarovanje premoženja, obratovalnega zastoja in odgovornosti

V začetku leta smo z domačimi in tujimi zavarovalnicami sklenili zavarovalne pogodbe, za katere smo pred tem izpeljali temeljit pregled zavarovanj v skupini Krka in na zavarovalnem trgu preverili ponudbo za več kot 98 % celotne zavarovalne premije. Izpeljana je bila tudi stroškovna optimizacija zavarovanj in optimizacija zavarovalnega kritja skupine Krka, ki ukinja nekatere zavarovalne vrste in povečuje lastno udeležbo pri škodah. Odvisne družbe v tujini imajo sklenjena zavarovanja na lokalni ravni, kjer so bile izdane t. i. »fronting« zavarovalne police ali direktne police znotraj Evropske unije po sistemu svobodne izmenjave storitev.

Analiza avtomobilskega zavarovanja v skupini Krka za leto 2013 kaže na nadaljevanje pozitivnih

učinkov ukrepov, izvedenih v preteklosti. Ti so vplivali na pomembno zmanjšanje zavarovalnih premij in števila zavarovalnih dogodkov, hkrati pa povečali gospodarnost in razpoložljivost vozil.

Na področju transportnih zavarovanj je bil opravljen pregled zavarovalnega kritja v kupoprodajnih pogodbah z vidika mednarodnih trgovinskih klavzul Incoterms 2010. Na podlagi pregleda smo izvedli ukrepe za večjo učinkovitost transportnih zavarovanj.

V opazovanem obdobju je Krka z zavarovanjem zagotavljala obvladovanje nevarnosti in odgovornosti na naložbenih projektih Krka-Rus 2, Sinteza 1 in Notol 2.

Delničarji in trgovanje z delnico

V prvem polletju leta 2014 je tečaj Krkine delnice pridobil 17 % vrednosti, osrednji slovenski indeks SBI TOP pa četrtno. V tem obdobju so svoj lastniški delež najbolj okrepili mednarodni vlagatelji, ki imajo

trenutno največ Krkinih delnic doslej, in sicer 20,8 %. Slovenske fizične in pravne osebe so svoj lastniški delež v istem obdobju zmanjšale. Konec junija 2014 je imela Krka 62.547 delničarjev.

Lastniška struktura (deleži v %)

	30. 6. 2014	31. 12. 2013
Slovenske fizične osebe	38,1	38,6
Slovenski državni holding	15,0	15,0
Kapitalska družba in PPS	10,2	10,2
Slovenske investicijske družbe in skladi	2,2	2,1
Druge slovenske pravne osebe	6,3	6,6
Mednarodni vlagatelji	20,8	20,3
Lastne delnice	7,4	7,2
Skupaj	100,0	100,0

V prvem polletju leta 2014 smo pridobili 71.667 lastnih delnic v skupni vrednosti 4.456.126 EUR.

30. 6. 2014 je imela Krka 2.632.672 lastnih delnic, kar predstavlja 7,431 % osnovnega kapitala.

Deset Krkinih največjih delničarjev 30. 6. 2014

	Država	Število delnic	Delež v kapitalu (v %)	Delež v glasovalnih pravicah (v %)
SDH, D. D.	Slovenija	5.312.070	14,99	16,20
KAPITALSKA DRUŽBA, D. D.	Slovenija	3.493.030	9,86	10,65
SOCIETE GENERALE - SPLITSKA BANKA D. D.	Hrvaška	1.394.470	3,94	4,25
HYPO ALPE-ADRIA-BANK D. D.	Hrvaška	993.405	2,80	3,03
NEW WORLD FUND INC	ZDA	755.000	2,13	2,30
KDPW	Poljska	589.279	1,66	1,80
LUKA KOPER, D. D.	Slovenija	433.970	1,23	1,32
ZAVAROVALNICA TRIGLAV, D. D.	Slovenija	388.300	1,10	1,18
AMERICAN FUNDS INSURANCE SERIES	ZDA	353.049	1,00	1,08
THE BANK OF NEW YORK MELLON	ZDA	279.961	0,79	0,85
Skupaj		13.992.534	39,50	42,67

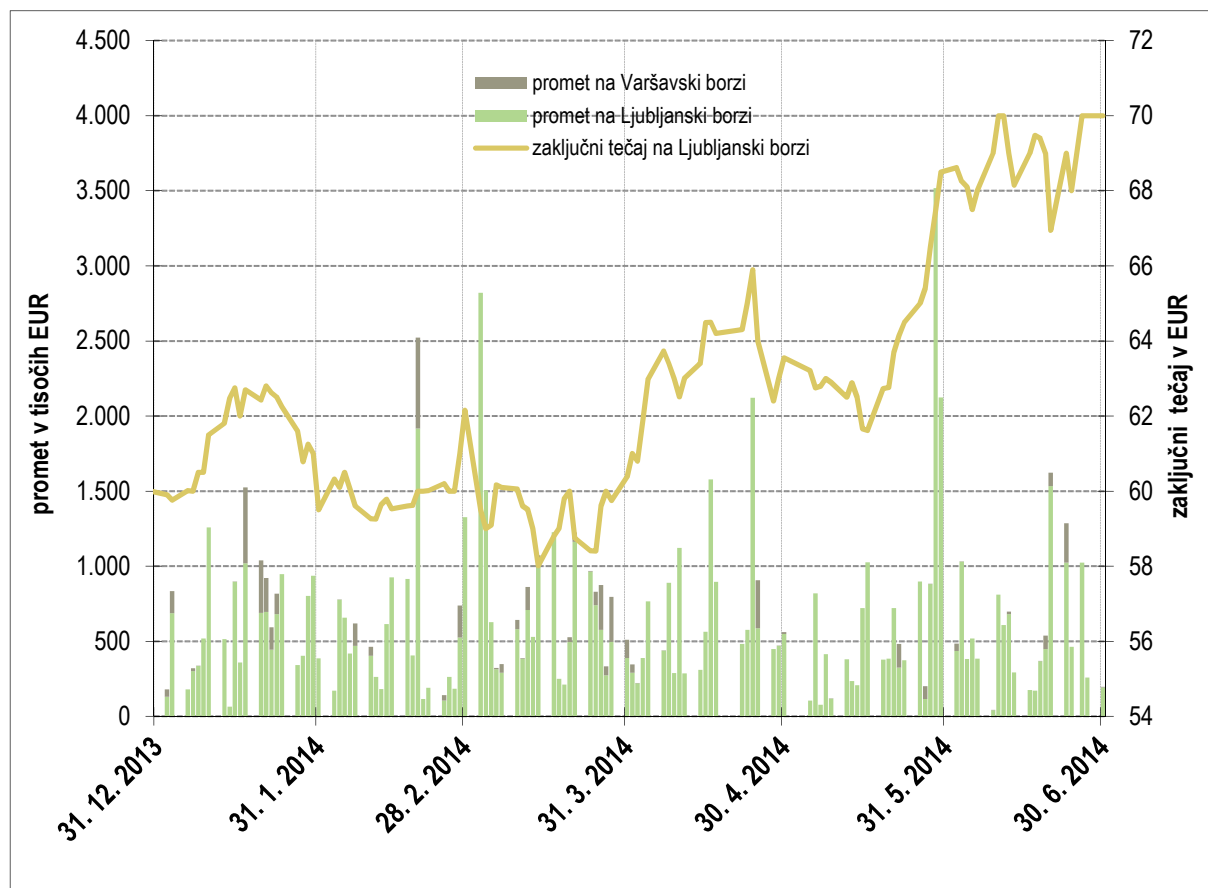
Deset Krkinih največjih delničarjev je imelo 30. 6. 2014 skupaj 13.992.534 delnic, kar je 39,50 % vseh izdanih delnic.

Člani uprave in nadzornega sveta so imeli 30. 6. 2014 v lasti 50.495 delnic družbe, kar je 0,144 % vseh izdanih delnic.

Kapitalski deleži in deleži v glasovalnih pravicah članov uprave in članov nadzornega sveta družbe Krka 30. 6. 2014

	Število delnic	Delež v kapitalu (v %)	Delež v glasovalnih pravicah (v %)
Člani uprave			
Jože Colarič	22.500	0,064	0,069
Aleš Rotar	12.770	0,036	0,005
Zvezdana Bajc	1.660	0,005	0,039
Vinko Zupančič	120	0,000	0,000
Danica Novak Malnar	0	0,000	0,000
Člani uprave skupaj	37.050	0,105	0,113
Člani nadzornega sveta			
Jože Lenič	180	0,001	0,001
Matjaž Rakovec	0	0,000	0,000
Franc Šašek	540	0,002	0,002
Julijana Kristl	230	0,001	0,001
Vincenc Manček	11.543	0,033	0,035
Mojca Osolnik Videmšek	452	0,001	0,001
Tomaž Sever	500	0,001	0,002
Sergeja Slapničar	0	0,000	0,000
Mateja Vrečer	0	0,000	0,000
Člani nadzornega sveta skupaj	13.445	0,039	0,041

Trgovanje s Krkinimi delnicami v prvem polletju leta 2014



V prvem polletju leta 2014 je bil tečaj delnice najvišji junija, ko je znašal 70,00 EUR, najnižji pa sredi marca, ko je znašal 58,01 EUR. 30. 6. 2014 je enotni tečaj Krkine delnice znašal 70,00 EUR.

Tržna kapitalizacija Krke je 30. 6. 2014 znašala 2,5 milijarde EUR. Povprečni dnevni promet

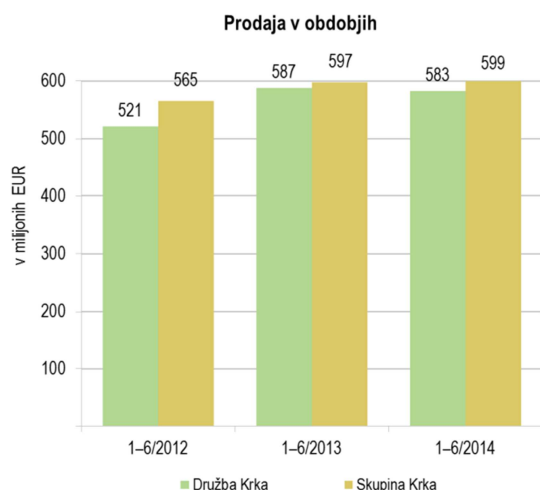
s Krkino delnico v prvem polletju leta 2014 je znašal 0,6 milijona EUR. Krkina delnica je bila v tem obdobju najprometnejši vrednostni papir na Ljubljanski borzi.

Od aprila 2012 Krkine delnice vzporedno kotirajo tudi na Varšavski borzi.

Analiza uspešnosti poslovanja

V analizo uspešnosti poslovanja so vključeni podatki za skupino Krka in družbo Krka, komentarji pa so večinoma povezani s poslovanjem skupine Krka.

Prihodki



Prihodki od prodaje so se glede na primerljivo obdobje na ravni skupine Krka povečali za 0,4 %, na ravni družbe Krka pa zmanjšali za 0,8 %. Družba je s prodajo zdravil na recept, izdelkov brez recepta in veterinarskih izdelkov ustvarila 582,6 milijona EUR prihodkov od prodaje, skupina pa s prodajo omenjenih izdelkov in z zdraviliško-turističnimi

storitvami 599,4 milijona EUR prihodkov od prodaje. S prodajo zdravil na recept, ki se je glede na enako lansko obdobje povečala za 1 %, je skupina ustvarila 84 % prihodkov od prodaje. Na trgih zunaj Slovenije je bilo ustvarjenih 94 % prihodkov od prodaje skupine.

Skupaj z drugimi poslovnimi in finančnimi prihodki je skupina Krka ustvarila 628,8 milijona EUR, družba Krka pa 607,4 milijona EUR vseh prihodkov. Med druge poslovne prihodke sta vključena tudi prejeta odškodnina in povračilo sodnih stroškov iz naslova spora med Krko in družbo AstraZeneco zaradi neupravičene začasne prepovedi prodaje Krkinega zdravila esomeprazol v Veliki Britaniji od sredine leta 2010 do sredine leta 2011 v skupni višini 20,8 milijona EUR (prejeto v britanskih funtih).

V nadaljevanju tega poročila je v poglavju Trženje in prodaja predstavljena podrobnejša analiza doseženih prodajnih rezultatov po posameznih trgih ter skupinah izdelkov in storitev.

Odhodki

Celotni odhodki skupine Krka so v prvem polletju leta 2014 znašali 504,5 milijona EUR in so bili od odhodkov v enakem lanskem obdobju večji za 4 %.

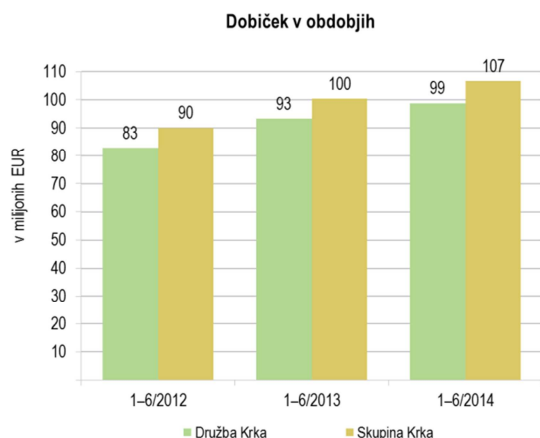
Med poslovnimi odhodki skupine, ki so znašali 502,3 milijona EUR, je bilo 235,3 milijona EUR proizvodnih stroškov prodanih izdelkov, 177,0 milijonov EUR stroškov prodajanja, 53,4 milijona EUR stroškov razvijanja in 36,6 milijona EUR stroškov splošnih dejavnosti.

Proizvajalni stroški prodanih proizvodov skupine so se povečali za 6 %, njihov delež v prihodkih od prodaje pa je bil 39,3-odstoten. Stroški prodajanja so se povečali za 13 %, njihov delež v prihodkih od prodaje je bil 29,5-odstoten. V stroške prodajanja je

vključeno tudi oblikovanje rezervacij v višini 20,6 milijona EUR, kolikor znaša odškodnina, ki jo je Krka prejela od družbe AstraZeneca. Ker se je tožeča stranka na odločitev sodišča pritožila, je Krka v višini prejete odškodnine oblikovala rezervacije. Brez oblikovanja rezervacij bi bili stroški prodajanja na ravni primerljivega lanskega obdobja.

Stroški razvijanja skupine so bili večji za 4 %, njihov delež v prihodkih od prodaje je bil 8,9-odstoten. Stroški razvijanja v celoti predstavljajo odhodek obdobja, saj skupina teh stroškov ne kapitalizira. Stroški splošnih dejavnosti so se glede na enako lansko obdobje zmanjšali za 5 %, njihov delež v prihodkih od prodaje pa je bil 6,1-odstoten

Izidi poslovanja



Dobiček iz poslovanja skupine Krka v višini 125,7 milijona EUR je bil 5 % manjši kot v primerljivem lanskem obdobju.

Dobiček pred davkom je znašal 124,3 milijona EUR in je bil od primerljivega lanskega dobička večji za 6 %. Davek iz dobička je znašal 17,7 milijona EUR, efektivna davčna stopnja pa 14,3 %.

Tako dobiček skupine Krka v prvem polletju 2014 v višini 106,6 milijona EUR kot dobiček družbe Krka v višini 98,8 milijona EUR sta bila od primerljivih lanskih večja za 6 %.

Sredstva

Konec junija 2014 je bila vrednost sredstev skupine Krka 1.897,8 milijona EUR in se je glede na konec leta 2013 povečala za 8 %.

Nekratkoročna sredstva predstavljajo 53,8 % vseh sredstev, njihov delež pa se je glede na začetek leta zmanjšal za 1,5 odstotne točke. Najpomembnejša postavka nekratkoročnih sredstev, ki so skupaj znašala 1.021,8 milijona EUR, so bile nepremičnine, naprave in oprema v vrednosti 861,9 milijona EUR (5-odstotna rast glede na začetek leta).

Predstavljale so 45,4 % vseh sredstev skupine. Neopredmetena sredstva so znašala 115,1 milijona EUR.

Kratkoročna sredstva so se v prvih šestih mesecih leta 2014 povečala za 11 % in so znašala 876,1 milijona EUR. Zaloge so se v tem obdobju povečale za 2 %, na 239,6 milijona EUR, terjatve pa za 13 % in so znašale 521,3 milijona EUR (od tega so terjatve do kupcev znašale 491,9 milijona EUR in so bile glede na začetek leta večje za 14 %).

Kapital in obveznosti

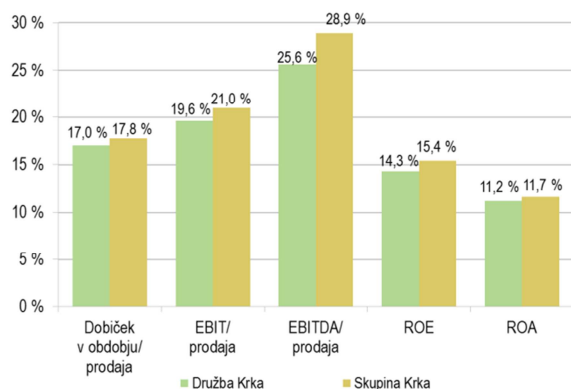
Kapital skupine Krka v višini 1.432,9 milijona EUR se je glede na konec leta 2013 povečal za 8 % in v celotnih virih sredstev predstavlja 75,5-odstotni delež.

Nekratkoročne obveznosti v višini 149,7 milijona EUR predstavljajo 7,9 % bilančne vsote skupine. Rezervacije, ki so konec obdobja znašale 123,6 milijona EUR, so 20 % večje kot konec leta 2013. Povečale so se zaradi dodatnega oblikovanja rezervacij za tožbe v vrednosti 20,6 milijona EUR.

Kratkoročne obveznosti so se glede na konec leta 2013 povečale za 6 % in so znašale 315,3 milijona EUR oziroma 16,6 % bilančne vsote. Med kratkoročnimi obveznostmi so se poslovne obveznosti v vrednosti 152,2 milijona EUR glede na konec leta 2013 povečale za 16 %, druge kratkoročne obveznosti v vrednosti 157,3 milijona EUR pa so se glede na konec lanskega leta zmanjšale za 2 %.

Kazalniki poslovanja

Kazalniki poslovanja v prvem polletju leta 2014



Delež dobička v prodaji skupine Krka v prvem polletju leta 2014 je znašal 17,8 % (družbe Krka 17,0 %), delež dobička iz poslovanja v prodaji 21,0 % (družbe Krka 19,6 %), delež dobička iz poslovanja pred amortizacijo (EBITDA) v prodaji pa 28,9% (družbe Krka 25,6 %).

Donosnost kapitala (ROE) za skupino Krka je znašala 15,4 % (za družbo Krka 14,3 %), donosnost sredstev (ROA) pa 11,7 % (za družbo Krka 11,2 %).

Trženje in prodaja

Prodaja po regijah

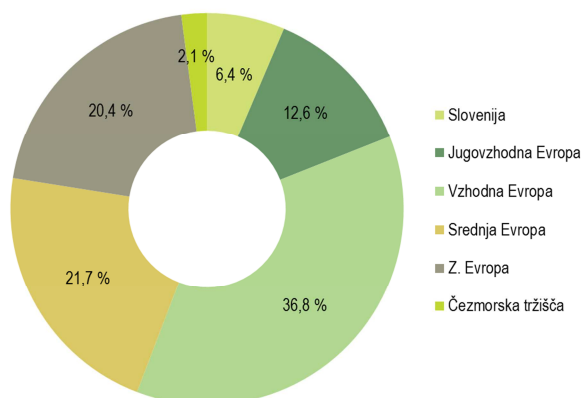
V prvi polovici leta je skupina Krka ustvarila prodajo v višini 599,4 milijona EUR, kar je 0,4 % več kot v enakem lanskem obdobju.

Največjo prodajo, 220,8 milijona EUR oziroma 36,8 % celotne prodaje skupine Krka, je dosegla regija Vzhodna Evropa. Sledi ji regija Srednja Evropa s 130,2 milijona EUR prodaje in 21,7-odstotnim deležem v prodaji.

Tretje največje prodajno območje v tem obdobju je regija Zahodna Evropa s prodajo v višini 122,3 milijona EUR in 20,4-odstotnim deležem v prodaji. V regiji Jugovzhodna Evropa smo prodali za 75,3 milijona EUR, kar predstavlja 12,6 % prodaje skupine. Prodaja na domačem trgu, vredna 38,4 milijona EUR, predstavlja 6,4 % celotne prodaje. V regiji Čezmorska tržišča smo prodali za 12,3 milijona EUR, kar predstavlja 2,1-odstotni delež v prodaji skupine.

v tisoč EUR	Skupina Krka			Družba Krka		
	1-6/2014	1-6/2013	Indeks	1-6/2014	1-6/2013	Indeks
Slovenija	38.420	43.253	89	24.752	29.579	84
Jugovzhodna Evropa	75.339	68.026	111	96.443	81.734	118
Vzhodna Evropa	220.763	211.197	105	214.128	213.091	100
Srednja Evropa	130.214	134.932	97	130.145	134.558	97
Zahodna Evropa	122.331	126.703	97	106.582	116.325	92
Čezmorska tržišča	12.303	12.960	95	10.515	12.150	87
Skupaj	599.370	597.071	100	582.565	587.437	99

Struktura prodaje skupine Krka po regijah v prvem polletju leta 2014



Slovenija

Poslovanje na domačem trgu je v prvi polovici leta 2014 zaznamovala uveljavitev dveh terapevtskih skupin – zaviralcev angiotenzinske konvertaze in statinov. Padanje cen zdravil je vplivalo na zmanjšanje Krkinega vrednostnega tržnega deleža v Sloveniji v tem obdobju. Vrednost prodaje izdelkov in storitev je znašala 38,4 milijona EUR (11 % manj kot v primerljivem lanskem obdobju), od katerih so 18,6 milijona EUR prispevala zdravila na recept, 2,9 milijona EUR izdelki brez recepta ter 1,1 milijona EUR veterinarski izdelki. Prodaja zdraviliško-turističnih storitev je znašala 14,4 milijona EUR, ostala prodaja pa 1,4 milijona EUR.

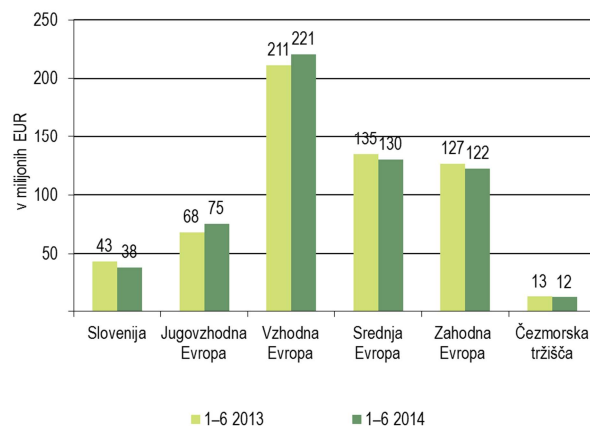
Na izzive na trgu smo odgovorili s širitvijo palete izdelkov, predvsem v skupini zdravil za zdravljenje boleznih srca in žilja, ki ji še naprej namenjamo največ pozornosti. Krepili smo prepoznavnost blagovnih znamk Prenessa (perindopril), Prenewel

Jugovzhodna Evropa

Prodaja na trgih jugovzhodne Evrope je dosegla 75,3 milijona EUR in je bila 11 % večja od prodaje v enakem lanskem obdobju. Rast smo zabeležili na večini trgov, največjo v Romuniji, Srbiji in Črni gori. Največji padec prodaje smo zabeležili v Bosni in Hercegovini.

V **Romuniji**, ki je vodilni trg v regiji in eden izmed Krkinih ključnih trgov, smo prodali za 27,8 milijona EUR izdelkov in za 31 % preseglji prodajo v enakem lanskem obdobju. K temu so največ

Prodaja skupine Krka po regijah v prvem polletju leta 2013 in 2014



(perindopril in indapamid), Amlessa (perindopril in amlodipin), Tolura (telmisartan), Tolucombi (telmisartan in hidroklorotiazid) in Elyrno (enalapril in lerkandipin). Novost na trgu je zdravilo Sobycor, ki vsebuje blokator receptorjev beta bisoprolol.

Naša najbolje prodajana zdravila na recept v tem obdobju so bila Prenessa (perindopril), Prenewel (perindopril in indapamid), Nolpaza (pantoprazol) in Atoris (atorvastatin). Najhitreje se uveljavljajo statina Sorvasta (rosuvastatin) in Atoris (atorvastatin), onkološki zdravili Meaxin (imatinib) in Ecansya (kapecitabin) ter izdelka brez recepta Nalgesin forte (naproksen) in Nalgesin S iz skupine analgetikov. Med veterinarskimi izdelki je vodilno vlogo prevzel Fypryst (fipronil), prodajni ponudbi pa smo dodali še kombinacijo fipronila in metoprena s tržnim imenom Fypryst Combo.

prispevala zdravila na recept, med katerimi izpostavljam Atoris (atorvastatin), Roswero (rosuvastatin), Prenesso in Co-Prenesso (perindopril ter perindopril in indapamid), Toluro (telmisartan), Karbis (kandesartan), Enap (enalapril) in Nolpazo (pantoprazol).

Med izdelki brez recepta ostaja vodilni Bilobil (ginko biloba), katerega prodaja se je v primerjavi z enakim lanskim obdobjem povečala za 5 %. Rast smo zabeležili tudi pri blagovnih znamkah Nalgesin/

Naldorex (naproksen), Daleron (paracetamol) in Herbion. Pri veterinarskih izdelkih smo posebno pozornost posvetili širjenju palete zdravil za zdravljenje ljubiteljskih živali, medtem ko je prodaja veterinarskih izdelkov v celoti nekoliko zaostala za primerljivo lansko. Razlog so težke gospodarske razmere in likvidnostne težave vseh večjih farm v Romuniji.

Hrvaška je drugi največji trg v regiji in prav tako Krkin ključni trg. Na njem smo prodali za 15,6 milijona EUR izdelkov in s tem ostali na ravni primerljive lanske prodaje. Uvrščamo se na četrto mesto med vsemi ponudniki generičnih zdravil za humano uporabo ter na drugo mesto med ponudniki veterinarskih izdelkov.

K prodaji na Hrvaškem so največ prispevala zdravila na recept, med njimi Atoris (atorvastatin), Helex (alprazolam), Nolpaza (pantoprazol), Emanera (esomeprazol), Co-Perineva (perindopril in indapamid), Ciprinol (ciprofloksacin), Roswera (rosuvastatin) in Valsacor (valsartan). Uveljavljeni ponudbi smo dodali Tolucombi (telmisartan v kombinaciji z diuretikom hidroklorotiazidom), Atordapin (atorvastatin in amlodipin), dodatno jakost Gliclade (gliklazid) ter onkološki zdravili Tolnexa (docetaksel) in Cansata (kapecitabin).

V **Bosni in Hercegovini** je prodaja dosegla 8,4 milijona EUR in za primerljivo lansko zaostala za 12 %. Krka kljub temu ostaja vodilni generični ponudnik zdravil za humano uporabo na tem trgu. Največji delež prodaje smo dosegli z zdravili na recept, med katerimi so bila najpomembnejša Enap (enalapril), Lorista (losartan), Valsacor (valsartan), Atoris (atorvastatin), Naklofen (diklofenak), Roswera (rosuvastatin) in Nolpaza (pantoprazol). Prodajo izdelkov brez recepta smo povečali za 2 %, največ s prodajo B-kompleksa, Nalgessina (naproksen) in Bilobila (ginko biloba). Rast prodaje smo dosegli tudi na področju veterinarskih izdelkov.

V **Makedoniji** smo ob 4-odstotni prodajni rasti prodali za 7,0 milijonov EUR izdelkov in obdržali vodilno mesto med tujimi proizvajalci generičnih

zdravil na trgu. Kljub padanju referenčnih cen smo največjo, 6-odstotno rast, zabeležili z zdravili na recept, ki so hkrati vodilna tudi po vrednosti prodaje. Med njimi izpostavljamo Enap (enalapril), Roswero (rosuvastatin) in Tanyz (tamsulozin). Večjo prodajo glede na primerljivo lansko obdobje smo dosegli tudi pri izdelkih brez recepta, med katerimi je bil prodajno vodilni Bilobil (ginko biloba).

V **Srbiji** se je prodaja po slabših prvih mesecih leta 2014 v drugem četrtletju stabilizirala, tako da smo do konca obdobja prodali za 20 % več kot v enakem lanskem obdobju in dosegli 5,9 milijona EUR. Največ so k temu prispevala zdravila na recept, med njimi Atoris (atorvastatin), Ampril (rampiril), Valsacor (valsartan), Nolpaza (pantoprazol) in Roswera (rosuvastatin).

V drugi polovici aprila 2014 je stopil v veljavo nov pravilnik, ki je izenačil domače in tuje proizvajalce. Rast prodaje na srbskem trgu pričakujemo tudi v prihodnosti.

V **Bolgariji** je prodaja dosegla 5,9 milijona EUR in za 2 % preseгла primerljivo lansko. K rasti so pomembno prispevala novouvedena zdravila, med njimi zlasti Roswera (rosuvastatin), Emanera (esomeprazol), Amlessa (perindopril in amlodipin), Tolura (telmisartan) in Tolucombi (telmisartan in hidroklorotiazid). Največjo, 36-odstotno rast prodaje smo dosegli z izdelki brez recepta, medtem ko smo z veterinarskimi izdelki dosegli 28-odstotno rast.

Na **Kosovu** smo v obravnavanem obdobju prodali za 2,7 milijona EUR izdelkov, kar je 9 % več kot v prvih šestih mesecih lanskega leta. Na tem trgu ostajamo med vodilnimi ponudniki farmacevtskih izdelkov. V **Albaniji** smo do konca prvega polletja prodali za 1,5 milijona EUR izdelkov, kar je 9 % več kot v enakem lanskem obdobju. V **Črni gori**, kjer je dosežena prodaja izrazito odvisna od uspešnosti prijavn na javne razpise ter širitve prodajne ponudbe z novimi izdelki, smo prodali za 0,6 milijona EUR izdelkov, kar je 28 % več kot v prvi polovici lanskega leta.

Vzhodna Evropa

V regiji Vzhodna Evropa smo v prvih šestih mesecih prodali za 220,8 milijona EUR izdelkov, kar je 5 % več kot v enakem lanskem obdobju. Prodajno rast smo dosegli na vseh trgih v regiji razen v Ukrajini.

V **Ruski federaciji**, ki je Krkin ključni trg in ostaja tudi Krkin največji posamični trg, smo v prvem polletju dosegli prodajo v vrednosti 156,8 milijona EUR jo glede na primerljivo lansko obdobje povečali za 5 %. Največjo prodajo in tudi absolutno rast

prodaje smo dosegli z zdravili na recept, najvišjo relativno rast pa s prodajo veterinarskih izdelkov. Prodaja izdelkov brez recepta je zaradi slabe zimsko-pomladne sezone zaostala za primerljivo lansko.

Med vodilnimi izdelki izpostavljammo Loristo (losartan), Enap (enalapril), Atoris (atorvastatin), ki je med vsemi dosegel največjo absolutno rast, Zyllt (klopidogrel), Nolpazo (pantoprazol), Perinevo (perindopril), Herbion, Orsoten (orlistat), Bilobil (ginko biloba) in Nolicin (norfloksacin). Med veterinarskimi izdelki sta bila prodajno vodilna Enroxil (enrofloksacin) in Floron (florfenikol). Pomembno so k doseženi prodaji, predvsem pa k njeni rasti, prispevali izdelki, ki smo jih dali na trg v zadnjih petih letih. Med njimi zaradi velike rasti izpostavljammo Nolpazo (pantoprazol), Roxero (rosuvastatin), jeseni 2013 uvedeno Emanero (esomeprazol) ter veterinarsko zdravilo Fypryst (fipronil).

Krka je v Ruski federaciji eden izmed vodilnih ponudnikov zaviralcev angiotenzinske konvertaze, statinov, sartanov, zaviralcev protonske črpalke, farmacevtskih izdelkov za zmanjševanje telesne mase, multivitaminskih izdelkov za otroke in sirupov za blaženje kašlja. Izpostavljammo tudi izdelke za zdravljenje osrednjega živčevja, s katerimi smo v prvem polletju beležili hitro rast prodaje. Smo med najpomembnejšimi ponudniki te skupine izdelkov na ruskem trgu.

Novi proizvodno-distribucijski center Krka-Rus 2 obratuje v skladu z načrtom. V prvem polletju smo v Ruski federaciji izdelali 12 % več tablet in kapsul kot v enakem lanskem obdobju.

V **Ukrajini** smo v prvem polletju kljub več kot 10-odstotnemu krčenju farmacevtskega in več kot 40-odstotnemu padcu vrednosti lokalne valute prodali za 26,0 milijonov EUR izdelkov, kar je 13 % manj kot v enakem lanskem obdobju. Najbolj je upadel trg izdelkov brez recepta, zato je bila tudi prodaja naših izdelkov brez recepta manjša kot v enakem obdobju lanskega leta. Prodaja zdravil na recept je dosegla 94 % prodaje v enakem lanskem obdobju, prodaja veterinarskih izdelkov pa je primerljivo lansko presešla za 1 %. Kljub temu smo v prvem polletju rasli hitreje kot trg in tako dosegli povečanje tržnega deleža. Prodajno vodilna so bila zdravila na recept, med njimi Enap (enalapril), Atoris (atorvastatin), Coryol (karvedilol) in Naklofen (diklofenak). Tržni delež smo povečali tudi v skupini izdelkov brez recepta, med katerimi je bil najbolj

prodajan Herbion. Najbolje prodajan veterinarski izdelek je bil Enroxil (enrofloksacin). Posebno pozornost smo v minulem obdobju namenili upravljanju s terjatvami, kjer ni bilo posebnosti.

V **Kazahstanu** smo prodajo v primerjavi z lanskim obdobjem povečali za 14 % in dosegli vrednost 9,4 milijona EUR. K temu je največ prispevala prodaja zdravil na recept. Naši najpomembnejši izdelki so Enap (enalapril), Zyllt (klopidogrel), Prenessa (perindopril) in Gliklada (gliklazid), med izdelki brez recepta pa Herbion. Uspešno smo začeli prodajati Kventiax (kvetiapin), Asentro (sertralin), Eliceo (escitalopram), Alvento (venlafaksin), Helex SR (alprazolam) in gel Naklofen (diklofenak). V drugem četrtletju se je farmacevtski trg v državi stabiliziral, zato februarska devalvacija nacionalne valute ne bo bistveno vplivala na pričakovano rast prodaje.

Rast prodaje se nadaljuje tudi v **Uzbekistanu**, kjer smo prodali za 8,6 milijona EUR izdelkov, kar je 19 % več kot v enakem lanskem obdobju. Pri zdravilih na recept izpostavljammo Enap (enalapril), Loristo (losartan) in Atoris (atorvastatin). Več kot 24-odstotno rast prodaje beležimo pri izdelkih brez recepta, pri katerih izstopajo Pikovit, Septolete in Herbion. Uspešno smo začeli tržiti zdravilo Amlessa (perindopril in amlodipin). Zaradi posebnosti v plačilnem prometu še naprej namenjammo posebno pozornost skrajševanju plačilnih rokov in zmanjševanju obsega terjatev.

V **Belorusiji** smo prodali za 5,0 milijonov EUR, kar je 16 % več kot v enakem lanskem obdobju. Najvišjo, 27-odstotno prodajno rast so dosegla zdravila na recept. Naši najpomembnejši izdelki na tem trgu so Lorista (losartan), Nolpaza (pantoprazol) in Prenessa (perindopril). Tudi pri prodaji veterinarskih izdelkov dosegamo stalno prodajno rast, v tem obdobju za 15 %, medtem ko je bila prodaja izdelkov brez recepta glede na enako lansko obdobje nekoliko manjša. Za ta trg je še naprej značilna visoka raven zaščite domačih proizvajalcev zdravil.

V **Moldaviji** smo v prvem polletju prodali za 3,1 milijona EUR izdelkov in dosegli 8-odstotno rast glede na enako lansko obdobje. Največ so k temu prispevala zdravila na recept, zlasti Rawel (indapamid), Ampril (ramipril) in Enap (enalapril). Med izdelki brez recepta so bili vodilni Septolete, Herbion in Nalgessin (naproksen). Ohranjamo tretje mesto med vsemi dobavitelji zdravil na moldavskem trgu.

V **Mongoliji** smo kljub slabši ekonomski situaciji, ki je posledica devalvacije lokalne valute, visoke inflacije in padca kupne moči prebivalstva, ob 2-odstotni rasti dosegli prodajo v višini 2,8 milijona EUR. Ostajamo med vodilnimi dobavitelji zdravil na tem trgu.

V **Azerbajdžanu** smo prodali za 2,1 milijona EUR izdelkov, kar je glede na enako lansko obdobje za 80 % več. Rast smo ustvarili z vsemi tremi skupinami izdelkov, največji z zdravili na recept. Prodajno najpomembnejši izdelek ostaja Enap (enalapril).

V **Armeniji** smo prodajo v višini 1,0 milijona EUR v primerjavi z enakim lanskim obdobjem povečali za

Srednja Evropa

Prodaja na trgih srednje Evrope je v prvem polletju leta 2014 dosegla 130,2 milijona EUR in je bila od prodaje v enakem lanskem obdobju manjša za 3 %.

Poljska ostaja vodilni trg v regiji, na njem pa smo v prvem polletju rasli hitreje od povprečja. Ob 4-odstotni rasti prodaje v primerjavi z enakim obdobjem lanskega leta je njena vrednost znašala 63,3 milijona EUR, kar Krko uvršča na četrto mesto med tujimi generičnimi ponudniki na poljskem trgu.

Prodajno najpomembnejša so bila zdravila na recept, med njimi Roswera (rosuvastatin), Tolura (telmisartan) in njena kombinacija z diuretikom Tolucombi (telmisartan in hidroklorotiazid), Valsacor (valsartan), Emanera (esomeprazol), Karbis (kandesartan), Doreta (paracetamol in tramadol) in Amlessa (perindopril in amlodipin). Zaradi velikih tržnih deležev izpostavljamo tudi Atoris (atorvastatin), Loristo (losartan), Nolpazo (pantoprazol) in Prenesso (perindopril). Med izdelki brez recepta so smo prodali največ Septolet in Bilobila (ginko biloba), med veterinarskimi izdelki pa Fyprysta (fipronil) in Florona (florfenikol).

Na **madžarskem** trgu, enem od Krkinih ključnih trgov, smo prodali za 19,9 milijona EUR, kar je 2 % manj kot v primerljivem lanskem obdobju. Ključni dejavnik, ki je v obravnavanem obdobju vplival na prodajo, je bila reforma zdravstvenega sistema. Spremembe v reimbursaciji zdravil so vplivale tudi na oblikovanje njihovih cen.

Naši prodajno najpomembnejši izdelki na madžarskem trgu v tem obdobju so bili Prenessa

11 %. V **Gruziji** smo ustvarili prodajo v vrednosti 1,6 milijona EUR (21-odstotna rast). Vodilni izdelek ostaja Enap (enalapril), sledijo pa v zadnjih dveh letih uvedena zdravila Lorista (losartan), Amlessa (perindopril in amlodipin) in Roswera (rosuvastatin). Prodaja v **Turkmenistanu** se je v primerjavi z enakim lanskim obdobjem povečala za 55 % in je znašala 1,9 milijona EUR. V **Kirgizistanu** smo kljub devalvaciji lokalne valute in posledičnem dvigu cen vseh uvoženih izdelkov s prodajo v vrednosti 1,6 milijona EUR dosegli 4-odstotno rast. Na najmanjšem trgu v regiji, v **Tadžikistanu**, smo z okrepljeno ekipo terenskih sodelavcev in intenzivnim delom v predelih zunaj glavnega mesta dosegli 33-odstotno rast oziroma 0,9 milijona EUR prodaje.

(perindopril), Roxera (rosuvastatin), Atoris (atorvastatin), Fromilid (klaritromicin), Nolpaza (pantoprazol), Zyllt (klopidogrel) in Lavestra (losartan).

Na prodajo na Krkinem ključnem **češkem** trgu so še vedno zelo vplivale spremembe v njihovem zdravstvenem sistemu, ki so povzročile padec cen zdravil in s tem za 28 % manjšo prodaje kot v enakem lanskem obdobju. Kljub temu smo ohranili svoj tržni delež in ostajamo med najuspešnejšimi generičnimi podjetji na tem trgu. Prodaja je dosegla 18,0 milijonov EUR, in to predvsem zaradi zdravil na recept. Vodilno vlogo med njimi je prevzela Nolpaza (pantoprazol), sledila so zdravila Prenessa (perindopril), Lexaurin (bromazepam), Atoris (atorvastatin), Asentra (sertralin) ter Tolura (telmisartan) in njena kombinacija z diuretikom Tolucombi (telmisartan in hidroklorotiazid). Med izdelki brez recepta sta k prodaji največ prispevala Nalgesin (naproksen) in Septolete.

Na **slovaškem** trgu smo dosegli največjo rast v regiji. V prvih šestih mesecih smo prodali za 14,5 milijona EUR izdelkov, kar je 6 % več kot v enakem lanskem obdobju. Naši najbolje prodajani izdelki so bila zdravila na recept, in sicer Prenessa (perindopril), Valsacor (valsartan), Atoris (atorvastatin), Nolpaza (pantoprazol) in Amlessa (perindopril in amlodipin). Med izdelki brez recepta sta bila prodajno vodilna Nalgesin (naproksen) in Septolete.

V **Litvi** smo v obravnavanem obdobju prodali 2 % manj kot v enakem lanskem obdobju in iztržili

8,6 milijona EUR. Največ smo prodali zdravil na recept, med katerimi so bila vodilna Valsacor (valsartan), Prenessa (perindopril), Tolura (telmisartan) in njena kombinacija z diuretikom Tolucombi (telmisartan in hidroklorotiazid) ter Atoris (atorvastatin). Med izdelki brez recepta smo prodali največ Nalgesina (naproksen) in Dalerona COLD3 (paracetamol in psevdofedrinijev klorid). Med veterinarskimi izdelki ostajata ključna Enroxil (enrofloksacin) in Fypryst (fipronil).

V **Latviji** je prodaja dosegla 3,6 milijona EUR in za 8 % zaostala za prodajo v primerljivem lanskem obdobju. Prodajno najpomembnejše zdravilo je

Zahodna Evropa

V regiji Zahodna Evropa smo v prvem polletju prodali za 122,3 milijona EUR izdelkov in storitev. 3 % manjša prodaja kot v primerljivem lanskem obdobju je posledica za četrtino manjše prodaje prek nepovezanih podjetij, predvsem v Franciji, Italiji, Veliki Britaniji in Španiji. Hkrati krepimo prodajo prek Krkinih odvisnih družb, katerih delež v prodaji regije je presegel polovico. Rast prodaje prek odvisnih družb je preseгла 30 %.

Nemčija ostaja naš najpomembnejši trg v zahodni Evropi, saj v celotni prodaji regije dosega več kot četrtino. V primerjavi s prvim polletjem minulega leta smo rast prodaje prek odvisne družbe TAD Pharma povečali za 30 %. Prodajno najbolj uspešni smo bili z generičnim kandesartanom in njegovimi kombinacijami z diuretikom, s pantoprazolom in z esomeprazolom. Zaradi načrtovanih uvedb izdelkov do konca leta in krepitve prodaje prek razpisov bomo rast prodaje dosegali tudi v prihodnje.

Drugi najpomembnejši trg v regiji je Španija, kjer nadaljujemo tudi s prodajo prek javnega razpisa.

V Franciji glavino prodaje dosegamo s prodajo prek nepovezanih podjetij, vedno pomembnejša pa postaja prodaja prek odvisne družbe Krka France. Še vedno dosegamo visoke stopnje rasti prodaje prek odvisne družbe Krka Farmaceutica, ki ostaja eno najhitreje rastočih farmacevtskih podjetij na Portugalskem. Nadpovprečno visoke stopnje rasti prodaje smo v prvem polletju dosegli tudi prek odvisnih družb na Irskem in v Italiji. Tudi v Avstriji smo povečali prodajo prek odvisne družbe za več kot 10 %. Nekaj manjšo prodajo kot v prvem polletju

postala Prenessa (perindopril), ki ji sledijo Atoris (atorvastatin), Enap (enalapril) in Nolpaza (pantoprazol). Nalgesin (naproksen) in Herbion sta prodajno najpomembnejša med izdelki brez recepta.

V **Estoniji** smo ob 5-odstotni rasti ustvarili 2,3 milijona EUR prodaje. V vodilni skupini zdravil na recept smo v obravnavanem obdobju prodali največ Valsacorja (valsartan), Enapa (enalapril), Roswere (rosuvastatin) in Atorisa (atorvastatin). Med izdelki brez recepta ostajajo vodilne Septotele in Nalgesin (naproksen).

lanskega leta smo dosegli le prek odvisne družbe v Skandinaviji.

Tako kot doslej smo večino prodaje dosegli z zdravili na recept. Prodajo generičnega zdravila s fiksno kombinacijo telmisartana in hidroklorotiazida smo prek odvisnih družb razširili iz Nemčije tudi v ostale zahodnoevropske države, v večini primerov kot prvi generični ponudnik. Na Portugalskem smo nadaljevali uspešno prodajo generičnega enalapila v kombinaciji z lerkandipinom. Kot edini generični ponudnik smo s tem izdelkom prisotni tudi v Avstriji. V zahodni Evropi smo še vedno edini ponudnik generičnega gliklazida v obliki 60 mg tablet s podaljšanim sproščanjem. Z njim smo najuspešnejši v Franciji. V več zahodnoevropskih državah prodajamo zdravila s pramipeksolom v farmacevtski obliki s podaljšanim sproščanjem. Na nemškem trgu smo konec junija ponudili sodoben antibiotik moksifloksacin v obliki tablet, v večini zahodnoevropskih držav pa smo na dan padca produktnega patenta uspešno lansirali tablete z escitalopramom. Vodilni izdelki v regiji so generična zdravila z esomeprazolom, klopidogrelom, gliklazidom, pantoprazolom in kandesartanom.

Prodaja veterinarskih izdelkov se je glede na primerljivo obdobjeanskega leta predvsem na račun omejevanja uporabe antibiotikov zmanjšala za 12 %. Posledično se spreminja struktura prodanih izdelkov. Najuspešnejši smo bili z generičnim fipronilom, florfenikolom in toltrazurilom. Na področju prodaje izdelkov za ljubiteljske živali dosegamo najboljše prodajne rezultate s pršilom, ki vsebuje fipronil. V drugem četrtletju smo uspešno nadaljevali uvajanje

generičnega zdravila s flubendazolom, s katerim smo prodajo glede na primerljivo obdobje lanskega leta več kot podvojili. Še naprej raste prodaja florfenikola, pri katerem uspešno vpeljujemo nove farmacevtske oblike. Najpomembnejši posamezni trg ostaja Francija. V Nemčiji, kjer smo začeli prodajati prek lastne mreže, smo kot prvi generični

ponudnik uvedli novi obliki florfenikola (45-odstotno raztopino) in enrofloksacina (enrofloksacin max).

Prodaja izdelkov brez recepta je za 4 % večja kot v primerljivem obdobju lanskega leta, k skupni prodaji v regiji pa prispeva nekaj manj kot 2 %. Najpomembnejša ostajata nemški in portugalski trg.

Čezmorska tržišča

V prodajni regiji Čezmorska tržišča smo prodali za 12,3 milijona EUR izdelkov, kar je 5 % manj kot v enakem lanskem obdobju. K doseženi vrednosti prodaje so največ prispevala zdravila na recept.

V prodajni pisarni **Daljni vzhod in Afrika** smo dosegli 20-odstotno rast prodaje. Najpomembnejši trg je bila **Južnoafriška republika** z 12-odstotno rastjo prodaje. Najbolje prodajani so bili izdelki z lansoprazolom, amlodipinom, enalaprilom in karvedilolom. V **Maleziji** smo dosegli 71-odstotno rast glede na enako lansko obdobje. Vodilno mesto Kamirena (doksazosin) na tem trgu je zagotovila uspešna prijava na javni razpis.

V prodajni pisarni **Srednji vzhod** smo zabeležili 18-odstotni padec prodaje, ki je bil predvsem posledica manjše prodaje v **Iranu**, našem največjem trgu na tem območju. Glavni razlog za to ostajajo omejitve za uvoznike zdravil, ki so posledica mednarodnih finančnih ukrepov. Največjo rast smo dosegli v **Jemnu**, kjer smo prodajo zaradi intenzivnejše promocije več kot podvojili. Najbolje prodajani izdelki so bili Nolpaza (pantoprazol), Asentra (sertralin) in Zyllt (klopidogrel).

15 % prodaje v regiji je ustvarila odvisna družba TAD Pharma, predvsem v **Iraku**, na **Kitajskem** in v **Libanonu**.

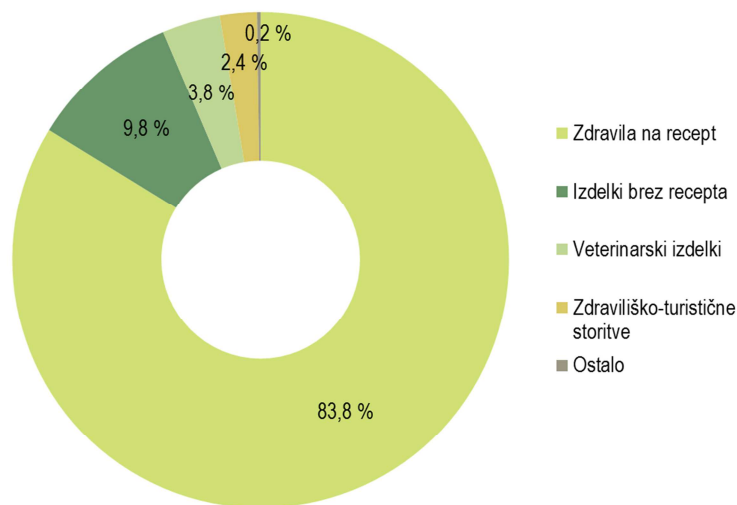
Prodaja skupine Krka in družbe Krka po skupinah izdelkov in storitev

V strukturi prodaje skupine Krka v prvem polletju leta 2014 so bili s 93,6-odstotnim deležem najpomembnejši izdelki za humano uporabo. Največjo prodajo s 83,8-odstotnim deležem predstavljajo zdravila na recept, ki so dosegla

1-odstotno rast glede na enako obdobje leta 2013. Sledijo izdelki brez recepta z 9,8-odstotnim deležem in veterinarski izdelki s 3,8-odstotnim deležem. Prodaja zdraviliško-turističnih storitev predstavlja 2,4 % prodaje skupine.

v tisoč EUR	Skupina Krka			Družba Krka		
	1-6/2014	1-6/2013	Indeks	1-6/2014	1-6/2013	Indeks
Izdelki za humano uporabo	560.867	560.374	100	556.490	563.526	99
– zdravila na recept	502.056	495.694	101	502.462	506.445	99
– izdelki brez recepta	58.811	64.680	91	54.028	57.081	95
Veterinarski izdelki	22.686	22.028	103	23.926	22.918	104
Zdraviliško-turistične storitve	14.410	14.247	101			
Ostalo	1.407	422	333	2.150	993	217
Skupaj	599.370	597.071	100	582.566	587.437	99

Struktura prodaje skupine Krka po skupinah izdelkov in storitev v prvem polletju leta 2014



Zdravila na recept

Skupina Krka je prodala za 502,1 milijona EUR zdravil na recept, kar je 1 % več kot v enakem obdobju lanskega leta. Prodaja se je povečala v regiji Jugovzhodna Evropa (za 13 %) in regiji Vzhodna Evropa (za 8 %).

Na večjih trgih se je prodaja zdravil na recept v primerjavi z enakim lanskim obdobjem najbolj povečala v Romuniji (za 37 %), Nemčiji (za 26 %), Ruski federaciji (za 9%) in na Poljskem (za 4 %).

Med srednje velikimi trgi je bila znatna rast dosežena v Španiji (za 61 %) in na Slovaškem (za 8 %).

Med manjšimi trgi po prodaji Krkinih zdravil na recept je bila največja rast dosežena v Azerbajdžanu, kjer se je prodaja več kot podvojila, v Turkmenistanu (za 90 %), Gruziji (za 32 %), Srbiji (za 28 %), Belorusiji (za 27 %) in Kirgizistanu (za 26 %).

Med vodilnih deset zdravil na recept po prodaji se uvrščajo Atoris (atorvastatin), Lorista* (losartan), Enap (enalapril), Nolpaza* (pantoprazol), Prenessa* (perindopril), Zyllt* (klopidogrel), Emanera* (esomeprazol), Roswera* (rosuvastatin), Valsacor (valsartan) in Karbis* (kandesartan).

Največjo absolutno rast prodaje med vodilnimi zdravili v primerjavi z enakim lanskim obdobjem dosegajo Atoris (atorvastatin), Meaxin* (imatinib), Tolura* (telmisartan), Roswera* (rosuvastatin),

Nolpaza* (pantoprazol), Gliclada* (gliklazid), Valsacor (valsartan) in Amlessa* (perindopril in amlodipin).

V tem obdobju smo prvič uvedli tri nova zdravila:

- kot prvi proizvajalec Co-Amlesso* (kombinacija perindopрила, amlodipina in indapamida) na Poljskem, Slovaškem, v Litvi, Latviji, Estoniji in Bolgariji;
- Vamloset* (kombinacijo valsartana in amlodipina) v Ruski federaciji;
- Aclexo* (celecoxib) v Litvi, Estoniji, na Slovaškem in v Bolgariji.

Na novih trgih smo uvedli več že uveljavljenih zdravil:

- Atordapin* (atorvastatin in amlodipin) na Hrvaškem in v Španiji;
- Elernap* (enalapril in lerkanidipin) na Češkem, Irskem, v Španiji in Sloveniji;
- Candecor (kandesartan) v Kazahstanu;
- Ifirmacombi (irbesartan in hidroklorotiazid) na Irskem in v Albaniji;
- Toluro (telmisartan) na Portugalskem in Irskem ter Tolucombi (telmisartan in hidroklorotiazid) v Nemčiji, Španiji, Sloveniji, na Češkem, Portugalskem, Irskem in Hrvaškem.
- Prenesso* (perindopril) v Španiji, na Kosovu, v Albaniji in Tadžikistanu ter Co-Prenesso* (perindopril in indapamid) v Italiji, na Kosovu, v Albaniji in Tadžikistanu;

- Amlesso* (amlodipin in perindopril) v Kazahstanu, Uzbekistanu, Armeniji in Tadžikistanu;
- ramipril v Italiji;
- Sobicor* (bisoprolol) na Poljskem, Madžarskem, Češkem, v Sloveniji, Nemčiji, na Portugalskem, Irskem, v Estoniji in Bolgariji.
- Glyclado* (gliklazid) v Moldaviji in Španiji;
- Emanero* (esomeprazol) v Estoniji in Gruziji;
- Eliceo* (escitalopram) v Nemčiji, Franciji, na Irskem, Danskem, v Romuniji in Kazahstanu;
- Marixino* (memantin) v Latviji in Italiji;
- Oprymeo (pramipeksol) v obliki tablet s podaljšanim sproščanjem v Romuniji, Litvi, Španiji, Franciji, na Madžarskem, Češkem, Slovaškem in Irskem;
- Ypsilo (ziprazidon) v Estoniji;

- Dasselto (desloratadin) na Kosovu, v Makedoniji in Albaniji;
- montelukast na Portugalskem;
- sildenafil na Portugalskem.

S področja onkologije smo uvedli:

- Meaxin* (imatinib) na Poljskem;
- Ecansyo* (kapecitabin) v Sloveniji, na Poljskem, Hrvaškem in v Litvi;
- Tolnexo (docetaksel) na Hrvaškem.

Še naprej intenzivno vlagamo tudi v svojo trženjsko-prodajno mrežo v srednji, vzhodni in jugovzhodni Evropi in razvijamo trženjske aktivnosti. Prav tako skrbimo za kadre in njihovo izobraževanje ter jim zagotavljamo najsodobnejšo opremo, ki jo potrebujejo pri delu. Rastejo pa tudi velikost, pomen in prodajni prispevek naših novih ekip v Italiji, Španiji, Franciji in na Irskem.

Izdelki brez recepta

Prodali smo za 58,8 milijona EUR izdelkov brez recepta, kar je 9 % manj kot v enakem obdobju lanskega leta. Rast smo dosegli v regijah Zahodna Evropa, in sicer za 4 %, in Čezmorska tržišča, kjer se je podvojila.

Prodaja se je najbolj povečala v Kazahstanu (za 35 %), Uzbekistanu (za 24 %), Mongoliji (za 4 %), Srbiji (za 3 %) in Litvi (za 3 %) ter na številnih manjših trgih vzhodne Evrope. Povečala se

je prodaja nesezonskih izdelkov, kot so Bilobil (za 6 %), Nalgesin* (naproksen) (za 4 %) in B-complex (za 11 %), manjša pa je bila prodaja sezonskih prehladnih izdelkov.

Prvič smo uvedli Septanazal, na nove trge pa Septoaquo, sirupa Herbion bršljan in Herbion islandski lišaj ter dodatne jakosti analgetika Nalgesin* (naproksen).

Veterinarski izdelki

Prodaja veterinarskih izdelkov se je v drugem tromesečju okrepila in tako v prvem polletju dosegla 22,7 milijona EUR oziroma 3-odstotno rast glede na enako obdobje leta 2013. K rasti sta prispevali zlasti regiji Vzhodna Evropa z 21-odstotno in Srednja Evropa s 15-odstotno rastjo. Med največjimi trgi se je prodaja najbolj povečala v Ruski federaciji (za 27 %) in na Poljskem (za 6 %), med ostalimi večjimi trgi pa na Češkem (za 74 %), Madžarskem (za 13 %) in v Veliki Britaniji (za 5 %).

Lastno prodajno mrežo smo razširili še v Nemčijo. Prek nje prodajamo Floron Minidose (florfenikol), Enroxal* (enrofloksacin), Flimabend* (flubendazol) in Quiflor* (marbofloksacin).

Med vodilnimi izdelki sta največjo rast prodaje dosegla Fypryst* (fipronil) in Floron (florfenikol), med novimi izdelki pa Flimabend (flubendazol). Uvedli smo novo kombinacijo Fypryst Combo (fipronil in S-metopren).

Zdraviliško-turistične storitve

Skupina Terme Krka je v prvem polletju leta 2014 ustvarila 14,4 milijona EUR prodaje, kar je 1 % več kot v enakem obdobju leta 2013. Dosegli smo za 2 % več nočitev, pri čemer je bila rast nočitev tujih

gostov 4-odstotna, rast nočitev domačih gostov pa 1-odstotna. Delež tujih nočitev se je povečal za eno odstotno točko, na 29 %. Največji delež med tujimi gosti zavzemajo z 28-odstotnim deležem Italijani,

s 17-odstotnim deležem pa jim sledijo Rusi. To sta tudi trga, na katerih smo dosegli največjo rast (40-odstotno rast pri ruskih in 23-odstotno rast pri italijanskih gostih).

Tretjino prihodkov predstavljajo prihodki od nočitev, ki so se v primerjavi z enakim lanskim obdobjem povečali za 1 %. Sledijo jim prihodki od zdravstvene dejavnosti, ki so se povečali za 2 % in zavzemajo

30-odstotni delež. Za 3 % so se povečali prihodki od prodaje gostinskih storitev, ki v strukturi skupnih prihodkov predstavljajo 23-odstotni delež.

V okviru akcije Naj wellness 2014 je v kategoriji malih sprostitvenih centrov naš center Vitarum v Šmarjeških Toplicah ponovno zasedel prvo mesto, center Balnea v Dolenjskih Toplicah pa je bil med velikimi sprostitvenimi centri drugi.

- *Z zvezdico označeni izdelki se na posameznih trgih pojavljajo pod različnimi blagovnimi znamkami.*

Razvoj in raziskave

V prvem polletju 2014 smo registrirali **9 novih izdelkov v 20 farmacevtskih oblikah in jakostih**.

Zdravila na recept

Registrirali smo 8 novih zdravil na recept v 15 farmacevtskih oblikah in jakostih.

V paleti zdravil za zniževanje krvnega tlaka smo po evropskem decentraliziranem postopku (DCP) kot prvi generični proizvajalec registrirali novo zdravilo **Tenloris** (losartan in amlodipin) v obliki filmsko obloženih tablet v štirih jakostih. Zaradi komplementarnega delovanja učinkovin se zmanjša možnost pojavljanja neželenih učinkov in izboljša prenašanje jemanja zdravila, saj bolniki jemljejo le eno tableto s kombinacijo obeh učinkovin.

Po decentraliziranem postopku smo registrirali **Sobycombi** (bisoprolol in amlodipin) v obliki tablet v štirih jakostih, ki omogoča učinkovit nadzor krvnega tlaka in se uporablja tudi pri zdravljenju stabilne ishemične bolezni srca.

V Ruski federaciji smo registrirali **Riksilo** (aliskiren) v obliki tablet v dveh jakostih. Gre za zdravilo iz skupine zaviralcev renina, ki se samostojno ali v kombinaciji z drugimi zdravili prav tako uporablja za zniževanje krvnega tlaka.

Med zdravili za zniževanje holesterola smo prvič registrirali novo fiksno kombinacijo **Vasitimb** (ezetimib in simvastatin) v obliki tablet, ki poveča odzivnost pri doseganju in vzdrževanju ciljnih vrednosti holesterola v krvi.

Z evropsko registracijo nove jakosti zdravila **Amaloris** (amlodipin in atorvastatin) v obliki filmsko obloženih tablet po 5 mg amlodipina in 10 mg atorvastatina smo dopolnili ponudbo zdravil za zdravljenje bolezni srca in žilja. Nova jakost je primerna kot začetni odmerek pri zdravljenju s fiksno kombinacijo teh dveh učinkovin z različnih indikacijskih področij, ki omogočata celostno obravnavo srčno-žilnih bolnikov in zmanjšujeta tveganja.

Med antidepresivi smo po decentraliziranem postopku registrirali novo jakost zdravila **Elicea/ Escitalex** (escitalopram) v obliki filmsko obloženih tablet po 15 mg. Dodatna jakost omogoča

V tem obdobju smo za 83 izdelkov na različnih trgih na novo pridobili 219 registracij.

odmerjanje v enkratnem odmerku tudi za bolnike, pri katerih ostale jakosti nimajo ustreznega učinka. Hkrati smo na zahodnoevropskih trgih povečali tržne možnosti za ostale jakosti escitaloprama, ki je pogosto predpisan antidepresiv.

Dopolnili smo tudi Krkino paleto antibiotikov. Po decentraliziranem postopku smo registrirali **Moloxin** (moksifloksacin) v obliki filmsko obloženih tablet po 400 mg, ki se uporablja za zdravljenje okužb obnosnih votlin, vnetja dihalnih poti in pljučnice ter medenične vnetne bolezni.

Po decentraliziranem postopku smo registrirali **Azibiot** (azitromicin) v obliki filmsko obloženih tablet po 250 mg. Nova jakost omogoča petdnevno odmerno shemo. Zdravilo se uporablja za zdravljenje okužb dihalnih organov, kože in podkožja ter genitalnih organov. Hkrati smo širili trge za Azibiot v obliki filmsko obloženih tablet po 500 mg, ki smo ga po decentraliziranem postopku registrirali v 16 evropskih državah, po nacionalnih postopkih pa še v Ukrajini in Moldaviji.

Nolpazo (pantoprazol) v obliki praška za raztopino za injiciranje smo po decentraliziranem postopku registrirali v Veliki Britaniji, Bolgariji, Estoniji, Latviji in Litvi.

V Ruski federaciji smo na novo registrirali zdravila **Galnora SR** (galantamin) v obliki kapsul s podaljšanim sproščanjem, **Vizarsin Q-Tab** (sildenafil) v obliki orodisperzibilnih tablet, **Rolpryna SR** (ropinirol) v obliki tablet s podaljšanim sproščanjem in **Maruxa** (memantin) v obliki filmsko obloženih tablet. Na različnih vzhodnoevropskih trgih smo dodatno registrirali Krkina ključna zdravila **Roxera** (rosuvastatin) v obliki filmsko obloženih tablet, **Candecor** (kandesartan) in **Candecor H/ Candecor HD** (kandesartan in hidroklorotiazid) v obliki tablet, **Lorista** (losartan) v obliki filmsko obloženih tablet v novi jakosti po 100 mg in **Repodiab** (repaglinid) v obliki tablet. **Desradin/ Dasselto** (desloratadin) v obliki filmsko obloženih tablet smo registrirali v Kazahstanu, Moldaviji in Gruziji, **Telmisto** (telmisartan in

hidroklorotiazid) v Kazahstanu, **Emanero** (esomeprazol) v obliki gastrozistentnih kapsul pa v Belorusiji. V Gruziji smo registrirali tudi **Memaxo** (memantin) v obliki filmsko obloženih tablet, **Valsacor H80**, **Valsacor H160** in **Valsacor HD160** (valsartan in hidroklorotiazid) ter **Yasnal** (donepezil) v obliki filmsko obloženih tablet. **Vizarsin** (sildenafil) v obliki filmsko obloženih tablet in orodisperzibilnih tablet smo registrirali v Ukrajini, Moldaviji in Gruziji. Uveljavljeni zdravili **Atoris** (atorvastatin) v obliki tablet po 30 mg, 60 mg in 80 mg in **Nolpaza** (pantoprazol) v obliki praška za raztopino za injiciranje smo registrirali v Kirgizistanu, **Amlesso** (perindopril in amlodipin) v obliki tablet v štirih jakostih pa v Armeniji. V Ukrajini smo registrirali **Olimestro** (olmesartan in hidroklorotiazid) in **Atoris** (atorvastatin). Na vzhodnoevropskih trgih smo širili tržne možnosti za onkološki zdravili **Neopax** (imatinib) in **Ecansya** (kapecitabin).

Na trgih jugovzhodne Evrope smo na novo registrirali **Dasselto** (desloratadin) v Makedoniji in Albaniji, iz ponudbe onkoloških zdravil pa **Escepran**

Izdelki brez recepta

Uveljavljeno blagovno znamko Septotele smo obogatili z registracijo izdelka **Septotele plus pršilo** na Portugalskem in v Armeniji ter izdelkov **Septanazal nosno pršilo za odrasle** in **Septanazal nosno pršilo za otroke** v Srbiji, Bosni in Hercegovini ter Moldaviji. Nosni pršili smo kot medicinska pripomočka registrirali tudi v Makedoniji.

Nolpazo control (pantoprazol) v obliki gastrozistentnih tablet po 20 mg smo registrirali v Moldaviji.

Na področju zeliščnih izdelkov smo širili tržne možnosti za ključno blagovno znamko **Herbion**.

Veterinarski izdelki

Kot prvi generični proizvajalec smo po evropskem decentraliziranem postopku v 10 državah Evropske unije registrirali novo zdravilo **Fypryst Combo** (fipronil in S-metopren) v obliki raztopine za kožni nanos v petih jakostih. Z njim preprečujemo in zdravimo invazije s klopi, bolhami in ušmi pri psih, mačkah in dihurjih, deluje pa tudi na razvojne oblike bolh. Omogoča sodobno in celovito zaščito pred zunanjimi zajedavci. Z njim smo povečali paleto zdravil za ljubiteljske živali.

(eksemestan) v Bosni in Hercegovini, **Tolnexo** (docetaksel) v Makedoniji in Srbiji ter **Ecansyo** (kapecitabin) in **Meaxin** (imatinib) v Srbiji. V Srbiji smo registrirali tudi **Tolucombi** (telmisartan in hidroklorotiazid), **Nalgesin forte** v obliki filmsko obloženih tablet, **Prenesso Q-Tab** (perindopril) in **Yasnal Q-Tab** (donepezil) v obliki orodisperzibilnih tablet ter **Aclexo** (celekoksib) v obliki kapsul. V Makedoniji smo širili tržne možnosti za **Oprymeo** (pramipeksol) v obliki tablet s podaljšanim sproščanjem in **Doreto** (tramadol in paracetamol). V Črni gori smo registrirali **Valsacombi** (valsartan in hidroklorotiazid) v obliki filmsko obloženih tablet v treh jakostih in **Valsacor** (valsartan) v obliki filmsko obloženih tablet v dveh jakostih.

Na čezmorskih trgih smo v različnih državah registrirali ključne Krkine izdelke **Emanero** (esomeprazol), **Roswero** (rosuvastatin), **Valsacor** (valsartan), **Valsaden** (valsartan in hidroklorotiazid), **Zyllt** (klopidogrel), **Lanzul** (lanzoprazol) in **Monkasto** (montelukast).

Herbion bršljanov sirup smo registrirali v Srbiji, na Kosovu in v Armeniji, **Herbion islandski lišaj sirup** pa na Kosovu, v Ukrajini, Belorusiji in Estoniji. **Bilobil intense** kapsule smo registrirali v Črni gori.

V Evropski uniji smo na novo registrirali več vitaminsko mineralnih izdelkov uveljavljenih blagovnih znamk. Na Hrvaškem in Finskem smo registrirali **Pikovit Unique** žvečljive tablete in **Pikovit Omega 3** sirup. Na Finskem smo kot prehranska dopolnila registrirali tudi **Pikovit plus** žvečljive tablete ter **Duovit za moške** in **Duovit za ženske** filmsko obložene tablete.

Na Irskem, v Sloveniji, na Poljskem, v Romuniji in Bolgariji smo po decentraliziranem postopku registrirali **Marfloxin** (marbofloksacin) v obliki raztopine za injiciranje s koncentracijo 20 mg/ml. Zdravilo je namenjeno zdravljenju bakterijskih okužb dihal, kože in podkožnih tkiv. Njegovo uporabo smo razširili še na pse in mačke.

V Nemčiji smo registrirali **Floron** (florfenikol) v obliki peroralnega praška za zdravljenje okužb dihal pri prašičih. V Srbiji smo uporabo **Toltaroxa** (toltrazuril) v obliki peroralne suspenzije za preprečevanje okužb s kokcijami in **Enroxila Max** (enrofloksacin) v obliki raztopine za injiciranje razširili tudi na govedo. **Ecocid Advanced**, dezinfekcijsko sredstvo na osnovi peroksiocetne kisline, smo registrirali

v Estoniji, Romuniji, Srbiji, na Madžarskem in Hrvaškem.

V Ukrajini smo registrirali **Fypriyst** (fipronil) v obliki dermalnega razpršila za zatiranje klopov, bolh in uši pri psih in mačkah, **Misoxin** (doksiciklin) v obliki vodotopnega praška za prašiče in perutnino ter **Marfloxin** (marbofloksacin) v obliki raztopine za injiciranje za govedo in prašiče.

Vlaganja in naložbe

V prvem polletju 2014 smo v skupini Krka za naložbe namenili 88,7 milijona EUR, od tega 80,3 milijona EUR v obvladujoči družbi in 8,4 milijona EUR v odvisnih družbah. Izvajamo številne projekte, namenjene proizvodnji surovin in končnih izdelkov ter posodobitvi infrastrukture, ki bodo kakovostno podpirali poslovne funkcije celotne skupine.

V skupini poteka več kot 20 naložbenih projektov. Pri vseh upoštevamo okoljske standarde, zato izbrana oprema ustreza najboljši razpoložljivi tehnologiji s področja varstva okolja in energetske učinkovitosti, hkrati pa zagotavlja varno in učinkovito delovanje.

Na Krkini osrednji lokaciji v Ločni v Novem mestu pospešeno nadaljujemo gradnjo novega obrata za proizvodnjo trdnih oblik zdravil Notol 2, ki se je začela junija 2012. Največja naložba v zgodovini Krke je ocenjena na 200 milijonov EUR. Proizvodnja v obratu s površino 55.000 m² in letno zmogljivostjo 4,5 milijarde končnih izdelkov bo stekla v letu 2015.

Gradnjo kompleksa za proizvodnjo zdravilnih farmacevtskih učinkovin v Krškem smo začeli julija 2012. V prvi fazi bomo zgradili proizvodni obrat Sinteza 1 s pripadajočo infrastrukturo. Vrednost naložbe je ocenjena na 85 milijonov EUR, proizvodnja pa bo stekla do konca leta 2014.

V Ločni gradimo objekt za pripravo vod, ki bo zagotovil zadostne zmogljivosti za pripravo prečiščene vode in stolpne napajalne vode ter nemoteno oskrbo po dograditvi Notola 2. Naložba je ocenjena na 13,7 milijona EUR, objekt pa bo predvidoma zgrajen do konca leta 2014.

V Ločni gradimo tudi novo upravno stavbo, ki bo funkcionalno in oblikovno povezana z obstoječo. Objekt bo predvidoma vseljiv do konca leta 2014.

Projekt Krka-Rus 2 je ena pomembnejših naložb v skupini Krka. Gre za povečanje logističnega centra in gradnjo nove tovarne v Ruski federaciji, s katero si bo Krka v tej državi utrdila status domačega proizvajalca zdravil. Letna zmogljivost obrata bo 1,8 milijarde tablet in kapsul, skupna površina novih objektov pa je 34.500 m². Celotna naložba je ocenjena na 135 milijonov EUR, v prvo fazo, ki je bila končana v letu 2013, pa je bilo vloženi 95 milijonov EUR. Julija 2013 smo začeli uporabljati nov logistični center z visokoregalnim skladiščem. Konec leta 2013 smo pričeli s proizvodnjo.

V okviru skupine Terme Krka gradimo manjši bazen ob Hotelu Šport na Otočcu. Naložba, ki vključuje tudi energetske sanacije hotela, je ocenjena na 2,8 milijona EUR in bo predvidoma končana v prvem četrtletju 2015.

Zaposleni

V prvem polletju 2014 se je število zaposlenih v skupini povečalo za 250 sodelavcev. Tako je bilo konec junija v skupini Krka 10.298 zaposlenih, od

tega v odvisnih družbah in predstavništvih v tujini skoraj 53 %. Med vsemi zaposlenimi jih ima 54 % najmanj univerzitetno izobrazbo.

Število in struktura zaposlenih glede na izobrazbo v skupini Krka

	30. 6. 2014		31. 12. 2013	
	Število zaposlenih	Delež (v %)	Število zaposlenih	Delež (v %)
Doktorji znanosti	117	1,1	111	1,1
Magistri znanosti	332	3,2	323	3,2
Univerzitetna izobrazba	5.143	50,0	4.927	49,0
Visokostrokovna izobrazba	1.228	11,9	1.200	11,9
Višješolska izobrazba	269	2,6	272	2,7
Srednješolska izobrazba, V. stopnja	1.897	18,4	1.889	18,8
Drugo	1.312	12,8	1.326	13,3
Skupaj skupina Krka	10.298	100,0	10.048	100,0

S štipendiranjem zagotavljamo prihod novih talentiranih kadrov. Trenutno imamo 60 štipendistov, pretežno s področja farmacije in kemije, štipendije pa podeljujemo tudi izjemnim študentom z drugih, za Krko zanimivih področij. V šolskem letu 2013/14 smo podelili 10 novih štipendij, 7 štipendistov pa je v tem času študij zaključilo.

Ob Krkini podpori je na specialistični, magistrski in doktorski študij vključenih 46 krkašev, skupaj pa jih ob delu študira 307. V prvi polovici leta je študij zaključilo 6 sodelavcev.

Krka je edini verificiran izvajalec za preverjanje in potrjevanje za šest nacionalnih poklicnih kvalifikacij za farmacevtsko področje v Sloveniji. Po sistemu nacionalne poklicne kvalifikacije smo s preverjanjem

in potrjevanjem znanj v obdobju od 2002 do junija 2014 podelili 1019 certifikatov zaposlenim v Krki in 142 zaposlenim v drugih farmacevtskih organizacijah, skupaj 1161 certifikatov za štiri poklicne kvalifikacije. Trenutno je 143 sodelavcev v postopku za pridobitev dveh nacionalnih poklicnih kvalifikacij, in sicer za proizvodnega procesničarja v farmacevtski industriji in procesničarja v proizvodnji farmacevtskih učinkovin.

Na tradicionalnem dnevu Krkinih priznanj smo podelili priznanja 530 jubilarom, ki v Krki delajo 10, 20, 30, 35 ali 40 let, 17 priznanj najboljšim vodjem in 50 priznanj najboljšim sodelavcem. Podelili smo tudi nagrade in priznanja za inovativno dejavnost. V prvem polletju 2014 je 261 sodelavcev podalo 307 koristnih predlogov.

ZGOŠČENI KONSOLIDIRANI RAČUNOVODSKI IZKAZI SKUPINE KRKA S POJASNILI

Konsolidirani izkaz finančnega položaja skupine Krka

v tisoč EUR	30. 6. 2014	31. 12. 2013	Indeks
Sredstva			
Nepremičnine, naprave in oprema	861.908	823.704	105
Neopredmetena sredstva	115.140	115.744	99
Dana posojila	7.031	5.845	120
Finančne naložbe	5.625	5.231	108
Odložene terjatve za davek	31.870	23.236	137
Druga nekratkoročna sredstva	195	194	101
Nekratkoročna sredstva skupaj	1.021.769	973.954	105
Zaloge	239.580	235.820	102
Terjatve do kupcev	491.906	430.435	114
Druge terjatve	29.384	31.393	94
Dana posojila	943	20.215	5
Finančne naložbe	541	792	68
Denar in denarni ustrezniki	113.720	67.275	169
Kratkoročna sredstva skupaj	876.074	785.930	111
Sredstva skupaj	1.897.843	1.759.884	108
Kapital			
Osnovni kapital	59.126	59.126	100
Lastne delnice	-73.835	-69.372	106
Rezerve	197.030	194.459	101
Zadržani dobički	1.249.178	1.147.030	109
Kapital, pripisan lastnikom kapitala v obvladujoči družbi, skupaj	1.431.499	1.331.243	108
Neobvladujoči deleži v okviru kapitala	1.352	1.368	99
Kapital skupaj	1.432.851	1.332.611	108
Obveznosti			
Rezervacije	123.608	103.103	120
Odloženi prihodki	12.568	12.805	98
Odložene obveznosti za davek	13.541	12.925	105
Nekratkoročne obveznosti skupaj	149.717	128.833	116
Poslovne obveznosti	152.198	131.227	116
Obveznosti za davek iz dobička	5.760	7.030	82
Druge kratkoročne obveznosti	157.317	160.183	98
Kratkoročne obveznosti skupaj	315.275	298.440	106
Obveznosti skupaj	464.992	427.273	109
Kapital in obveznosti skupaj	1.897.843	1.759.884	108

Konsolidirani izkaz poslovnega izida skupine Krka

v tisoč EUR	1-6/2014	1-6/2013	Indeks
Prihodki od prodaje	599.370	597.071	100
Proizvajalni stroški prodanih proizvodov	-235.348	-221.542	106
Bruto dobiček	364.022	375.529	97
Drugi poslovni prihodki	28.680	3.392	846
Stroški prodajanja	-176.956	-156.235	113
Stroški razvijanja	-53.422	-51.224	104
Stroški splošnih dejavnosti	-36.577	-38.690	95
Dobiček iz poslovanja	125.747	132.772	95
Finančni prihodki	790	716	110
Finančni odhodki	-2.201	-15.847	14
Neto finančni izid	-1.411	-15.131	9
Dobiček pred davkom	124.336	117.641	106
Davek iz dobička	-17.741	-17.326	102
Dobiček v obdobju	106.595	100.315	106
Od tega:			
– lastniki kapitala obvladujoče družbe	106.611	100.337	106
– neobvladujoči deleži	-16	-22	73
Osnovni dobiček na delnico (v EUR)*	3,25	3,03	107
Popravljeni dobiček na delnico (v EUR)**	3,25	3,03	107

* dobiček v obdobju/povprečno število izdanih delnic v obdobju brez lastnih delnic

** Vse delnice, ki jih je obvladujoča družba izdala, so navadne imenske delnice, zato je popravljeni dobiček na delnico enak osnovnemu dobičku na delnico.

Konsolidirani izkaz vseobsegajočega donosa skupine Krka

v tisoč EUR	1-6/2014	1-6/2013	Indeks
Dobiček v obdobju	106.595	100.315	106
Drugi vseobsegajoči donosi v obdobju			
<i>Drugi vseobsegajoči donosi, ki bodo v prihodnje pripoznani v izkazu poslovnega izida</i>			
Prevedbena rezerva	-2.220	-8.367	27
Sprememba poštene vrednosti finančnih sredstev, na razpolago za prodajo	395	-18	
Vpliv odloženih davkov	-67	23	
Drugo	0	3	
Čisti drugi vseobsegajoči donosi, ki bodo v prihodnje pripoznani v izkazu poslovnega izida	-1.892	-8.359	23
Drugi vseobsegajoči donosi v obdobju skupaj (po davku)	-1.892	-8.359	23
Vseobsegajoči donosi v obdobju skupaj (po davku)	104.703	91.956	114
Od tega:			
– lastniki kapitala obvladujoče družbe	104.719	91.978	114
– neobvladujoči deleži	-16	-22	73

Konsolidirani izkaz sprememb lastniškega kapitala skupine Krka

v tisoč EUR	Osnovni kapital	Lastne delnice	Rezerve					Zadržani dobiček			Kapital, pripisan lastnikom kapitala v obvladujoči družbi, skupaj	Neobvladujoči deleži v okviru kapitala	Kapital skupaj	
			Rezerve za lastne delnice	Kapitalske rezerve	Zakonske rezerve	Statutarne rezerve	Rezerva za pošteno vrednost	Prevedbene rezerve	Druge rezerve iz dobička	Dobiček v obdobju				Preneseni dobiček
Stanje 1. 1. 2014	59.126	-69.372	69.372	101.503	14.990	30.000	3.883	-25.289	943.393	125.119	78.518	1.331.243	1.368	1.332.611
Vnos dobička v obdobju	0	0	0	0	0	0	0	0	0	106.611	0	106.611	-16	106.595
Drugi vseobsegajoči donosi v obdobju skupaj (po davku)	0	0	0	0	0	0	328	-2.220	0	0	0	-1.892	0	-1.892
Vseobsegajoči donosi v obdobju skupaj (po davku)	0	0	0	0	0	0	328	-2.220	0	106.611	0	104.719	-16	104.703
Transakcije z lastniki, evidentirane v kapitalu														
Oblikovanje statutarne rezerv	0	0	0	0	0	0	0	0	0	0	0	0	0	0
Oblikovanje drugih rezerv iz dobička po sklepu uprave in nadzornega sveta družbe	0	0	0	0	0	0	0	0	0	0	0	0	0	0
Prenos dobička preteklih obdobij v preneseni dobiček	0	0	0	0	0	0	0	0	0	-125.119	125.119	0	0	0
Prenos v druge rezerve iz dobička po sklepu skupščine	0	0	0	0	0	0	0	0	0	0	0	0	0	0
Oblikovanje rezerv za lastne delnice	0	0	4.463	0	0	0	0	0	0	-4.463	0	0	0	0
Nakup lastnih delnic	0	-4.463	0	0	0	0	0	0	0	0	0	-4.463	0	-4.463
Izplačilo dividend in udeležb v dobičku	0	0	0	0	0	0	0	0	0	0	0	0	0	0
Vplačila neobvladujočega deleža	0	0	0	0	0	0	0	0	0	0	0	0	0	0
Transakcije z lastniki, evidentirane v kapitalu skupaj	0	-4.463	4.463	0	0	0	0	0	0	-129.582	125.119	-4.463	0	-4.463
Stanje 30. 6. 2014	59.126	-73.835	73.835	101.503	14.990	30.000	4.211	-27.509	943.393	102.148	203.637	1.431.499	1.352	1.432.851

v tisoč EUR	Osnovni kapital	Lastne delnice	Rezerve						Zadržani dobiček			Kapital, pripisan lastnikom kapitala v obvladujoči družbi, skupaj	Neobvladujoči deleži v okviru kapitala	Kapital skupaj
			Rezerve za lastne delnice	Kapitalske rezerve	Zakonske rezerve	Statutarne rezerve	Rezerva za pošteno vrednost	Prevedbene rezerve	Druge rezerve iz dobička	Dobiček v obdobju	Preneseni dobiček			
Stanje 1. 1. 2013	59.126	-55.656	55.656	101.503	14.990	30.000	1.667	-11.747	846.998	121.843	74.703	1.239.083	1.438	1.240.521
Vnos dobička v obdobju	0	0	0	0	0	0	0	0	0	100.337	0	100.337	-22	100.315
Drugi vseobsegajoči donosi v obdobju skupaj (po davku)	0	0	0	0	0	0	5	-8.367	0	0	3	-8.359	0	-8.359
Vseobsegajoči donosi v obdobju skupaj (po davku)	0	0	0	0	0	0	5	-8.367	0	100.337	3	91.978	-22	91.956
Transakcije z lastniki, evidentirane v kapitalu														
Oblikovanje statutarne rezerv	0	0	0	0	0	0	0	0	0	0	0	0	0	0
Oblikovanje drugih rezerv iz dobička po sklepu uprave in nadzornega sveta družbe	0	0	0	0	0	0	0	0	0	0	0	0	0	0
Prenos dobička preteklih obdobj v preneseni dobiček	0	0	0	0	0	0	0	0	0	-121.843	121.843	0	0	0
Prenos v druge rezerve iz dobička po sklepu skupščine	0	0	0	0	0	0	0	0	0	0	0	0	0	0
Oblikovanje rezerv za lastne delnice	0	0	5.936	0	0	0	0	0	0	-5.936	0	0	0	0
Nakup lastnih delnic	0	-5.936	0	0	0	0	0	0	0	0	0	-5.936	0	-5.936
Izplačilo dividend in udeležb v dobičku	0	0	0	0	0	0	0	0	0	0	0	0	0	0
Vplačila neobvladujočega deleža	0	0	0	0	0	0	0	0	0	0	0	0	0	0
Transakcije z lastniki, evidentirane v kapitalu, skupaj	0	-5.936	5.936	0	0	0	0	0	0	-127.779	121.843	-5.936	0	-5.936
Stanje 30. 6. 2013	59.126	-61.592	61.592	101.503	14.990	30.000	1.672	-20.114	846.998	94.401	196.549	1.325.125	1.416	1.326.541

Konsolidirani izkaz denarnih tokov skupine Krka

v tisoč EUR	1-6/2014	1-6/2013
DENARNI TOKOVI PRI POSLOVANJU		
Dobiček v obdobju	106.595	100.315
Prilagoditve za:	65.898	63.230
– amortizacijo	47.422	45.725
– tečajne razlike	953	-978
– prihodke od naložbenja	-1.064	-929
– odhodke od naložbenja	739	1.589
– odhodke za obresti in ostale finančne odhodke	107	494
– davek iz dobička	17.741	17.326
– drugo	0	3
Dobiček iz poslovanja pred spremembami čistih kratkoročnih sredstev	172.493	163.545
Sprememba stanja poslovnih terjatev	-58.640	-23.156
Sprememba stanja zalog	-3.760	-29.845
Sprememba stanja poslovnih dolgov	20.971	19.128
Sprememba stanja rezervacij	20.505	-82
Sprememba stanja odloženih prihodkov	-237	797
Sprememba stanja drugih kratkoročnih obveznosti	-2.844	24.581
Plačani davek iz dobička	-28.022	-6.371
Čisti denarni tok iz poslovanja	120.466	148.597
DENARNI TOKOVI PRI NALOŽBENJU		
Prejete obresti	667	499
Prejemki od prodaje kratkoročnih finančnih naložb in vračil kratkoročnih posojil	3	0
Prejete dividende	0	4
Prejemki od odtujitve nepremičnin, naprav in opreme	224	245
Pridobitev neopredmetenih sredstev	-3.242	-2.727
Nakup nepremičnin, naprav in opreme	-85.507	-68.056
Dana nekratkoročna posojila	-1.281	-755
Prejeta odplačila danih nekratkoročnih posojil	533	501
Izdatki za pridobitev nekratkoročnih finančnih naložb	-53	-23
Prejemki od prodaje nekratkoročnih finančnih naložb	53	26
Prejemki/izdatki iz naslova kratkoročnih finančnih naložb in posojil	19.282	-67.979
Čisti denarni tok iz naložbenja	-69.321	-138.265
DENARNI TOKOVI PRI FINANCIRANJU		
Izdatki za obresti	-107	-871
Izdatki za odplačila prejetih nekratkoročnih posojil	0	-6.300
Izdatki iz naslova prejetih kratkoročnih posojil	0	2.255
Izdatki za izplačila dividend in drugih deležev v dobičku	-23	-61
Odkup lastnih delnic	-4.463	-5.936
Čisti denarni tok iz financiranja	-4.593	-10.913
Čisto povečanje denarnih sredstev in njihovih ustreznikov	46.552	-581
Denarna sredstva in njihovi ustrezniki na začetku obdobja	67.275	22.994
Učinki sprememb menjalnih tečajev na denarna sredstva in njihove ustreznike	-107	-615
Končno stanje denarnih sredstev in njihovih ustreznikov	113.720	21.798

Poročanje po odsekih skupine Krka

v tisoč EUR	Evropska unija		Jugovzhodna Evropa		Vzhodna Evropa		Ostalo		Izločitve		Skupaj	
	1-6/2014	1-6/2013	1-6/2014	1-6/2013	1-6/2014	1-6/2013	1-6/2014	1-6/2013	1-6/2014	1-6/2013	1-6/2014	1-6/2013
Prihodki od prodaje zunaj skupine	336.340	340.234	25.999	25.392	220.763	211.197	16.268	20.248	0	0	599.370	597.071
Prodaja znotraj skupine	105.051	85.938	11.464	9.872	112.756	132.450	0	0	-229.271	-228.260	0	0
Prihodki odprave dolgoročnih rezervacij in drugi poslovni prihodki	24.442	3.021	11	49	4.227	322	0	0	0	0	28.680	3.392
Stroški poslovanja	-288.537	-268.667	-18.984	-20.733	-184.534	-163.815	-10.248	-14.476	0	0	-502.303	-467.691
Stroški poslovanja znotraj skupine	-177.864	-163.106	-16.147	-11.532	-211.607	-234.000	-4	-6	405.622	408.644	0	0
Dobiček iz poslovanja	72.245	74.588	7.026	4.708	40.456	47.704	6.020	5.772	0	0	125.747	132.772
Prihodki od obresti	594	569	0	0	134	102	0	0	0	0	728	671
Prihodki od obresti znotraj skupine	537	526	0	0	0	0	0	0	-537	-526	0	0
Odhodki od obresti	-8	-393	0	0	0	0	0	0	0	0	-8	-393
Odhodki od obresti znotraj skupine	-518	-620	0	0	-501	-500	0	0	1.019	1.120	0	0
Neto finančni prihodki/odhodki	1.659	-1.609	-178	-80	-2.855	-13.421	-37	-21	0	0	-1.411	-15.131
Davek iz dobička	-12.116	-9.406	-935	-445	-4.215	-6.970	-475	-505	0	0	-17.741	-17.326
Dobiček v obdobju	61.788	63.573	5.913	4.183	33.386	27.313	5.508	5.246	0	0	106.595	100.315
Investicije	83.318	49.484	25	118	5.333	20.990	0	0	0	0	88.676	70.592
Amortizacija nepremičnin, naprav in opreme	30.636	30.678	721	820	12.218	10.193	103	186	0	0	43.678	41.877
Amortizacija neopredmetenih sredstev	2.300	2.409	136	125	1.235	1.213	73	101	0	0	3.744	3.848
	30. 6. 2014	31. 12. 2013	30. 6. 2014	31. 12. 2013	30. 6. 2014	31. 12. 2013	30. 6. 2014	31. 12. 2013	30. 6. 2014	31. 12. 2013	30. 6. 2014	31. 12. 2013
Skupaj sredstva	1.402.228	1.304.092	36.705	34.641	452.368	410.819	6.542	10.332	0	0	1.897.843	1.759.884
Dobro ime	42.644	42.644	0	0	0	0	0	0	0	0	42.644	42.644
Blagovna znamka	41.131	41.555	0	0	0	0	0	0	0	0	41.131	41.555
Skupaj obveznosti	346.870	317.839	10.389	8.321	86.654	85.200	21.079	15.913	0	0	464.992	427.273

Pojasnila k računovodskim izkazom skupine Krka

Stroški po naravnih vrstah

502.303 tisoč EUR

v tisoč EUR	1-6/2014	1-6/2013	Indeks
Stroški blaga in materiala	165.509	167.481	99
Stroški storitev	109.071	116.361	94
Stroški dela	158.123	151.982	104
Amortizacija	47.422	45.725	104
Odpisi in popravki vrednosti zalog	8.427	4.370	193
Slabitve in odpisi terjatev	1.238	917	135
Oblikovanje rezervacij za tožbe	20.550	0	
Drugi poslovni odhodki	16.866	15.252	111
Stroški skupaj	527.206	502.088	105
Sprememba stanja zalog nedokončane proizvodnje in končnih izdelkov	-24.903	-34.397	72
Skupaj	502.303	467.691	107

Stroški dela

158.123 tisoč EUR

v tisoč EUR	1-6/2014	1-6/2013	Indeks
Stroški bruto plač in nadomestil	120.161	115.442	104
Stroški prispevkov socialnih zavarovanj	9.540	9.134	104
Stroški prispevkov pokojninskih zavarovanj	17.430	16.362	107
Davek na izplačane plače	489	482	101
Pozaposlitveni in drugi dolgoročni zaslužki	1.652	1.887	88
Drugi stroški dela	8.851	8.675	102
Stroški dela skupaj	158.123	151.982	104

Drugi poslovni odhodki

16.866 tisoč EUR

v tisoč EUR	1-6/2014	1-6/2013	Indeks
Dotacije in pomoči za humanitarne in druge namene	1.032	884	117
Izdatki za varstvo okolja	1.234	1.572	78
Druge dajatve	11.427	9.419	121
Izguba pri prodaji ter odpisi nepremičnin, naprav, opreme in neopredmetenih sredstev	739	1.589	47
Ostali poslovni odhodki	2.434	1.788	136
Drugi poslovni odhodki skupaj	16.866	15.252	111

Med druge dajatve so vključene dajatve (claw-back ipd.), ki so se v zadnjih obdobjih pojavile na več trgih, na katerih posluje skupina Krka.

Finančni prihodki in odhodki

v tisoč EUR	1-6/2014	1-6/2013	Indeks
Prihodki od obresti	728	671	108
Sprememba poštene vrednosti finančnih naložb skozi poslovni izid	59	36	164
Dobički od prodaje vrednostnih papirjev	3	0	
Prihodki iz dividend in drugih deležev v dobičku	0	4	0
Drugi prihodki	0	5	0
Finančni prihodki skupaj	790	716	110
Neto tečajne razlike	-2.096	-15.353	14
Odhodki za obresti	-8	-393	2
Drugi odhodki	-97	-101	96
Finančni odhodki skupaj	-2.201	-15.847	14
Neto finančni izid	-1.411	-15.131	9

Davek iz dobička

17.741 tisoč EUR

Odmerjeni davek iz dobička znaša 25.930 tisoč EUR, kar predstavlja 20,9 % dobička pred davkom. Z upoštevanjem odloženega davka v vrednosti -8.189 tisoč EUR znaša davek kot odhodek

v izkazu poslovnega izida 17.741 tisoč EUR. Efektivna davčna stopnja, ki znaša 14,3 %, je za 0,4 odstotne točke manjša kot v enakem obdobju lanskega leta.

Nepremičnine, naprave in oprema

861.908 tisoč EUR

v tisoč EUR	30. 6. 2014	31. 12. 2013	Indeks
Zemljišča	32.437	32.295	100
Zgradbe	355.765	362.654	98
Oprema	292.177	305.619	96
Nepremičnine, naprave in oprema v pridobivanju	181.529	123.136	147
Nepremičnine, naprave in oprema skupaj	861.908	823.704	105

Vrednost nepremičnin, naprav in opreme predstavlja dobrih 45 % bilančne vsote skupine. Krkine večje naložbe so opisane v poslovnem delu poročila v poglavju Vlaganja in naložbe.

Neopredmetena sredstva

115.140 tisoč EUR

v tisoč EUR	30. 6. 2014	31. 12. 2013	Indeks
Dobro ime	42.644	42.644	100
Blagovna znamka	41.131	41.555	99
Premoženjske pravice	25.307	26.489	96
Neopredmetena sredstva v pridobivanju	6.058	5.056	120
Neopredmetena sredstva skupaj	115.140	115.744	99

Dana posojila

7.974 tisoč EUR

v tisoč EUR	30. 6. 2014	31. 12. 2013	Indeks
Nekratkoročno dana posojila	7.031	5.845	120
– posojila, dana drugim	7.031	5.845	120
Kratkoročno dana posojila	943	20.215	5
– del nekratkoročnega posojila, ki zapade v prihodnjem letu	555	1.180	47
– posojila, dana drugim	387	19.034	2
– kratkoročne terjatve za obresti	1	1	100
Dana posojila skupaj	7.974	26.060	31

Nekratkoročno dana posojila predstavljajo 88 % vseh danih posojil.

Med nekratkoročno danimi posojili drugim so posojila, ki jih skupina Krka v skladu z internimi akti daje svojim zaposlenim, namenjena pa so predvsem za nakup oziroma obnovo stanovanj.

Finančne naložbe

6.166 tisoč EUR

v tisoč EUR	30. 6. 2014	31. 12. 2013	Indeks
Nekratkoročne finančne naložbe	5.625	5.231	108
– finančna sredstva, na razpolago za prodajo	5.625	5.231	108
Kratkoročne finančne naložbe, vključno z izvedenimi finančnimi instrumenti	541	792	68
– delnice in deleži za trgovanje	161	131	123
– druge kratkoročne finančne naložbe	380	661	57
Finančne naložbe skupaj	6.166	6.023	102

Med finančnimi sredstvi, na razpolago za prodajo, je za 916 tisoč EUR delnic in deležev v Sloveniji in za 4.709 tisoč EUR delnic in deležev v tujini.

Druge kratkoročne finančne naložbe v celoti sestavljajo točke slovenskih vzajemnih skladov.

Zaloge

239.580 tisoč EUR

v tisoč EUR	30. 6. 2014	31. 12. 2013	Indeks
Material	92.530	96.785	96
Nedokončana proizvodnja	52.660	57.903	91
Končni izdelki	83.963	77.069	109
Trgovsko blago	7.529	3.923	192
Predujmi za zaloge	2.898	140	2.070
Zaloge skupaj	239.580	235.820	102

Terjatve do kupcev in druge terjatve

521.290 tisoč EUR

v tisoč EUR	30. 6. 2014	31. 12. 2013	Indeks
Kratkoročne terjatve do kupcev	491.906	430.435	114
Kratkoročne terjatve do drugih	29.384	31.393	94
Terjatve skupaj	521.290	461.828	113

Denar in denarni ustrezniki

113.720 tisoč EUR

v tisoč EUR	30. 6. 2014	31. 12. 2013	Indeks
Gotovina v blagajni in prejeti čeki	30	39	77
Denarna sredstva v banki	113.690	67.236	169
Denar in denarni ustrezniki skupaj	113.720	67.275	169

Med denarnimi sredstvi v banki so tudi depoziti z ročnostjo do 30 dni v vrednosti 28.002 tisoč EUR

in depoziti z ročnostjo od 31 do 90 dni v vrednosti 52.000 tisoč EUR.

Kapital

1.432.851 tisoč EUR

v tisoč EUR	30. 6. 2014	31. 12. 2013	Indeks
Osnovni kapital	59.126	59.126	100
Lastne delnice	-73.835	-69.372	106
Rezerve	197.030	194.459	101
– rezerve za lastne delnice	73.835	69.372	106
– kapitalske rezerve	101.503	101.503	100
– zakonske rezerve	14.990	14.990	100
– statutarne rezerve	30.000	30.000	100
– rezerva za pošteno vrednost	4.211	3.883	108
– prevedbene rezerve	-27.509	-25.289	109
Zadržani dobički	1.249.178	1.147.030	109
Kapital, pripisan lastnikom kapitala v obvladujoči družbi, skupaj	1.431.499	1.331.243	108
Neobvladujoči deleži v okviru kapitala	1.352	1.368	99
Kapital skupaj	1.432.851	1.332.611	108

Rezervacije

123.608 tisoč EUR

v tisoč EUR	30. 6. 2014	31. 12. 2013	Indeks
Obveznosti za pozaposlitvene in druge dolgoročne zasluge	53.624	53.624	100
Druge rezervacije:	69.984	49.479	141
– rezervacije za tožbe	69.620	49.142	142
– ostale rezervacije	364	337	108
Rezervacije skupaj	123.608	103.103	120

Odloženi prihodki

12.568 tisoč EUR

v tisoč EUR	30. 6. 2014	31. 12. 2013	Indeks
Sredstva, prejeta iz proračuna za zdravilišči Dolenjske Toplice in Šmarješke Toplice ter za Golf Grad Otočec	4.406	4.515	98
Sredstva, prejeta iz evropskega sklada za regionalni razvoj	11	13	85
Sredstva, prejeta iz evropskega sklada – razvoj novih tehnologij (projekt FBD)	584	633	92
Sredstva, prejeta iz evropskega sklada – razvojni centri slovenskega gospodarstva	7.021	7.091	99
Brezplačno pridobljene nepremičnine, naprave in oprema	546	553	99
Odloženi prihodki skupaj	12.568	12.805	98

Projekt Razvojni centri slovenskega gospodarstva sofinancira Evropska unija, in sicer iz Evropskega sklada za regionalni razvoj. Izvaja se v okviru Operativnega programa krepitve regionalnih razvojnih potencialov za obdobje 2007–2013,

1. razvojne prioritete: Konkurenčnost podjetij in raziskovalna odličnost; prednostne usmeritve 1.1.: Izboljšanje konkurenčnih sposobnosti podjetij in raziskovalna odličnost. Iz istega sklada je bil sofinanciran tudi projekt FBD, ki je že zaključen.

Poslovne obveznosti

152.198 tisoč EUR

v tisoč EUR	30. 6. 2014	31. 12. 2013	Indeks
Obveznosti do dobaviteljev v Sloveniji	57.716	51.905	111
Obveznosti do dobaviteljev zunaj Slovenije	88.938	70.859	126
Obveznosti na podlagi predujmov	5.544	8.463	66
Poslovne obveznosti skupaj	152.198	131.227	116

Druge kratkoročne obveznosti

157.317 tisoč EUR

v tisoč EUR	30. 6. 2014	31. 12. 2013	Indeks
Vračunani pogodbeni popusti na prodane izdelke	105.084	102.952	102
Obveznosti do delavcev – bruto plače, drugi prejemki in dajatve	32.994	32.028	103
Drugo	19.239	25.203	76
Druge kratkoročne obveznosti skupaj	157.317	160.183	98

Pogojne obveznosti

19.482 tisoč EUR

v tisoč EUR	30. 6. 2014	31. 12. 2013	Indeks
Dane garancije	18.862	19.710	96
Drugo	620	620	100
Pogojne obveznosti skupaj	19.482	20.330	96

ZGOŠČENI RAČUNOVODSKI IZKAZI KRKE, D. D., NOVO MESTO S POJASNILI

Izkaz finančnega položaja Krke, d. d., Novo mesto

v tisoč EUR	30. 6. 2014	31. 12. 2013	Indeks
Sredstva			
Nepremičnine, naprave in oprema	608.915	563.978	108
Neopredmetena sredstva	28.301	28.303	100
Naložbe v odvisne družbe	292.373	288.323	101
Poslovne terjatve do odvisnih družb	27.367	14.018	195
Dana posojila	32.025	31.009	103
Finančne naložbe	5.417	5.022	108
Odložene terjatve za davek	14.968	15.167	99
Druge nekratkoročna sredstva	109	127	86
Nekratkoročna sredstva skupaj	1.009.475	945.947	107
Zaloge	185.887	190.968	97
Terjatve do kupcev	472.387	426.195	111
Druge terjatve	13.372	15.424	87
Dana posojila	50.562	72.492	70
Finančne naložbe	541	792	68
Denar in denarni ustrezniki	100.731	49.417	204
Kratkoročna sredstva skupaj	823.480	755.288	109
Sredstva skupaj	1.832.955	1.701.235	108
Kapital			
Osnovni kapital	59.126	59.126	100
Lastne delnice	-73.835	-69.372	106
Rezerve	224.537	219.746	102
Zadržani dobički	1.217.085	1.122.746	108
Kapital skupaj	1.426.913	1.332.246	107
Obveznosti			
Posojila	2.000	2.000	100
Rezervacije	115.013	94.464	122
Odloženi prihodki	1.979	2.314	86
Nekratkoročne obveznosti skupaj	118.992	98.778	120
Poslovne obveznosti	165.167	145.921	113
Posojila	71.983	70.190	103
Obveznosti za davek iz dobička	4.672	4.823	97
Druge kratkoročne obveznosti	45.228	49.277	92
Kratkoročne obveznosti skupaj	287.050	270.211	106
Obveznosti skupaj	406.042	368.989	110
Kapital in obveznosti skupaj	1.832.955	1.701.235	108

Izkaz poslovnega izida Krke, d. d., Novo mesto

v tisoč EUR	1-6/2014	1-6/2013	Indeks
Prihodki od prodaje	582.565	587.437	99
Proizvajalni stroški prodanih proizvodov	-237.962	-237.346	100
Bruto dobiček	344.603	350.091	98
Drugi poslovni prihodki	23.195	1.781	1.302
Stroški prodajanja	-168.449	-147.772	114
Stroški razvijanja	-55.542	-53.103	105
Stroški splošnih dejavnosti	-29.618	-29.612	100
Dobiček iz poslovanja	114.189	121.385	94
Finančni prihodki	1.642	1.701	97
Finančni odhodki	-2.914	-16.552	18
Neto finančni izid	-1.272	-14.851	9
Dobiček pred davkom	112.917	106.534	106
Davek iz dobička	-14.115	-13.317	106
Dobiček v obdobju	98.802	93.217	106
Osnovni dobiček na delnico (v EUR)*	3,01	2,82	107
Popravljeni dobiček na delnico (v EUR)**	3,01	2,82	107

* dobiček v obdobju/povprečno število izdanih delnic v obdobju brez lastnih delnic

** Vse delnice, ki jih je družba izdala, so navadne imenske delnice, zato je popravljeni dobiček na delnico enak osnovnemu dobičku na delnico.

Izkaz vseobsegajočega donosa Krke, d. d., Novo mesto

v tisoč EUR	1-6/2014	1-6/2013	Indeks
Dobiček v obdobju	98.802	93.217	106
Drugi vseobsegajoči donosi v obdobju			
<i>Drugi vseobsegajoči donosi, ki bodo v prihodnje pripoznani v izkazu poslovnega izida</i>			
Sprememba poštene vrednosti finančnih sredstev, na razpolago za prodajo	395	-18	
Vpliv odloženih davkov	-67	23	
<i>Čisti drugi vseobsegajoči donosi, ki bodo v prihodnje pripoznani v izkazu poslovnega izida</i>	328	5	6.560
Drugi vseobsegajoči donosi v obdobju skupaj (po davku)	328	5	6.560
Vseobsegajoči donosi v obdobju skupaj (po davku)	99.130	93.222	106

Izkaz sprememb lastniškega kapitala Krke, d. d., Novo mesto

v tisoč EUR	Osnovni kapital	Lastne delnice	Rezerve					Zadržani dobiček			Kapital skupaj
			Rezerve za lastne delnice	Kapitalske rezerve	Zakonske rezerve	Statutarne rezerve	Rezerva za pošteno vrednost	Druge rezerve iz dobička	Dobiček v obdobju	Preneseni dobiček	
Stanje 1. 1. 2014	59.126	-69.372	69.372	101.503	14.990	30.000	3.881	943.393	116.957	62.396	1.332.246
Vnos dobička v obdobju	0	0	0	0	0	0	0	0	98.802	0	98.802
Drugi vseobsegajoči donosi v obdobju skupaj (po davku)	0	0	0	0	0	0	328	0	0	0	328
Vseobsegajoči donosi v obdobju skupaj (po davku)	0	0	0	0	0	0	328	0	98.802	0	99.130
Transakcije z lastniki, evidentirane v kapitalu											
Oblikovanje statutarne rezerv	0	0	0	0	0	0	0	0	0	0	0
Oblikovanje drugih rezerv iz dobička po sklepu uprave in nadzornega sveta družbe	0	0	0	0	0	0	0	0	0	0	0
Prenos dobička preteklih obdobj v preneseni dobiček	0	0	0	0	0	0	0	0	-116.957	116.957	0
Prenos v druge rezerve iz dobička po sklepu skupščine	0	0	0	0	0	0	0	0	0	0	0
Oblikovanje rezerv za lastne delnice	0	0	4.463	0	0	0	0	0	-4.463	0	0
Nakup lastnih delnic	0	-4.463	0	0	0	0	0	0	0	0	-4.463
Izplačilo dividend	0	0	0	0	0	0	0	0	0	0	0
Transakcije z lastniki, evidentirane v kapitalu, skupaj	0	-4.463	4.463	0	0	0	0	0	-121.420	116.957	-4.463
Stanje 30. 6. 2014	59.126	-73.835	73.835	101.503	14.990	30.000	4.209	943.393	94.339	179.353	1.426.913

v tisoč EUR	Osnovni kapital	Lastne delnice	Rezerve					Zadržani dobiček			Kapital skupaj
			Rezerve za lastne delnice	Kapitalske rezerve	Zakonske rezerve	Statutarne rezerve	Rezerva za pošteno vrednost	Druge rezerve iz dobička	Dobiček v obdobju	Preneseni dobiček	
Stanje 1. 1. 2013	59.126	-55.656	55.656	101.503	14.990	30.000	1.667	846.998	116.543	61.388	1.232.215
Vnos dobička v obdobju	0	0	0	0	0	0	0	0	93.217	0	93.217
Drugi vseobsegajoči donosi v obdobju skupaj (po davku)	0	0	0	0	0	0	5	0	0	0	5
Vseobsegajoči donosi v obdobju skupaj (po davku)	0	0	0	0	0	0	5	0	93.217	0	93.222
Transakcije z lastniki, evidentirane v kapitalu			0								
Oblikovanje statutarnih rezerv	0	0	0	0	0	0	0	0	0	0	0
Oblikovanje drugih rezerv iz dobička po sklepu uprave in nadzornega sveta družbe	0	0	0	0	0	0	0	0	0	0	0
Prenos dobička preteklih obdobj v preneseni dobiček	0	0	0	0	0	0	0	0	-116.543	116.543	0
Prenos v druge rezerve iz dobička po sklepu skupščine	0	0	0	0	0	0	0	0	0	0	0
Oblikovanje rezerv za lastne delnice	0	0	5.936		0	0	0	0	-5.936	0	0
Nakup lastnih delnic	0	-5.936	0	0	0	0	0	0	0	0	-5.936
Izplačilo dividend	0	0	0	0	0	0	0	0	0	0	0
Transakcije z lastniki, evidentirane v kapitalu, skupaj	0	-5.936	5.936	0	0	0	0	0	-122.479	116.543	-5.936
Stanje 30. 6. 2013	59.126	-61.592	61.592	101.503	14.990	30.000	1.672	846.998	87.281	177.931	1.319.501

Izkaz denarnih tokov Krke, d. d., Novo mesto

v tisoč EUR	1-6/2014	1-6/2013
DENARNI TOKOVI PRI POSLOVANJU		
Dobiček v obdobju	98.802	93.217
Prilagoditve za:	49.126	51.466
– amortizacijo	34.869	35.756
– tečajne razlike	683	1.860
– prihodke od naložbenja	-1.775	-1.720
– odhodke od naložbenja	616	1.267
– odhodke za obresti in ostale finančne odhodke	618	986
– davek iz dobička	14.115	13.317
Dobiček iz poslovanja pred spremembami čistih kratkoročnih sredstev	147.928	144.683
Sprememba stanja poslovnih terjatev	-57.489	-26.927
Sprememba stanja zalog	5.080	-6.293
Sprememba stanja poslovnih dolgov	19.246	24.928
Sprememba stanja rezervacij	20.549	0
Sprememba stanja odloženih prihodkov	-335	-371
Sprememba stanja ostalih kratkoročnih obveznosti	-4.026	-2.970
Plačani davek iz dobička	-14.134	-802
Čisti denarni tok iz poslovanja	116.819	132.248
DENARNI TOKOVI PRI NALOŽBENJU		
Prejete obresti	1.459	1.333
Prejemki od prodaje kratkoročnih finančnih naložb in vračil kratkoročnih posojil	3	0
Prejete dividende	0	4
Prejeti dobički	0	1.008
Prejemki od odtujitve nepremičnin, naprav in opreme	160	200
Pridobitev neopredmetenih sredstev	-2.997	-2.311
Nakup nepremičnin, naprav in opreme	-77.451	-42.619
Nakup odvisnih družb in deleža manjšinskih lastnikov brez pridobljenih finančnih sredstev	-4.050	-22.824
Vračila naknadnih vplačil v odvisne družbe	0	185
Dana nekratkoročna posojila	-2.044	-1.132
Prejeta odplačila danih nekratkoročnih posojil	1.734	484
Izdatki za pridobitev nekratkoročnih finančnih naložb	-35	-19
Prejemki od prodaje nekratkoročnih finančnih naložb	53	21
Prejemki/izdatki iz naslova kratkoročnih finančnih naložb in posojil	21.159	-71.576
Čisti denarni tok iz naložbenja	-62.009	-137.246
DENARNI TOKOVI PRI FINANCIRANJU		
Izdatki za dane obresti	-607	-1.159
Izdatki za odplačila prejetih nekratkoročnih posojil	0	-6.300
Prejeta nekratkoročna posojila	0	750
Prejemki iz naslova kratkoročnih finančnih posojil	1.783	15.126
Izdatki za izplačila dividend in drugih deležev v dobičku	-23	-61
Odkup lastnih delnic	-4.463	-5.936
Čisti denarni tok iz financiranja	-3.310	2.420
Čisto povečanje denarnih sredstev in njihovih ustreznikov	51.500	-2.578
Denarna sredstva in njihovi ustrezniki na začetku obdobja	49.417	13.369
Učinki sprememb menjalnih tečajev na denarna sredstva in njihove ustreznike	-186	-545
Končno stanje denarnih sredstev in njihovih ustreznikov	100.731	10.246

Poročanje po odsekih Krke, d. d., Novo mesto

v tisoč EUR	Evropska unija		Jugovzhodna Evropa		Vzhodna Evropa		Ostalo		Skupaj	
	1-6/2014	1-6/2013	1-6/2014	1-6/2013	1-6/2014	1-6/2013	1-6/2014	1-6/2013	1-6/2014	1-6/2013
Prihodki od prodaje	329.654	332.008	24.689	23.256	214.128	213.091	14.094	19.082	582.565	587.437
Prihodki odprave dolgoročnih rezervacij in drugi poslovni prihodki	22.816	1.611	13	13	366	157	0	0	23.195	1.781
Stroški poslovanja	-290.903	-264.444	-18.201	-18.678	-172.219	-170.235	-10.248	-14.476	-491.571	-467.833
Dobiček iz poslovanja	61.567	69.175	6.501	4.591	42.275	43.013	3.846	4.606	114.189	121.385
Prihodki od obresti	1.079	1.161	0	0	501	500	0	0	1.580	1.661
Odhodki od obresti	-542	-907	0	0	0	0	0	0	-542	-907
Neto finančni prihodki/odhodki	1.545	-1.754	23	5	-2.803	-13.081	-37	-21	-1.272	-14.851
Davek iz dobička	-7.610	-7.589	-804	-504	-5.225	-4.719	-476	-505	-14.115	-13.317
Dobiček v obdobju	55.502	59.832	5.720	4.092	34.247	25.213	3.333	4.080	98.802	93.217
Investicije	80.284	44.900	0	0	0	0	0	0	80.284	44.900
Amortizacija nepremičnin, naprav in opreme	23.431	23.893	613	711	7.723	7.855	103	186	31.870	32.645
Amortizacija neopredmetenih sredstev	1.697	1.758	127	123	1.102	1.129	73	101	2.999	3.111
	30. 6. 2014	31. 12. 2013	30. 6. 2014	31. 12. 2013	30. 6. 2014	31. 12. 2013	30. 6. 2014	31. 12. 2013	30. 6. 2014	31. 12. 2013
Sredstva skupaj	1.342.830	1.242.625	35.890	35.407	447.696	412.873	6.539	10.330	1.832.955	1.701.235
Obveznosti skupaj	302.095	270.622	7.910	7.368	74.959	75.086	21.078	15.913	406.042	368.989

Pojasnila k računovodskim izkazom Krke, d. d., Novo mesto

Stroški po naravnih vrstah

491.571 tisoč EUR

v tisoč EUR	1-6/2014	1-6/2013	Indeks
Stroški blaga in materiala	166.186	178.966	93
Stroški storitev	159.084	162.357	98
Stroški dela	95.416	90.524	105
Amortizacija	34.869	35.756	98
Oblikovanje rezervacij za tožbe	20.550	0	
Odpisi in popravki vrednosti zalog	4.999	2.670	187
Slabitve in odpisi terjatev	805	332	242
Drugi poslovni odhodki	13.442	10.704	126
Stroški skupaj	495.351	481.309	103
Sprememba stanja zalog nedokončane proizvodnje in končnih izdelkov	-3.780	-13.476	28
Skupaj	491.571	467.833	105

Stroški dela

95.416 tisoč EUR

v tisoč EUR	1-6/2014	1-6/2013	Indeks
Stroški bruto plač in nadomestil	74.192	70.443	105
Stroški prispevkov socialnih zavarovanj	4.513	4.295	105
Stroški prispevkov pokojninskih zavarovanj	8.502	7.584	112
Pozaposlitveni in drugi dolgoročni zaslužki	1.551	1.534	101
Drugi stroški dela	6.658	6.668	100
Stroški dela skupaj	95.416	90.524	105

Drugi poslovni odhodki

13.442 tisoč EUR

v tisoč EUR	1-6/2014	1-6/2013	Indeks
Dotacije in pomoči za humanitarne in druge namene	879	596	147
Izdatki za varstvo okolja	952	1.181	81
Druge dajatve	7.658	6.639	115
Izguba pri prodaji ter odpisi nepremičnin, naprav, opreme in neopredmetenih sredstev	616	1.267	49
Ostali poslovni odhodki	3.337	1.021	327
Drugi poslovni odhodki skupaj	13.442	10.704	126

Med druge dajatve so vključene dajatve (claw-back ipd.), ki so se v zadnjih obdobjih pojavile na več trgih, na katerih posluje družba Krka.

Finančni prihodki in odhodki

v tisoč EUR	1-6/2014	1-6/2013	Indeks
Prihodki od obresti	1.580	1.661	95
Sprememba poštene vrednosti finančnih naložb skozi poslovni izid	59	36	164
Dobički od prodaje vrednostnih papirjev	3	0	
Prihodki iz dividend in drugih deležev v dobičku	0	4	0
Finančni prihodki skupaj	1.642	1.701	97
Neto tečajne razlike	-2.297	-15.566	15
Odhodki za obresti	-542	-907	60
Drugi finančni odhodki	-75	-79	95
Finančni odhodki skupaj	-2.914	-16.552	18
Neto finančni izid	-1.272	-14.851	9

Davek iz dobička

14.115 tisoč EUR

Odmerjeni davek iz dobička znaša 13.983 tisoč EUR, kar predstavlja 12,4 % dobička pred davkom. Z upoštevanjem odloženega davka v vrednosti 132 tisoč EUR znaša davek kot odhodek v

izkazu poslovnega izida 14.115 tisoč EUR. Efektivna davčna stopnja, ki znaša 12,5 %, je na ravni enakega lanskega obdobja.

Nepremičnine, naprave in oprema

608.915 tisoč EUR

v tisoč EUR	30. 6. 2014	31. 12. 2013	Indeks
Zemljišča	19.512	19.348	101
Zgradbe	198.233	206.786	96
Oprema	213.456	222.865	96
Nepremičnine, naprave in oprema v pridobivanju	177.714	114.979	155
Nepremičnine, naprave in oprema skupaj	608.915	563.978	108

Vrednost nepremičnin, naprav in opreme predstavlja 33 % bilančne vsote družbe. Krkine večje naložbe

so opisane v poslovnem delu poročila v poglavju Vlaganja in naložbe.

Neopredmetena sredstva

28.301 tisoč EUR

v tisoč EUR	30. 6. 2014	31. 12. 2013	Indeks
Premoženjske pravice	22.310	23.334	96
Neopredmetena sredstva v pridobivanju	5.991	4.969	121
Neopredmetena sredstva skupaj	28.301	28.303	100

Neopredmetena sredstva vključujejo programsko opremo in registracijsko dokumentacijo za nova zdravila.

Dana posojila

82.587 tisoč EUR

v tisoč EUR	30. 6. 2014	31. 12. 2013	Indeks
Nekratkoročno dana posojila	32.025	31.009	103
– posojila, dana odvisnim družbam	25.285	25.533	99
– posojila, dana drugim	6.740	5.476	123
Kratkoročno dana posojila	50.562	72.492	70
– del nekratkoročnega posojila, ki zapade v prihodnjem letu	1.087	2.290	47
– posojila, dana odvisnim družbam	48.766	50.744	96
– posojila, dana drugim	140	19.011	1
– kratkoročne terjatve za obresti	569	447	127
Dana posojila skupaj	82.587	103.501	80

Nekratkoročno dana posojila predstavljajo 39 % vseh danih posojil.

Med nekratkoročno danimi posojili drugim so posojila, ki jih družba v skladu z internimi akti daje svojim zaposlenim, namenjena pa so predvsem za nakup oziroma obnovo stanovanj.

Finančne naložbe

5.958 tisoč EUR

v tisoč EUR	30. 6. 2014	31. 12. 2013	Indeks
Nekratkoročne finančne naložbe	5.417	5.022	108
– finančna sredstva, na razpolago za prodajo	5.417	5.022	108
Kratkoročne finančne naložbe	541	792	68
– delnice in deleži za trgovanje	161	131	123
– druge kratkoročne finančne naložbe	380	661	57
Finančne naložbe skupaj	5.958	5.814	102

Med finančnimi sredstvi, na razpolago za prodajo, je za 709 tisoč EUR delnic in deležev v Sloveniji in za 4.708 tisoč EUR delnic in deležev v tujini.

Druge kratkoročne finančne naložbe v celoti sestavljajo točke slovenskih vzajemnih skladov.

Zaloge

185.887 tisoč EUR

v tisoč EUR	30. 6. 2014	31. 12. 2013	Indeks
Material	78.516	85.272	92
Nedokončana proizvodnja	50.123	55.192	91
Končni izdelki	50.279	45.450	111
Trgovsko blago	6.928	5.021	138
Predujmi za zaloge	41	33	124
Zaloge skupaj	185.887	190.968	97

Terjatve do kupcev in druge terjatve

485.759 tisoč EUR

v tisoč EUR	30. 6. 2014	31. 12. 2013	Indeks
Kratkoročne terjatve do odvisnih družb	249.917	225.363	111
Kratkoročne terjatve do kupcev zunaj skupine	222.470	200.832	111
Kratkoročne terjatve do drugih	13.372	15.424	87
Terjatve skupaj	485.759	441.619	110

Denar in denarni ustrezniki

100.731 tisoč EUR

v tisoč EUR	30. 6. 2014	31. 12. 2013	Indeks
Gotovina v blagajni in prejeti čeki	3	4	75
Denarna sredstva v banki	100.728	49.413	204
Denar in denarni ustrezniki skupaj	100.731	49.417	204

Med denarnimi sredstvi v banki so tudi depoziti z ročnostjo do 30 dni v vrednosti 28.002 tisoč EUR

in depoziti z ročnostjo od 31 do 90 dni v vrednosti 52.000 tisoč EUR.

Kapital

1.426.913 tisoč EUR

v tisoč EUR	30. 6. 2014	31. 12. 2013	Indeks
Osnovni kapital	59.126	59.126	100
Lastne delnice	-73.835	-69.372	106
Rezerve:	224.537	219.746	102
– kapitalske rezerve	101.503	101.503	100
– rezerve za lastne delnice	73.835	69.372	106
– zakonske rezerve	14.990	14.990	100
– statutarne rezerve	30.000	30.000	100
– rezerva za pošteno vrednost	4.209	3.881	108
Zadržani dobički	1.217.085	1.122.746	108
Kapital skupaj	1.426.913	1.332.246	107

Prejeta posojila

73.983 tisoč EUR

v tisoč EUR	30. 6. 2014	31. 12. 2013	Indeks
Nekratkoročna posojila	2.000	2.000	100
– posojila, prejeta pri odvisnih družbah	2.000	2.000	100
Kratkoročna posojila	71.983	70.190	103
– posojila, prejeta pri odvisnih družbah	71.880	70.097	103
– kratkoročne obveznosti za obresti	103	93	111
Posojila skupaj	73.983	72.190	102

Rezervacije

115.013 tisoč EUR

v tisoč EUR	30. 6. 2014	31. 12. 2013	Indeks
Obveznosti za pozaposlitvene in druge dolgoročne zasluge	45.463	45.464	100
Rezervacije za tožbe	69.550	49.000	142
Rezervacije skupaj	115.013	94.464	122

Odloženi prihodki

1.979 tisoč EUR

v tisoč EUR	30. 6. 2014	31. 12. 2013	Indeks
Sredstva, prejeta iz evropskega sklada za regionalni razvoj	11	13	85
Sredstva, prejeta iz evropskega sklada – razvoj novih tehnologij (projekt FBD)	584	633	92
Brezplačno pridobljene nepremičnine, naprave in oprema	546	553	99
Drugi odloženi prihodki	838	1.115	75
Odloženi prihodki skupaj	1.979	2.314	86

Projekt FBD je sofinancirala Evropska unija, in sicer iz Evropskega sklada za regionalni razvoj. Izvajal se je v okviru Operativnega programa krepitev regionalnih razvojnih potencialov za obdobje

2007–2013, 1. razvojne prioritete: Konkurenčnost podjetij in raziskovalna odličnost; prednostne usmeritve 1.1.: Izboljšanje konkurenčnih sposobnosti podjetij in raziskovalna odličnost.

Poslovne obveznosti

165.167 tisoč EUR

v tisoč EUR	30. 6. 2014	31. 12. 2013	Indeks
Obveznosti do odvisnih družb	47.492	58.218	82
Obveznosti do dobaviteljev v Sloveniji	54.842	48.313	114
Obveznosti do dobaviteljev zunaj Slovenije	60.668	35.613	170
Obveznosti na podlagi predujmov	2.165	3.777	57
Poslovne obveznosti skupaj	165.167	145.921	113

Druge kratkoročne obveznosti

45.228 tisoč EUR

v tisoč EUR	30. 6. 2014	31. 12. 2013	Indeks
Vračunani pogodbeni popusti na prodane izdelke drugim kupcem	14.637	17.192	85
Obveznosti iz naslova nevplačanega kapitala odvisnih družb	258	258	100
Obveznosti do delavcev – bruto plače, drugi prejemki in dajatve	24.821	24.660	101
Drugo	5.512	7.167	77
Druge kratkoročne obveznosti skupaj	45.228	49.277	92

Pogojne obveznosti

27.408 tisoč EUR

v tisoč EUR	30. 6. 2014	31. 12. 2013	Indeks
Dane garancije	26.788	21.734	123
Drugo	620	620	100
Pogojne obveznosti skupaj	27.408	22.354	123

IZJAVA O ODGOVORNOSTI UPRAVE

Uprava družbe Krka, d. d., Novo mesto izjavlja, da so zgoščeni računovodski izkazi družbe Krka in zgoščeni konsolidirani računovodski izkazi skupine Krka za obdobje, ki se je končalo 30. junija 2014, pripravljeni tako, da dajejo resničen in pošten prikaz premoženjskega stanja in poslovnih izidov družbe Krka in skupine Krka. Pri pripravi zgoščenih izkazov za prvo polletje 2014 so bile upoštevane enake računovodske usmeritve kot pri pripravi letnih računovodskih izkazov družbe Krka in skupine Krka za leto 2013.

Zgoščeni medletni izkazi za obdobje, ki se je končalo 30. junija 2014, so pripravljeni v skladu z MRS 34, Medletno računovodsko poročanje, in jih

Novo mesto, 16. julij 2014

je treba brati v povezavi z letnimi računovodskimi izkazi, pripravljenimi za poslovno leto, ki se je končalo 31. decembra 2013.

Uprava je odgovorna za izvajanje ukrepov, s katerimi zagotavlja ohranjanje vrednosti premoženja družbe Krka in skupine Krka, ter za preprečevanje in odkrivanje prevar in drugih nepravilnosti.

Uprava tudi izjavlja, da so povezane osebe v skupini Krka med seboj poslovale na osnovi sklenjenih kupoprodajnih pogodb, pri čemer so bile uporabljene tržne cene izdelkov in storitev.



Jože Colarič
predsednik uprave in generalni direktor



dr. Aleš Rotar
član uprave



Zvezdana Bajc
članica uprave



dr. Vinko Zupančič
član uprave



Danica Novak Malnar
delavska direktorica – članica uprave