

---

# **Nerevidirano poročilo o poslovanju**

---

za obdobje  
januar-junij 2014

---

Skupina Gorenje in krovna družba Gorenje, d. d.,  
pripravljeno v skladu z določili Mednarodnih  
standardov računovodskega poročanja – MSRP

---

Uprava družbe Gorenje d. d.  
Velenje, avgust 2014

---

## Kazalo

<b>POUDARKI IZ POSLOVANJA SKUPINE GORENJE</b>	<b>3</b>
<b>IZJAVA ČLANOV POSLOVODSTVA</b>	<b>5</b>
<b>POSLOVNO POROČILO</b>	<b>6</b>
Uspešnost poslovanja Skupine Gorenje	6
Uspešnost poslovanja po poslovnih področjih	10
Dom	10
Portfeljske naložbe	11
Finančna uspešnost poslovanja Skupine Gorenje	13
Povzetek uspešnosti poslovanja krovne družbe	17
Lastništvo in delnica GRVG	18
Pomembnejši dogodki po datumu bilance stanja	21
Pomembnejši poslovni dogodki v obdobju januar-junij 2014	22
<b>RAČUNOVODSKO POROČILO</b>	<b>24</b>
Poročajoča družba	24
Temeljne računovodske usmeritve in pomembnejša pojasnila k računovodskim izkazom	24
Spremembe v sestavi Skupine Gorenje	25
Nerevidirani zgoščeni konsolidirani računovodski izkazi Skupine Gorenje	28
Zgoščena konsolidirana bilanca stanja Skupine Gorenje	28
Zgoščeni konsolidirani izkaz poslovnega izida Skupine Gorenje	29
Zgoščeni konsolidirani izkaz vseobsegajočega donosa Skupine Gorenje	30
Zgoščeni konsolidirani izkaz denarnih tokov Skupine Gorenje	31
Zgoščeni konsolidirani izkaz sprememb lastniškega kapitala Skupine Gorenje	32
Pojasnila k zgoščenim konsolidiranim računovodskim izkazom Skupine Gorenje	34
Področni in območni odseki Skupine Gorenje	38
Računovodski kazalniki	39
<b>Nerevidirani zgoščeni računovodski izkazi družbe Gorenje, d.d.</b>	<b>40</b>
Zgoščena bilanca stanja družbe Gorenje, d.d.	40
Zgoščeni izkaz poslovnega izida družbe Gorenje, d.d.	41
Zgoščeni izkaz vseobsegajočega donosa družbe Gorenje, d.d.	42
Zgoščeni izkaz denarnih tokov družbe Gorenje, d.d.	43
Zgoščeni izkaz sprememb lastniškega kapitala družbe Gorenje, d.d.	44
Pojasnila k zgoščenim računovodskim izkazom družbe Gorenje, d.d.	46
Računovodski kazalniki	47
<b>Informacija glede poročila in javne objave</b>	<b>48</b>
<b>Priloga: Sprememba v organiziranosti Skupine Gorenje</b>	<b>49</b>

## Poudarki iz poslovanja Skupine Gorenje

### GLAVNI FINANČNI POKAZATELJI

- Prihodki od prodaje Skupine so znašali 600,7 mio EUR, kar je za 1,8 % več kot v prvi polovici leta 2013. Tako poslovno področje Dom kot poslovno področje Portfeljske naložbe sta dosegli organsko rast prihodkov.
- Prihodki osnovne dejavnosti Dom so znašali 505,5 mio EUR (0,6-odstotna vrednostna rast; ob izločitvi vpliva spremembe valutnih tečajev je znašala organska rast prihodkov področja Dom 4,2 % glede na prvo polovico leta 2013).
- EBITDA je znašal 43,1 mio EUR (17,2 % bolje kot v prvem polletju leta 2013). Skupina je dosegla izboljšanje EBITDA marže, ki je znašala 7,2 % in je bila za 1,0 o.t. višja kot v enakem obdobju leta 2013.
- EBIT je znašal 21,9 mio EUR, kar predstavlja 40,8-odstotno rast. Skupina je dosegla tudi izboljšanje EBIT marže, ki je znašala 3,6 % in je za 1,0 o.t. višja kot v enakem obdobju leta 2013.
- Učinek negativnih tečajnih razlik pripoznanih v finančnem delu kot posledica slabitve pomembnih valut napram EUR-u je znašal -2,1 mio EUR.
- Poslovni izid obračunskega obdobja je znašal 3,1 mio EUR in je višji za 10,9 mio EUR glede na prvo polletje leta 2013, ko je bila izkazana izguba višini -7,8 mio EUR.

v mio EUR	Q2 2013	Q2 2014	Indeks	jan-jun 2013	jan-jun 2014	Indeks	Načrt 2014	Dos. načrta
<b>Prihodki od prodaje</b>	300,7	310,0	103,1	590,1	600,7	101,8	1.286,5	46,7
<b>EBITDA</b>	<b>20,7</b>	<b>22,3</b>	<b>108,0</b>	<b>36,8</b>	<b>43,1</b>	<b>117,2</b>	<b>93,7</b>	<b>46,0</b>
EBITDA marža (%)	6,9%	7,2%	/	6,2%	7,2%	/	7,3%	/
<b>EBIT</b>	<b>9,8</b>	<b>11,7</b>	<b>118,9</b>	<b>15,5</b>	<b>21,9</b>	<b>140,8</b>	<b>46,4</b>	<b>47,1</b>
EBIT marža (%)	3,3%	3,8%	/	2,6%	3,6%	/	3,6%	/
<b>Poslovni izid pred davki</b>	<b>-2,2</b>	<b>3,0</b>	<b>/</b>	<b>-3,2</b>	<b>5,5</b>	<b>/</b>	<b>16,4</b>	<b>33,6</b>
<b>Poslovni izid brez ustavljenega poslovanja</b>	<b>-2,7</b>	<b>2,4</b>	<b>/</b>	<b>-5,0</b>	<b>3,8</b>	<b>/</b>	<b>13,2</b>	<b>28,8</b>
<b>Poslovni izid ustavljenega poslovanja</b>	<b>-0,9</b>	<b>-0,3</b>	<b>35,5</b>	<b>-2,8</b>	<b>-0,8</b>	<b>27,0</b>	<b>-1,2</b>	<b>64,8</b>
<b>Poslovni izid obračunskega obdobja</b>	<b>-3,6</b>	<b>2,1</b>	<b>/</b>	<b>-7,8</b>	<b>3,1</b>	<b>/</b>	<b>12,1</b>	<b>25,3</b>
ROS (%)	-1,2%	0,7%	/	-1,3%	0,5%	/	0,9%	/
ROA (%)	-1,2%	0,7%	/	-1,3%	0,5%	/	1,0%	/
ROE (%)	-3,7%	2,2%	/	-4,1%	1,6%	/	3,0%	/
<b>Finančni dolg</b>	<b>456,3</b>	<b>432,1</b>	<b>94,7</b>	<b>456,3</b>	<b>432,1</b>	<b>94,7</b>	<b>362,0</b>	<b>119,4</b>
<b>Čisti finančni dolg<sup>1</sup></b>	<b>431,6</b>	<b>404,6</b>	<b>93,7</b>	<b>431,6</b>	<b>404,6</b>	<b>93,7</b>	<b>333,6</b>	<b>121,3</b>
<b>Čisti finančni dolg / EBITDA</b>	<b>5,0</b>	<b>4,8</b>	<b>/</b>	<b>5,0</b>	<b>4,8</b>	<b>/</b>	<b>3,6</b>	<b>/</b>

<sup>1</sup> Finančni dolg - denarna sredstva

## **TRGI**

- Najvišjo rast prodaje na področju Dom smo dosegli na trgih Nemčije, Češke, Slovaške, Madžarske, Romunije, Bolgarije, Velike Britanije, Severne Amerike in tudi Rusije.
- Manjši obseg prodaje kot v prvi polovici leta 2013 smo dosegli na trgih Ukrajine, Skandinavije, Kazahstana, Francije.
- Na trgih izven Evrope smo dosegli 24,3-odstotno rast prodaje. Povečanje prodaje izven Evrope je eden od ključnih strateških ciljev Skupine.
- Izboljšali smo prodajno strukturo, saj smo povečali obseg prodaje premijskih aparatov<sup>2</sup>, ki so v prvi polovici leta 2014 v količinskem obsegu prodaje velikih gospodinjskih aparatov dosegli 16,9-odstotni delež (2,6 % več kot v primerljivem obdobju lanskega leta).

## **OBVLADOVANJE STROŠKOV**

- V Skupini Gorenje smo v prvi polovici leta 2014 uspešno obvladovali stroške dela. Glede na primerljivo obdobje lanskega leta so bili stroški dela nižji za 10,5 % ali 13,1 mio EUR. Znižanje stroškov smo dosegli z uspešno izvedenimi selitvami proizvodnje in prestrukturiranjem prodajne mreže v letu 2013.
- Uspešno izvedene selitve so vplivale tudi na boljše obvladovanje stroškov energentov.
- Spremenjene transportne poti so povečale stroške logistike, kar je bilo načrtovano v okviru projekta selitev proizvodnje.
- Na proizvodnih lokacijah smo tako v prvi polovici letošnjega leta ustvarili za 10,3 mio EUR neto stroškovnih prihrankov, v celotni Skupini pa za 10,0 mio EUR.

## **ZADOLŽENOST**

- V Skupini Gorenje smo v prvi polovici leta uspeli znižati bruto zadolženost<sup>3</sup> glede na stanje konec junija 2013 za 24,2 mio EUR. Nižjo zadolženost smo dosegli predvsem z izboljšanjem denarnega toka iz poslovanja ter nižjim obsegom investiranja kot v primerljivem obdobju lanskega leta. Neto finančni dolg<sup>4</sup> Skupine smo znižali za 27,0 mio EUR. S tem smo dosegli razmerje med neto finančnim dolgom in EBITDA 4,8, kar je za 0,2 bolje kot je bilo v primerljivem obdobju lanskega leta.
- V Skupini smo ustvarili za -39,8 mio EUR denarnega toka iz poslovanja in naložbenja, kar je za 6,0 mio EUR bolje kot v prvem polletju leta 2013.
- Na negativni denarni tok je najbolj vplivala sezonska dinamika in sicer izdelava dodatnih zalog gotovih izdelkov zaradi predvidenega kolektivnega dopusta v poletnih mesecih ter načrtovana višja prodaja v drugi polovici tretjega četrtletja.

## **RAZVOJ IN NOVI IZDELKI**

- V skladu s strateškim ciljem smo povečali vlaganja v stroške razvoja, ki so v prvi polovici leta v strukturi prihodkov področja Dom predstavljali 2,9 % (0,5 o.t. več kot v primerljivem obdobju lanskega leta).
- Ključne razvojne novosti, ki smo jih ponudili trgu v prvem polletju 2014 so:
  - nova generacija inovativnih vgradnih pečic višjega cenovnega razreda, ki smo jih razvili za različne lastne blagovne znamke (Gorenje+, Pelgrim, ASKO);
  - produktni nabor znamke Asko smo razširili z linijo kuhinjskih aparatov Asko ProSeries<sup>TM</sup>, ki smo jo kupcem prvič predstavili na Tednu oblikovanja med sejmom Eurocucina v Milanu v aprilu; dodatno smo trgu ponudili pralni stroj ASKO z 11 kg polnitvijo;
  - sušilnik perila v razredu A+++ pod blagovno znamko Gorenje;
  - v drugem četrtletju leta 2014 pa smo na trge začeli uvajati samostojne hladilno-zamrzovalne aparate širine 600 mm in višine 2000 mm.

<sup>2</sup> Premijski aparati: aparati blagovnih znamk ATAG, ASKO in aparati dizajnskih linij Gorenje.

<sup>3</sup> Seštevek kratkoročnih in nekratkoročnih finančnih obveznosti Skupine Gorenje.

<sup>4</sup> Seštevek kratkoročnih in nekratkoročnih finančnih obveznosti Skupine Gorenje zmanjšan za denar in denarne ustreznike na računu konec opazovanega obdobja.

## IZJAVA ČLANOV POSLOVODSTVA

Uprava družbe je odgovorna za pripravo polletnega poročila družbe Gorenje, d.d., in Skupine Gorenje ter računovodskih izkazov na način, ki zainteresirani javnosti daje resnično in pošteno sliko premoženjskega stanja in izidov poslovanja družbe Gorenje, d.d., in njenih odvisnih družb v prvem polletju leta 2014.

Uprava potrjuje, da so bile pri izdelavi računovodskih izkazov družbe Gorenje, d.d., in Skupine Gorenje **uporabljene ustrezne računovodske usmeritve, da so bile računovodske ocene izdelane po načelu previdnosti in dobrega gospodarjenja in da računovodski izkazi družbe in skupine predstavljajo resnično in pošteno sliko premoženjskega stanja in izidov njunega poslovanja za prvo polletje leta 2014.**


Uprava je odgovorna tudi za ustrezno računovodenje, za sprejem ustreznih ukrepov za zavarovanje premoženja in drugih sredstev ter potrjuje, da so računovodski izkazi družbe Gorenje, d.d., in Skupine Gorenje skupaj s pojasnili izdelani na podlagi predpostavke o njenem nadaljnjem poslovanju ter v skladu z veljavno zakonodajo in Mednarodnimi standardi računovodskega poročanja, kot jih je sprejela Evropska unija.

Uprava potrjuje, da je po njenem najboljšem vedenju **polletno računovodsko poročilo sestavljeno v skladu z ustreznim okvirom računovodskega poročanja ter da daje resničen in pošten prikaz sredstev in obveznosti, finančnega položaja in poslovnega izida krovne družbe in drugih družb, vključenih v konsolidacijo Skupine Gorenje.**

Predsednik in člani uprave družbe Gorenje, d.d., smo **seznanjeni z vsebino sestavnih delov polletnega poročila družbe Gorenje, d.d., in Skupine Gorenje za leto 2014 in s tem tudi z njunim celotnim polletnim poročilom. Z njim se strinjamo in to potrujemo s svojim podpisom.**

Člani uprave

- Franc Bobinac, predsednik uprave
- Peter Groznik, član uprave
- Marko Mrzel, član uprave
- Branko Apat, član uprave
- Drago Bahun, član uprave, delavski direktor
- Peter Kukovica, član uprave



The image shows five handwritten signatures on a document, each on a separate horizontal line. The signatures are written in black ink and are somewhat stylized. The first signature is the most prominent and appears to be 'Franc Bobinac'. The second signature is 'Peter Groznik'. The third signature is 'Marko Mrzel'. The fourth signature is 'Branko Apat'. The fifth signature is 'Peter Kukovica'. The signatures are arranged vertically from top to bottom, corresponding to the list of board members on the left.

## POSLOVNO POROČILO

### Uspešnost poslovanja Skupine Gorenje

v mio EUR	Q2 2013	Q2 2014	Indeks	jan-jun 2013	jan-jun 2014	Indeks	Načrt 2014	Dos. načrta
Prihodki od prodaje	300,7	310,0	103,1	590,1	600,7	101,8	1.286,5	46,7
PK <sup>5</sup>	131,4	130,4	99,2	258,4	257,4	99,6	563,6	45,7
PK (%)	43,7%	42,1%	/	43,8%	42,8%	/	43,8%	/
EBIT	9,8	11,7	118,9	15,5	21,9	140,8	46,4	47,1
EBIT marža (%)	3,3%	3,8%	/	2,6%	3,6%	/	3,6%	/
Poslovni izid obračunskega obdobja	-3,6	2,1	/	-7,8	3,1	/	12,1	25,3
ROS (%)	-1,2%	0,7%	/	-1,3%	0,5%	/	0,9%	/

V Skupini Gorenje smo v prvem polletju leta 2014 dosegli 600,7 mio EUR **prihodkov od prodaje**, kar je za 1,8 % več kot v enakem obdobju leta 2013. Prihodki so se najbolj povečali v okviru področja Portfeljske naložbe (+8,5 %). Na področju Dom smo, kljub zahtevnim razmeram na evropskih trgih, dosegli 0,6-odstotno rast prihodkov od prodaje. Z izločitvijo vpliva spremembe valutnih tečajev, je znašala organska rast prihodkov področja Dom 4,2 % glede na prvo polletje leta 2013. Kljub negativnim vplivom učinkov sprememb valutnih tečajev na prispevek za kritje smo uspeli za izboljšano prodajno strukturo obdržati enak nivo prispevka za kritje.

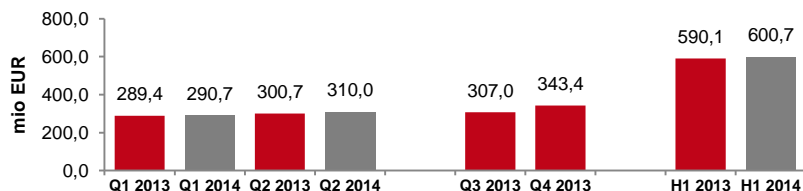
V okviru področja Dom smo dosegli najvišjo rast na trgih Nemčije, Češke, Slovaške, Madžarske, Romunije, Bolgarije, Velike Britanije, Severne Amerike in tudi Rusije.

Manjši obseg prodaje kot v prvi polovici leta 2013 smo dosegli na trgih Ukrajine, Skandinavije, Kazahstana in Francije. Nižji obseg prodaje v Ukrajini je posledica tamkajšnjih političnih razmer, pri čemer je pomembno, da smo nižji obseg prodaje na tem trgu v veliki meri uspeli nadoknaditi z višjo prodajo na ostalih trgih.

Pri tem smo uspeli v Ukrajini ohraniti tržni položaj ter istočasno omejiti poslovne stroške ter znižati obseg poslovnih terjatev, kar predstavlja dobro izhodišče za čas, ko bo trg pričel okrevati. V Skandinaviji smo zaradi koncentracije distribucije na trgu ter s tem povezanega konkurenčnega pritiska, na trgih Danske in Švedske izgubili 1 % tržnega deleža. Nižjemu obsegu prodaje smo že prilagodili poslovne stroške. Napovedi za tretje četrtletje leta 2014 kažejo izboljšanje obsega prodaje.

Na trgih izven Evrope smo dosegli 24,3-odstotno rast prodaje. Povečanje prodaje na neevropskih trgih je sicer eden ključnih strateških ciljev Skupine. Največjo rast prodaje v prvem polletju smo dosegli na trgih Severne Amerike.

#### Prihodki od prodaje Skupine Gorenje



<sup>5</sup> Prispevek za kritje na ravni razlike med prihodki od prodaje in stroški blaga in materiala

Nerevidirano poročilo o poslovanju  
za obdobje januar-junij 2014

**Prihodki od prodaje po geografskih področjih**

v mio EUR	Q2 2013	%	Q2 2014	%	Sprememba (%)	jan-jun 2013	%	jan-jun 2014	%	Sprememba (%)
Zahodna Evropa	118,1	39,3	110,3	35,6	-6,6	235,3	39,9	226,2	37,7	-3,9
Vzhodna Evropa	157,6	52,4	166,4	53,7	5,5	309,2	52,4	317,8	52,9	2,8
Ostali svet	25,0	8,3	33,3	10,7	33,3	45,6	7,7	56,7	9,4	24,3
<b>Skupaj Skupina</b>	<b>300,7</b>	<b>100,0</b>	<b>310,0</b>	<b>100,0</b>	<b>3,1</b>	<b>590,1</b>	<b>100,0</b>	<b>600,7</b>	<b>100,0</b>	<b>1,8</b>
Zahodna Evropa	116,5	44,4	108,4	41,2	-7,0	232,9	46,4	222,4	44,0	-4,5
Vzhodna Evropa	121,2	46,1	121,5	46,2	0,2	223,9	44,5	226,5	44,8	1,2
Ostali svet	25,0	9,5	33,2	12,6	33,3	45,6	9,1	56,6	11,2	24,3
<b>Skupaj Dom</b>	<b>262,7</b>	<b>100,0</b>	<b>263,1</b>	<b>100,0</b>	<b>0,2</b>	<b>502,4</b>	<b>100,0</b>	<b>505,5</b>	<b>100,0</b>	<b>0,6</b>

- **Zahodna Evropa** vključuje Avstrijo, Nemčijo, Italijo, Francijo, Dansko, Švedsko, Belgijo, Finsko, Veliko Britanijo, Grčijo, Norveško, Turčijo, Nizozemsko, Španijo, Švico;
- **Vzhodna Evropa** vključuje Ukrajino, Rusijo, Makedonijo, Hrvaško, Srbijo, Črna gora, Albanijo, Bosno in Hercegovino, Belorusijo, Kosovo, Moldavijo, Kazahstan, Latvijo, Litvo, Estonijo, Slovenijo, Češko republiko, Madžarsko, Poljsko, Bolgarijo, Romunijo, Slovaško;
- **Ostali svet** vključuje vse ostale neevropske države.

**Geografska struktura prodaje področja Dom** pokaže, da smo:

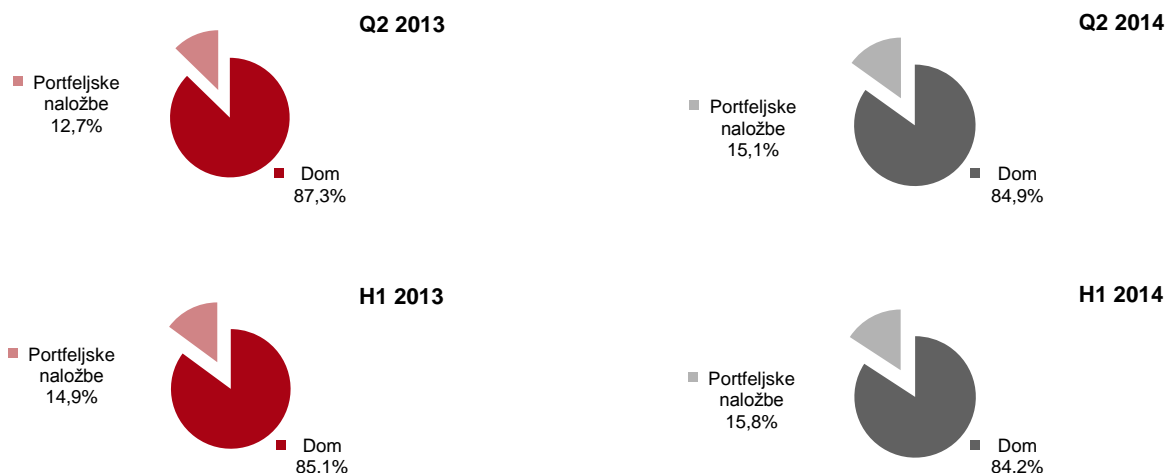
- v Zahodni Evropi vrednostno prodali za 4,5 % manj kot v prvem polletju leta 2013. Manj prihodkov smo ustvarili v Skandinaviji, Franciji in Belgiji, več prihodkov pa v Nemčiji, Grčiji in Veliki Britaniji;
- v Vzhodni Evropi smo dosegli 1,2-odstotno rast obsega prodaje glede na primerljivo obdobje lanskega leta. Z izločitvijo vpliva spremembe tečajev smo dosegli 7,5-odstotno organsko rast prihodkov glede na prvo polletje leta 2013. Največjo rast prodaje smo dosegli na trgih Češke, Slovaške, Madžarske, Bosne in Hercegovine, Romunije, Bolgarije, Kavkaza in tudi Rusije; nižji obseg prodaje pa v Ukrajini, Makedoniji in na Poljskem;
- v skladu s strateškimi cilji smo dosegli pomembno 24,3-odstotno rast prodaje izven Evrope. Z izločitvijo vpliva spremembe valutnih tečajev, smo dosegli več kot 30-odstotno organsko rast prodaje. Največjo rast prodaje smo ustvarili na trgu Severne Amerike. V Avstraliji smo dosegli rast prodaje pri prodaji velikih gospodinjskih aparatov pod lastnimi blagovnimi znamkami. Več smo prodali tudi na trgih Daljnega vzhoda, kjer pričakujemo še hitrejšo rast prodaje v drugi polovici leta 2014, ko bomo izvedli pogodbene dobave za večje gradbene projekte, ki so imeli zamudo v prvi polovici leta 2014.

**Dosežena struktura prihodkov po poslovnih področjih** prodaje pokaže, da smo:

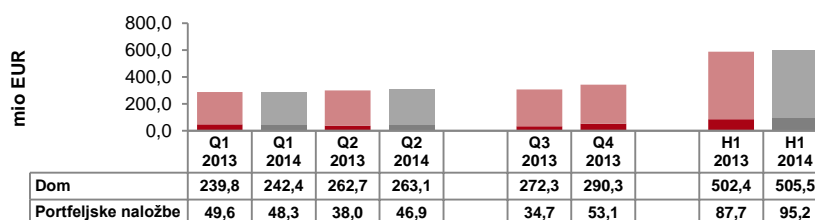
- na področju Dom smo ustvarili 84,2 % vseh prihodkov od prodaje Skupine v prvem polletju leta 2014 (za 0,9 o.t. manj kot v prvi polovici leta 2013). Z načrtovanimi večjimi prihodki področja Dom bomo v drugi polovici leta 2014 dosegli ponovno povečanje strukturnega deleža prodaje področja Dom v Skupini Gorenje.

**Nerevidirano poročilo o poslovanju**  
za obdobje januar-junij 2014

**Struktura prihodkov od prodaje Skupine po poslovnih področjih**



**Prihodki od prodaje po poslovnih področjih**



**V okviru poslovnega področja Dom** smo dosegli v prvem polletju leta 2014 za 505,5 mio EUR prihodkov od prodaje, kar predstavlja 0,6-odstotno rast.

Podrobna predstavitev prodaje poslovnega področja Dom je že predstavljena na prejšnji strani tega poročila.

**V poslovnem področju Portfeljske naložbe** smo ustvarili 95,2 mio EUR prihodkov od prodaje, kar je za 8,5 % oziroma 7,5 mio EUR več kot v prvem polletju leta 2013. Večje prihodke smo dosegli s povečano prodajo medicinske opreme in metalurških izdelkov. Večji obseg prodaje smo beležili tudi na področju strojearstvene in orodjarstva ter ekologije.

**Struktura spremembe dobičkonosnosti Skupine na ravni EBIT** je naslednja:

v mio EUR	Razvoj
<b>EBIT januar - junij 2013</b>	<b>15,5</b>
Prispevek za kritje na ravni stroškov blaga in materiala	-1,0
Stroški storitev	-0,5
Stroški dela	13,1
Stroški amortizacije	0
Drugi poslovni odhodki	0
Drugi poslovni prihodki	-5,2
<b>EBIT januar - junij 2014</b>	<b>21,9</b>

**Poslovni izid iz poslovanja (EBIT):** dosegli smo pozitiven EBIT v višini 21,9 mio EUR. Glede na prvo polletje leta 2013 je bil dosežen EBIT za 6,4 mio EUR oziroma 40,8 % višji. Boljši EBIT smo dosegli s/z:

- uspešnim obvladovanjem nakupnih cen materiala in surovin ter

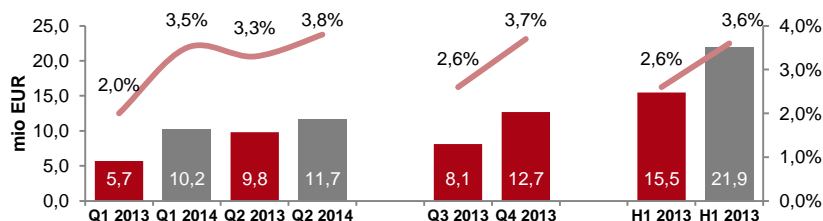


**Nerevidirano poročilo o poslovanju**  
za obdobje januar-junij 2014

- znižanjem stroškov dela, ki so bili nižji za 13,1 mio EUR kot v primerljivem obdobju lanskega leta.

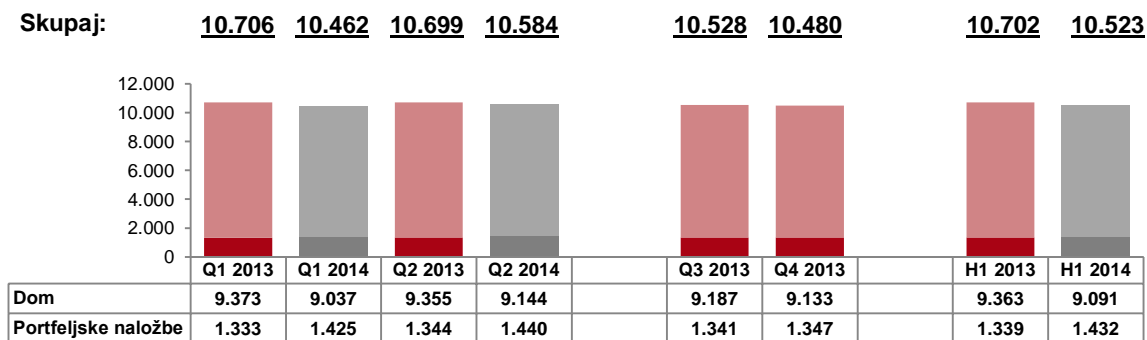
Negativni vpliv na EBIT so imeli stroški storitev zaradi višjih stroškov logistike, kot posledica spremenjenih logističnih poti zaradi sprememb v proizvodnih lokacijah po selitvi proizvodnje. Negativen vpliv na EBIT je imel tudi dosežen nižji prispevek za kritje, na katerega so vplivali učinki sprememb valutnih tečajev. Omenjene učinke smo ublažili s selektivnimi dvigi cen ter z izboljšano prodajno strukturo aparatov. Izboljšano prodajno strukturo smo dosegli s povečanjem obsega prodaje premijskih aparatov<sup>6</sup>, ki so v prvi polovici leta 2014 v količinskem obsegu prodaje velikih gospodinjstev dosegli 16,9-odstotni delež (2,6 % več kot v primerljivem obdobju lanskega leta).

**EBIT in EBIT marža**



**V Skupini Gorenje smo imeli v prvi polovici leta povprečno 10.523 zaposlenih**, kar je 179 zaposlenih manj kot v prvem polletju leta 2013. Večina zmanjšanja se nanaša na družbo Asko Appliances AB Švedska (prenos proizvodnje iz Švedske v Slovenijo), deloma tudi na družbo Gorenje, d.d.; povečalo pa se je število zaposlenih na proizvodni lokaciji v Valjevu (Srbiji), kjer smo zaradi preselitve proizvodnje samostojnih hladilnikov povečali obseg proizvodnje. Zaradi prestrukturiranja prodajne mreže v letu 2013 smo znižali tudi število zaposlenih v prodajni mreži (Turčija, Francija, Slovaška, Češka, Skandinavija). V okviru področja Portfeljske naložbe se je število zaposlenih povečalo zaradi širitve dejavnosti ekologije in orodjarstva na nove trge (v Srbijo).

**Povprečno število zaposlenih po poslovnih področjih**

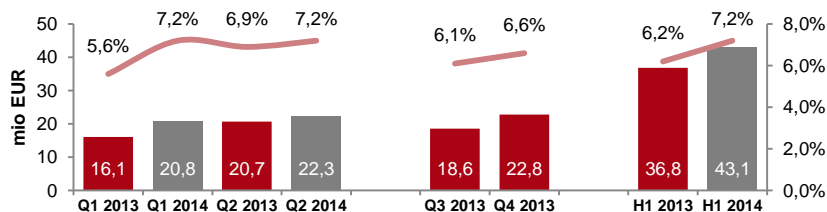


Skupina je dosegla **poslovni izid iz poslovanja pred amortizacijo (EBITDA)** v višini 43,1 mio EUR, kar je 6,3 mio EUR ali 17,2 % več kot v enakem obdobju leta 2013.

<sup>6</sup> Premijski aparati: aparati blagovnih znamk ATAG in ASKO, aparati dizajnskih linij Gorenje.

**Nerevidirano poročilo o poslovanju**  
za obdobje januar-junij 2014

**EBITDA in EBITDA marža**

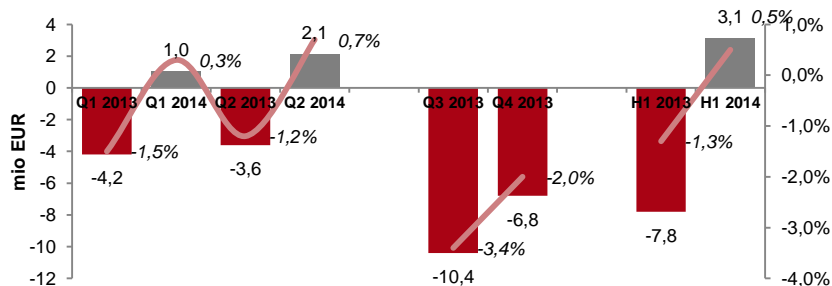


**Dosegli smo negativni rezultat finančnih gibanj** v višini 16,3 mio EUR. Dosežen rezultat finančnih gibanj je za 2,4 mio EUR boljši, kot je bil dosežen v prvem polletju 2013. Ugoden vpliv (2,9 mio EUR) sta na rezultat finančnih gibanj imela manj negativen rezultat iz naslova tečajnih razlik v finančnem delu izkaza poslovnega izida (2,6 mio EUR) ter nižji stroški obresti (0,3 mio EUR).

**Davek od dobička**, ki je izkazan v višini 1,7 mio EUR, obsega odmerjeni in odloženi davek od dohodkov pravnih oseb. Odmerjeni davek je davek, ki bo plačan od obdavčljivega dobička za poslovno leto po posamičnih družbah Skupine. Odloženi davek pa se izkazuje ob upoštevanju začasnih razlik med knjigovodsko vrednostjo sredstev in obveznosti za potrebe finančnega poročanja in zneskov za potrebe davčnega poročanja. Zneski začasnih razlik, ki imajo največji vpliv na odloženi davek, so zneski v zvezi z olajšavami za investiranje, olajšavami za vlaganja v raziskave in razvoj ter zneski davčnih izgub iz preteklih let, katerih je največ v matični družbi.

**Poslovni izid** Skupine Gorenje je znašal 3,1 mio EUR, kar predstavlja v primerjavi s prvim polletjem leta 2013 izboljšanje dobičkonosnosti za 10,9 mio EUR.

**Poslovni izid obračunskega obdobja in ROS**



**Uspešnost poslovanja po poslovnih področjih**

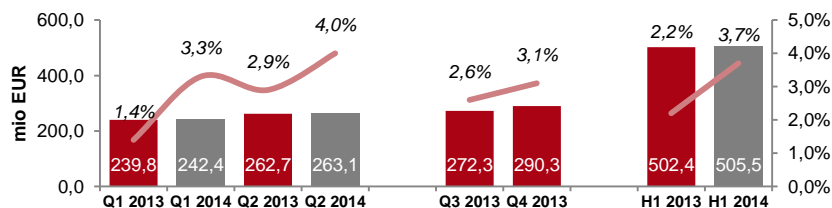
**Dom**

v mio EUR	Q2 2013	Q2 2014	Indeks	jan-jun 2013	jan-jun 2014	Indeks	Načrt 2014	Dos. načrta
Prihodki od prodaje	262,7	263,1	100,2	502,4	505,5	100,6	1.102	45,9
PK <sup>7</sup>	112,2	110,5	98,5	220,2	216,3	98,2	477,3	45,3
PK (%)	42,7%	42,0%	/	43,8%	42,8%	/	43,3%	/
EBIT	7,7	10,6	137,6	11,1	18,7	168,0	39,6	47,2
EBIT marža (%)	2,9%	4,0%	/	2,2%	3,7%	/	3,6%	/

<sup>7</sup> Prispevek za kritje na ravni razlike med prihodki od prodaje in stroški blaga in materiala

**Nerevidirano poročilo o poslovanju**  
za obdobje januar-junij 2014

**Prihodki od prodaje in EBIT marža poslovnega področja Dom**



Gibanje rasti prihodkov po posameznih trgih poslovnega področja Dom je opisano na šesti in sedmi strani tega poročila.

V prvih šestih mesecih leta 2014 smo na področju Dom dosegli pozitiven **EBIT** v višini 18,7 mio EUR. Glede na enako obdobje lani je bil EBIT višji za 7,6 mio EUR. Glavni razlogi za to so bili:

- nižji **stroški dela**; znižali so se za 12,9 % ali 14,0 mio EUR: stroški dela so se najbolj znižali zaradi preselitve proizvodnje s Švedske v Slovenijo, deloma pa tudi zaradi prestrukturiranja prodajnih poslovnih enot.

Negativne vplive na razvoj prispevka za kritje poslovnega področja Dom smo uspeli ublažiti predvsem z:

- **izboljšano prodajno strukturo** (povečanjem prodaje premijskih gospodinjstkih aparatov, povečanje prodaje na trgih izven Evrope),
- **višjim obsegom prodaje** na področju Dom in
- uspešnim **obvladovanjem nakupnih cen materiala in surovin ter stroškov energentov**

Dodatno smo v državah, kjer so bile spremembe valutnih tečajev najbolj neugodne, izvedli **postopne dvige cen v lokalnih valutah**, kar bo ublažilo pritisk na prispevek za kritje v naslednjem četrtletju.

**Stroški storitev** so bili višji zaradi **stroškov logistike**, kar je posledica spremenjenih logističnih poti po selitvah proizvodnje.

**Struktura spremembe dobičkonosnosti** na ravni EBIT je naslednja:

v mio EUR	Razvoj
<b>EBIT januar - junij 2013</b>	<b>11,1</b>
Prispevek za kritje na ravni stroškov blaga in materiala	-3,9
Stroški storitev	2,6
Stroški dela	14,0
Stroški amortizacije	-0,2
Drugi poslovni odhodki	0
Drugi poslovni prihodki	-4,9
<b>EBIT januar - junij 2014</b>	<b>18,7</b>

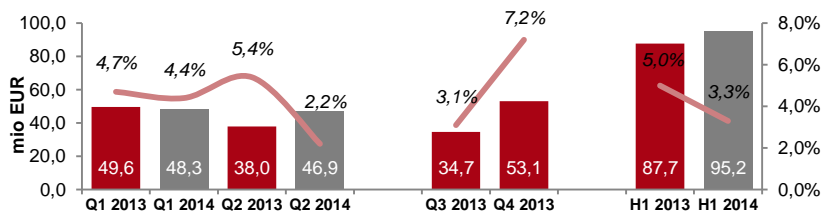
**Portfeljske naložbe**

v mio EUR	Q2 2013	Q2 2014	Indeks	jan-jun 2013	jan-jun 2014	Indeks	Načrt 2014	Dos. načrta
Prihodki od prodaje	38,0	46,9	123,1	87,7	95,2	108,5	184,5	51,6
PK <sup>8</sup>	19,2	19,9	103,5	38,2	41,1	107,6	86,2	47,6
PK (%)	50,5%	42,4%	/	43,5%	43,2%	/	46,7%	/
EBIT	2,1	1,0	49,5	4,4	3,2	71,8	6,8	46,7
EBIT marža (%)	5,4%	2,2%	/	5,0%	3,3%	/	3,7%	/

<sup>8</sup> Prispevek za kritje na ravni razlike med prihodki od prodaje in stroški blaga in materiala

**Nerevidirano poročilo o poslovanju**  
za obdobje januar-junij 2014

**Prihodki od prodaje in EBIT marža poslovnega področja Portfeljske naložbe**



Na poslovnem področju Portfeljske naložbe smo v prvih šestih mesecih 2014 dosegli 8,5-odstotno povečanje prihodkov od prodaje. Kljub višjim prihodkom poslovnega področja smo v prvih šestih mesecih dosegli **EBIT** v višini 3,2 mio EUR, kar je za 1,2 mio EUR manj od ustvarjenega v enakem obdobju lani. Doseženi nižji EBIT je posledica:

- **porasta stroškov dela** poslovnega področja zaradi širitve dejavnosti ekologije in orodjarstva v Srbiji (za 0,9 mio EUR višji od primerljivega obdobja lani),
- povečanje **stroškov storitev**; stroški so povezani z izvedbo projektov s področja medicine, katerih dinamika je drugačna od dinamike v primerljivem obdobju lanskega leta, vendar so bili zaradi izvedbe poslov hkrati višji prihodki iz tega naslova,
- ostale kategorije **poslovnih stroškov** ali **prihodkov** na spremembo dobičkonosnosti področja na ravni EBIT niso imele materialnega vpliva.

**Struktura spremembe dobičkonosnosti** na ravni EBIT je naslednja:

v mio EUR	Razvoj
<b>EBIT januar - junij 2013</b>	<b>4,4</b>
Prispevek za kritje na ravni stroškov blaga in materiala	2,9
Stroški storitev	-3,1
Stroški dela	-0,9
Stroški amortizacije	0,2
Drugi poslovni odhodki	0
Drugi poslovni prihodki	-0,3
<b>EBIT januar - junij 2014</b>	<b>3,2</b>

## Finančna uspešnost poslovanja Skupine Gorenje

### Finančno poslovanje Skupine Gorenje

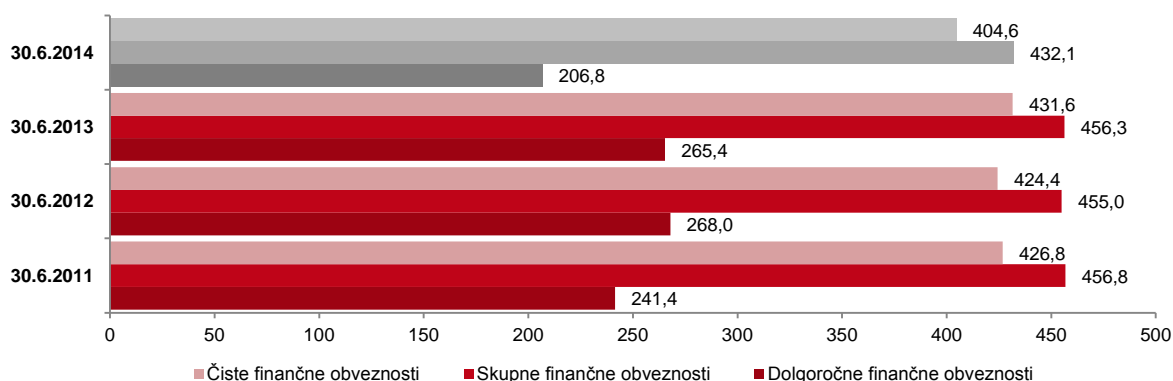
Osnovni vir likvidnosti predstavljajo operativne prodajne aktivnosti na poslovnih področjih Dom in Portfeljske naložbe ter znotraj tega tudi optimiranje čistega obratnega kapitala. Dodatni viri so prilivi iz dezinvestiranja in najem novih dolgoročnih posojil za delno refinanciranje zapadlih obstoječih dolgoročnih posojil ter permanentno obnavljanje kratkoročnih posojil, revolving posojil in limitov na računih. Glede na načrt odplačevanja finančnih obveznosti v letu 2014 smo se v največji meri posvetili aktivnostim za zagotovitev odplačevanja in refinanciranja tekoče zapadlih dolgoročnih finančnih obveznosti. Dolgoročna posojila redno odplačujemo in jih hkrati delno refinanciramo, medtem ko kratkoročna redno obnavljamo.

V prvem polletju leta 2014 smo odplačali za 47,7 mio EUR tekoče zapadlih dolgoročnih posojil, ki smo jih financirali s črpanjem že odobrenih dolgoročnih posojil, prilivi iz naslova dezinvestiranja in likvidnostno rezervo na računih. Hkrati smo na prelomu drugega in tretjega četrtletja najeli dve dolgoročni posojili:

1. dolgoročno sindicirano posojilo v višini 55 mio EUR, ki ga je odobrila sindikat bank NLB, SID Banka, Banka Koper, Nova KBM, Abanka Vipava in Gorenjska banka. Ročnost posojila je 7 let. Sindicirano posojilo je namenjeno financiranju obratnega kapitala, širitvi poslovanja Gorenja na tuje trge in razvoju pralnih in pomivalnih strojev;
2. dolgoročno posojilo pri avstrijski veji ruske bančne skupine VTB Bank. VTB Bank (Austria) AG je Gorenju, d.d., odobrila posojilo v višini 72 mio EUR. Ročnost kredita je 5 let. Posojilo je namenjeno refinanciranju zapadlega posojila (»Schuldschein«) v juliju v višini 50 mio EUR in preoblikovanju posojila (»Schuldschein«), ki zapade v juliju leta 2016, iz posojila z enkratnim odplačilom v amortizacijsko posojilo.

S črpanjem obeh posojil in poplačilom zapadlega »Schuldscheina« v juliju je Skupina v letu 2014, do vključno 15.7.2014, odplačala za 101,7 mio EUR zapadlih dolgoročnih posojil, ki so bila v višini 99,7 mio EUR nadomeščena z dolgoročnimi viri. Novi posojili ne povečujeta zadolženosti Gorenja, ampak sta izboljšali strukturo ročnosti obstoječih virov financiranja. Nadaljujemo z aktivnostmi nadaljnjega izboljšanja strukture ročnosti virov financiranja.

### Gibanje skupnih, dolgoročnih in čistih finančnih obveznosti v drugem četrtletju v letih 2011-2014 v mio EUR<sup>9,10</sup>



<sup>9</sup> Podatki na dan 30.6.2011 so prikazani na primerljivi ravni, brez družb Skupine Istrabenz Gorenje, ki je bila prodana v prvi polovici leta 2011.

<sup>10</sup> Računovodski vidik

**Skupne obveznosti iz financiranja** (kot vsota kratkoročnih in dolgoročnih finančnih obveznosti) so na dan 30.6.2014 znašale 432,1 mio EUR, kar je za 24,2 mio EUR manj kot v enakem obdobju preteklega leta. Gibanje finančnih obveznosti je skladno z medletno sezonsko dinamiko, ki je letos ugodnejša, kot v preteklih letih.

V **strukturi ročnosti finančnih obveznosti** predstavljajo dolgoročni viri 47,8 %, preostanek pa kratkoročni viri. Struktura ročnosti se je glede na 30.6.2013 poslabšala za 10,3 o.t. Razlog za to je prenos posojila z enkratnim odplačilom glavnice (Schuldschein) v začetku tretjega četrtertja preteklega leta v kratkoročni del, ki je zapadel in bil odplačan julija 2014. Ob njegovem odplačilu in nadomestitvi skoraj vseh odplačanih zapadlih dolgoročnih posojil z nadomestnimi dolgoročnimi viri je v juliju 2014 narasel delež dolgoročnih virov na razmerje, ki je primerljivo tistemu v enakem obdobju preteklega leta.

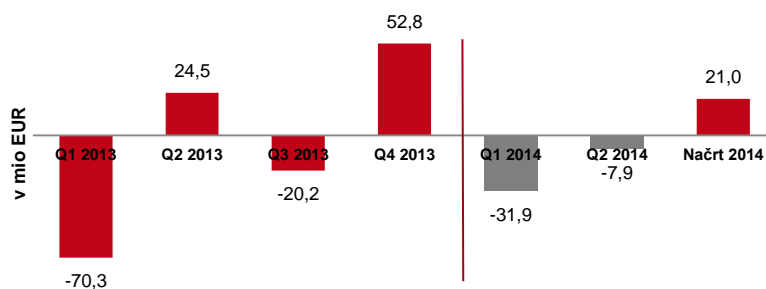
**Čiste finančne obveznosti** (merjene kot razlika med skupnimi finančnimi obveznostmi in denarjem ter njegovimi ustrezniki) so konec drugega četrtertja leta 2014, znašale 404,6 mio EUR in so bile za 27,0 mio EUR nižje od konca drugega četrtertja leta 2013.

Skladno s korporacijsko politiko permanentnega upravljanja likvidnosti in finančnega dolga izvajamo aktivnosti za odplačevanje tekoče zapadlih posojil. V obdobju od konca drugega četrtertja 2014 do konca leta nam zapade za 100,4 mio EUR dolgoročnih posojil. Največji delež zapade v tretjem četrtertju, in sicer 76,6 mio EUR, od tega večina v juliju. Do 15.7.2014 je Skupina tako odplačala za 101,7 mio EUR zapadlih dolgoročnih posojil ter jih v veliki meri nadomestila z že prej omenjenimi posojili. Do konca leta bo zapadlo še za 46,4 mio EUR dolgoročnih posojil. Posojila bodo odplačana iz naslova tekočega poslovanja, saj Skupina zaradi sezonske narave poslovanja večino prostega denarnega toka iz poslovanja doseže v tretjem in predvsem četrtem četrtertju. Dodatni viri za poplačilo bodo viri iz dezinvestiranja, ki ga izvajamo še naprej, delno pa z najetjem novih, nadomestitvenih dolgoročnih posojil. V ta namen vodimo permanentne aktivnosti z obstoječimi in novimi bančnimi partnerji, ki bodo dodatno prispevale k izboljšanju strukture ročnosti posojil ter nižjemu obsegu letne zapadlosti dolgoročnih posojil. To bo omogočilo v prihodnjih letih servisiranje tekoče zapadlosti dolgoročnih kreditov v veliki meri iz tekočega poslovanja in znatno nižje ravni potrebnega nadomestitvenega zadolževanja za namene refinanciranja. Pomembno je, da je Skupina na dan 30.6.2014 razpolagala z likvidnostno rezervo v znesku 95,6 mio EUR v obliki odobrenih, a nekorisčenih kratkoročnih in dolgoročnih kreditov ter denarja na računih, ki jo lahko za namene premostitve plačila tekoče zapadlih obveznosti prav tako uporabi.

### Denarni tokovi Skupine Gorenje

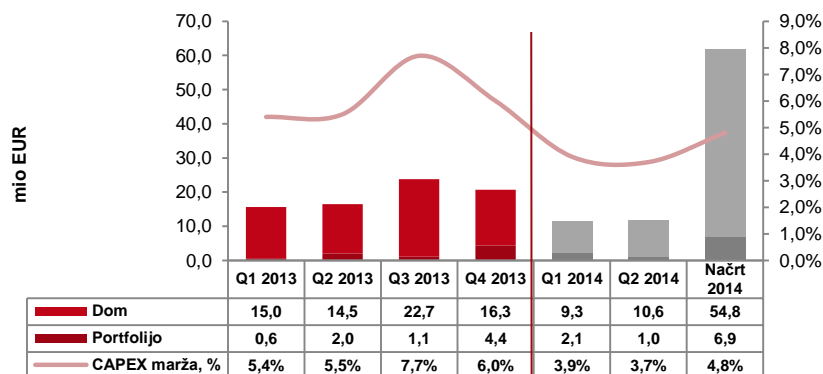
Skupina je v prvi polovici leta 2014 ustvarila negativni denarni tok iz poslovanja in naložbenja v višini 39,8 mio €, ki je za 6,0 mio EUR boljši kot v enakem lanskem obdobju. Pri tem gre za običajno medletno dinamiko, ko je v prvem polletju vedno izkazan negativni denarni tok iz poslovanja in naložbenja, v drugem polletju, predvsem pa v zadnjem četrtertju pa Skupina ustvarja pozitiven denarni tok.

#### Denarni tok iz poslovanja in naložbenja



**Investicijska vlaganja** so v drugem četrtletju leta 2014 znašala 11,6 mio EUR in so za 4,9 mio EUR nižja od enakega obdobja preteklega leta. Pri tem se večina investicijskih izdatkov nanaša na zaključevanje že odprtih projektov in nadaljevanje vlaganj v razvoj novih izdelkov. Največji delež odpade na področje Dom in to 10,6 mio EUR. Poslovno področje Portfeljske naložbe je namenilo za naložbe 1,0 mio EUR. Največji del odpade na področji ekologije in orodjarstva.

**Naložbe po poslovnih področjih**



Skupina nadaljuje z v letu 2010 sprejetim programom **dezinvestiranja** poslovno nepotrebnega premoženja, ki ga dopolnjujemo. Skupna vrednost realiziranega dezinvestiranja v prvi polovici leta 2014 po knjigovodski vrednosti je znašala 3,0 mio EUR in je bila za 14,4 mio EUR nižja od dezinvestiranja v enakem obdobju predhodnega leta.

Skupina izkazuje na dan 30.6.2014 255,2 mio EUR naložb v čisti obratni kapital, ki so se glede na enako obdobje predhodnega leta znižale za 25,7 mio EUR. Na višino naložb v čisti obratni kapital je delno vplivala tudi sprememba ostalih kratkoročnih obveznosti in sredstev. Znotraj naložb v čisti obratni kapital so se ožja čista obratna sredstva (zaloge, terjatve do kupcev in obveznosti do dobaviteljev) glede na enako obdobje predhodnega leta znižale za 16,9 mio EUR.

**Terjatve do kupcev** so ob koncu drugega četrtletja leta 2014 znašale 226,3 mio EUR in so za 20,7 mio EUR višje od stanja konec leta 2013, glede na enako obdobje predhodnega leta pa višje za 1,2 mio EUR. Povečanje terjatev je rezultat višjega obsega prodaje.

**Zaloge** so ob koncu drugega četrtletja leta 2014 znašale 255,4 mio EUR in so za 19,7 mio EUR višje od stanja konec leta 2013, glede na enako obdobje predhodnega leta pa nižje za 11,6 mio EUR. Zaloge so se v primerjavi s koncem preteklega leta povečale predvsem zaradi višjih zalog gotovih proizvodov in trgovskega blaga kot rezultat oblikovanja zalog za načrtovano prodajo v poletnih mesecih, ko se zaradi kolektivnih dopustov na proizvodnih lokacijah Skupine ustavi proizvodnja in hkrati niso možne dobave trgovskega blaga od dobaviteljev dokupnega in dopolnilnega programa.

**Obveznosti do dobaviteljev** so ob koncu drugega četrtletja leta 2014 znašale 189,7 mio EUR in so se glede na stanje na dan 31.12.2013 znižale za 24,1 mio EUR, glede na enako obdobje predhodnega leta pa so višje za 6,6 mio EUR. Stanje konec drugega četrtletja je skladno z običajno letno dinamiko in je deloma povezano z večjim obsegom nabav materiala in trgovskega blaga, ki v poletnih mesecih zaradi dopustov pri dobaviteljih niso mogoče.

### **Na upravljanje denarnih tokov Skupine pomembno vplivajo tudi nekatera finančna tveganja**

Na področju **finančnih tveganj** zaradi zaostrenega makroekonomskega položaja posebno pozornost namenjamo učinkovitemu upravljanju s **kreditnimi tveganji**, in sicer z rednim nadzorom nad kreditnimi limiti, odobrenimi s strani kreditnih zavarovalnic, intenzivnejšo izterjavo terjatev ter redno komunikacijo s kreditnimi zavarovalnicami in poslovnimi partnerji. V ta namen ves čas spremljamo stanja problematičnih zapadlih terjatev in izvajamo ustrezne ukrepe (izterjava, unovčevanje hipotek, prekinitve dobav problematičnim kupcem, idr.). Pri tem imamo jasno določena pravila, kaj se pri prodaji blaga šteje za ustrezno zavarovanje in najvišjo možno izpostavljenost po posamičnih družbah, kupcih idr..

**Valutna tveganja**, ki jim je izpostavljena Skupina, uravnavamo in minimaliziramo pretežno z naravnim usklajevanjem denarnih tokov v posamezni valuti, kar v pretežno prodajnih podjetjih v celoti ni mogoče. V posameznih državah, ki niso del evrskega področja, selektivno uporabljamo terminske valutne pogodbe. V prvem polletju leta 2014 smo bistveno povečali obseg zaščite s terminskimi valutnimi pogodbami, kar nam bo zagotovilo večjo stabilnost poslovanja v preostalem delu leta. Iščeemo dodatne možnosti za večji obseg naravnega ščitenja, ki ga v veliki meri koristimo pri izpostavljenosti ameriškemu dolarju. V prvi polovici leta 2014 smo izkazali negativne tečajne razlike v največji meri zaradi izredno močnega razvrednotenja ukrajinske grivne. Srednjeročno se proti valutnim tveganjem ščitimo s tekočim usklajevanjem prodajnih cen, stroškovnim optimiranjem in povečevanjem naravnega ščitenja na nabavno-prodajni strani.

**Tveganje kratkoročne plačilne sposobnosti** kakovostno obvladujemo z odobrenimi revolving kreditnimi linijami po družbah Skupine, odobrenimi limiti na računih ter denarnimi sredstvi na računih pri poslovnih bankah. Neizkoriščeni del odobrenih kratkoročnih in dolgoročnih kreditnih linij je ob koncu drugega četrtletja leta 2014 znašal 68,0 mio EUR, sredstva na računih pa še dodatnih 27,6 mio EUR.



## Povzetek uspešnosti poslovanja krovne družbe

### Uspešnost poslovanja krovne družbe

v mio EUR	Q2 2013	Q2 2014	Indeks	jan-jun 2013	jan-jun 2014	Indeks	Načrt 2014	Dos. načrta
<b>Prihodki od prodaje</b>	<b>151,1</b>	<b>170,6</b>	<b>112,9</b>	<b>317,9</b>	<b>349,3</b>	<b>109,9</b>	<b>761,1</b>	<b>45,9</b>
PK <sup>11</sup>	48,5	54,4	112,2	99,8	110,2	110,4	243,5	45,3
PK (%)	32,1%	31,9%	/	31,4%	31,6%	/	32,0%	/
<b>EBITDA</b>	<b>5,4</b>	<b>9,6</b>	<b>177,8</b>	<b>13,1</b>	<b>21,8</b>	<b>166,4</b>	<b>44,3</b>	<b>49,2</b>
EBITDA marža (%)	3,6%	5,6%	/	4,1%	6,2%	/	5,8%	/
<b>EBIT</b>	<b>0,9</b>	<b>4,4</b>	<b>488,9</b>	<b>4,2</b>	<b>11,4</b>	<b>271,4</b>	<b>20,6</b>	<b>55,1</b>
EBIT marža (%)	0,6%	2,6%	/	1,3%	3,3%	/	2,7%	/
<b>Poslovni izid pred davki</b>	<b>-0,6</b>	<b>1,5</b>	<b>/</b>	<b>0,9</b>	<b>5,7</b>	<b>633,3</b>	<b>8,0</b>	<b>70,7</b>
<b>Poslovni izid obračunskega obdobja</b>	<b>-0,4</b>	<b>1,8</b>	<b>/</b>	<b>0,8</b>	<b>6,0</b>	<b>750,0</b>	<b>7,6</b>	<b>78,5</b>
ROS (%)	-0,3%	1,1%	/	0,3%	1,7%	/	1,0%	/
ROA (%)	-0,2%	0,8%	/	0,2%	1,3%	/	0,9%	/
ROE (%)	-0,5%	2,0%	/	0,5%	3,4%	/	2,1%	/
<b>Zaposleni / končno</b>	<b>4.181</b>	<b>4.138</b>	<b>99,0</b>	<b>4.181</b>	<b>4.138</b>	<b>99,0</b>	<b>4.037</b>	<b>102,5</b>
<b>Zaposleni / povprečno</b>	<b>4.182</b>	<b>4.138</b>	<b>98,9</b>	<b>4.186</b>	<b>4.142</b>	<b>98,9</b>	<b>4.040</b>	<b>102,5</b>

**Prihodki od prodaje** krovne družbe so v polletju znašali 349,3 mio EUR in so glede na enako obdobje preteklega leta višji za 31,4 mio EUR oz. za 9,9 %.

Prihodki od prodaje področja Dom so znašali 322,7 mio EUR in so za 10,1 % višji kot v prvem polletju leta 2013 predvsem zaradi:

- povečanih prihodkov od prodaje izdelkov lastne proizvodnje za 13,2 % zaradi povečanega obsega naročil lastne proizvodnje (količinsko se je lastna proizvodnja povečala za 12,4 %);
- povečanih prihodkov od prodaje aparatov za dom s posredovanjem za 9,2 %, in sicer najbolj aparatov iz programa Valjevo za 61,3 % ter dokupnega programa za 10,0 %;
- povečanih prihodkov od prodaje kuhinj za 74,7 %.

Prihodki od prodaje izven področja Dom so znašali 23,6 mio EUR in so za 2,2 % višji od prvega polletja leta 2013 zaradi višjih prihodkov pri programih Solar (sončne elektrarne) in Point (IT oprema).

Stopnja prispevka za kritje (bruto marža), na ravni razlike med prihodki od prodaje ter stroški surovin in materiala ter nabavne vrednosti prodanega blaga vključno s pripadajočo spremembo vrednosti zalog, se je v primerjavi s preteklim letom povečala za 10,4 mio EUR, zaradi hitrejši dinamiki rasti prihodkov od prodaje od njihovih neposrednih stroškov materiala in blaga.

Stroški dela so se glede na enako obdobje preteklega leta povečali za 1,1 %. Povišanje je posledica ukinitve izrednega ukrepa, ki se je nanašal na znižanje plač zaposlenih z višjimi prejemki in je veljal v primerljivem obdobju lanskega leta.

Glede na primerljivo lanskoletno obdobje so se stroški amortizacije zaradi preseljene opreme za proizvodnjo pralnih, pomivalnih in sušilnih strojev iz Švedske, ki je bila aktivirana v drugi polovici leta 2013, povečali za 17,2 %.

Rezultat finančnih gibanj krovne družbe je s primerljivim lanskoletnim obdobjem za 2.338 TEUR bolj negativen. Glavni razlog so bili doseženi nižji prihodki iz naslova dividend od odvisnih družb v višini 2.419 TEUR.

<sup>11</sup> Prispevek za kritje na ravni razlike med prihodki od prodaje in stroški blaga in materiala

**Nerevidirano poročilo o poslovanju**  
za obdobje januar-junij 2014

Izboljšanje poslovnega izida iz poslovanja (**EBIT**) je posledica:

- boljše zasedenosti proizvodnih kapacitet in večjega obsega posla tudi zaradi dodatne proizvodnje, preseljene iz Švedske,
- boljše produktne in geografske strukture prodaje,
- uspešnega obvladovanja nakupnih cen materiala in surovin ter
- nižje rasti stroškov poslovanja od rasti kosmatega donosa iz poslovanja za 2,1 odstotne točke.

**Struktura spremembe dobičkonosnosti** krovne družbe do ravni poslovnega izida obračunskega obdobja je naslednja:

v mio EUR	Razvoj
<b>Poslovni izid obračunskega obdobja januar - junij 2013</b>	<b>0,8</b>
Prispevek za kritje na ravni stroškov blaga in materiala	10,4
Stroški storitev	-4,3
Stroški dela	-0,5
Stroški amortizacije	-1,5
Drugi poslovni odhodki	3,3
Drugi poslovni prihodki	-0,3
Rezultat finančnih gibanj	-2,3
Davek od dobička in odloženi davki	0,4
<b>Poslovni izid obračunskega obdobja januar - junij 2014</b>	<b>6,0</b>

## Lastništvo in delnica GRVG

23.8.2013 je Skupščina delničarjev družbe Gorenje, d.d., upravo pooblastila, da ob soglasju nadzornega sveta najkasneje v roku enega leta od vpisa sprememb Statuta, sprejetih na Skupščini delničarjev dne 23.8.2013, izvede tretji krog dokapitalizacije (odobreni kapital). V skladu s sklepom se lahko osnovni kapital družbe poveča za največ 9.681.964,61 EUR z izdajo 2.320.186 novih navadnih prosto prenosljivih imenskih kosovnih delnic za stvarne vložke (konverzija dolga v kapital družbe). Nove delnice tvorijo z obstoječimi delnicami družbe isti razred in so izdane za stvarne vložke (konverzija dolga v kapital družbe) po ceni 4,31 EUR na delnico.

Nadzorni svet je na seji junija 2014 soglašal s sklepom uprave, sprejetim na podlagi omenjenega skupščinskega sklepa.

V konverziji dolga v osnovni kapital sta sodelovali Gorenjska banka in IFC.

11.7.2014 smo na podlagi končanega postopka vpisa in vplačila novih delnic Gorenje, d.d., najprej prejeli sklep Okrožnega sodišča v Celju, št. Srg 2014/31489, z dne 11.7.2014 o vpisu spremembe osnovnega kapitala z dosedanjih 92.240.139,36 EUR na 97.728.229,83 EUR, spremembi št. delnic z dosedanjih 22.104.427 na 23.419.593 ter na spremembe statuta, ki se nanašajo na zgoraj citirane spremembe.

21.7.2014 pa smo na podlagi končanega postopka vpisa in vplačila 1.005.020 novih delnic Gorenja, d.d., ki jih je skladno s sklepi Skupščine vpisala mednarodna finančna korporacija IFC, prejeli še sklep Okrožnega sodišča v Celju, št. Srg 2014/32359, z dne 18.7.2014. Sklep se nanaša na vpis spremembe osnovnega kapitala z dosedanjih 97.728.229,83 EUR na 101.922.103,97 EUR, spremembo št. delnic z dosedanjih 23.419.593 na 24.424.613 ter na spremembe statuta, ki se nanašajo na zgoraj citirane spremembe.

Do dneva te objave je bil osnovni kapital družbe Gorenje, d.d., v celoti povečan iz naslova odobrenega kapitala in znaša na dan objave tega poročila 101.922.103,97 EUR in je razdeljen na 24.424.613 navadnih prosto prenosljivih imenskih delnic.

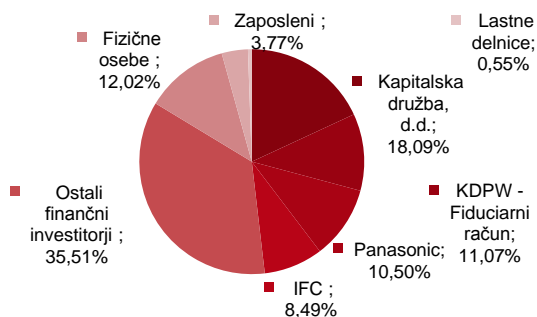
**Nerevidirano poročilo o poslovanju**  
za obdobje januar-junij 2014

Na dan **30.6.2013** je bilo v delniški knjigi vpisanih **17.148 delničarjev**, kar predstavlja 1,7-odstotno zmanjšanje števila delničarjev glede na konec leta 2013 (17.438).

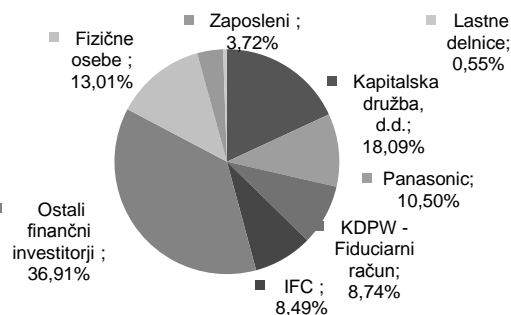
**Deset največjih lastnikov delničarjev Gorenja**

Deset največjih delničarjev	Št. Delnic (31.12.2013)	Delež v %	Št. Delnic (30.6.2014)	Delež v %	Št. Delnic (13.8.2014)	Delež v %
KAPITALSKA DRUŽBA, D.D.	3.998.653	18,09%	3.998.653	18,09%	3.998.653	16,37%
KDPW - FIDUCIARNI RAČUN <sup>12</sup>	2.446.603	11,07%	1.931.158	8,74%	1.974.247	8,08%
PANASONIC CORPORATION	2.320.186	10,50%	2.320.186	10,50%	2.320.186	9,50%
IFC	1.876.876	8,49%	1.876.876	8,49%	2.881.896	11,80%
NFD 1, mešani fleksibilni podsklad – Jug / Alpen.SI, mešani fleksibilni podsklad	1.125.802	5,09%	1.125.802	5,09%	1.181.415	4,84%
HOME PRODUCTS EUROPE B.V.	1.070.000	4,84%	1.070.000	4,84%	1.070.000	4,38%
ZAGREBAČKA BANKA D.D. - FIDUCIARNI RAČUN	/	/	/	/	500.000	2,05%
INGOR, d.o.o., & co. k.d.	794.473	3,59%	/	/	/	/
SOP Ljubljana	/	/	466.775	2,11%	470.015	1,92%
CONSEQ INVEST PUBLIC LIMITED COMPANY	464.732	2,10%	464.732	2,10%	464.732	1,90%
EECF AG	411.727	1,86%	411.727	1,86%	411.727	1,69%
RAIFFEISEN BANK AUSTRIA D.D. - FIDUCIARNI RAČUN	325.260	1,47%	/	/	/	/
AKTSIASELTS TRIGON FUNDS	/	/	318.676	1,44%	/	/
<b>Skupaj največji delničarji</b>	<b>14.834.312</b>	<b>67,11%</b>	<b>13.984.585</b>	<b>63,27%</b>	<b>15.272.871</b>	<b>62,53%</b>
Ostali delničarji	7.270.115	32,89%	8.119.842	36,73%	9.151.742	37,47%
<b>Skupaj</b>	<b>22.104.427</b>	<b>100%</b>	<b>22.104.427</b>	<b>100%</b>	<b>24.424.613</b>	<b>100%</b>

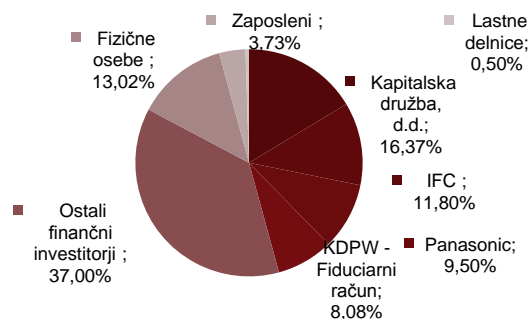
**Lastniška struktura na dan 31.12.2013**



**Lastniška struktura na dan 30.6.2014**



**Lastniška struktura na dan 13.8.2014**



<sup>12</sup> Na KDPW fiduciarnem računu so vpisane delnice, ki so bile v času 2. kroga dokapitalizacije vpisane in vplačane na Poljskem.

**Nerevidirano poročilo o poslovanju**  
za obdobje januar-junij 2014

Število lastnih delnic ostaja glede na zadnji dan leta 2013 nespremenjeno, in sicer **121.311 lastnih delnic**, kar na dan 30.6.2014 predstavlja **0,5488-odstotni delež** v osnovnem kapitalu, po dokapitalizaciji pa se je delež znižal in je na dan 13.8.2014 znašal 0,4967 %

**Število delnic v lasti članov nadzornega sveta in v lasti uprave**

Nadzorni svet	31.12.2013		30.6.2014		13.8.2014	
<b>Skupaj:</b>	<b>3.508</b>	<b>0,0159%</b>	<b>3.508</b>	<b>0,0159%</b>	<b>3.508</b>	<b>0,0144%</b>
Peter Kobal	1.355	0,0061%	1.355	0,0061%	1.355	0,0055%
Krešimir Martinjak	115	0,0005%	115	0,0005%	115	0,0005%
Jurij Slemenik	2.038	0,0092%	2.038	0,0092%	2.038	0,0083%

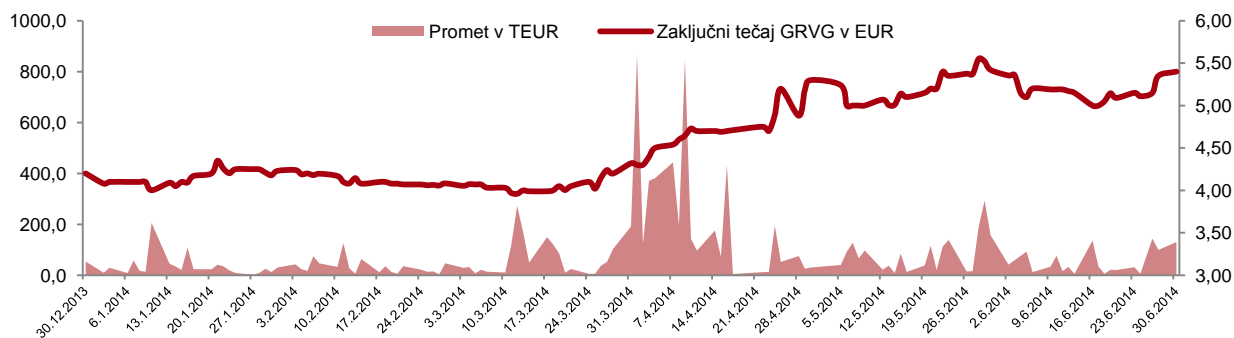
Uprava	31.12.2013		30.6.2014		13.8.2014	
<b>Skupaj:</b>	<b>18.894</b>	<b>0,0855%</b>	<b>21.394</b>	<b>0,0968%</b>	<b>21.394</b>	<b>0,0876%</b>
Franc Bobinac	4.096	0,0185%	4.096	0,0185%	4.096	0,0168%
Branko Apat	626	0,0028%	626	0,0028%	626	0,0026%
Drago Bahun	9.082	0,0411%	9.082	0,0411%	9.082	0,0372%
Marko Mrzel	450	0,0020%	450	0,0020%	450	0,0018%
Peter Groznik	4.640	0,0210%	7.140	0,0323%	7.140	0,0292%

17.3.2014 je član uprave Peter Groznik na Ljubljanski borzi vrednostnih papirjev s poslom vrednim 9.999,25 EUR pridobil 2.500 delnic Gorenja, d.d., z oznako GRVG. Po sklenjenem poslu znaša skupno število delnic 7.140, njegov delež glasovalnih pravic po izvedeni julijski dokapitalizaciji pa znaša 0,0294 %.

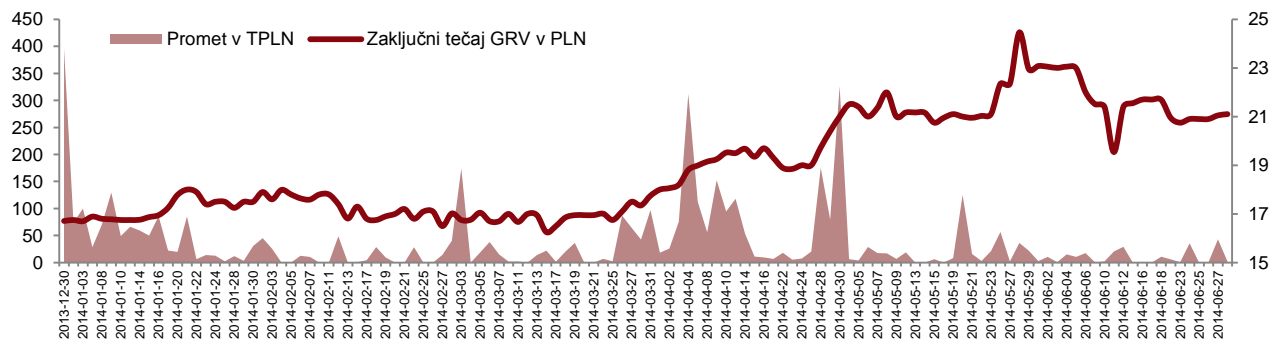
Število delnic družbe v lasti članov nadzornega sveta in uprave družbe se od 30.6.2014 do dneva te javne objave ni spremenilo, se pa je spremenil njihov delež zaradi dokapitalizacije, kar je razvidno iz zgornje preglednice na dan 13.8.2014.

**Zaključni tečaj delnice** je na zadnji trgovačni dan v mesecu juniju 2014 na Ljubljanski borzi kot primarnem trgu znašal 5,40 EUR in je bil za 28,6 % višji glede na zadnji trgovačni dan v letu 2013 (4,20 EUR); indeks delnic borzne kotacije SBITOP se je v istem obdobju povečal za 25,4 %. Skupni promet na Ljubljanski in Varšavski borzi je v prvem polletju 2014 znašal 2.479.983 delnic, kar pomeni, da je bil povprečni dnevni promet na Ljubljanski borzi 18.344 delnic na dan (z delnico GRVG), na Varšavski borzi pa 1.819 delnic na dan. Zaključni tečaj delnice se je na Varšavski borzi v primerjavi s koncem leta 2013, ko je delnica šele pričela kotirati, povečal za 26,3 % (iz 16,71 PLN na 21,10 PLN).

**Gibanje tečaja delnice GRVG in dnevnega prometa na Ljubljanski borzi za obdobje januar-junij 2014**



**Gibanje tečaja delnice GRV in dnevnega prometa na Varšavski borzi za obdobje januar-junij 2014**



**Osnovni in prilagojeni donos na delnico**, izračunan kot razmerje med poslovnim izidom lastnikov matične družbe v prvem polletju 2014 in številom izdanih delnic, zmanjšanim za povprečno stanje lastnih delnic (21.983.116 delnic), znaša 0,14 EUR (-1,51 EUR za leto 2013).

**Knjigovodska vrednost delnice GRVG** na dan 30.6.2014 znaša 17,21 EUR (17,32 EUR na dan 31.12.2013) in je izračunana kot razmerje med knjigovodsko vrednostjo navadnega lastniškega kapitala Skupine in številom izdanih delnic brez lastnih delnic na dan 30.6.2014 (21.983.116 delnic).

**Razmerje tržne in knjigovodske vrednosti na delnico GRVG** znaša 0,31 (0,24 na dan 31.12.2013).

#### **Dividendna politika**

Zaradi začetka gospodarske krize, ki je močno vplivala na poslovanje Gorenja vse od zadnjega četrtletja 2008 dalje, dividend za leta 2008, 2009, 2010 in 2012 nismo izplačali. Za poslovno leto 2011 smo izplačali dividende v višini 0,15 EUR bruto na delnico. Ob dejstvu, da je Skupina Gorenje v letu 2013 poslovala z izgubo, sta uprava in nadzorni svet skupščini delničarjev predlagala, da se v letu 2014 dividende za leto 2013 ne izplačajo. Delničarji so na skupščini 4.7.2014 predlog uprave in nadzornega sveta tudi sprejeli. Uprava meni, da do ustrezne razdolžitve, izplačilo dividend ni primerno.

### **Pomembnejši dogodki po datumu bilance stanja**

#### **Uspešno povečanje osnovnega kapitala s stvarnimi vložki**

V skladu s sklepom 20. skupščine delničarjev z dne 23.8.2013, ki omogoča povečanje osnovnega kapitala s stvarnimi vložki, smo z Gorenjsko banko in Mednarodno finančno korporacijo IFC sklenili pogodbo o konverziji njenih terjatev v delnice Gorenja. Pogodba z Gorenjsko banko je bila podpisana 10.7.2014, z IFC pa 17.7.2014.

Cena delnice je tako kot v dveh dokapitalizacijah v letu 2013 znašala 4,31 EUR.

Gorenjska banka je s konverzijo terjatev v višini 5.668.365,46 EUR pridobila 1.315.166 novo izdanih delnic, IFC pa je s konverzijo 4.013.599,15 EUR terjatev postala lastnica 1.005.020 delnic. S tem se je osnovni kapital Gorenja, d.d., povečal za natanko toliko, kot je bilo določeno s skupščinskim sklepom, t. j. za 9.681.964,61 EUR z izdajo 2.320.186 novih delnic.

Novo izdane delnice kotirajo na Ljubljanski in Varšavski borzi. Gorenjska banka nas je seznanila z namero, da bo pridobljene delnice prodala.

#### **Imenovan nadzorni svet za novo mandatno obdobje**

Na skupščini 4.7.2014 so delničarji potrdili razširitev povečanje števila predstavnikov kapitala v nadzornem svetu s šest na sedem ter izvolili predstavnike kapitala za novo mandatno obdobje. Kot predstavniki kapitala so

## **Nerevidirano poročilo o poslovanju za obdobje januar-junij 2014**

bili izvoljeni: Corinna Claudia Graf, Toshibumi Tanimoto, Marko Voljč ter Bachtiar Djalil, Keith Charles Miles, Bernard Charles Pasquier in Uroš Slavinec. Štiri predstavnike zaposlenih je predhodno v skladu z zakonom o sodelovanju delavcev pri upravljanju in poslovnikom sveta delavcev izvolil svet delavcev. To so Peter Kobal, Jurij Slemenik, Drago Krenker in Krešimir Martinjak. Novi nadzorni svet je novo štiriletno mandatno obdobje nastopil 20.7. 2014.

### **Pridobili dve dolgoročni posojili**

Julija 2014 smo pridobili dve dolgoročni sindicirani posojili. Sindikat bank NLB, SID Banka, Banka Koper, Nova KBM, Abanka Vipa in Gorenjska banka je zagotovil dolgoročni, 7-letni kredit v višini 55 milijonov evrov. Namenjen je širitvi poslovanja na tuje trge, razvoju novih aparatov in financiranju obratnega kapitala.

Z VTB banko smo sklenili petletno dolgoročno nadomestitveno posojilo v znesku 72 milijonov evrov, s katerim izboljšujemo strukturo ročnosti finančnih virov in krepimo finančno stabilnost.

Drugih pomembnih dogodkov po datumu priprave bilance stanja na dan 30.6.2014 ni bilo.

## **Pomembnejši poslovni dogodki v obdobju januar-junij 2014**

### **JANUAR**

#### **Simboličen zagon proizvodnje pomivalnih strojev v Velenju**

S simboličnim zagonom transferno linijo za obdelovanje pločevine s petimi postajami smo obeležili uspešen prenos proizvodnje pomivalnih strojev iz Švedske v Velenje. Proizvodnja je bila prenesena v okviru strateških selitev proizvodnje in v Velenju poteka že od septembra 2013.

### **FEBRUAR**

#### **Sklenili distribucijsko partnerstvo z ameriškim proizvajalcem premijskih gospodinjskih aparatov Sub-Zero Group Inc.**

Z vodilnim ameriškim proizvajalcem gospodinjskih aparatov visokega cenovnega razreda Sub-Zero Group Inc. smo sklenili dolgoročno pogodbo o distribuciji premijske blagovne znamke Asko. Tako je Sub-Zero Group Inc. od 1.4.2014 dalje ekskluzivni distributer pralnih, sušilnih in pomivalnih strojev Asko v Severni Ameriki. Sklenjeno sodelovanje je del strateških aktivnosti, s katerimi krepimo prisotnost izven Evrope ter povečujemo prodajo aparatov v visokem cenovnem razredu.

#### **Superbrand za Kuhinje Gorenje na Češkem**



Blagovna znamka Kuhinje Gorenje je prejela prestižno nagrado Superbrand 2014 in se s tem uradno pridružila elitnemu klubu odličnih blagovnih znamk na Češkem.

#### **Gorenje Orodjarna tudi v Srbiji**

Hčerinsko podjetje Gorenje Orodjarna, ki za avtomobilsko panogo in panogo bele tehnike proizvaja industrijska orodja za predelavo kovin in plastike, je razširilo svojo proizvodno dejavnost tudi v Srbiji. Lani so v Kragujevcu, Srbiji ustanovili svoje prvo podjetje v tujini Gorenje MDM d.o.o. Kragujevac.

## MAREC

### »Rdeči piki« za dizajn iz Skupine Gorenje



reddot award 2014  
winner

znamke Gorenje ter z dizajnom vgradne pečice iz linije kuhinjskih aparatov Pro Series™ znamke Asko. Slavnostna podelitev nagrad je bila 7.7.2014.

Tudi letos je bil dizajn aparatov iz Skupine Gorenje odlikovan na mednarodnem tekmovanju za najboljše oblikovane izdelke Red Dot. 40-člansko strokovno žirijo smo prepričali dvakrat: z dizajnom vgradne pečice z interaktivnim barvnim zaslonom na dotik blagovne znamke Gorenje ter z dizajnom vgradne pečice iz linije kuhinjskih aparatov Pro Series™ znamke Asko. Slavnostna podelitev nagrad je bila 7.7.2014.

### Uspešno izdali komercialne zapise v skupni nominalni vrednosti 35 milijonov evrov

25.3. 2014 smo uspešno izdali 9-mesečne komercialne zapise v skupni nominalni vrednosti 35 milijonov evrov s 4-odstotno obrestno mero. Zanimanje za komercialne zapise je bilo višje od pričakovanega in je izkaz zaupanja vlagateljev v Gorenje. Z izdajo komercialnih zapisov razpršujemo kratkoročne dolžniške vire financiranja ter uravnavamo medletna nihanja v ustvarjanju prostega denarnega toka.

## APRIL

### Na tednu oblikovanja v Milanu lansirali izdelke ASKO Pro Series™



Na tednu oblikovanja v Milanu, ki je potekal od 8. do 13.4.2014 smo javnosti prvič predstavili novo linijo ekskluzivnih kuhinjskih izdelkov ASKO Pro Series™, s katerimi smo razširili dosedanja ponudbo znamke Asko, ki je bila prepoznavna predvsem po pomivalnih strojih ter pralnih in sušilnih strojih. .

## JUNIJ

### Že 11. leto zapored nagrada Plus X Award



kakovost, dizajn, prijazno upravljanje in funkcionalnost.

V prostorih nekdanjega nemškega parlamenta v Bonnu so 5.6.2014 slavnostno podelili nagrade Plus X Award. Že enajsto leto zapored je med prejemniki nagrad tudi Gorenje. Strokovno žirijo, ki jo sestavljajo predstavniki iz 25 različnih panog, je prepričala najnovejša kombinirana parna pečica iz linije aparatov Gorenje+, ki je bila nagrajena v kategorijah

---

## RAČUNOVODSKO POROČILO

### Poročajoča družba

Družba Gorenje, d.d., je podjetje s sedežem v Sloveniji. Naslov registriranega sedeža je Partizanska 12, 3320 Velenje.

Konsolidirani računovodski izkazi družbe Gorenje, d.d., za polletno obdobje, ki se je končalo dne 30. junija 2014, vključujejo matično družbo in njene odvisne družbe (skupaj v nadaljevanju 'Skupina'), deleže v skupaj obvladovanih družbah ter deleže v pridruženih družbah. Skupina se pretežno ukvarja s proizvodnjo in prodajo gospodinjskih aparatov.

### Podlaga za sestavitev

#### (a) Izjava o skladnosti

Konsolidirani medletni računovodski izkazi so sestavljeni v skladu z MRS 34 Medletno računovodsko poročanje in v skladu z zahtevami Zakona o gospodarskih družbah. Računovodski izkazi ne vključujejo vseh informacij, ki jih zahtevajo celotni MSRP. Kakorkoli, izbrane pojasnjevalne informacije so vključene v poročilo z namenom obrazložitve tistih poslovnih dogodkov in transakcij, ki so pomembne za razumevanje sprememb v finančnem položaju in poslovnem izidu skupine Gorenje v obdobju od priprave zadnjih letnih konsolidiranih računovodskih izkazov.

Uprava družbe Gorenje, d.d., je te medletne računovodske izkaze potrdila dne 21.7.2014.

#### (b) Uporaba ocen in presojs

Ob pripravi teh medletnih računovodskih izkazov je poslovodstvo podajalo ocene, presoje in predpostavke, ki vplivajo na uporabo računovodskih usmeritev in na izkazane vrednosti sredstev, obveznosti, prihodkov ter odhodkov. Dejanski rezultati lahko od teh ocen odstopajo.

Pomembne ocene negotovosti in kritične presoje, ki jih je poslovodstvo pripravilo v procesu izvrševanja računovodskih usmeritev in ki najmočneje vplivajo na zneske v računovodskih izkazih, so podobne tistim, ki jih je poslovodstvo uporabilo ob pripravi konsolidiranih računovodskih izkazov na dan 31.12.2013.

### Temeljne računovodske usmeritve in pomembnejša pojasnila k računovodskim izkazom

Računovodske usmeritve, uporabljene v teh medletnih računovodskih izkazih so enake tistim, ki so bile uporabljene v konsolidiranih računovodskih izkazih pripravljenih na dan 31.12.2013.

Primerjalne informacije so v pomembnem obsegu usklajene s predstavitvijo informacij v tekočem letu. Kadar je bilo potrebno, so bili primerjalni podatki prilagojeni tako, da so v skladu s predstavitvijo informacij za tekoče leto.



## Spremembe v sestavi Skupine Gorenje

Spremembe v sestavi Skupine Gorenje so bile do zadnjega dne meseca junija naslednje:

- Krovna družba je, skladno s politiko konsolidacije družb s področja Ekologije, v mesecu februarju prodala družbi Gorenje Surovina d.o.o. lastniške deleže v družbah Erico d.o.o. in Econo d.o.o.
- 27.03.2014 je bila v obliki notarskega zapisa v Olomoucu (Češka Republika) sklenjena pogodba o prenosu celotnega (100%) poslovnega deleža v družbi GORENJE – kuchyne spol. s.r.o., med odsvojiteljem VARIO 2000, proizvodnja pohištva, d.o.o. – v likvidaciji in pridobiteljem poslovnega deleža, družbo Gorenje gospodinjski aparati, d.d., Velenje.
- Družba Gorenje projekt d.o.o., ki je v 50% lasti krovne družbe in tako klasificirana kot pridruženo podjetje je z vpisom v sodni register dne 8.4.2014 odplačno prevzela 51,17% lastniški delež v družbi Tosidos d.o.o.
- Občina Šentjur, kot lastnica 0,0155% deleža v družbi Gorenje Surovina, je s sklepom občinskega sveta v mesecu marcu potrdila prodajo manjšinskega deleža Gorenja Surovina d.o.o. družbi Gorenje d.d.. Odplačni prenos lastniškega deleža na družbo Gorenje d.d. je bil izveden v mesecu aprilu, podpis pogodbe je bil 16.4.2014. S transakcijo bo Gorenje d.d. 85,80% lastnik družbe Gorenje Surovina, preostali 14,20% delež pa je kot lastni delež v lasti družbe Gorenje Surovina. Posredno torej Gorenje d.d. postaja 100% lastnik družbe Gorenje Surovina.
- Dne 14.4.2014 je bil prodan delež družbe Gorenje d.d. v družbi Gorenje kuhinje, d.o.o., Kijev.
- Dne 25.6.2014 se je družba Atag Special Products BV, dne 26.6.2014 pa družba Atag Europe BV pripojila k družbi Atag Nederland BV.
- Družba ATAG Financiele Diensten BV se je preimenovala v družbo Supportive Retail Services BV in bila dne 27.6.2014 likvidirana.
- Dne 30.6.2014 se je družba Asko Appliances, Inc. preimenovala v družbo Gorenje North America, Inc.

V konsolidirane računovodske izkaze Skupine Gorenje so bile poleg krovne družbe Gorenje, d.d., vključene še naslednje odvisne družbe:

Družbe, delujoče v Sloveniji	Lastniški delež v %	Poslovno področje
1. Gorenje I.P.C., d.o.o., Velenje	100,00	PPD
2. Gorenje GTI, d.o.o., Velenje	100,00	PPP
3. Gorenje Gostinstvo, d.o.o., Velenje	100,00	PPP
4. Energygor, d.o.o., Velenje	100,00	PPP
5. Kemis, d.o.o., Vrhnika	100,00	PPP
6. Gorenje Orodjarna, d.o.o., Velenje	100,00	PPP
7. ZEOS, d.o.o., Ljubljana	51,00	PPP
8. Gorenje Surovina, d.o.o., Maribor	100,00	PPP
9. Indop, d.o.o., Šoštanj	100,00	PPP
10. ERICo, d.o.o., Velenje	51,00	PPP
11. Gorenje design studio, d.o.o., Velenje	52,00	PPD
12. PUBLICUS, d.o.o., Ljubljana	51,00	PPP
13. EKOGOR, d.o.o., Jesenice	75,01	PPP
14. Gorenje GAIO, d.o.o., Šoštanj	100,00	PPP

**Nerevidirano poročilo o poslovanju**  
za obdobje januar-junij 2014

15.	Gorenje GSI, d.o.o., Ljubljana	100,00	PPD
16.	Gorenje Keramika, d.o.o., Velenje	100,00	PPPN
17.	Gorenje Surovina Fotoreciklaža, d.o.o., Maribor	51,00	PPPN
18.	Gorenje Studio, d.o.o., Ljubljana	100,00	PPD

<b>Družbe, delujoče v tujini</b>		<b>Lastniški delež v %</b>	<b>Poslovno področje</b>
1.	Gorenje Beteiligungs GmbH, Avstrija	100,00	PPD
2.	Gorenje Austria Handels GmbH, Avstrija	100,00	PPD
3.	Gorenje Vertriebs GmbH, Nemčija	100,00	PPD
4.	Gorenje Körting Italia S.r.l., Italija	100,00	PPD
5.	Gorenje France S.A.S., Francija	100,00	PPD
6.	Gorenje Belux S.a.r.l., Belgija	100,00	PPD
7.	Gorenje Espana, S.L., Španija	100,00	PPD
8.	Gorenje UK Ltd., Velika Britanija	100,00	PPD
9.	Gorenje Group Nordic A/S, Danska	100,00	PPD
10.	Gorenje AB, Švedska	100,00	PPD
11.	Gorenje OY, Finska	100,00	PPD
12.	Gorenje AS, Norveška	100,00	PPD
13.	Gorenje spol. s r.o., Češka republika	100,00	PPD
14.	Gorenje real spol. s r.o., Češka republika	100,00	PPD
15.	Gorenje Slovakia s.r.o., Slovaška republika	100,00	PPD
16.	Gorenje Magyarország Kft., Madžarska	100,00	PPD
17.	Gorenje Polska Sp. z o.o., Poljska	100,00	PPD
18.	Gorenje Bulgaria EOOD, Bolgarija	100,00	PPD
19.	Gorenje Zagreb, d.o.o., Hrvaška	100,00	PPD
20.	Gorenje Skopje, d.o.o., Makedonija	100,00	PPD
21.	Gorenje Commerce, d.o.o., Bosna in Hercegovina	100,00	PPD
22.	Gorenje, d.o.o., Srbija	100,00	PPD
23.	Gorenje Podgorica, d.o.o., Črna gora	99,975	PPD
24.	Gorenje Romania S.r.l., Romunija	100,00	PPD
25.	Gorenje aparati za domačinstvo, d.o.o., Srbija	100,00	PPD
26.	Mora Moravia s r.o., Češka republika	100,00	PPD
27.	Gorenje - kuchyně spol. s r.o., Češka republika	100,00	PPD
28.	KEMIS-Termoclean, d.o.o., Hrvaška	100,00	PPPN
29.	Kemis - BH, d.o.o., Bosna in Hercegovina	100,00	PPPN
30.	Gorenje Studio, d.o.o., Srbija	100,00	PPD
31.	Gorenje Gulf FZE, Združeni arabski emirati	100,00	PPD
32.	Gorenje Tiki, d.o.o., Srbija	100,00	PPD
33.	Gorenje Istanbul Ltd., Turčija	100,00	PPD
34.	Gorenje TOV, Ukrajina	100,00	PPD
35.	ST Bana Nekretnine, d.o.o., Srbija	100,00	PPPN
36.	Kemis Valjevo, d.o.o., Srbija	100,00	PPPN
37.	Kemis – SRS, d.o.o., Bosna in Hercegovina	100,00	PPPN

**Nerevidirano poročilo o poslovanju  
za obdobje januar-junij 2014**

38.	ATAG Nederland BV, Nizozemska	100,00	PPD
39.	ATAG België NV, Belgija	100,00	PPD
40.	Intell Properties BV, Nizozemska	100,00	PPD
41.	Gorenje Nederland BV, Nizozemska	100,00	PPD
42.	Gorenje Kazakhstan, TOO, Kazahstan	100,00	PPD
43.	»Euro Lumi & Surovina« SH.P.K., Kosovo	51,00	PPPN
44.	OOO Gorenje BT, Rusija	100,00	PPD
45.	Gorenje GTI, d.o.o., Beograd, Srbija	100,00	PPPN
46.	Asko Appliances AB, Švedska	100,00	PPD
47.	Gorenje North America, Inc., Združene države Amerike	100,00	PPD
48.	Asko Appliances Pty, Avstralija	100,00	PPD
49.	Asko Appliances OOO, Rusija	100,00	PPD
50.	»Gorenje Albania« SHPK, Albanija	100,00	PPD
51.	Gorenje Home d.o.o., Zaječar, Srbija	100,00	PPD
52.	ORSES d.o.o., Beograd, Srbija	100,00	PPPN
53.	Gorenje Ekologija, d.o.o., Stara Pazova, Srbija	100,00	PPPN
54.	Gorenje Corporate GmbH, Avstrija	100,00	PPD
55.	Cleaning system S, d.o.o., Srbija	76,00	PPPN
56.	ZEOS eko-sistem d.o.o., Bosna in Hercegovina	49,45	PPPN
57.	Solarna energija Solago, d.o.o., Srbija	100,00	PPPN
58.	Gorenje Sola - Home, d.o.o., Srbija	100,00	PPPN
59.	Gorenje do Brasil Ltda., Brazilija	100,00	PPD
60.	Gorenje Asia Ltd., Kitajska	100,00	PPD
61.	Gorenje MDM d.o.o. Kragujevac, Srbija	100,00	PPPN

PPD - Poslovno področje Dom  
PPPN - Poslovno področje Portfeljske naložbe

**Pridružene družbe:**

- Gorenje Projekt, d.o.o., Velenje
- GGE družba za izvajanje energetskih storitev, d.o.o. (GGE d.o.o.), Ljubljana
- RCE – Razvojni center energija d.o.o. (RCE d.o.o.), Velenje
- Econo Projektiranje d.o.o., Ljubljana
- ENVITECH D.O.O., Beograd
- Gorenje Electronics Trading LLC, Dubai
- Gorenje Projekt, d.o.o., Beograd
- Tosidos d.o.o., Ljubljana

**Predstavništva družbe Gorenje, d.d., v tujini:**

- v Kijevu (Ukrajina),
- v Atenah (Grčija),
- v Šanghaju (Kitajska),
- v Almatyju (Kazahstan) in
- v Kišinjevu (Moldavija).

**Nerevidirani zgoščeni konsolidirani računovodski izkazi  
Skupine Gorenje**

**Zgoščena konsolidirana bilanca stanja Skupine Gorenje**

<b>v TEUR</b>	<b>Stanje 30.6.2013</b>	<b>%</b>	<b>Stanje 31.12.2013</b>	<b>%</b>	<b>Stanje 30.6.2014</b>	<b>%</b>
<b>SREDSTVA</b>	<b>1.189.034</b>	<b>100,0%</b>	<b>1.149.702</b>	<b>100,0%</b>	<b>1.169.472</b>	<b>100,0%</b>
<b>Nekratkoročna sredstva</b>	<b>573.010</b>	<b>48,2%</b>	<b>595.512</b>	<b>51,8%</b>	<b>592.088</b>	<b>50,7%</b>
Neopredmetena sredstva	157.247	13,2%	167.882	14,6%	172.797	14,8%
Nepremičnine, naprave in oprema	351.792	29,6%	356.552	31,0%	348.341	29,8%
Naložbene nepremičnine	21.170	1,8%	28.129	2,4%	27.732	2,4%
Nekratkoročne finančne naložbe	8.173	0,7%	5.527	0,5%	5.519	0,5%
Naložbe v pridružene družbe	1.257	0,1%	711	0,1%	868	0,1%
Nekratkoročne poslovne terjatve	14.579	1,2%	10.559	0,9%	10.507	0,9%
Odložene terjatve za davke	18.792	1,6%	26.152	2,3%	26.324	2,2%
<b>Kratkoročna sredstva</b>	<b>616.024</b>	<b>51,8%</b>	<b>554.190</b>	<b>48,2%</b>	<b>577.384</b>	<b>49,3%</b>
Nekratkoročna sredstva za prodajo	1.051	0,1%	1.655	0,1%	1.469	0,1%
Zaloge	267.003	22,4%	235.767	20,5%	255.430	21,8%
Kratkoročne finančne naložbe	35.940	3,0%	17.202	1,5%	17.487	1,5%
Terjatve do kupcev	225.084	18,9%	205.581	17,9%	226.285	19,3%
Druga kratkoročna sredstva	55.405	4,7%	48.615	4,2%	43.201	3,7%
Denar in denarni ustrezniki	24.701	2,1%	38.589	3,4%	27.554	2,4%
Sredstva, vključena v skupine za odtujitev	6.840	0,6%	6.781	0,6%	5.958	0,5%
<b>KAPITAL IN OBVEZNOSTI</b>	<b>1.189.034</b>	<b>100,0%</b>	<b>1.149.702</b>	<b>100,0%</b>	<b>1.169.472</b>	<b>100,0%</b>
<b>Kapital</b>	<b>379.528</b>	<b>31,9%</b>	<b>380.670</b>	<b>33,1%</b>	<b>378.210</b>	<b>32,3%</b>
Osnovni kapital	66.378	5,6%	92.240	8,0%	92.240	7,9%
Kapitalske rezerve	175.575	14,8%	175.568	15,3%	175.568	15,0%
Rezerve iz dobička	94.331	7,9%	95.818	8,3%	95.818	8,2%
Lastne delnice	-3.170	-0,3%	-3.170	-0,2%	-3.170	-0,3%
Zadržani dobiček	31.595	2,6%	12.829	1,1%	15.818	1,4%
Prevedbena rezerva	2.182	0,2%	-4.435	-0,4%	-6.190	-0,5%
Rezerva za pošteno vrednost	10.224	0,9%	9.007	0,8%	5.131	0,4%
<b>Kapital lastnikov matične družbe</b>	<b>377.115</b>	<b>31,7%</b>	<b>377.857</b>	<b>32,9%</b>	<b>375.215</b>	<b>32,1%</b>
<b>Kapital neobvladujočih deležev</b>	<b>2.413</b>	<b>0,2%</b>	<b>2.813</b>	<b>0,2%</b>	<b>2.995</b>	<b>0,2%</b>
<b>Nekratkoročne obveznosti</b>	<b>343.952</b>	<b>28,9%</b>	<b>280.595</b>	<b>24,4%</b>	<b>288.705</b>	<b>24,7%</b>
Rezervacije	64.501	5,4%	66.671	5,8%	65.665	5,6%
Odloženi prihodki	3.210	0,3%	5.081	0,4%	5.366	0,4%
Nekratkoročne poslovne obveznosti	6.391	0,5%	5.773	0,5%	6.683	0,6%
Odložene obveznosti za davke	4.492	0,4%	4.316	0,4%	4.231	0,4%
Nekratkoročne finančne obveznosti	265.358	22,3%	198.754	17,3%	206.760	17,7%
<b>Kratkoročne obveznosti</b>	<b>465.554</b>	<b>39,2%</b>	<b>488.437</b>	<b>42,5%</b>	<b>502.557</b>	<b>43,0%</b>
Kratkoročne finančne obveznosti	190.982	16,1%	198.659	17,3%	225.375	19,3%
Obveznosti do dobaviteljev	183.123	15,4%	213.820	18,6%	189.698	16,2%
Druge kratkoročne obveznosti	87.148	7,3%	72.244	6,3%	84.996	7,3%
Obveznosti, vključene v skupine za odtujitev	4.301	0,4%	3.714	0,3%	2.488	0,2%

Nerevidirano poročilo o poslovanju  
za obdobje januar-junij 2014

Zgoščeni konsolidirani izkaz poslovnega izida Skupine Gorenje

v TEUR	Q2 2013	%	Q2 2014	%	jan-jun 2013	%	jan-jun 2014	%	Načrt 2014	%	14/13	Dos. načrta
<b>Prihodki od prodaje</b>	<b>300.732</b>	<b>95,7%</b>	<b>309.960</b>	<b>96,2%</b>	<b>590.098</b>	<b>95,3%</b>	<b>600.669</b>	<b>94,6%</b>	<b>1.286.489</b>	<b>98,9%</b>	<b>101,8</b>	<b>46,7</b>
Sprememba vrednosti zalog	4.231	1,4%	7.977	2,5%	15.489	2,5%	25.827	4,1%	1.367	0,1%	166,7	/
Drugi poslovni prihodki	9.210	2,9%	4.306	1,3%	13.374	2,2%	8.167	1,3%	12.753	1,0%	61,1	64,0
<b>Kosmati donos iz poslovanja</b>	<b>314.173</b>	<b>100,0%</b>	<b>322.243</b>	<b>100,0%</b>	<b>618.961</b>	<b>100,0%</b>	<b>634.663</b>	<b>100,0%</b>	<b>1.300.609</b>	<b>100,0%</b>	<b>102,5</b>	<b>48,8</b>
Stroški blaga, materiala in storitev	-224.462	-71,4%	-238.660	-74,1%	-447.618	-72,3%	-470.037	-74,1%	-948.227	-72,9%	105,0	49,6
Stroški dela	-64.049	-20,4%	-56.281	-17,5%	-124.971	-20,2%	-111.839	-17,6%	-240.568	-18,5%	89,5	46,5
Amortizacija	-10.862	-3,5%	-10.660	-3,3%	-21.254	-3,4%	-21.254	-3,4%	-47.296	-3,6%	100,0	44,9
Drugi poslovni odhodki	-5.006	-1,6%	-4.993	-1,5%	-9.588	-1,6%	-9.674	-1,5%	-18.115	-1,4%	100,9	53,4
<b>Poslovni izid iz poslovanja</b>	<b>9.794</b>	<b>3,1%</b>	<b>11.649</b>	<b>3,6%</b>	<b>15.530</b>	<b>2,5%</b>	<b>21.859</b>	<b>3,4%</b>	<b>46.403</b>	<b>3,6%</b>	<b>140,8</b>	<b>47,1</b>
Finančni prihodki	1.551	0,5%	784	0,2%	2.556	0,4%	2.021	0,3%	2.366	0,2%	79,1	85,4
Finančni odhodki	-13.589	-4,3%	-9.486	-2,9%	-21.268	-3,4%	-18.345	-2,8%	-33.329	-2,6%	86,3	55,0
<b>Neto finančni odhodki</b>	<b>-12.038</b>	<b>-3,8%</b>	<b>-8.702</b>	<b>-2,7%</b>	<b>-18.712</b>	<b>-3,0%</b>	<b>-16.324</b>	<b>-2,5%</b>	<b>-30.963</b>	<b>-2,4%</b>	<b>87,2</b>	<b>52,7</b>
Delež v dobičkih (izgubah) pridruženih družb	11	0,0%	38	0,0%	-42	0,0%	-32	0,0%	946	0,1%	76,2	/
<b>Poslovni izid pred davki</b>	<b>-2.233</b>	<b>-0,7%</b>	<b>2.985</b>	<b>0,9%</b>	<b>-3.224</b>	<b>-0,5%</b>	<b>5.503</b>	<b>0,9%</b>	<b>16.386</b>	<b>1,3%</b>	<b>/</b>	<b>33,6</b>
Davek iz dobička	-453	-0,2%	-620	-0,2%	-1.812	-0,3%	-1.696	-0,3%	-3.160	-0,3%	93,6	53,7
<b>Poslovni izid brez ustavljenega poslovanja</b>	<b>-2.686</b>	<b>-0,9%</b>	<b>2.365</b>	<b>0,7%</b>	<b>-5.036</b>	<b>-0,8%</b>	<b>3.807</b>	<b>0,6%</b>	<b>13.226</b>	<b>1,0%</b>	<b>/</b>	<b>28,8</b>
<b>Poslovni izid ustavljenega poslovanja</b>	<b>-901</b>	<b>-0,2%</b>	<b>-320</b>	<b>-0,1%</b>	<b>-2.785</b>	<b>-0,5%</b>	<b>-751</b>	<b>-0,1%</b>	<b>-1.159</b>	<b>-0,1%</b>	<b>27,0</b>	<b>64,8</b>
<b>Poslovni izid obračunskega obdobja</b>	<b>-3.587</b>	<b>-1,1%</b>	<b>2.045</b>	<b>0,6%</b>	<b>-7.821</b>	<b>-1,3%</b>	<b>3.056</b>	<b>0,5%</b>	<b>12.067</b>	<b>0,9%</b>	<b>/</b>	<b>25,3</b>
<b>Poslovni izid neobvladujočih deležev</b>	<b>26</b>	<b>0,0%</b>	<b>58</b>	<b>0,0%</b>	<b>124</b>	<b>0,0%</b>	<b>67</b>	<b>0,0%</b>	<b>479,0</b>	<b>0,0%</b>	<b>54,0</b>	<b>14,0</b>
<b>Poslovni izid lastnikov matične družbe</b>	<b>-3.613</b>	<b>-1,1%</b>	<b>1.987</b>	<b>0,6%</b>	<b>-7.945</b>	<b>-1,3%</b>	<b>2.989</b>	<b>0,5%</b>	<b>11.588</b>	<b>0,9%</b>	<b>/</b>	<b>25,8</b>
Osnovni in prilagojeni donos na delnico brez ustavljenega poslovanja (v EUR)	-0,17		0,10		-0,33		0,17		/		/	/
Osnovni in prilagojeni donos na delnico (v EUR)	-0,23		0,09		-0,50		0,14		/		/	/

**Zgoščeni konsolidirani izkaz vseobsegajočega donosa Skupine  
Gorenje**

v TEUR	jan-jun 2013	jan-jun 2014
<b>Poslovni izid obračunskega obdobja</b>	<b>-7.821</b>	<b>3.056</b>
<b>Drugi vseobsegajoči donos</b>		
<b>Postavke, ki pozneje ne bodo preračunane v poslovni izid</b>	<b>0</b>	<b>0</b>
Sprememba poštene vrednosti zemljišč		
<b>Postavke, ki bodo pozneje preračunane v poslovni izid</b>	<b>-2.431</b>	<b>-5.631</b>
Čista sprememba poštene vrednosti finančnih instrumentov, razpoložljivih za prodajo	2	-14
Sprememba v učinkovitem delu dobičkov in izgub iz instrumentov za varovanje pred tveganjem v varovanju denarnih tokov pred tveganjem	203	-2.698
Sprememba v učinkovitem delu dobičkov in izgub iz instrumentov za varovanje pred tveganjem v varovanju denarnih tokov pred tveganjem, prenesena v poslovni izid	1.299	-1.018
Davek od dobička od drugega vseobsegajočega donosa	-256	-146
Prevedbena rezerva	-3.679	-1.755
<b>Drugi vseobsegajoči donos obračunskega obdobja</b>	<b>-2.431</b>	<b>-5.631</b>
<b>Skupaj vseobsegajoči donos obračunskega obdobja</b>	<b>-10.252</b>	<b>-2.575</b>
Skupaj vseobsegajoči donos lastnikov matične družbe	-10.376	-2.642
Skupaj vseobsegajoči donos neobvladujočih deležev	124	67

**Zgoščeni konsolidirani izkaz denarnih tokov Skupine Gorenje**

v TEUR	jan-jun 2013	jan-jun 2014
<b>A. DENARNI TOKOVI PRI POSLOVANJU</b>		
<b>Poslovni izid obračunskega obdobja</b>	<b>-7.821</b>	<b>3.056</b>
Prilagoditve za:		
-amortizacijo nepremičnin, naprav in opreme	18.046	18.089
-amortizacijo neopredmetenih sredstev	3.455	3.180
-prihodke od naložbenja	-2.556	-2.035
-finančne odhodke	21.280	18.409
-prihodke od prodaje nepremičnin, naprav in opreme	-4.727	-12
-odhodke za davke	1.812	1.696
<b>Dobiček iz poslovanja pred spremembami čistih obratnih sredstev in rezervacijami</b>	<b>29.489</b>	<b>42.383</b>
Sprememba poslovnih in drugih terjatev	-11.320	-18.428
Sprememba zalog	-18.548	-19.626
Sprememba rezervacij	-518	-914
Sprememba poslovnih in drugih obveznosti	-15.677	-13.582
<b>Pri poslovanju pridobljena denarna sredstva</b>	<b>-46.063</b>	<b>-52.550</b>
Plačane obresti	-10.914	-10.680
Plačani davek iz dobička	-1.743	-2.246
<b>Čisti denarni tok iz poslovanja</b>	<b>-29.231</b>	<b>-23.093</b>
<b>B. DENARNI TOKOVI PRI NALOŽBENJU</b>		
Prejemki iz prodaje nepremičnin, naprav in opreme	18.473	3.000
Prejete obresti	1.171	1.032
Prejete dividende	0	-32
Pridobitev nepremičnin, naprav in opreme	-30.626	-14.785
Pridobitev naložbenih nepremičnin	-7.281	0
Druge naložbe	-4.108	-743
Pridobitev neopredmetenih sredstev	-1.512	-8.151
<b>Čisti denarni tok iz naložbenja</b>	<b>-23.883</b>	<b>-19.679</b>
<b>C. DENARNI TOKOVI PRI FINANCIRANJU</b>		
Najem (odplačilo) posojil	23.611	31.189
<b>Čisti denarni tok iz financiranja</b>	<b>23.611</b>	<b>31.189</b>
Čista sprememba denarnih sredstev in njihovih ustreznikov	-29.503	-11.583
Denarna sredstva in njihovi ustrezniki na začetku obdobja	54.588	39.500
Denarna sredstva in njihovi ustrezniki na koncu obdobja	25.085	27.917

Nerevidirano poročilo o poslovanju  
za obdobje januar-junij 2014

Zgoščeni konsolidirani izkaz sprememb lastniškega kapitala Skupine Gorenje

v TEUR	Osnovni kapital	Kapitalske rezerve	Rezerve iz dobička				Lastne delnice	Zadržani dobiček		Prevedbena rezerva	Rezerva za pošteno vrednost	Kapital lastnikov matične družbe	Kapital neobvladujočih deležev	Skupaj
			Zakonske rezerve	Statutarne rezerve	Rezerve za lastne delnice	Druge rezerve iz dobička		Poslovni izid iz preteklih let	Poslovni izid poslovnega leta					
<b>Začetno stanje 1.1.2013</b>	66.378	175.575	12.896	6.653	3.170	71.612	-3.170	25.395	14.145	5.861	8.976	387.491	2.352	389.843
Skupaj vseobsegajoči donos obračunskega obdobja														
Poslovni izid obračunskega obdobja									-7.945			-7.945	124	-7.821
Skupaj drugi vseobsegajoči donos										-3.679	1.248	-2.431	0	-2.431
<b>Skupaj vseobsegajoči donos obračunskega obdobja</b>	<b>0</b>	<b>0</b>	<b>0</b>	<b>0</b>	<b>0</b>	<b>0</b>	<b>0</b>	<b>0</b>	<b>-7.945</b>	<b>-3.679</b>	<b>1.248</b>	<b>-10.376</b>	<b>124</b>	<b>-10.252</b>
Transakcije z lastniki (ko delujejo kot lastniki), ki se neposredno pripoznajo v kapitalu														
Prispevki lastnikov in razdelitve lastnikom														
Dokapitalizacija														
Prenos čistega poslovnega izida preteklega leta v preneseni poslovni izid								14.145	-14.145			0		0
<b>Skupaj prispevki lastnikov in razdelitve lastnikom</b>	<b>0</b>	<b>0</b>	<b>0</b>	<b>0</b>	<b>0</b>	<b>0</b>	<b>0</b>	<b>14.145</b>	<b>-14.145</b>	<b>0</b>	<b>0</b>	<b>0</b>	<b>0</b>	<b>0</b>
Spremembe lastniških deležev v odvisnih družbah, ki ne povzročijo izgube obvladovanja														
Sprememba lastniških deležev												0	-63	-63
<b>Skupaj spremembe lastniških deležev v odvisnih družbah</b>	<b>0</b>	<b>0</b>	<b>0</b>	<b>0</b>	<b>0</b>	<b>0</b>	<b>0</b>	<b>0</b>	<b>0</b>	<b>0</b>	<b>0</b>	<b>0</b>	<b>-63</b>	<b>-63</b>
Skupaj transakcije z lastniki	0	0	0	0	0	0	0	14.145	-14.145	0	0	0	-63	-63
<b>Končno stanje 30.6.2013</b>	<b>66.378</b>	<b>175.575</b>	<b>12.896</b>	<b>6.653</b>	<b>3.170</b>	<b>71.612</b>	<b>-3.170</b>	<b>39.540</b>	<b>-7.945</b>	<b>2.182</b>	<b>10.224</b>	<b>377.115</b>	<b>2.413</b>	<b>379.528</b>



Nerevidirano poročilo o poslovanju  
za obdobje januar-junij 2014

v TEUR	Osnovni kapital	Kapitalske rezerve	Rezerve iz dobička				Lastne delnice	Zadržani dobiček		Prevedbena rezerva	Rezerva za pošteno vrednost	Kapital lastnikov matične družbe	Kapital neobvladujočih deležev	Skupaj
			Zakonske rezerve	Statutarne rezerve	Rezerve za lastne delnice	Druge rezerve iz dobička		Poslovni izid iz preteklih let	Poslovni izid poslovnega leta					
<b>Začetno stanje 1.1.2014</b>	<b>92.240</b>	<b>175.568</b>	<b>12.896</b>	<b>6.923</b>	<b>3.170</b>	<b>72.829</b>	<b>-3.170</b>	<b>39.540</b>	<b>-26.711</b>	<b>-4.435</b>	<b>9.007</b>	<b>377.857</b>	<b>2.813</b>	<b>380.670</b>
Skupaj vseobsegajoči donos obračunskega obdobja														
Poslovni izid obračunskega obdobja									2.989			2.989	67	3.056
Skupaj drugi vseobsegajoči donos										-1.755	-3.876	-5.631	0	-5.631
<b>Skupaj vseobsegajoči donos obračunskega obdobja</b>	<b>0</b>	<b>0</b>	<b>0</b>	<b>0</b>	<b>0</b>	<b>0</b>	<b>0</b>	<b>0</b>	<b>2.989</b>	<b>-1.755</b>	<b>-3.876</b>	<b>-2.642</b>	<b>67</b>	<b>-2.575</b>
Transakcije z lastniki (ko delujejo kot lastniki), ki se neposredno pripoznajo v kapitalu														
Prispevki lastnikov in razdelitve lastnikom														
Dokapitalizacija														
Prenos čistega poslovnega izida preteklega leta v preneseni poslovni izid									-26.711			26.711	0	0
<b>Skupaj prispevki lastnikov in razdelitve lastnikom</b>	<b>0</b>	<b>0</b>	<b>0</b>	<b>0</b>	<b>0</b>	<b>0</b>	<b>0</b>	<b>0</b>	<b>-26.711</b>	<b>0</b>	<b>0</b>	<b>0</b>	<b>0</b>	<b>0</b>
Spremembe lastniških deležev v odvisnih družbah, ki ne povzročijo izgube obvladovanja														
Sprememba lastniških deležev												0	115	115
<b>Skupaj spremembe lastniških deležev v odvisnih družbah</b>	<b>0</b>	<b>0</b>	<b>0</b>	<b>0</b>	<b>0</b>	<b>0</b>	<b>0</b>	<b>0</b>	<b>0</b>	<b>0</b>	<b>0</b>	<b>0</b>	<b>115</b>	<b>115</b>
<b>Skupaj transakcije z lastniki</b>	<b>0</b>	<b>0</b>	<b>0</b>	<b>0</b>	<b>0</b>	<b>0</b>	<b>0</b>	<b>-26.711</b>	<b>26.711</b>	<b>0</b>	<b>0</b>	<b>0</b>	<b>115</b>	<b>115</b>
<b>Končno stanje 30.6.2014</b>	<b>92.240</b>	<b>175.568</b>	<b>12.896</b>	<b>6.923</b>	<b>3.170</b>	<b>72.829</b>	<b>-3.170</b>	<b>12.829</b>	<b>2.989</b>	<b>-6.190</b>	<b>5.131</b>	<b>375.215</b>	<b>2.995</b>	<b>378.210</b>

## Pojasnila k zgoščenim konsolidiranim računovodskim izkazom Skupine Gorenje

### Ustavljeno poslovanje

Skupina Gorenje ustavlja/odprodaja/reorganizira dejavnosti poslovnega področja Dom (pohištvena dejavnost, prodajne organizacije), ki so v preteklosti negativno vplivale na dobičkonosnost in denarni tok Skupine. V skladu s tem je družba Gorenje d.d., konec meseca februarja 2013 odprodala proizvodni družbi Gorenje Kuhinje, d.o.o., in Gorenje Notranja oprema d.o.o., investicijski družbi CoBe Capital.

Razvrščanje dejavnosti med ustavljeno poslovanje določa MSRP 5. V skladu s tem standardom se prerazporedijo učinki poslovanja družb razvrščenih med ustavljeno poslovanje v Skupinskem Izkazu poslovnega izida med ločeno postavko poslovni izid iz ustavljenega poslovanja. Ravno tako se prerazporedijo sredstva in obveznosti družb razporejenih med ustavljeno poslovanje, med sredstva/obveznosti, vključena v skupine za odtujitev v bilanci stanja Skupine Gorenje.

V nadaljevanju je prikazan izkaz poslovnega izida, bilanca stanja in denarni tok družb ustavljenega poslovanja.

### Bilanca stanja – družbe ustavljenega poslovanja

v TEUR	Stanje 30.6.2013	Stanje 30.6.2014
<b>Sredstva, vključena v skupine za odtujitve</b>	<b>6.840</b>	<b>5.958</b>
Neopredmetena sredstva	16	5
Nepremičnine, naprave in oprema	132	130
Naložbene nepremičnine	0	0
Nekratkoročne finančne naložbe	962	981
Dolgoročne poslovne terjatve	6	187
Odložene terjatve za davke	32	0
Zaloge	538	547
Kratkoročne finančne naložbe	20	20
Terjatve do kupcev	3.110	2.846
Druga kratkoročna sredstva	1.640	879
Denar in denarni ustrezniki	384	363
<b>Obveznosti, vključene v skupine za odtujitev</b>	<b>4.301</b>	<b>2.488</b>
Rezervacije	684	754
Dolgoročne poslovne obveznosti	25	25
Odložene obveznosti za davke	0	0
Nekratkoročne finančne obveznosti	0	0
Kratkoročne finančne obveznosti	2	0
Obveznosti do dobaviteljev	223	35
Druge kratkoročne obveznosti	3.367	1.674

**Nerevidirano poročilo o poslovanju**  
za obdobje januar-junij 2014

**Izkaz poslovnega izida – družbe ustavljenega poslovanja**

v TEUR	jan-jun 2013	jan-jun 2014
<b>Prihodki od prodaje</b>	<b>6.755</b>	<b>4.040</b>
Sprememba vrednosti zalog	337	0
Drugi poslovni prihodki	1.330	139
<b>Kosmati donos iz poslovanja</b>	<b>8.422</b>	<b>4.179</b>
Stroški blaga, materiala in storitev	-7.026	-4.288
Stroški dela	-3.671	-453
Amortizacija	-247	-15
Drugi poslovni odhodki	-251	-156
<b>Poslovni izid iz poslovanja</b>	<b>-2.773</b>	<b>-733</b>
Finančni prihodki	0	14
Finančni odhodki	-12	-32
<b>Neto finančni odhodki</b>	<b>-12</b>	<b>-18</b>
<b>Poslovni izid pred davki</b>	<b>-2.785</b>	<b>-751</b>
Davek iz dobička	0	0
<b>Poslovni izid obračunskega obdobja</b>	<b>-2.785</b>	<b>-751</b>

**Denarni tok družb ustavljenega poslovanja**

v TEUR	Jan-jun 2013	jan-jun 2014
Čisti denarni tok iz poslovanja	-598	-771
Čisti denarni tok iz naložbenja	1.642	-57
Čisti denarni tok iz financiranja	-3	0
<b>Čisti denarni tok ustavljenega poslovanja</b>	<b>1.041</b>	<b>-828</b>

**Poštena vrednost**

**Pregled poštene in knjigovodske vrednosti sredstev in obveznosti**

v TEUR	Knjigovodska vrednost	Poštena vrednost	Knjigovodska vrednost	Poštena vrednost
	31.12.2013	31.12.2013	30.6.2014	30.6.2014
Naložbe, razpoložljive za prodajo	3.986	3.986	4.051	4.051
Nekratkoročna dana posojila in depoziti	4.645	4.645	4.637	4.637
Nekratkoročne poslovne terjatve	10.559	10.559	10.507	10.507
Kratkoročno dana posojila in depoziti	13.216	13.216	13.436	13.436
Izvedeni finančni inštrumenti	-3.112	-3.112	-6.660	-6.660
Terjatve do kupcev	205.581	205.581	226.285	226.285
Druga kratkoročna sredstva	38.068	38.068	34.519	34.519
Denar in denarni ustrezniki	38.589	38.589	27.554	27.554
Nekratkoročne finančne obveznosti (variab.OM)	-198.654	-198.654	-206.667	-206.667
Nekratkoročne finančne obveznosti (fiksna OM)	-100	-15	-93	-16
Nekratkoročne poslovne obveznosti	-5.773	-5.773	-6.683	-6.683
Kratkoročne finančne obveznosti	-195.532	-195.532	-218.715	-218.715
Obveznosti do dobaviteljev	-213.820	-213.820	-189.698	-189.698
Druge kratkoročne obveznosti	-38.093	-38.093	-38.640	-38.640
<b>Skupaj</b>	<b>-340.440</b>	<b>-340.355</b>	<b>-346.167</b>	<b>-346.090</b>

**Lestvica poštenih vrednosti**  
**31.12.2013**

v TEUR	Raven 1	Raven 2	Raven 3	Skupaj
Za prodajo razpoložljiva finančna sredstva	782	91	3.113	3.986
Izpeljani finančni inštrumenti – sredstva	-	-	-	-
Izpeljani finančni inštrumenti – obveznosti	-	-3.112	-	-3.112
Zemljišča in naložbene nepremičnine	-	-	68.736	68.736

**30.6.2014**

v TEUR	Raven 1	Raven 2	Raven 3	Skupaj
Za prodajo razpoložljiva finančna sredstva	776	91	3.184	4.051
Izpeljani finančni inštrumenti – sredstva	-	-	-	-
Izpeljani finančni inštrumenti – obveznosti	-	-6.660	-	-6.660
Zemljišča in naložbene nepremičnine	-	-	68.547	68.547

**Posli s pridruženimi družbami**

v TEUR	Transakcijska vrednost			Stanje
	jan-jun 2013	jan-jun 2014	30.6.2013	30.6.2014
Prihodki				
Družbe Skupine Gorenje	172	738	632	702
Stroški				
Družbe Skupine Gorenje	398	392	211	408

**Pomembnejši dogodki po datumu bilance stanja**

**Uspešno povečanje osnovnega kapitala s stvarnimi vložki**

V skladu s sklepom 20. skupščine delničarjev z dne 23.8.2013, ki omogoča povečanje osnovnega kapitala s stvarnimi vložki, smo z Gorenjsko banko in Mednarodno finančno korporacijo IFC sklenili pogodbo o konverziji njunih terjatev v delnice Gorenja. Pogodba z Gorenjsko banko je bila podpisana 10.7.2014, z IFC pa 17.7.2014.

Cena delnice je tako kot v dveh dokapitalizacijah v letu 2013 znašala 4,31 EUR.

Gorenjska banka je s konverzijo terjatev v višini 5.668.365,46 EUR pridobila 1.315.166 novo izdanih delnic, IFC pa je s konverzijo 4.013.599,15 EUR terjatev postala lastnica 1.005.020 delnic. S tem se je osnovni kapital Gorenja, d.d., povečal za natanko toliko, kot je bilo določeno s skupščinskim sklepom, t. j. za 9.681.964,61 EUR z izdajo 2.320.186 novih delnic.

Novo izdane delnice kotirajo na Ljubljanski in Varšavski borzi. Gorenjska banka nas je seznanila z namero, da bo pridobljene delnice prodala.

**Imenovan nadzorni svet za novo mandatno obdobje**

Na skupščini 4.7.2014 so delničarji potrdili razširitev povečanje števila predstavnikov kapitala v nadzornem svetu s šest na sedem ter izvolili predstavnike kapitala za novo mandatno obdobje. Kot predstavniki kapitala so bili izvoljeni: Corinna Claudia Graf, Toshibumi Tanimoto, Marko Voljč ter Bachtiar Djalil, Keith Charles Miles, Bernard Charles Pasquier in Uroš Slavinec. Štiri predstavnike zaposlenih je predhodno v skladu z zakonom o

**Nerevidirano poročilo o poslovanju**  
za obdobje januar-junij 2014

sodelovanju delavcev pri upravljanju in poslovnikom sveta delavcev izvolil svet delavcev. To so Peter Kobal, Jurij Slemenik, Drago Krenker in Krešimir Martinjak. Novi nadzorni svet je novo štiriletno mandatno obdobje nastopil 20.7. 2014.

**Pridobili dve dolgoročni posojili**

Julija 2014 smo pridobili dve dolgoročni sindicirani posojili. Sindikat bank NLB, SID Banka, Banka Koper, Nova KBM, Abanka Vipava in Gorenjska banka je zagotovil dolgoročni, 7-letni kredit v višini 55 milijonov evrov. Namenjen je širitvi poslovanja na tuje trge, razvoju novih aparatov in financiranju obratnega kapitala.

Z VTB banko smo sklenili petletno dolgoročno nadomestitveno posojilo v znesku 72 milijonov evrov, s katerim izboljšujemo strukturo ročnosti finančnih virov in krepimo finančno stabilnost.

Drugih pomembnih dogodkov po datumu priprave bilance stanja na dan 30.6.2014 ni bilo.

Nerevidirano poročilo o poslovanju  
za obdobje januar-junij 2014

Področni in območni odseki Skupine Gorenje

v TEUR	Poslovno področje Dom		Poslovno področje Portfeljske naložbe		Skupina	
	jan-jun 2013	jan-jun 2014	jan-jun 2013	jan-jun 2014	jan-jun 2013	jan-jun 2014
	Prihodki od prodaje tretjim	502.401	505.517	87.697	95.152	590.098
Prodaja med divizijami	2.342	3.289	5.716	5.339	8.058	8.628
Prihodki od obresti	1.077	941	94	91	1.171	1.032
Odhodki od obresti	9.449	9.043	163	176	9.612	9.219
Amortizacija	18.514	18.681	2.740	2.573	21.254	21.254
Poslovni izid pred davki	-7.249	2.592	4.025	2.911	-3.224	5.503
Davek iz dobička	1.530	1.417	282	279	1.812	1.696
Poslovni izid brez ustavljenega poslovanja	-8.779	1.175	3.743	2.632	-5.036	3.807
Poslovni izid ustavljenega poslovanja	-2.785	-751	0	0	-2.785	-751
Poslovni izid obračunskega obdobja	-11.564	424	3.743	2.632	-7.821	3.056
Sredstva skupaj *	1.035.420	1.055.485	114.282	113.987	1.149.702	1.169.472
Obveznosti skupaj *	719.791	743.957	49.241	47.305	769.032	791.262

\* Opomba: za leto 2013 so prikazani podatki na dan 31.12.2013

v TEUR	Zahod		Vzhod		Ostali svet		Skupina	
	jan-jun 2013	jan-jun 2014	jan-jun 2013	jan-jun 2014	jan-jun 2013	jan-jun 2014	jan-jun 2013	jan-jun 2014
	Prihodki od prodaje tretjim	235.290	226.198	309.223	317.825	45.585	56.646	590.098

Nerevidirano poročilo o poslovanju  
za obdobje januar-junij 2014

**Računovodski kazalniki**

	jan-jun 2013	jan-jun 2014	Načrt 2014
<b>KAZALNIKI DOBIČKONOSNOSTI</b>			
Čista dobičkonosnost prihodkov	-1,3%	0,5%	0,9%
Čista donosnost sredstev	-1,3%	0,5%	1,0%
Čista dobičkonosnost kapitala	-4,1%	1,6%	3,0%
<b>AKTIVNOSTNI KAZALNIKI</b>			
Koeficient obračanja sredstev	0,99	1,04	1,11
Koeficient obračanja zalog	4,59	4,89	5,67
Koeficient obračanja kratkoročnih terjatev do kupcev	5,32	5,56	5,88
<b>KAZALNIKI STANJA INVESTIRANJA</b>			
Stopnja osnovnosti investiranja	0,43	0,45	0,47
Stopnja dolgoročnosti investiranja	0,48	0,51	0,52
<b>KAZALNIKI FINANČNE STRUKTURE</b>			
Koeficient dolgoročne pokritosti dolgoročnih sredstev	1,26	1,13	1,18
Stopnja lastniškosti financiranja	0,32	0,32	0,36
Stopnja dolgoročnosti financiranja	0,61	0,57	0,62
Koeficient kapitalske pokritosti osnovnih sredstev	0,75	0,73	0,77
Koeficient neposredne pokritosti kratkoročnih obveznosti (hitri koeficient)	0,13	0,09	0,12
Koeficient pospešene pokritosti kratkoročnih obveznosti (pospešeni koeficient)	0,73	0,63	0,74
Koeficient kratkoročne pokritosti kratkoročnih obveznosti (kratkoročni koeficient)	1,32	1,15	1,25
Čiste finančne obveznosti / kapital	1,04	1,02	0,75
<b>KAZALNIKI GOSPODARNOSTI POSLOVANJA</b>			
Koeficient gospodarnosti poslovanja	1,03	1,04	1,04
Prihodki od prodaje na zaposlenega (v EUR)	55.965	57.158	122.476
Dodana vrednost na zaposlenega (v EUR)	15.341	14.745	31.823

**Nerevidirani zgoščeni računovodski izkazi družbe Gorenje,  
d.d.**

**Zgoščena bilanca stanja družbe Gorenje, d.d.**

v TEUR	Stanje 30.6.2013	%	Stanje 31.12.2013	%	Stanje 30.6.2014	%
<b>SREDSTVA</b>	<b>847.222</b>	<b>100,0%</b>	<b>886.876</b>	<b>100,0%</b>	<b>916.003</b>	<b>100,0%</b>
<b>Nekratkoročna sredstva</b>	<b>440.927</b>	<b>52,0%</b>	<b>474.223</b>	<b>53,5%</b>	<b>476.299</b>	<b>52,0%</b>
Neopredmetena sredstva	12.600	1,5%	21.651	2,4%	27.015	3,0%
Nepremičnine, naprave in oprema	160.093	18,9%	170.668	19,2%	168.156	18,4%
Naložbene nepremičnine	23.428	2,8%	25.361	2,9%	25.053	2,7%
Naložbe v odvisne družbe	232.447	27,4%	236.245	26,6%	235.666	25,7%
Naložbe v pridružene družbe	976	0,1%	976	0,1%	941	0,1%
Druge nekratkoročne naložbe	697	0,1%	690	0,1%	690	0,1%
Odložene terjatve za davke	10.686	1,2%	18.632	2,2%	18.778	2,0%
<b>Kratkoročna sredstva</b>	<b>406.295</b>	<b>48,0%</b>	<b>412.653</b>	<b>46,5%</b>	<b>439.704</b>	<b>48,0%</b>
Zaloge	83.046	9,8%	95.811	10,8%	90.419	9,9%
Kratkoročne finančne naložbe	109.458	12,9%	90.626	10,2%	134.839	14,7%
Terjatve do kupcev	193.356	22,8%	195.935	22,1%	192.538	21,0%
Druga kratkoročna sredstva	18.825	2,3%	15.377	1,7%	15.251	1,7%
Denar in denarni ustrezniki	1.610	0,2%	14.904	1,7%	6.657	0,7%
<b>KAPITAL IN OBVEZNOSTI</b>	<b>847.222</b>	<b>100,0%</b>	<b>886.876</b>	<b>100,0%</b>	<b>916.003</b>	<b>100,0%</b>
<b>Kapital</b>	<b>321.522</b>	<b>38,0%</b>	<b>347.907</b>	<b>39,2%</b>	<b>354.580</b>	<b>38,7%</b>
Osnovni kapital	66.378	7,8%	92.240	10,4%	92.240	10,1%
Kapitalske rezerve	157.712	18,6%	157.705	17,8%	157.705	17,2%
Rezerve iz dobička	95.780	11,3%	95.818	10,8%	95.818	10,5%
Lastne delnice	-3.170	-0,4%	-3.170	-0,4%	-3.170	-0,4%
Zadržani dobiček	959	0,1%	1.369	0,2%	7.334	0,8%
Rezerva za pošteno vrednost	3.863	0,6%	3.945	0,4%	4.653	0,5%
<b>Nekratkoročne obveznosti</b>	<b>235.723</b>	<b>27,8%</b>	<b>194.889</b>	<b>22,0%</b>	<b>207.827</b>	<b>22,7%</b>
Rezervacije	20.799	2,5%	23.185	2,6%	22.355	2,4%
Odložene obveznosti za davke	1.288	0,1%	1.288	0,2%	1.285	0,2%
Nekratkoročne finančne obveznosti	213.636	25,2%	170.416	19,2%	184.187	20,1%
<b>Kratkoročne obveznosti</b>	<b>289.977</b>	<b>34,2%</b>	<b>344.080</b>	<b>38,8%</b>	<b>353.596</b>	<b>38,6%</b>
Kratkoročne finančne obveznosti	128.304	15,2%	157.461	17,7%	181.435	19,8%
Obveznosti do dobaviteljev	130.829	15,4%	169.476	19,1%	145.519	15,9%
Druge kratkoročne obveznosti	30.844	3,6%	17.143	2,0%	26.642	2,9%



Nerevidirano poročilo o poslovanju  
za obdobje januar-junij 2014

Zgoščeni izkaz poslovnega izida družbe Gorenje, d.d.

v TEUR	Q2 2013	%	Q2 2014	%	jan-jun 2013	%	jan-jun 2014	%	Načrt 2014	%	2014/ 2013	Dos. načrta
<b>Prihodki od prodaje</b>	<b>151.101</b>	<b>97,6%</b>	<b>170.681</b>	<b>97,2%</b>	<b>317.859</b>	<b>99,9%</b>	<b>349.327</b>	<b>97,4%</b>	<b>761.056</b>	<b>98,9%</b>	<b>109,9</b>	<b>45,9</b>
Sprememba vrednosti zalog	1.302	0,9%	2.469	1,4%	-4.393	-1,4%	4.796	1,3%	0	0,0%	/	/
Drugi poslovni prihodki	2.366	1,5%	2.531	1,4%	4.865	1,5%	4.613	1,3%	8.313	1,1%	94,8	55,5
<b>Kosmati donos iz poslovanja</b>	<b>154.769</b>	<b>100,0%</b>	<b>175.681</b>	<b>100,0%</b>	<b>318.331</b>	<b>100,0%</b>	<b>358.736</b>	<b>100,0%</b>	<b>769.369</b>	<b>100,0%</b>	<b>112,7</b>	<b>46,6</b>
Stroški blaga, materiala in storitev	-123.944	-80,1%	-141.163	-80,4%	-256.057	-80,5%	-287.340	-80,1%	-619.737	-80,6%	112,2	46,4
Stroški dela	-24.009	-15,5%	-23.590	-13,4%	-46.543	-14,6%	-47.058	-13,1%	-100.827	-13,1%	101,1	46,7
Amortizacija	-4.503	-2,9%	-5.205	-3,0%	-8.873	-2,8%	-10.403	-2,9%	-23.699	-3,1%	117,2	43,9
Drugi poslovni odhodki	-1.377	-0,9%	-1.399	-0,8%	-2.617	-0,8%	-2.575	-0,7%	-4.503	-0,6%	98,4	57,2
<b>Poslovni izid iz poslovanja</b>	<b>936</b>	<b>0,6%</b>	<b>4.324</b>	<b>2,4%</b>	<b>4.241</b>	<b>1,3%</b>	<b>11.360</b>	<b>3,2%</b>	<b>20.603</b>	<b>2,6%</b>	<b>267,9</b>	<b>55,1</b>
Finančni prihodki	4.944	3,2%	4.807	2,7%	10.595	3,4%	6.699	1,9%	13.500	1,8%	63,2	49,6
Finančni odhodki	-6.495	-4,2%	-7.652	-4,3%	-13.947	-4,4%	-12.389	-3,5%	-26.081	-3,4%	88,8	47,5
<b>Neto finančni odhodki</b>	<b>-1.551</b>	<b>-1,0%</b>	<b>-2.845</b>	<b>-1,6%</b>	<b>-3.352</b>	<b>-1,0%</b>	<b>-5.690</b>	<b>-1,6%</b>	<b>-12.581</b>	<b>-1,6%</b>	<b>169,7</b>	<b>45,2</b>
<b>Poslovni izid pred davki</b>	<b>-615</b>	<b>-0,4%</b>	<b>1.479</b>	<b>0,8%</b>	<b>889</b>	<b>0,3%</b>	<b>5.670</b>	<b>1,6%</b>	<b>8.022</b>	<b>1,0%</b>	<b>637,8</b>	<b>70,7</b>
Davek iz dobička	200	0,1%	337	0,2%	-81	0,0%	295	0,1%	-427	-0,1%	/	/
<b>Poslovni izid obračunskega obdobja</b>	<b>-415</b>	<b>-0,3%</b>	<b>1.816</b>	<b>1,0%</b>	<b>808</b>	<b>0,3%</b>	<b>5.965</b>	<b>1,7%</b>	<b>7.595</b>	<b>0,9%</b>	<b>738,2</b>	<b>78,5</b>
Osnovni in prilagojeni donos na delnico (v EUR)	-0,03		0,08		0,05		0,27		0,35		/	/

Nerevidirano poročilo o poslovanju  
za obdobje januar-junij 2014

**Zgoščeni izkaz vseobsegajočega donosa družbe Gorenje, d.d.**

v TEUR	jan-jun 2013	jan-jun 2014
<b>Poslovni izid obračunskega obdobja</b>	<b>808</b>	<b>5.965</b>
<b>Drugi vseobsegajoči donos</b>		
<b>Postavke, ki pozneje ne bodo prerazvrščene v poslovni izid</b>	<b>0</b>	<b>0</b>
Sprememba poštene vrednosti zemljišč	0	0
<b>Postavke, ki bodo lahko pozneje prerazvrščene v poslovni izid</b>	<b>1.248</b>	<b>708</b>
Čista sprememba poštene vrednosti finančnih instrumentov, razpoložljivih za prodajo	2	-14
Sprememba v efektivnem delu dobičkov in izgub iz instrumentov za varovanje pred tveganjem v varovanju denarnih tokov pred tveganjem	203	1.886
Sprememba v efektivnem delu dobičkov in izgub iz instrumentov za varovanje pred tveganjem v varovanju denarnih tokov pred tveganjem, prenesena v poslovni izid	1.299	-1.018
Davek od dobička od drugega vseobsegajočega donosa	-256	-146
<b>Drugi vseobsegajoči donos obračunskega obdobja</b>	<b>1.248</b>	<b>708</b>
<b>Skupaj vseobsegajoči donos obračunskega obdobja</b>	<b>2.056</b>	<b>6.673</b>

**Zgoščeni izkaz denarnih tokov družbe Gorenje, d.d.**

v TEUR	jan-jun 2013	jan-jun 2014
<b>A. DENARNI TOKOVI PRI POSLOVANJU</b>		
<b>Poslovni izid obračunskega obdobja</b>	<b>808</b>	<b>5.965</b>
Prilagoditve za:		
- amortizacijo nepremičnin, naprav in opreme	7.413	9.119
- amortizacijo neopredmetenih sredstev	1.460	1.284
- prihodke od naložbenja	-10.595	-6.699
- finančne odhodke	13.947	12.389
- prihodke od prodaje nepremičnin, naprav in opreme	-448	-19
- odhodke za davke	81	-295
<b>Dobiček iz poslovanja pred spremembami čistih obratnih sredstev in rezervacijami</b>	<b>12.666</b>	<b>21.744</b>
Sprememba poslovnih in drugih terjatev	1.358	1.041
Sprememba zalog	1.171	5.392
Sprememba rezervacij	-833	-830
Sprememba poslovnih in drugih obveznosti	-13.354	-15.760
<b>Pri poslovanju pridobljena denarna sredstva</b>	<b>-11.658</b>	<b>-10.157</b>
Plačane obresti	-9.295	-8.503
<b>Čisti denarni tok iz poslovanja</b>	<b>-8.287</b>	<b>3.084</b>
<b>B. DENARNI TOKOVI PRI NALOŽBENJU</b>		
Prejemki iz prodaje nepremičnin, naprav in opreme	5.467	1.751
Prejete obresti	3.050	1.721
Prejete dividende	3.382	2.408
Prodaja odvisnega podjetja	-2.800	250
Pridobitev nepremičnin, naprav in opreme	-21.131	-6.688
Pridobitev naložbenih nepremičnin	-7.281	-9
Druge naložbe	3.302	-42.912
Pridobitev neopredmetenih sredstev	-367	-6.647
<b>Čisti denarni tok iz naložbenja</b>	<b>-16.378</b>	<b>-50.126</b>
<b>C. DENARNI TOKOVI PRI FINANCIRANJU</b>		
Najem (odplačilo) posojil	7.303	38.795
<b>Čisti denarni tok iz financiranja</b>	<b>7.303</b>	<b>38.795</b>
Čista sprememba denarnih sredstev in njihovih ustreznikov	-17.362	-8.247
Denarna sredstva in njihovi ustrezniki na začetku obdobja	18.972	14.904
Denarna sredstva in njihovi ustrezniki na koncu obdobja	1.610	6.657

Nerevidirano poročilo o poslovanju  
za obdobje januar-junij 2014

Zgoščeni izkaz sprememb lastniškega kapitala družbe Gorenje, d.d.

v TEUR	Osnovni kapital	Kapitalske rezerve	Rezerve iz dobička				Lastne delnice	Zadržani dobiček		Rezerva za pošteno vrednost	Skupaj
			Zakonske rezerve	Statutarne rezerve	Rezerve za lastne delnice	Druge rezerve iz dobička		Poslovni izid iz preteklih let	Poslovni izid poslovnega leta		
<b>Začetno stanje 1.1.2013</b>	66.378	157.712	12.896	6.653	3.170	73.061	-3.170	151	0	2.615	319.466
Skupaj vseobsegajoči donos obračunskega obdobja											
Poslovni izid obračunskega obdobja									808		808
Skupaj drugi vseobsegajoči donos										1.248	1.248
<b>Skupaj vseobsegajoči donos obračunskega obdobja</b>	<b>0</b>	<b>0</b>	<b>0</b>	<b>0</b>	<b>0</b>	<b>0</b>	<b>0</b>	<b>0</b>	<b>808</b>	<b>1.248</b>	<b>2.056</b>
Transakcije z lastniki (ko delujejo kot lastniki), ki se neposredno pripoznajo v kapitalu											0
Prispevki lastnikov in razdelitev lastnikom											0
Dokapitalizacija											0
<b>Skupaj prispevki lastnikov in razdelitve lastnikom</b>	<b>0</b>	<b>0</b>	<b>0</b>	<b>0</b>	<b>0</b>	<b>0</b>	<b>0</b>	<b>0</b>	<b>0</b>	<b>0</b>	<b>0</b>
<b>Skupaj transakcije z lastniki</b>	<b>0</b>	<b>0</b>	<b>0</b>	<b>0</b>	<b>0</b>	<b>0</b>	<b>0</b>	<b>0</b>	<b>0</b>	<b>0</b>	<b>0</b>
<b>Končno stanje 30.6.2013</b>	<b>66.378</b>	<b>157.712</b>	<b>12.896</b>	<b>6.653</b>	<b>3.170</b>	<b>73.061</b>	<b>-3.170</b>	<b>151</b>	<b>808</b>	<b>3.863</b>	<b>321.522</b>

Nerevidirano poročilo o poslovanju  
za obdobje januar-junij 2014

v TEUR	Osnovni kapital	Kapitalske rezerve	Rezerve iz dobička				Lastne delnice	Zadržani dobiček		Rezerva za pošteno vrednost	Skupaj
			Zakonske rezerve	Statutarne rezerve	Rezerve za lastne delnice	Druge rezerve iz dobička		Poslovni izid iz preteklih let	Poslovni izid poslovnega leta		
<b>Začetno stanje 1.1.2014</b>	92.240	157.705	12.896	6.923	3.170	72.829	-3.170	151	1.218	3.945	347.907
Skupaj vseobsegajoči donos obračunskega obdobja											
Poslovni izid obračunskega obdobja									5.965		5.965
Skupaj drugi vseobsegajoči donos										708	708
<b>Skupaj vseobsegajoči donos obračunskega obdobja</b>	<b>0</b>	<b>0</b>	<b>0</b>	<b>0</b>	<b>0</b>	<b>0</b>	<b>0</b>	<b>0</b>	<b>5.965</b>	<b>708</b>	<b>6.673</b>
Transakcije z lastniki (ko delujejo kot lastniki), ki se neposredno pripoznajo v kapitalu											0
Prispevki lastnikov in razdelitev lastnikom											0
Dokapitalizacija											0
<b>Skupaj prispevki lastnikov in razdelitve lastnikom</b>	<b>0</b>	<b>0</b>	<b>0</b>	<b>0</b>	<b>0</b>	<b>0</b>	<b>0</b>	<b>0</b>	<b>0</b>	<b>0</b>	<b>0</b>
<b>Skupaj transakcije z lastniki</b>	<b>0</b>	<b>0</b>	<b>0</b>	<b>0</b>	<b>0</b>	<b>0</b>	<b>0</b>	<b>0</b>	<b>0</b>	<b>0</b>	<b>0</b>
<b>Končno stanje 30.6.2014</b>	<b>92.240</b>	<b>157.705</b>	<b>12.896</b>	<b>6.923</b>	<b>3.170</b>	<b>72.829</b>	<b>-3.170</b>	<b>151</b>	<b>7.183</b>	<b>4.653</b>	<b>354.580</b>

**Pojasnila k zgoščenim računovodskim izkazom družbe Gorenje, d.d.**

**Pregled poštene in knjigovodske vrednosti sredstev in obveznosti**

v TEUR	Knjigovodska vrednost	Poštena vrednost	Knjigovodska vrednost	Poštena vrednost
	31.12.2013	31.12.2013	30.6.2014	30.6.2014
Naložbe, razpoložljive za prodajo	2.758	2.758	2.845	2.845
Nekratkoročna dana posojila in depoziti	19	19	19	19
Kratkoročno dana posojila in depoziti	87.395	87.395	130.081	130.081
Izvedeni finančni instrumenti	-3.065	-3.065	-2.030	-2.030
Terjatve iz poslovanja	195.935	195.935	192.538	192.538
Druga kratkoročna sredstva	13.402	13.402	12.467	12.467
Denar in denarni ustrezniki	14.904	14.904	6.657	6.657
Nekratkoročne finančne obveznosti	-170.416	-170.416	-184.187	-184.187
Kratkoročne finančne obveznosti	-154.396	-154.396	-179.405	-179.405
Obveznosti do dobaviteljev	-169.476	-169.476	-145.519	-145.519
Druge kratkoročne obveznosti	-10.413	-10.413	-11.835	-11.835
<b>Skupaj</b>	<b>-193.353</b>	<b>-193.353</b>	<b>-178.369</b>	<b>-178.369</b>

**Lestvica poštenih vrednosti**

**31.12. 2013**

v TEUR	Raven 1	Raven 2	Raven 3	Skupaj
Za prodajo razpoložljiva finančna sredstva	155	-	2.603	2.758
Izpeljani finančni instrumenti - sredstva	-	-	-	-
Izpeljani finančni instrumenti - obveznosti	-	-3.065	-	-3.065
Zemljišča in naložbene nepremičnine	-	-	45.727	45.727

**30.6.2014**

v TEUR	Raven 1	Raven 2	Raven 3	Skupaj
Za prodajo razpoložljiva finančna sredstva	182	-	2.663	2.845
Izpeljani finančni instrumenti - sredstva	-	-	-	-
Izpeljani finančni instrumenti - obveznosti	-	-2.030	-	-2.030
Zemljišča in naložbene nepremičnine	-	-	45.418	45.418

**Posli s povezanimi družbami**

v TEUR	Transakcijska vrednost		Stanje	
	jan-jun 2013	jan-jun 2014	30.6.2013	30.6.2014
Prihodki od prodaje	236.986	263.370		
Terjatve iz poslovanja			159.149	150.688
Obveznosti iz poslovanja			28.370	34.917
Dana posojila			79.965	121.082
Prejeta posojila			27.937	32.895

## Računovodski kazalniki

	jan-jun 2013	jan-jun 2014	Načrt 2014
<b>KAZALNIKI DOBIČKONOSNOSTI</b>			
Čista dobičkonosnost prihodkov	0,25%	1,71%	1,00%
Čista donosnost sredstev	0,19%	1,32%	0,88%
Čista dobičkonosnost kapitala	0,50%	3,40%	2,10%
<b>AKTIVNOSTNI KAZALNIKI</b>			
Koeficient obračanja sredstev	0,75	0,78	0,88
Koeficient obračanja zalog	7,60	7,50	8,40
Koeficient obračanja kratkoročnih terjatev do kupcev	3,28	3,60	3,61
<b>KAZALNIKI STANJA INVESTIRANJA</b>			
Stopnja osnovnosti investiranja	0,23	0,24	0,25
Stopnja dolgoročnosti investiranja	0,52	0,52	0,52
<b>KAZALNIKI FINANČNE STRUKTURE</b>			
Koeficient dolgoročne pokritosti nekratkoročnih sredstev	1,26	1,18	1,28
Stopnja lastniškosti financiranja	0,38	0,39	0,41
Stopnja dolgoročnosti financiranja	0,66	0,61	0,67
Koeficient kapitalske pokritosti osnovnih sredstev	1,64	1,61	1,62
Koeficient neposredne pokritosti kratkoročnih obveznosti (hitri koeficient)	0,38	0,40	0,32
Koeficient pospešene pokritosti kratkoročnih obveznosti (pospešeni koeficient)	1,11	0,99	1,12
Koeficient kratkoročne pokritosti kratkoročnih obveznosti (kratkoročni koeficient)	1,40	1,24	1,44
Čiste finančne obveznosti / kapital	0,72	0,63	0,69
<b>KAZALNIKI GOSPODARNOSTI POSLOVANJA</b>			
Koeficient gospodarnosti poslovanja	1,01	1,03	1,03
Prihodki od prodaje na zaposlenega (v EUR)	75.934	84.338	188.380
Dodana vrednost na zaposlenega (v EUR)	14.252	16.615	35.923

## Informacija glede poročila in javne objave

V skladu z določili določil Kodeksa Varšavske borze (Warsaw Stock Exchange), Pravil Ljubljanske borze, d.d., Ljubljana in veljavne zakonodaje, družba Gorenje, d.d., Partizanska 12, SI-3320 Velenje, objavlja **nerevidirano nekonsolidirano poročilo o poslovanju za obdobje januar-junij 2014 družbe Gorenje, d.d., in nerevidirano konsolidirano poročilo o poslovanju za obdobje januar-junij 2014 Skupine Gorenje**. Z nerevidiranim poročilom družbe Gorenje, d.d., in Skupine Gorenje se je na svoji **1. seji dne 20.8.2014** seznanil nadzorni svet družbe. Poročilo je na vpogled na sedežu družbe Gorenje, d.d., Partizanska 12, SI-3320 Velenje, objave pa bodo na voljo v sistemu elektronskega obveščanja Ljubljanske borze, SEOnet ([www.ljse.si](http://www.ljse.si)), Varšavske borze preko sistema ESPI ([www.gpw.pl](http://www.gpw.pl)) ter na spletnem naslovu družbe [www.gorenje.com](http://www.gorenje.com), **dne 21.8.2014**.

### **Dejavniki, ki imajo vpliv na napovedi (forward-looking statements)**

*Ta objava nerevidiranega poročila o poslovanju za obdobje januar-junij 2014 vsebuje t.i. "forward-looking" napovedi in informacije – to je z navedbami v povezavi s prihodnostjo in ne preteklostjo ter dogodki v okviru in povezavi z obstoječimi zakoni o javnih družbah in vrednostnih papirjih ter pravili in predpisi Ljubljanske in Varšavske borze.. Te navedbe so lahko identificirane z besedami, kot na primer »pričakovani«, »nadejani«, »napovedani«, »nameravani«, »načrtovani ali planirani«, »verjetni«, »prizadevati si«, »ocenjeni«, »bodo«, »prognozirani« ali besede podobnega pomena. Te izjave vključujejo, med ostalim, finančne cilje krovne družbe Gorenje, d.d., in Skupine Gorenje za prihodnja obdobja in načrtovano poslovanje ter finančne načrte. Te navedbe temeljijo na sedanjih pričakovanjih in napovedih ter so predmet tveganj in negotovosti, ki lahko imajo vpliv na dejanske rezultate, ki se lahko materialno razlikujejo zaradi različnih dejavnikov. Raznovrstni dejavniki, na številne Gorenje nima kontrole, vplivajo na delovanje, uspešnost poslovanja, poslovno strategijo in na rezultate Gorenja ter lahko povzročijo, da se dejanski doseženi rezultati, uspešnost poslovanja ali dosežki Gorenja materialno razlikujejo od pričakovanih rezultatov, uspešnosti poslovanja ali dosežkov, ki so bili izraženi ali navedeni v t.i. forward-looking statements. Ti dejavniki vključujejo, vendar ni nujno, da so omejeni na naslednje: povpraševanje potrošnikov in tržni pogoji na geografskih območjih in panogah na katerih Skupina Gorenje deluje, učinki nihanj valutnih tečajev, pritiski konkurence po zniževanju cen, pomembna izguba posla pri velikem trgovcu, možnost, da kupci zamujajo s plačilom ali da se bodo cene znižale kot posledica nadaljnjih neugodnih tržnih pogojev v večji meri, kot jo trenutno pričakuje uprava Gorenja, uspešnost razvoja novih izdelkov ter uvedbe na trg, razvoj odgovornosti proizvajalca za proizvod, potek doseganja operativnih in kapitalnih ciljev učinkovitosti, uspešnost v določanju rasti priložnosti in prevzemnih kandidatov ter integracija teh priložnosti z obstoječim poslovanjem, nadaljnja volatilitnost in nadaljnje poslabšanje trgov kapitala, napredek v doseganju strukturnih in nabavnih reorganizacijskih ciljev. V primeru, da se eden ali več rizikov oziroma negotovosti materializirajo, ali da se navedene predpostavke izkažejo za napačne, lahko dejanski rezultati materialno variirajo od tistih, ki so navedeni v objavi kot pričakovani, nadejani, napovedani, nameravani, planirani, načrtovani, verjetni, ocenjeni ali prognozirani. Gorenje ne namerava oziroma dopušča kakršnokoli obveznost po posodobitvi ali revidiranju teh napovedi v luči razvoja, ki se razlikuje od pričakovanih.*



## Priloga: Sprememba v organiziranosti Skupine Gorenje

Skupina Gorenje od leta 2010 povečuje delež temeljne dejavnosti izdelki in storitve za dom v skupnih prihodkih. V zaključnem letu izvajanja osvežene strategije naj bi tako prihodki, ustvarjeni v temeljni dejavnosti, predstavljali že več kot 90 % vseh prihodkov, medtem ko so v letu 2012 predstavljali slabih 85 %. Da pa bi se lahko v Skupini v prihodnje še bolj osredotočili na razvoj temeljne dejavnosti, smo temu prilagodili tudi organizacijsko strukturo. Vsa področja, ki niso del osrednje dejavnosti, so obravnavana kot portfeljske naložbe.

Organizacija Skupine Gorenje se v zadnjih letih razvija v smeri večje osredotočenosti na temeljno dejavnost:

