

NEREVIDIRANO POROČILO

**O POSLOVANJU DRUŽBE
MLINOTEST
IN SKUPINE MLINOTEST
ZA PRVO POLLETJE 2014**



MLINOTEST
Živilska industrija d.d.

K A Z A L O

UVOD	4
FINANČNI POUČKI	4
POMEMBNEJŠI PODATKI O POSLOVANJU DRUŽBE IN SKUPINE MLINOTEST	5
SESTAV SKUPINE MLINOTEST	8
ORGANIZACIJSKA STRUKTURA SKUPINE MLINOTEST NA DAN 30.06.2014	9
CILJI POSLOVANJA V LETU 2014	10
SPREMEMBE V NADZORNEM SVETU IN UPRAVI	10
POSLOVNO POROČILO	11
FINANČNA TVEGANJA	11
DELNIČARJI IN TRGOVANJE Z DELNICO	12
ANALIZA USPEŠNOSTI POSLOVANJA DRUŽBE IN SKUPINE MLINOTEST	13
PRODAJA IN TRŽENJE	15
ZAPOSLENI	15
AKTIVNOSTI NA PODROČJU RAZVOJA IN INVESTICIJ	18
AKTIVNOSTI NA PODROČJU TRŽENJA	18
INVESTICIJSKA DEJAVNOST	22
POMEMBNI POSLOVNI DOGODKI, KI SO NASTOPILO PO KONCU POLLETNEGA OBDOBJA 2014	23
POMEMBNI POSLI S POVEZANIMI OSEBAMI	23
IZJAVA POSLOVODSTVA	24
ZGOŠČENI KONSOLIDIRANI RAČUNOVODSKI IZKAZI SKUPINE MLINOTEST S POJASNILI	25
KONSOLIDIRANI IZKAZ FINANČNEGA POLOŽAJA SKUPINE MLINOTEST	25
KONSOLIDIRANI IZKAZ POSLOVNEGA IZIDA SKUPINE MLINOTEST ZA OBDOBJE OD 1. JANUARJA DO 30. JUNIJA	26
KONSOLIDIRANI IZKAZ VSEOBSEGAJOČEGA DONOSA SKUPINE MLINOTEST	27
KONSOLIDIRANI IZKAZ SPREMEMB LASTNIŠKEGA KAPITALA SKUPINE MLINOTEST ZA OBDOBJE OD 1. JANUARJA DO 30. JUNIJA 2014	28
KONSOLIDIRANI IZKAZ SPREMEMB LASTNIŠKEGA KAPITALA SKUPINE MLINOTEST ZA OBDOBJE OD 1. JANUARJA DO 31. DECEMBRA 2013	29
KONSOLIDIRANI IZKAZ DENARNIH TOKOV SKUPINE MLINOTEST ZA OBDOBJE OD 1. JANUARJA DO 30. JUNIJA	30
POROČANJE PO POSLOVNIH ODSEKIH SKUPINE MLINOTEST	31
POJASNILA H KONSOLIDIRANIM RAČUNOVODSKIM IZKAZOM SKUPINE MLINOTEST	33
ZGOŠČENI RAČUNOVODSKI IZKAZI DRUŽBE MLINOTEST S POJASNILI	42
BILANCA STANJA DRUŽBE MLINOTEST	42
IZKAZ VSEOBSEGAJOČEGA DONOSA DRUŽBE MLINOTEST	45
IZKAZ DENARNIH TOKOV MLINOTEST D.D. ZA OBDOBJE OD 1. JANUARJA DO 30. JUNIJA ..	46
IZKAZ GIBANJA KAPITALA DRUŽBE MLINOTEST ZA OBDOBJE OD 1. JANUARJA DO 30. JUNIJA 2014	47

IZKAZ GIBANJA KAPITALA DRUŽBE MLINOTEST ZA OBDOBJE OD 1. JANUARJA DO 31. DECEMBRA 2013.....	48
POJASNILA H RAČUNOVODSKIM IZKAZOM DRUŽBE MLINOTEST	49

UVOD

Zgoščeni konsolidirani izkazi Skupine Mlinotest in računovodski izkazi družbe Mlinotest za prvo polletje 2014 in prvo polletje 2013 niso revidirani, medtem ko so izkazi za celotno leto 2013 revidirani. Zgoščeni računovodski izkazi Skupine so izdelani v skladu z Mednarodnimi standardi računovodskega poročanja, izkazi družbe pa v skladu s Slovenskimi računovodskimi standardi.

Finančni poudarki

v EUR	Polletje 2014			
	Skupaj sredstva*	Kapital*	Prihodki*	Dobiček / izguba*
Mlinotest d.d.	52.423.988	30.967.119	22.328.192	274.753
Mlinotest Kruh Koper d.o.o.	4.794.362	2.609.592	2.962.450	181.804
Mlinotest Trgovina d.o.o. Umag	1.708.695	1.396.165	454.268	-49.674
Žitoproizvod d.d. Karlovac	9.143.861	6.758.989	2.853.883	-1.270
Mlinotest - S d.o.o. Ruma	342.983	-52.198	82.725	-40.555
Skupina Finholding **	7.310.753	2.460.507	821.671	8.220

* Nekonsolidirani podatki

** Skupino Finholding sestavljajo sledeče družbe: Finholding d.o.o., Pecivo d.d. Nova Gorica in Fino d.d..

Družba Mlinotest je v prvem polletju 2014 po nerevidiranih podatkih ustvarila 22,3 milijona EUR čistih prihodkov iz prodaje. Prodaja družbe v primerjavi z enakim obdobjem predhodnega leta nižja za 1 %.

Družba Mlinotest je v prvem polletju 2014 ustvarila 396 tisoč EUR dobička iz poslovanja, v enakem obdobju predhodnega leta pa 368 tisoč EUR.

Čisti dobiček družbe Mlinotest je znašal 275 tisoč EUR in je za 4 % nižji kot v enakem obdobju predhodnega leta.

V strukturi prihodkov iz prodaje družbe predstavljajo prihodki na domačem trgu 91 %, prihodki na tujih trgih pa 9 %.

Skupina Mlinotest je v prvem polletju 2014 po nerevidiranih podatkih ustvarila 27,4 milijona EUR čistih konsolidiranih prihodkov iz prodaje. Prodaja Skupine se je glede na enako obdobje predhodnega leta zmanjšala za 2 %.

Skupina Mlinotest je v prvem polletju 2014 ustvarila 560 tisoč EUR dobička iz poslovanja, čisti dobiček Skupine Mlinotest pa je znašal 290 tisoč EUR.

V strukturi prihodkov iz prodaje Skupine predstavljajo prihodki na domačem trgu 80 %, prihodki na tujih trgih pa 20 %.

Za investicijska vlaganja je Skupina Mlinotest v obdobju od 1. januarja do 30. junija 2014 namenila 1 milijon EUR; od tega družba Mlinotest d.d. 787 tisoč EUR in odvisne družbe 236 tisoč EUR.

Konec prvega polletja je bilo v Skupini Mlinotest 741 zaposlenih, kar je za 1 % več kot na začetku leta 2014. V družbi je bilo na dan 30.6.2014 460 zaposlenih, kar je na ravni konca leta 2013.

Pomembnejši podatki o poslovanju družbe in Skupine Mlinotest

v EUR	Skupina Mlinotest*		Mlinotest d.d.	
	1-6/2014	1-6/2013	1-6/2014	1-6/2013
Prihodki od prodaje	27.429.515	28.120.080	22.328.192	22.542.775
Dobiček / izguba iz poslovanja (EBIT)	560.458	369.177	396.451	367.960
Dobiček / izguba iz poslovanja + amortizacija (EBITDA)	1.997.001	1.870.999	1.371.449	1.390.961
Čisti dobiček / izguba	289.877	102.874	274.753	285.518

* konsolidirani podatki

v EUR	Skupina Mlinotest		Mlinotest d.d.*	
	30.06.2014	31.12.2013	30.06.2014	31.12.2013
Nekratkoročna sredstva	41.191.406	41.591.112	34.342.109	34.545.556
Kratkoročna sredstva	18.678.481	21.324.852	18.081.879	21.004.523
Kapital	35.518.165	35.746.128	30.966.564	31.253.849
Nekratkoročne obveznosti	8.512.322	7.752.939	6.829.266	6.141.963
Kratkoročne obveznosti	15.839.401	19.416.898	14.628.158	18.154.267

*kratkoročna sredstva in obveznosti vsebujejo časovne razmejitev

Število zaposlenih	Skupina Mlinotest		Mlinotest d.d.	
	30.06.2014	30.06.2013	30.06.2014	30.06.2013
Na dan	741	774	460	475

Podatki o delnici	Skupina Mlinotest 30.06.2014	Skupina Mlinotest 30.06.2013
Število izdanih delnic	3.447.901	3.447.901
Knjižna vrednost delnice v EUR*	10,30	10,18
Tržna cena delnice konec obdobja v EUR	4,11	2,16
Razmerje med tržno in knjižno vrednostjo delnice	0,40	0,21
P/E razmerje**	25,35	31,14
Čisti dobiček / izguba na delnico v EUR***	0,16	0,07

*Pri izračunu knjižne vrednosti delnice je upoštevano celotno število izdanih delnic in celoten kapital

** Tečaj delnice/dobiček (izguba) na delnico

***Čisti dobiček (izguba) lastnikov kapitala obvladujoče družbe, preračunan na celo leto/povprečno število izdanih delnic v obdobju brez lastnih delnic

Podatki o delnici	Mlinotest d.d. 30.06.2014	Mlinotest d.d. 30.06.2013
Število izdanih delnic	3.447.901	3.447.901
Knjižna vrednost delnice v EUR*	8,98	8,90
Tržna cena delnice konec obdobja v EUR	4,11	2,16
Razmerje med tržno in knjižno vrednostjo delnice	0,46	0,24
P/E razmerje**	25,74	11,36
Čisti dobiček / izguba na delnico v EUR***	0,16	0,19
Tržna kapitalizacija konec obdobja	14.170.873	7.447.466

Kazalniki poslovanja Skupine Mlinotest	30.06.2014	31.12.2013
Stopnja lastniškosti financiranja (v %) (kapital / obveznosti do virov sredstev)	59%	57%
Stopnja dolgoročnosti financiranja (v %) (kapital + dolgoročni dolgovi + rezervacije) / obveznosti do virov sredstev)	74%	69%
Stopnja osnovnosti investiranja (v %) (osnovna sredstva po neodpisani vrednosti / sredstva)	56%	54%
Stopnja dolgoročnosti investiranja (v %) (OS po neodpisani vrednosti + dolgoročne finančne naložbe + dolgoročne poslovne terjatve) / sredstva)	69%	66%
Koeficient kapitalske pokritosti osnovnih sredstev (kapital / OS po neodpisani vrednosti)	1,06	1,05
Koeficient neposredne pokritosti kratkoročnih obveznosti (hitri koeficient) (likvidna sredstva / kratkoročne obveznosti)	0,08	0,05
Koeficient pospešene pokritosti kratkoročnih obveznosti pospešeni koeficient) (likvidna sredstva + kratkoročne terjatve) / kratkoročne obveznosti)	0,84	0,64
Koeficient kratkoročne pokritosti kratkoročnih obveznosti (kratkoročni koeficient) (kratkoročna sredstva / kratkoročne obveznosti)	1,18	1,10
Kazalniki poslovanja Skupine Mlinotest	30.06.2014	30.06.2013
Koeficient gospodarnosti poslovanja (poslovni prihodki / poslovni odhodki)	1,02	1,01
Koeficient čiste dobičkovnosti kapitala (v %) (čisti dobiček (izguba) v poslovnem letu / povprečni kapital brez čistega poslovnega izida proučevanega leta)	1,63%	0,59%
Koeficient dividendnosti osnovnega kapitala (vsota dividend za poslovno leto / povprečni osnovni kapital)	0,00	0,01

Kazalniki poslovanja družbe Mlinotest	30.06.2014	31.12.2013
Stopnja lastniškosti financiranja (v %) (kapital / obveznosti do virov sredstev)	59%	56%
Stopnja dolgoročnosti financiranja (v %) (kapital + dolgoročni dolgovi + rezervacije) / obveznosti do virov sredstev	72%	67%
Stopnja osnovnosti investiranja (v %) (osnovna sredstva po neodpisani vrednosti / sredstva)	47%	30%
Stopnja dolgoročnosti investiranja (v %) (OS po neodpisani vrednosti + dolgoročne finančne naložbe + dolgoročne poslovne terjatve) / sredstva	49%	47%
Koeficient kapitalske pokritosti osnovnih sredstev (kapital / OS po neodpisani vrednosti)	1,87	1,87
Koeficient neposredne pokritosti kratkoročnih obveznosti (hitri koeficient) (likvidna sredstva / kratkoročne obveznosti)	0,40	0,30
Koeficient pospešene pokritosti kratkoročnih obveznosti pospešeni koeficient) (likvidna sredstva + kratkoročne terjatve) / kratkoročne obveznosti	0,95	0,75
Koeficient kratkoročne pokritosti kratkoročnih obveznosti (kratkoročni koeficient) (kratkoročna sredstva / kratkoročne obveznosti)	1,27	1,17
Kazalniki poslovanja družbe Mlinotest	30.06.2014	30.06.2013
Koeficient gospodarnosti poslovanja (poslovni prihodki / poslovni odhodki)	1,02	1,02
Koeficient čiste dobičkovnosti kapitala (v %) (čisti dobiček (izguba) v poslovnem letu / povprečni kapital brez čistega poslovnega izida proučevanega leta)	1,77%	1,87%
Koeficient dividendnosti osnovnega kapitala (vsota dividend za poslovno leto / povprečni osnovni kapital)	0,01	0,01

Sestav Skupine Mlinotest

Obvladujoča družba Skupine je družba Mlinotest d.d., Ajdovščina.

Družba Mlinotest d.d. je delniška družba, ustanovljena v Republiki Sloveniji, Tovarniška 14, Ajdovščina. Konsolidirani računovodski izkazi Skupine za leto, ki se je končalo dne 30. junija 2014, vključujejo družbo Mlinotest in njene odvisne družbe.

Skupino Mlinotest sestavljajo matična družba Mlinotest d.d., Ajdovščina in odvisne družbe, v katerih ima matična družba več kot 50 % kapitalski delež.

Družbe Skupine Mlinotest, vključene v konsolidacijo

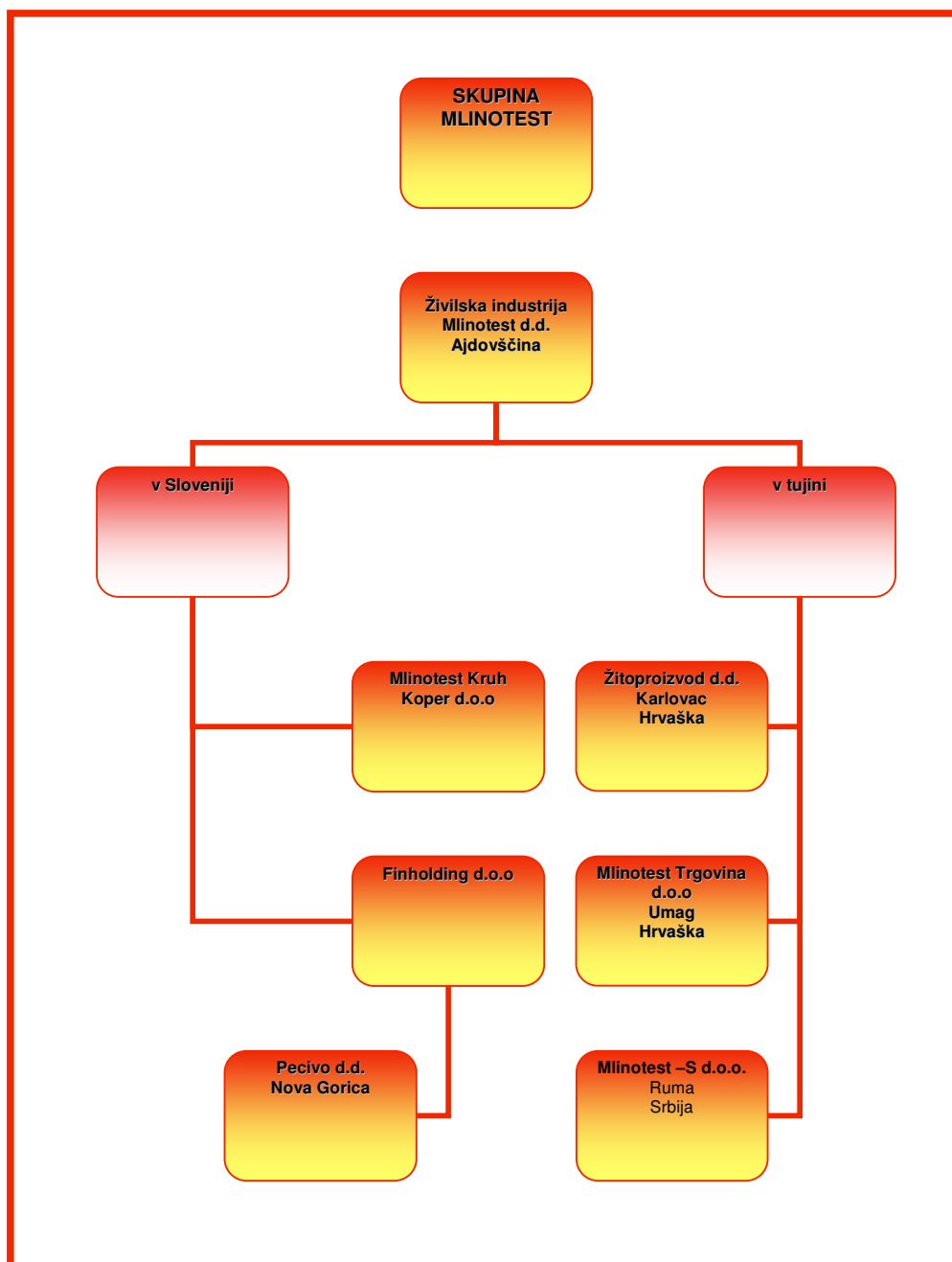
Družba	Sedež	Delež Mlinotesta d.d. v polletju 2014*	Delež Mlinotesta d.d. v polletju 2013*
Mlinotest Kruh Koper d.o.o. Koper	Slovenija	99,13	99,13
Mlinotest Trgovina d.o.o. Umag	Hrvaška	100,00	100,00
Žitoproizvod d.d. Karlovac	Hrvaška	92,45	87,39
Mlinotest - S d.o.o. Ruma	Srbija	100,00	100,00
Finholding d.o.o.	Slovenija	100,00	100,00

* delež v lasti Mlinotesta d.d. glede na osnovni kapital

Glavne dejavnosti matične družbe in povezanih družb :

SKD/10.61	Mlinarstvo – mletje in luščenje žit, to je predelava pšenice, koruze, ječmena in ajde
SKD/10.73	Proizvodnja testenin
SKD/10.71	Proizvodnja kruha, svežega peciva in slaščic
SKD/10.82	Proizvodnja kakava, čokolade in sladkornih izdelkov

Organizacijska struktura Skupine Mlinotest na dan 30.06.2014



Cilji poslovanja v letu 2014

Osnovno poslanstvo družbe in Skupine Mlinotest je zadovoljevanje zahtev, potreb, želja in pričakovanj kupcev s kakovostno in zdravo hrano v skladu z domačimi in mednarodnimi standardi ter ohranjanje stabilnega gospodarjenja na nivoju delniške družbe in vseh njenih podrejenih družb.

Družba Mlinotest d.d. je načrtovala 45,2 milijona EUR prihodkov. Za leto 2014 je bil načrtovan čisti dobiček v višini 1,3 milijona EUR.

V Skupini Mlinotest smo planirali 57,3 mio EUR prihodkov in 1,5 milijona EUR čistega dobička.

Spremembe v nadzornem svetu in upravi

V obdobju od 01. 01. do 30. 06. 2014 ni bilo sprememb v upravi in nadzornem svetu družbe Mlinotest ter njenih odvisnih družb.

POSLOVNO POROČILO

Finančna tveganja

Kreditno tveganje

Družba in Skupina Mlinotest obvladujeta izpostavljenost kreditnemu tveganju z različnimi aktivnostmi, kot so sprotno spremljanje odprtih terjatev in z aktivnimi procesi izterjave terjatev, omejevanje izpostavljenosti posameznim kupcem, nadziranje poslovanja in finančnega stanja novih ter obstoječih kupcev.

Likvidnostno tveganje

Tveganje plačilne sposobnosti izhaja iz možnosti, da družba v določenem trenutku ne bo imela zadosti likvidnih sredstev za poravnavanje svojih tekočih obveznosti. To tveganje družba Mlinotest in Skupina Mlinotest obvladujeta na način, da ne prihaja do neuskladenosti denarnih pritokov in odtokov, z zagotavljanjem ustrezne razpršenosti zunanjih virov financiranja in dospelosti obveznosti, s pomočjo kreditne linije pri bankah, ki omogočajo koriščenje posojila glede na trenutne potrebe ter z optimizacijo nabavnih naročil in plačilnih rokov dobaviteljem.

Valutno tveganje

Valutno tveganje je tveganje, da bo vrednost premoženja nihala zaradi spremembe deviznih tečajev. Ocenjujemo, da je največja izpostavljenost družbe Mlinotest in Skupine Mlinotest valutnemu tveganju odvisna od gospodarskih in finančnih gibanj na Hrvaškem, zato je še posebna pozornost pri obvladovanju tveganj posvečena poslovanju družb na Hrvaškem.

Obrestno tveganje

Obrestno tveganje izvira iz finančnih obveznosti. Posojila Skupine so delno najeta s fiksno obrestno mero, delno pa vezana na EURIBOR.

Inflacijsko tveganje

Nanaša se predvsem na nevarnost zvišanja nabavnih cen materialov in storitev, ki jih družba Mlinotest in Skupina Mlinotest zaradi razmer na trgu s povečanjem prodajnih cen ne bi mogli prenesti na svoje kupce. Osnovne surovine pri proizvodnji izdelkov so žita, predvsem pšenica, katerih cene se oblikujejo na svetovnem trgu. Le-te doživljajo iz leta v leto nihanja v odvisnosti od trenutnih razmer posameznega leta.

Delničarji in trgovanje z delnico

Izdajatelj : MLINOTEST d.d.

Oznaka delnice : MAJG

Segment : Standardna kotacija delnice na Ljubljanski borzi vrednostnih papirjev d.d. Ljubljana

Začetek kotacije : 03.04.2000

V prvem polletju 2014 je bil tečaj delnice najvišji konec meseca junija, ko je znašal 4,11 EUR, najnižji pa v aprilu in prvi polovici maja, ko je znašal 3,50 EUR. V prvem polletju 2014 je tečaj delnice pridobil 7 %. Na dan 30.06.2014 je tečaj Mlinotestove delnice znašal 4,11 EUR.

Tržna kapitalizacija je 30.06.2014 znašala 14.170.873 EUR.

Lastniška struktura Mlinotest d.d.

Delničar	Število delnic	Struktura v %
Vipa Holding d.d. – v likvidaciji	1.655.354	48,01
GO! d.o.o.	1.008.723	29,26
FIN VITA d.o.o.	650.148	18,86
NLB SKLADI – SLOVENIJA DELNIŠKI	9.332	0,27
Mlinotest d.d.	6.132	0,18
ostale pravne osebe	5.329	0,15
fizične osebe	112.883	3,27
Skupaj	3.447.901	100,00

V prvem poletju 2014 v lastniški strukturi družbe Mlinotest d.d. ni bilo bistvenih sprememb. Število vseh delničarjev se je zmanjšalo za 1 delničarja in sicer iz 673 na dan 31.12.2013, na 672 delničarjev na dan 30.6.2014.

Deset največjih delničarjev družbe Mlinotest d.d. na dan 30.06.2014

	Število delnic	Delež v %
Vipa Holding d.d. - v likvidaciji	1.655.354	48,01
GO! d.o.o.	1.008.723	29,26
Fin Vita d.o.o.	650.148	18,86
NLB Skladi – Slovenija delniški	9.332	0,27
Mlinotest d.d.	6.132	0,18
Nabergoj David	2.556	0,07
Zveza bank reg.z.zo.j.bank und revisions	2.255	0,07
Mikulić Branko	1.082	0,03
Vičič Edo	1.080	0,03
Kapel Ivan Stanislav	1.079	0,03
Skupaj	3.337.741	96,81

Vir : KDD, deleži so izračunani na skupno število delnic 3.447.901

Udeležba vodstvenega kadra in nadzornega sveta v kapitalu podjetja

	Delež v %
Delež uprave	0,07
Delež članov NS	0,00

Analiza uspešnosti poslovanja družbe in Skupine Mlinotest

Prihodki

Družba Mlinotest je s prodajo v prvem polletju 2014 ustvarila 22,3 milijona EUR čistih prihodkov od prodaje, Skupina Mlinotest pa 27,4 milijonov EUR. Prihodki od prodaje družbe Mlinotest so se glede na lansko prvo polletje znižali za 1 %, prihodki Skupine Mlinotest pa so v primerjavi z enakim obdobjem predhodnega leta nižji za 2 %.

Drugi poslovni prihodki družbe Mlinotest, ki so se v prvem polletju 2014 v največji meri nanašali na prihodke od prodaje osnovnih sredstev, so se glede na lansko primerljivo obdobje zmanjšali za 39 %. Drugi poslovni prihodki Skupine, ki so se v največji meri nanašali prihodke od prodaje osnovnih sredstev ter prejete odškodnine, so se glede na lansko primerljivo obdobje zmanjšali za 23 %.

Odhodki

Celotni odhodki družbe Mlinotest so v prvem polletju 2014 znašali 22,5 milijonov EUR in so bili od odhodkov v prvi polovici leta 2013 nižji za 1 %. Največji del odhodkov družbe (75 %) predstavljajo stroški blaga, materiala in storitev, ki so ostali na ravni primerljivega lanskega obdobja.

Celotni odhodki Skupine Mlinotest so v prvem polletju 2014 znašali 27,6 milijona EUR in so bili od odhodkov v prvi polovici leta 2013 nižji za 4 %. Največji del odhodkov Skupine (71 %) predstavljajo stroški blaga, materiala in storitev, ki so se glede na enako lansko obdobje zmanjšali za 3 %.

Izid poslovanja

Dobiček iz poslovanja družbe Mlinotest d.d. je v prvem polletju 2014 znašal 396 tisoč EUR, v enakem obdobju predhodnega leta pa je družba ustvarila 368 tisoč EUR dobička iz poslovanja – dobiček prvega polletja 2014 je za 8 % višji kot v prvem polletju predhodnega leta.

Čisti dobiček družbe Mlinotest v vrednosti 275 tisoč EUR je bil za 4 % nižji od čistega dobička iz enakega lanskega obdobja, ki je znašal 286 tisoč EUR.

Skupina Mlinotest je v prvem polletju 2014 ustvarila 560 tisoč EUR dobička iz poslovanja, v enakem obdobju predhodnega leta pa 369 tisoč EUR dobička iz poslovanja. Dobiček pred davki je znašal 345 tisoč EUR, v enakem obdobju predhodnega leta pa 128 tisoč EUR. Davek iz dobička je znašal 55 tisoč EUR.

Čisti dobiček Skupine Mlinotest je v prvem polletju 2014 znašal 290 tisoč EUR, v enakem obdobju predhodnega leta pa je Skupina realizirala dobiček v višini 103 tisoč EUR.

Sredstva

Vrednost sredstev družbe Mlinotest je konec meseca junija 2014 znašala 52,4 milijona EUR in se je glede na konec leta 2013 zmanjšala za 6 %.

Nekratkoročna sredstva predstavljajo 65,5 % vseh sredstev, njihov delež se je glede na začetek leta povečal za 3 odstotne točke.

Najpomembnejša postavka nekratkoročnih sredstev, ki so skupaj znašala 34,3 milijona EUR, so bile nepremičnine, naprave in oprema v vrednosti 14,9 milijona EUR. Predstavljale so 28,3 % vseh sredstev družbe. Njihova vrednost se v prvi polovici leta 2014 ni bistveno spremenila.

Kratkoročna sredstva z časovnimi razmejitvami so se v tem polletju zmanjšala za 14 % in so znašala 18,1 milijona EUR.

Vrednost sredstev Skupine Mlinotest je bila konec junija 2014 59,9 milijona EUR in se je glede na konec leta 2013 zmanjšala za 5 %.

Nekratkoročna sredstva predstavljajo 68,8 % vseh sredstev, njihov delež se je glede na začetek leta zmanjšal za 1 %.

Najpomembnejša postavka nekratkoročnih sredstev, ki so skupaj znašala 41,2 milijona EUR, so bila opredmetena osnovna sredstva v vrednosti 25,5 milijona EUR. Predstavljale so 42,6 % vseh sredstev Skupine. Njihova vrednost se je glede na konec leta 2013 zmanjšala za 1 %.

Kratkoročna sredstva Skupine Mlinotest so se v tem polletju zmanjšala za 12 % in so znašala 18,7 milijona EUR.

Kapital in obveznosti

Kapital družbe v višini 31 milijonov EUR se je v primerjavi s koncem leta 2013 zmanjšal za 1 % in predstavlja 59,1-odstotni delež v celotnih virih sredstev.

Nekratkoročne obveznosti z rezervacijami v višini 6,8 milijona EUR predstavljajo 13 % bilančne vsote družbe. Dolgoročne obveznosti družbe so se glede na konec leta 2013 povečale za 1 % in znašajo 4,8 milijona EUR. Rezervacije, ki so konec prvega polletja 2014 znašale 2 milijona EUR so za 47 % višje kot konec leta 2013.

Kratkoročne obveznosti z razmejitvami so se glede na konec leta 2013 zmanjšale za 19 % in so znašale 14,6 milijona EUR oziroma 27,9 % bilančne vsote družbe.

Kapital Skupine Mlinotest v višini 35,5 milijona EUR se je glede na konec leta 2013 zmanjšal za 1 % in predstavlja 59,3-odstotni delež v celotnih virih sredstev.

Nekratkoročne obveznosti v višini 8,5 milijona EUR predstavljajo 14,2 % bilančne vsote Skupine in so se glede na konec leta 2013 povečale za 10 %.

Kratkoročne obveznosti Skupine Mlinotest so se glede na konec leta 2013 zmanjšale za 18 % in so znašale 15,8 milijona EUR oziroma 26,5 % bilančne vsote Skupine.

Pričakovana tveganja v drugem polletju

Glede na splošne razmere na trgu ter povečevanje števila brezposelnih ocenjujemo, da se bo kupna moč še zniževala, kar se bo po naših pričakovanjih odrazilo v pritiskih na znižanje prodajnih cen naših izdelkov.

Finančna in gospodarska kriza se odraža tudi v slabši likvidnosti, kar posledično vpliva na poslabševanje plačilne discipline. Družba in Skupina Mlinotest tveganje, povezano z neporavnano obveznostmi njunih kupcev, zmanjšujeta z različnimi aktivnostmi; sprotno spremljanje odprtih terjatev, aktivni procesi izterjave terjatev, omejevanje izpostavljenosti posameznim kupcem, nadziranje poslovanja in finančnega stanja novih ter obstoječih kupcev.

Prodaja in trženje

V prvem polletju 2014 sta tako družba kot Skupina Mlinotest ustvarili nekoliko nižjo prodajo kot v enakem obdobju leta 2013. Družba Mlinotest je v tem obdobju ustvarila prodajo v višini 22,3 milijona EUR, kar je za 1 % manj kot v lanskem prvem polletju. Skupina Mlinotest je v tem obdobju ustvarila prodajo v višini 27,4 milijona EUR, kar je za 2 % manj kot v lanskem prvem polletju.

Prihodki iz medsebojnih razmerij Skupine Mlinotest

v EUR	Polletje 2014	Polletje 2013	Indeks 14/13
1. Nekonsolidirani čisti prihodki od prodaje	29.503.188	30.303.216	97
2. Konsolidirani čisti prihodki od prodaje	27.429.515	28.120.080	98
3. Čisti prihodki iz medsebojnih razmerij (1 – 2)	2.073.673	2.183.137	95

Skupni prihodki Skupine Mlinotest v obdobju od 1. januarja do 30. junija 2014 so znašali 29,5 milijona EUR, od tega predstavlja medsebojna prodaja povezanim družbam 7 odstotkov.

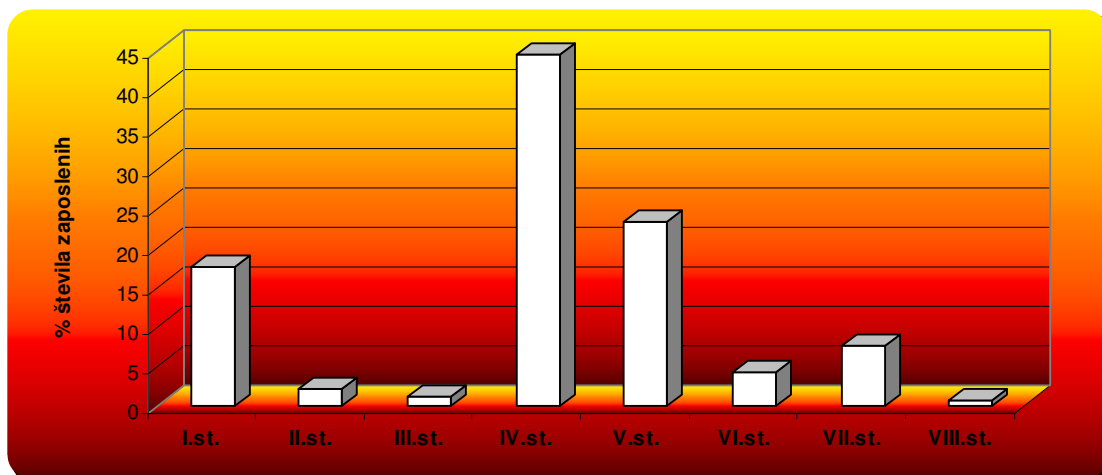
Zaposleni

V družbi Mlinotest je bilo v prvem polletju 2014 povprečno 459 zaposlenih, na dan 30.06.2014 pa 460 zaposlenih. V primerjavi s prvim polletjem 2013 se je povprečno število zaposlenih zmanjšalo za 5 odstotkov.

V Skupini Mlinotest je bilo v prvem polletju 2014 povprečno 732 zaposlenih, na dan 30.06.2014 pa 741 zaposlenih. V primerjavi s polletjem 2013 se je povprečno število zaposlenih zmanjšalo za 7 %.

Povprečno število zaposlenih v Skupini v prvem polletju 2014 po izobrazbeni strukturi

Stopnja izobrazbe	I	II	III	IV	V	VI	VII	VIII	Skupaj
Število	128	15	7	324	170	30	54	4	732
v %	17,5	2,0	1,0	44,3	23,2	4,1	7,4	0,5	100,0

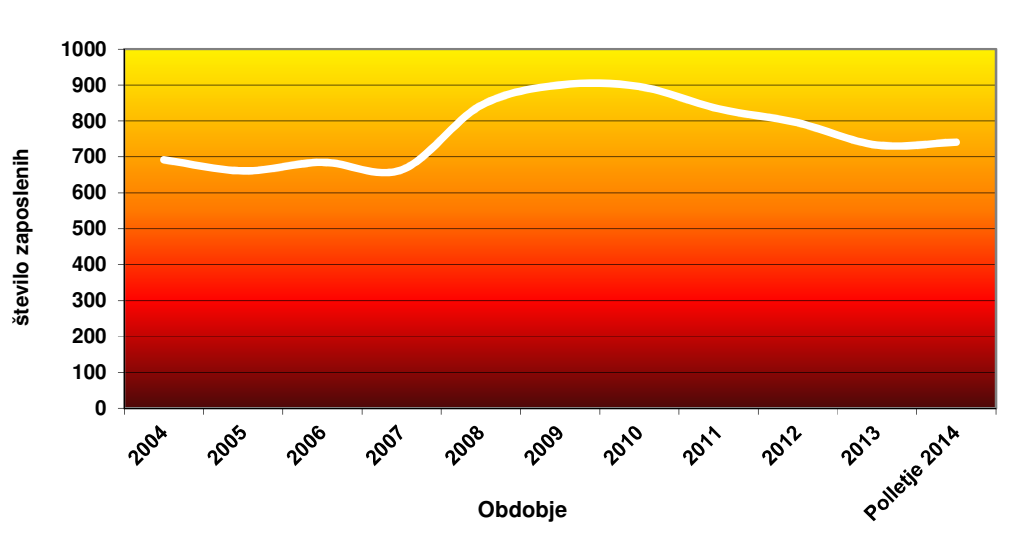


Povprečno število zaposlenih po izobrazbi v prvem polletju 2014 po posameznih družbah, ki so vključene v Skupino Mlinotest

Družba	I	II	III	IV	V	VI	VII	VIII	Skupaj
Mlinotest d.d.	84	6	3	189	113	22	38	4	459
Mlinotest Kruh Koper d.o.o.	12	5	3	51	9	2	3	0	85
Pecivo d.d.	4	0	1	20	4	1	1	0	31
Finholding d.o.o.	0	0	0	0	0	0	2	0	2
Mlinotest Trgovina Umag d.o.o.	3	1	0	5	13	2	1	0	25
Žitoproizvod d.d.	25	3	0	56	31	3	8	0	126
Mlinotest - S d.o.o.	0	0	0	3	0	0	1	0	4
Skupaj	128	15	7	324	170	30	54	4	732

Gibanje števila zaposlenih Skupine Mlinotest po letih

Leto	31.12. 2004	31.12. 2005	31.12. 2006	31.12. 2007	31.12. 2008	31.12. 2009	31.12. 2010	31.12. 2011	31.12. 2012	31.12. 2013	Polletje 2014
Število	692	661	685	664	843	900	896	834	795	733	741



Aktivnosti na področju razvoja in investicij

Investicijska dela v objektih mlina, testeninke in Velike pekarnice v Ajdovščini so bila povezana z zagotavljanjem ustreznosti infrastrukture po standardu IFS. V objektu tovarne testenin smo izvedli rekonstrukcijo vhodov v skladišči surovin in končnih izdelkov. Izvedli smo dve večji investiciji v opremo za pakiranje. V Veliki pekarni smo posodobili pakiranje zamrznjenih izdelkov z novim zmogljivejšim pakirnim strojem. V tovarni testenin smo izvedli rekonstrukcijo in dokup opreme pakirne linije za kratke testenine. Prenovljena pakirna linija omogoča pakiranje v stoječo vrečko s samolepilno zaporko.

Na proizvodnih programih pekarskih in slaščičarskih izdelkov smo nadaljevali z dopolnjevanjem asortimana z več novimi izdelki; pecivi polpečenega programa in rustikalnimi izdelki daljše svežine; razvita sta bila hlebec Mesi in Novakova štruca. Na programih testenin je bilo razvitih več artiklov za trgovske blagovne znamke.

Aktivnosti na področju trženja

Priprava strategije za repozicioniranje suhih testenin je bila ena ključnih nalog v prvi polovici leta 2014. V ta namen je bilo opravljenih veliko tržnih raziskav tako na področju cenovne politike, pozicioniranja in analize asortimana. Poleg nove strategije se je oblikovala tudi nova kreativna za oglaševanje in pospeševanje prodaje suhih testenin. Prenovljene suhe testenine v novi embalaži bodo na trg prišle meseca oktobra.

Prva polovica leta je bila tudi v znamenju **aktivnosti na področju pospeševanja prodaje**. S tem namenom smo organizirali več nagradnih iger, ki so potekale na prodajnih mestih, facebooku in spletu ter pripravili razne materiale za opreme prodajnih mest.

Za skupino izdelkov svežih testenin smo v mesecu aprilu in maju izvedli akcijo pospeševanja prodaje z darilom za nakup štirih kosov katerikoli svežih testenin v pod blagovno znamko Mlinotest in Divita. Akcija je bila izvedena na prodajnih mestih Mercatorja, Tuša, Spara, Leclerca in lastne maloprodaje. Odziv je bil zelo dober, predvsem v trgovinah, kjer so potrošniki darilo dobili takoj ob nakupu in niso čakali, da darilo prejmejo po pošti. Akcija je bila oglaševana na letakih, plakatih in spletu.



Sodelovanje s Kotanyiem je potekalo v mesecu maju in juniju. Akcija je potekala v vseh Mercatorjevih trgovinah. Za nakup dveh izdelkov suhih Divita testenin je kupec na prodajnem mestu prejel začimbno mešanico Toskana GRATIS. Akcija je bila oglaševana v Mercatorjevem letaku, s plakati na prodajnih mestih, na spletnih straneh in facebooku. V tem času smo naredili tudi degustacije v izbranih največjih Mercatorjevih centrih. Na prodajnih policah Mlinotesta so bili

izpostavljena Kotanyi stojala z označitvijo ugodnosti. Narejena je bila tudi knjižica z izbranimi recepti Mlinotestovih testenin in začimb Kotanyi.



Akcija pospeševanja prodaje 3 X Tortellini s sirom 250 g + posoda gratis je poteka v vseh Mercatorjevih trgovinah, Leclercu in trgovinah lastne maloprodaje. Namenjena je bila zlasti družinam, ki odhajajo na dopust in smo tako nagradili njihov večji nakup z praktično plastično posodo.



V prvem polletju 2014 je bilo opravljenih več kot 100 degustacij kruha in peciva, od tega največ degustacij za kruh, v pustnem času pa tudi za krofe, v velikonočnem času pa degustacije pinc in potic. Odzivi potrošnikov so zelo pozitivni, saj so s takšnim načinom predstavitve izdelkov zadovoljni.



Poleg degustacij kruha smo izvajali tudi degustacije testenin. Narejenih je bilo 99 degustacij testenin, od tega več kot 20 degustacij za suhe testenine Divita v sodelovanju s Kotaniyem, večina pa je bila za sveže testenine in cmoke. Degustacije smo izvajali samo v večjih trgovskih centrih Mercatorja, Tuša, Leclerca in Interspara.

Kruhov kotiček v restavracijah Sodexa v Mercator centrih smo uredili z namenom prepoznavnosti mlinotestovih kruhov, ki jih obiskovalci Sodeksove menze konzumirajo. S tem namenom smo namestili košarare ter vitrine opremili z ustreznimi nalepkami in tablicami z nazivi kruhov.



Na ocenjevanju kruhov in pekovskega peciva, ki ga organizira Sekcija za pekarstvo Gospodarske zbornice Slovenije smo prejeli zlato priznanje za Rustikalno belo štruco 400 g, Rustikalni hlebček temni 600 g ter Novakovo štruco 800 g. Potrošnike in kupce smo obvestili preko plakatov, oglaševanja v tiskanih medijih na facebooku in spletnih straneh podjetja.



Z namenom obveščanja potrošnikov na prodajnih mestih ter degustacijah smo naredili letak za nove Janezove hlebce. V skupino kilogramskih Janezovih hlebcev sodijo: polbeli, beli, mešani in črni hlebci. Letak je narejen tako, da so podani opisi in prednostih posameznih vrst hlebcev ter recept za pripravo namaza, ki se odlično poda k izbranemu Janezovemu hlebcu.



Pripravili smo informativne oglase za oglaševanje v specializiranih revijah za kruh in pekovsko pecivo za dopeko, z namenom obveščanja potencialnih kupcev o novem prodajnem programu podjetja.



Za potrebe izpostavitve akcijskih lastnih izdelkov ter izdelkov drugih dobaviteljev, ki jih prodajamo v trgovinah lastne maloprodaje, je bilo narejenih veliko letakov, poličnikov in plakatov.



Z okrepitevijo aktivnosti na tujih trgih se je povečala tudi potreba po novih promocijskih materialih. Naredili smo nove kataložne liste za testenine, moke in mlevske izdelke v angleškem in italijanskem jeziku tako v elektronski kot tudi tiskani verziji.



Predstavniki izvoznega oddelka so se udeležili sejma PLMA v Amsterdamu, na katerem smo v marketingu uskladili celostno podobo razstavnega prostora. Sejem je potekal od 20. in 21. maja, na sejmu smo predstavili širok program zamrznjenega kruha in pekovskega peciva ter krofe.

Odpri smo štiri trgovine v Kortah, Blejski Dobravi, Motniku in Dupljah ter poštno poslovalnico v Selcah in Besnici. Trgovine smo opremili s skladi z njihovimi celostnimi podobami (Mlinotest, Mercator, Pošta Slovenije) ter pripravili letake in plakate za obveščanje o otvoritvah.

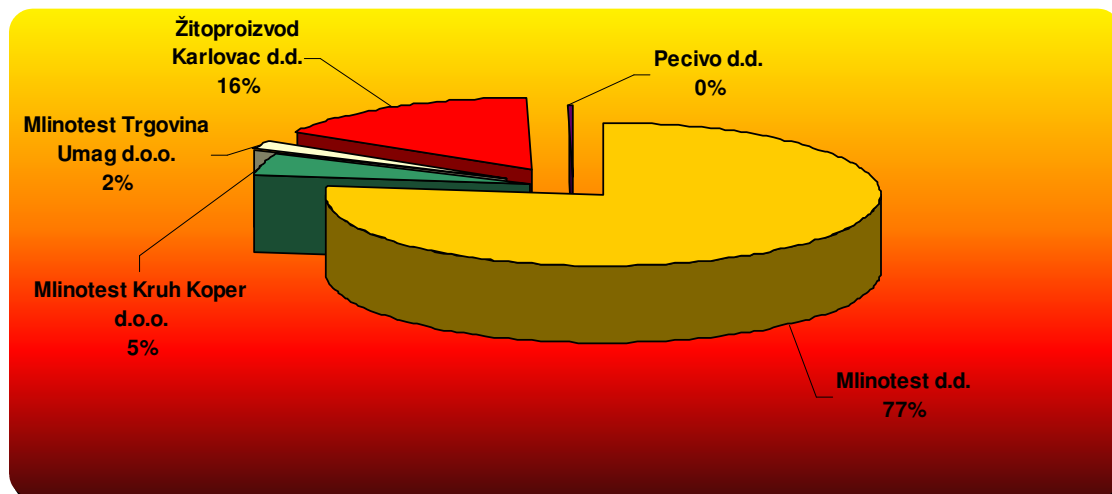
Investicijska dejavnost

V Skupini Mlinotest je bilo v prvem polletju 2014 za nove naložbe v osnovna sredstva in investicijska vlaganja namenjeno 1 milijon EUR. Večina investicijskih sredstev je bila namenjena investicijskemu vlaganju v opremo.

Pregled vlaganj v neopredmetena in opredmetena osnovna sredstva Skupine Mlinotest v EUR v obdobju od 1. januarja do 30. junija

Družba	Leto 2014	Leto 2013	Indeks 14/13
Mlinotest d.d.	787.363	212.500	371
Mlinotest Kruh Koper d.o.o.	47.021	44.174	106
Pecivo Nova Gorica d.d.	3.307	19.055	17
Mlinotest Trgovina Umag d.o.o.	22.890	1.710	1.338
Žitoproizvod Karlovac d.d.	162.490	115.448	141
Mlinotest – S d.o.o. Ruma	0	1.163	0
Skupaj	1.023.071	394.050	260

Vlaganja v neopredmetena in opredmetena osnovna sredstva Skupine Mlinotest v polletju 2014



Pomembni poslovni dogodki, ki so nastopili po koncu polletnega obdobja 2014

Po obračunskem obdobju ni bilo pomembnejših dogodkov, ki bi v prihodnosti bistveno vplivali na poslovanje družbe in Skupine Mlinotest.

Pomembni posli s povezanimi osebami

Transakcije med povezanimi osebami izhajajo iz rednega poslovanja družbe Mlinotest. V spodnji tabeli so razkriti pomembni posli s povezanimi osebami, ki so bili izločeni v postopkih konsolidacije. Transakcije so opravljene v skladu s pravili poslovanja in po tržnih pogojih. V največji meri se nanašajo na prodajo blaga in storitev odvisnim družbam (tu gre predvsem na prodajo moke in suhe testenine). V prvem polletju leta 2014 je bil znesek teh transakcij enak 1.327 tisoč EUR, v prvem polletju 2013 pa 1.176 tisoč EUR.

v EUR	Povezane osebe	
	30.06.2014	30.06.2013
Izkaz poslovnega izida		
Prihodki od prodaje povezanim družbam	1.327.987	1.176.065
Izkaz finančnega položaja		
Stanje terjatev do povezanih oseb 01.01.	486.874	491.411
Novo oblikovane terjatve	1.749.629	1.586.654
Plačila terjatev	1.403.204	1.335.417
Stanje terjatev do povezanih oseb 30.06.	833.299	742.650

IZJAVA POSLOVODSTVA


Uprava družbe Mlinotest d.d., Ajdovščina je odgovorna za pripravo polletnega poročila družbe in Skupine Mlinotest ter zgoščenih računovodskih izkazov na način, ki vsej zainteresirani javnosti daje resnično in pošteno sliko premoženjskega stanja in izidov poslovanja družbe Mlinotest in njenih odvisnih družb v prvem polletju 2014.

Uprava izjavlja:

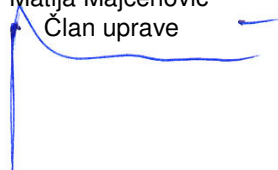
- da so računovodski izkazi pripravljene ob predpostavki, da bodo družba Mlinotest in njene odvisne družbe nadaljevale poslovanje tudi v prihodnosti,
- da dosledno uporablja izbrane računovodske politike in razkriva morebitne spremembe v računovodskih politikah,
- da so računovodske ocene pripravljene pošteno in preiščeno ter v skladu z načeli previdnosti in dobrega gospodarjenja,
- da so bile pri pripravi zgoščenih izkazov za prvo polletje 2014 uporabljene enake računovodske usmeritve kot pri pripravi letnih računovodskih izkazov družbe in Skupine Mlinotest za leto 2013,
- da so zgoščeni medletni računovodski izkazi s pojasnili za Skupino Mlinotest pripravljene v skladu z MRS 34 Medletno poročanje in jih je potrebno brati v povezavi z letnimi računovodskimi izkazi, pripravljenimi za poslovno leto 2013,
- da je v vmesno poslovno poročilo vključen pošten prikaz informacij o pomembnih poslih s povezanimi osebami.

Uprava je odgovorna za izvajanje ukrepov, s katerimi zagotavlja ohranjanje vrednosti premoženja družbe in Skupine Mlinotest ter za preprečevanje in odkrivanje prevar in drugih nepravilnosti.

David Nabergoj
Predsednik uprave



Matija Majcenovič
Član uprave



ZGOŠČENI KONSOLIDIRANI RAČUNOVODSKI IZKAZI SKUPINE MLINOTEST S POJASNILI

Konsolidirani izkaz finančnega položaja Skupine Mlinotest

SREDSTVA v EUR	30.06.2014	31.12.2013
A. NEKRATKOROČNA SREDSTVA	41.191.406	41.591.112
I. OPREDMETENA OSNOVNA SREDSTVA	25.509.885	25.772.267
II. NEOPREDMETENA SREDSTVA	2.018.437	2.115.791
III. NALOŽBENE NEPREMIČNINE	8.117.351	8.274.790
IV. DOLGOROČNE FINANČNE NALOŽBE	4.818.023	4.817.887
V. DOLGOROČNE POSLOVNE TERJATVE	235.295	233.744
VI. ODLOŽENE TERJATVE ZA DAVEK	492.415	376.632
B. KRATKOROČNA SREDSTVA	18.678.481	21.324.852
I. SREDSTVA ZA PRODAJO	64.854	64.424
II. ZALOGE	5.367.216	8.764.831
III. KRATKOROČNE FINANČNE NALOŽBE	137.391	37.846
IV. KRATKOROČNE POSLOVNE TERJATVE	11.950.686	11.454.351
V. DENAR IN DENARNI USTREZNIKI	1.158.335	1.003.400
I. SREDSTVA ZA PRODAJO	59.869.888	62.915.964

VIRI SREDSTEV v EUR	30.06.2014	31.12.2013
A. KAPITAL	35.518.165	35.746.128
KAPITAL VEČINSKEGA LASTNIKA	34.486.255	34.726.281
I. VPOKLICANI KAPITAL	14.387.836	14.387.836
1. OSNOVNI KAPITAL	14.387.836	14.387.836
2. NEVPOKLICANI KAPITAL	0	0
II. KAPITALSKE REZERVE	10.735.511	10.735.511
III. REZERVE IZ DOBIČKA	5.396.228	5.958.267
IV. LASTNI DELEŽI ALI DELNICE	-33.386	-33.386
V. REZERVE ZA POŠTENO VREDNOST	-56.853	-56.651
VI. ZADRŽANI DOBIČEK	3.922.929	3.649.319
VII. PREVEDBENE TEČAJNE RAZLIKE	133.990	85.386
KAPITAL MANJŠINSKIH LASTNIKOV	1.031.910	1.019.846
B. NEKRATKOROČNE OBVEZNOSTI	8.512.322	7.752.939
I. REZERVACIJE	2.776.579	2.139.541
II. DOLGOROČNE FINANČNE OBVEZNOSTI	5.578.936	5.468.887
III. DOLGOROČNE POSLOVNE OBVEZNOSTI	156.806	144.511
C. KRATKOROČNE OBVEZNOSTI	15.839.401	19.416.898
I. KRATKOROČNE FINANČNE OBVEZNOSTI	7.453.108	10.721.136
II. KRATKOROČNE POSLOVNE OBVEZNOSTI	8.386.293	8.695.762
SKUPAJ KAPITAL IN OBVEZNOSTI	59.869.888	62.915.964

Konsolidirani izkaz poslovnega izida Skupine Mlinotest za obdobje od 1. januarja do 30. junija

v EUR	30.06.2014	30.06.2013
1. PRIHODKI OD PRODAJE	27.429.515	28.120.080
2. SPREMEMBA VREDNOSTI ZALOG PROIZVODOV IN NED.PROIZV.	129.179	80.362
3. DRUGI POSLOVNI PRIHODKI	263.274	341.365
4. STROŠKI BLAGA, MATERIALA IN STORITEV	-19.445.014	-20.008.865
5. STROŠKI DELA	-6.033.857	-6.471.260
6. AMORTIZACIJA	-1.436.543	-1.501.823
7. DRUGI POSLOVNI ODHODKI	-346.096	-222.107
POSLOVNI IZID IZ POSLOVANJA	560.458	337.753
8. FINANČNI PRIHODKI	94.956	177.092
9. FINANČNI ODHODKI	-310.109	-386.812
IZID FINANCIRANJA	-215.152	-209.720
POSLOVNI IZID PRED OBDAVČITVIJO	345.306	128.033
10. DAVKI	-55.429	-25.159
11. ČISTI POSLOVNI IZID	289.877	102.874
OD TEGA:	0	0
- DOBIČEK / IZGUBA VEČINSKEGA LASTNIKA	279.023	104.136
- DOBIČEK / IZGUBA MANJŠINSKEGA LASTNIKA	10.854	-1.262
DONOS NA DELNICO (v EUR) - osnovni in prilagojeni*	0,08	0,03

* Vse delnice, ki jih je družba izdala, so navadne imenske delnice, zato je prilagojeni dobiček/Ga na delnico enak osnovnemu čistemu dobičku/izgubi na delnico.

Konsolidirani izkaz vseobsegajočega donosa Skupine Mlinotest

v EUR	30.06.2014	30.06.2013
Čisti dobiček / izguba obdobja	289.877	102.874
Drugi vseobsegajoči donos		
Popravek poslovnega izida odvisnih družb iz preteklih let	-7.329	-1.075
Prevedbene tečajne razlike	53.274	117.563
Celotni vseobsegajoči donos	335.822	219.362
od tega:		
- vseobsegajoči donos večinskih lastnikov	322.012	212.898
- vseobsegajoči donos manjšinskih lastnikov	13.810	6.464



Konsolidirani izkaz sprememb lastniškega kapitala Skupine Mlinotest za obdobje od 1. januarja do 30. junija 2014

v EUR	Osnovni kapital	Kapitalske rezerve	Rezerve iz dobička	Lastne delnice	Rezerve za pošteno vrednost	Zadržani dobiček	Preved. tečajne razlike	Kapital večinskega lastnika	Kapital manjšinskih lastnikov	Skupaj kapital
Stanje 31.12.2013	14.387.836	10.735.511	5.958.266	-33.386	-56.650	3.649.319	85.386	34.726.282	1.019.846	35.746.128
Preračun za nazaj (popravek napak)			-562.039					-562.039		-562.039
Popravek rezultata v odvisnih družbah						-7.329		-7.329		-7.329
Dobiček poslovnega leta 2014						279.023		279.023	10.854	289.877
Drugi vseobsegajoči donos								0		0
Popravek zaradi prevrednotenja iz tuje valute					-202	1.916	48.604	50.318	2.956	53.274
Drugi vseobsegajoči donos skupaj	0	0	0	0	-202	1.916	48.604	50.318	2.956	53.274
Vseobsegajoči donos v obdobju skupaj	0	0	-562.039	0	-202	273.610	48.604	-240.027	13.810	-226.217
Transakcije z lastniki v kapitalu								0		0
Razporeditev čistega dobička za oblikovanje dodatnih rezerv								0		0
Izplačilo dividend in nagrad								0	-1.746	-1.746
Transakcije z lastniki v kapitalu skupaj	0	0	0	0	0	0	0	0	-1.746	-1.746
Stanje 30.06.2014	14.387.836	10.735.511	5.396.227	-33.386	-56.852	3.922.929	133.990	34.486.255	1.031.910	35.518.165

Konsolidirani izkaz sprememb lastniškega kapitala Skupine Mlinotest za obdobje od 1. januarja do 31. decembra 2013

v EUR	Osnovni kapital	Kapitalske rezerve	Rezerve iz dobička	Lastne delnice	Rezerve za pošteno vrednost	Zadržani dobiček	Preved. tečajne razlike	Kapital lastnika matične družbe	Neobvadjaj oči delež	Skupaj kapital
Stanje 31.12.2012	14.387.836	10.735.511	6.298.883	-33.386	-96.587	2.787.033	166.292	34.245.582	1.016.673	35.262.255
Popravek rezultata 2012 v odvisnih družbah						-3.218		-3.218		-3.218
Dobiček poslovnega leta 2013						898.731		898.731	9.214	907.945
Drugi vseobsegajoči donos										
Popravek zaradi prevrednotenja iz tuje valute					227	6.966	-80.906	-73.713	-4.446	-78.159
Sprememba poštene vrednosti sredstev, razpoložljivih za prodajo, prenesena v IPI					5.894			5.894		5.894
Sprememba poštene vrednosti sredstev, razpoložljivih za prodajo					33.815			33.815		33.815
Drugi vseobsegajoči donos skupaj	0	0	0	0	39.937	6.966	-80.906	-34.004	-4.446	-38.450
Vseobsegajoči donos v obdobju skupaj	0	0	0	0	39.937	902.479	-80.906	861.510	4.767	866.277
Transakcije z lastniki v kapitalu										
Razporeditev čistega dobička za oblikovanje dodatnih rezerv			40.670			-40.670		0		0
Izplačilo dividend			-381.287					-381.287	-1.746	-383.033
Vračilo neizplačanih dividend						477		477	152	629
Transakcije z lastniki v kapitalu skupaj	0	0	-340.617	0	0	-40.193	0	-380.810	-1.594	-382.404
Stanje 31. decembra 2013	14.387.836	10.735.511	5.958.266	-33.386	-56.650	3.649.319	85.386	34.726.281	1.019.846	35.746.128

Konsolidirani izkaz denarnih tokov Skupine Mlinotest za obdobje od 1. januarja do 30. junija

	▼ EUR	30.06.2014	30.06.2013
A.	DENARNI TOKOVI PRI POSLOVANJU		
	Poslovni izid obračunskega obdobja	289.877	102.874
	Prilagoditve:		
	Neto stroški financiranja	215.152	241.144
	Amortizacija osnovnih sredstev	1.286.116	1.356.208
	Amortizacija neopredmetenih sredstev	150.426	146.003
	Dobiček / izguba iz prodaje opredmetenih osnovnih sredstev	-107.366	-104.072
	Prihodki od sproščanja rezervacij	-50.988	-50.988
	Davek iz dobička	55.892	25.159
	Dobiček iz poslovanja pred spremembami čistih obratnih sredstev in rezervacijami	1.839.111	1.716.327
	Povečanje / zmanjšanje poslovnih in drugih terjatev	-483.343	-1.174.622
	Povečanje / zmanjšanje zalog	3.405.702	4.639.395
	Povečanje / zmanjšanje rezervacij	9.864	3.579
	Povečanje / zmanjšanje poslovnih in drugih obveznosti	-354.503	-1.237.004
	Denarni tok iz poslovanja	4.416.831	3.947.675
	Plačane obresti	-304.409	-386.133
	Plačani davek iz dobička	-74.260	-33.661
	Neto denarni tok iz poslovanja	4.038.163	3.527.881
B.	DENARNI TOKOVI PRI NALOŽBENJU		
	Izdatki za nakup osnovnih sredstev	-969.242	-354.221
	Izdatki za nakup naložbenih nepremičnin	-884	-5.320
	Izdatki za nakup neopredmetenih sredstev	-52.945	-34.509
	Prejemki iz prodaje osnovnih sredstev	241.295	299.046
	Prejete obresti	6.227	40.976
	Prejete dividende	0	31.320
	Izdatki za dana posojila	-16.873	-9.000
	Poplačila danih posojil	6.057	350
	Neto denarni tokovi pri naložbenju	-786.365	-31.358
C.	DENARNI TOKOVI PRI FINANCIRANJU		
	Izdatki za plačila obveznosti po finančnih najemih	-125.359	-74.148
	Prejemki od dolgoročnih posojil	167.759	607.015
	Poplačila dolgoročnih posojil	-1.030.671	-1.342.289
	Prejemki od kratkoročnih posojil	7.603.833	6.216.726
	Poplačila kratkoročnih posojil	-9.782.106	-8.913.906
	Dividende izplačane večinskim delničarjem	0	-118.744
	Ostalo	-7.329	-6
	Neto denarni tokovi pri financiranju	-3.173.874	-3.625.353
	Neto pritoki denarnih sredstev	77.924	-128.829
	Neto tečajne razlike	4.243	4.284
	Denarna sredstva in njihovi ustrezniki 1.1.	1.003.400	910.764
	Denarna sredstva in njihovi ustrezniki 30.6.	1.085.567	786.219

Poročanje po poslovnih odsekih Skupine Mlinotest

Polletje končano 30.06.2014	Mlinotest d.d.	Kruh Koper d.o.o.	Žitoproizvod d.d.	Trgovina Umag d.o.o.	Mlinotest- S d.o.o.	Pecivo d.d.	Ostalo	Skupaj
Nekonsolidirani prihodki od prodaje	22.328.192	2.962.450	2.853.883	454.268	82.725	815.105	6.566	29.503.188
Prihodki iz medsebojnih razmerij	1.327.987	184.301	139.316	24.834	0	397.234	0	2.073.673
Prihodki od prodaje	21.000.205	2.778.148	2.714.567	429.434	82.725	417.871	6.566	27.429.515
Dobiček / izguba iz poslovanja	460.452	225.177	9.834	-51.061	-37.165	51.120	-97.898	560.458
Neto finančni odhodki/prihodki								-215.152
Davek iz dobička								-55.429
Čisti dobiček / izguba poslovnega leta								289.877
Investicije	787.363	47.021	162.490	22.890	0	3.307	0	1.023.071
Amortizacija	974.998	165.581	190.499	32.533	16.666	52.746	3.520	1.436.543
Sredstva skupaj	37.549.056	5.026.129	8.054.402	1.706.911	341.261	2.465.048	4.727.081	59.869.888
Obveznosti	20.165.580	1.457.280	2.113.493	184.804	94.068	325.826	10.672	24.351.723

Polletje končano 30.06.2013	Mlinotest d.d.	Kruh Koper d.o.o.	Žitoprodukt d.d.	Trgovina Umag d.o.o.	Mlinotest- S d.o.o.	Pecivo d.d.	Ostalo	Skupaj
Nekonsolidirani prihodki od prodaje	22.542.775	3.137.385	3.174.192	467.631	111.146	864.259	5.828	30.303.216
Prihodki iz medsebojnih razmerij	1.176.065	81.219	485.705	17.414	0	422.734	0	2.183.137
Prihodki od prodaje	21.366.710	3.056.165	2.688.487	450.217	111.146	441.525	5.828	28.120.080
Dobiček / izguba iz poslovanja	428.764	198.922	-106.503	-60.810	-29.287	48.108	-110.017	369.177
Neto finančni odhodki/prihodki								-241.144
Davek iz dobička								-25.159
Čisti dobiček / izguba poslovnega leta								102.874
Investicije	212.500	44.174	115.448	1.710	1.163	19.055	0	394.050
Amortizacija	1.023.001	173.550	185.495	43.292	16.879	56.086	3.520	1.501.823
Sredstva skupaj	38.395.655	5.248.614	8.265.024	1.743.806	370.705	2.581.599	5.529.065	62.134.469
Obveznosti	21.320.132	1.889.118	3.184.649	178.772	62.099	343.061	58.054	27.035.885

Pojasnila h konsolidiranim računovodskim izkazom Skupine Mlinotest

Prihodki od prodaje

v EUR	30.06.2014	30.06.2013	Indeks 14/13
Domači trg	21.946.220	22.646.070	97
Tuji trg	5.483.295	5.474.010	100
Skupaj	27.429.515	28.120.080	98

Drugi poslovni prihodki

v EUR	30.06.2014	30.06.2013	Indeks 14/13
Subvencije, dotacije	60.591	171.065	35
Dobiček od prodaje ali odtujitve osnovnih sredstev	113.056	111.848	101
Prihodki iz prejetih odškodnin	88.065	56.095	157
Drugi poslovni prihodki	1.562	2.357	66
Skupaj	263.274	341.365	77

Stroški blaga, materiala in storitev

v EUR	30.06.2014	30.06.2013	Indeks 14/13
Nabavna vrednost prodanega blaga in materiala	4.651.584	4.653.839	100
Stroški porabljenega materiala	10.943.718	11.587.940	94
Stroški storitev	3.849.712	3.767.086	102
Skupaj	19.445.014	20.008.865	97

Stroški dela

v EUR	30.06.2014	30.06.2013	Indeks 14/13
Stroški plač	4.488.311	4.828.248	93
Stroški pokojninskih in socialnih zavarovanj	725.317	775.282	94
Drugi stroški dela	820.229	867.730	95
Skupaj	6.033.857	6.471.260	93

Amortizacija

v EUR	30.06.2014	30.06.2013	Indeks 14/13
Amortizacija osnovnih sredstev	1.220.141	1.289.441	95
Amortizacija neopredmetenih sredstev	150.427	146.003	103
Amortizacija naložbenih nepremičnin	65.975	66.379	99
Skupaj	1.436.543	1.501.823	96

Drugi poslovni odhodki

v EUR	30.06.2014	30.06.2013	Indeks 14/13
Izgube pri odtujitvah neopredmetenih sredstev, nepremičnin, naprav in opreme	5.690	7.775	73
Razne dajatve	97.656	70.822	138
Odškodnine in denarne kazni	8.071	16.523	49
Neto učinek slabitve terjatev	185.811	31.424	591
Drugo	48.868	95.563	51
Skupaj	346.096	222.107	156

Finančni prihodki in odhodki

v EUR	30.06.2014	30.06.2013	Indeks 14/13
Dividende	0	31.320	
Prihodki od obresti	94.956	145.772	65
Finančni prihodki skupaj	94.956	177.092	54
Obresti posojil, prejetih od bank	-296.239	-356.965	83
Obresti obveznosti do dobaviteljev in meničnih obveznosti	-5.943	-11.448	52
Neto tečajne razlike	-7.927	-18.398	43
Finančni odhodki skupaj	-310.109	-386.811	80
Neto finančni izid	-215.154	-209.719	103

Davki

v EUR	30.06.2014	30.06.2013	Indeks 14/13
Davek od dobička	55.892	25.159	222

Efektivna davčna stopnja znaša 16,19 %.

Dobiček / izguba na delnico

Osnovni čisti dobiček / izguba na delnico se izračuna tako, da se čisti poslovni izid, ki se nanaša na navadne lastnike obvladujočega podjetja, deli s tehtanim povprečnim številom v obračunskem obdobju uveljavljajočih se rednih delnic. Popravljeni dobiček / izguba delnice pa se izračunava s prilagoditvijo dobička oziroma izgube, ki pripada navadnim lastnikom obvladujočega podjetja in tehtanega povprečnega števila uveljavljajočih se delnic za učinek vseh popravljanih potencialnih rednih delnic, ki predstavljajo zamenljive obveznice in delniške opcije za zaposlene.

v EUR	30.06.2014	30.06.2013
Čisti poslovni izid, ki pripada imetnikom navadnih delnic matičnega podjetja	279.023	104.136
Prilagoditve	-	-
Prilagojeni čisti poslovni izid, ki pripada imetnikom navadnih delnic matičnega podjetja	279.023	104.136

	30.06.2014	30.06.2013
Tehtano povprečno število navadnih delnic za osnovni dobiček / izgubo na delnico	3.447.901	3.447.901
Vpliv redčenja:		
Delniške opcije	-	-
Zamenljive prednostne delnice	-	-
Prilagojeno povprečno število navadnih delnic za izračun prilagojenega dobička / izgube na delnico	3.447.901	3.447.901

v EUR	30.06.2014	30.06.2013
Osnovni / popravljeni čisti dobiček / izguba na delnico	0,08	0,03

Neopredmetena sredstva

v EUR	30.06.2014	31.12.2013	Indeks 14/13
Dolgoročne premoženjske pravice	1.714.371	1.811.713	95
Dobro ime	304.066	304.078	100
Skupaj	2.018.437	2.115.791	95

Za nabavo neopredmetenih sredstev v prvem polletju 2014 je Skupina Mlinotest namenila 52.945 EUR.

Osnovna sredstva

v EUR	30.06.2014	31.12.2013	Indeks 14/13
Zemljišča	3.059.678	3.069.292	100
Zgradbe	13.051.812	13.373.221	98
Oprema in drobní inventar	9.253.224	9.256.247	100
Opredmetena sredstva v pridobivanju	145.171	73.507	197
Skupaj	25.509.885	25.772.267	99

Za nabavo osnovnih sredstev v prvem polletju 2014 je Skupina Mlinotest namenila 969.242 EUR.

V prvem polletju 2014 je Skupina Mlinotest večino investicijskih sredstev namenila investicijskemu vlaganju v stavbe in opremo – drugih večjih nabav v tem obdobju ni bilo.

Odtujitve se nanašajo na odprodajo in odpis opreme, dobiček pri prodaji osnovnih sredstev v višini 54.432 EUR povečuje druge poslovne prihodke, 5.690 EUR je bilo izgube, ki se nanaša predvsem na odpis zastarele in neuporabne opreme.

Naložbene nepremičnine

v EUR	30.06.2014	31.12.2013	Indeks 14/13
Zemljišča	4.298.802	4.391.149	98
Zgradbe	3.818.550	3.883.641	98
Skupaj	8.117.351	8.274.790	98

Za nabavo naložbenih nepremičnin v prvem polletju 2014 je Skupina Mlinotest namenila 884 EUR.

Odtujitve se nanašajo na odprodajo dela kompleksa Lipa v višini 92 tisoč EUR, pri čemer je bil realiziran dobiček v višini 58.624 EUR.

Dolgoročne finančne naložbe

v EUR	30.06.2014	31.12.2013	Indeks 14/13
Za prodajo razpoložljiva finančna sredstva	318.023	317.887	100
- delnice, ki ne kotirajo	1.303	1.294	101
- delnice, ki kotirajo na organiziranem trgu	316.720	316.593	100
Dana posojila	4.500.000	4.500.000	100
Skupaj dolgoročne finančne naložbe	4.818.023	4.817.887	100

Kratkoročne finančne naložbe

v EUR	30.06.2014	31.12.2013	Indeks 14/13
Dana posojila	137.391	37.846	363
Skupaj kratkoročne finančne naložbe	137.391	37.846	363

Poslovne terjatve

v EUR	30.06.2014	31.12.2013	Indeks 14/13
Poslovne terjatve do kupcev v državi	6.804.731	7.775.222	88
Poslovne terjatve do kupcev v tujini	3.665.239	2.484.783	148
Dani preujmi	157.835	172.955	91
Poslovne terjatve do drugih	807.703	734.848	110
Nezaračunani prihodki	80.863	254.248	32
Odloženi stroški	434.315	32.295	1.345
Skupaj kratkoročne poslovne terjatve	11.950.686	11.454.351	104

Odloženi stroški se v največji meri nanašajo na kratkoročno odložene stroške regresa za letni dopust ter kratkoročno odložene stroške za zavarovalne premije.

Odložene terjatve za davek

v EUR	30.06.2014	31.12.2013	Indeks 14/13
Terjatve za odloženi davek za rezervacije zaposlencev	197.684	197.018	100
Terjatve za odloženi davek za rezervacije za odškodnino	152.629	37.512	407
Terjatve za odloženi davek za odpis naložb	43.397	43.397	100
Terjatve za odloženi davek za odpis terjatev	98.705	98.705	100
Skupaj	492.415	376.632	131

Zaloge

v EUR	30.06.2014	31.12.2013	Indeks 14/13
Material	3.177.791	6.664.027	48
Nedokončana proizvodnja	206.521	133.299	155
Proizvodi	587.251	533.124	110
Trgovsko blago	1.395.653	1.434.381	97
Skupaj	5.367.216	8.764.831	61

Denarna sredstva

v EUR	30.06.2014	31.12.2013	Indeks 14/13
Denar na transakcijskih računih pri bankah in v blagajni	1.119.136	819.116	137
Kratkoročni depoziti do treh mesecev originalne dospelosti	39.199	184.284	21
Skupaj	1.158.335	1.003.400	115

Kapital

Osnovni kapital znaša 14.387.836 EUR.

Osnovni kapital je razdeljen na 3.447.901 navadnih imenskih kosovnih delnic.

Družba ima 6.132 lastnih delnic v skupni vrednosti 33.386 EUR, kar je 0,178 % vseh izdanih delnic.

v EUR	30.06.2014	31.12.2013	Indeks 13/12
Lastne delnice	-33.386	-33.386	100

Rezerve

v EUR	30.06.2014	31.12.2013	Indeks 14/13
Kapitalske rezerve	10.735.511	10.735.511	100
Zakonske rezerve	1.737.219	1.737.219	100
Rezerve za lastne delnice	33.386	33.386	100
Statutarne rezerve	1.004.270	1.004.270	100
Druge rezerve iz dobička	2.621.353	3.183.392	82
Skupaj	16.131.739	16.693.778	97

Zadržani dobički

Zadržani dobički na dan 30.06.2014 so sestavljeni iz 3.643.906 EUR prenesenega čistega dobička in 279.023 EUR čistega dobička prvega polletja 2014.

Zadržani dobički na dan 31.12.2013 so sestavljeni iz 2.791.258 EUR prenesenega čistega dobička in 858.061 EUR čistega dobička poslovnega leta 2013.

Predlagane in izplačane dividende

O delitvi bilančnega dobička poslovnega leta 2013 bodo odločali delničarji na skupščini v letu 2014.

Rezervacije

v EUR	30.06.2014	31.12.2013	Indeks 14/13
Rezervacije za odpravnine ob upokojitvi in jubilejne nagrade	978.775	977.675	100
Rezervacije iz subvencij za OS	768.562	819.549	94
Druge rezervacije	1.029.242	342.317	301
- rezervacije iz naslova državnih podpor	81.524	71.753	114
- rezervacije iz naslova odškodnine	947.718	270.564	350
Skupaj	2.776.579	2.139.541	130

Finančne obveznosti

v EUR	30.06.2014	31.12.2013	Indeks 14/13
Prejeta bančna posojila	5.269.300	5.265.503	100
Obveznosti iz finančnega najema	309.636	203.384	152
Skupaj dolgoročne finančne obveznosti	5.578.936	5.468.887	102

v EUR	30.06.2014	31.12.2013	Indeks 14/13
Prejeta bančna posojila	7.349.617	10.554.145	70
Obvez. iz finančnega najema	47.193	110.223	43
Druge finančne obveznosti	56.298	56.768	99
Skupaj kratkoročne finančne obveznosti	7.453.108	10.721.136	70

Poslovne obveznosti

v EUR	30.06.2014	31.12.2013	Indeks 14/13
Najemnina podjetja Mobitel d.d. in Si.Mobil d.d. za postavitve antene	156.806	144.511	109
Skupaj dolgoročne poslovne obveznosti	156.806	144.511	109

v EUR	30.06.2014	31.12.2013	Indeks 14/13
Obveznosti do dobaviteljev	5.968.572	6.720.893	89
Prejeti predujmi	55.640	52.128	107
Kratkoročne obveznosti do delavcev	1.684.117	1.513.349	111
Vnaprej vračunani stroški	677.964	409.392	166
Skupaj kratkoročne poslovne obveznosti	8.386.293	8.695.762	96

Pogojne obveznosti

v EUR	30.06.2014	31.12.2013	Indeks 14/13
Izdane menice in garancije	15.026.215	18.027.861	83
Zaloge zavoda RS za blagovne rezerve	2.397.907	2.454.484	98
Silos v lasti Zavoda RS za blagovne rezerve	652.934	652.934	100
Sredstva v postopku denacionalizacije	8.523	8.523	100
Skupaj	18.085.579	21.143.802	86

Sezonskost ali konjunktornost polletnega delovanja

Družba in Skupina Mlinotest ne ustvarjata bistveno sezonsko, konjunktorno ali priložnostno pridobljenih prihodkov.

ZGOŠČENI RAČUNOVODSKI IZKAZI DRUŽBE MLINOTEST S POJASNILI

Bilanca stanja družbe Mlinotest

SREDSTVA v EUR	30.06.2014	31.12.2013
A. DOLGOROČNA SREDSTVA	34.342.109	34.545.556
I. NEOPREDMETENA SREDSTVA IN DOLGOROČNE AČR	1.687.516	1.782.497
1. Dolgoročne premoženjske pravice	1.687.516	1.782.497
II. OPREDMETENA OSNOVNA SREDSTVA	14.859.522	14.929.185
1. Zemljišča in zgradbe	9.008.149	9.233.990
a. Zemljišča	2.438.368	2.451.097
b. Zgradbe	6.569.781	6.782.893
2. Proizvajalne naprave in stroji	5.598.429	5.478.201
3. Druge naprave in oprema	142.527	166.014
4. Opredmetena osnovna sredstva, ki se pridobivajo	110.417	50.980
a. Opredmetena osnovna sredstva v gradnji in izdelavi	110.417	50.980
III. NALOŽBENE NEPREMIČNINE	8.087.378	8.241.297
IV. DOLGOROČNE FINANČNE NALOŽBE	9.289.152	9.289.152
1. Dolgoročne finančne naložbe, razen posojil	9.289.152	9.289.152
a. Deleži v družbah v skupini	8.991.612	8.991.612
b. Druge delnice in deleže	297.540	297.540
2. Dolgoročna posojila	0	0
a. Dolgoročna posojila družbam v skupini	0	0
b. Dolgoročna posojila drugim	0	0
V. ODLOŽENE TERJATVE ZA DAVEK	418.541	303.425
B. KRATKOROČNA SREDSTVA	17.662.629	20.727.997
I. ZALOGE	4.403.401	7.361.691
1. Material	2.303.442	5.326.125
2. Nedokončana proizvodnja	199.934	125.603
3. Proizvodi	513.612	454.592
4. Trgovsko blago	1.268.187	1.344.534
5. Predujmi za zaloge	118.226	110.837
II. KRATKOROČNE FINANČNE NALOŽBE	5.089.402	5.087.117
1. Kratkoročna posojila	5.089.402	5.087.117
a. Kratkoročna posojila družbam v skupini	5.050.021	5.065.585
b. Kratkoročna posojila drugim	39.381	21.532
III. KRATKOROČNE POSLOVNE TERJATVE	7.674.023	8.014.645
1. Kratkoročne poslovne terjatve do kupcev	5.882.196	6.299.504
2. Kratkoročne poslovne terjatve do kupcev v tujini	572.157	633.601
3. Kratkoročne poslovne terjatve do družb v skupini	478.542	219.137
4. Kratkoročne poslovne terjatve do povezanih družb v tujini	354.757	267.738
5. Kratkoročne poslovne terjatve do drugih	386.371	594.665
IV. DENARNA SREDSTVA	495.803	264.544
1. Gotovina v blagajni in prejeti čeki	12.435	13.299
2. Denarna sredstva v banki	483.368	251.245
C. KRATKOROČNE AKTIVNE ČASOVNE RAZMEJITVE	419.250	276.527
1. Kratkoročno odloženi stroški in odhodki	338.577	20.592
2. Nezaračunani prihodki	80.673	255.935
Č. SKUPAJ SREDSTVA (A+B+C)	52.423.988	55.550.080

VIRI SREDSTEV v EUR	30.06.2014	31.12.2013
A. KAPITAL	30.966.564	31.253.850
I. VPOKLICANI KAPITAL	14.387.836	14.387.836
1. OSNOVNI KAPITAL	14.387.836	14.387.836
II. KAPITALSKE REZERVE	10.735.511	10.735.511
1. Vplačani presežek kapitala	4.395.522	4.395.522
2. Splošni prevrednotovalni popravek kapitala	6.339.989	6.339.989
III. REZERVE IZ DOBIČKA	5.362.842	5.924.881
1. Zakonske rezerve	1.737.219	1.737.219
2. Rezerve za lastne delnice	33.386	33.386
3. Lastne delnice	-33.386	-33.386
4. Statutarne rezerve	1.004.270	1.004.270
5. Druge rezerve iz dobička	2.621.353	3.183.392
IV. PRESEŽEK IZ PREVREDNOTENJA	-26.316	-26.316
1. Presežek iz prevrednotenja dolgoročnih finančnih naložb	-26.316	-26.316
V. PRENESENI ČISTI POSLOVNI IZID	231.938	1.472
VI. ČISTI POSLOVNI IZID POSLOVNEGA LETA	274.753	230.466
B. REZERVACIJE IN DOLGOROČNE PČR	2.009.912	1.368.917
1. Rezervacije za pokojnine in podobne obveznosti	634.640	634.640
2. Druge rezervacije	1.375.272	734.277
C. DOLGOROČNE OBVEZNOSTI	4.819.354	4.773.046
I. DOLGOROČNE FINANČNE OBVEZNOSTI	4.663.173	4.629.160
1. Dolgoročne finančne obveznosti do bank	4.545.910	4.545.910
2. Dolgoročne finančne obveznosti do drugih	117.263	83.250
II. DOLGOROČNE POSLOVNE OBVEZNOSTI	156.181	143.886
1. Dolgoročne poslovne obveznosti do drugih	156.181	143.886
Č. KRATKOROČNE OBVEZNOSTI	13.899.623	17.764.788
I. KRATKOROČNE FINANČNE OBVEZNOSTI	7.740.365	10.713.433
1. Kratkoročne finančne obveznosti do družb v skupini	911.150	1.004.812
2. Kratkoročne finančne obveznosti do bank	6.751.172	9.591.599
3. Kratkoročne finančne obveznosti do drugih	78.043	117.022
II. KRATKOROČNE POSLOVNE OBVEZNOSTI	6.159.258	7.051.355
1. Kratkoročne poslovne obveznosti do družb v skupini	180.160	206.073
2. Kratkoročne poslovne obveznosti do dobaviteljev	4.962.949	5.714.048
3. Kratkoročne poslovne obveznosti na podlagi predujmov	54.766	38.691
4. Kratkoročne poslovne obveznosti do drugih	961.383	1.092.543
D. KRATKOROČNE PASIVNE ČASOVNE RAZMEJITVE	728.536	389.479
1. Kratkoročno odloženi prihodki	200.000	0
2. Kratkoročno vnaprej vračunani stroški in odhodki	528.536	389.479
E. OBVEZNOSTI DO VIROV SREDSTEV	52.423.989	55.550.080

Izkaz poslovnega izida družbe Mlinotest za obdobje od 1. januarja do 30. junija

v EUR	30.06.2014	30.06.2013
1. ČISTI PRIHODKI OD PRODAJE	22.328.192	22.542.775
2. SPREMEMBA VREDNOSTI ZALOG PROIZV. IN NED. PROIZV.	133.350	85.637
3. DRUGI POSLOVNI PRIHODKI (s prevrednotovalnimi)	148.883	242.791
4. STROŠKI BLAGA, MATERIALA IN STORITEV	16.898.622	16.930.928
a) Nabavna vrednost prodanega blaga in materiala	5.047.917	5.091.404
b) Stroški porabljenega materiala	8.869.073	9.045.323
c) Stroški storitev	2.981.632	2.794.202
5. STROŠKI DELA	4.124.589	4.385.569
a) Stroški plač	3.021.602	3.229.054
b) Stroški socialnih zavarovanj	486.281	521.029
c) Drugi stroški dela	616.706	635.486
6. ODPISI VREDNOSTI	1.076.498	1.060.826
a) Amortizacija	974.997	1.023.001
b) Prevrednotovalni poslovni odhodki	5.690	7.775
c) Prevrednotovalni poslovni odhodki obratnih sredstev	95.811	30.050
7. DRUGI ODHODKI POSLOVANJA	114.265	125.920
8. FINANČNI PRIHODKI IZ DELEŽEV	84.763	130.447
a) Finančni prihodki iz deležev v družbah v skupini	84.763	99.127
b) Finančni prihodki iz deležev v drugih družbah	0	31.320
9. FINANČNI PRIHODKI IZ DANIH POSOJIL	38.757	49.095
a) Finančni prihodki iz posojil, danih družbam v skupini	38.572	48.412
b) Finančni prihodki iz posojil, danih drugim	185	683
10. FINANČNI PRIHODKI IZ POSLOVNIH TERJATEV	273	33.506
a) Finančni prihodki iz poslovnih terjatev do drugih	273	33.506
11. FIN. ODHODKI IZ FINANČNIH OBVEZNOSTI	284.494	319.272
a) Fin. odhodki iz posojil, prejetih od družb v skupini	25.801	34.410
b) Fin. odhodki iz posojil, prejetih od bank	252.898	281.647
c) Fin. odhodki iz drugih finančnih obveznosti	5.795	3.214
12. FIN. ODHODKI IZ POSLOVNIH OBVEZNOSTI	3.735	6.973
a) Fin. odhodki iz obveznosti do dobaviteljev in meničnih obveznosti	3.735	6.973
13. DRUGI PRIHODKI	66.645	45.668
14. DRUGI ODHODKI	2.645	14.914
15. DAVEK IZ DOBIČKA	21.262	0
16. ČISTI POSLOVNI IZID OBRAČUNSKEGA OBDOBJA	274.753	285.518
(1+2+3-4-5-6-7+8+9+10-11-12-13+14-15-16-+17)		

Izkaz vseobsegajočega donosa družbe Mlinotest

v EUR	30.06.2014	30.06.2013
Čisti dobiček obdobja	274.753	285.518
Drugi vseobsegajoči donos		
Sprememba poštene vrednosti finančnih sredstev, razpoložljivih za prodajo	0	0
Celotni vseobsegajoči donos	274.753	285.518

Izkaz denarnih tokov MLINOTEST d.d. za obdobje od 1. januarja do 30. junija

v EUR	30.06.2014	30.06.2013
A . DENARNI TOKOVI PRI POSLOVANJU		
a. Postavke izkaza poslovnega izida	1.369.041	1.353.979
Poslovni prihodki in finančni prihodki iz poslovnih terjatev	22.401.619	22.732.647
Poslovni odhodki brez amortizacije in fin. odhodki iz posl. Obveznosti	21.011.316	21.378.668
Davki iz dobička in drugi davki	21.262	0
b. Spremembe čistih obratnih sredstev	2.521.080	1.864.466
Začetne manj končne poslovne terjatve	445.622	-458.759
Začetne manj končne aktivne časovne razmejitev	-142.724	-183.599
Začetne manj končne zaloge	2.958.290	3.572.431
Končni manj začetni poslovni dolgovi	-879.802	-1.219.991
Končne manj začetne PCR in rezervacije	139.694	154.384
c. Prebitek prejemkov ali izdatkov pri poslovanju (a - b)	3.890.121	3.218.445
B . DENARNI TOKOVI PRI NALOŽBENJU		
a. Prejemki pri naložbenju	1.466.742	1.887.949
Prejemki od obresti in deležev v dobičku drugih, ki se nanašajo na naložbenje	123.520	179.542
Prejemki od odtujitve opredmetenih osnovnih sredstev	79.844	4.781
Prejemki od odtujitve naložbenih nepremičnin	150.971	275.228
Prejemki od odtujitve dolgoročnih finančnih naložb	0	31.711
Prejemki od odtujitve kratkoročnih finančnih naložb	1.112.407	1.396.687
b. Izdatki pri naložbenju	1.902.056	1.584.424
Izdatki za pridobitev neopredmetenih sredstev	49.652	32.461
Izdatki za pridobitev opredmetenih osnovnih sredstev	736.827	174.719
Izdatki za pridobitev naložbenih nepremičnin	884	5.320
Izdatki za pridobitev dolgoročnih finančnih naložb	0	150.102
Izdatki za pridobitev kratkoročnih finančnih naložb	1.114.693	1.221.822
c. Prebitek prejemkov ali izdatkov pri naložbenju (a - b)	-435.314	303.525
C . DENARNI TOKOVI PRI FINANCIRANJU		
a. Prejemki pri financiranju	7.385.586	5.759.242
Prejemki od povečanja dolgoročnih finančnih obveznosti	70.535	1.385
Prejemki od povečanja kratkoročnih finančnih obveznosti	7.315.051	5.757.857
b. Izdatki pri financiranju	10.609.135	9.181.822
Izdatki za dane obresti, ki se nanašajo na financiranje	284.494	319.272
Izdatki za odplačila dolgoročnih finančnih obveznosti	772.036	1.197.842
Izdatki za odplačila kratkoročnih finančnih obveznosti	9.552.605	7.552.715
Izdatki za izplačila dividend in drugih deležev v dobičku	0	111.993
c. Prebitek prejemkov ali izdatkov pri financiranju (a - b)	-3.223.549	-3.422.580
DENARNI IZID V OBDOBJU (Ac + Bc + Cc)	231.258	99.390
Začetno stanje denarnih sredstev	264.544	290.990
Č. KONČNO STANJE DENARNIH SREDSTEV	495.802	390.380

Izkaz gibanja kapitala družbe Mlinotest za obdobje od 1. januarja do 30. junija 2014

	v EUR	Osnovni kapital	Kapitalske rezerve	Rezerve iz dobička					Presežek iz prevrednotenja	Preneseni čisti dobiček	Čisti dobiček poslovnega leta	Skupaj Kapital
				Zakonske rezerve	Rezerve za lastne Delnice	Lastne Delnice	Statutarne rezerve	Druge rezerve iz dobička				
		I/1	II/1	III/1	III/2	III/3	III/4	III/5	IV/1	V/1	VI/1	
A.	Stanje 1. januarja 2014	14.387.836	10.735.511	1.737.219	33.386	-33.386	1.004.270	3.183.392	-26.316	231.939	0	31.253.850
	a) Preračuni za nazaj (popravek napak)	0	0	0	0	0	0	-562.039	0	0	0	-562.039
A.1.	Stanje 1. januarja 2014	14.387.836	10.735.511	1.737.219	33.386	-33.386	1.004.270	2.621.353	-26.316	231.939	0	30.691.812
B.1.	Spremembe lastniškega kapitala – transakcije z lastniki											
B.2.	Celotni vseobsegajoči donos poročevalskega obdobja											
	a) Vnos čistega poslovnega izida poročevalskega obdobja	0	0	0	0	0	0	0	0	0	274.753	274.753
B.3.	Spremembe v kapitalu											
C.	Stanje 30. junija 2014	14.387.836	10.735.511	1.737.219	33.386	-33.386	1.004.270	2.621.353	-26.316	231.939	274.753	30.966.564

Izkaz gibanja kapitala družbe Mlinotest za obdobje od 1. januarja do 31. decembra 2013

	v EUR	Osnovni kapital	Kapitalske rezerve	Rezerve iz dobička					Presežek iz prevrednotenja	Preneseni čisti dobiček	Čisti dobiček poslovnega leta	Skupaj kapital
				Zakonske rezerve	Rezerve za lastne delnice	Lastne Delnice	Statutarne rezerve	Druge rezerve iz dobička				
		I/1	II/1	III/1	III/2	III/3	III/4	III/5	IV/1	V/1	VI/1	
A.	Stanje 1. januarja 2013	14.387.836	10.735.511	1.737.219	33.386	-33.386	963.599	3.564.679	-71.483	-530.309	0	30.787.052
B.1.	Spremembe lastniškega kapitala – transakcije z lastniki											
	a) Druge prerazporeditve sestavin kapitala	0	0	0	0	0	0	0	0	477	0	477
	b) Izplačilo dividend	0	0	0	0	0	0	-381.287	0	0	0	-381.287
B.2.	Celotni vseobsegajoči donos poročevalskega obdobja											
	a) Vnos čistega poslovnega izida poročevalskega obdobja	0	0	0	0	0	0	0	0	0	802.441	802.441
	b) Spremembe presežka iz prevrednotenja finančnih naložb	0	0	0	0	0	0	0	45.167	0	0	45.167
B.3.	Spremembe v kapitalu											
	a) Razporeditev preostalega dela čistega dobička primerjalnega poročevalskega obdobja na druge sestavine kapitala	0	0	0	0	0	40.670	0	0	0	-40.670	0
	b) Poravnava izgube kot odbitne sestavine kapitala	0	0	0	0	0	0	0	0	531.304	-531.304	0
C.	Stanje 31. decembra 2013	14.387.836	10.735.511	1.737.219	33.386	-33.386	1.004.270	3.183.392	-26.316	1.472	230.466	31.253.850

Pojasnila h računovodskim izkazom družbe Mlinotest

Prihodki od prodaje

v EUR	30.06.2014	30.06.2013	Indeks 14/13
Prihodki od prodaje proizvodov in storitev na domačem trgu	12.996.515	13.302.311	98
iz razmerij do podjetij v skupini	846.756	829.945	102
Prihodki od prodaje proizvodov in storitev na tujem trgu	1.604.929	1.496.233	107
iz razmerij do podjetij v skupini	314.398	233.999	134
Prihodki od prodaje blaga na domačem trgu	6.331.374	6.551.021	97
iz razmerij do podjetij v skupini	114.177	103.877	110
Prihodki od prodaje blaga na tujem trgu	32.658	1.771	1.844
iz razmerij do podjetij v skupini	52.656	8.244	639
Prihodki od prodaje materiala na domačem trgu	34.729	15.373	226
Čisti prihodki od prodaje	22.328.192	22.542.775	99
Sprememba vrednosti zalog	133.351	85.637	156
Drugi poslovni prihodki (s prevrednotovalnimi)	148.883	242.791	61
Skupaj poslovni prihodki	22.610.426	22.871.203	99

Sprememba vrednosti zalog predstavlja povečanje končnega stanja zalog izdelkov v primerjavi z začetnim stanjem zalog ovrednotenih po metodi zožene lastne cene.

Drugi poslovni prihodki zajemajo prihodke od odprave rezervacij, prevrednotovalne poslovne prihodke pri prodaji osnovnih sredstev, prihodke iz naslova subvencij, prihodke iz naslova odpisa obveznosti in prihodke iz naslova plačanih terjatev, za katere je že bil oblikovan popravek.

Drugi poslovni prihodki (s prevrednotovalnimi)

v EUR	30.06.2014	30.06.2013	Indeks 14/13
Prihodki od odprave rezervacij	36.798	36.798	100
Prihodki od subvencij	5.033	108.340	5
Prihodki od prodaje opredmetenih osnovnih sredstev in naložbenih nepremičnin	105.577	95.296	111
Prihodki od odpisa obveznosti	1.475	2.357	63
Skupaj	148.883	242.791	61

Stroški po funkcionalnih vrstah

v EUR	30.06.2014	30.06.2013	Indeks 14/13
Proizvajalni stroški	11.544.779	11.642.089	99
Nabavna vrednost prodanega blaga in materiala	5.047.918	5.091.404	99
Stroški uprave	1.125.646	1.264.610	89
Stroški prodaje	4.198.326	4.381.678	96
Skupaj stroški prodanih učinkov	21.916.669	22.379.781	98

Stroški po naravnih vrstah

v EUR	30.06.2014	30.06.2013	Indeks 14/13
Stroški blaga in materiala	13.916.990	14.136.726	98
Stroški storitev	2.981.632	2.794.202	107
Stroški dela	4.124.589	4.385.569	94
Amortizacija	912.542	1.023.001	89
Drugi poslovni odhodki	114.265	125.920	91
Stroški skupaj	22.050.018	22.465.418	98

Finančni prihodki in odhodki v obdobju od 1. januarja do 30. junija

v EUR	30.06.2014	30.06.2013	Indeks 14/13
1. Finančni prihodki iz deležev	84.763	130.447	65
- finančni prihodki iz deležev v družbah v skupini	84.763	99.127	86
- finančni prihodki iz drugih naložb	0	31.320	0
2. Finančni prihodki iz danih posojil	38.757	49.095	79
- prihodki od obresti iz posojil, danih drugim	185	683	27
- prihodki od obresti v skupini	38.572	48.412	80
3. Finančni prihodki iz poslovnih terjatev	273	33.506	1
- prihodki od obresti	273	33.499	1
- drugi finančni prihodki	0	7	0
4. SKUPAJ FINANČNI PRIHODKI (1+2+3)	123.793	213.048	58
5. Finančni odhodki iz finančnih obveznosti	284.494	319.272	89
- fin. odhodki iz posojil, prejetih od družb v skupini	25.801	34.410	75
- fin. odhodki iz posojil, prejetih od bank	252.898	281.647	90
- fin. odhodki iz drugih finančnih obveznosti	5.795	3.214	180
6. Finančni odhodki iz poslovnih obveznosti	3.735	6.973	54
- odhodki za obresti	3.735	6.973	54
7. SKUPAJ FINANČNI ODHODKI (5+6+7)	288.229	326.245	88
8. FINANČNI IZID (4-8)	-164.436	-113.197	145

Drugi prihodki

v EUR	30.06.2014	30.06.2013	Indeks 14/13
Prejete odškodnine	66.541	45.657	146
Drugi prihodki	104	11	945
Skupaj	66.645	45.668	146

Prejete odškodnine v celoti predstavljajo odškodnine od zavarovalnice.

Drugi odhodki

v EUR	30.06.2014	30.06.2013	Indeks 14/13
Denarne kazni	0	2.388	0
Odškodnine	2.636	12.517	21
Drugi izredni odhodki	9	9	100
Skupaj	2.645	14.914	18

Neopredmetena sredstva

v EUR	30.06.2014	31.12.2013	Indeks 14/13
Dolgoročne premoženjske pravice	1.687.515	1.782.497	95

Opredmetena sredstva

v EUR	30.06.2014	31.12.2013	Indeks 14/13
Zemljišča	2.438.368	2.451.097	99
Zgradbe	6.569.781	6.782.893	97
Oprema in drobní inventar	5.740.956	5.644.215	102
Opredmetena sredstva v pridobivanju	110.417	50.980	217
Skupaj	14.859.522	14.929.185	100

Naložbene nepremičnine

v EUR	30.06.2014	31.12.2013	Indeks 14/13
Zgradbe	3.788.576	3.850.148	98
Zemljišča	4.298.802	4.391.149	98
Skupaj	8.087.378	8.241.297	98

Dolgoročne finančne naložbe

v EUR	30.06.2014	31.12.2013	Indeks 14/13
Deleži v družbah v skupini	8.991.612	8.991.612	100
Druge delnice in deleži	297.540	297.540	100
Skupaj dolgoročne finančne naložbe	9.289.152	9.289.152	100

Deleži v družbah v skupini

v EUR	30.06.2014	31.12.2013	Indeks 14/13
Mlinotest Kruh Koper d.o.o.	2.484.755	2.484.755	100
Finholding d.o.o.	1.902.300	1.902.300	100
Mlinotest Trgovina Umag d.o.o.	1.326.570	1.326.570	100
Žitoproizvod d.d.	2.984.331	2.984.331	100
Mlinotest - S d.o.o.	293.656	293.656	100
Skupaj deleži v družbah v skupini	8.991.612	8.991.612	100

Zaloge

v EUR	30.06.2014	31.12.2013	Indeks 14/13
Material	2.303.442	5.326.125	43
Nedokončana proizvodnja	199.934	125.603	159
Gotovi izdelki	513.612	454.592	113
Trgovsko blago	1.268.187	1.344.534	94
Predujmi	118.226	110.837	107
Skupaj	4.403.401	7.361.691	60

Kratkoročne finančne naložbe

v EUR	30.06.2014	31.12.2013	Indeks 14/13
Kratkoročna posojila družbam v skupini	5.050.021	5.065.585	100
Kratkoročna posojila drugim	39.381	21.532	183
Skupaj	5.089.402	5.087.117	100

Kratkoročne poslovne terjatve

v EUR	30.06.2014	31.12.2013	Indeks 14/13
Kratkoročne poslovne terjatve do kupcev - domači trg	5.882.196	6.299.504	93
Kratkoročne poslovne terjatve do podjetij v skupini - domači trg	478.542	219.137	218
Kratkoročne poslovne terjatve do kupcev - tuji trg	572.157	633.601	90
Kratkoročne poslovne terjatve do podjetij v skupini - tuji trg	354.757	267.738	133
Kratkoročne poslovne terjatve do drugih	386.371	594.665	65
Skupaj kratkoročne poslovne terjatve	7.674.023	8.014.645	96

Denarna sredstva

v EUR	30.06.2014	31.12.2013	Indeks 14/13
Gotovina v blagajni	12.435	13.299	94
Denarna sredstva v banki in denar na poti	483.368	251.245	192
Skupaj	495.803	264.544	187

Kratkoročne aktivne časovne razmejitve

v EUR	30.06.2014	31.12.2013	Indeks 14/13
Odloženi stroški regresa za letni dopust	179.883	0	
Odloženi stroški za zavarovalne premije	108.930	0	
Ostali odloženi stroški	49.764	20.592	242
Odloženi prihodki iz naslova rabatov do dobaviteljev	65.320	209.697	31
Ostali nezaračunani prihodki	15.353	46.238	33
Skupaj	419.250	276.527	152

Kapital

v EUR	30.06.2014	31.12.2013	Indeks 14/13
Osnovni kapital	14.387.836	14.387.836	100
Kapitalske rezerve	10.735.511	10.735.511	100
Zakonske rezerve	1.737.219	1.737.219	100
Rezerve za lastne delnice	33.386	33.386	100
Lastne delnice	-33.386	-33.386	100
Statutarne rezerve	1.004.270	1.004.270	100
Druge rezerve iz dobička	2.621.353	3.183.392	82
Presežek iz prevrednotenja	-26.316	-26.316	100
Preneseni čisti poslovni izid	231.938	1.472	15.757
Čisti poslovni izid	274.753	230.466	119
Skupaj	30.966.564	31.253.850	99

Zoper Mlinotest d.d. je v teku sodni postopek v katerem tožeče stranke, denacionalizacijski upravičenci, terjajo odškodnino zaradi nezmožnosti uporabe objekta (72. člen ZDen) – nekdanjega gostinskega lokala v Vipavi. Tožbeni zahtevek se je glasil na 2.795.067,33 EUR, prvostopenjsko sodišče pa je v mesecu juniju 2014 odločilo, da bi moral Mlinotest plačati (skupaj z obrestmi na dan 30.6.2014) 897.815,14 EUR. Sodba še ni pravnomočna, saj je zadeva trenutno v odločanju na Višjem sodišču v Kopru. Družba je po sklepu uprave na tej podlagi sprostila druge rezerve iz dobička v višini 562.039 EUR, za oblikovanje rezervacije za odškodnino v višini 677.155 EUR za terjatev za odloženi davek pa 115.116 EUR.

Rezervacije in dolgoročne pasivne časovne razmejitve

V EUR	30.06.2014	31.12.2013	Indeks 14/13
Dotacije za OS	453.479	490.276	92
Rezervacije za odpravnine ob upokojitvi in jubilejne nagrade	634.640	634.640	100
Državne podpore – odstopljeni prispevki za invalide	23.978	23.341	103
Rezervacija za odškodnino	897.815	220.660	407
Skupaj	2.009.912	1.368.917	147

Dolgoročne finančne obveznosti

V EUR	30.06.2014	31.12.2013	Indeks 14/13
Dolgoročne finančne obveznosti do bank	4.545.910	4.545.910	100
Dolgoročne finančne obveznosti do drugih	117.263	83.250	141
Skupaj	4.663.173	4.629.160	101

Kratkoročne finančne obveznosti

v EUR	30.06.2014	31.12.2013	Indeks 14/13
Kratkoročne finančne obveznosti do bank	6.105.000	8.248.648	74
Kratkoročni del dolgoročnih kreditov - zapadle anuitete	646.172	1.342.951	48
Kratkoročne finančne obveznosti do podjetij v skupini	911.150	1.004.812	91
Kratkoročne finančne obveznosti do drugih	78.043	117.022	67
Skupaj	7.740.365	10.713.433	72

Kratkoročne poslovne obveznosti

v EUR	30.06.2014	31.12.2013	Indeks 14/13
Kratkoročne obveznosti do povezanih družb	180.160	206.073	87
Kratkoročne obveznosti do dobaviteljev	4.962.949	5.714.048	87
Kratkoročne obveznosti do delavcev	646.210	686.807	94
Kratkoročne obveznosti do države	150.868	251.059	60
Kratkoročne obveznosti za predujme	54.766	38.691	142
Druge kratkoročne obveznosti iz poslovanja	164.305	154.677	106
Skupaj	6.159.258	7.051.355	87

Kratkoročne pasivne časovne razmejitve

v EUR	30.06.2014	31.12.2013	Indeks 14/13
Kratkoročno vnaprej vračunani stroški	161.179	93.635	172
Kratkoročno odloženi prihodki	200.000	0	
Vračunani superrabati	136.248	64.735	210
Kratkoročne rezervacije - neizkoriščen dopust	231.109	231.109	100
Skupaj	728.536	389.479	187

Pogojne obveznosti

v EUR	30.06.2014	31.12.2013	Indeks 14/13
Izdane menice in garancije	12.967.663	12.967.663	100
Zaloge zavoda RS za blagovne rezerve	2.397.907	2.454.484	98
Silos v lasti Zavoda RS za blagovne rezerve	652.934	652.934	100
Sredstva v postopku denacionalizacije	8.523	8.523	100
Skupaj	16.027.027	16.083.604	100