

# **LETNO POROČILO**

## **DRUŽBE MODRA LINIJA HOLDING, D.D.**

**Koper, 09. april, 2014**

**KAZALO**

<b>1. UVODNI DEL S STRNJENIMI POUČENJI</b> .....	<b>4</b>
1.1. Povzetek letnega poročila s pomembnejšimi finančnimi in drugimi poučeni .....	4
1.2. Uvodna predstavitev podjetja .....	4
1.3. Poročilo predsednika uprave .....	5
1.4. Poročilo predsednika nadzornega sveta .....	7
<b>2. POSLOVNO POROČILO</b> .....	<b>9</b>
2.1. Gospodarska gibanja .....	9
2.2. Prodaja in trženje .....	11
2.2. Analiza poslovanja .....	12
2.4. Zaposleni .....	23
2.5. Kupci .....	24
2.6. Dobavitelji .....	24
2.7. Delničarji .....	25
2.8. Naložbe .....	26
2.9. Raziskave in razvoj ter kakovost, okoljevarstvena dejavnost in družbena odgovornost .....	27
2.10. Načrti .....	27
2.11. Izpostavljenost tveganjem .....	27
2.12. Enotni tečaj delnice Modra linija holding, d.d. v letu 2013 .....	28
2.13. Izjava o upravljanju družbe .....	28
2.14. Podatki zaradi zavezanosti uporabe zakona o prevzemih .....	29
2.15. Podružnice družbe .....	29
2.16. Pomembnejši poslovni dogodki, ki so nastali po koncu poslovnega leta .....	30
2.17. Poročilo o odnosih do povezanih družb .....	30
2.18. Izjava o skladnosti z določbami Kodeksa upravljanja javnih delniških družb. ....	30
<b>3. RAČUNOVODSKO POROČILO</b> .....	<b>31</b>
3.1. Računovodske usmeritve .....	31
3.1.1. Podlaga za izdelovanje .....	31
3.1.2. Neopredmetena dolgoročna sredstva .....	31
3.1.3. Opredmetena osnovna sredstva .....	31
3.1.4. Naložbene nepremičnine .....	31
3.1.5. Dolgoročne finančne naložbe .....	31
3.1.6. Kratkoročne poslovne terjatve .....	32
3.1.7. Kratkoročne finančne naložbe .....	32
3.1.8. Denarna sredstva .....	32
3.1.9. Kapital .....	32
3.1.10. Dolgoročne in kratkoročne obveznosti .....	33
3.1.11. Kratkoročne časovne razmejitve .....	33
3.1.12. Prihodki .....	33
3.1.13. Odhodki .....	33
3.1.14. Poslovanje s tujimi valutami .....	34
3.1.15. Povezane osebe .....	34
3.1.16. Področni odseki .....	34
3.2. Računovodski izkazi .....	35
3.2.1. Bilanca stanja na dan 31.12.2013 .....	35
3.2.2. Izkaz poslovnega izida za obdobje od 01.01.2013 do 31.12.2013 .....	37
3.2.3. Izkaz drugega vseobsegajočega donosa .....	37
3.2.3. Izkaz denarnih tokov za obdobje od 01.01.2013 do 31.12.2013 .....	38
3.2.4. Izkaz gibanja kapitala .....	39
3.3. Pojasnila in razkritja k računovodskim izkazom .....	40

<b>3.3.1. Neopredmetena sredstva, opredmetena osnovna sredstva in naložbene nepremičnine .....</b>	<b>40</b>
<b>3.3.2. Tabela gibanja naložbenih nepremičnin.....</b>	<b>40</b>
<b>3.3.3. Dolgoročne finančne naložbe .....</b>	<b>41</b>
<b>3.3.4. Dolgoročna poslovna terjatev .....</b>	<b>43</b>
<b>3.3.5. Odložena terjatev za davek .....</b>	<b>43</b>
<b>3.3.6. Kratkoročne finančne naložbe.....</b>	<b>43</b>
<b>3.3.7. Kratkoročne poslovne terjatve .....</b>	<b>44</b>
<b>3.3.8. Denarna sredstva.....</b>	<b>44</b>
<b>3.3.9. Kapital.....</b>	<b>44</b>
<b>3.3.10. Dolgoročne finančne obveznosti .....</b>	<b>44</b>
<b>3.3.11. Dolgoročne poslovne obveznosti .....</b>	<b>44</b>
<b>3.3.12. Kratkoročne finančne in poslovne obveznosti.....</b>	<b>45</b>
<b>3.3.13. Zabilančne obveznosti in terjatve.....</b>	<b>45</b>
<b>3.3.14. Prihodki.....</b>	<b>45</b>
<b>3.3.15. Stroški blaga, materiala in storitev .....</b>	<b>45</b>
<b>3.3.16. Stroški dela .....</b>	<b>46</b>
<b>3.3.17. Odpisi vrednosti .....</b>	<b>46</b>
<b>3.3.18. Drugi poslovni odhodki .....</b>	<b>46</b>
<b>3.3.19. Finančni prihodki iz deležev .....</b>	<b>46</b>
<b>3.3.20. Finančni prihodki iz danih posojil.....</b>	<b>47</b>
<b>3.3.21. Finančni prihodki iz poslovnih terjatev .....</b>	<b>47</b>
<b>3.3.22. Finančni odhodki iz oslabitve in odpisov finančnih naložb .....</b>	<b>47</b>
<b>3.3.23. Finančni odhodki iz finančnih obveznosti .....</b>	<b>47</b>
<b>3.3.24. Finančni odhodki iz poslovnih obveznosti .....</b>	<b>47</b>
<b>3.3.25. Drugi prihodki.....</b>	<b>47</b>
<b>3.3.27. Odloženi davek .....</b>	<b>47</b>
<b>3.3.28. Čisti poslovni izid .....</b>	<b>47</b>
<b>3.4. Priloga k izkazom .....</b>	<b>48</b>
<b>3.5. Dogodki po datumu bilance stanja .....</b>	<b>49</b>
<b>Izjava uprave .....</b>	<b>50</b>
<b>Poročilo neodvisnega revizorja za družbo Modra linija holding, d.d.....</b>	<b>51</b>

## 1. UVODNI DEL S STRNJENIMI POUDARKI

### 1.1. Povzetek letnega poročila s pomembnejšimi finančnimi in drugimi poudarki

Modra linija holding, d.d. je v letu 2013 dosegla čisti poslovni izid obračunskega obdobja v znesku 303 tisoč EUR. Glede na dobiček predhodnega leta v znesku 370 tisoč EUR, je poslovni izid za 6 odstotkov nižji od leta poprej in samo 59 odstotkov vrednosti načrtovanega poslovnega izida za leto 2013.

Poslovanje družbe lahko v letu 2013 ocenimo za zadovoljivo, vendar pod pričakovanji.

Družba je dosegla 752 tisoč EUR čistih prihodkov od prodaje, 779 tisoč EUR finančnih prihodkov iz deležev, 236 tisoč EUR finančnih prihodkov iz danih posojil in 402 EUR drugih prihodkov ter odloženih davkov v znesku 206 EUR.

Odhodki so nastali zaradi pokritja stroškov materiala in storitev v znesku 176 tisoč EUR, stroškov dela v znesku 323 tisoč EUR, odpisov vrednosti za 470 tisoč EUR, drugih poslovnih odhodkov v znesku 32 tisoč EUR, finančnih odhodkov iz oslabitev v znesku 1 tisoč EUR, finančnih odhodkov iz finančnih obveznosti v znesku 464 tisoč EUR, finančnih odhodkov iz poslovnih obveznosti v znesku 401 EUR in drugih odhodkov v znesku 402 EUR.

Razlika med navedenimi prihodki in odloženimi davki ter odhodki, v znesku 303 tisoč EUR predstavlja čisti poslovni izid obračunskega obdobja.

Iz bilance stanja je razvidna vrednost bilančne vsote v znesku 41,8 milijona EUR. Vrednost bilančne vsote je za 1 odstotek preseгла lanskoletno Struktura sredstev se je konec leta 2013 spremenila tako, da se je nekoliko zmanjšala vrednost dolgoročnih sredstev na račun povečanja vrednosti kratkoročnih sredstev.

### 1.2. Uvodna predstavitev podjetja

Delniška družba MODRA LINIJA HOLDING, d.d., s sedežem v Kopru, Pristaniška 12 je nastala z oddelitvijo od MODRA LINIJE, pooblašene investicijske družbe, d.d.. Osnovni razlog za nastanek družbe je bila zakonska regulativa, ki je nalagala, da se morajo pooblašene investicijske družbe (PID) najkasneje do 31.12.02 uskladiti z določbami Zakona o investicijskih skladih in družbah za upravljanje, ali pa preoblikovati v redno delniško družbo. Na tej osnovi je skupščina družbe MODRA LINIJA d.d., (PID) sprejela delitveni načrt, ki je del sredstev in virov sredstev oddelil na novoustanovljeno delniško družbo MODRO LINIJO HOLDING d.d., Koper. S tem je bilo omogočeno normalno delovanje PID, obenem pa so bili ustvarjeni pogoji za poslovanje nove družbe.

Vpis v sodni register je bil opravljen 25.10.2002. Za začetek poslovanja pa upoštevamo datum 06.11.2002. Izhodiščni osnovni kapital je bil sestavljen iz 1.882.991 navadnih delnic na ime z nominalno vrednostjo osnovnega kapitala 1.882.991.000,00 SIT. Oddeljeno premoženje, ki je predstavljalo predvsem naložbe v deleže družb z omejeno odgovornostjo, v delnice družb, ki ne kotirajo na borzi in v nepremičnine, je predstavljalo temelj za opravljanje osnovne dejavnosti MODRA LINIJE HOLDING, d.d., to je upravljanje s podjetji.

Nominalna vrednost delnice je bila 1.000,00 SIT, sedaj pa ima družba kosovne delnice.

Firma družbe se glasi: MODRA LINIJA HOLDING, finančna družba, d.d.

Sedež družbe je v Kopru, Pristaniška ulica 12.

Dejavnosti družbe so vpisane v Statutu družbe, glavna dejavnost pa je dejavnost holdingov.

Družba je vpisana v register pri Okrožnem sodišču v Kopru pod številko 1/06366/00.

Matična številka družbe je 1465821.

Družba je zavezanka za plačilo DDV z identifikacijsko št. : SI89871138, po 4. točki 44. člena Zakona o davku na dodano vrednost (ZDDV-1) je v zvezi z opravljanjem finančnih storitev oproščena plačila ddv-ja.

Upravo družbe sestavljata predsednik uprave Žarko Ždralič in član uprave Marijan Škoda.

Nadzorni svet sestavljajo Leon Klemše kot predsednik in Samo Hladnik ter Franko Pečar kot člana.

Kot redna delniška družba in družba, ki kotira na VSTOPNI KOTACIJI Ljubljanske borze, je zapadla pod določila Zakona o prevzemih.

PRIFO, d.o.o. iz Kopra je zaradi interesa po dodatnem kupovanju delnic holdinga objavil in v letu 2003 tudi uspešno izvedel prevzem družbe. V letu 2006 se je pripojil k družbi Interfin naložbe, d.d., tako da je družba pridobila novega večinskega lastnika.

Zaradi naložb, ki so bile na vidiku, je družba v letu 2006 izvedla dokapitalizacijo, tako da je povečala osnovni kapital za 309.420.000,00 SIT. S tem se je osnovni kapital družbe povečal na 2.192.411.000,00 SIT.

Na skupščini družbe so se delničarji odločili za uvedbo kosovnih delnic in pooblastili nadzorni svet za sprejem spremembe statuta zaradi uvedbe evra. Glede na to, da je bila nominalna vrednost delnice 1.000,00 SIT, je število kosovnih delnic 2.192.411.

V letu 2008 smo bili priča še enemu prevzemu, ki je bil posledica zakona o pravnih naslednicah pid. Izvedel ga je večinski lastnik, Interfin naložbe, d.d..

V letu 2010 smo izvedli pripojitev hčerinske družbe Adriz Izola d.o.o. k matični družbi.

Leta 2011 je bila izpeljana dokapitalizacija družbe kot posledica vstopa holdinga na področje upravljanja z družbo za upravljanje investicijskih skladov.

Večinski lastnik je v družbo vložil stvarni vložek in družbo dokapitaliziral še z denarnim vložkom.

V ta namen je družba povečala osnovni kapital in presežek vplačanega kapitala ter izdala vlagatelju dodatne kosovne delnice. Povečanje osnovnega kapitala je izvedla iz odobrenega kapitala. Dne 30.9.2011 je družba prejela sklep Okrožnega sodišča v Kopru, s katerim je to sodišče sklenilo, da se v sodni register vpiše povečanje osnovnega kapitala Modre linije holding, finančne družbe, d.d., ki je znašal 9.148.768,99 EUR na 13.353.079,62 EUR. Število delnic se iz 2.192.411 poveča na 3.199.932.

### 1.3. Poročilo predsednika uprave

Spoštovani delničarji, spoštovane delničarke!

V poslovnem letu 2013 je družba poslovala v pogojih vse ostrejšje gospodarske in finančne krize. Opazno je nadaljnje krčenje gospodarske aktivnosti. Družba MODRA LINIJA HOLDING posluje izključno na slovenskem trgu, zaradi tega je bilo poslovanje v letu 2013 izredno zahtevno.

Največji vir prihodkov družbe predstavljajo najemnine. Uprava se na tem področju angažira na vseh segmentih. Prizadevamo si oddati čim več nepremičnin. Aktivni pa smo tudi pri izterjavi in morebitnih izvršbah. Vsekakor pa brez odpisov nekaterih terjatev enostavno ne gre. Razlog za tako stanje pa je vse slabše plačilna sposobnost celotnega gospodarstva.

Največjo težavo v družbi pa predstavljajo nekatere nepremičnine, ki jih ne moremo oddati v najem, trenutno pa ni niti kupcev po primerni ceni. V mislih imam predvsem gradbene parcele na Kozini in v Novi Gorici.

Kriza se je v letu 2013 še močneje odrazila tudi na nepremičninskem trgu. Povpraševanja po nakupu nepremičnin se je še dodatno zmanjšalo. Tako smo z velikimi napori uresničili načrtovano prodajo nepremičnin. Žal pa so bili pričakovani kapitalski dobički iz tega naslova skromni.

Družba je pri realizaciji prilivov iz dividend v celoti uresničila načrtovani denarni tok. Žal je bilo poslovanje nekaterih naših podrejenih družb slabše od načrtovanega, tako da na teh družbah nismo

predlagali izplačila dividend. Podrejena podjetja, ki se ukvarjajo s prodajo in servisom vozil so poslovala pod pričakovanji. Poslovanje v teh družbah je bilo že drugo leto zapored negativno. Rezultati teh podjetij pa odražajo tudi dejansko stanje v tej panogi.

Skladno z napovedjo, smo v letu 2013 znova dosegli pozitiven rezultat, ki pa je bil nekoliko manjši od načrtovanega.

Nadzorni svet družbe se je v letu redno sestajal in tekoče spremljal tako poslovanje holdinga, kot tudi poslovanja podjetij, ki za holding predstavljajo pomembne naložbe.

Nadzorni svet družbe je v skladu s statutom družbe obravnaval poročilo uprave in letno poročilo za preteklo poslovno leto in podal pozitivno mnenje.

O dogajanjih v družbi smo obveščali tudi zunanjo javnost z obveščanjem preko Seo-neta Ljubljanske borze, vključeni smo v sistem Info hramba, vsa obvestila so dosegljiva tudi na naši spletni strani. Delnice naše družbe so uvrščene na borzni trg vrednostnih papirjev, v segment vstopne kotacije.

Iz delniške knjige izhaja, da je bilo konec lanskega leta še 8.962 delničarjev. Večino le-teh predstavlja delničarje, ki so pridobili delnice s certifikati.

Večinski delničar je družba Interfin naložbe, d.d.. Trgovanje z delnicami je bilo dokaj umirjeno.

Tečaj se je gibal okoli 7,50 EUR . Dnevni prometi so bili skromni.

Kljub zaostrenim pogojem gospodarjenja in globoki gospodarski krizi načrtujemo pozitivne rezultate gospodarjenja tudi v letu 2014.

Družba bo še naprej na podlagi sprejetega Strateškega poslovnega načrta 2011-2015 nadaljevala z načrtano poslovno politiko. Nadaljnji razvojni projekti so odvisni predvsem od dezinvestiranja. Razlog je predvsem v dejstvu, da nas banke ne uvrščajo v svoje prioritete.

Za zaključek se v imenu uprave zahvaljujem poslovnim partnerjem in zaposlenim za tvorno sodelovanje v letu 2013 in se priporočam za aktivno sodelovanje tudi v bodoče.

Predsednik uprave: Žarko Ždralič

#### 1.4. Poročilo predsednika nadzornega sveta

Pristojnosti, odgovornosti in delo nadzornega sveta temeljijo na Zakonu o gospodarskih družbah, na Statutu družbe in na poslovniku o delu nadzornega sveta. Pri določanju nalog in odgovornosti članov nadzornega sveta, pri ocenjevanju dela uprave, pri predlaganju sestave članov nadzornega sveta, pri določanju plačil in preprečevanju interesnih konfliktov članov nadzornega sveta smo se zgledovali po sprejetem Kodeksu upravljanja javnih delniških družb.

Nadzor nad delom uprave družbe in nad poslovanjem družbe smo opravljali tako na sejah nadzornega sveta, kakor tudi s sprotnim seznanjanjem s posameznimi poslovnimi dogodki, ki so bili objavljeni na spletnih straneh Ljubljanske borze preko sistema SEOnet, v okviru portala Info hramba in na uradni spletni strani družbe, kakor tudi s sprotnim neposrednim nadzorom poslovanja s postavljanjem vprašanj upravi družbe.

Nadzorni svet se je v letu 2013 sestal na treh rednih sejah.

Na 36. redni seji dne 10.04.2013 je sprejel naslednje sklepe:

1. Pregledal je izvrševanje sklepov 35. redne seje in potrdil zapisnik;
2. Obravnaval je poslovno poročilo družbe za leto 2012;
3. Obravnaval in potrdil je letni plan družbe za leto 2013;
4. Seznanil se je z informacijo o poslovanju družbe v prvih treh mesecih tekočega leta;
5. Seznanil se je z informacijo o aktivnostih uprave družbe pri pomembnih naložbah;
6. Seznanil se je s potekom mandata članov nadzornega sveta.

Na 37. redni seji dne 23.5.2013 je sprejel naslednje sklepe:

1. Pregledal je sprejete sklepe 36. redne seje in potrdil zapisnik;
2. Obravnaval in sprejel je poročilo nadzornega sveta o preverjanju vodenja družbe,
3. preveritvi letnega poročila, predloga uporabe bilančnega dobička ter sprejel stališče do
4. revizijskega poročila za družbo in skupino za leto 2012.
5. Preveril je letno poročilo družbe in skupine za leto 2012, na katera ni imel pripomb, zato ju je potrdil in sprejel.
6. Sprejel je poročilo revizorja o preveritvi letnega poročila družbe in skupine za leto 2012.
7. Podprl je predlog uprave, da se bilančni dobiček per 31.12.2012 ne razdeli in da se odločanje o njegovi delitvi prenese v naslednje leto.
8. Obravnaval je gradivo za 11. skupščino družbe in določil predlog revizorja za leto 2013 ter članov nadzornega sveta za naslednji mandat.

Na 38. redni seji dne 16.12.2013 je sprejel naslednje sklepe:

1. Pregledal je izvrševanje sklepov 37. redne seje in potrdil zapisnik;
2. Seznanil se je z informacijo o poslovanju družbe v prvih enajstih mesecih tekočega leta;
3. Seznanil se je z informacijo o aktivnostih uprave družbe pri pomembnih naložbah;
4. Imenoval je člane revizijske komisije nadzornega sveta;

Delovanje v holdingu je bilo tudi v letu 2013 usmerjeno v odprodajo deležev družb, v katerih je bil nepomemben lastnik oziroma katerih dejavnosti niso sodile v obvladljivo interesno sfero družbe in v aktivno upravljanje s hčerinskimi družbami. Omenjena prizadevanja se zaradi zastoja gospodarske aktivnosti v letu 2013 niso realizirala in se prenašajo v naslednja obdobja.

Na sejah nadzornega sveta smo bili sproti obveščani o aktivnostih uprave družbe v vseh družbah iz portfelja holdinga. Še posebej temeljito smo obravnavali stanje in prizadevanja za pozitivno poslovanje hčerinskih družb.

Nadzorni svet ocenjuje poslovanje družbe v kontekstu svetovne gospodarske krize za primerno.

Nadzorni svet ocenjuje, da je bila uprava družbe pri svojem delovanju skrbna.

Zato delovanje uprave v letu 2013 ocenjujemo za uspešno, tako da pričakujemo, da ji bo skupščina podelila razrešnico.

Predsednik NS: Leon Klemše



## 2. POSLOVNO POROČILO

### 2.1. Gospodarska gibanja

Pogoji gospodarjenja so bili v letu 2013 nepredvidljivi. Ta ugotovitev velja predvsem za slovenski trg. Medtem pa lahko ugotovimo, da so si nekateri svetovni trgi opomogli, žal pa to v manjši meri velja tudi za evropski trg na katerega je slovensko gospodarstvo najbolj vezano.

UMAR je izdal Ekonomsko ogledalo št. 1 / letnik XX / 2014, iz katerega navajamo aktualno in ki ponazarja gospodarska gibanja v letu 2013.

»Aktualno

**Ob postopnem izboljševanju gospodarskih razmer je IMF za evrsko območje za letos napovedal 1-odstotno gospodarsko rast.** Kratkoročni kazalniki gospodarske aktivnosti v EMU kažejo, da se je aktivnost v zadnjem četrtletju lani okrepila. IMF ocenjuje, da bo izvoz še naprej prispeval k rasti, prekomerni javni in zasebni dolg ter finančna razdrobljenost pa bodo ovirali domačo potrošnjo. Negativno tveganje za gospodarsko rast predstavlja predvsem zelo nizka inflacija, ki bi lahko vplivala na zvišanje realnih obrestnih mer ter posledično povečanje stroškov servisiranja javnega in zasebnega dolga. Ključno za izboljšanje zaupanja, ožvitev kreditiranja ter zmanjšanje prelivanja tveganj med bankami in javnimi financami je nadaljevanje sedanjih usmeritev denarne in fiskalne politike, okrepitev strukturnih reform in vzpostavitev bančne unije.

**Med kazalniki gospodarske aktivnosti v Sloveniji se je v drugi polovici leta nadaljevala rast izvoza in še izraziteje gradbeništva.** Od junija do novembra se je vrednost opravljenih gradbenih del povečala za več kot četrtno, najbolj v gradnji inženirskih objektov. Še vedno pa kazalnik ni dosegel niti polovice ravni iz leta 2008. Izvoz blaga se je novembra zmanjšal, a ostaja višji kot v začetku leta in je edini kazalnik, ki presega raven iz leta 2008. Proizvodnja predelovalnih dejavnosti in prihodek v trgovini na drobno sta od začetka leta praktično stagnirala, pri čemer se je v zadnjih mesecih proizvodnja predelovalnih dejavnosti nekoliko povečala, tako da je bil novembra le prihodek v trgovini na drobno pod ravno iz začetka leta. Kazalnik razpoloženja v gospodarstvu se je po polletni stagnaciji v začetku leta 2014 nekoliko izboljšal.

**Razmere na trgu dela so se konec lanskega in v začetku letošnjega leta poslabšale.** Število delovno aktivnih je od aprila do novembra ostalo skoraj nespremenjeno (desez.), vendar je v povprečju enajstih mesecev 2013 medletno za 2,5 % nižje kot v enakem obdobju 2012. Decembra in januarja se je zelo povečalo število brezposelnih (v obeh mesecih za 0,6 %, desez.). Januarja se je njihovo število približalo 130 tisoč, kar je največ po letu 1998. To je zlasti posledica povečanega priliva zaradi izteka pogodb za določen čas. Povprečna bruto plača na zaposlenega je novembra ostala nespremenjena. V javnem sektorju se je precej znižala, predvsem zaradi občutnega padca povprečne bruto plače v javnih družbah (desez.), ki so tretje leto zapored izplačale bistveno manj trinajstih plač in božičnic kot leto prej. Sicer pa je bilo v primerjavi z letom prej v zasebnem sektorju izplačanih 4,7 % več, v javnem pa 25,1 % manj izrednih izplačil.

**Lani so sicer skromno rast cen (0,7%, december medletno) zaznamovale predvsem davčne spremembe.** Prispevek ukrepov na davčnem področju (dvig stopenj DDV, trošarine, drugi davki) je po naši oceni znašal 0,8 o. t., kar je nekoliko manj kot leta 2012 (1,0 o. t., vpliv ZUJF). Kljub precej podobnemu prispevku davčnih sprememb je bila inflacija predvsem zaradi še vedno šibke gospodarske aktivnosti v domačem in mednarodnem okolju znatno nižja kot leto prej (2,7 %). Merjeno s HICP, smo beležili podobno inflacijo (0,9 %) kot v evrskem območju (0,8 %). Poleg višjih cen hrane in energentov kot v EMU je inflacija v Sloveniji zaznamovala tudi rast cen storitev,

znižale pa so se cene neenergetskega industrijskega blaga. V primerjavi s predhodnim letom se je inflacija lani znižala tudi v vseh ostalih državah evrskega območja.

**Slabšanje cenovne konkurenčnosti v Sloveniji je bilo konec lanskega leta med nižjimi, izboljšanje stroškovne konkurenčnosti v tretjem četrtletju pa med višjimi v evrskem območju oz. EU.** Slabšanje cenovne konkurenčnosti se je novembra nadaljevalo zaradi okrepitve tečaja evra, a je bilo glede na strukturo naše zunanje menjave med nižjimi v EMU. Stroškovna konkurenčnost pa se je kljub višjemu tečaju evra v tretjem četrtletju ponovno izboljšala pod vplivom nadaljnjega padca stroškov dela na enoto proizvoda. Relativni položaj slovenskega gospodarstva se v EMU in EU izboljšuje tretje leto zapored, še vedno pa je manj ugoden kot pred začetkom krize. K obratu so po letu 2010 prispevali predvsem nižje plače in manjša zaposlenost, med posameznimi panogami pa predvsem tiste iz menjalnega sektorja. Lani se je problem plačilne nesposobnosti še poglobil. Med neplačniki je bilo povprečno mesečno 16.053 pravnih in fizičnih oseb z dospelimi neporavnanimi obveznostmi več kot pet dni v mesecu (13 % več kot leto prej). Povprečni mesečni neplačani znesek pravnih oseb je znašal 748 mio EUR, fizičnih pa 145 mio EUR (9,6 % oz. 20,8 % več kot leto prej). Povečalo se je število neplačnikov in zneski neporavnanih obveznosti, daljši so bili tudi roki neplačil. Med dolžniki je bilo 2,4-krat več pravnih oseb s 7-krat večjim dolgom kot leta 2008. Zaradi nove zakonodaje se je v drugi polovici leta število začetih stečajnih postopkov nad pravnimi osebami podvojilo.

**Konec leta je bilo dogajanje v slovenskem bančnem sistemu zaznamovano z začetkom sanacije najbolj izpostavljenih bank.** Obseg kreditov domačih nebančnih sektorjev se je decembra na mesečni ravni posledično skrčil za 3,3 mrd EUR; najbolj se je zaradi prenosa dela slabih bančnih terjatev na DUTB znižal obseg kreditov podjetij in NFI. Precej močnejše kot v preteklih mesecih je bilo tudi znižanje kreditov gospodinjstvom. Obseg kreditov domačim nebančnim sektorjem se je tako v letu 2013 znižal za 5,2 mrd EUR, kar je približno štirikrat toliko kot leta 2012. Obseg vlog gospodinjstev se je lani znižal najbolj doslej, zaradi dokapitalizacije bančnega sistema pa se je močno znižala tudi obseg vlog države. Banke so tudi konec leta zmanjševale obseg obveznosti do tujine. Do novembra se je obseg slabih terjatev povečal za 1,9 mrd EUR, kar je za skoraj polovico več kot v enakem obdobju leta 2012. Obseg dodatnih rezervacij in oslabitev se je v letu 2013 povečal kar za 3,7 mrd EUR, kar je za približno 1,5-krat več kot leta 2012.

**Po podatkih konsolidirane bilance je primanjkljaj javnih financ v prvih enajstih mesecih leta 2013 znašal 1,6 mrd EUR.** K medletno večjemu primanjkljaju (za 378 mio EUR) so prispevali predvsem manjši prihodki (-2,9 %), odhodki pa so bili podobni kot v enakem obdobju leta prej. Prihodki so bili manjši predvsem zaradi nižjih davčnih prihodkov (predvsem dohodka od dohodka pravnih oseb in dohodnine), pa tudi prispevkov za socialno varnost. Med odhodki so se najbolj zmanjšali izdatki za plače ter blago in storitve, zelo pa so se v zadnjih mesecih povečala plačila obresti.

**Ob postopnem izboljševanju gospodarskih razmer je IMF za evrsko območje za letos napovedal 1-odstotno gospodarsko rast.** Kratkoročni kazalniki gospodarske aktivnosti v EMU kažejo, da se je aktivnost v zadnjem četrtletju lani okrepila. IMF ocenjuje, da bo izvoz še naprej prispeval k rasti, prekomerni javni in zasebni dolg ter finančna razdrobljenost pa bodo ovirali domačo potrošnjo. Negativno tveganje za gospodarsko rast predstavlja predvsem zelo nizka inflacija, ki bi lahko vplivala na zvišanje realnih obrestnih mer ter posledično povečanje stroškov servisiranja javnega in zasebnega dolga. Ključno za izboljšanje zaupanja, oživitve kreditiranja ter zmanjšanje

prelivanja tveganj med bankami in javnimi financami je nadaljevanje sedanjih usmeritev denarne in fiskalne politike, okrepitev strukturnih reform in vzpostavitev bančne unije.

**Med kazalniki gospodarske aktivnosti v Sloveniji se je v drugi polovici leta nadaljevala rast izvoza in še izraziteje gradbeništva.** Od junija do novembra se je vrednost opravljenih gradbenih del povečala za več kot četrtno, najbolj v gradnji inženirskih objektov. Še vedno pa kazalnik ni dosegel niti polovice ravni iz leta 2008. Izvoz blaga se je novembra zmanjšal, a ostaja višji kot v začetku leta in je edini kazalnik, ki presega raven iz leta 2008. Proizvodnja predelovalnih dejavnosti in prihodek v trgovini na drobno sta od začetka leta praktično stagnirala, pri čemer se je v zadnjih mesecih proizvodnja predelovalnih dejavnosti nekoliko povečala, tako da je bil novembra le prihodek v trgovini na drobno pod ravno iz začetka leta. Kazalnik razpoloženja v gospodarstvu se je po polletni stagnaciji v začetku leta 2014 nekoliko izboljšal.

**Razmere na trgu dela so se konec lanskega in v začetku letošnjega leta poslabšale.** Število delovno aktivnih je od aprila do novembra ostalo skoraj nespremenjeno (desez.), vendar je v povprečju enajstih mesecev 2013 medletno za 2,5 % nižje kot v enakem obdobju 2012. Decembra in januarja se je zelo povečalo število brezposelnih (v obeh mesecih za 0,6 %, desez.). Januarja se je njihovo število približalo 130 tisoč, kar je največ po letu 1998. To je zlasti posledica povečanega priliva zaradi izteka pogodb za določen čas. Povprečna bruto plača na zaposlenega je novembra ostala nespremenjena. V javnem sektorju se je precej znižala, predvsem zaradi občutnega padca povprečne bruto plače v javnih družbah (desez.), ki so tretje leto zapored izplačale bistveno manj trinajstih plač in božičnic kot leto prej. Sicer pa je bilo v primerjavi z letom prej v zasebnem sektorju izplačanih 4,7 % več, v javnem pa 25,1 % manj izrednih izplačil.

**Lani so sicer skromno rast cen (0,7%, december medletno) zaznamovale predvsem davčne spremembe.** Prispevek ukrepov na davčnem področju (dvig stopenj DDV, trošarine, drugi davki) je po naši oceni znašal 0,8 o. t, kar je nekoliko manj kot leta 2012 (1,0 o. t., vpliv ZUJF). Kljub precej podobnemu prispevku davčnih sprememb je bila inflacija predvsem zaradi še vedno šibke gospodarske aktivnosti v domačem in mednarodnem okolju znatno nižja kot leto prej (2,7 %). Merjeno s HICP, smo beležili podobno inflacijo (0,9 %) kot v evrskem območju (0,8 %). Poleg višjih cen hrane in energentov kot v EMU je inflacijo v Sloveniji zaznamovala tudi rast cen storitev, znižale pa so se cene neenergetskega industrijskega blaga. V primerjavi s predhodnim letom se je inflacija lani znižala tudi v vseh ostalih državah evrskega območja.

**Slabšanje cenovne konkurenčnosti v Sloveniji je bilo konec lanskega leta med nižjimi, izboljšanje stroškovne konkurenčnosti v tretjem četrtletju pa med višjimi v evrskem območju oz. EU.** Slabšanje cenovne konkurenčnosti se je novembra nadaljevalo zaradi okrepitve tečaja evra, a je bilo glede na strukturo naše zunanje menjave med nižjimi v EMU. Stroškovna konkurenčnost pa se je kljub višjemu tečaju evra v tretjem četrtletju ponovno izboljšala pod vplivom nadaljnjega padca stroškov dela na enoto proizvoda. Relativni položaj slovenskega gospodarstva se v EMU in EU izboljšuje tretje leto zapored, še vedno pa je manj ugoden kot pred začetkom krize. K obratu so po letu 2010 prispevali predvsem nižje plače in manjša zaposlenost, med posameznimi panogami pa predvsem tiste iz menjalnega sektorja. Lani se je problem plačilne nesposobnosti še poglobil. Med neplačniki je bilo povprečno mesečno 16.053 pravnih in fizičnih oseb z dospelimi neporavnanimi obveznostmi več kot pet dni v mesecu (13 % več kot leto prej). Povprečni mesečni neplačani znesek pravnih oseb je znašal 748 mio EUR, fizičnih pa 145 mio EUR (9,6 % oz. 20,8 % več kot leto prej). Povečalo se je število neplačnikov in zneski neporavnanih obveznosti, daljši so bili tudi roki neplačil. Med dolžniki je bilo 2,4-krat več pravnih oseb s 7-krat večjim dolgom kot leta 2008. Zaradi nove zakonodaje se je v drugi polovici leta število začetih stečajnih postopkov nad pravnimi osebami podvojilo.

## 2.2. Prodaja in trženje

MODRA LINIJA HOLDING, finančna družba, d.d. je delniška družba, katere glavna dejavnost je dejavnost holdingov, upravljanje s podjetji. Zajema tudi nove nakupe in odprodajo deležev v podjetjih, ki jih holding upravlja.

Holding se v zadnjem času preusmerja tudi na upravljanje z naložbenimi nepremičninami, kakor tudi z oddajanjem v najem svojih nepremičnin.

Čisti prihodki iz prodaje so v letu 2013 dosegli 752 tisoč EUR.

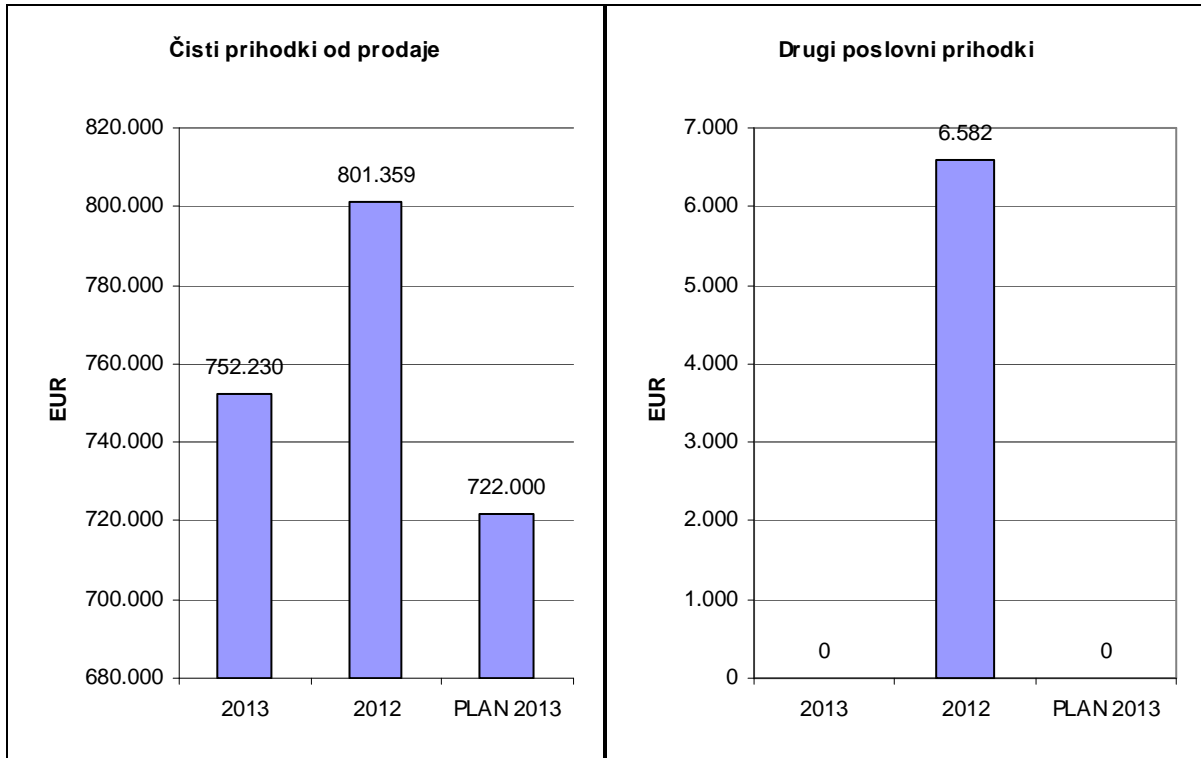
## **2.2. Analiza poslovanja**

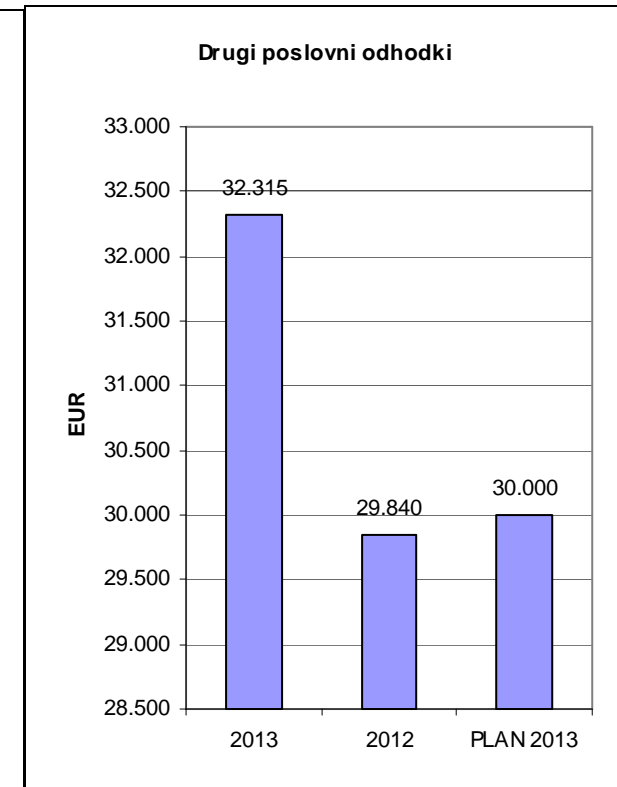
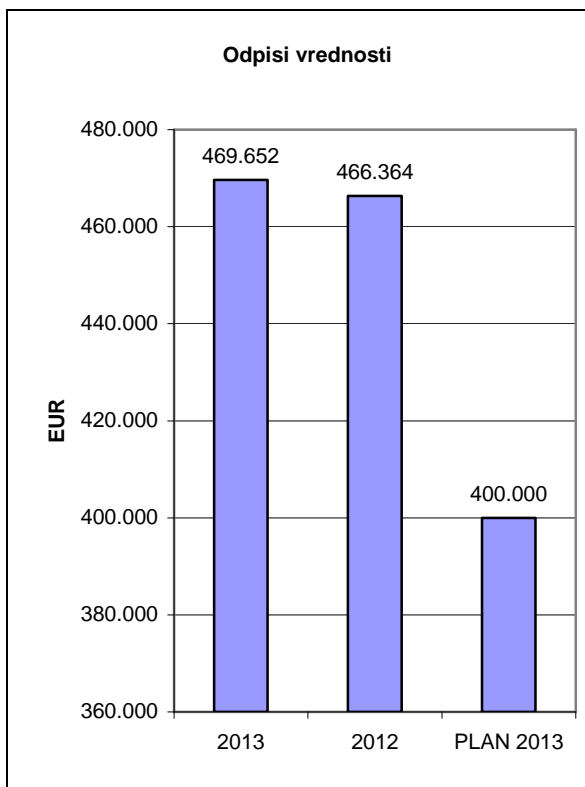
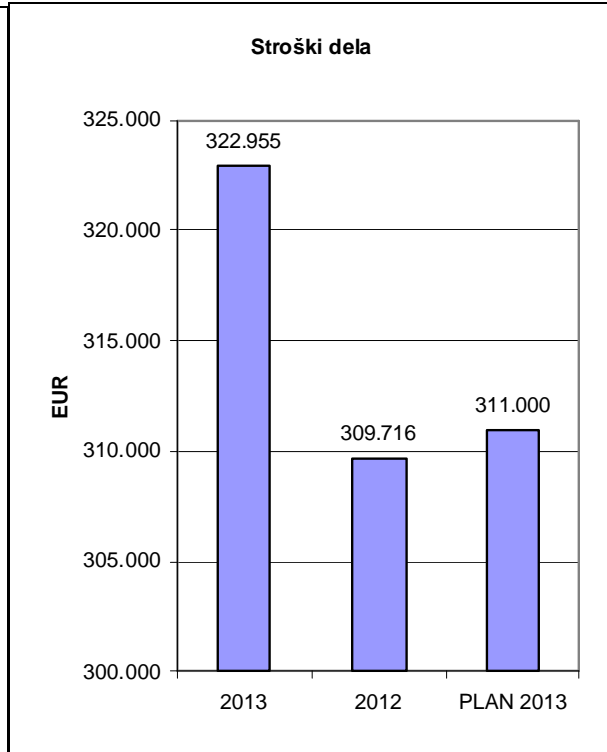
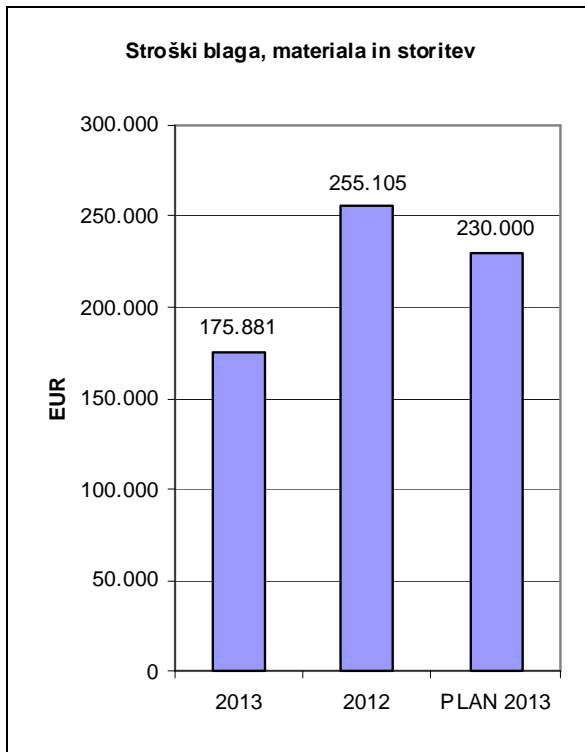
Za nazornejšo analizo poslovanja smo prikazali **primerjavo izkaza poslovnega izida in bilance stanja** z doseženimi rezultati v letu 2013 in s planiranimi za leto 2013 v tabelarni obliki in s pomočjo grafov.

IZKAZ POSLOVNEGA IZIDA LETO	2013/ 2013/				
	2013	2012	PLAN 2013	2012	PLAN
1. Čisti prihodki od prodaje	752.230	801.359	722.000	94	104
Sprememba vrednosti zalog proizvodov in nedokončane					
2. proizvodnje	0	0	0		
3. Usredstveni lastni proizvodi in lastne storitve	0	0	0		
4. Drugi poslovni prihodki (s prevrednot.poslovnimi prihodki)	0	6.582	0		
5. Stroški blaga, materiala in storitev	175.881	255.105	230.000	69	76
a) Nabavna vrednost prodanega blaga in materiala ter stroški porabljenega materiala	31.347	44.743	40.000	70	78
b) Stroški storitev	144.534	210.362	190.000	69	76
6. Stroški dela	322.955	309.716	311.000	104	104
a) Stroški plač	250.103	239.696	240.000	104	104
b) Stroški socialnih zavarovanj (posebej izkazani stroški pokojninskih zavarovanj)	54.026	52.936	53.000	102	102
c) Drugi stroški dela	18.826	17.084	18.000	110	105
7. Odpisi vrednosti	469.652	466.364	400.000	101	117
a) Amortizacija	437.852	450.188	400.000	97	109
b) Prevrednotovalni poslovni odh. pri neopr. sredstvih in opredmetenih os. sredstev	5.950	7.816	0	76	0
c) Prevrednotovalni poslovni odhodki pri obratnih sredstvih	25.850	8.360	0	309	0
8. Drugi poslovni odhodki	32.315	29.840	30.000	108	108
9. Finančni prihodki iz deležev	778.908	808.310	683.000	96	114
a) Finančni prihodki iz deležev v družbah v skupini	158.413	158.413	158.000	100	100
b) Finančni prihodki iz deležev v pridruženih družbah	275.809	239.454	295.000	115	93
c) Finančni prihodki iz deležev v drugih družbah	146.434	139.507	30.000	105	488
č) Finančni prihodki iz drugih naložb (RKD)	198.252	270.936	200.000	73	99
10. Finančni prihodki iz danih posojil	236.109	179.457	200.000	132	118
a) Finančni prihodki iz posojil, danih družbam v skupini	226.672	77.203	120.000	294	189
b) Finančni prihodki iz posojil, danih drugim	9.437	102.254	80.000	9	12
11. Finančni prihodki iz poslovnih terjatev	1.482	720	0	206	0
a) Finančni prihodki iz poslovnih terjatev do družb v skupini	316	0	0	0	0
b) Finančni prihodki iz poslovnih terjatev do drugih	1.166	720	0	162	0
12. Finančni odhodki iz oslabitve in odpisov finančnih naložb	1.211	3.285	0	37	0
13. Finančni odhodki iz finančnih obveznosti	464.184	252.829	124.000	184	374
a) Finančni odhodki iz posojil, prejetih od družb v skupini	4.258	8.854	4.000	48	106
b) Finančni odhodki iz posojil, prejetih od bank	110.071	137.496	120.000	80	92
c) Finančni odhodki iz izdanih obveznic	0	0	0	0	0
č) Finančni odhodki iz drugih finančnih obveznosti (RKI)	349.855	106.479	0	329	0
14. Finančni odhodki iz poslovnih obveznosti	401	738	0	54	0
a) Finančni odhodki iz poslovnih obveznosti do družb v skupini	0	0	0	0	0
b) Finančni odhodki iz obveznosti do dobaviteljev in meničnih obveznosti	0	0	0	0	0
c) Drugi finančni odhodki iz drugih poslovnih obveznosti	401	738	0	54	0
15. Drugi prihodki	402	649	0	62	0
16. Drugi odhodki	2	402	2	0	100
17. Davek iz dobička	0	0	0	0	0
18. Odloženi davki	206	-108.685	0	0	0
19. Čisti poslovni izid obračunskega obdobja	302.736	370.113	509.998	82	59

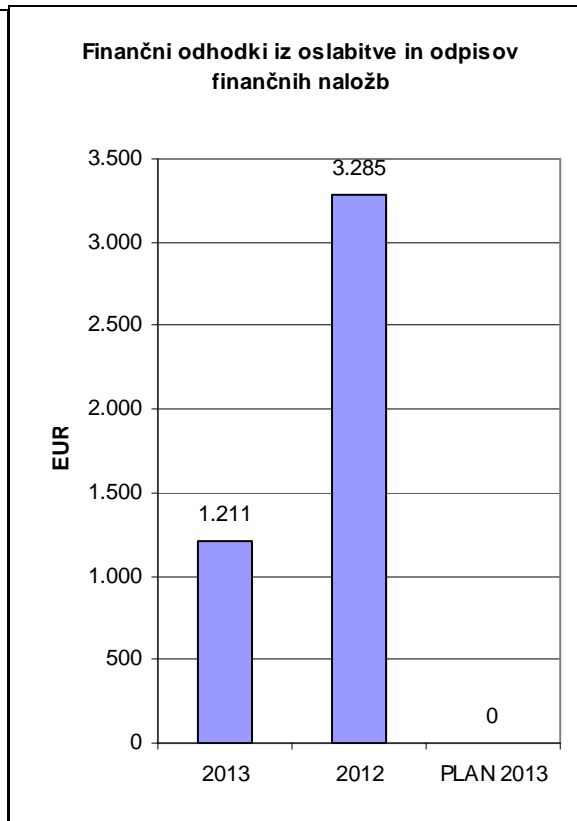
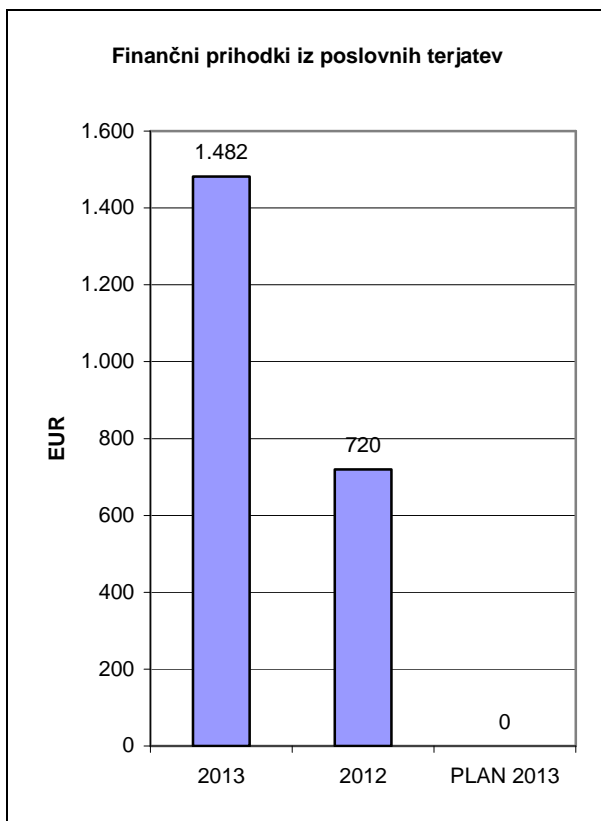
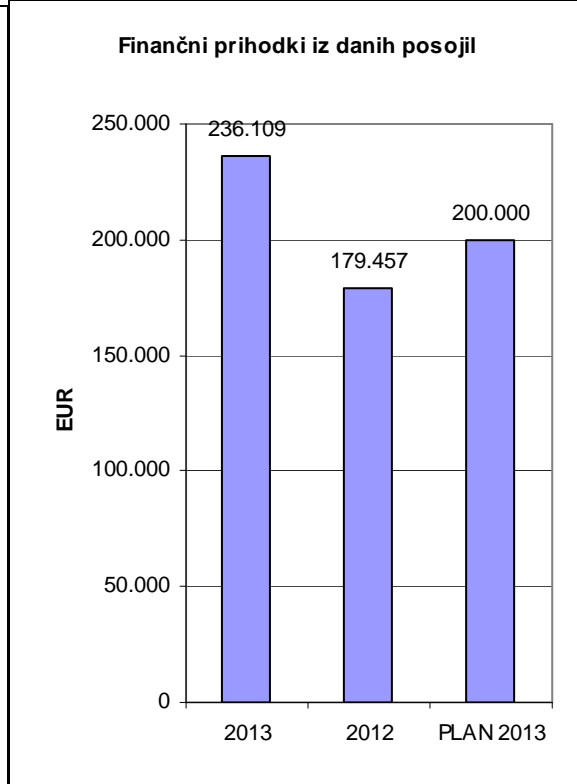
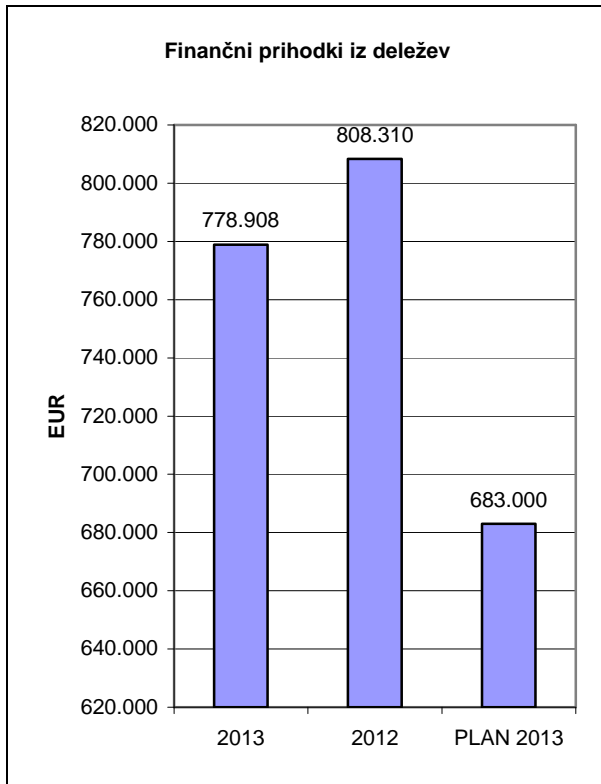
BILANCA STANJA	INDEKS INDEKS				
	DATUM		PLAN	2013/12	2013/PLAN
SREDSTVA	31.12.2013	31.12.2012	31.12.2013		
A. DOLGOROČNA SREDSTVA	34.238.227	35.109.505	34.602.399	98	99
Neopredmetena sredstva in dolgoročne aktivne					
I. časovne razmejitev	334	429	429	78	78
1. Neopredmetena sredstva	334	429	429	78	78
2. Dolgoročne aktivne časovne razmejitev	0	0	0		
II. Opredmetena osnovna sredstva	1.553.749	1.582.943	1.500.000	98	104
III. Naložbene nepremičnine	13.308.151	13.863.230	13.700.000	96	97
IV. Dolgoročne finančne naložbe	18.546.854	18.767.993	18.507.060	99	100
1. Dolgoročne finančne naložbe, razen posojil	18.542.606	18.760.933	18.500.000	99	100
2. Dolgoročna posojila	4.248	7.060	7.060	60	60
V. Dolgoročne poslovne terjatve	214.023	280.000	280.000	76	76
VI. Odložene terjatve za davek	615.116	614.910	614.910	100	100
B. KRATKOROČNA SREDSTVA	7.511.820	6.283.228	6.826.802	120	110
I. Sredstva (skupine za odtujitev) za prodajo	0	0	0		
II. Zaloge	0	0	0		
III. Kratkoročne finančne naložbe	6.288.875	5.795.056	6.091.613	109	103
1. Kratkoročne finančne naložbe, razen posojil	0	2.191.613	2.191.613	0	0
2. Kratkoročna posojila	6.288.875	3.603.443	3.900.000	175	161
IV. Kratkoročne poslovne terjatve	339.497	300.677	375.000	113	91
V. Denarna sredstva	883.448	187.495	360.189	471	245
C. KRATKOROČNE AKTIVNE ČASOVNE RAZMEJITVE	5.324	4.273	3.000	125	177
SKUPAJ SREDSTVA	41.755.371	41.397.006	41.432.201	101	101
Č. Zabilančna sredstva	15.867.450	15.331.910	10.000.000	103	159
OBVEZNOSTI DO VIROV SREDSTEV					
A. KAPITAL	39.206.692	38.522.691	39.032.689	102	100
I. Vpoklicani kapital	13.353.080	13.353.080	13.353.080	100	100
1. Osnovni kapital	13.353.080	13.353.080	13.353.080	100	100
2. Nevpoklicani kapital (kot odbitna postavka)	0	0	0		
II. Kapitalske rezerve	13.426.939	13.426.939	13.426.939	100	100
III. Rezerve iz dobička	0	0	0		
IV. Presežek iz prevrednotenja	404.673	23.409	23.409	1729	9
V. Preneseni čisti poslovni izid	11.719.264	11.349.150	11.719.263	103	100
VI. Čisti poslovni izid poslovnega leta	302.736	370.113	509.998	82	59
REZERVACIJE IN DOLGOROČNE PASIVNE					
B. ČASOVNE RAZMEJITVE	0	0	0		
1. Rezervacije	0	0	0		
2. Dolgoročne pasivne časovne razmejitev	0	0	0		
C. DOLGOROČNE OBVEZNOSTI	1.468.641	1.262.107	1.895.000	116	78
I. Dolgoročne finančne obveznosti	1.277.624	1.188.958	1.845.000	107	69
II. Dolgoročne poslovne obveznosti	108.132	68.354	50.000	158	216
III. Odložene obveznosti za davek	82.885	4.795	0	1729	0
Č. KRATKOROČNE OBVEZNOSTI	1.075.451	1.607.696	500.000	67	215
I. Obveznosti, vključene v skupine za odtujitev	0	0			

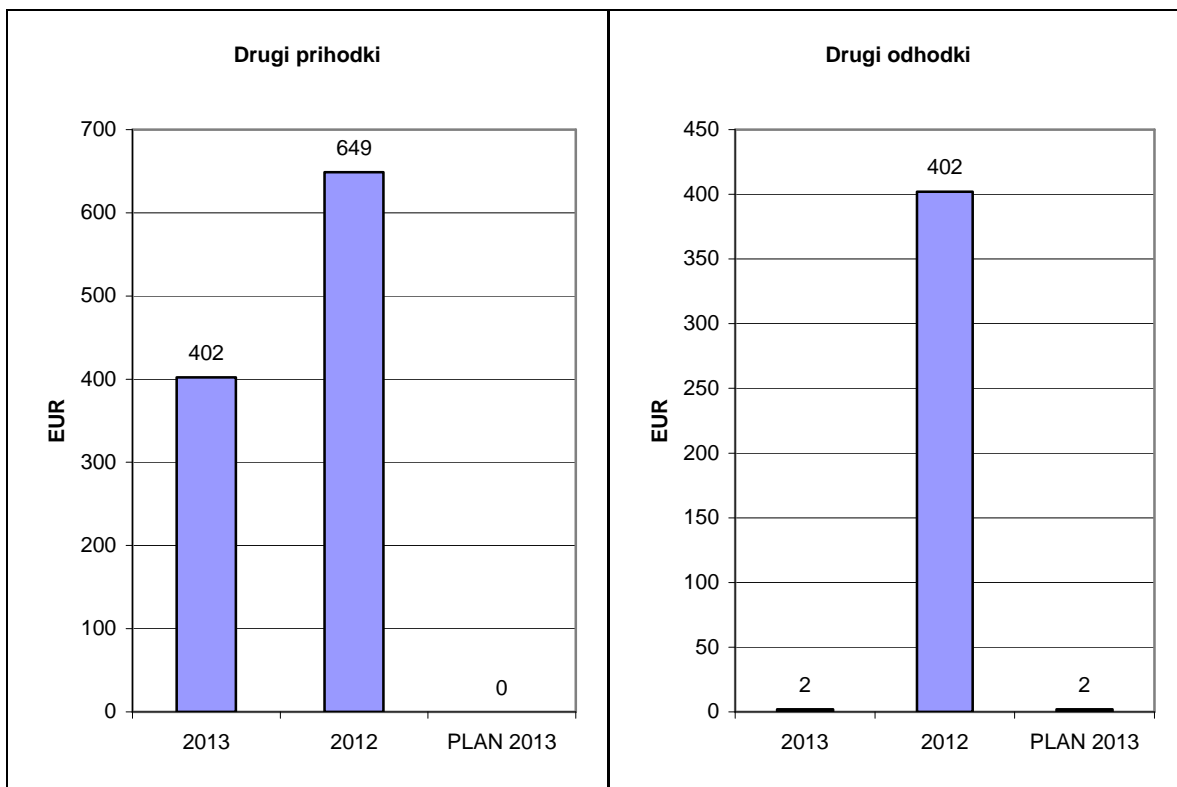
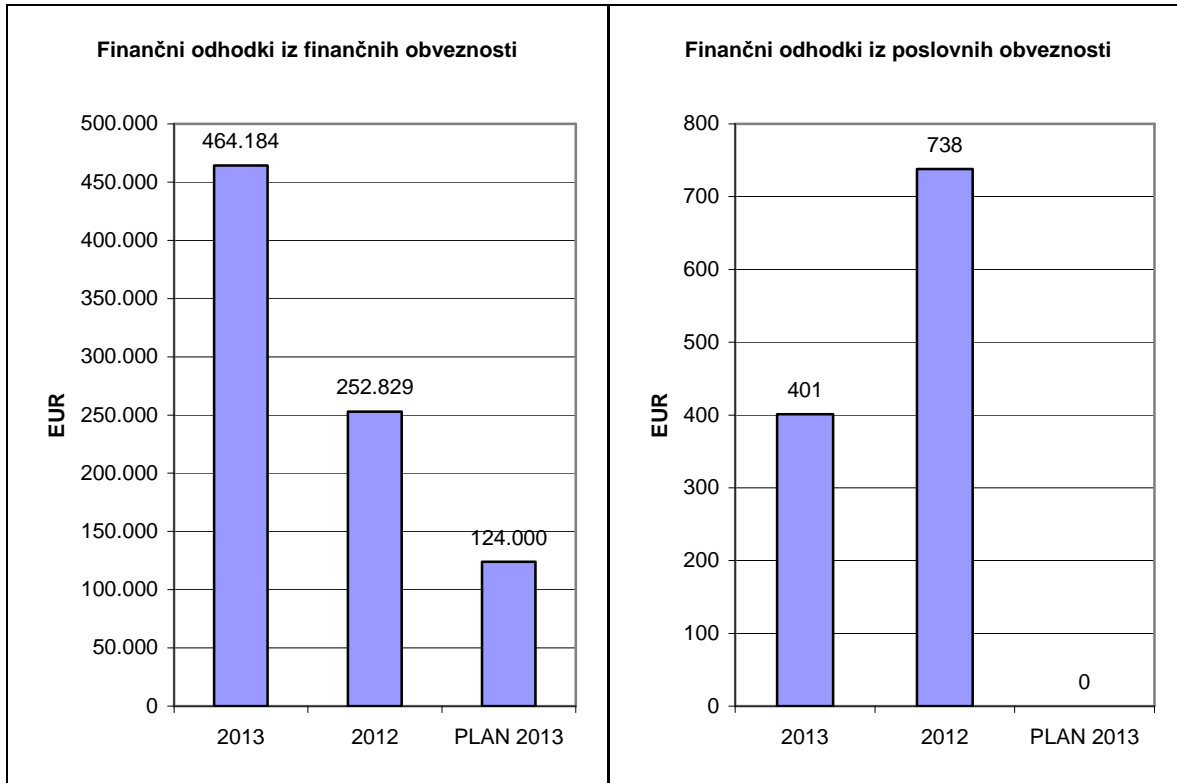
II. Kratkoročne finančne obveznosti	976.000	1.495.866	400.000	65	244
1. Kratkoročne finančne obveznosti v skupini	0	138.866	100.000	0	0
2. Kratkoročne finančne obveznosti do bank	576.000	1.207.000	0	48	0
3. Kratkoročne finančne obveznosti do drugih	400.000	150.000	0	267	0
III. Kratkoročne poslovne obveznosti	99.451	111.830	0	89	0
<b>KRATKOROČNE PASIVNE ČASOVNE</b>					
D. RAZMEJITVE	4.587	4.512	4.512	102	102
<b>SKUPAJ OBVEZNOSTI DO VIROV SREDSTEV</b>	<b>41.755.371</b>	<b>41.397.006</b>	<b>41.432.201</b>	<b>101</b>	<b>101</b>
E. Zabilančne obveznosti	15.867.450	15.331.910	10.000.000	103	159

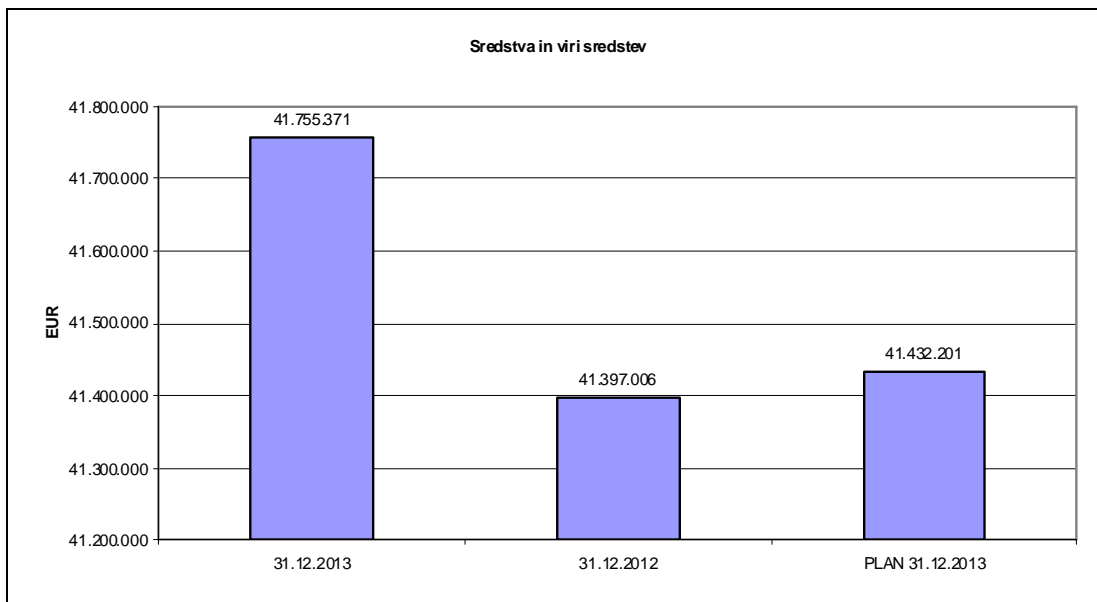
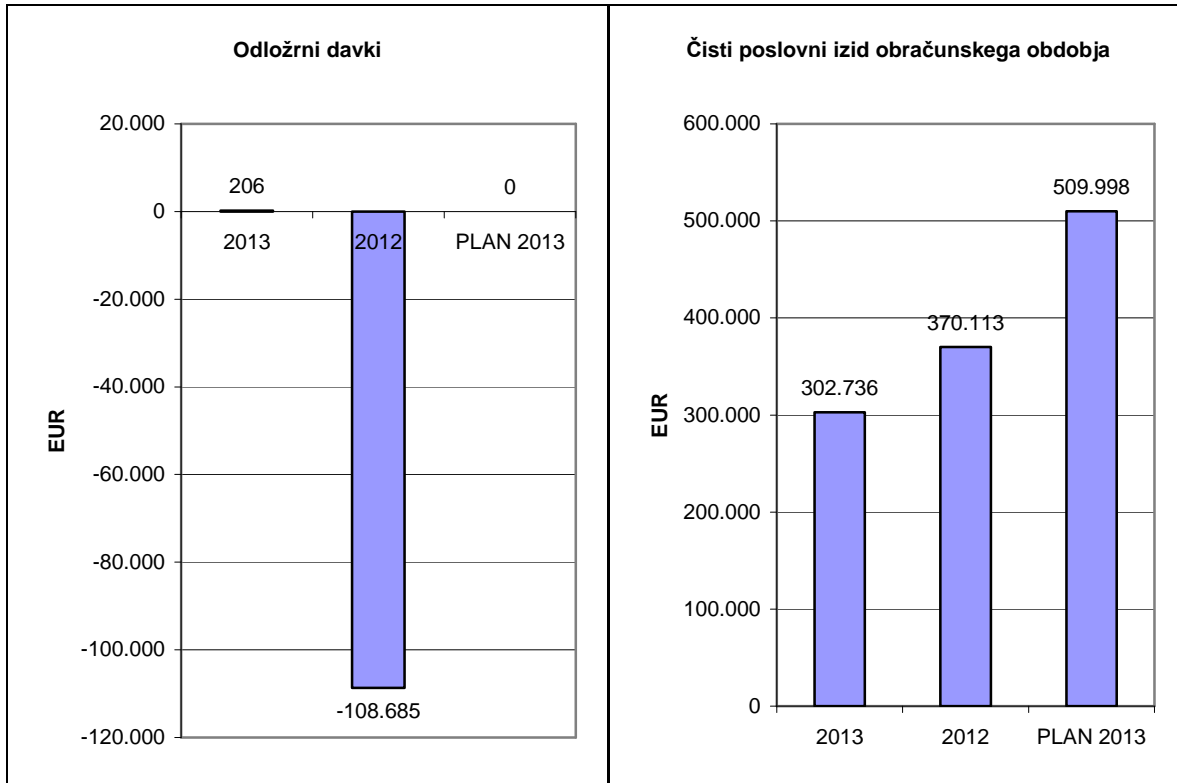


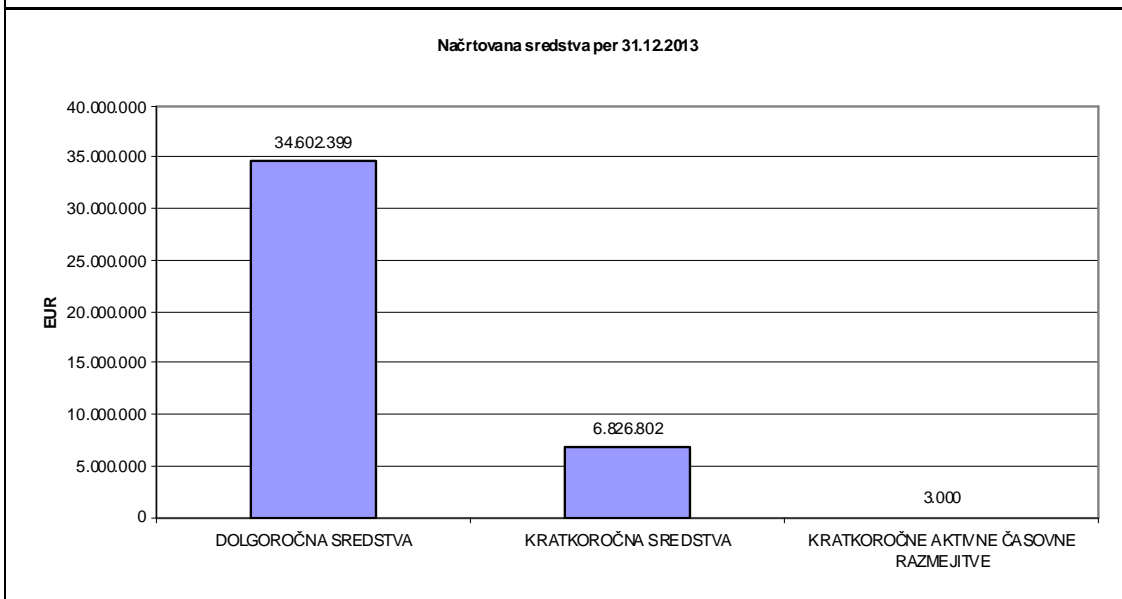
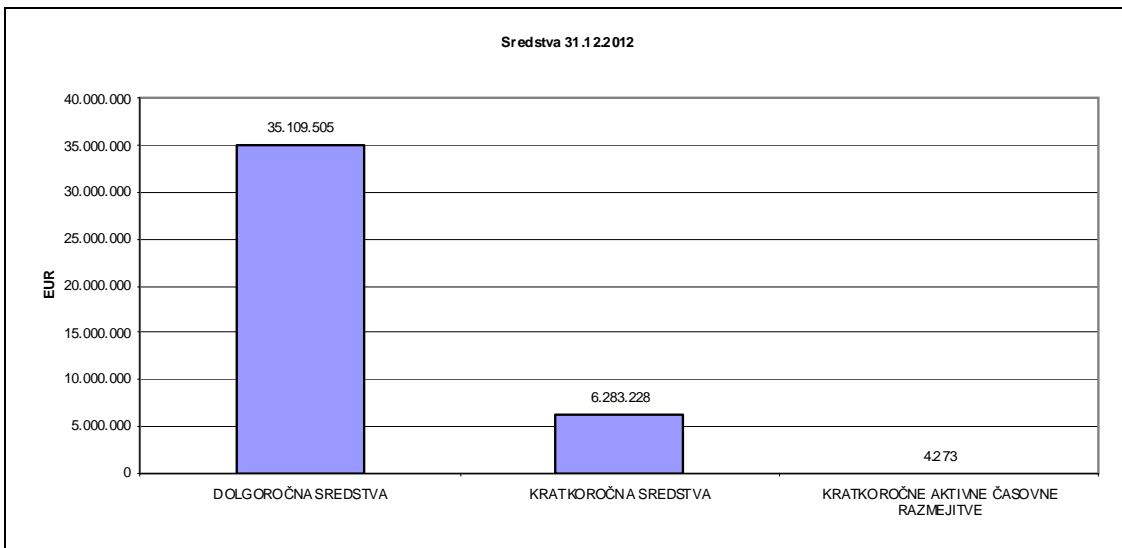
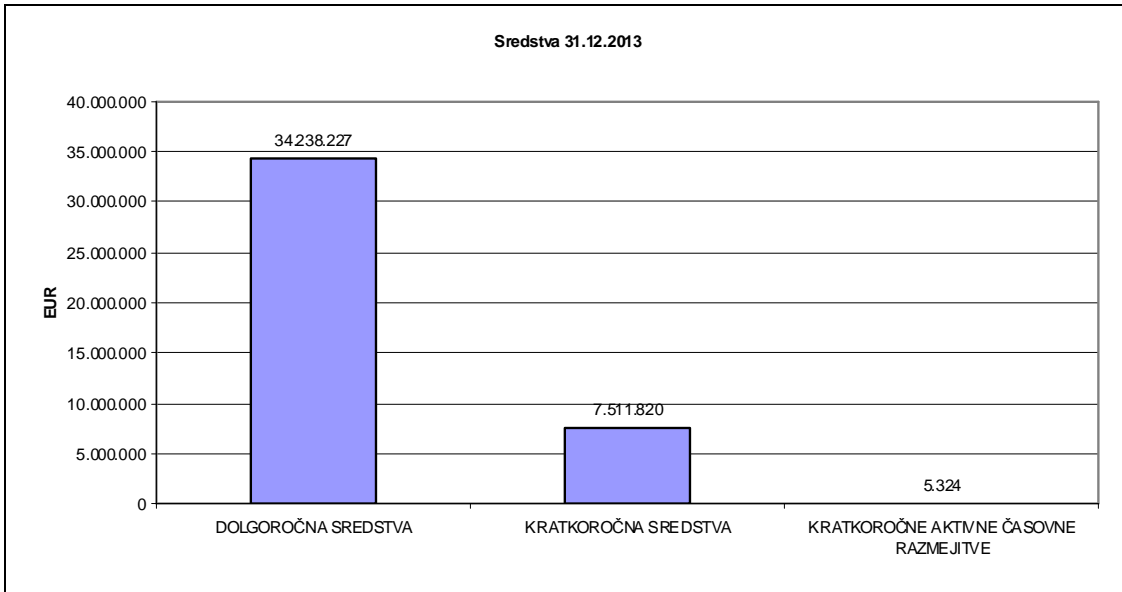


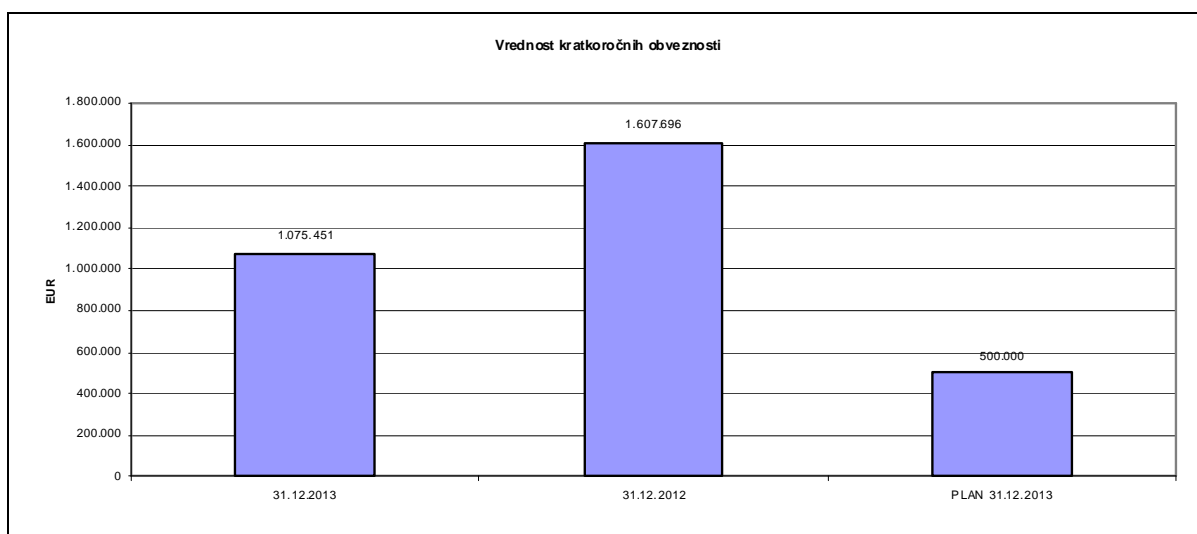
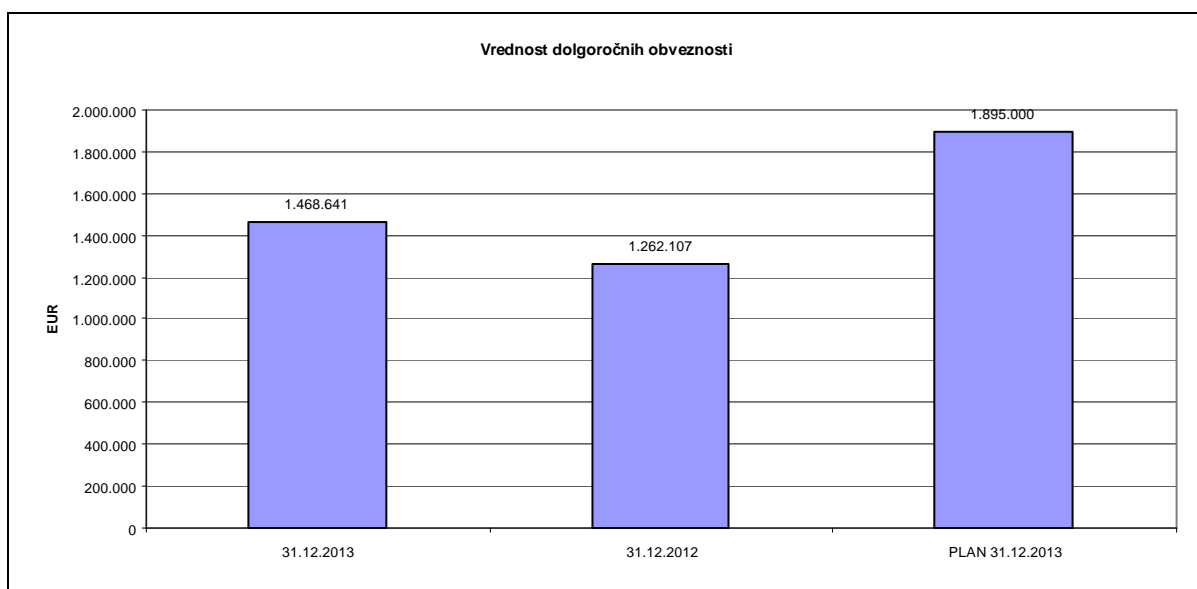
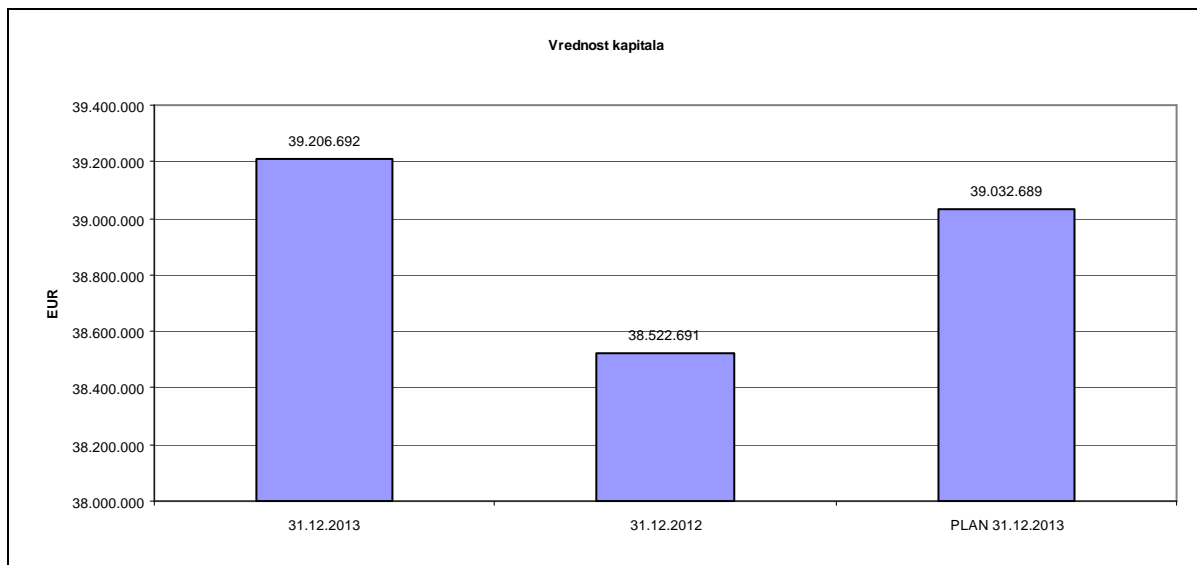


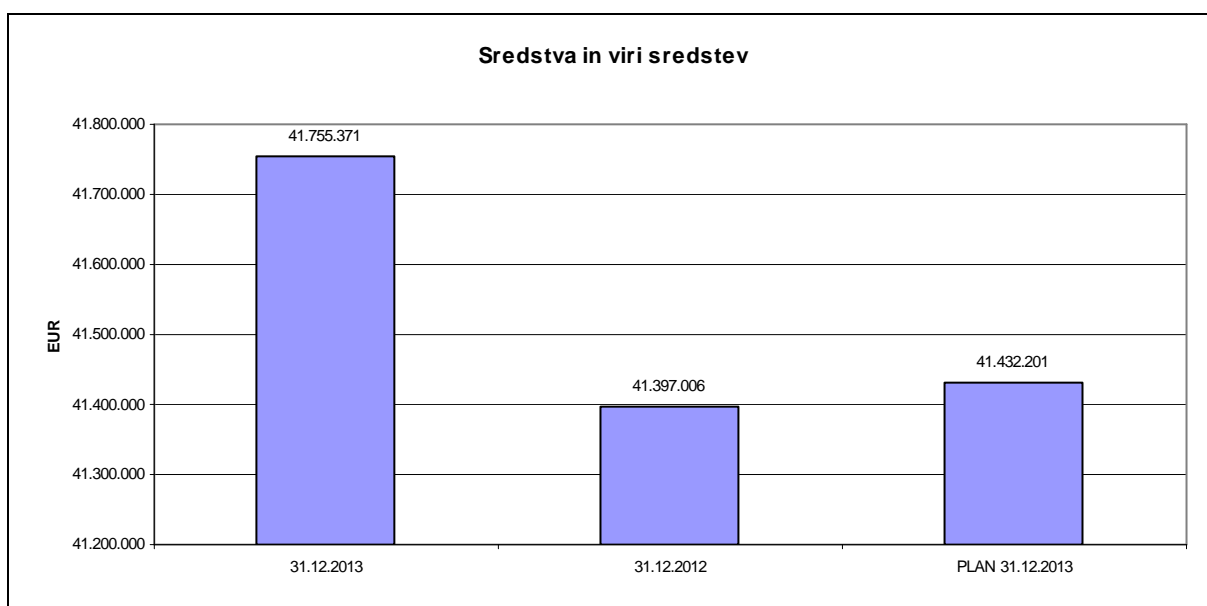
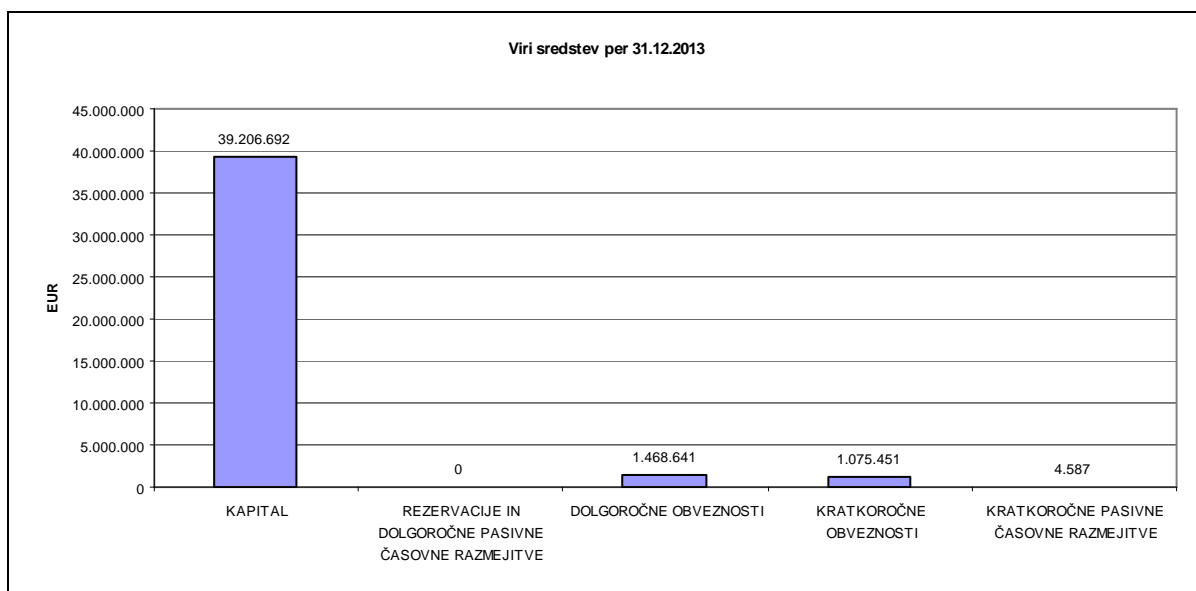
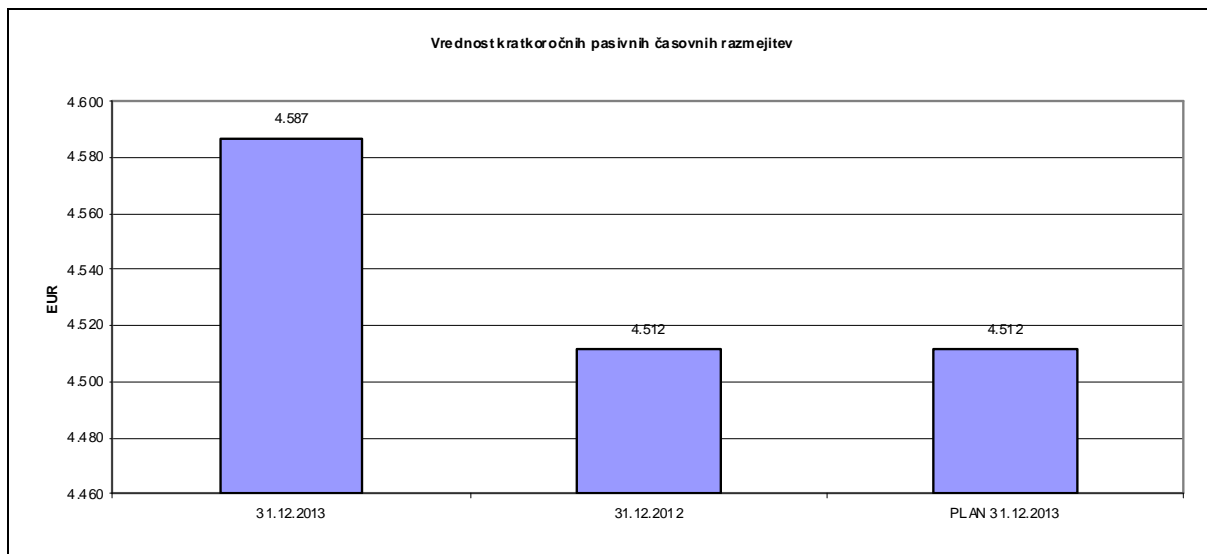












Tabelaričnemu in grafičnemu prikazu podatkov iz izkaza poslovnega izida in bilance stanja dodajamo še kratek tekstovni del.

V letu 2013 je bilo realizirano 752 tisoč EUR **čistih prihodkov od prodaje**, pri čemer gre za zaračunane storitve in najemnine zunanjim uporabnikom. Planirano je bilo za 722 tisoč EUR teh storitev, plan je bil v celoti dosežen, ni pa bila dosežena tudi vrednost storitev preteklega leta, ki je znašala 801 tisoč EUR.

Drugih poslovnih prihodkov v letu 2013 ni bilo.

**Stroški blaga, materiala in storitev** so znašali 176 tisoč EUR in so bili za 31 odstotkov nižji od vrednosti iz predhodnega leta ter za 24 odstotkov nižji od planiranih. Glede na to, da so se prihodki znižali za 9 odstotnih točk v primerjavi z letom prej lahko zaključimo, da se je ekonomičnost poslovanja v letu 2013 znižala v primerjavi z letom 2012.

**Stroški dela** so znašali 323 tisoč EUR in so bili za 4 odstotkov nad lanskoletnimi in za 4 odstotke nad načrtovanimi.

Zabeležili smo 469 tisoč EUR **odpisov vrednosti**, kar je v okviru lanskoletnega in za 17 odstotkov nad načrtovanim zneskom.

Vrednost **drugih poslovnih odhodkov** je znašala 32 tisoč EUR, načrtovali smo jih za 30 tisoč EUR, kolikor so znašali v predhodnem letu.

Realizirali smo 779 tisoč EUR **finančnih prihodkov iz deležev**, s čemer smo lanskoletno vrednost presegli za 4 odstotke in presegli za 14 odstotkov načrtovane vrednosti.

**Finančni prihodki iz danih posojil** so znašali 236 tisoč EUR, načrtovali smo jih v vrednosti 200 tisoč EUR, leto poprej pa presegli za 32 odstotkov.

**Finančni prihodki iz poslovnih terjatev** so znašali 1.482 EUR in so presegli lanskoletne za 106 odstotkov.

**Finančni odhodki iz oslabitve in odpisov finančnih naložb so znašali 1.211 EUR**. V planu za leto 2013 jih nismo načrtovali, lani pa smo jih oblikovali za 2 tisoč več.

Zabeležili smo 464 tisoč EUR **finančnih odhodkov iz finančnih obveznosti**, kar je za 84 odstotkov nad doseženimi v letu 2012 in za 340 tisoč na nad planirano vrednostjo.

**Finančni odhodki iz poslovnih obveznosti** so znašali 401 EUR in so bili za 337 EUR nižje od zneska iz predhodnega leta.

**Drugi prihodki** so znašali 402 EUR, leto poprej so znašali 649 EUR. Načrtovani pa niso bili.

V letu 2013 je bilo vknjiženo za 2 EUR **drugih odhodkov**, leto poprej za 402 EUR.

V letošnjem letu nismo zabeležili pozitivne davčne osnove, tako da nismo zavezani plačati **davka iz dobička**.

Zabeležili pa smo 206 EUR **odloženih davkov**, kjer se zrcalijo prevrednotene vrednosti vrednostnih papirjev.

Realizirali smo 303 tisoč EUR **čistega poslovnega izida obračunskega obdobja**, kar predstavlja 18 odstotkov nad vrednostjo, doseženo leto poprej in 41 odstotkov manj od načrtovane vrednosti.

Iz **bilance stanja** je razvidno, da je znašala vrednost **sredstev in njihovih virov** na dan 31.12.2013 41,8 milijona EUR, s čemer je bila za dva odstotka pod vrednostjo v predhodnem letu in za en odstotek pod načrtovano vrednostjo.

Vrednost **dolgoročnih sredstev** je znašala 34,2 milijona EUR. Leto poprej je vrednost dolgoročnih sredstev znašala 35,1 milijona EUR, načrtovali pa smo jo v znesku 34,6 milijona EUR.

Vrednost **opredmetenih osnovnih sredstev** je znašala 1,6 milijona EUR, vrednost **naložbenih nepremičnin** pa 13,3 milijona EUR. Vrednost opredmetenih osnovnih sredstev se je v primerjavi z letom poprej zmanjšala za 29 tisoč EUR, ravno tako vrednost naložbenih nepremičnin pa za 0,6 milijona EUR.

Vrednost **dolgoročnih finančnih naložb** predstavlja največji delež sredstev. Njihova vrednost je na zadnji dan poslovnega leta znašala 18,5 milijona EUR.

Vrednost **odloženih terjatev za davek** je znašala 615 tisoč EUR.

Stanje **kratkoročnih sredstev** je znašalo 7,5 milijona EUR, konec leta 2012 pa 6,3 milijona EUR, načrtovali pa smo ga za 6,8 milijona EUR.

**Kratkoročne finančne naložbe** so znašale 6,3 milijona EUR, **kratkoročne poslovne terjatve** pa 339 tisoč EUR ter **denarna sredstva** 883 tisoč EUR.

**Kratkoročne aktivne časovne razmejitve** so znašale 5.324 EUR.

Pri **obveznostih do virov sredstev**, predstavlja **kapital** največji delež in znaša 39,2 milijona EUR in je za 2 odstotne točke višji od vrednosti dosežene v predhodnem letu in dosegel vrednost 100 odstotkov planirane vrednosti.

**Vpoklicani kapital** se v letu 2013 ni spremenil in je znašal 13,3 milijona EUR.

**Kapitalske rezerve** se niso spremenile in so znašale 13,4 milijona EUR.

**Presežek iz prevrednotenja** je znašal 405 tisoč EUR.

**Preneseni čisti poslovni izid** se je povečal za ves dobiček predhodnega leta, saj ni bilo izplačila dividende, tako da je iz 11,3 milijonov EUR narastel na 11,7 milijona EUR.

Zadnjo sestavino kapitala predstavlja **čisti poslovni izid poslovnega leta**, znašal je 302 tisoč EUR.

Vrednost **dolgoročnih obveznosti** je znašala 1,5 milijona EUR.

**Kratkoročne obveznosti** so se v primerjavi s stanjem leta poprej zmanjšale in so znašale 1 milijon EUR.

**Kratkoročne pasivne časovne razmejitve** so znašale 4,6 tisoč EUR.

**Zunajbilančna aktiva in pasiva** se nanašata na zastavljeno premoženje, ki služi zavarovanju pridobljenih tujih virov sredstev. Znašala je 15,9 milijona EUR.

## 2.4. Zaposleni

V letu 2013 je bilo v družbi 7 zaposlenih. Od tega je bilo 6 zaposlenih za poln delovni čas in en delavec za 50 odstotkov delovnega časa.

Predsednik uprave in član uprave imata sklenjeni individualni pogodbi o vodenju družbe s predsednikom nadzornega sveta. Dva zaposlena v družbi imata VII. stopnjo, dva zaposlena imata VI. stopnjo strokovne izobrazbe, dva zaposlena imata V. stopnjo in en zaposlen ima IV. stopnjo strokovne izobrazbe.

## 2.5. Kupci

Na kontu kupcev se pojavljajo koristniki naših prostih finančnih sredstev in nepremičnin ter družbe, s katerimi smo trgovali z vrednostnimi papirji in opravljali zanje računovodske storitve. Omenimo le najpomembnejše, kot na primer: Kamjon servis d.o.o., MetransAdria d.o.o., Neuroth slušni aparati d.o.o., Banka Koper, d.d., Primorski finančni center Interfin, d.o.o., Primorski skladi d.d., Interfin naložbe d.d., Trgo ABC, d.o.o., AMBA CO d.o.o., GA d.d., Finali obala d.o.o., Generali zavarovalnica d.d., Avtoprim d.o.o., NN projekt d.o.o., LESNINA d.o.o., Korvez, Nadja Koruza s.p., Unicredit banka Slovenija d.d., IP84 d.o.o..

Med kupci se pojavljajo podjetja, v katerih imamo lastniške deleže in ki so v letu 2013 izplačevale dividendo. Ne gre za kupce blaga ali storitev v klasičnem smislu. Alpetour, d.d., Mitol Sežana, d.d., Marmor d.d. Sežana, so družbe, od katerih smo prejeli dividende.

Med kupci se pojavljajo tudi fizične osebe, ki so najele posojilo pri družbi, posojilojemalec iz Hrvaške VESTIGIUM ADRIATIC D.O.O.

## 2.6. Dobavitelji



Za nemoteno poslovanje družbe smo se posluževali storitev drugih pravnih oseb, ki v našem računovodstvu predstavljajo dobavitelje materiala in storitev. Storitve pa pojmuje v širšem smislu, saj se poleg klasičnih storitev pojavljajo tudi kreditodajalci in prodajalci deležev družb.

STAVBENIK STORITVE, D.O.O. je upravljal s poslovno stavbo, v kateri se odvija dejavnost družbe, E3 d.o.o. je dobavljala električno energijo, čiščenje pa je opravljala IRTE SPECIAL TAHIRA ABDIČ S.P., vodo smo plačevali RIŽANSKEMU VODOVODU, D.D..

Pisarniški material smo nabavljali pri družbi SKAT, D.O.O., IZOLA.

Fotokopirna stroja nam je vzdrževalo podjetje TRIXIN, D.O.O..

Za opravljanje storitev na borzi smo se posluževali borzne hiše P.F.C.I., D.O.O..

Za poštno storitve smo se posluževali POŠTO SLOVENIJE, D.O.O., URADNI LIST RS D.O.O. nam je dobavljala glasilo, notarki MOJCA TAVČAR PASAR in Sonja Železnik sta nam opravili potrebne notarske storitve, BANKA KOPER, D.D. bančne storitve, revizijska hiša REALINEA d.o.o. pa revizijske storitve. Z INTERFIN NALOŽBE, D.D. posluje po načelu tekočega računa, tako da vse viške dnevno preusmerjamo na njegov račun in pri njem dobimo posojilo za naše potrebe. Obresti se obračunavajo po obrestni meri za povezane osebe.

IRAS SEŽANA, D.O.O. skrbi za nekatere računovodske programe, pri EC D.O.O. LJUBLJANA smo nabavili računalniško opremo.

Glede na to, da so delnice naše družbe in delnice družb, s katerimi smo trgovali, izdane v nematerializirani obliki in vpisane v KDD, smo posamezne posle izvedli s prepisi lastništva delnic preko družbe KDD, d.d., Ljubljana, za kar smo prejeli ustrezne račune. LJUBLJANSKI BORZI, D.D. smo plačevali storitve borznega poslovanja, družbi Alta d.o.o. pa za posredovanje pri borznih poslih.

Naročeni smo na časnik FINANCE. AJPESU poročamo o letnih rezultatih poslovanja, preko SEO-neta objavljamo pomembne poslovne novice, tako da se omenjene družbe pojavljajo kot partnerji na področju poročanja, ZVEZI RAČUNOVODSKIH, FINANČNIH DELAVCEV IN REVIZORJEV plačujemo naročnino za revijo IKS, AGENCIJI ZA TRG VREDNOSTNIH PAPIRJEV plačujemo storitev nadzora.

Službene avtomobile servisiramo pri TrgoABC, D.O.O. in z njimi v zvezi se pojavljata dobavitelja goriva OMV ISTRABENZ, D.O.O. in PETROL D.D.. ADRIATIC SLOVENICA D.D. in GENERALI D.D. nudita zavarovanje, GATIS-CO d.o.o. pa dobavo goriva.

Kot ponudnik internetnih storitev nastopa AMADEJ, D.D..

Z opravljanjem dodatnih dejavnosti v družbi, se pojavljajo novi dobavitelji geodetskih in projektanskih storitev ter posredniških storitev pri nakupih nepremičnin. Med njimi omenjamo ARCHITECTA NEPREMIČNINE, D.O.O., ML INŽENIRING D.O.O., MITOL SEŽANA D.D., PROKSIMO, D.O.O., DOM KOPER, d.o.o..

Za varnost poslovnih prostorov skrbi VARNOST MARIBOR, D.D..

Sklepanje poslov je povezano tudi s pogostitvijo poslovnih partnerjev, zato se med dobavitelji pojavlja nekaj gostinskih podjetij.

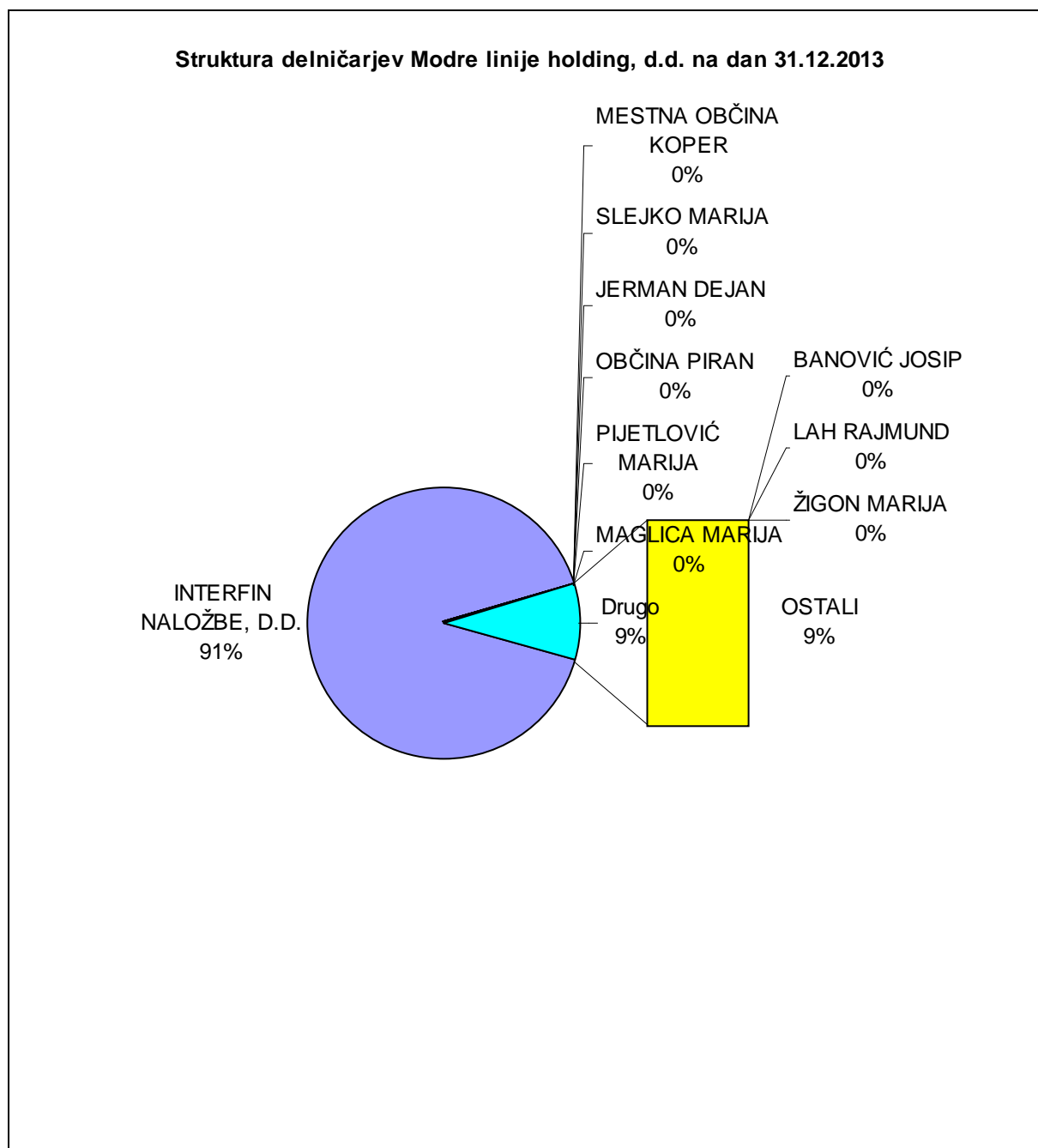
## **2.7. Delničarji**

Delničarje družbe lahko delimo v dve skupini in sicer na tiste, ki so delnice pridobili v procesu lastninskega preoblikovanja in na tiste pravne in fizične osebe, ki so delnice pridobile z nakupom, predvsem preko borze ter s sodelovanjem pri dokapitalizaciji. Nakup se je nanašal tako na delnice pid, z oddelitvijo katerega se je prejelo ustrezen delež delnic holdinga, kot na delnice holdinga, ki so se takoj po vpisu v sodni register uvrstile na OTC trg Ljubljanske borze z oznako MLHR. Delnice so izdane v nematerializirani obliki in so vpisane v centralnem registru pri Klirinško depotni družbi d.d., Ljubljana.

**10 delničarjev po velikosti na dan 31.12.2013 od skupaj 8.962 delničarjev družbe**

Zap. št.	Naziv	Št. delnic	% lastništva
1	INTERFIN NALOŽBE, D.D.	2.912.343	91,01
2	MESTNA OBČINA KOPER	1.941	0,06
3	SLEJKO MARIJA	762	0,02
4	JERMAN DEJAN	490	0,02
5	OBČINA PIRAN	338	0,01
6	PIJETLOVIĆ MARIJA	286	0,01
7	MAGLICA MARIJA	279	0,01
8	BANOVIĆ JOSIP	270	0,01
9	LAH RAJMUND	270	0,01
10	ŽIGON MARIJA	270	0,01
11	OSTALI	282.683	8,83
12	SKUPAJ	3.199.932	100,00

Člana uprave in člani nadzornega sveta niso bili imetniki delnic na dan 31.12.2013.



## 2.8. Naložbe

Sestavni in najpomembnejši del izkaza stanja na dan 31.12.2013 predstavljajo dolgoročne finančne naložbe, ki pa so za našo družbo predmet dela in ne sredstvo za delo. Dolgoročne finančne naložbe, kakor tudi naložbe v opredmetena osnovna sredstva in v naložbene nepremičnine so v letnem poročilu podrobno predstavljene. Naložbe v ožjem pomenu besede pojmujejo vlaganja v osnovna sredstva, potrebna za redno opravljanje dejavnosti holdinga. Nakup le teh je razkrit v letnem poročilu.

## **2.9. Raziskave in razvoj ter kakovost, okoljevarstvena dejavnost in družbena odgovornost**

MODRA LINIJA HOLDING, d.d., zaradi narave svoje dejavnosti ne vodi aktivnosti na področju raziskav in razvoja.

Vsekakor pa smo na tem področju aktivni pri upravljanju podrejenih družb.

### **2.10. Načrti**

Družba je pripravila strateški poslovni načrt za obdobje 2011 do 2015, ki ga je prilagodila novim pogojem gospodarjenja. Na njegovih osnovah je pripravila tudi letni poslovni načrt za leto 2014. V teh kriznih časih družba ne načrtuje novih nakupov podjetij. Na nepremičninskem segmentu pa bi se odločili za morebitne nakupe le ob izredno ugodnih priložnostih. Ob nadaljevanju aktivnosti na čiščenju portfelja in z uspešnejšim poslovanjem hčerinskih družb načrtuje pozitivno poslovanje holdinga tudi v letu 2014.

### **2.11. Izpostavljenost tveganjem**

#### **Tržno tveganje**

Tržno tveganje v našem primeru razumemo kot tveganje izgube vrednosti zaradi spremembe cen vrednostnih papirjev, ki sestavljajo naložbeni portfelj. Omenjeno tveganje lahko izhaja iz dejavnikov, povezanih z izdajateljem vrednostnega papirja, kakor tudi zaradi sprememb makroekonomskih pogojev poslovanja v okolju, na katerem se izvaja naložbena politika.

Tržno tveganje lahko zmanjšamo z razpršitvijo portfelja v več vrednostnih papirjev različnih izdajateljev, ki delujejo v različnih panogah. Tveganju sprememb v makroekonomskem okolju pa se lahko zoperstavimo z vlaganji v različnih državah.

Glede na naložbeni portfelj, ki ga sestavljajo vrednostni papirji in deleži v družbah, predstavlja tržno tveganje resno tveganje za delničarje družbe.

Družba ima na dan 31.12.2013 naložbe razpršene v vrednostne papirje in deleže 18 podjetij, pri čemer predstavljajo več kot polovico vrednosti portfelja naložbe v pet podjetij.

Družba si bo izpostavljenost tržnemu tveganju prizadevala zmanjšati tako, da bo aktivno upravljala z družbami, kjer je večinska lastnica in sicer preko nadzornega sveta, z ustanavljanjem komisij nadzornega sveta, predvsem s področja kontrolinga. Na ta način se bo tekoče seznanjala z rezultati poslovanja in spoznala pogoje poslovanja posameznih hčerinskih podjetij in sodelovala pri sprejemanju odločitev v hčerinskih podjetjih.

#### **Valutno tveganje**

Valutno tveganje pojmuje kot tveganje izgube vrednosti zaradi spremembe deviznih tečajev za naložbe in obveznosti, ki so vezane na tujo valuto.

Družba nima pomembnejših naložb in obveznosti vezanih na tujo valuto, zato ni izdatneje izpostavljena omenjenim tveganjem.

#### **Likvidnostno tveganje**

Družba redno poravnava svoje obveznosti. Tudi v preteklosti družba ni nikoli imela blokirane transakcijskega računa. Likvidnost družba zagotavlja z usklajevanjem in načrtovanjem denarnih tokov. Likvidnost uravnavamo na različne načine predvsem z odprodajo nekaterih naložb, prilivi od deležev v podjetjih, najemanje bančnih posojil, prilivov od oddajanja poslovnih prostorov itd...

Ocenjujemo, da je likvidnostno tveganje v tem trenutku nizko.

#### **Posojilno tveganje**

Posojilno tveganje pojmuje kot neizpolnitev obveznosti posojilojemalca iz sklenjenih posojilnih pogodb.

Družba je vsa dana posojila zavarovala z blanco menicami s pooblastili za unovčenje v primeru neizpolnitve pogodbenih obveznosti s strani posojilojemalca. V nekaterih primerih pa je družba posojila zavarovala z hipotekami vpisanimi na nepremičninah dolžnikov.

Ocenjujemo, da je posojilno tveganje za delničarje družbe nizko.

### **Tveganja povezana s terjatvami**

Neporavnane obveznosti kupcev se s povečevanjem plačilne nediscipline in v zaostrenih razmerah likvidnostnega krča v gospodarstvu povečujejo. Predvsem se nam to odraža pri prilivih od najemnin. Uprava se je dodatno angažirala pri reševanju tega problema. Kljub temu se zavedamo, da vseh najemnin ne bomo mogli izterjati. V skladu s tem družba v svojih izkazih po načelu previdnosti sprti oblikuje ustrezne popravke terjatev.

### **Informacijska tveganja**

To so tveganja povezana z informacijskim sistemom, predvsem v smislu, da informacijski sistem ne bi zagotavljal pravilnega in zanesljivega delovanja. Ključni vidik pa je tveganje vstopa v informacijski sistem s strani nepooblaščenih oseb. Za preprečitev te vrste tveganj imamo vgrajene zaščite proti vdorom tretjih oseb. Dodatno varovanje pa imamo zagotovljeno tudi z vsakodnevnim arhiviranjem podatkov na strežniku.

## **2.12. Enotni tečaj delnice Modra linija holding, d.d. v letu 2013**

Delnica družbe kotira na trgu Ljubljanske borze, v segmentu vstopne kotacije.

V spodnji tabeli prikazujemo gibanje enotnega tečaja v letu 2013 in primerjavo s tečajem SBI20.



## **2.13. Izjava o upravljanju družbe**

2.13.1. Družba pri svojem poslovanju upošteva zakone, svoj statut in sprejete pravilnike.

2.13.2. Zaposleni v družbi sprti izročajo likvidirane računovodske dokumente v knjiženje računovodstvu, tako da je omogočeno pravočasno računovodsko poročanje.

2.13.3. Podatki iz 4. točke 5. odstavka 70. člena ZGD so navedeni v točki 2.14., saj smo zavezani k uporabi zakona, ki ureja prevzeme.

2.13.4. Skupščina družbe deluje v skladu z zakonskimi določili. Sestaja se praviloma enkrat letno in obravnava in sklepa o z zakonom predvidenih zadevah. Značilnost dosedanjih zasedanj je v

skromni udeležbi manjšinskih delničarjev. Razlog gre iskati v dejstvu, da je velika večina delničarjev delnice pridobila v zameno za vložene lastniške certifikate.

2.13.5. V družbi je uveljavljen dvotirni način vodenja in upravljanja.

Upravo sestavljata Žarko Ždralič kot predsednik in Škoda Marijan kot član uprave. Posle izvajata v skladu s sprejetim poslovníkom o delu uprave.

Nadzorni svet sestavljajo trije člani in sicer Klemše Leon kot predsednik ter Pečar Franko in Hladnik Samo kot člana. Nadzorni svet deluje na sejah, ko sprejema ugotovitve in sklepe.

Nadzorni svet je imenoval revizijsko komisijo v sestavi Bevčič Albert, Hladnik Samo in Franko Pečar.

## **2.14. Podatki zaradi zavezanosti uporabe zakona o prevzemih**

### 2.14.1. Struktura osnovnega kapitala

Osnovni kapital sestavlja 3.199.932 navadnih, imenskih, kosovnih delnic, izdanih v nematerializirani obliki in vpisanih v KDD.

### 2.14.2. Omejitve prenosa delnic

Izdane delnice nimajo omejitev prenosa, so prosto prenosljive.

### 2.14.3. Pomembno imetništvo delnic družbe

Iz tabele o 10 največjih delničarjev družbe izhaja, da je družba Interfin naložbe, d.d., Koper pomemben delničar z 2.912.350 delnicami, kar predstavlja 91,01 odstotni lastniški delež. Narava imetništva izhaja iz nakupov delnic na borzi, iz vplačane dokapitalizacije in izvedenega prevzema.

### 2.14.4. Imetniki delnic s posebnimi kontrolnimi pravicami

V družbi ni imetnikov delnic, ki bi imeli posebne kontrolne pravice.

### 2.14.5. Podatki o delniški shemi za delavce

Družba nima delniške sheme za delavce.

### 2.14.6. Podatki o omejitvah glasovalnih pravic.

Družba nima omejitev glasovalnih pravic, razen obveze po najavi udeležbe na skupščini.

### 2.14.7. Podatki o dogovorih med delničarji

Družbi niso znani morebitni dogovori med delničarji, ki bi vplivali na omejitev prenosa vrednostnih papirjev ali glasovalnih pravic.

### 2.14.8. Podatki o pravilih družbe

Imenovanje in zamenjava organov nadzora in vodenja in spremembe statuta so opredeljena v statutu družbe, ki je objavljen na uradni spletni strani družbe [www.ml-holding.si](http://www.ml-holding.si). Družba o omenjeni vsebini nima posebnih pravil.

### 2.14.9. Pooblastila članov poslovodstva

Člani poslovodstva so pooblašteni za povečanje osnovnega kapitala iz odobrenega kapitala, za nakup lastnih delnic pa v okviru zakonskih določb.

### 2.14.10. Pomembni dogovori družbe v primeru ponudbe za prevzem

Za delnice družbe je bila objavljena ponudba za prevzem in prevzem je bil uspešno zaključen.

Med družbo, oziroma njeno upravo in prevzemnikom ni bil sklenjen dogovor o ravnanju po prevzemu, prav tako sedaj ne obstaja takšen dogovor.

### 2.14.11. Dogovor med družbo in člani njenega vodenja in nadzora v primeru prevzema

Med družbo in člani vodenja in nadzora ni dogovora v primeru prevzema.

## **2.15. Podružnice družbe**

Družba nima podružnic.

## **2.16. Pomembnejši poslovni dogodki, ki so nastali po koncu poslovnega leta**

Družba sproti obvešča javnost o pomembnejših poslovnih dogodkih na svoji spletni strani [www.ml-holding.si](http://www.ml-holding.si) in na Seonetu Ljubljanske borze, d.d. ter v okviru portala Info hramba. V letu 2013 so bila objavljena redna mesečna poročila o strukturi naložb. Pomembnejših poslovnih dogodkov nismo zabeležili.

## **2.17. Poročilo o odnosih do povezanih družb**

Družba Modra linija holding, d.d. je do družbe Interfin naložbe, finančna družba, d.d. odvisna družba, do družb Primorski skladi, upravljanje z investicijskimi skladi, d.d., Primorski avtocenter, prodaja in storitve, d.o.o., ML inženiring, gradbeništvo in svetovanje, d.o.o., Avtofin, strokovne storitve, svetovanje in trgovina, d.o.o. , Avtoprim prodajno servisni center d.o.o. in Trgo abc, prodajno servisni center, d.o.o. pa nadrejena družba.

Družba Modra linija holding, d.d. kot odvisna družba in kot nadrejena družba v letu 2013 z obvladujočo družbo in z odvisnimi družbami ni sklenila nobenega pravnega posla, ki bi imel škodljive posledice za delovanje Modre linije holding, d.d. kot odvisne družbe, niti ni pripravila odvisne družbe, da bi z Modro linijo holding, d.d. kot obvladujočo družbo sklenile zase škodljiv posel.

Posli z obvladujočo in z odvisnimi družbami so se sklepali pod tržnimi pogoji, tako da uprava družbe izjavlja, da v odnosih do povezanih oseb ni prišlo do oškodovanja.

## **2.18. Izjava o skladnosti z določbami Kodeksa upravljanja javnih delniških družb**

Družba Modra linija holding d.d., v letu 2013 ni uporabljala Kodeksa upravljanja javnih delniških družb.

Družba je ob upoštevanju zakonodaje, etičnih načel, notranjih aktov in drugih predpisov izoblikovala lastno poslovno prakso korporativnega upravljanja. S takim pristopom smo upoštevali vse obvezujoče določbe relevantne zakonodaje za odgovorno in kakovostno upravljanje družbe.

Predsednik uprave:  
Žarko Ždralič

Član uprave:  
Marija Škoda

### **3. RAČUNOVODSKO POROČILO**

#### **3.1. Računovodske usmeritve**

##### **3.1.1. Podlaga za izdelovanje**

Računovodski izkazi družbe so pripravljani v skladu z računovodskimi in poročevalskimi zahtevami slovenskih računovodskih standardov (v nadaljevanju SRS 2006) s spremembami in dopolnitvami ki so pričele veljati dne 1.1.2010, ki jih je izdal Slovenski inštitut za revizijo. Pri tem so upoštevane temeljne računovodske predpostavke: upoštevanje nastanka poslovnih dogodkov in časovna neomejenost delovanja. Kakovostne značilnosti računovodskih izkazov in s tem tudi celotnega računovodenja so predvsem razumljivost, ustreznost, zanesljivost in primerljivost.

##### **3.1.2. Neopredmetena dolgoročna sredstva**

Neopredmetena dolgoročna sredstva so vrednotena po nabavni vrednosti. Metoda amortiziranja, ki jo družba uporablja, je enakomerno časovno amortiziranje.

Družba občasno preverja dobo koristnosti neopredmetenih dolgoročnih sredstev, amortizacijske stopnje pa glede na to preračuna za sedanja in bodoča obdobja, če so pričakovanja bistveno drugačna od prejšnjih ocen.

##### **3.1.3. Opredmetena osnovna sredstva**

Nabavna vrednost posameznega opredmetenega osnovnega sredstva zajema nakupno ceno in vse stroške, ki se lahko neposredno pripišejo usposobitvi sredstva za nameravano uporabo. Kasneje nastali stroški, ki omogočajo večje bodoče koristi glede na prej ocenjene, povečujejo nabavno vrednost. Popravek vrednosti opredmetenih osnovnih sredstev se obračunava posamično. Osnova za obračun amortizacije je polna nabavna vrednost. Prevrednotevanje opredmetenih osnovnih sredstev je potrebno, da bodo le-ta ovrednotena po pošteni vrednosti. V primeru, da se zaradi prevrednotevanja prvotno izkazana vrednost poveča, gre za okrepitev, če se zmanjša, pa za njih oslabitev. Oslabitev je obvezna, krepitev pa dopustna.

##### **3.1.4. Naložbene nepremičnine**

Naložbena nepremičnina je nepremičnina, posedovana, da bi prinašala najemnino in povečala vrednost dolgoročne naložbe. Ob pridobitvi naložbene nepremičnine se le to ovrednoti po nabavni vrednosti. Sestavljajo jo njena nakupna cena in stroški, ki jih je mogoče pripisati nakupu. Podjetje za naložbene nepremičnine uporablja model nabavne vrednosti. Uporabljene amortizacijske stopnje so od 3 –6%.

##### **3.1.5. Dolgoročne finančne naložbe**

Dolgoročne finančne naložbe so razporejene v skupino naložb namenjenih prodaji. Vrednotijo se po modelu poštene vrednosti skozi bilanco stanja. Tržni vrednostni papirji so prikazani po pošteni vrednosti, ki je izračunana s sklicevanjem na enotni tečaj na borzi vrednostnih papirjev na dan bilance stanja. Netržni vrednostni papirji so prikazani po nabavni vrednosti.



***Prevrednotenje finančnih naložb***

Na bilančni presečni dan družba vrednostne papirje izmeri po pošteni vrednosti. To je praviloma cena finančne naložbe na delujočem trgu. Dobiček ali izguba iz spremembe poštene vrednosti se pripozna v postavki kapitala na presežku iz prevrednotenja, zato je ta lahko tudi negativen. V primeru, da znaša poštena vrednost finančne naložbe, ki kotira na delujočem trgu vrednostnih papirjev, 60% v zadnjih poslovnih knjigah zavedene vrednosti, družba tako znižanje evidentira kot trajno oslabitev naložbe in prikaže kot prevrednotevalni finančni odhodek. Izgub zaradi oslabitve ni mogoče razveljaviti.

Naložbe v finančne instrumente netržne vrednostne papirje, kjer poštene vrednosti ne moremo ugotoviti na delujočem trgu vrednostnih papirjev, se zaradi oslabitve prevrednotijo v primeru, da njihova dokazana poštena vrednost odstopa od knjigovodske vrednosti za več kot 20 % in v kolikor je družba naložbo pridobila tri (3) leta oz. več pred bilančnim presečnim dnem.

Naložbe v skupino med seboj povezanih finančnih naložb, kot so npr. instrumenti za zavarovanje pred tveganji in osnovne naložbe, se smiselno upošteva skupna vrednost povezanih naložb in se kot taka vrednoti. V primeru, da znaša poštena skupna vrednost skupine finančnih naložb 60% v zadnjih poslovnih knjigah zavedene vrednosti, družba tako znižanje evidentira kot trajno oslabitev naložbe in prikaže kot prevrednotevalni finančni odhodek. Izgub zaradi oslabitve ni mogoče razveljaviti.

V primeru, da obstojajo še drugi objektivni in nepristranski dokazi, da podjetje ne bo moglo nadomestiti nabavne vrednosti finančne naložbe ali pa, da bo to lahko storilo, se upoštevajo le-ti, vendar le s priloženo verodostojno dokumentacijo.

**3.1.6. Kratkoročne poslovne terjatve**

Poslovne terjatve se ob začetnem pripoznanju izkazujejo v zneskih, ki izhajajo iz ustreznih listin, ob predpostavki, da bodo poplačane. Poslovne terjatve izražene v tujih valutah, so preračunane v domačo valuto na dan nastanka, na dan bilanciranja pa s srednjim tečajem Banke Slovenije. Učinki preračuna na dan bilanciranja povečujejo redne finančne prihodke. Obresti so obračunane v skladu s pogodbo od dneva zapadlosti kratkoročne terjatve in predstavljajo prihodek od financiranja. Družba individualno presoja vrednost terjatev in v primeru nezmožnosti poplačila oblikuje popravek vrednosti terjatev.

**3.1.7. Kratkoročne finančne naložbe**

Kratkoročne finančne naložbe se v začetku izkazujejo po nabavni vrednosti, ki ji ustrezajo naložena denarna sredstva ali drugačna sredstva. Izkazujejo se po odplačni vrednosti po metodi efektivnih obresti. Kratkoročne finančne naložbe izražene v tujih valutah, so preračunane v domačo valuto na dan nastanka, na dan bilanciranja pa s srednjim tečajem Banke Slovenije.

**3.1.8. Denarna sredstva**

Denarna sredstva se nanašajo na denarna sredstva v blagajna in na depozite na odpoklic.

**3.1.9. Kapital**

Celotni kapital družbe sestavljajo vpoklicani kapital (osnovni kapital), kapitalne rezerve (vplačani osnovni kapital, predhodni splošni prevrednotovalni popravek kapitala), rezerve iz dobička, presežek iz prevrednotenja, preneseni čisti poslovni izid in čisti poslovni izid poslovnega leta.

### 3.1.10. Dolgoročne in kratkoročne obveznosti

Dolgoročne in kratkoročne obveznosti so v bilanci stanja izkazane v zneskih, ki izhajajo iz ustreznih knjigovodskih listin. Družba pred sestavitvijo letnih računovodskih izkazov presodi pošteno vrednost dolgoročnih in kratkoročnih dolgov na podlagi pogodb.

### 3.1.11. Kratkoročne časovne razmejitve

Z aktivnimi časovnimi razmejitvami so zajeti kratkoročno odloženi stroški in kratkoročno nezaračunani prihodki, s pasivnimi časovnimi razmejitvami pa vnaprej vračunanimi stroški in kratkoročno odloženi prihodki. Velikost kratkoročnih razmejitev ustreza njihovi pošteni in resnični vrednosti.

### 3.1.12. Prihodki

Družba razčlenjuje prihodke na poslovne, finančne in druge prihodke. Prihodki od prodaje proizvodov, materiala, blaga in storitev na podlagi prodajnih cen navedenih v listinah, zmanjšane za popuste odobrene ob prodaji ali kasneje.

Finančni prihodki se pojavljajo v zvezi z dolgoročnimi in kratkoročnimi finančnimi naložbami, sestavljajo jih dobljene obresti, dividende in drugi deleži iz dobička in drugi finančni prihodki, če ni dvoma glede njihove velikosti, zapadlosti in plačljivosti. Finančni prihodki se pojavljajo tudi v zvezi s terjatvami, predvsem v obliki obresti.

### 3.1.13. Odhodki

Družba razčlenjuje odhodke na poslovne, prevrednotovalne poslovne, finančne in druge odhodke:

1. **Stroški materiala in storitev** obsegajo vse stroške nabavnih vrednosti prodanih količin, materiala in proizvodnih ter neproizvodnih storitev, ki so nastali v zvezi z izvajanjem poslovnega procesa družbe.
2. **Stroški dela** obsegajo stroške bruto plač in nadomestil, prispevke in davke ter druge stroške v zvezi z zaposlenimi – npr. regresi, prehrana, prevoz na delo, odpravnine.
3. **Odpisi vrednosti** predstavljajo amortizacijo neopredmetenih dolgoročnih sredstev in opredmetenih osnovnih sredstev. Stroški amortizacije se priznavajo na podlagi doslednega razporejanja amortizirljivih zneskov opredmetenih osnovnih sredstev in neopredmetenih dolgoročnih sredstev po posameznih obračunskih obdobjih, v katerih izhajajo iz njih gospodarske koristi. Metoda amortiziranja, ki jo družba uporablja, je enakomerno časovno amortiziranje.

**Amortizacijske stopnje se glede na leto 2012 niso spremenile:**

	2013	2012
Neopredmetena osnovna sredstva	10 %	10 %
Gradbeni objekti	3 %	3 %
Računalniška oprema	50 %	50 %
Osebni avtomobili	20 %	20 %
Pisarniška oprema	20 %	20 %
Drobni inventar z življ.dobo nad enim letom	20 %	20 %

4. **Finančne odhodke** sestavljajo odhodki iz financiranja (predvsem obresti in tečajne razlike) in odhodki za naložbenje (predvsem prevrednotovalni finančni odhodki).
5. **Drugi odhodki** predstavljajo neobičajne postavke, pa tudi rezervacije za kritje možne izgube in morebitna nepopravna izguba iz prejšnjih let, ki se poravna z odpisom obveznosti.

**3.1.14. Poslovanje s tujimi valutami**

Sredstva in obveznosti, ki so nominirana v tujih valutah so bila preračunana v eure po srednjem tečaju Banke Slovenije na dan bilance stanja. Vse pozitivne in negativne tečajne razlike so prikazane v izkazu poslovnega izida za tekoče leto.

**3.1.15. Povezane osebe**

V računovodskih izkazih se prikazujejo postavke s povezanimi osebami v okviru posameznih postavk, v kolikor so le-te manjšega obsega. V primeru večjega obsega poslovanja s povezanimi osebami se vse transakcije z njimi predstavijo v okviru skupnega pojasnila.

**3.1.16. Področni odseki**

Družba ne vodi računovodstva po območnih in področnih odsekih.

**3.2. Računovodski izkazi****3.2.1. Bilanca stanja na dan 31.12.2013**

	opombe	31.12.2013	31.12.2012
<b>SREDSTVA</b>			
<b>A. DOLGOROČNA SREDSTVA</b>		<b>34.238.227</b>	<b>35.109.505</b>
I. Neopredmetena sredstva in dolgoročne aktivne časovne razmejitev		334	429
1. Neopredmetena sredstva		<b>334</b>	<b>429</b>
2. Dolgoročne aktivne časovne razmejitev		<b>0</b>	<b>0</b>
II. Opredmetena osnovna sredstva	1	1.553.749	1.582.943
III. Naložbene nepremičnine	2	13.308.151	13.863.230
IV. Dolgoročne finančne naložbe	3	18.546.854	18.767.993
1. Dolgoročne finančne naložbe, razen posojil		<b>18.542.606</b>	<b>18.760.933</b>
2. Dolgoročna posojila		<b>4.248</b>	<b>7.060</b>
V. Dolgoročne poslovne terjatve	4	214.023	280.000
VI. Odložene terjatve za davek	5	615.116	614.910
<b>B. KRATKOROČNA SREDSTVA</b>		<b>7.511.820</b>	<b>6.283.228</b>
I. Sredstva (skupine za odtujitev) za prodajo		0	0
II. Zaloge		0	0
III. Kratkoročne finančne naložbe	6	6.288.875	5.795.056
1. Kratkoročne finančne naložbe, razen posojil		<b>0</b>	<b>2.191.613</b>
2. Kratkoročna posojila		<b>6.288.875</b>	<b>3.603.443</b>
IV. Kratkoročne poslovne terjatve	7	339.496	300.677
V. Denarna sredstva	8	883.448	187.495
<b>C. KRATKOROČNE AKTIVNE ČASOVNE RAZMEJITVE</b>		5.324	4.273
<b>SKUPAJ SREDSTVA</b>		<b>41.755.371</b>	<b>41.397.006</b>
Č. Zabilančna sredstva	13	15.867.450	15.331.910
<b>OBVEZNOSTI DO VIROV SREDSTEV</b>			
<b>A. KAPITAL</b>	<b>9</b>	<b>39.206.692</b>	<b>38.522.691</b>
I. Vpoklicani kapital		13.353.080	13.353.080
1. Osnovni kapital		<b>13.353.080</b>	<b>13.353.080</b>
2. Nepoklicani kapital (kot odbitna postavka)		<b>0</b>	<b>0</b>
II. Kapitalske rezerve		13.426.939	13.426.939
III. Rezerve iz dobička		0	0
IV. Presežek iz prevrednotenja		404.673	23.409
V. Preneseni čisti poslovni izid		11.719.264	11.349.150
VI. Čisti poslovni izid poslovnega leta		302.736	370.113
<b>B. REZERVACIJE IN DOLGOROČNE PASIVNE ČASOVNE RAZMEJITVE</b>		<b>0</b>	<b>0</b>
1. Rezervacije		0	0
2. Dolgoročne pasivne časovne razmejitev		0	0
<b>C. DOLGOROČNE OBVEZNOSTI</b>		<b>1.468.641</b>	<b>1.262.107</b>
I. Dolgoročne finančne obveznosti	10	1.277.624	1.188.958
II. Dolgoročne poslovne obveznosti	11	108.132	68.354
III. Odložene obveznosti za davek		82.885	4.795

<b>Č. KRATKOROČNE OBVEZNOSTI</b>	<b>12</b>	<b>1.075.451</b>	<b>1.607.696</b>
I. Obveznosti, vključene v skupine za odtujitev			
II. Kratkoročne finančne obveznosti		976.000	1.495.866
III. Kratkoročne poslovne obveznosti		99.451	111.830
<b>D. KRATKOROČNE PASIVNE ČASOVNE RAZMEJITVE</b>		4.587	4.512
<b>SKUPAJ OBVEZNOSTI DO VIROV SREDSTEV</b>		<b>41.755.371</b>	<b>41.397.006</b>
E. Zabilančne obveznosti	13	15.867.450	15.331.910

Pojasnila k računovodskim izkazom so del računovodskih izkazov in jih je potrebno brati v povezavi z njimi.

**3.2.2. Izkaz poslovnega izida za obdobje od 01.01.2013 do 31.12.2013**

LETO	opombe	2013	2012
<b>Čisti prihodki od prodaje</b>	14	<b>752.230</b>	<b>801.359</b>
Drugi poslovni prihodki (s prevrednotovalnimi poslovnimi prihodki)		0	6.582
<b>Stroški blaga, materiala in storitev</b>	15	<b>175.881</b>	<b>255.105</b>
a) Nabavna vrednost prodanega blaga in materiala ter stroški porabljenega materiala		31.347	44.743
b) Stroški storitev		144.534	210.362
<b>Stroški dela</b>	16	<b>322.955</b>	<b>309.716</b>
a) Stroški plač		250.103	239.696
b) Stroški socialnih zavarovanj (posebej izkazani stroški pokojninskih zavarovanj)		54.026	52.936
c) Drugi stroški dela		18.826	17.084
<b>Odpisi vrednosti</b>	17	<b>469.652</b>	<b>466.364</b>
a) Amortizacija		437.852	450.188
b) Prevrednotovalni poslovni odhodki pri neopredmetenih sredstvih in opredmetenih osnovnih sredstvih		5.950	7.816
c) Prevrednotovalni poslovni odhodki pri obratnih sredstvih		25.850	8.360
<b>Drugi poslovni odhodki</b>	18	<b>32.315</b>	<b>29.840</b>
<b>Finančni prihodki iz deležev</b>	19	<b>778.908</b>	<b>808.310</b>
a) Finančni prihodki iz deležev v družbah v skupini		158.413	158.413
b) Finančni prihodki iz deležev v pridruženih družbah		275.809	239.454
c) Finančni prihodki iz deležev v drugih družbah		146.434	139.507
č) Finančni prihodki iz drugih naložb		198.252	270.936
<b>Finančni prihodki iz danih posojil</b>	20	<b>236.109</b>	<b>179.457</b>
a) Finančni prihodki iz posojil, danih družbam v skupini		226.672	77.203
b) Finančni prihodki iz posojil, danih drugim		9.437	102.254
<b>Finančni prihodki iz poslovnih terjatev</b>		<b>1.482</b>	<b>720</b>
a) Finančni prihodki iz poslovnih terjatev do družb v skupini		316	0
b) Finančni prihodki iz poslovnih terjatev do drugih		1.166	720
<b>Finančni odhodki iz oslabitve in odpisov finančnih naložb</b>	21	<b>1.211</b>	<b>3.285</b>
<b>Finančni odhodki iz finančnih obveznosti</b>	22	<b>464.184</b>	<b>252.829</b>
a) Finančni odhodki iz posojil, prejetih od družb v skupini		4.258	8.854
b) Finančni odhodki iz posojil, prejetih od bank		110.071	137.496
č) Finančni odhodki iz drugih finančnih obveznosti		349.855	106.479
<b>Finančni odhodki iz poslovnih obveznosti</b>	23	<b>401</b>	<b>738</b>
c) Drugi finančni odhodki iz drugih poslov.obvez.		401	738
<b>Drugi prihodki</b>	24	<b>402</b>	<b>649</b>
<b>Drugi odhodki</b>	25	<b>2</b>	<b>402</b>
Davek iz dobička		0	0
Odloženi davki	26	206	-108.685
<b>Čisti poslovni izid obračunskega obdobja</b>	27	<b>302.736</b>	<b>370.113</b>

**3.2.3. Izkaz drugega vseobsegajočega donosa**

<b>Čisti poslovni izid obračunskega obdobja</b>	<b>302.736</b>	<b>370.113</b>
Spremembe presežka iz prevrednotenja neopredmetenih in opred.O.S.		
Sprememba presežka iz prevrednotenja fin. sredstev, razpoložljivih za prodajo	381.264	569.729
Dobički in izgube, ki izhajajo iz prevedbe rač. izkazov podjetij v tujini		
Druge sestavine vseobsegajočega donosa		
<b>Celotni vseobsegajoči donos obračunskega obdobja</b>	<b>684.000</b>	<b>939.842</b>

Pojasnila k računovodskim izkazom so del računovodskih izkazov in jih je potrebno brati v povezavi z njimi.

### 3.2.3. Izkaz denarnih tokov za obdobje od 01.01.2013 do 31.12.2013

	v EUR	
	2013	2012
<b>DENARNI TOKOVI PRI POSLOVANJU</b>		
<b>Prejemki pri poslovanju</b>	<b>962.576</b>	<b>982.202</b>
Prejemki od prodaje proizvodov in storitev	688.220	701.079
Prejemki od prodaje proizvodov in storitev v skupini	268.099	281.119
Drugi prejemki pri poslovanju	6.257	4
<b>Izdatki pri poslovanju</b>	<b>736.088</b>	<b>822.456</b>
Izdatki za nakupe materiala in storitev	228.811	323.924
Izdatki za nakupe materiala in storitev v skupini	10.307	9.163
Izdatki za plače in deleže zaposlenecv v dobičku	155.975	148.076
Izdatki za dajatve vseh vrst	319.226	303.835
Drugi izdatki pri poslovanju	21.769	37.458
<b>Prebitek prejemkov (izdatkov) pri poslovanju</b>	<b>226.488</b>	<b>159.746</b>
<b>DENARNI TOKOVI PRI NALOŽBENJU</b>		
<b>Prejemki pri naložbenju</b>	<b>4.349.428</b>	<b>2.812.590</b>
Prejemki od dobljenih obresti in deležev v dobičku drugih	621.453	458.673
Prejemki od dobljenih obresti in deležev v dobičku v skupini	158.729	159.113
Prejemki od odtujitve opredmetenih osnovnih sredstev	127.900	0
Prejemki od odtujitve naložbenih nepremičnin	997	1.182.259
Prejemki od odtujitve naložbenih nepremičnin v skupini	0	36.540
Prejemki od odtujitve dolgoročnih finančnih naložb	0	279.800
Prejemki od odtujitve dolgoročnih posojil danih drugim v skupini	2.642.720	128.062
Prejemki od odtujitve dolgoročnih posojil danih drugim	3.119	0
Prejemki od odtujitve kratkoročnih posojil danih drugim	659.483	363.132
Prejemki od odtujitve kratkoročnih posojil danih drugim v skupini	135.027	205.011
<b>Izdatki pri naložbenju</b>	<b>3.323.868</b>	<b>2.155.942</b>
Izdatki za pridobitev opredmetenih osnovnih sredstev	26.075	18.322
Izdatki za pridobitev naložbenih nepremičnin	29.377	25.453
Izdatki za pridobitev dolgoročnih finančnih naložb v skup.	0	210.213
Izdatki za kratkoročna posojila dana drugim	342.215	1.192.500
Izdatki za kratkoročna posojila dana drugim v skupini	2.926.201	709.454
<b>Prebitek prejemkov (izdatkov) pri naložbenju</b>	<b>1.025.560</b>	<b>656.648</b>
<b>DENARNI TOKOVI PRI FINANCIRANJU</b>		
<b>Prejemki pri financiranju</b>	<b>1.202.348</b>	<b>1.940.683</b>
Prejemki od povečanja kratkoročnih finančnih obveznosti	1.202.348	1.940.683
Prejemki od povečanja kratkoročnih finančnih obveznosti v skupini	0	0
<b>Izdatki pri financiranju</b>	<b>1.758.443</b>	<b>2.569.849</b>
Izdatki za dane obresti	122.441	147.804
Izdatki za odplačila dolgoročnih finančnih obveznosti	514.376	456.773
Izdatki za odplačila kratkoročnih finančnih obveznosti	981.219	1.965.272
Izdatki za odplačila kratkoročnih finančnih obveznosti v skupini	140.407	0
<b>Prebitek prejemkov (izdatkov) pri financiranju</b>	<b>-556.095</b>	<b>-629.166</b>
<b>KONČNO STANJE DEN. SRED. IN NJIHOVIH USTREZ.</b>	<b>883.448</b>	<b>187.495</b>
<b>DENARNI IZID V OBDOBJU</b>	<b>695.953</b>	<b>187.227</b>
<b>ZAČETNO STANJE DEN.SRED. IN NJIHOVIH USTREZ.</b>	<b>187.495</b>	<b>267</b>

## 3.2.4. Izkaz gibanja kapitala

	I. Vpoklicani kapital		II. Kapitalske rezerve	IV. Presežek iz prevrednotenja	V. Preneseni čisti poslovni izid		VI. Čisti poslovni izid poslovnega leta		Skupaj kapital
	1. Osnovni kapital	2. Nvpoklicani kapital (kot odbitna post.)			1.Preneseni čisti dobiček	2.Prenesena čista izguba	1.Čisti dobiček poslovnega leta	2.Čista izguba poslovnega leta	
<b>A.1. Stanje 31.12.2012</b>	<b>13.353.080</b>	<b>0</b>	<b>13.426.939</b>	<b>23.409</b>	<b>11.349.150</b>	<b>0</b>	<b>370.113</b>	<b>0</b>	<b>38.522.691</b>
<b>A.2. Stanje 01.01.2013</b>	<b>13.353.080</b>	<b>0</b>	<b>13.426.939</b>	<b>23.409</b>	<b>11.349.150</b>	<b>0</b>	<b>370.113</b>	<b>0</b>	<b>38.522.691</b>
<b>B.1. Spremembe lastniškega kapitala - transakcije z lastniki</b>	<b>0</b>	<b>0</b>	<b>0</b>	<b>0</b>	<b>0</b>	<b>0</b>	<b>0</b>	<b>0</b>	<b>0</b>
<b>B.2. Celotni vseobsegajoči donos poročevalskega obdobja</b>	<b>0</b>	<b>0</b>	<b>0</b>	<b>381.264</b>	<b>0</b>	<b>0</b>	<b>302.736</b>	<b>0</b>	<b>684.000</b>
a) Vnos čistega poslovnega izida poročevalskega obdobja							302.736		302.736
č) Sprememba presežka iz prevrednotenja finančnih naložb				381.264					381.264
<b>B.3. Spremembe v kapitalu</b>	<b>0</b>	<b>0</b>	<b>0</b>	<b>0</b>	<b>370.113</b>	<b>0</b>	<b>370.113</b>	<b>0</b>	<b>0</b>
a) Razporeditev preostalega dela čistega dobička primerjalnega poročevalskega obdobja na druge sestavine kapitala					370.113		-370.113		0
<b>C. Stanje 31.12.2013</b>	<b>13.353.080</b>	<b>0</b>	<b>13.426.939</b>	<b>404.673</b>	<b>11.719.263</b>	<b>0</b>	<b>302.736</b>	<b>0</b>	<b>39.206.691</b>
<b>BILANČNI DOBIČEK 2013</b>	<b>0</b>	<b>0</b>	<b>0</b>	<b>0</b>	<b>11.719.263</b>	<b>0</b>	<b>302.736</b>	<b>0</b>	<b>12.021.999</b>

	I. Vpoklicani kapital		II. Kapitalske rezerve	IV. Presežek iz prevrednotenja	V. Preneseni čisti poslovni izid		VI. Čisti poslovni izid poslovnega leta		Skupaj kapital
	1. Osnovni kapital	2. Nvpoklicani kapital (kot odbitna post.)			1.Preneseni čisti dobiček	2.Prenesena čista izguba	1.Čisti dobiček poslovnega leta	2.Čista izguba poslovnega leta	
<b>A.1. Stanje 31.12.2011</b>	<b>13.353.080</b>	<b>0</b>	<b>13.426.939</b>	<b>-546.320</b>	<b>11.028.226</b>	<b>0</b>	<b>320.924</b>	<b>0</b>	<b>37.582.849</b>
<b>A.2. Stanje 01.01.2012</b>	<b>13.353.080</b>	<b>0</b>	<b>13.426.939</b>	<b>-546.320</b>	<b>11.028.226</b>	<b>0</b>	<b>320.924</b>	<b>0</b>	<b>37.582.849</b>
<b>B.1. Spremembe lastniškega kapitala - transakcije z lastniki</b>	<b>0</b>	<b>0</b>	<b>0</b>	<b>0</b>	<b>0</b>	<b>0</b>	<b>0</b>	<b>0</b>	<b>0</b>
<b>B.2. Celotni vseobsegajoči donos poročevalskega obdobja</b>	<b>0</b>	<b>0</b>	<b>0</b>	<b>569.729</b>	<b>0</b>	<b>0</b>	<b>370.113</b>	<b>0</b>	<b>370.113</b>
a) Vnos čistega poslovnega izida poročevalskega obdobja							370.113		370.113
č) Sprememba presežka iz prevrednotenja finančnih naložb				569.729					569.729
<b>B.3. Spremembe v kapitalu</b>	<b>0</b>	<b>0</b>	<b>0</b>	<b>0</b>	<b>320.924</b>	<b>0</b>	<b>-320.924</b>	<b>0</b>	<b>0</b>
a) Razporeditev preostalega dela čistega dobička primerjalnega poročevalskega obdobja na druge sestavine kapitala					320.924		-320.924		0
<b>C. Stanje 31.12.2012</b>	<b>13.353.080</b>	<b>0</b>	<b>13.426.939</b>	<b>23.409</b>	<b>11.349.150</b>	<b>0</b>	<b>370.113</b>	<b>0</b>	<b>38.522.691</b>
<b>BILANČNI DOBIČEK 2012</b>	<b>0</b>	<b>0</b>	<b>0</b>	<b>0</b>	<b>11.349.150</b>	<b>0</b>	<b>370.113</b>	<b>0</b>	<b>11.719.263</b>



### 3.3. Pojasnila in razkritja k računovodskim izkazom

#### 3.3.1. Neopredmetena sredstva, opredmetena osnovna sredstva in naložbene nepremičnine

Tabela gibanja neopredmetenih sredstev in opredmetenih osnovnih sredstev

O P I S		Neopred. osn.sred.	Nepremičnine v gradnji	Zemljišča in zgradbe	Oprema	Večletni nasadi	Skupaj
Nabavna vrednost:	stanje 01.01.13	14.682	1.305.106	308.905	263.872	45.045	1.937.610
	povečanje	534	34.125	0	32.819	0	67.478
	zmanjšanje	0	36.204	0	0	0	36.204
	Prenos na nal.nepr. stanje 31.12.2013	0	0	0	0	0	0
	15.216	1.303.027	308.905	296.691	45.045	1.968.884	
Popravek vrednosti :	stanje 01.01.13	14.253	0	97.478	211.558	30.949	354.238
	amortizacija	629	0	13.650	41.780	4.504	60.563
	zmanjšanje	0	0	0	0	0	0
	stanje 31.12.2013	14.882	0	111.128	253.338	35.453	414.801
Sedanja vrednost :	stanje 01.01.13	429	1.305.106	211.427	52.314	14.096	1.583.372
	stanje 31.12.2013	334	1.303.027	197.777	43.353	9.592	1.554.083

Zemljišče, zgradba ter oprema se nanaša na poslovne prostore na Pristaniški 12 v Kopru, kjer je sedež družbe. Poslovni prostori so zastavljeni za prejeta posojilo.

#### 3.3.2. Tabela gibanja naložbenih nepremičnin

O P I S		Naložbene nepremičnine		
		zgradbe	zemljišča	skupaj
Nabavna vrednost :	stanje 01.01.13	11.590.673	4.523.571	16.114.244
	povečanje	58.249	0	58.249
	zmanjšanje	298.263	0	298.263
	stanje 31.12.2013	11.350.659	4.523.571	15.874.230
Popravek vrednosti :	stanje 01.01.13	1.703.171	547.843	2.251.014
	amortizacija	377.289	0	377.289
	zmanjšanje	62.224	0	62.224
	stanje 31.12.2013	2.018.236	547.843	2.566.079
Sedanja vrednost :	stanje 01.01.13	9.887.502	3.975.728	13.863.230
	stanje 31.12.2013	9.332.423	3.975.728	13.308.151

V letu 2013 so bile prodane naložbene nepremičnine: Nova okroglina pod Snežnikom, stanovanje v Sežani, poslovni prostori v Idriji.

Naložbene nepremičnine, ki so bile nabavljene pred letom 2007 se amortizirajo po amortizacijski stopnji 5%, naložbene nepremičnine nabavljene v letu 2007 in kasneje se amortizirajo po

amortizacijski stopnji 3%. Amortizacija je prikazana kot strošek amortizacije med poslovnimi stroški.

Večji del nepremičnin se daje v najem, razen zemljišč, ki so bila namenjena gradnji.

Za naložbene nepremičnine družba ocenjuje, da so prikazane na dan 31.12.2013 po pošteni vrednosti.

Prihodki iz naslova oddajanja naložbenih nepremičnin so v letu 2013 znašali 734.266 EUR.

### 3.3.3. Dolgoročne finančne naložbe

Družba na dan 31.12.2013 med delnicami, kupljenimi za prodajo, izkazuje naslednje delnice in deleže v podjetjih:

			v EUR
	31.12.2013		31.12.2012
Naložbe v delnice in deleže podjetij v skupini razen pridruženih podjetij	11.138.814	60,08%	11.138.814
Naložbe v delnice in deleže pridruženih podjetij	2.850.955	15,37%	2.439.050
Druge naložbe v delnice in deleže	4.551.264	24,55%	5.181.496
<b>Skupaj dolgoročne finančne naložbe</b>	<b>18.541.032</b>	<b>100%</b>	<b>18.759.360</b>

	Vrednost	Št. delnic/ deležev	Vrednost
	31.12.2013	31.12.2013	31.12.2012
Primorski skladi d.d..	7.275.164	158.413	7.275.164
Primorski Avtocenter d.o.o., Koper	296.320	291.729	296.320
TrgoABC, d.o.o., Koper	2.359.830	651.027	2.359.830
ML Inženiring d.o.o.	1.000.000	1.000.000	1.000.000
Avtoprim d.o.o., Koper	200.000	200	200.000
Avtofin d.o.o. Koper	7.500	7.500	7.500
<b>Naložbe v delnice in deleže podjetij v skup.</b>	<b>11.138.814</b>		<b>11.138.814</b>
Alpetour –potovalna agencija d.d.	1.824.149	117.687	1.412.244
Mitol d.d. Sežana	1.026.806	64.088	1.026.806
<b>Naložbe v delnice in deleže pridruž. Podjetij</b>	<b>2.850.955</b>		<b>2.439.050</b>
Banka Celje d.d. (BCER)	1.163.804	3.294	1.501.569
Cimos d.d., Koper	538.361	156.555	538.361
DUS Krona d.o.o.	0	0	0
Enterfin d.d.	0	0	338.706
Elektro Gorenjska d.d.	394.262	130.603	394.262
Elektro Ljubljana d.d.	132.975	14.939	132.975
FP d.o.o.	445.472	33.794	0
Interfin naložbe d.d.	0	0	445.472

Klirinško depotna družba d.d.	1.068.522	47	1.068.522
Marmor Sežana d.d.	585.710	26.389	585.710
Primorske novice d.o.o.	241	14	241
Sava d.d.	88	382	1.299
Telekom d.d.	221.829	1.825	174.379
Tekstil Prosenjakovci d.o.o	0	3.479	0
<b>Druge naložbe v delnice in deleže</b>	<b>4.551.264</b>		<b>5.181.496</b>
Umetniška slika	1.573		1.573
<b>Skupaj dolgoročne finančne naložbe</b>	<b>18.542.606</b>		<b>18.760.933</b>

Družba Modra linija holding d.d. je dolžna izdelati konsolidirane računovodske izkaze s podjetji v skupini, le ti bodo po opravljeni reviziji objavljeni, na SEO-netu.

Podjetja v skupini so:

1. Primorski skladi d.d., Pristaniška ulica 12, Koper, v družbi je holding 100,00% lastnik. Družba je v letu 2013 dosegla dobiček v višini 7.015 EUR, tako kapital družbe znaša 7.098.643 EUR.
2. Primorski avtocenter d.o.o., Pristaniška ulica 12, Koper, v družbi je holding 100,00% lastnik. Družba je v letu 2013 dosegla izgubo v višini 97.537 EUR, tako kapital družbe znaša 13.157 EUR.
3. TrgoABC d.o.o., Istrska c.12, Koper, v družbi je holding 100,00% lastnik. Družba je v letu 2013 izkazala izgubo v višini 375.968 EUR, kapital družbe znaša 3.983.370 EUR.
4. Avtofin d.o.o., Industrijska cona 2, Kromberg, v družbi je holding 100,00% lastnik. Družba je v letu 2013 izkazala 7.380 EUR izgube, kapital družbe znaša 616 EUR.
5. ML Iženiring d.o.o., Pristaniška ulica 12, Koper, v družbi je holding 100 % lastnik. Družba je v letu 2013 izkazala 27.040 EUR izgube, kapital družbe znaša 907.921 EUR.
6. Avtoprim d.o.o., Istrska c.12, Koper, v družbi je holding 100,00% lastnik. Družba je v letu 2013 dosegla izgubo v višini 69.472 EUR, tako kapital družbe znaša 180.007 EUR.

Pridruženi podjetji sta:

1. Mitol d.d. Sežana, v kapitalu družbe je holding udeležen s 24% odstotnim deležem. Družba je v letu 2013 dosegla 964.411 EUR dobička. Kapital družbe znaša 9.297.117 EUR.
2. Alpetur potovalna agencija d.d., Kranj, v kapitalu družbe je holding udeležen z 23,64 odstotnim deležem. Kapital družbe je zadnji dan v letu 2013 znašal 19.882.330 EUR, družba je v letu 2013 dosegla 1.354.358 EUR dobička.

### Tabela gibanja dolgoročnih finančnih naložb

				v EUR
<b>Delnice, deleži, fin.ter. podjetij v skupini</b>	<b>Delnice, deleži in fin.ter. pridruženih podjetij</b>	<b>Deleži in druge dolg.fin.ter.</b>	<b>Skupaj</b>	

Nabavna vrednost:

<b>Stanje 1.1.2013</b>	<b>12.324.255</b>	<b>2.436.979</b>	<b>6.367.886</b>	<b>21.129.120</b>
Povečanja	0	0	445.473	445.473
Zmanjšanje	0	0	1.121.943	1.121.943
<b>Stanje 31.12.2013</b>	<b>12.324.255</b>	<b>2.436.979</b>	<b>5.691.415</b>	<b>20.452.649</b>
<b>Popravek vrednosti:</b>				
<b>Stanje 1.1.2013</b>	<b>-1.185.441</b>	<b>2.071</b>	<b>-1.186.390</b>	<b>-2.369.760</b>
Povečanje	0	411.904	47.450	459.354
Zmanjšanje	0	0	1.211	1.211
<b>Stanje 31.12.2013</b>	<b>-1.185.441</b>	<b>413.975</b>	<b>-1.140.151</b>	<b>-1.911.617</b>
<b>Poštena vrednost:</b>				
<b>Stanje 1.1.2013</b>	<b>11.138.814</b>	<b>2.439.050</b>	<b>5.181.496</b>	<b>18.759.360</b>
<b>Stanje 31.12.2013</b>	<b>11.138.814</b>	<b>2.850.954</b>	<b>4.551.264</b>	<b>18.541.032</b>

Dolgoročne finančne naložbe, ki so razporejene v skupino razpoložljive za prodajo so vrednotene po poštenu vrednosti na dan 31.12.2013.

Vrednost delnic v pridružena podjetja se je povečala iz naslova poravka vrednosti, saj je njihova tržna vrednost narasla.

Povečanje naložb v druge vrednostne papirje je iz naslova prenosa lasništva v družbi Interfin naložbe d.d. na novo družbo FP d.o.o.. Iz enakega vzroka je zmanjšanje naložb za enak znesek. Zmanjšanje naložb je še iz naslova odpisa naložbe, kjer je bil zaključen stečaj in še zaradi oslabitve delnic Save d.d..

Dolgoročno posojilo v višini 4.248 EUR se nanaša na posojilo dano zaposlenima.

### 3.3.4. Dolgoročna poslovna terjatev

Dolgoročna poslovna terjatev se nanaša na terjatevi, ki izhajata iz prodaje nepremičnin v višini 214.023 EUR.

### 3.3.5. Odložena terjatev za davek

#### Gibanje odložene terjatve za davek

	V EUR	
	2013	2012
Začetno stanje	614.910	860.175
Iz naslova naložb preko IPI-ja	206	558
Iz naslova spremembe davčne stopnje preko IPI-ja	0	108.127
Iz naslova presežka iz prevrednotenja naložb	0	136.580
<b>Skupaj odložena terjatev za davek</b>	<b>615.116</b>	<b>614.910</b>

### 3.3.6. Kratkoročne finančne naložbe

Med kratkoročne finančne naložbe v višini 6.288.875 EUR sta razvrščena kratkoročna dela dolgoročnih posojil danih zaposlenima v višini 3.093 EUR, kratkoročno posojilo dano podjetju v

skupini v višini 4.371.957 EUR in posojila dana drugim v višini 1.913.825 EUR. Obrestne mere za kratkoročna posojila se gibljejo od 0,20%, 12 mesečni Euribor+1% in 5,74 % .

### 3.3.7. Kratkoročne poslovne terjatve

	v EUR	
	<b>31.12.2013</b>	<b>31.12.2012</b>
Kratkoročne poslovne terjatve do podjetij v skupini	25.638	50.876
Ostale kratkoročne terjatve	313.859	249.801
<b>Skupaj kratkoročne poslovne terjatve</b>	<b>339.497</b>	<b>300.677</b>

Med ostalimi kratkoročnimi terjatvami so prikazane terjatve do države v višini 558 EUR, terjatev do najemnikov poslovnih prostorov 80.737 EUR, terjatve iz naslova opravljenih storitev 2.286 EUR, terjatve iz naslova obresti in dividend 22.210 EUR, terjatev za prodano nepremičnino 194.605 EUR in ostale terjatve v višini 13.463 EUR.

### 3.3.8. Denarna sredstva

	v EUR	
	<b>31.12.2013</b>	<b>31.12.2012</b>
Denarna sredstva v blagajni	16	164
Transakcijski račun	17.689	0
Depoziti na odpoklic	865.743	187.331
<b>Skupaj denarna sredstva</b>	<b>883.448</b>	<b>187.495</b>

### 3.3.9. Kapital

	v EUR	
	<b>31.12.2013</b>	<b>31.12.2012</b>
Osnovni kapital	13.353.080	13.353.080
Kapitalske rezerve	13.426.939	13.426.939
Presežek iz prevrednotenja	404.673	23.409
Preneseni čisti poslovni izid	11.719.264	11.349.150
Čisti poslovni izid poslovnega leta	302.736	370.113
<b>Skupaj kapital</b>	<b>39.206.692</b>	<b>38.522.691</b>

Osnovni kapital družbe znaša 13.353.080 EUR, in je razdeljen na 3.199.932 navadnih imenskih kosovnih delnic.

Presežek iz prevrednotenja se nanaša na vrednotenje finančnih naložb po pošteni vrednosti, ki so razvrščene v skupino naložb namenjenih prodaji, in je že zmanjšan za odložene davke.

### 3.3.10. Dolgoročne finančne obveznosti

Dolgoročna obveznost v znesku 1.277.624 EUR se nanaša na dolgoročno posojilo prejeto od Banke Koper d.d. za obdobje 5-tih let (do 01.03.2017) po obrestni meri 3 mesečni EURIBOR +5%.

### 3.3.11. Dolgoročne poslovne obveznosti

Dolgoročne poslovne obveznosti v znesku 108.132 EUR so iz naslova obveznosti v znesku 23.120 EUR, ki se nanaša na deponirana sredstva za rezervacije nedospelih oz. prerekanih terjatev

oz. obveznosti družbe Gorenjska oblačila d.o.o.-v likvidaciji po izbrisu družbe iz registra na okrožnem sodišču v Kranju in obveznost iz naslova vračila DDV-ja vezana na poslovne prostore v višini 85.012 EUR.

### 3.3.12. Kratkoročne finančne in poslovne obveznosti

	v EUR	
	31.12.2013	31.12.2012
Kratkoročne finančne obveznosti do bank	576.000	1.207.000
Kratkoročne finančne obveznosti do podjetij v skupini	0	138.866
Kratkoročne finančne obveznosti do drugih	400.000	150.000
<b>Skupaj kratkoročne finančne obveznosti</b>	<b>976.000</b>	<b>1.495.866</b>
Kratkoročne obveznosti do dobaviteljev v državi	22.183	38.848
Kratkoročne fin. in posl.obveznosti do podjetij v skupini	0	0
Druge kratkoročne finančne in poslovne obveznosti	77.268	72.982
<b>Skupaj kratkoročne poslovne obveznosti</b>	<b>99.451</b>	<b>111.830</b>

Kratkoročne obveznosti do dobaviteljev predstavljajo še neplačani računi za tekoče poslovanje. Druge kratkoročne obveznosti v višini 77.268 EUR so sestavljene iz: 26.358 EUR obveznosti iz naslova decembrske plače, 11.427 EUR iz naslova prejetih varščin podnajemnikov, 16.623 EUR obveznosti za davke do države, 10.374 EUR obveznost za zapadle obresti in obveznost iz naslova iztisnitve malih delničarjev iz družbe Trgoavto d.d. v letu 2007 v višini 12.486 EUR.

### 3.3.13. Zabilančne obveznosti in terjatve

	v EUR	
	31.12.2013	31.12.2012
Zastavljene delnice Alpetur pot.agencija d.d.	1.550.000	1.200.000
Zastavljene delnice Primorskih skladov d.d.	7.082.645	6.837.105
Zastavljene nepremičnine Holding-a	7.234.805	7.294.805
<b>Skupaj zabilančne obveznosti in terjatve</b>	<b>15.867.450</b>	<b>15.331.910</b>

Zabilančna sredstva in obveznosti se nanašajo na tiste zastave, kjer Modra linija holding d.d. nastopa kot lastnik zastavljenih vrednostnih papirjev, ki jih ima v zastavi kot prejemnik posojila ali jih posoja drugim v zastavo za prejeta posojila.

### 3.3.14. Prihodki

Vsi prihodki so realizirani na domačem trgu.

Med čistimi prihodki od prodaje v letu 2013 so prikazani prihodki od oddajanja naložbenih nepremičnin v najem v višini 734.266 EUR, računovodske in ostale storitve v višini 17.964 EUR.

### 3.3.15. Stroški blaga, materiala in storitev

	v EUR	
	2013	2012
<b>STROŠKI MATERIALA</b>	<b>31.347</b>	<b>44.743</b>
<b>STROŠKI STORITEV</b>	<b>144.534</b>	<b>210.362</b>
Stroški vzdrževanja	36.373	29.195

Najemnina	6.098	6.696
Povračila stroškov v zvezi z delom	1.340	2.154
Stroški plačilnega prometa, provizij, PTT	27.110	27.046
Zavarovalne premije	7.318	7.824
Stroški intelektualnih in osebnih storitev	38.034	109.896
Stroški sejmov, reklame, reprezentance	15.335	14.507
Sejnine	3.752	3.268
Stroški storitev revizije	9.174	9.776

### 3.3.16. Stroški dela

	v EUR	
	<b>2013</b>	<b>2012</b>
<b>STROŠKI DELA</b>	<b>322.955</b>	<b>309.716</b>
Bruto plače	250.103	239.696
Prispevek za socialno varnost	40.705	40.278
Dodatno pokojninsko zavarovanje	13.321	12.658
Drugi stroški dela	18.826	17.084

### 3.3.17. Odpisi vrednosti

	v EUR	
	<b>2013</b>	<b>2012</b>
<b>ODPISI VREDNOSTI</b>	<b>469.652</b>	<b>466.364</b>
Amort. in prev.posl.odh.pri opredmetenih osnovnih sredstvih	106.093	62.293
Amort. naložbenih nepremičnin	337.709	387.895
Odpisi pri prodaji osnovnih sredstev	0	7.816
Odpis terjatev	25.850	8.360

### 3.3.18. Drugi poslovni odhodki

	v EUR	
	<b>2013</b>	<b>2012</b>
<b>DRUGI POSLOVNI ODHODKI</b>	<b>32.315</b>	<b>29.840</b>

Drugi poslovni odhodki v višini 32.315 EUR predstavljajo štipendije, donacije in prispevek za stavbno zemljišče.

### 3.3.19. Finančni prihodki iz deležev

Finančne prihodke iz deležev v družbah v skupini znaša 158.413 EUR, v pridruženih podjetjih predstavlja prejeta dividenda družbe Mitol d.d. v višini 134.585 EUR in dividenda družbe Alpetour d.d. v višini 141.224 EUR.

Drugi finančni prihodki se nanašajo na prejete dividende iz ostalih naložb v višini 146.434 EUR. Družba je pri prodaji vrednostnih papirjev in naložbenih nepremičnin realizirala 198.252 EUR dobičkov.

### **3.3.20. Finančni prihodki iz danih posojil**

Finančni prihodki iz danih posojil povezanim osebam znašajo 226.672 EUR, finančni prihodki iz naslova danih posojil drugim znašajo 9.437 EUR.

### **3.3.21. Finančni prihodki iz poslovnih terjatev**

Finančni prihodki iz poslovnih terjatev v višini 1.482 EUR se nanašajo na zamudne obresti iz naslova neplačanih najemnin.

### **3.3.22. Finančni odhodki iz oslabitve in odpisov finančnih naložb**

Finančne odhodki iz oslabitev finančnih naložb v višini 1.211 EUR so iz naslova slabitve delnic Save, katerim se je tržna vrednost zmanjšala za več kot štirideset odstotkov nabavne vrednosti delnic.

### **3.3.23. Finančni odhodki iz finančnih obveznosti**

Finančni odhodki za obresti v skupini znašajo 4.258 EUR. Finančni odhodki za obresti iz posojil prejetih od bank znašajo 110.071 EUR, odhodki za obresti iz posojil prejetih od drugih pa 12.146 EUR. Realizirane kapitalske izgube, ki jih je imela družba s prodajo vrednostnih papirjev znašajo 337.709 EUR.

### **3.3.24. Finančni odhodki iz poslovnih obveznosti**

Finančni odhodki za obresti, v višini 401 EUR, so obresti iz naslova obrestovane varščine za najemnine po pogodbi.

### **3.3.25. Drugi prihodki**

Drugi prihodki v znesku 402 EUR predstavljajo zaračunane stroške projekta ogrevanja v nepremičnini na Pohorju.

### **3.3.27. Odloženi davek**

Odloženi davek v višini 206 EUR se nanaša na odpisano naložbo v vrednostne papirje.

### **3.3.28. Čisti poslovni izid**

Čisti poslovni izid iz poslovanja v letu 2013 znaša 302.736 EUR. Čisti dobiček na delnico tako znaša 0,09 EUR.

Ob upoštevanju rasti cen življenjskih potrebščin (0,70%) bi znašal dobiček družbe 30.408 EUR (brez upoštevanja novega izračuna davka od dobička).



	Znesek kapitala v €	% rasti	Izračunan učinek v €	Poslovni izid - dobiček	Zmanjšani poslovni izid
Kapital – vse kategorije, razen tekočega dobička (za ŽP)	38.903.956	0,70%	272.328	302.736	30.408

### Prejemki članov uprave, nadzornega sveta in zaposlenih po individualni pogodbi

	Fiksni del prejemkov	Giblivi del prejemkov	Udeležba pri dobičku	Povračila stroškov	Sejnine	Druga dodatna plačila	Skupaj bruto	Skupaj neto
<b>1. Uprava</b>								
Žarko Ždralič	56.987			1.328		3.601	61.916	31.598
Marijan Škoda	62.292			1.132		6.371	69.795	33.046
<b>Skupaj</b>	119.279			2.460		9.972	131.711	64.644
<b>2. Nadzorni svet</b>								
Hladnik Samo					565		565	438
Klemše Leon					848		848	657
Pečar Franko					565		565	438
<b>Skupaj</b>					1.978		1.978	1.533
<b>3. Revizijska komisija</b>								
Hladnik Samo					188		188	146
Pečar Franko					188		188	146
Bevčič Albert				187	906		1.093	846
<b>Skupaj</b>				187	1.282		1.469	1.138

Druga dodatna plačila so: dodatno pokojninsko zavarovanje in boniteta za avto.

	v EUR	
	31.12.2013	31.12.2012
Člani uprave- bruto znesek	131.711	133.479
Člani nadzornega sveta- bruto znesek	1.978	1.978
Člani revizijske komisije-bruto znesek	1.469	1.105
<b>Skupaj</b>	<b>135.158</b>	<b>136.562</b>

### 3.4. Priloga k izkazom

V skladu z 69. členom ZGD-1 smo večino podatkov in pojasnil razkrili v poslovnem poročilu, računovodskih izkazih in v pojasnilih k računovodskim izkazom.

V nadaljevanju prikazujemo podatke, ki niso bili razkriti.

- Firma obvladujoče družbe: INTERFIN NALOŽBE, finančna družba d.d. Koper  
Sedež družbe: Koper  
Letno poročilo nadrejene družbe je objavljeno na spletnem naslovu:  
<http://www.ajpes.si/JOLP/>

### **3.5. Dogodki po datumu bilance stanja**

V času priprave letnega poročila je prišlo do bistvenih sprememb pri položaju delničarjev Banke Celje d.d.. Obstaja možnost, da bo morda družba v letu 2014 to naložbo v celoti odpisala.

Ostalih poslovnih dogodkov, ki bi bistveno vplivali na njen gospodarski položaj, družba ni imela. Družba sproti obvešča javnost o pomembnejših poslovnih dogodkih na svoji spletni strani [www.ml-holding.si](http://www.ml-holding.si) in na Seonetu Ljubljanske borze, d.d., <http://www.ljse.si>, od 1.4.2010 pa tudi na portalu info hramba [www.oam.si](http://www.oam.si)

## Izjava uprave

V skladu s Slovenskimi računovodskimi standardi ter določili Zakona o gospodarskih družbah je letno poročilo za leto 2013 pripravila UPRAVA DRUŽBE Modra linija holding, finančna družba, d.d., Koper v sestavi: Žarko Ždralič, predsednik uprave in Marijan Škoda, član uprave.

Člana uprave družbe izjavljava da je po najinem najboljšem vedenju :

- računovodsko poročilo sestavljeno v skladu z ustreznim okvirom računovodskega poročanja ter da je resničen in pošten prikaz sredstev in obveznosti, finančnega položaja in poslovnega izida družbe in morebitnih delov družbe, vključenih v konsolidacijo kot celote in
- v poslovnem poročilu vključen pošten prikaz razvoja in izidov poslovanja družbe ter njenega finančnega položaja, vključeno z opisom bistvenih vrst tveganja, ki so jim družbe in morebitne druge družbe, vključene v konsolidacijo, kot celota izpostavljene.

Žarko Ždralič, predsednik uprave:



Marijan Škoda, član uprave :



**Poročilo neodvisnega revizorja za družbo Modra linija holding, d.d.*****RE*alinea****Poročilo neodvisnega revizorja****Delničarjem družbe MODRA LINIJA HOLDING, d.d., Pristaniška ulica 12,  
Koper**

Revidirali smo priložene računovodske izkaze gospodarske družbe MODRA LINIJA HOLDING, d.d., ki vključujejo bilanco stanja na dan 31. decembra 2013, izkaz poslovnega izida in drugega vseobsegajočega donosa, izkaz gibanja kapitala in izkaz denarnih tokov za tedaj končano leto ter povzetek bistvenih računovodskih usmeritev in druge pojasnjevalne informacije. Pregledali smo tudi poslovno poročilo.

***Odgovornost posloводства za računovodske izkaze***

Posloводство je odgovorno za pripravo in pošteno predstavitev teh računovodskih izkazov v skladu s Slovenskimi računovodskimi standardi in za tako notranje kontroliranje, kot je v skladu z odločitvijo posloводства potrebno, da omogoči pripravo računovodskih izkazov, ki ne vsebujejo pomembno napačne navedbe zaradi prevare ali napake.

***Revizorjeva odgovornost***

Naša odgovornost je izraziti mnenje o teh računovodskih izkazih na podlagi naše revizije. Revizijo smo opravili v skladu z Mednarodnimi standardi revidiranja. Ti standardi zahtevajo od nas izpolnjevanje etičnih zahtev ter načrtovanje in izvedbo revizije za pridobitev sprejemljivega zagotovila, da računovodski izkazi ne vsebujejo pomembno napačne navedbe.

Revizija vključuje izvajanje postopkov za pridobitev revizijskih dokazov o zneskih in razkritjih v računovodskih izkazih. Izbrani postopki so odvisni od revizorjeve presoje in vključujejo tudi ocenjevanje tveganj pomembno napačne navedbe v računovodskih izkazih zaradi prevare ali napake. Pri ocenjevanju teh tveganj prouči revizor notranje kontroliranje, povezano s pripravljanim in poštenim predstavljanjem računovodskih izkazov družbe, da bi določil okoliščinam ustrezne revizijske postopke, ne pa, da bi izrazil mnenje o uspešnosti notranjega kontroliranja družbe. Revizija vključuje tudi ovrednotenje ustreznosti uporabljenih računovodskih usmeritev in utemeljenosti računovodskih ocen posloводства kot tudi ovrednotenje celotne predstavitve računovodskih izkazov.

Verjamemo, da so pridobljeni revizijski dokazi zadostni in ustrezni kot osnova za naše revizijsko mnenje.

***Mnenje***

Po našem mnenju računovodski izkazi v vseh pomembnih pogledih pošteno predstavljajo finančni položaj družbe MODRA LINIJA HOLDING, d.d. na dan 31. decembra 2013 ter njen poslovni izid in denarne tokove za tedaj končano leto v skladu s Slovenskimi računovodskimi standardi.

## ***RE*alinea**

### *Poudarjanje zadeve*

Kot je razkrita v poglavju Dogodki po datumu bilance stanja obstaja velika negotovost, ki bi lahko pomembno vplivala na prihodnje poslovanje Banke Celje d.d. Za zagotavljanje kapitalne ustreznosti, ki jo zahteva regulator Banka Slovenije, mora banka sprejeti določene ukrepe za zagotovitev dodatnega kapitala. V kolikor se ne odpravi kapitalni primanjkljaj na podlagi AQR pregleda in stres testov ter na osnovi tega izdane Odredbe o odpravi kršitve s strani Banke Slovenije, mora uprava banke zaprositi za državno pomoč v obliki prenosa določenega premoženja na Družbo za upravljanje terjatev bank in povečanja osnovnega kapitala banke v skladu z Zakonom o ukrepih za krepitev stabilnosti bank in pravili o državnih pomočeh.

Omenjena negotovost lahko pomembno vpliva na vrednost naložbe v lastniški kapital Banke Celje d.d.. V tem trenutku je nemogoče z dovolj veliko zanesljivostjo ovrednotiti vrednost naložbe. Naložba je izkazana v skladu s politiko družbe v dopustnih mejah zneska zadnje znane revidirane knjigovodske vrednosti kapitala banke.

Naše mnenje v zvezi s poudarjeno zadevo ni prilagojeno.

### *Odstavek o drugi zadevi*

Poslovno poročilo je skladno z revidiranimi računovodskimi izkazi.

Grosuplje, 9. april 2014

***RE*alinea**  
d.o.o. Grosuplje

Realinea d.o.o.  
Partizanska cesta 8, Grosuplje

Janez Smolič  
pooblaščen revizor  
direktor

