



**Nerevidirano poročilo o poslovanju  
skupine Krka in družbe Krka  
v obdobju januar–september 2014**

November 2014

## VSEBINA

Uvod .....	3
Dosežki v obdobju januar–september 2014 .....	3
Pregled pomembnejših dogodkov po zaključku obračunskega obdobja .....	3
Pomembnejši podatki o poslovanju skupine Krka in družbe Krka .....	4
Predstavitev skupine Krka .....	5
Poslovni model skupine Krka .....	5
Družbe v skupini Krka (na dan 30. 9. 2014) .....	6
Razvojna strategija skupine Krka .....	7
Poslovno poročilo .....	9
Finančno tveganje .....	9
Delničarji in trgovanje z delnico .....	10
Analiza uspešnosti poslovanja skupine Krka in družbe Krka .....	13
Trženje in prodaja .....	15
Razvoj in raziskave .....	25
Vlaganja in naložbe .....	28
Zaposleni .....	29
Zgoščeni konsolidirani računovodski izkazi skupine Krka s pojasnili .....	30
Konsolidirani izkaz finančnega položaja skupine Krka .....	30
Konsolidirani izkaz poslovnega izida skupine Krka .....	31
Konsolidirani izkaz vseobsegajočega donosa skupine Krka .....	32
Konsolidirani izkaz sprememb lastniškega kapitala skupine Krka .....	33
Konsolidirani izkaz denarnih tokov skupine Krka .....	35
Poročanje po odsekih skupine Krka .....	36
Pojasnila k računovodskim izkazom skupine Krka .....	37
Zgoščeni računovodski izkazi družbe Krka, d. d., Novo mesto s pojasnili .....	42
Izkaz finančnega položaja družbe Krka, d. d., Novo mesto .....	42
Izkaz poslovnega izida družbe Krka, d. d., Novo mesto .....	43
Izkaz vseobsegajočega donosa družbe Krka, d. d., Novo mesto .....	43
Izkaz sprememb lastniškega kapitala družbe Krka, d. d., Novo mesto .....	44
Izkaz denarnih tokov družbe Krka, d. d., Novo mesto .....	46
Poročanje po odsekih družbe Krka, d. d., Novo mesto .....	47
Pojasnila k računovodskim izkazom družbe Krka, d. d., Novo mesto .....	48
Izjava o odgovornosti uprave .....	54

## UVOD

Zgoščeni konsolidirani računovodski izkazi skupine Krka in zgoščeni računovodski izkazi družbe Krka, d. d., Novo mesto (v nadaljevanju družba Krka) za obdobji januar–september 2014 in 2013 niso revidirani, medtem ko so izkazi za celotno leto 2013 revidirani. Družba Krka nima odobrenega kapitala niti pogojnega povečanja osnovnega kapitala.

Pomembnejše spremembe podatkov, ki jih vsebuje prospekt za borzno kotacijo, družba Krka sproti

objavlja v sistemu elektronskega obveščanja Ljubljanske borze SEOnet, v sistemu elektronskega obveščanja Agencije za finančni nadzor na Poljskem (ESPI) in/ali v časopisu Delo. Poročilo o poslovanju skupine Krka in družbe Krka je na vpogled na Krkini spletni strani [www.krka.si](http://www.krka.si).

Poročilo o poslovanju skupine Krka in družbe Krka v obdobju januar–september 2014 je nadzorni svet družbe Krka obravnaval na redni seji 5. 11. 2014.

## Doseženi rezultati v obdobju januar–september 2014

- Skupina Krka je prodala za 858,0 milijonov EUR, družba Krka pa za 815,4 milijona EUR izdelkov in storitev.
- Prodaja skupine Krka, izražena v EUR, je ostala na ravni enakega lanskega obdobja, medtem ko se je prodaja družbe Krka zmanjšala za 2 %.
- Rast prodaje v prvih devetih mesecih letošnjega leta, merjena s količino prodanih izdelkov, je bila 9,1-odstotna.
- Največja absolutna in relativna rast prodaje glede na enako lansko obdobje (8,3 milijona EUR oz. 8 %) je bila dosežena v regiji Jugovzhodna Evropa. Regija Vzhodna Evropa je bila s 35-odstotnim deležem v skupni prodaji Krkina največja prodajna regija.
- Na Krkinem največjem posamičnem trgu Ruski federaciji smo prodali za 213,6 milijona EUR in dosegli 2-odstotno rast prodaje, izraženo v ruskih rubljah pa 15-odstotno rast.
- Na trgih zunaj Slovenije je bilo ustvarjenih 93 % prodaje skupine Krka oziroma 96 % prodaje družbe Krka.
- Skupina Krka je ustvarila 167,3 milijona EUR dobička iz poslovanja, kar je na ravni lanskega devetmesečnega obdobja. Dobiček iz poslovanja družbe Krka je znašal 152,3 milijona EUR, kar je 2 % manj od dobička iz poslovanja v primerljivem lanskem obdobju.
- Dobiček v obdobju skupine Krka je znašal 127,4 milijona EUR in je bil 2 % večji kot v enakem lanskem obdobju. Dobiček v obdobju družbe Krka v vrednosti 120,8 milijona EUR je bil od primerljivega lanskega dobička večji za 3 %.
- Tečaj delnice družbe Krka na Ljubljanski borzi je 30. 9. 2014 znašal 65,40 EUR (9-odstotna rast glede na konec leta 2013), tržna kapitalizacija družbe Krka pa je znašala 2,1 milijarde EUR.
- Za vlaganja in naložbe je skupina Krka namenila 127,3 milijona EUR, od tega družba Krka 112,4 milijona EUR, odvisne družbe pa 14,9 milijona EUR.
- Konec septembra 2014 je bilo v skupini Krka 10.395 zaposlenih, kar je dobre 3 % več kot na začetku leta.

## Pregled pomembnejših dogodkov po zaključku obračunskega obdobja

- 15. 10. 2014 je bila v Espou na Finskem registrirana odvisna družba KRKA Finland Oy. Družba je v 100-odstotni lasti obvladujoče družbe Krka, d. d., Novo mesto.

## Pomembnejši podatki o poslovanju skupine Krka in družbe Krka

v tisoč EUR	Skupina Krka		Družba Krka	
	1–9/2014	1–9/2013	1–9/2014	1–9/2013
Prihodki od prodaje	858.034	857.805	815.417	835.318
Dobiček iz poslovanja (EBIT) <sup>1</sup>	167.322	167.007	152.251	155.927
Dobiček iz poslovanja z amortizacijo (EBITDA)	239.328	236.731	204.892	209.594
Dobiček v obdobju	127.371	124.850	120.751	116.942
Izdatki za razvoj in raziskave	78.528	76.331	81.772	78.523
Naložbe	127.264	109.173	112.403	76.946
	<b>30. 9. 2014</b>	<b>31. 12. 2013</b>	<b>30. 9. 2014</b>	<b>31. 12. 2013</b>
Nekratkoročna sredstva	1.030.158	973.954	1.019.626	945.947
Kratkoročna sredstva	771.613	785.930	718.159	755.288
Kapital	1.373.852	1.332.611	1.377.602	1.332.246
Nekratkoročne obveznosti	149.727	128.833	118.146	98.778
Kratkoročne obveznosti	278.192	298.440	242.037	270.211
<b>KAZALNIKI</b>	<b>1–9/2014</b>	<b>1–9/2013</b>	<b>1–9/2014</b>	<b>1–9/2013</b>
EBIT v prihodkih od prodaje	19,5 %	19,5 %	18,7 %	18,7 %
EBITDA v prihodkih od prodaje	27,9 %	27,6 %	25,1 %	25,1 %
Dobiček v obdobju v prihodkih od prodaje	14,8 %	14,6 %	14,8 %	14,0 %
Donosnost kapitala (ROE) <sup>2</sup>	12,5 %	13,1 %	11,9 %	12,4 %
Donosnost sredstev (ROA) <sup>3</sup>	9,5 %	10,0 %	9,4 %	9,7 %
Obveznosti/Kapital	0,311	0,322	0,261	0,270
Delež izdatkov za razvoj in raziskave v prihodkih od prodaje	9,2 %	8,9 %	10,0 %	9,4 %
<b>ŠTEVILO ZAPOSLENIH</b>	<b>30. 9. 2014</b>	<b>31. 12. 2013</b>	<b>30. 9. 2014</b>	<b>31. 12. 2013</b>
Na dan	10.395	10.048	4.700	4.628

PODATKI O DELNICI	1–9/2014	1–9/2013
Skupno število izdanih delnic <sup>4</sup>	32.793.448	35.426.120
Dobiček na delnico v EUR <sup>5</sup>	5,21	5,04
Tečaj delnice konec obdobja v EUR <sup>6</sup>	65,40	54,95
Tečaj delnice/Dobiček na delnico (P/E)	12,55	10,90
Knjigovodska vrednost delnice v EUR <sup>7</sup>	38,78	36,50
Tečaj delnice/Knjigovodska vrednost delnice (TV/KV)	1,69	1,51
Tržna kapitalizacija v tisoč EUR (ob koncu obdobja)	2.144.691	1.946.665

<sup>1</sup> razlika med prihodki in odhodki iz poslovanja

<sup>2</sup> dobiček v obdobju, preračunan na celo leto/povprečno stanje lastniškega kapitala v obdobju

<sup>3</sup> dobiček v obdobju, preračunan na celo leto/povprečno stanje sredstev v obdobju

<sup>4</sup> število izdanih delnic se je zaradi izvršenega umika lastnih delnic zmanjšalo glede na enako obdobje lanskega leta

<sup>5</sup> dobiček večinskih lastnikov skupine Krka v obdobju, preračunan na celo leto/povprečno število izdanih delnic v obdobju brez lastnih delnic

<sup>6</sup> tečaj delnice na Ljubljanski borzi

<sup>7</sup> kapital konec obdobja/skupno število izdanih delnic

## Predstavitev skupine Krka

Obvladujoča družba skupine Krka je družba Krka, tovarna zdravil, d. d., Novo mesto.

**Sedež** Šmarješka cesta 6, 8501 Novo mesto, Slovenija

**Telefon** 07 331 21 11

**Telefaks** 07 332 15 37

**E-naslov** info@krka.biz

**Spletne strani** www.krka.si

**Osnovna dejavnost** proizvodnja farmacevtskih preparatov

**Šifra dejavnosti** 21.200

**Leto ustanovitve** 1954

**Registrski vložek** 1/00097/00, Okrožno sodišče Novo mesto

**Davčna številka** 82646716

**Identifikacijska številka za DDV** SI82646716

**Matična številka** 5043611

**Osnovni kapital (na dan 24. 7. 2014)** 54.732.264,71 EUR

**Število izdanih delnic** Po zmanjšanju osnovnega kapitala v skladu s sklepom 19. skupščine delničarjev, ki je bila 3. 7. 2014, je osnovni kapital družbe razdeljen na 32.793.448 navadnih kosovnih imenskih delnic z oznako KRKG. Delnice od leta 1997 kotirajo na Ljubljanski borzi vrednostnih papirjev z oznako KRKG, od aprila 2012 pa tudi na Varšavski borzi z oznako KRK.

## Poslovni model skupine Krka

Krka je eno od vodilnih generičnih farmacevtskih podjetij v svetu. Njen sedež je v Sloveniji. Je družba s 60-letnimi izkušnjami.

Krka ima vodilni položaj na domačem trgu, močno pa je prisotna tudi na generičnih farmacevtskih trgih:

- vzhodne Evrope – Ruska federacija in Ukrajina;
- srednje Evrope – Poljska, Češka in Madžarska;
- jugovzhodne Evrope – Hrvaška in Romunija.

V zadnjih letih smo vse bolj prisotni na zahodnoevropskih trgih, zlasti v Nemčiji, Franciji, Veliki Britaniji, skandinavskih državah, državah Beneluksa, Italiji, na Portugalskem in v Španiji.

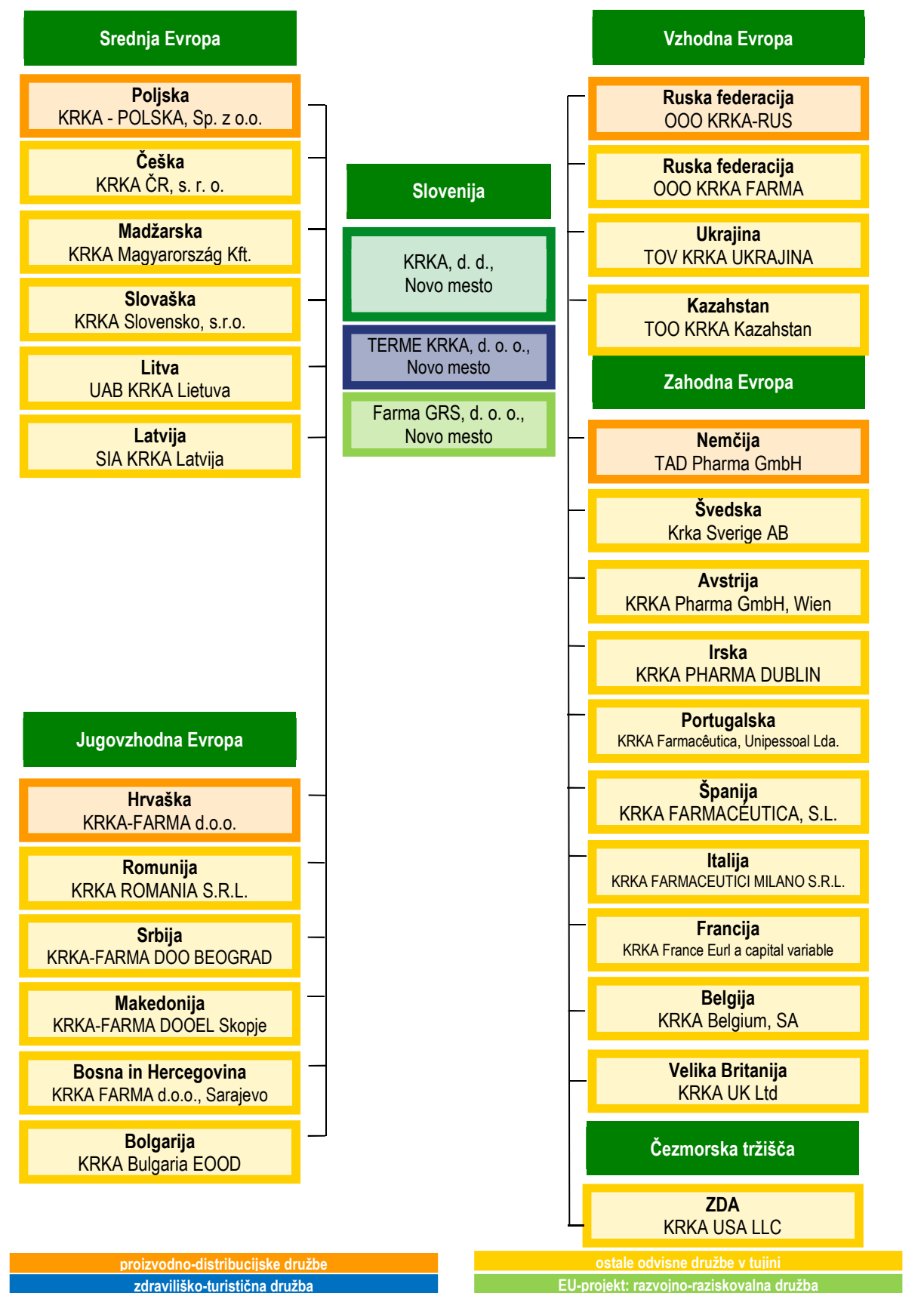
Sodobna farmacevtska proizvodnja in vertikalno integrirani poslovni model nam omogočata, da lahko kupcem v več kot 70 državah ponudimo varna, kakovostna in učinkovita zdravila na recept, izdelke brez recepta in veterinarske izdelke. V Krkini ponudbi so večinoma izdelki v trdnih farmacevtskih oblikah. Našo ponudbo dopolnjujejo zdraviliško-turistične storitve Term Krka.

Osredotočeni smo na ponudbo generičnih zdravil na recept, ki jih tržimo pod lastnimi blagovnimi znamkami. Ponujamo zdravila s ključnih terapevtskih področij (zdravila za bolezni srca in žilja, zdravila za bolezni prebavil in presnove, zdravila za bolezni osrednjega živčevja), vstopamo pa tudi na nova terapevtska področja.

Tudi v prihodnje se bomo osredotočali na trženje in razvoj lastne tržno-prodajne mreže, in sicer z ustanavljanjem lastnih ali skupnih podjetij in s prevzemi podjetij na izbranih trgih. Naš cilj je krepiti tržno pozicijo skupine Krka na evropskih in srednjeazijskih trgih ter vstopati na nove, perspektivne trge. Z novo prodajno regijo Čezmorska tržišča želimo bolj izkoristiti prodajni potencial Srednjega vzhoda, Daljnega vzhoda, Afrike in obeh Amerik.

Povečati želimo konkurenčno prednost ponudbe in ohraniti čim večji delež vertikalno integriranih izdelkov, zato za raziskave in razvoj namenjamo od 8 do 10 % prihodkov od prodaje. Razvijamo več kot 170 novih izdelkov. Velik del naših prihodkov predstavljajo prihodki od prodaje novih izdelkov, to je izdelkov, ki smo jih na različne trge dali v zadnjih 5 letih.

## Družbe v skupini Krka (na dan 30. 9. 2014)



Obvladujoča družba Krka, d. d., Novo mesto ima 100-odstotni lastniški delež v vseh navedenih

odvisnih družbah, razen v družbah Farma GRS (99,7 %) in Krka Belgium (95 %).

## Razvojna strategija skupine Krka

Skupina Krka posodablja strategijo razvoja vsaki dve leti. Uprava družbe je v začetku novembra 2013 sprejela strategijo razvoja skupine Krka za petletno obdobje 2014–2018, nadzorni svet družbe pa je bil z njo seznanjen na seji v novembru 2013.

Merila uspešnosti izvajanja razvojne strategije na ravni skupine Krka obravnava uprava, merila

uspešnosti na ravni posameznih skupin izdelkov in storitev ter merila na ravni poslovnih funkcij pa pristojni odbori. Ključno vodilo pri upravljanju sistema meril je povečevanje konkurenčnosti celotne skupine Krka.

V nadaljevanju so navedeni ključni strateški cilji in usmeritve skupine Krka do leta 2018.

### Ključni strateški cilji do leta 2018

- Dosegati povprečno letno organsko rast prodaje v višini najmanj 5 %.
- Hkrati z organsko rastjo zagotavljati rast tudi z dolgoročnimi poslovnimi povezavami (vključno z joint ventures) in s prevzemi poslovno zanimivih in razpoložljivih podjetij.
- Dosegati najmanj tretjinski delež novih izdelkov v skupni prodaji.
- Lansirati izbrane izdelke na izbranih ključnih trgih kot prvi generik.
- Krepitev konkurenčne prednosti izdelkov.
- Ohranjati čim večji delež vertikalno integriranih izdelkov.
- Izboljšati stroškovno učinkovitost uporabe sredstev.
- Povečati stroškovno učinkovitost izdelkov.
- Povečati inovativnost vseh poslovnih funkcij.
- Ostati samostojni.

### Ključne strateške usmeritve do leta 2018

- Prednostna usmeritev na evropske in srednjeazijske trge.
- Ustanovitev nove prodajne regije Čezmorska tržišča s prodajnimi pisarnami Srednji vzhod, Daljni vzhod in Afrika ter Ameriki za boljši izkoristek prodajnega potenciala teh območij.
- Poudarjena usmerjenost na ključne trge (Slovenija, Hrvaška, Romunija, Ukrajina, Ruska federacija, Poljska, Madžarska, Češka, Zahodna Evropa), ključne kupce in ključne izdelke.
- Uveljavljanje na zahodnoevropskih trgih s poslovanjem prek lastnih družb za trženje in prodajo ter z izdelki pod lastnimi blagovnimi znamkami.
- Krepitev farmacevtsko-kemijske dejavnosti in v njenem okviru povečanje ponudbe zdravil na recept na treh ključnih terapevtskih področjih (bolezni srca in žilja, bolezni prebavil in presnove, bolezni osrednjega živčevja) ob hkratnem vstopanju na nova področja, na izbranih terapevtskih področjih pa tudi z izdelki brez recepta.
- Krepitev vertikalne integracije od razvoja do proizvodnje izdelka.
- Zagotavljanje stalnih virov preskrbe z vhodnimi materiali in z optimizacijo nabave doseganje stalnega zniževanja nabavnih cen.
- Razvoj generičnih zdravil in priprava registracijske dokumentacije pred potekom produktnega patenta originalnega zdravila.
- Krepitev vseh vrst povezav z zunanjimi institucijami in podjetji na področju razvoja.
- Nadaljnja rast vlaganj v proizvodne, razvojne in infrastrukturne zmogljivosti.
- Nakup lokalnih farmacevtskih podjetij, poslovni prevzemi in različne oblike dolgoročnih poslovnih povezav (joint ventures) na izbranih trgih, pri čemer je primarni cilj pridobivanje tržnih deležev in vstopanje na nova terapevtska področja.
- Zmanjševanje vpliva finančnih tveganj in gospodarskih nevarnosti na poslovanje skupine Krka.
- Vodenje take politike povečevanja dividend,



- da se za dividende nameni do 50 % konsolidiranega dobička večinskih lastnikov, ustvarjenega v predhodnem letu, pri čemer se v posameznem letu upošteva tudi finančne potrebe skupine za vlaganja in večje prevzeme.
- Krepitev strokovne in stroškovne sinergije v okviru skupine Krka ter čim boljše izkoriščanje konkurenčnih prednosti poslovnih okolij, v katerih delujejo Krkine družbe v tujini.
  - Krepitev internacionalizacije vseh poslovnih funkcij z uveljavljanjem angleškega in ruskega jezika kot ključnih tujih jezikov komunikacije v skupini Krka.
  - Ohranjanje ekonomske, socialne in naravovarstvene odgovornosti do okolja, v katerem poslujemo.
  - Delovanje na načelih poslovne odličnosti ter krepitev Krkine prepoznavnosti in pozitivne javne podobe.

### Ocena doseganja ciljev poslovanja skupine Krka v letu 2014

- Prodaja izdelkov in storitev bo na letnem nivoju predvidoma dosegla lanskoletno prodajo 1,2 milijarde EUR, kar je manj od prvotno planirane prodaje 1,245 milijarde EUR. Ključni vpliv na predvideni prodajni rezultat imata zniževanje cen zdravil na vseh trgih in razvrednotenje vzhodnoevropskih valut, predvsem ruskega rublja in ukrajinske grivne. Omenjene negativne vplive skušamo v čim večji meri ublažiti s količinsko rastjo prodaje in z intenzivnim marketinško-prodajnim delovanjem preko odvisnih družb v Zahodni Evropi in v ostalih prodajnih regijah.
- Največja prodajna regija bo Vzhodna Evropa. Ruska federacija bo ostala najpomembnejši posamični trg.
- Delež prodaje na trgih zunaj Slovenije bo predvidoma skoraj 94-odstoten.
- Najpomembnejša skupina izdelkov ostajajo zdravila na recept z več kot 82-odstotnim deležem v prodaji.
- Ocenjujemo, da bo dobiček v letu 2014 na ravni lanskoletnega.
- Konec leta 2014 bo imela skupina Krka predvidoma več kot 10.600 zaposlenih (6-odstotna rast), od tega skoraj 54 % v tujini.
- Ocenjena letna poraba investicijskih sredstev bo okrog 176 milijonov EUR.



## POSLOVNO POROČILO

### Finančna tveganja

#### Tveganje sprememb deviznih tečajev

Zaradi razvejanega mednarodnega poslovanja je skupina Krka izpostavljena tveganju sprememb deviznih tečajev ruskega rublja, romunskega leja, poljskega zlota, hrvaške kune, srbskega dinarja, švedske krone, češke krone, madžarskega forinta in ukrajinske grivne.

V navedenih valutah skupina Krka v izkazu finančnega položaja izkazuje presežek sredstev nad obveznostmi, kar obravnavamo kot dolgo devizno pozicijo. Ključne računovodske kategorije, ki tvorijo devizno pozicijo, so terjatve do kupcev in

obveznosti do dobaviteljev.

V tretjem četrtletju je skupina Krka ustvarila negativne tečajne razlike predvsem zaradi padca vrednosti ruskega rublja. Prispevek ostalih valut k skupnim tečajnim razlikam skupine Krka je bil razmeroma majhen.

Devizne pozicije v prvih treh četrtletjih niso bile zavarovane. Izpostavljenost spremembam vrednosti deviznih tečajev si prizadevamo zmanjševati z naravnim ščitenjem.

#### Tveganje sprememb obrestnih mer

Skupina Krka je v letu 2013 odplačala vsa dolgoročna posojila. Spremembe referenčnih

obrestnih mer nimajo več vpliva na skupne stroške financiranja skupine.

#### Kreditno tveganje

Proces kreditne kontrole obsega bonitetno ocenjevanje kupcev, ki jim obvladujoča družba in odvisne družbe na leto prodajo izdelke v vrednosti 100.000 EUR in več, ter redno dinamično spremljanje plačilne discipline kupcev. V sistem kreditne kontrole je vključenih več kot 400 kupcev skupine Krka.

Vrednost skupnih terjatev do kupcev se je ob koncu tretjega četrtletja glede na vrednost ob polletju znižala, ostaja pa višja kot konec preteklega leta. To je posledica povečane prodaje na trgih z daljšimi plačilnimi roki.

Znesek zapadlih in neplačanih terjatev je ob koncu tretjega četrtletja ostal v normalnih, za Krko sprejemljivih okvirih. Ocenjujemo, da se plačilna disciplina kupcev ni spremenila.

V prvih treh četrtletjih ne beležimo vrednostno pomembnejših odpisov terjatev do kupcev. Približno polovica terjatev do končnih kupcev je še naprej zavarovana pri kreditni zavarovalnici oziroma s finančnimi instrumenti. Politike zavarovanja terjatev v tretjem četrtletju nismo spreminjali.

#### Likvidnostno tveganje

Tveganja, povezana s plačilno sposobnostjo skupine Krka, smo v prvih devetih mesecih letošnjega leta uravnavali z učinkovitim kratkoročnim upravljanjem denarnih sredstev. Kratkoročno smo plačilno sposobnost zagotavljali s stabilnim denarnim tokom, z vnaprej dogovorjenimi kratkoročnimi bančnimi posojili ter z dnevni, drsečim tedenskim, mesečnim in

večmesečnim načrtovanjem in spremljanjem denarnih pritokov in odtokov. Odvisnim družbam smo redno zagotavljali potrebna denarna sredstva, hkrati pa tudi optimizirali stanje denarnih sredstev na njihovih računih.

Likvidnostno tveganje ocenjujemo kot majhno. Obseg najetih kratkoročnih posojil je bil majhen.

Denarni pritoki so presegali denarne odtoke, zato smo del denarnih presežkov kratkoročno deponirali pri bankah. Večino smo jih v začetku septembra

porabili za izplačilo dividend. Vse obveznosti smo plačevali redno in v dogovorjenih rokih.

## Zavarovanje premoženja, obratovalnega zastoja in odgovornosti

V začetku leta 2014 smo z domačimi in tujimi zavarovalnicami sklenili zavarovalne pogodbe. Pred tem smo temeljito pregledali zavarovanja v skupini Krka in na zavarovalnem trgu preverili ponudbo za več kot 98 % celotne zavarovalne premije.

Pri avtomobilskih zavarovanjih v skupini Krka se kažejo nadaljnji pozitivni učinki že izvedenih ukrepov. Pomembno smo znižali zavarovalne premije in zmanjšali število zavarovalnih dogodkov, hkrati pa povečali gospodarno rabo in razpoložljivost vozil.

Pri transportnih zavarovanjih v kupoprodajnih pogodbah smo še povečali učinkovitost in

uspešnost z vidika mednarodnih trgovinskih klavzul INCOTERMS 2010.

Izvajamo dodatno optimizacijo komercialnih pogojev pri zavarovalnicah, kar nam bo v prihodnjem letu predvidoma omogočilo dodatne prihranke pri zavarovalni premiji ob optimalnem obsegu zavarovalnega kritja.

V opazovanem obdobju je Krka z zavarovanjem zagotavljala obvladovanje nevarnosti in odgovornosti ne le na obstoječem premoženju, temveč tudi na vseh investicijskih projektih.

## Delničarji in trgovanje z delnico

V prvih devetih mesecih leta 2014 je tečaj Krkine delnice na Ljubljanski borzi zrasel za 9 %. V tem obdobju smo v skladu s sklepom 19. skupščine delničarjev umaknili lastne delnice, zato primerjava

lastniških deležev konec obdobja z začetkom obdobja ne daje prave slike. Konec septembra 2014 je imela Krka 62.158 delničarjev.

### Lastniška struktura (deleži v %)

	30. 9. 2014	31. 12. 2013
Domače fizične osebe	41,2	38,6
Slovenski državni holding	16,2	15,0
Kapitalska družba in PPS	11,0	10,2
Domače investicijske družbe in skladi	2,5	2,1
Druge domače pravne osebe	6,4	6,6
Mednarodni vlagatelji	22,5	20,3
Lastne delnice	0,2	7,2
<b>Skupaj</b>	<b>100,0</b>	<b>100,0</b>

V skladu s sklepom 19. skupščine z dne 3. 7. 2014 je Krka zmanjšala osnovni kapital z umikom 2.632.672 lastnih delnic, kar je predstavljalo 7,431 % vseh izdanih delnic. Po umiku je osnovni kapital razdeljen na 32.793.448 delnic.

19. skupščina delničarjev je upravo družbe pooblastila za pridobivanje lastnih delnic v višini 10 % osnovnega kapitala za obdobje 36 mesecev. Po prejetem pooblastilu je Krka pridobila 59.962 lastnih delnic v skupini vrednosti 3.893.015 EUR. 30. 9. 2014 je imela Krka 59.962 lastnih delnic, kar predstavlja 0,183 % osnovnega kapitala družbe.

### Deset največjih Krkinih delničarjev 30. 9. 2014

	Država	Število delnic	Delež v kapitalu (v %)	Delež v glasovalnih pravicah (v %)
SLOVENSKI DRŽAVNI HOLDING, d.d.	Slovenija	5.312.070	16,20	16,23
KAPITALSKA DRUŽBA, D.D.	Slovenija	3.493.030	10,65	10,67
SOCIETE GENERALE-SPLITSKA BANKA D.D.	Hrvaška	1.476.345	4,47	4,48
HYPO ALPE-ADRIA-BANK D.D.	Hrvaška	1.002.100	3,06	3,06
NEW WORLD FUND INC	ZDA	710.536	2,17	2,17
KDPW – FIDUCIARNI RAČUN	Poljska	555.582	1,69	1,70
LUKA KOPER, d.d.	Slovenija	433.970	1,32	1,33
ZAVAROVALNICA TRIGLAV, d.d.	Slovenija	388.300	1,18	1,19
THE BANK OF NEW YORK MELLON	ZDA	310.800	0,95	0,95
AMERICAN FUNDS INSURANCE SERIES	ZDA	273.409	0,83	0,84
<b>Skupaj</b>		<b>13.947.142</b>	<b>42,53</b>	<b>42,61</b>

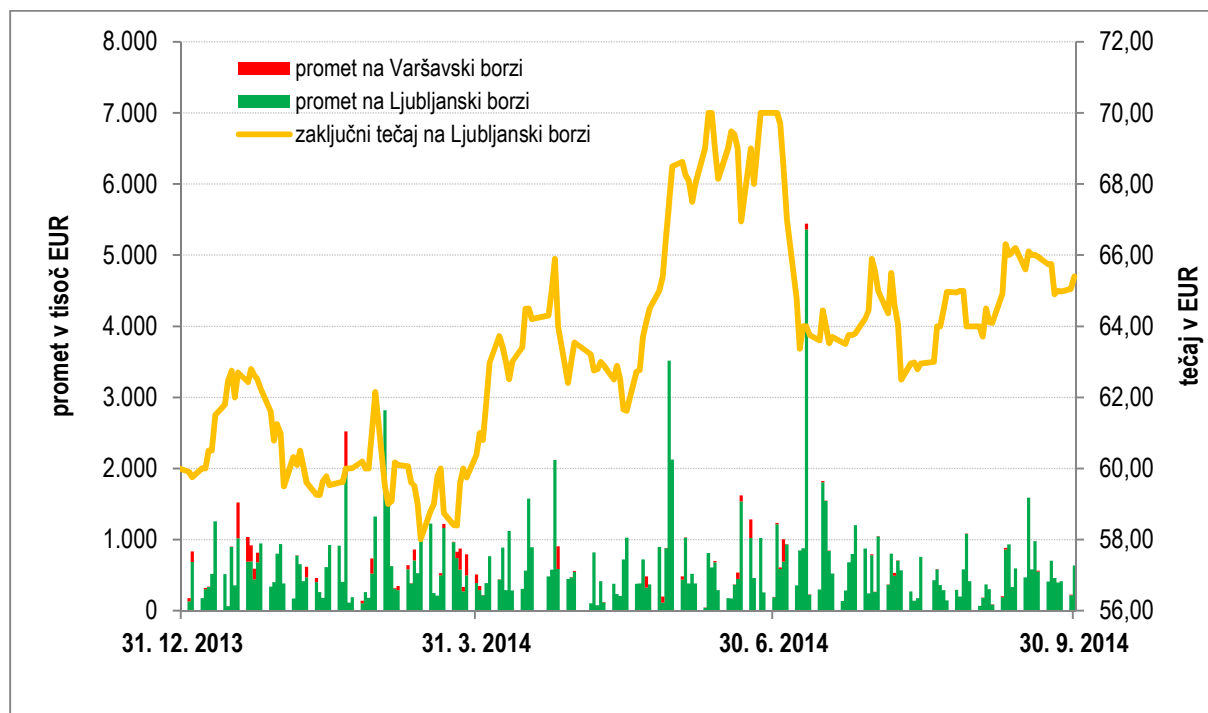
Deset Krkinih največjih delničarjev je imelo 30. 9. 2014 v lasti 13.947.142 delnic, kar je 42,53 % vseh izdanih delnic.

Člani uprave in nadzornega sveta so imeli 30. 9. 2014 v lasti 50.495 delnic družbe Krka, kar je 0,154 % vseh izdanih delnic.

### Kapitalski deleži in deleži v glasovalnih pravicah članov uprave in članov nadzornega sveta družbe Krka 30. 9. 2014

	Število delnic	Delež v kapitalu (v %)	Delež v glasovalnih pravicah (v %)
<b>Člani uprave</b>			
Jože Colarič	22.500	0,069	0,069
Zvezdana Bajc	1.660	0,005	0,005
Aleš Rotar	12.770	0,039	0,039
Vinko Zupančič	120	0,000	0,000
Danica Novak Malnar	0	0,000	0,000
<b>Člani uprave skupaj</b>	<b>37.050</b>	<b>0,113</b>	<b>0,113</b>
<b>Člani nadzornega sveta</b>			
Jože Lenič	180	0,001	0,001
Matjaž Rakovec	0	0,000	0,000
Franc Šašek	540	0,002	0,002
Julijana Kristl	230	0,001	0,001
Vincenc Manček	11.543	0,035	0,035
Mojca Osolnik Videmšek	452	0,001	0,001
Tomaž Sever	500	0,002	0,002
Sergeja Slapničar	0	0,000	0,000
Mateja Vrečer	0	0,000	0,000
<b>Člani nadzornega sveta skupaj</b>	<b>13.445</b>	<b>0,041</b>	<b>0,041</b>

## Trgovanje s Krkinimi delnicami v obdobju januar–september 2014



V prvih devetih mesecih je bil tečaj delnice na Ljubljanski borzi najvišji v drugi polovici junija, ko je znašal 70,00 EUR, najnižji pa sredi marca, ko je znašal 58,01 EUR. 30. 9. 2014 je bila vrednost tečaja Krkine delnice 65,40 EUR.

Tržna kapitalizacija Krke na Ljubljanski borzi je 30. 9. 2014 znašala 2,1 milijarde EUR. Povprečni

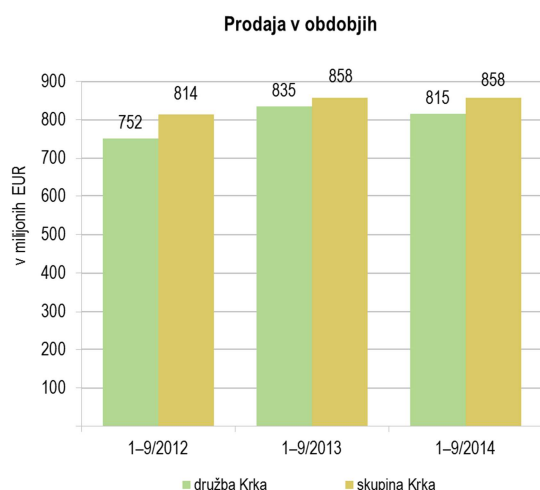
dnevni promet s Krkino delnico je v tem obdobju znašal 0,6 milijona EUR.

Od aprila 2012 Krkine delnice vzporedno kotirajo tudi na Varšavski borzi, kjer se dnevno v povprečju opravi 10 % prometa glede na promet z delnicami Krke na Ljubljanski borzi, na določene dni pa še precej več.

## Analiza uspešnosti poslovanja skupine Krka in družbe Krka

V analizo uspešnosti poslovanja so vključeni podatki za skupino Krka in družbo Krka, komentarji pa so večinoma povezani s poslovanjem skupine.

### Prihodki



Prihodki od prodaje so v skupini Krka ostali na ravni primerljivega lanskega obdobja, v družbi Krka pa so se zmanjšali za 2 %. Družba je s prodajo zdravil na recept, izdelkov brez recepta in veterinarskih izdelkov ustvarila 815,4 milijona EUR prihodkov od prodaje, skupina pa s prodajo omenjenih izdelkov in z zdraviliško-turističnimi storitvami 858,0 milijonov

### Odhodki

Celotni odhodki skupine Krka so v prih devetih mesecih leta 2014 znašali 745,2 milijona EUR in so bili od odhodkov v enakem lanskem obdobju večji za 4 %.

Med poslovnimi odhodki skupine, ki so znašali 723,0 milijonov EUR, je bilo 343,7 milijona EUR proizvodnih stroškov prodanih proizvodov, 245,7 milijona EUR stroškov prodajanja, 78,5 milijona EUR stroškov razvijanja in 55,1 milijona EUR stroškov splošnih dejavnosti.

Proizvajalni stroški prodanih proizvodov skupine so se povečali za 2 %, njihov delež v prihodkih od prodaje pa je bil 40,1-odstoten. Stroški prodajanja so se povečali za 9 %, njihov delež v prihodkih od

EUR prihodkov od prodaje. S prodajo zdravil na recept, ki je glede na enako lansko obdobje ostala na enaki ravni, je skupina ustvarila dobrih 83 % prihodkov od prodaje. Na trgih zunaj Slovenije je bilo ustvarjenih 93 % prihodkov od prodaje skupine.

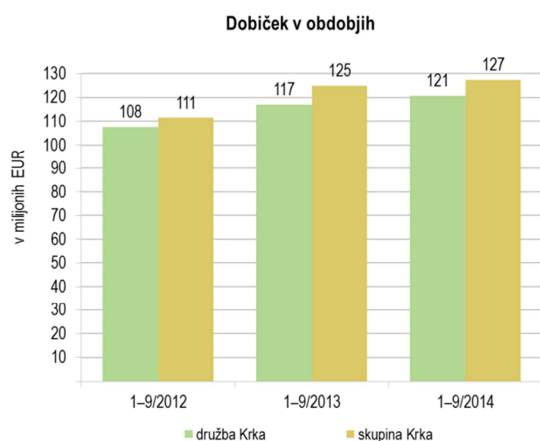
Skupaj z drugimi poslovnimi in finančnimi prihodki je skupina Krka ustvarila 891,6 milijona EUR, družba Krka pa 847,9 milijona EUR vseh prihodkov. Med druge poslovne prihodke sta vključena tudi prejeta odškodnina in povračilo sodnih stroškov v višini 20,8 milijona EUR (prejeto v britanskih funtih) iz naslova spora med Krko in družbo AstraZeneca zaradi neupravičene začasne prepovedi prodaje Krkinega zdravila Esomeprazole v Veliki Britaniji od sredine leta 2010 do sredine leta 2011.

V nadaljevanju tega poročila je v poglavju Trženje in prodaja predstavljena podrobnejša analiza doseženih prodajnih rezultatov po posameznih trgih ter skupinah izdelkov in storitev.

prodaje je bil 28,6-odstoten. V stroške prodajanja je vključeno tudi oblikovanje rezervacij v višini 20,6 milijona EUR, kolikor znaša odškodnina, ki jo je Krka prejela od družbe AstraZeneca. Ker se je tožeča stranka na odločitev sodišča pritožila, je Krka v višini prejete odškodnine oblikovala rezervacije. Brez oblikovanja rezervacij bi bili stroški prodajanja na ravni primerljivega lanskega obdobja.

Stroški razvijanja skupine so bili večji za 3 %, njihov delež v prihodkih od prodaje je bil 9,2-odstoten. Stroški razvijanja v celoti predstavljajo odhodek obdobja, saj skupina teh stroškov ne kapitalizira. Stroški splošnih dejavnosti so se glede na enako lansko obdobje zmanjšali za 2 %, njihov delež v prihodkih od prodaje pa je bil 6,4-odstoten.

## Izidi poslovanja



Dobiček iz poslovanja skupine Krka v višini 167,3 milijona EUR je na ravni primerljivega lanskega obdobja.

Dobiček pred davkom je znašal 146,4 milijona EUR in je prav tako na ravni primerljivega lanskega obdobja. Davek iz dobička je znašal 19,0 milijonov EUR, efektivna davčna stopnja pa 13,0 %.

Dobiček skupine v obdobju januar–september 2014 v višini 127,4 milijona EUR je od primerljivega lanskega večji za 2 %, dobiček družbe Krka v višini 120,8 milijona EUR pa je od primerljivega lanskega večji za 3 %.

## Sredstva

Konec septembra 2014 je bila vrednost sredstev skupine Krka 1.801,8 milijona EUR in se je glede na konec leta 2013 povečala za 2 %.

Nekratkoročna sredstva predstavljajo 57,2 % vseh sredstev, njihov delež pa se je glede na začetek leta povečal za 1,9 odstotne točke. Najpomembnejša postavka nekratkoročnih sredstev, ki so skupaj znašala 1.030,2 milijona EUR, so bile nepremičnine, naprave in oprema v vrednosti 867,2 milijona EUR (5-odstotna rast glede na konec leta 2013).

Predstavljale so 48,1 % vseh sredstev skupine. Neopredmetena sredstva so znašala 116,4 milijona EUR in so glede na konec leta 2013 večja za 1 %.

Kratkoročna sredstva so se v prvih devetih mesecih leta 2014 zmanjšala za 2 % in so znašala 771,6 milijona EUR. Zaloge so se v tem obdobju povečale za 5 %, na 246,7 milijona EUR, terjatve pa za 6 % in so znašale 488,0 milijonov EUR (od tega so terjatve do kupcev znašale 457,9 milijona EUR in so bile glede na začetek leta večje za 6 %).

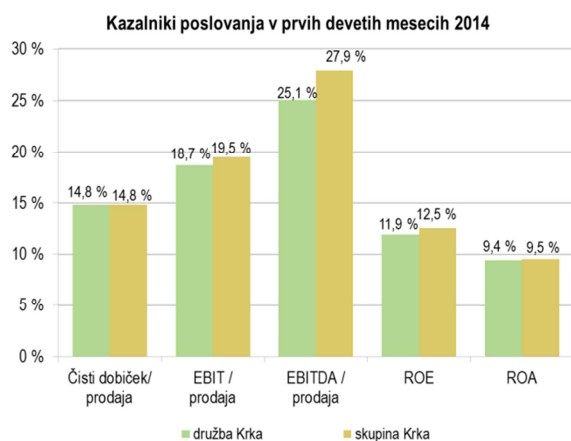
## Kapital in obveznosti

Kapital skupine Krka v višini 1.373,9 milijona EUR je glede na konec leta 2013 večji za 3 % in v virih sredstev predstavlja 76,3-odstotni delež.

Nekratkoročne obveznosti v višini 149,7 milijona EUR predstavljajo 8,3 % bilančne vsote skupine. Rezervacije, ki so konec obdobja znašale 123,9 milijona EUR, so bile zaradi dodatnega oblikovanja rezervacij za tožbe v vrednosti 20,6 milijona EUR za petino večje kot konec leta 2013.

Kratkoročne obveznosti so se glede na konec leta 2013 zmanjšale za 7 % in so znašale 278,2 milijona EUR oziroma 15,4 % bilančne vsote. Med kratkoročnimi obveznostmi so se poslovne obveznosti v vrednosti 116,0 milijonov EUR glede na konec leta 2013 zmanjšale za 12 %, druge kratkoročne obveznosti v vrednosti 155,9 milijona EUR pa so se zmanjšale za 3 %.

## Kazalniki poslovanja



Delež dobička v prodaji skupine Krka v prvih devetih mesecih leta 2014 je znašal 14,8 % (družbe Krka 14,8 %), delež dobička iz poslovanja v prodaji 19,5 % (družbe Krka 18,7 %), delež dobička iz poslovanja pred amortizacijo (EBITDA) v prodaji pa 27,9 % (družbe Krka 25,1 %).

Donosnost kapitala (ROE) za skupino Krka je znašala 12,5 % (za družbo Krka 11,9 %), donosnost sredstev (ROA) pa 9,5 % (za družbo Krka 9,4 %).

## Trženje in prodaja

### Prodaja po regijah

V prvih devetih mesecih leta 2014 je skupina Krka ustvarila prodajo v višini 858,0 milijonov EUR, kar je na ravni prodaje v enakem lanskem obdobju.

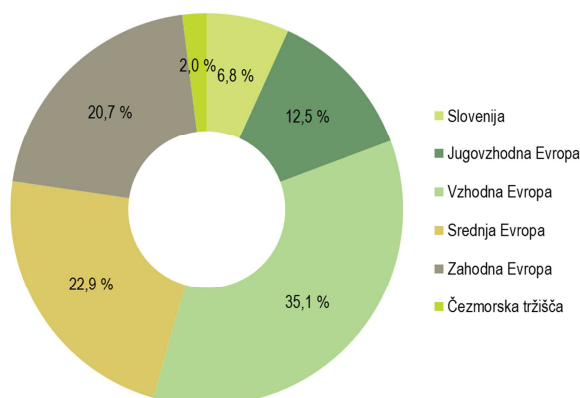
Največjo prodajo, 301,6 milijona EUR oziroma 35,1 % celotne prodaje skupine Krka, je dosegla regija Vzhodna Evropa. Sledi ji regija Srednja Evropa s 196,4 milijona EUR prodaje in 22,9-odstotnim deležem v prodaji.

Tretje največje prodajno območje v tem obdobju je regija Zahodna Evropa s prodajo v višini 177,3 milijona EUR in z 20,7-odstotnim delež v prodaji. V regiji Jugovzhodna Evropa smo prodali za 107,0 milijonov EUR, kar predstavlja 12,5 % prodaje skupine. Prodaja na domačem trgu, vredna 58,0 milijonov EUR, predstavlja 6,8 % celotne prodaje, prodaja na Čezmorskih tržiščih pa 17,7 milijona EUR, kar pomeni 2,0-odstotni delež v prodaji skupine.

v tisoč EUR	Skupina Krka			Družba Krka		
	1–9/2014	1–9/2013	Indeks	1–9/2014	1–9/2013	Indeks
Slovenija	58.019	65.115	89	36.548	42.921	85
Jugovzhodna Evropa	106.968	98.623	108	132.094	119.822	110
Vzhodna Evropa	301.642	297.333	101	287.857	302.231	95
Srednja Evropa	196.416	203.663	96	197.016	201.063	98
Zahodna Evropa	177.262	171.224	104	146.825	149.320	98
Čezmorska tržišča	17.727	21.847	81	15.077	19.961	76
<b>Skupaj</b>	<b>858.034</b>	<b>857.805</b>	<b>100</b>	<b>815.417</b>	<b>835.318</b>	<b>98</b>



## Struktura prodaje skupine Krka po regijah v obdobju januar–september 2014



### Slovenija

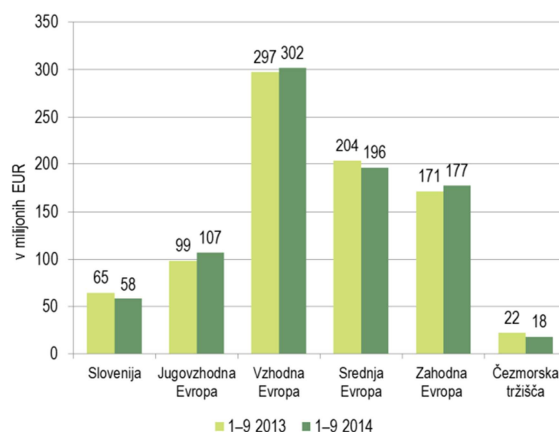
Vrednost prodaje izdelkov in storitev na domačem trgu je v prvih devetih mesecih leta 2014 dosegla 58,0 milijonov EUR. Tudi v tem obdobju so bila s 27,3 milijona EUR prodaje vodilna zdravila na recept, ki jim je sledila prodaja izdelkov brez recepta s 4,7 milijona EUR in prodaja veterinarskih izdelkov z 1,6 milijona EUR. Manjša prodaja kot v enakem lanskem obdobju je nastala predvsem zaradi uveljavitve terapevtskih skupin, ki so povzročile padec cen zdravil iz skupin angiotenzinske konvertaze in statinov ter olanzapina. Prodaja zdraviliško-turističnih storitev je dosegla 22,7 milijona EUR, ostala prodaja pa 1,7 milijona EUR.

Pri zdravilih na recept smo bili prodajno najbolj uspešni z blagovnimi znamkami Prenessa (perindopril), Renewel (perindopril in indapamid), Nolpaza (pantoprazol), Atoris (atorvastatin) in Sorvasta (rosuvastatin). Med izdelki brez recepta smo prodali največ Nalgescina S (naproksen), B-complexa, Bilobila (ginko biloba) ter izdelkov blagovne znamke Daleron (paracetamol). Med prodajno vodilnimi veterinarskimi izdelki

### Jugovzhodna Evropa

Na večini trgov jugovzhodne Evrope smo v prvih devetih mesecih zabeležili prodajno rast. Za skupno rast prodaje v regiji, ki je ob vrednosti 107,0 milijonov EUR za 8 % preseгла prodajo v enakem lanskem obdobju, je bil zelo pomemben romunski trg. Pomembne rasti prodaje smo dosegli še v Srbiji, Bolgariji, na Kosovu, v Albaniji in Črni gori. Izpostavljamo visoko stopnjo, 94,4-odstotno

## Prodaja skupine Krka po regijah v obdobjih januar–september 2013 in 2014



izpostavljamo Fypryst (fipronil), Enroxil (enrofloksacin), Grovit in Ecocid S.

V tem obdobju so bila v ospredju naših trženjskih prizadevanj predvsem zdravila za zdravljenje bolezni srca in žilja. Krepili smo prepoznavnost zdravila Elyrno (enalapril in lerkandipin) in blokatorja receptorjev beta z imenom Sobykor (bisoprolol). Med statini izpostavljamo Atoris (atorvastatin) in Sorvasto (rosuvastatin), na področju onkologije pa Meaxin (imatinib) in Ecansyo (kapecitabin).

Novosti v prodaji v zadnjem obdobju so večja pakiranja Nalgescina S (naproksen) in Nalgescina forte ter Fypryst Combo (fipronil in S-metopren) med veterinarskimi izdelki.

V anketi, ki jo vsako leto izvedemo do zaključka tretjega četrtletja, smo izmerili stopnjo zadovoljstva naših neposrednih kupcev, ki v Sloveniji v letu 2014 znaša 93,6 %. Ocene, ki so nam jih dodelili neposredni odjemalci kažejo, da Krka v njihovih očeh uživa visok ugled in zaupanje.

stopnjo zadovoljstva naših neposrednih odjemalcev s sodelovanjem s Krko.

V **Romuniji**, vodilnem regijskem trgu, smo v tem obdobju prodali za 40,2 milijona EUR izdelkov, kar je 23 % več kot v enakem lanskem obdobju. K prodaji so največ prispevala zdravila na recept, predvsem Atoris (atorvastatin), Roswera

(rosuvastatin), Prenessa (perindopril) in njena kombinacija z diuretikom Co-Prenessa (perindopril in indapamid), Tolura (telmisartan), Karbis (kandesartan), Enap (enalapril) in Nolpaza (pantoprazol).

Med izdelki brez recepta je na vodilnem mestu ostal Bilobil (ginko biloba), katerega prodaja pa se je v primerjavi z lanskim letom nekoliko zmanjšala. Rast smo zabeležili pri nekaterih blagovnih znamkah, med katerimi naj izpostavimo Nalgesin/Naldorex (naproksen), Daleron (paracetamol), Herbion, Pikovit in Septolete.

Pri veterinarskih izdelkih smo posebno pozornost posvetili širjenju palete zdravil za zdravljenje ljubiteljskih živali. Prav z njimi smo prodajo veterinarskih zdravil v primerjavi z enakim lanskim obdobjem povečali, in to kljub slabši prodaji ostalih veterinarskih izdelkov, kar je bila posledica zaostrenih gospodarskih razmer in likvidnostnih težav večjih farm.

Na **Hrvaškem** je prodaja dosegla 20,9 milijona EUR in je glede na enako lansko obdobje manjša za 11 %. Na tem trgu se z doseženim uvrščamo na četrto mesto med generičnimi ponudniki zdravil za humano uporabo ter na drugo mesto na trgu veterinarskih zdravil.

V prodaji vodilna so bila zdravila na recept, med njimi predvsem Atoris (atorvastatin), Helex (alprazolam), Nolpaza (pantoprazol), Emanera (esomeprazol), Co-Perineva (perindopril in indapamid), Ciprinol (ciprofloksacin), Roswera (rosuvastatin) in Valsacor (valsartan). Ponudbo smo okrepili še z zdraviloma Tolucombi (telmisartan in hidroklorotiazid) in Atordapin (atorvastatin in amlodipin), onkološkimi zdravili Tolnexa (docetaksel), Cansata (kapecitabin), Etadron (eksemestan), Lortanda (letrozol) ter z dodatno jakostjo antidiabetika Gliclada (gliklazid).

V **Bosni in Hercegovini** smo v obravnavanem obdobju prodali za 12,9 milijona EUR izdelkov oziroma 3 % manj kot v enakem lanskem obdobju. Obdržali smo vodilni tržni položaj med ponudniki zdravil za humano uporabo. Med prodajno vodilnimi zdravili na recept smo največjo prodajo dosegli z zdravili Enap (enalapril), Lorista (losartan), Naklofen (diklofenak), Lexaurin (bromazepam), Atoris (atorvastatin), Valsacor (valsartan), Roswera (rosuvastatin) in Nolpaza (pantoprazol). Ponudbo smo razširili z onkološkimi zdravili Meaxin (imatinib), Tolnexa (docetaksel) in Ecansya (kapecitabin).

Prodaja izdelkov brez recepta se je v primerjavi z enakim lanskim obdobjem povečala za 3 %, največ pa so k temu prispevali B-Complex, Nalgesin (naproksen) in Bilobil (ginko biloba). Prodajno rast smo dosegli tudi z veterinarskimi izdelki.

V **Makedoniji** smo prodali za 10,1 milijona EUR, kar je 6 % več kot v enakem lanskem obdobju. Krka tako ostaja vodilna tuja proizvajalka generičnih zdravil na tem trgu. Kljub zniževanju referenčnih cen smo največjo, 9-odstotno rast dosegli v vodilni skupini zdravil na recept, med katerimi izpostavljamo najbolje prodajana Enap (enalapril), Tanyz (tamsulozin) in Roswera (rosuvastatin). V tem obdobju smo med zdravili na recept lansirali Azibiot (azitromicin), Esradin (desloratadin) in Atordapin (atorvastatin in amlodipin), v prodaji prek javnih razpisov pa smo bili uspešni z Meaxinom (imatinib) in Tolnexo (docetaksel).

Prodaja izdelkov brez recepta je bila nekoliko manjša kot v enakem lanskem obdobju. Najpomembnejši blagovni znamki sta bili Bilobil (ginko biloba) in Daleron (paracetamol), med veterinarskimi izdelki pa Fypryst (fipronil) in Floron (florfenikol).

V **Srbiji** se je prodaja v zadnjih mesecih okrepila in ob izteku tretjega četrtletja dosegla 8,4 milijona EUR ter s tem za 28 % presegla prodajo v enakem lanskem obdobju. Največ so k temu pripevala zdravila na recept, predvsem Atoris (atorvastatin), Ampril (ramipril), Nolpaza (pantoprazol), Zyllt (klopidogrel) in Roswera (rosuvastatin).

Naš prodajno najuspešnejši izdelek brez recepta je bil v tem obdobju B-complex. Njegova prodaja se je glede na enako lansko obdobje povečala za 35 %. Med veterinarskimi izdelki so prodajno vodilno mesto zasedle injekcije Calfoset.

V **Bolgariji** smo prodali za 7,5 milijona EUR izdelkov, kar je 7 % več kot v enakem lanskem obdobju. V skupini zdravil na recept so k 4-odstotni rasti največ prispevala novo lansirani zdravila, predvsem Roswera (rosuvastatin), Emanera (esomeprazol), Amlessa (perindopril in amlodipin), Doreta (tramadol in paracetamol), Tolura (telmisartan) ter Tolucombi (telmisartan in hidroklorotiazid). Še večji, 26- in 39-odstotni prodajni rasti smo dosegli z izdelki brez recepta ter veterinarskimi izdelki.

Na **Kosovu** smo do konca tretjega četrtletja 2014 prodali za 3,9 milijona EUR izdelkov in za desetino

presegli prodajo, doseženo v enakem lanskem obdobju. Krka na kosovskem trgu ostaja med vodilnimi ponudniki farmacevtskih izdelkov. V **Albaniji** je prodaja dosegla vrednost 2,3 milijona EUR in 23-odstotno rast. V **Črni gori** smo ob

## Vzhodna Evropa

Regija Vzhodna Evropa s 301,6 milijona EUR prodaje in 1-odstotno rastjo glede na enako lansko obdobje ostaja Krkina najpomembnejša regija. Rast smo dosegli na večini trgov v regiji, tudi na največjem – Ruski federaciji. Stopnja zadovoljstva 94,2 %, izračunana iz ocen anketiranih, kaže na visok ugled, ki ga Krka uživa med neposrednimi odjemalci na trgih v regiji.

**Ruska federacija** je Krkin največji posamični trg, na katerem smo do konca tretjega četrtletja 2014 prodali za 213,6 milijona EUR, kar je 2 % več kot v enakem lanskem obdobju, izraženo v ruskih rubljah pa se je prodaja povečala za 15 %. Največjo prodajo smo dosegli z zdravili na recept, največjo stopnjo rasti pa z veterinarskimi izdelki. Prodaja izdelkov brez recepta je zaradi slabše zimsko-pomladne sezone nekoliko zaostala za lansko.

Krka je v Ruski federaciji eden od vodilnih ponudnikov zaviralcev angiotenzinske konvertaze, statinov, sartanov, zaviralcev protonske črpalke, farmacevtskih izdelkov za zmanjševanje telesne mase ter multivitaminskih izdelkov za otroke in sirupov za blaženje kašlja. Izpostaviti je treba tudi zdravila za zdravljenje osrednjega živčevja. Z njimi smo v devetmesečnem obdobju beležili hitro rast prodaje in smo eden najpomembnejših ponudnikov teh zdravil na ruskem trgu.

Med našimi prodajno najpomembnejšimi izdelki za humano uporabo izpostavljamo Loristo (losartan), Enap (enalapril) ter Atoris (atorvastatin), s katerim smo dosegli največjo absolutno prodajno rast. Sledijo Zyllt (klopidogrel), Herbion, Nolpazo (pantoprazol), Perineva (perindopril), Orsoten (orlistat), Nolicin (norfloksacin) in Bilobil (ginko biloba). Pomemben delež k prodaji, predvsem pa k njeni rasti, so prispevala novejša zdravila, ki smo jih na trg uvedli v zadnjih petih letih. Med njimi zaradi hitre rasti izpostavljamo Nolpazo (pantoprazol), Roxero (rosuvastatin), Emanero (esomeprazol) in Dalnevo (perindopril in amlodipin). Pred kratkim smo prodajno ponudbo razširili z Vizarsinom (sildenafilil), Vamlosetom (valsartan in amlodipin) ter Pikovitom Unique.

14-odstotni rasti prodali za 0,8 milijona EUR izdelkov. Za prodajo na tem trgu so še vedno izrednega pomena državni razpisi in širitev nabora izdelkov s pridobivanjem novih registracijskih odločb.

Med veterinarskimi izdelki smo prodali največ Florona (florfenikol) in Enroxila (enrofloksacin), hitro rast prodaje pa smo beležili pri Fyprystu (fipronil).

Posebno pozornost smo v tem obdobju namenili krepitvi trženjsko pomembnega statusa domačega proizvajalca, saj smo količino izdelkov, ki so proizvedeni v odvisni družbi Krka-Rus, glede na primerljivo obdobje povečali za 22 %.

V **Ukrajini** smo kljub občutnemu, več kot 15-odstotnemu padcu farmacevtskega trga, 40-odstotni devalvaciji lokalne valute in oteženim razmeram za poslovanje dosegli prodajo v višini 36,3 milijona EUR, kar je 13 % manj kot v enakem lanskem obdobju. Padec prodaje je bil največji v skupini izdelkov brez recepta, medtem ko je prodaja zdravil na recept padla za 5 %, veterinarskih izdelkov pa za 3 %.

Glede na dinamiko gibanja lokalnega farmacevtskega trga smo v tem obdobju svoj tržni delež povečali. K skupni prodaji so največ prispevala zdravila na recept, med njimi Enap (enalapril), Atoris (atorvastatin), Coryol (karvedilol) in Naklofen (diklofenak). Naš najbolje prodajan izdelek brez recepta je bil Herbion, med veterinarskimi izdelki pa Enroxil (enrofloksacin).

Na trgu zdravil v **Kazahstanu**, ki se je v prvih mesecih leta zaradi 20-odstotne devalvacije lokalne valute skrčil, smo ob povečanem tržnem deležu za 1 % presegli prodajo v enakem lanskem obdobju. K prodaji v vrednosti 12,4 milijona EUR so največ prispevala zdravila na recept, med katerimi so bila prodajno najpomembnejša Enap (enalapril), Zyllt (klopidogrel) in Prenessa (perindopril). V skupini izdelkov brez recepta sta bila to Herbion in Duovit. Prodajni ponudbi smo dodali nove izdelke blagovnih znamk Kventiax (kvetiapin), Asentra (sertralin), Elicea (escitalopram), Alventa (venlafaksin) ter Helex SR (alprazolam) in Naklofen gel (diklofenak).

V **Uzbekistanu** je prodaja v vrednosti 12,3 milijona EUR za 24 % presegla prodajo v enakem obdobju

lanskega leta. 28-odstotno rast prodaje smo zabeležili v vodilni skupini zdravil na recept, med katerimi izpostavljamo Enap (enalapril), Loristo (losartan) in Amprilan (ramipril). Pred kratkim smo na trg uvedli novo zdravilo Amlessa (perindopril in amlodipin). Tudi v skupini izdelkov brez recepta smo dosegli dvomestno prodajno rast in bili najbolj uspešni z blagovnimi znamkami Pikovit, Septolete in Herbion.

V **Belorusiji** smo kljub vse večji zaščiti domačih proizvajalcev zdravil za desetino presegle prodajo v enakem lanskem obdobju. K prodaji v vrednosti 6,8 milijona EUR so največ prispevala zdravila na recept, predvsem Lorista (losartan), Nolpaza (pantoprazol) in Enap (enalapril). Med izdelki brez recepta so bili v ospredju predvsem izdelki blagovnih znamk Septolete in Pikovit.

Prodaja v **Moldaviji** v vrednosti 4,2 milijona EUR je za 9 % preseгла primerljivo lansko prodajo. V prodajno vodilni skupini zdravil na recept smo prodali največ izdelkov iz blagovnih skupin Rawel (indapamid), Ampril (ramipril) in Enap (enalapril). Med izdelki brez recepta so bili prodajno najuspešnejši s Septoletami in z Nalgesinom (naproksen). Med izdelki, s katerimi smo nedavno razširili svojo ponudbo, zaradi dodatne jakosti tablet izpostavljamo Atoris (atorvastatin), poleg njega pa še Azibiot (azitromicin), Glyclado (gliklazid) in Nolpazo control (pantoprazol) ter pršila za otroke in odrasle blagovnih znamk Septoaqua in Septanazal.

## Srednja Evropa

S prodajo v višini 196,4 milijona EUR se Srednja Evropa uvršča na drugo mesto med Krkinimi prodajnimi regijami. Kljub zmerni rasti na Poljskem, ki je najpomembnejši trg v regiji, je skupna prodaja v regiji za 4 % zaostala za prodajo v enakem lanskem obdobju. Kljub temu 91,5-odstotna stopnja zadovoljstva kupcev potrjuje visoko raven zaupanja, ki ga Krka uživa pri kupcih v regiji.

**Poljska** s skoraj polovičnim prispevkom k prodaji v regiji ostaja Krkin vodilni trg Srednje Evrope. Kljub močni eroziji cen na trgu je prodaja v vrednosti 92,8 milijona EUR za 2 % preseгла primerljivo lansko, k doseženemu pa so največ prispevala zdravila na recept, med njimi Atoris (atorvastatin), Roswera (rosuvastatin), Valsacor (valsartan), Nolpaza (pantoprazol), Lorista (losartan) in Tolura (telmisartan) ter njena kombinacija z diuretikom Tolucombi (telmisartan in hidroklorotiazid).

V **Mongoliji** smo kljub oteženim gospodarskim razmeram in padcu kupne moči prebivalstva prodali za 3,9 milijona EUR izdelkov, kar je 4 % manj kot v primerljivem lanskem obdobju. Registrirali in lansirali smo Roxero (rosuvastatin) ter okrepili terensko ekipo v bolj oddaljenih predelih države.

V **Turkmenistanu** smo v primerjavi z enakim lanskim obdobjem prodali za dve tretjini več ter dosegli prodajo v vrednosti 2,9 milijona EUR. Skupino zdravil na recept, ki so k doseženi prodaji prispevala največ, smo povečali z Roswero (rosuvastatin), Cezero (levocetirizin) in Rutacidom.

V **Azerbajdžanu** smo prodajo v tem obdobju povečali za 43 % in dosegli vrednost 2,7 milijona EUR. Največjo, 58-odstotno rast smo dosegli z zdravili na recept, med katerimi ostaja prodajno vodilni Enap (enalapril). Prodaja izdelkov brez recepta je bila glede na primerljivo lansko za 23 % večja.

V **Gruziji** smo predvsem z zdravili na recept dosegli prodajo v vrednosti 2,3 milijona EUR, kar je za 3 % več kot v enakem lanskem obdobju. V **Armeniji** smo si prodajo v vrednosti 1,2 milijona EUR dosegli 1-odstotno rast. Prodaja v **Kirgizistanu** je v primerjavi z lansko zaostala za 2 % in je znašala 1,9 milijona EUR. V **Tadžikistanu** smo dosegli 24-odstotno rast prodaje, kar je prineslo 1,2 milijona EUR.

Pomemben delež k prodaji, predvsem pa k njeni rasti, so prispevala zdravila, ki smo jih na trg uvedli v zadnjih treh letih. Med njimi izpostavljamo Doreto (paracetamol in tramadol), Emanero (esomeprazol), Amlesso (perindopril in amlodipin) ter novolansirano onkološko zdravilo Meaxin (imatinib).

Med izdelki brez recepta so bile prodajno najuspešnejše Septolete in Bilobil (ginko biloba), med veterinarskimi izdelki pa Fypryst (fipronil) in Floron (florfenikol).

Na farmacevtski trg na **Češkem** še vedno odločilno vplivajo spremembe v zdravstvenem sistemu, ki so privedle do padca cen zdravil in posledično do njihove manjše vrednostne prodaje. Ta je ob Krkinemu nezmanjšanemu tržnemu deležu znašala 32,6 milijona EUR, kar je za četrtno manj kot v enakem lanskem obdobju.

K prodaji so največ prispevala zdravila na recept, med katerimi je vodilno vlogo obdržala Nolpaza (pantoprazol), sledila pa so Prenessa (perindopril), Lexaurin (bromazepam), Atoris (atorvastatin), Asentra (sertralin) ter Tolura (telmisartan) in njena kombinacija z diuretikom Tolucombi (telmisartan in hidroklorotiazid). Med izdelki brez recepta sta k prodaji največ prispevali blagovni znamki Nalgesin (naproksen) in Septotele.

Prodaja na **Madžarskem** je za 1 % zaostala za prodajo v enakem lanskem obdobju in dosegla vrednost 27,9 milijona EUR. Ključni dejavnik, ki vpliva na prodajo, ostaja reforma zdravstvenega sistema in z njo povezane spremembe v reimbursaciji zdravil, ki posledično vplivajo na oblikovanje cen.

V obravnavanem obdobju so bila Krkina prodajno vodilna zdravila na recept na madžarskem trgu Prenessa (perindopril), Atoris (atorvastatin), Roxera (rosuvastatin), Nolpaza (pantoprazol), Zyllt (klopidogrel), Fromilid (klaritromicin) in Lavestra (losartan).

Na **Slovaškem** smo s prodajo v vrednosti 22,0 milijonov EUR dosegli 10-odstotno rast, kar je največ v regiji. K temu so največ prispevala zlasti zdravila na recept, med njimi Prenessa (perindopril), Atoris (atorvastatin), Valsacor (valsartan), Nolpaza (pantoprazol) in Amlessa (perindopril in amlodipin). Med izdelki brez recepta smo prodali največ Nalgessina (naproksen) in Septolet.

## Zahodna Evropa

Regija Zahodna Evropa vključuje članice Evropske unije pred razširitvijo ter zahodnoevropske in severnoevropske države, ki niso vključene v ostale prodajne regije. Vrednost prodaje v regiji je dosegla 177,3 milijona EUR, kar je 4 % več kot v enakem lanskem obdobju. Najboljše prodajne rezultate smo dosegli v Nemčiji, ki je vodilni trg regije, sledile pa so Španija, Francija, skandinavske države ter Velika Britanija z Irsko.

Spreminjanja prodajne strukture v korist poslovanja prek odvisnih družb se je nadaljevalo tudi v tretjem četrtletju. Sočasno že opažamo srednjeročni vpliv teh sprememb na zadovoljstvo kupcev, ki se v zadnjih dveh letih zaradi vse večje prepoznavnosti Krkinih blagovnih znamk na regijskih trgih povečuje. Stopnja zadovoljstva kupcev v letu 2014 znaša 84,9 %.

Prodaja v **Litvi** je z 12,3 milijona EUR za 1 % zaostala za primerljivo lansko. Med zdravili na recept so bile glede na vrednost prodaje v ospredju blagovne znamke Valsacor (valsartan), Prenessa (perindopril), Tolura (telmisartan) in njena kombinacija z diuretikom Tolucombi (telmisartan in hidroklorotiazid) ter Atoris (atorvastatin). Iz preostalih programov izpostavljamo še vodilna izdelka brez recepta Daleron COLD3 (paracetamol in psevdoefedrin) in Nalgesin (naproksen) ter veterinarska izdelka Fypryst (fipronil) in Enroxil (enrofloksacin).

V **Latviji** je prodaja dosegla vrednost 5,5 milijona EUR, kar je 2 % manj kot v enakem lanskem obdobju. Naše najpomembnejše zdravilo je ostala Prenessa (perindopril), ki so ji sledili Atoris (atorvastatin), Enap (enalapril) in Nolpaza (pantoprazol). Med izdelki brez recepta sta bila najboljše prodajana Nalgesin (naproksen) in Daleron (paracetamol).

Na najbolj severnem trgu v regiji, v **Estoniji**, smo zabeležili 6-odstotno rast in ustvarili prodajo v vrednosti 3,3 milijona EUR. Glavnina prodaje je pripadla zdravilom na recept, med katerimi so bila vrednostno najpomembnejša Enap (enalapril), Valsacor (valsartan), Roswera (rosuvastatin) in Atoris (atorvastatin). Med izdelki brez recepta so prodajno vodilno vlogo obdržale Septotele ter Nalgesin (naproksen).

Prodaja prek nepovezanih družb na zahodnoevropskih trgih je bila skoraj za petino manjša kot v enakem lanskem obdobju. Največje padce smo zabeležili v Franciji, Italiji in Španiji. Hkrati smo povečali prodajo izdelkov, ki jih prek devetih odvisnih družb tržimo pod lastnimi blagovnimi znamkami. Z več kot 30-odstotno kontinuirano rastjo v več četrtletjih zapored je prodaja prek odvisnih družb že krepko preseгла prodajo prek nepovezanih družb. Največjo rast prodaje smo ponovno dosegli v **Španiji**, kjer prek odvisne družbe Krka Farmacéutica nadaljujemo uspešno prodajo izdelkov. 29-odstotno in hkrati pomembno vrednostno rast prodaje smo dosegli v **Nemčiji**, kjer smo prek odvisne družbe TAD Pharma nadaljevali prodajo široke palete sodobnih zdravil za zdravljenje visokega krvnega tlaka ter



zdravil za zdravljenje bolezni prebavil. Prodajno ponudbo smo razširili tudi na generična zdravila za zdravljenje bolezni osrednjega živčevja. Spodbudne prodajne rezultate smo dosegli tudi v odvisni družbi Krka Farmacêutica na **Portugalskem**, ki ostaja najhitreje rastoče generično in eno najhitreje rastočih farmacevtskih podjetij v tej državi. Nekoliko slabše rezultate od predvidenih smo dosegli le v Skandinaviji, kjer so bili pritiski na cene zdravil v prvih devetih mesecih letos zelo veliki. Od trgov, kjer smo prodajo Krkinih izdelkov pod lastno blagovno znamko prek odvisnih družb začeli šele pred kratkim, smo najvišje stopnje rasti dosegli na **Irskem**, sledita pa ji **Francija** in **Italija**.

Podobno kot v preteklih obdobjih smo glavnino prodaje v regiji dosegli z zdravili na recept. Med zdravili za zdravljenje bolezni srca in žilja so bili najpomembnejši klopidogrel, kandesartan

## Čezmorska tržišča

Prodaja v regiji Čezmorska tržišča, ki jo sestavljajo številni trgi, razporejeni v tri prodajne pisarne, je v prvih devetih mesecih letošnjega leta dosegla vrednost 17,7 milijona EUR, kar je 19 % manj kot v enakem lanskem obdobju. Največji, 87-odstotni delež prodaje so prispevala zdravila na recept. Pomemben, 15-odstotni prodajni delež v regiji je bil ustvarjen prek odvisne družbe TAD Pharma, večinoma v Iraku, na Kitajskem in v Libanonu. Stopnja zadovoljstva kupcev je znašala 86,0 %.

V prodajni pisarni **Daljni vzhod in Afrika** smo z 8,1 milijona EUR dosegli 28-odstotno rast prodaje. Vrednostno je največ prispevala Južnoafriška republika, kjer smo prodali za četrtno več izdelkov kot v enakem lanskem obdobju, predvsem generičnih zdravil na recept, zlasti lansoprazol, amlodipin, enalapril in karvedilol. Drugo mesto po prodaji je zasedla Malezija. Tu smo dosegli polovično rast prodaje glede na enako lansko obdobje, ponovno predvsem z zdravili na recept,

s kombinacijami, atorvastatin in perindopril s kombinacijami. Pri zdravilih za zdravljenje bolezni prebavil smo bili najbolj uspešni z esomeprazolom in s pantoprazolom, pri izdelkih za zdravljenje bolezni osrednjega živčevja pa z memantinom, olanzapinom, ropinirolom in s pramipeksolom. Slednja sta v farmacevtski obliki s podaljšanim sproščanjem.

V prvih devetih mesecih letošnjega leta smo pri prodaji veterinarskih izdelkov za primerljivim lanskim obdobjem zaostali za desetino. Izpad prodaje lahko pripišemo predvsem manjši porabi določenih izdelkov in mili zimi. Naši prodajno vodilni izdelki so bili florfenikol, marbofloksacin in enrofloksacin. Uspešno nadaljujemo prodajo flubendazola, ki smo jo letos več kot podvojili. Največji posamični trg, kamor prodajamo skoraj polovico vseh veterinarskih izdelkov, ki jih prodajamo v regiji, ostaja Francija.

med katerimi izpostavljam Kamiren (doksazosin), Cordipin (nifedipin) in Novolax (bisakodil). Med pomembnejše trge v tej prodajni pisarni prištevamo še Gano, Kitajsko, Vietnam in Singapur.

V prodajni pisarni **Srednji vzhod** je na 39 % zmanjšano vrednost prodaje glede na enako lansko obdobje vplival predvsem izpad prodaje v Iraku in Iraku, ki ostajata vodilna trga prodajne pisarne. Vzrok za to so finančne sankcije proti Iraku in z njimi povezane omejitve za uvoznike zdravil ter razmere v Iraku. Največjo prodajno rast smo dosegli v Jemnu, kjer smo prodali več kot dvakrat več kot v enakem lanskem obdobju. Prodajo smo povečali tudi v Libanonu.

V prodajni pisarni **Ameriki** so imeli vodilno vlogo srednjeameriški trgi. Najbolje prodajani izdelki so bili Valsacor (valsartan), Emanera (esomeprazol) in Tolura (telmisartan). Skupna prodajna rast v tej pisarni je znašala 2 %.

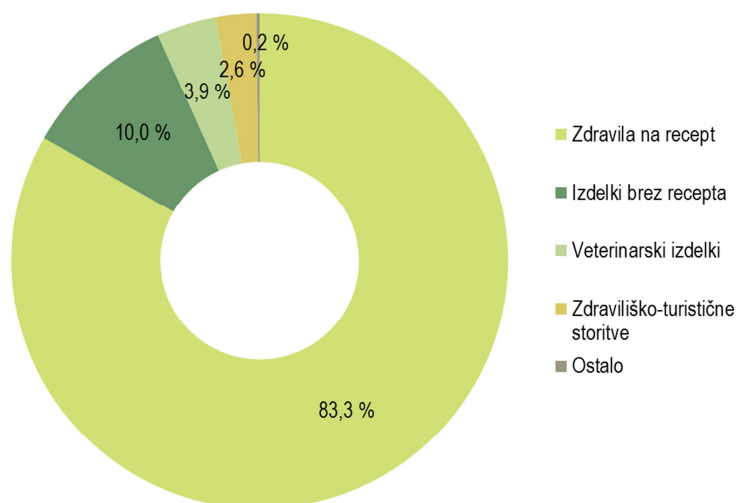
## Prodaja skupine Krka in družbe Krka po skupinah izdelkov in storitev

V strukturi prodaje skupine Krka v prvih devetih mesecih leta 2014 so bili s 93,3-odstotnim deležem najpomembnejši izdelki za humano uporabo. Največjo prodajo v skupini s 83,3-odstotnim deležem predstavljajo zdravila na recept z

0,4-odstotno rastjo glede na enako obdobje leta 2013, sledijo izdelki brez recepta z 10,0-odstotnim deležem in veterinarski izdelki s 3,9-odstotnim deležem. Prodaja zdraviliško-turističnih storitev predstavlja 2,6 % prodaje skupine.

v tisoč EUR	Skupina Krka			Družba Krka		
	1–9/2014	1–9/2013	Indeks	1–9/2014	1–9/2013	Indeks
Izdelki za humano uporabo	800.385	801.636	100	778.237	800.079	97
– zdravila na recept	714.344	711.708	100	704.940	715.430	99
– izdelki brez recepta	86.041	89.928	96	73.297	84.649	87
Veterinarski izdelki	33.181	31.736	105	34.184	33.001	104
Zdraviliško-turistične storitve	22.690	23.116	98			
Ostalo	1.778	1.317	135	2.996	2.238	134
<b>Skupaj</b>	<b>858.034</b>	<b>857.805</b>	<b>100</b>	<b>815.417</b>	<b>835.318</b>	<b>98</b>

### Struktura prodaje skupine Krka po skupinah izdelkov in storitev v obdobju januar–september 2014



### Zdravila na recept

Skupina Krka je prodala za 714,3 milijona EUR zdravil na recept, kar je 0,4 % več kot v enakem lanskem obdobju. Prodaja se je najbolj povečala v regiji Jugovzhodna Evropa (za 10 %) in regiji Zahodna Evropa (za 5 %), 3-odstotno rast pa smo dosegli tudi v regiji Vzhodna Evropa.

Na večjih trgih se je prodaja zdravil na recept v primerjavi z enakim lanskim obdobjem najbolj povečala v Nemčiji (za 32 %), Romuniji (za 27 %) in

v Ruski federaciji ter na Poljskem (za 2 %). Prodaja se je močno povečala tudi v Španiji (za 47 %).

Med srednje velikimi trgi je bila znatna rast prodaje dosežena na Portugalskem (za 12 %) in Slovaškem (za 11 %). Med manjšimi trgi pa je bila rast prodaje največja v Turkmenistanu (za 80 %), Azerbajdžanu (za 58 %), Srbiji (za 35 %), Albaniji (za 32 %), Uzbekistanu (za 28 %), Kirgizistanu (za 19 %), Moldaviji (za 18 %) in Tadžikistanu (za 18 %).



Znatna rast prodaje je bila dosežena še na številnih drugih trgih.

Med vodilnih deset zdravil na recept po prodaji se uvrščajo Atoris (atorvastatin), Lorista\* (losartan), Enap (enalapril), Nolpaza\* (pantoprazol), Prenessa\* (perindopril), Zyllt\* (klopidogrel), Emanera\* (esomeprazol), Roswera\* (rosuvastatin), Valsacor (valsartan) in Karbis\* (kandesartan).

Največjo absolutno rast prodaje v primerjavi z enakim lanskim obdobjem dosegajo Atoris (atorvastatin), Tolura\* (telmisartan), Meaxin\* (imatinib), Oprymea (pramipeksol), Roswera\* (rosuvastatin), Nolpaza\* (pantoprazol), Gliclada\* (gliklazid), Amlessa\* (perindopril in amlodipin), Valsacor\* (valsartan) in Elicea\* (escitalopram).

V devetih mesecih letošnjega leta smo dali na trge štiri nova zdravila:

- kot prvi proizvajalec trojno kombinacijo Co-Amlessa\* (perindopril, amlodipin in indapamid) na Poljskem, Slovaškem, v Litvi, Latviji, Estoniji in Bolgariji;
- kot prvi generični proizvajalec kombinacijo Vamloset\* (valsartan in amlodipin) v Ruski federaciji;
- Krkin prvi selektivni zaviralec COX-2 Aclexo\* (celekoksib) v Litvi, Estoniji, na Slovaškem in v Bolgariji;
- novo kombinacijo Tenloris (losartan in amlodipin) na Madžarskem, Slovaškem, Poljskem in v Litvi.

Na nove trge smo dali tudi številna že uveljavljena zdravila:

- Atordapin\* (atorvastatin in amlodipin) na Hrvaškem v Španiji in Makedoniji;
- Elernap\* (enalapril in lerkandipin) na Češkem, Irskem, v Španiji, Sloveniji in Latviji;
- Candecor (kandesartan) v Kazahstanu;
- Ifirmacombi (irbesartan in hidroklorotiazid) na Irskem in v Albaniji;
- Toluro (telmisartan) na Portugalskem, Irskem in v Avstriji ter Tolucombi (telmisartan in hidroklorotiazid) v Nemčiji, Španiji, Sloveniji,

na Češkem, Portugalskem, Irskem in Hrvaškem;

- Prenesso\* (perindopril) v Španiji, na Kosovu, v Albaniji in Tadžikistanu ter Co-Prenesso\* (perindopril in indapamid) v Italiji, na Kosovu, v Albaniji in Tadžikistanu;
- Amlesso\* (amlodipin in perindopril) v Kazahstanu, Uzbekistanu, Armeniji in Tadžikistanu;
- ramipril v Italiji;
- Sobycor\* (bisoprolol) v Sloveniji, na Poljskem, Madžarskem, Češkem, Hrvaškem, Portugalskem, Irskem, v Nemčiji, Italiji, Španiji, Romuniji, Estoniji in Bolgariji;
- Glyclado\* (gliklazid) v Moldaviji in Španiji;
- Emanero\* (esomeprazol) v Estoniji in Gruziji;
- Eliceo\* (escitalopram) v Nemčiji, Franciji, Romuniji in Kazahstanu, na Irskem, Danskem in Finskem;
- Marixino\* (memantin) v Latviji in Italiji;
- Oprymeo (pramipeksol) v obliki tablet s podaljšanim sproščanjem v Romuniji, Litvi, Latviji, Estoniji, Španiji, Franciji, Avstriji, Makedoniji, na Madžarskem, Češkem, Slovaškem, Irskem in Portugalskem;
- Ypsilo (ziprazidon) v Estoniji;
- Dasselto (desloratadin) na Kosovu, v Makedoniji, Albaniji in Kazahstanu;
- Monkasto (montelukast) na Portugalskem in v Kazahstanu;
- Vizarsin (sildenafil) v Ruski federaciji, na Madžarskem in Portugalskem.

Med onkološkimi zdravili smo trgu ponudili:

- Meaxin\* (imatinib) na Poljskem, v Makedoniji in Albaniji;
- Ecansyo\* (kapecitabin) v Sloveniji, na Poljskem, Hrvaškem in v Litvi;
- Tolnexo (docetaxel) na Hrvaškem, v Makedoniji, Bosni in Hercegovini in Latviji.

Še naprej intenzivno vlagamo v svojo marketinško-prodajno mrežo v srednji, vzhodni, jugovzhodni in zahodni Evropi, in to tako v kadre, njihovo izobraževanje in najsodobnejšo opremljenost za delo kot v marketinške aktivnosti.

## Izdelki brez recepta

Prodali smo za 86,0 milijonov EUR izdelkov brez recepta, kar je 4 % manj kot v enakem obdobju lanskega leta.

Rast prodaje smo dosegli v regiji Jugovzhodna Evropa, kjer je bila prodaja večja za 3 %, v regiji Zahodna Evropa, kjer je bila prav tako večja za 3 % in v regiji Čezmorska tržišča, kjer se je skoraj podvojila. Na posameznih trgih se je prodaja najbolj povečala v Turkmenistanu (za 44 %), Srbiji (za 15 %), Uzbekistanu (za 15 %), Belorusiji (za 5 %), Bosni in Hercegovini (za 3 %), Litvi (za 2 %), Romuniji (za 2 %) in na nekaterih manjših trgih.

## Veterinarski izdelki

Prodaja veterinarskih izdelkov je v devetih mesecih letošnjega leta znašala 33,2 milijona EUR, kar je 5 % več kot v enakem lanskem obdobju.

Najbolj se je povečala v regiji Vzhodna Evropa (za 22 %) in v regiji Srednja Evropa (za 18 %), za 1 % pa tudi v Sloveniji. Na največjih trgih se je najbolj povečala v Ruski federaciji (za 30 %) in na Poljskem (za 13 %), med ostalimi trgi pa na Češkem (za 45 %), v Bolgariji (za 39 %), na Madžarskem (za 14 %) in na več manjših trgih.

## Zdraviliško-turistične storitve

Skupina Terme Krka je ustvarila 22,7 milijona EUR prodaje, kar je 2 % manj kot v primerljivem obdobju lanskega leta. Rasti prodaje v prvi polovici leta je v poletnih mesecih sledil precejšen padec, saj je bilo zaradi deževnega vremena prihodkov od zunanjih bazenov precej manj, hkrati pa se je zmanjšala tudi zasedenost hotelskih kapacitet.

Dosegli smo 2 % manj nočitev kot v enakem lanskem obdobju. Med tujimi nočitvami se je več kot prepolovilo število nočitev izraelskih skupin, dosegli pa smo visoko, 16-odstotno rast nočitev ruskih gostov.

Tretjino prihodkov predstavljajo prihodki od nočitev, ki so v primerjavi z enakim lanskim obdobjem za

Povečala se je prodaja nesezonskih izdelkov, kot so Bilobil (za 1 %), Panzynom (za 3 %), Nolpaza\* control (za 20 %) in B-complex (za 8 %), manjša pa je bila prodaja sezonskih prehladnih izdelkov.

Na Poljskem, Češkem, Slovaškem in Hrvaškem ter v Makedoniji in Moldaviji smo začeli prodajati nov izdelek, nosni dekongestiv Septanazol. Na številne trge smo lansirali še nosno pršilo Septoaqua, predvsem na trge vzhodne Evrope pa tudi sirupa Herbion bršljan in Herbion islandski lišaj. Dodatno jakost analgetika Nalgasin\* (naproksen), ki se izdaja brez recepta, smo ponudili na Hrvaškem in Poljskem.

Vodilna izdelka po prodaji sta Floron (florfenikol) in Fypryst (fipronil), ki dosegat znatno rast, sledijo Enroxil\* (enrofloksacin), Toltarox (toltrazuril) in Marfloxin\* (marbofloksacin). V tretjem trimesečju smo na novih trgih začeli prodajati letošnji novi izdelek Fypryst Combo (fipronil in metopren).

V regiji Zahodna Evropa nadaljujemo s krepitvijo in širjenjem lastne marketinško-prodajne mreže.

2 % manjši. Z 29-odstotnim deležem sledijo prihodki od zdravstvene dejavnosti, ki so se glede na lansko obdobje prav tako zmanjšali za 2 %. Za 1 % so manjši tudi prihodki od prodaje gostinskih storitev, ki v strukturi skupnih prihodkov predstavljajo četrtno. Zaradi vremensko neugodnega poletja so se najbolj, za 9 %, zmanjšali prihodki od velneških, kozmetičnih in športnih storitev, ki imajo 11-odstotni delež v prihodkih.

V okviru akcije Naj wellness 2014 je v kategoriji malih sprostitvenih centrov naš center Vitarum v Šmarjeških Toplicah ponovno zasedel prvo mesto, center Balnea v Dolenjskih Toplicah pa je bil med velikimi sprostitvenimi centri drugi.

\* Z zvezdico označeni izdelki se na posameznih trgih pojavljajo pod različnimi blagovnimi znamkami.

## Razvoj in raziskave

V prvih devetih mesecih leta 2014 smo registrirali **11 novih izdelkov** v 24 oblikah in jakostih.

### Zdravila na recept

V prvih devetih mesecih leta 2014 smo registrirali 9 novih zdravil na recept v 17 oblikah in jakostih.

V paleti zdravil za zniževanje krvnega tlaka smo po evropskem decentraliziranem postopku (DCP) kot prvi generični proizvajalec registrirali novo zdravilo **Tenloris** (losartan in amlodipin) v obliki filmsko obloženih tablet v štirih jakostih. Zaradi komplementarnega delovanja učinkovin se zmanjša možnost pojavljanja neželenih učinkov in izboljša prenašanje jemanja zdravila, saj bolniki jemljejo le eno tableto s kombinacijo obeh učinkovin.

Po decentraliziranem postopku smo registrirali **Sobycombi** (bisoprolol in amlodipin) v obliki tablet v štirih jakostih, ki omogoča učinkovit nadzor krvnega tlaka in se uporablja tudi za zdravljenje stabilne ishemične bolezni srca.

V Ruski federaciji smo registrirali **Riksilo** (aliskiren) v obliki tablet v dveh jakostih. Gre za zdravilo iz skupine zaviralcev renina, ki se samostojno ali v kombinaciji z drugimi zdravili prav tako uporablja za zniževanje krvnega tlaka.

Med zdravili za zniževanje holesterola smo prvič registrirali novo fiksno kombinacijo **Vasitimb** (ezetimib in simvastatin) v obliki tablet, ki poveča odzivnost pri doseganju in vzdrževanju ciljnih vrednosti holesterola v krvi.

Skupini zdravil za srčno-žilne bolezni smo dodali novo zdravilo **Bravadin** (ivabradin hidrobromid) v obliki tablet v dveh jakostih. Namenjeno je zdravljenju bolezni koronarnih arterij in kroničnega srčnega popuščanja. Kot prvi generični proizvajalec smo izdelek registrirali v Ruski federaciji.

Po decentraliziranem postopku smo v 12 evropskih državah registrirali novo jakost **Amalorisa** (amlodipin in atorvastatin) v obliki filmsko obloženih tablet s 5 mg amlodipina in 10 mg atorvastatina. Nova jakost je primerna kot začetni odmerek pri zdravljenju s fiksno kombinacijo teh dveh učinkovin z različnih indikacijskih področij, ki omogočata

V tem obdobju smo na različnih trgih za 97 izdelkov pridobili 340 registracij.

celotno obravnavo srčno-žilnih bolnikov in zmanjšujeta tveganja.

Med antidepresivi smo po decentraliziranem postopku registrirali novo jakost zdravila **Elicea/Escitalex** (escitalopram) v obliki filmsko obloženih tablet, in sicer po 15 mg. Omogoča odmerjanje v enkratnem odmerku tudi za bolnike, pri katerih ostale jakosti nimajo ustreznega učinka. Hkrati smo na zahodnoevropskih trgih povečali tržne možnosti za ostale jakosti escitaloprama, ki je pogosto predpisan antidepresiv.

Dopolnili smo tudi Krkino paletu antibiotikov. Po decentraliziranem postopku smo registrirali **Moloxin** (moksifloksacin) v obliki filmsko obloženih tablet po 400 mg, ki se uporablja za zdravljenje okužb obnosnih votlin, vnetja dihalnih poti in pljučnice ter medenične vnetne bolezni.

Po decentraliziranem postopku smo registrirali **Azibiot** (azitromicin) v obliki filmsko obloženih tablet po 250 mg. Nova jakost omogoča petdnevno odmerno shemo. Zdravilo se uporablja za zdravljenje okužb dihalnih organov, kože in podkožja ter genitalnih organov. Hkrati smo širili trge za Azibiot v obliki filmsko obloženih tablet po 500 mg, ki smo ga po decentraliziranem postopku registrirali v 16 evropskih državah, po nacionalnih postopkih pa še v Ukrajini in Moldaviji.

**Amlewel** (perindopril, indapamid in amlodipin) v obliki tablet v treh jakostih smo registrirali v Sloveniji in na Češkem, **Valsacor** (valsartan in hidroklorotiazid) v obliki filmsko obloženih tablet v treh jakostih pa v Španiji.

**Nolpazo** (pantoprazol) v obliki praška za raztopino za injiciranje smo po decentraliziranem postopku registrirali v Veliki Britaniji, Bolgariji, Estoniji, Latviji in Litvi.

V Ruski federaciji smo kot prvi generični proizvajalec registrirali zdravilo **Enap L Combi** (enalapril in lerkandipin) v obliki filmsko obloženih tablet v dveh jakostih in **Dilaxa** (celekoksib) v obliki

kapsul v dveh jakostih. Prav tako v Ruski federaciji smo registrirali zdravila **Galnora SR** (galantamin) v obliki kapsul s podaljšanim sproščanjem, **Vizarsin Q-Tab** (sildenafil) v obliki orodisperzibilnih tablet, **Rolpryna SR** (ropinirol) v obliki tablet s podaljšanim sproščanjem in **Maruxa** (memantin) v obliki filmsko obloženih tablet.

Na različnih vzhodnoevropskih trgih smo dodatno registrirali Krkina ključna zdravila: **Roxero** (rosuvastatin) v obliki filmsko obloženih tablet, **Candecor** (kandesartan) in **Candecor H/ Candecor HD** (kandesartan in hidroklorotiazid) v obliki tablet, **Olimestra** (olmesartan) v obliki filmsko obloženih tablet, **Loristo** (losartan) v obliki filmsko obloženih tablet v novi jakosti po 100 mg, fiksno kombinacijo **Co-Prenesso** (perindopril in indapamid), **Prenesso Q-Tab** (perindopril) v obliki orodisperzibilnih tablet in **Repodiab** (repaglinid) v obliki tablet. Antihistaminik **Desradin/Dasselta** (desloratadin) v obliki filmsko obloženih tablet smo registrirali v Kazahstanu, Moldaviji in Gruziji, **Telmisto** (telmisartan in hidroklorotiazid) v Kazahstanu, **Emanero** (esomeprazol) v obliki gastrorezistentnih kapsul pa v Belorusiji. V Gruziji smo registrirali tudi **Memaxo** (memantin) v obliki filmsko obloženih tablet, **Valsacor H80, Valsacor H160 in Valsacor HD160** (valsartan in hidroklorotiazid) ter **Yasnal** (donepezil) v obliki filmsko obloženih tablet. **Vizarsin** (sildenafil) v obliki filmsko obloženih tablet in orodisperzibilnih tablet smo registrirali v Ukrajini, Moldaviji in Gruziji. Uveljavljeno zdravilo **Atoris** (atorvastatin) v obliki tablet po 30 mg, 60 mg in 80 mg smo registrirali v Kirgizistanu, prav tako uveljavljeno **Nolpazo** (pantoprazol) v obliki praška za raztopino za injiciranje pa v Kirgizistanu in Moldaviji. **Amlesso** (perindopril in amlodipin) v obliki tablet v štirih jakostih smo registrirali v Armeniji. V Ukrajini smo registrirali **Olimestro** (olmesartan in hidroklorotiazid) in **Atoris** (atorvastatin). Na vzhodnoevropskih trgih smo dodatno registrirali tudi onkološki zdravili **Neopax** (imatinib) in **Ecansya** (kapecitabin).

Na trgih jugovzhodne Evrope smo na novo registrirali izdelke iz Krkinih ključnih terapevtskih skupin. V Srbiji in Makedoniji smo z registracijo

## Izdelki brez recepta

V več državah smo registrirali izdelka uveljavljene blagovne znamke Septolete : **Septolete plus pršilo** na Portugalskem, v Ruski federaciji in Armeniji, **Septolete plus pastile** na Portugalskem in v Črni

**Atordapina** (atorvastatin in amlodipin) v obliki tablet v dveh jakostih dopolnili ponudbo zdravil za zdravljenje srčno-žilnih bolezni. V Srbiji ter Bosni in Hercegovini smo registrirali zdravilo za znižanje krvnega tlaka **Tolucombi** (telmisartan in hidroklorotiazid) v obliki tablet v treh jakostih. **Sobycor** (bisoprolol) v obliki filmsko obloženih tablet v treh jakostih smo registrirali v Makedoniji, Srbiji in na Kosovu, **Co-Amlesso** (perindopril, indapamid in amlodipin) v obliki tablet v petih jakostih v Srbiji, antihistaminik **Dasselta** (desloratadin) v obliki filmsko obloženih tablet pa v Makedoniji in Albaniji.

Iz palete onkoloških zdravil smo v Bosni in Hercegovini, Srbiji in na Kosovu na trgih jugovzhodne Evrope na novo registrirali **Escepran** (eksemestan), **Tolnexo** (docetaksel) v Makedoniji, Bosni in Hercegovini, Srbiji in na Kosovu, **Ecansyo** (kapecitabin) v Srbiji in Albaniji ter **Meaxin** (imatinib) v Srbiji. Od zdravil za zdravljenje Alzheimerjeve bolezni smo v Bosni in Hercegovini ter Makedoniji registrirali **Memando** (memantin) v obliki filmsko obloženih tablet v dveh jakostih.

V Srbiji smo registrirali tudi **Nalgessin forte** (naproksen) v obliki filmsko obloženih tablet, **Prenesso** (perindopril) v obliki tablet v treh jakostih, **Prenesso Q-Tab** (perindopril) in **Yasnal Q-Tab** (donepezil) v obliki orodisperzibilnih tablet ter **Aclexo** (celekoksib) v obliki kapsul v dveh jakostih. Slednje smo registrirali tudi na Kosovu. V Makedoniji smo registrirali **Oprymeo** (pramipeksol) v obliki tablet s podaljšanim sproščanjem in **Doreto** (tramadol in paracetamol). V Črni gori smo na novo registrirali **Valsacombi** (valsartan in hidroklorotiazid) v obliki filmsko obloženih tablet v treh jakostih in **Valsacor** (valsartan) v obliki filmsko obloženih tablet v dveh jakostih.

V različnih čezmorskih državah smo registrirali Krkine ključne izdelke **Emanero** (esomeprazol), **Roswero** (rosuvastatin), **Valsacor** (valsartan), **Valsaden** (valsartan in hidroklorotiazid), **Zyllt** (klopidogrel), **Lanzul** (lansoprazol) in **Monkasto** (montelukast).

gori. **Septanazal nosno pršilo za odrasle** in **Septanazal nosno pršilo za otroke** smo registrirali v Srbiji, Bosni in Hercegovini, na

Kosovu in v Moldaviji, kot medicinske pripomočke pa tudi v Ukrajini in Makedoniji.

**Nolpazo control** (pantoprazol) v obliki gastrorezistentnih tablet po 20 mg smo kot zdravilo brez recepta registrirali v Moldaviji. Na Hrvaškem smo Nalgesin (naproksen) v obliki filmsko obloženih tablet po 220 mg uvrstili med zdravila brez recepta.

Med zeliščnimi izdelki smo širili tržne možnosti ključne blagovne znamke **Herbion**. **Herbion bršljanov sirup** smo registrirali na Kosovu, v Srbiji, Armeniji, Gruziji in Kirgizistanu, **Herbion islandski lišaj sirup** na Kosovu, v Ukrajini, Belorusiji in

## Veterinarski izdelki

Registrirali smo 2 nova veterinarska izdelka v 7 farmacevtskih oblikah in jakostih.

Kot prvi generični proizvajalec smo po decentraliziranem postopku v 10 državah Evropske unije in v Makedoniji registrirali novo zdravilo **Fypryst Combo** (fipronil in S-metopren) v obliki raztopine za kožni nanos v petih jakostih. Z njim preprečujemo in zdravimo invazije s klopi, bolhami in ušmi pri psih, mačkah in dihurjih, deluje pa tudi na razvojne oblike bolh. Omogoča sodobno in celovito zaščito pred zunanjimi zajedavci. Z njim smo povečali paleto zdravil za ljubiteljske živali.

Po decentraliziranem postopku smo v 27 evropskih državah registrirali novo zdravilo **Milprazon/Milquantel** (milbemicin oksim in prazikvantel) v obliki tablet z dodanim okusom v dveh jakostih. Zdravilo spada v skupino naj sodobnejših zdravil za odpravljanje invazij notranjih zajedavcev pri psih in omogoča zdravljenje črevesnih zajedavcev, zaradi sistemskega načina delovanja pa hkrati preprečuje razvoj srčnih in zdravi očesne parazitoze.

V 20 državah Evropske unije smo po decentraliziranem postopku registrirali **Marfloxin/Quiflor** (marbofloksacin) v obliki raztopine za injiciranje s koncentracijo 20 mg/ml. Uporabo izdelka smo razširili na pse in mačke. Izdelek je namenjen zdravljenju bakterijskih okužb dihal, kože in podkožnih tkiv. V Ruski federaciji smo razširili uporabo **Marfloksina** (marbofloksacin) v obliki raztopine za injiciranje s koncentracijama 100 mg/ml in 20 mg/ml za zdravljenje okužb goveda

Estoniji, **Herbion jegličev sirup** pa v Južnoafriški republiki. **Bilobil intense** kapsule smo registrirali v Črni gori.

V Evropski uniji smo na novo registrirali izdelke uveljavljenih blagovnih znamk iz skupine vitaminsko-mineralnih izdelkov. Tako smo **Pikovit Unique** žvečljive tablete in **Pikovit Omega 3** sirup registrirali na Hrvaškem in Finskem. Prav tako na Finskem smo kot prehranska dopolnila registrirali **Pikovit plus** žvečljive tablete ter **Duovit za moške** in **Duovit za ženske** v obliki filmsko obloženih tablet.

in prašičev, v obliki tablet v treh jakostih z okusom pa za zdravljenje okužb pri psih in mačkah.

Uporabo **Toltracola/Tolsezye/Toltracola/Toltaroxa** (toltrazuril) v obliki peroralne suspenzije za preprečevanje okužb s kokcijami smo z decentraliziranim postopkom v 22 državah Evropske unije razširili na ovce, na Hrvaškem in v Srbiji pa na govedo.

V Nemčiji smo registrirali **Floron** (florfenikol) v obliki peroralnega praška za zdravljenje okužb na dihalih pri prašičih. **Flimabend** (flubendazol) peroralno suspenzijo za prašiče in perutnino smo registrirali v Srbiji in Ukrajini. V Srbiji in Makedoniji smo uporabo izdelka **Enroxil Max** (enrofloksacin) v obliki raztopine za injiciranje razširili na prašiče. Za **Ecocid Advanced**, dezinfekcijsko sredstvo na podlagi peroksiocetne kisline, smo pridobili registracijo v Estoniji, Romuniji, Srbiji, na Madžarskem in Hrvaškem.

V Ukrajini smo registrirali **Fypryst** (fipronil) v obliki dermalnega razpršila za zatiranje klopotov, bolh in uši pri psih in mačkah, **Misoxin** (doksiciklin) v obliki vodotopnega praška za prašiče in perutnino ter **Marfloxin** (marbofloksacin) v obliki raztopine za injiciranje za govedo in prašiče.

**Dehinel Plus Flavour** in **Dehinel Plus XL** v obliki tablet za zatiranje invazij z notranjimi zajedavci pri psih smo registrirali v Makedoniji, **Kokcisan 120G** (salinomycin) v obliki dodatka krmi za preprečevanje kokcidioze pri perutnini pa v Kazahstanu.



## Vlaganja in naložbe

V obdobju januar–september 2014 smo v skupini Krka za naložbe namenili 127,3 milijona EUR, od tega 112,4 milijona EUR v obvladujoči družbi in 14,9 milijona EUR v odvisnih družbah. Izvajamo številne projekte, namenjene proizvodnji surovin in končnih izdelkov ter posodobitvi infrastrukture, ki bodo kakovostno podpirali poslovne funkcije celotne skupine.

V skupini trenutno poteka več kot 20 naložbenih projektov. Pri vseh upoštevamo okoljske standarde, saj izbrana oprema ustreza najboljši razpoložljivi tehnologiji s področja varstva okolja in energetske učinkovitosti, hkrati pa zagotavlja varno in učinkovito delovanje.

Na Krkini osrednji lokaciji v Ločni v Novem mestu pospešeno nadaljujemo gradnjo novega obrata za proizvodnjo trdnih oblik zdravil Notol 2, ki se je začela junija 2012. Največja naložba v zgodovini Krke je ocenjena na 200 milijonov EUR. Trenutno je gradnja v zaključni fazi, septembra je potekal tehnični pregled objekta. Potekajo tudi kvalifikacije in validacije sistemov (logističnega sistema, tehnološke opreme, tehnoloških medijev), ki so zaradi kompleksnosti tovarne in visoke avtomatizacije še posebej zahtevne. Proizvodnja v obratu s površino 55.000 m<sup>2</sup> in letno zmogljivostjo proizvodnje 4,5 milijarde končnih izdelkov bo stekla v začetku leta 2015.

Gradnjo kompleksa za proizvodnjo zdravilnih farmacevtskih učinkovin v Krškem smo začeli julija 2012. Prva faza obsega gradnjo proizvodnega obrata Sinteza 1 s pripadajočo infrastrukturo. Konec julija smo že izdelali prvo serijo učinkovine, uspešno pa smo zaključili tudi pregled Javne agencije Republike Slovenije za zdravila in medicinske pripomočke. Vrednost naložbe je ocenjena na 85 milijonov EUR, proizvodnja pa že poteka.

V Ločni gradimo objekt za pripravo vod, ki bo zagotovil zadostne zmogljivosti za pripravo prečiščene vode in stolpne napajalne vode ter nemoteno oskrbo Notola 2 po njegovi dograditvi. Naložba je ocenjena na 13,7 milijona EUR, objekt pa bo predvidoma zgrajen do konca leta 2014.

V Obratu za proizvodnjo sterilnih izdelkov potekata rekonstrukcija in ureditev prostorov za vgradnjo dodatne pakirne linije za ampule in nove linije za optični pregled. Aprila 2014 smo uspešno opravili tehnični pregled in pridobili uporabno dovoljenje. Vgradnja, kvalifikacije in zagoni tehnološke opreme bodo potekali do januarja 2015. Naložba je ocenjena na 5,5 milijona EUR.

V Ločni smo zgradili novo upravno stavbo, ki je funkcionalno in oblikovno povezana s staro upravno stavbo. V polovico novih prostorov so se že preselile nekatere službe.

Projekt Krka-Rus 2 je ena pomembnejših naložb skupine Krka. Gre za povečanje logističnega centra in gradnjo nove tovarne, s katero si bo Krka v Ruski federaciji utrdila svoj status domačega proizvajalca zdravil. Letna zmogljivost obrata bo 1,8 milijarde tablet in kapsul. Skupna površina novih objektov je 34.500 m<sup>2</sup>. Celotna naložba je ocenjena na 135 milijonov EUR, v prvo etapo, ki je bila končana v letu 2013, pa je bilo vloženih 95 milijonov EUR. Julija 2013 smo začeli uporabljati nov logistični center z visokoregalnim skladiščem, konec leta 2013 pa je stekla proizvodnja.

V okviru skupine Terme Krka gradimo manjši bazen ob Hotelu Šport na Otočcu. Naložba, ki vključuje tudi energetske sanacije hotela, je ocenjena na 2,8 milijona EUR in bo predvidoma končana v prvem četrtletju 2015.

## Zaposleni

V prvih devetih mesecih leta 2014 se je število zaposlenih v skupini povečalo za 347. Tako je bilo konec septembra v skupini Krka 10.395 zaposlenih,

od tega več kot 53 % v odvisnih družbah in predstavništvih v tujini. Med vsemi zaposlenimi jih ima skoraj 55 % najmanj univerzitetno izobrazbo.

### Število in struktura zaposlenih glede na izobrazbo v skupini Krka

	30. 9. 2014		31. 12. 2013	
	Število zaposlenih	Delež (v %)	Število zaposlenih	Delež (v %)
Doktorji znanosti	121	1,2	111	1,1
Magistri znanosti	334	3,2	323	3,2
Univerzitetna izobrazba	5.216	50,2	4.927	49,0
Visokostrokovna izobrazba	1.259	12,1	1.200	11,9
Višješolska izobrazba	271	2,6	272	2,7
Srednješolska izobrazba, V. stopnja	1.896	18,2	1.889	18,8
Drugo	1.298	12,5	1.326	13,2
<b>Skupaj skupina Krka</b>	<b>10.395</b>	<b>100,0</b>	<b>10.048</b>	<b>100,0</b>

S štipendiranjem zagotavljamo prihod novih nadarjenih kadrov. Trenutno imamo 46 štipendistov, pretežno s področja farmacije in kemije, štipendije pa podeljujemo tudi izjemnim študentom z drugih, za Krko zanimivih področij. S sistemom razvoja kadrov in zagotavljanja nasledstev skrbimo, da ključne strokovne in vodstvene kadre večinoma kadrujemo znotraj skupine.

Ob Krkini podpori je konec septembra študiralo 357 zaposlenih, od tega 60 na podiplomskem študiju. Do konca septembra jih je študij končalo že 30.

Krka je edini verificirani izvajalec za preverjanje in potrjevanje šestih nacionalnih poklicnih kvalifikacij za farmacevtsko področje v Sloveniji. Po sistemu nacionalne poklicne kvalifikacije smo s preverjanjem in potrjevanjem znanja v obdobju od 2002 do septembra 2014 podelili 1040 certifikatov zaposlenim v Krki in 142 zaposlenim v drugih farmacevtskih organizacijah, skupaj 1182 certifikatov za štiri poklicne kvalifikacije. V postopku za pridobitev nacionalne poklicne kvalifikacije za proizvodnega procesničarja v farmacevtski industriji je trenutno 124 zaposlenih.



## ZGOŠČENI KONSOLIDIRANI RAČUNOVODSKI IZKAZI SKUPINE KRKA S POJASNILI

### Konsolidirani izkaz finančnega položaja skupine Krka

v tisoč EUR	30. 9. 2014	31. 12. 2013	Indeks
<b>Sredstva</b>			
Nepremičnine, naprave in oprema	867.218	823.704	105
Neopredmetena sredstva	116.376	115.744	101
Dana posojila	7.325	5.845	125
Finančne naložbe	7.437	5.231	142
Odložene terjatve za davek	31.619	23.236	136
Druga nekratkoročna sredstva	183	194	94
<b>Nekratkoročna sredstva skupaj</b>	<b>1.030.158</b>	<b>973.954</b>	<b>106</b>
Zaloge	246.689	235.820	105
Terjatve do kupcev	457.940	430.435	106
Druge terjatve	30.080	31.393	96
Dana posojila	441	20.215	2
Finančne naložbe	563	792	71
Denar in denarni ustrezniki	35.900	67.275	53
<b>Kratkoročna sredstva skupaj</b>	<b>771.613</b>	<b>785.930</b>	<b>98</b>
<b>Sredstva skupaj</b>	<b>1.801.771</b>	<b>1.759.884</b>	<b>102</b>
<b>Kapital</b>			
Osnovni kapital	54.732	59.126	93
Lastne delnice	-3.900	-69.372	6
Rezerve	124.480	194.459	64
Zadržani dobički	1.197.206	1.147.030	104
<b>Kapital, pripisan lastnikom kapitala v obvladujoči družbi, skupaj</b>	<b>1.372.518</b>	<b>1.331.243</b>	<b>103</b>
Neobvladujoči deleži v okviru kapitala	1.334	1.368	98
<b>Kapital skupaj</b>	<b>1.373.852</b>	<b>1.332.611</b>	<b>103</b>
<b>Obveznosti</b>			
Rezervacije	123.895	103.103	120
Odloženi prihodki	12.352	12.805	96
Odložene obveznosti za davek	13.480	12.925	104
<b>Nekratkoročne obveznosti skupaj</b>	<b>149.727</b>	<b>128.833</b>	<b>116</b>
Poslovne obveznosti	116.031	131.227	88
Obveznosti za davek iz dobička	6.289	7.030	89
Druge kratkoročne obveznosti	155.872	160.183	97
<b>Kratkoročne obveznosti skupaj</b>	<b>278.192</b>	<b>298.440</b>	<b>93</b>
<b>Obveznosti skupaj</b>	<b>427.919</b>	<b>427.273</b>	<b>100</b>
<b>Kapital in obveznosti skupaj</b>	<b>1.801.771</b>	<b>1.759.884</b>	<b>102</b>

## Konsolidirani izkaz poslovnega izida skupine Krka

v tisoč EUR	1-9/2014	1-9/2013	Indeks
Prihodki od prodaje	858.034	857.805	100
Proizvajalni stroški prodanih proizvodov	-343.655	-338.152	102
<b>Bruto dobiček</b>	<b>514.379</b>	<b>519.653</b>	<b>99</b>
Drugi poslovni prihodki	32.239	5.846	551
Stroški prodajanja	-245.667	-225.757	109
Stroški razvijanja	-78.528	-76.331	103
Stroški splošnih dejavnosti	-55.101	-56.404	98
<b>Dobiček iz poslovanja</b>	<b>167.322</b>	<b>167.007</b>	<b>100</b>
Finančni prihodki	1.315	1.141	115
Finančni odhodki	-22.222	-21.576	103
<b>Neto finančni izid</b>	<b>-20.907</b>	<b>-20.435</b>	<b>102</b>
<b>Dobiček pred davkom</b>	<b>146.415</b>	<b>146.572</b>	<b>100</b>
Davek iz dobička	-19.044	-21.722	88
<b>Dobiček v obdobju</b>	<b>127.371</b>	<b>124.850</b>	<b>102</b>
Od tega:			
– lastniki kapitala obvladujoče družbe	127.405	124.890	102
– neobvladujoči deleži	-34	-40	85
<b>Osnovni dobiček na delnico (v EUR)*</b>	<b>3,91</b>	<b>3,78</b>	<b>103</b>
<b>Popravljeni dobiček na delnico (v EUR)**</b>	<b>3,91</b>	<b>3,78</b>	<b>103</b>

\* dobiček v obdobju/povprečno število izdanih delnic v obdobju brez lastnih delnic

\*\* Vse delnice, ki jih je obvladujoča družba izdala, so navadne imenske delnice, zato je popravljeni dobiček na delnico enak osnovnemu dobičku na delnico.

## Konsolidirani izkaz vseobsegajočega donosa skupine Krka

v tisoč EUR	1-9/2014	1-9/2013	Indeks
<b>Dobiček v obdobju</b>	<b>127.371</b>	<b>124.850</b>	<b>102</b>
<b>Drugi vseobsegajoči donosi v obdobju</b>			
<i>Drugi vseobsegajoči donosi, ki bodo v prihodnje pripoznani v izkazu poslovnega izida</i>			
Prevedbena rezerva	-10.736	-10.919	98
Sprememba poštene vrednosti finančnih sredstev, na razpolago za prodajo	2.210	209	1.057
Vpliv odloženih davkov	-375	-15	2.500
Drugo	0	3	
<b>Čisti drugi vseobsegajoči donosi, ki bodo v prihodnje pripoznani v izkazu poslovnega izida</b>	<b>-8.901</b>	<b>-10.722</b>	<b>83</b>
<b>Drugi vseobsegajoči donosi v obdobju skupaj (po davku)</b>	<b>-8.901</b>	<b>-10.722</b>	<b>83</b>
<b>Vseobsegajoči donosi v obdobju skupaj (po davku)</b>	<b>118.470</b>	<b>114.128</b>	<b>104</b>
Od tega:			
– lastniki kapitala obvladujoče družbe	118.504	114.168	104
– neobvladujoči deleži	-34	-40	85

## Konsolidirani izkaz sprememb lastniškega kapitala skupine Krka

v tisoč EUR	Osnovni kapital	Lastne delnice	Rezerve					Zadržani dobiček			Kapital, pripisan lastnikom kapitala v obvladujoči družbi, skupaj	Neobvladujoči deleži v okviru kapitala	Kapital skupaj	
			Rezerve za lastne delnice	Kapitalske rezerve	Zakonske rezerve	Statutarne rezerve	Rezerva za pošteno vrednost	Prevedbene rezerve	Druge rezerve iz dobička	Dobiček v obdobju				Preneseni dobiček
<b>Stanje 1. 1. 2014</b>	59.126	- 69.372	69.372	101.503	14.990	30.000	3.883	-25.289	943.393	125.119	78.518	1.331.243	1.368	1.332.611
Vnos dobička v obdobju	0	0	0	0	0	0	0	0	0	127.405	0	127.405	-34	127.371
Drugi vsobsegajoči donosi v obdobju skupaj(po davku)	0	0	0	0	0	0	1.835	-10.736	0	0	0	-8.901	0	-8.901
Vseobsegajoči donosi v obdobju skupaj (po davku)	0	0	0	0	0	0	1.835	-10.736	0	127.405	0	118.504	-34	118.470
<b>Transakcije z lastniki, evidentirane v kapitalu</b>														
Oblikovanje statutarnih rezerv	0	0	0	0	0	0	0	0	0	0	0	0	0	0
Oblikovanje drugih rezerv iz dobička po sklepu uprave in nadzornega sveta družbe	0	0	0	0	0	0	0	0	0	0	0	0	0	0
Prenos dobička preteklih obdobj v preneseni dobiček	0	0	0	0	0	0	0	0	0	-125.119	125.119	0	0	0
Prenos v druge rezerve iz dobička po sklepu skupščine	0	0	0	0	0	0	0	0	0	0	0	0	0	0
Umik lastnih delnic – zmanjšanje osnovnega kapitala	-4.394	0		4.394	0	0	0	0	0	0	0	0	0	0
Umik lastnih delnic v breme drugih rezerv in sprostitev rezerv za lastne delnice	0	73.835	-73.835	0	0	0	0	0	0	0	0	0	0	0
Oblikovanje rezerv za lastne delnice	0	0	8.363	0	0	0	0	0	0	-8.363	0	0	0	0
Nakup lastnih delnic	0	-8.363	0	0	0	0	0	0	0	0	0	-8.363	0	-8.363
Izplačilo dividend in udeležb v dobičku	0	0	0	0	0	0	0	0	0	0	-68.866	-68.866	0	-68.866
Vplačila neobvladujočega deleža	0	0	0	0	0	0	0	0	0	0	0	0	0	0
<b>Transakcije z lastniki, evidentirane v kapitalu skupaj</b>	<b>-4.394</b>	<b>65.472</b>	<b>-65.472</b>	<b>4.394</b>	<b>0</b>	<b>0</b>	<b>0</b>	<b>0</b>	<b>0</b>	<b>-133.482</b>	<b>56.253</b>	<b>-77.229</b>	<b>0</b>	<b>-77.229</b>
<b>Stanje 30. 9. 2014</b>	<b>54.732</b>	<b>-3.900</b>	<b>3.900</b>	<b>105.897</b>	<b>14.990</b>	<b>30.000</b>	<b>5.718</b>	<b>-36.025</b>	<b>943.393</b>	<b>119.042</b>	<b>134.771</b>	<b>1.372.518</b>	<b>1.334</b>	<b>1.373.852</b>

v tisoč EUR	Osnovni kapital	Lastne delnice	Rezerve						Zadržani dobiček			Kapital, pripisan lastnikom kapitala v obvladujoči družbi, skupaj	Neobvladujoči deleži v okviru kapitala	Kapital skupaj
			Rezerve za lastne delnice	Kapitalske rezerve	Zakonske rezerve	Statutarne rezerve	Rezerva za pošteno vrednost	Prevedbene rezerve	Druge rezerve iz dobička	Dobiček v obdobju	Preneseni dobiček			
<b>Stanje 1. 1. 2013</b>	<b>59.126</b>	<b>-55.656</b>	<b>55.656</b>	<b>101.503</b>	<b>14.990</b>	<b>30.000</b>	<b>1.667</b>	<b>-11.747</b>	<b>846.998</b>	<b>121.843</b>	<b>74.703</b>	<b>1.239.083</b>	<b>1.438</b>	<b>1.240.521</b>
Vnos dobička v obdobju	0	0	0	0	0	0	0	0	0	124.890	0	124.890	-40	124.850
Drugi vseobsegajoči donosi v obdobju skupaj (po davku)	0	0	0	0	0	0	194	-10.919	0	0	3	-10.722	0	-10.722
<b>Vseobsegajoči donosi v obdobju skupaj (po davku)</b>	<b>0</b>	<b>0</b>	<b>0</b>	<b>0</b>	<b>0</b>	<b>0</b>	<b>194</b>	<b>-10.919</b>	<b>0</b>	<b>124.890</b>	<b>3</b>	<b>114.168</b>	<b>-40</b>	<b>114.128</b>
<b>Transakcije z lastniki, evidentirane v kapitalu</b>														
Oblikovanje statutarne rezerv	0	0	0	0	0	0	0	0	0	0	0	0	0	0
Oblikovanje drugih rezerv iz dobička po sklepu uprave in nadzornega sveta družbe	0	0	0	0	0	0	0	0	0	0	0	0	0	0
Prenos dobička preteklih obdobj v preneseni dobiček	0	0	0	0	0	0	0	0	0	-121.843	121.843	0	0	0
Prenos v druge rezerve iz dobička po sklepu skupščine	0	0	0	0	0	0	0	0	0	0	0	0	0	0
Oblikovanje rezerv za lastne delnice	0	0	8.338	0	0	0	0	0	0	-8.338	0	0	0	0
Nakup lastnih delnic	0	-8.338	0	0	0	0	0	0	0	0	0	-8.338	0	-8.338
Izplačilo dividend in udeležb v dobičku	0	0	0	0	0	0	0	0	0	0	-53.140	-53.140	0	-53.140
Vplačila neobvladujočega deleža	0	0	0	0	0	0	0	0	0	0	0	0	0	0
<b>Transakcije z lastniki, evidentirane v kapitalu, skupaj</b>	<b>0</b>	<b>-8.338</b>	<b>8.338</b>	<b>0</b>	<b>0</b>	<b>0</b>	<b>0</b>	<b>0</b>	<b>0</b>	<b>-130.181</b>	<b>68.703</b>	<b>-61.478</b>	<b>0</b>	<b>-61.478</b>
<b>Stanje 30. 9. 2013</b>	<b>59.126</b>	<b>-63.994</b>	<b>63.994</b>	<b>101.503</b>	<b>14.990</b>	<b>30.000</b>	<b>1.861</b>	<b>-22.666</b>	<b>846.998</b>	<b>116.552</b>	<b>143.409</b>	<b>1.291.773</b>	<b>1.398</b>	<b>1.293.171</b>

## Konsolidirani izkaz denarnih tokov skupine Krka

v tisoč EUR	1–9/2014	1–9/2013
<b>DENARNI TOKOVI PRI POSLOVANJU</b>		
<b>Dobiček v obdobju</b>	<b>127.371</b>	<b>124.850</b>
<b>Prilagoditve za:</b>	<b>91.505</b>	<b>91.622</b>
– amortizacijo	72.006	69.724
– tečajne razlike	689	–826
– prihodke od naložbenja	–1.752	–1.498
– odhodke od naložbenja	1.315	1.847
– odhodke za obresti in ostale finančne odhodke	203	653
– davek iz dobička	19.044	21.722
<b>Dobiček iz poslovanja pred spremembami čistih kratkoročnih sredstev</b>	<b>218.876</b>	<b>216.472</b>
Sprememba stanja poslovnih terjatev	–26.140	9.651
Sprememba stanja zalog	–10.869	–30.441
Sprememba stanja poslovnih dolgov	–15.196	24.082
Sprememba stanja rezervacij	20.792	–156
Sprememba stanja odloženih prihodkov	–453	1.041
Sprememba stanja drugih kratkoročnih obveznosti	–4.596	24.336
Plačani davek iz dobička	–28.309	–13.695
<b>Čisti denarni tok iz poslovanja</b>	<b>154.105</b>	<b>231.290</b>
<b>DENARNI TOKOVI PRI NALOŽBENJU</b>		
Prejete obresti	1.342	1.130
Prejemki od prodaje kratkoročnih finančnih naložb in vračil kratkoročnih posojil	3	0
Prejete dividende	22	24
Prejemki od odtujitve nepremičnin, naprav in opreme	531	537
Pridobitev neopredmetenih sredstev	–7.373	–3.850
Nakup nepremičnin, naprav in opreme	–120.378	–105.715
Dana nekratkoročna posojila	–1.641	–1.296
Prejeta odplačila danih nekratkoročnih posojil	788	662
Izdatki za pridobitev nekratkoročnih finančnih naložb	–62	–36
Prejemki od prodaje nekratkoročnih finančnih naložb	61	37
Prejemki/izdatki iz naslova kratkoročnih finančnih naložb in posojil	19.437	–35.846
<b>Čisti denarni tok iz naložbenja</b>	<b>–107.270</b>	<b>–144.353</b>
<b>DENARNI TOKOVI PRI FINANCIRANJU</b>		
Izdatki za obresti	–203	–1.026
Izdatki za odplačila prejetih nekratkoročnih posojil	0	–25.500
Izdatki iz naslova prejetih kratkoročnih posojil	0	894
Izdatki za izplačila dividend in drugih deležev v dobičku	–68.583	–52.886
Odkup lastnih delnic	–8.363	–8.338
<b>Čisti denarni tok iz financiranja</b>	<b>–77.149</b>	<b>–86.856</b>
<b>Čisto povečanje denarnih sredstev in njihovih ustreznikov</b>	<b>–30.314</b>	<b>81</b>
Denarna sredstva in njihovi ustrezniki na začetku obdobja	67.275	22.994
Učinki sprememb menjalnih tečajev na denarna sredstva in njihove ustreznike	–1.061	–583
<b>Končno stanje denarnih sredstev in njihovih ustreznikov</b>	<b>35.900</b>	<b>22.492</b>

## Poročanje po odsekih skupine Krka

v tisoč EUR	Evropska unija		Jugovzhodna Evropa		Vzhodna Evropa		Ostalo		Izločitve		Skupaj	
	1-9/2014	1-9/2013	1-9/2014	1-9/2013	1-9/2014	1-9/2013	1-9/2014	1-9/2013	1-9/2014	1-9/2013	1-9/2014	1-9/2013
<b>Prihodki od prodaje zunaj skupine</b>	<b>494.631</b>	<b>493.790</b>	<b>38.312</b>	<b>35.332</b>	<b>301.642</b>	<b>297.333</b>	<b>23.449</b>	<b>31.350</b>	<b>0</b>	<b>0</b>	<b>858.034</b>	<b>857.805</b>
<b>Prodaja znotraj skupine</b>	<b>136.253</b>	<b>117.035</b>	<b>18.381</b>	<b>14.337</b>	<b>149.945</b>	<b>187.709</b>	<b>0</b>	<b>0</b>	<b>-304.579</b>	<b>-319.081</b>	<b>0</b>	<b>0</b>
Prihodki odprave dolgoročnih rezervacij in drugi poslovni prihodki	25.379	4.070	78	63	6.782	1.713	0	0	0	0	32.239	5.846
Stroški poslovanja	-425.396	-399.372	-29.487	-28.308	-253.556	-249.199	-14.512	-19.765	0	0	-722.951	-696.644
Stroški poslovanja znotraj skupine	-248.082	-226.771	-18.961	-16.773	-285.501	-320.165	-5	-8	552.549	563.717	0	0
<b>Dobiček iz poslovanja</b>	<b>94.614</b>	<b>98.488</b>	<b>8.903</b>	<b>7.087</b>	<b>54.868</b>	<b>49.847</b>	<b>8.937</b>	<b>11.585</b>	<b>0</b>	<b>0</b>	<b>167.322</b>	<b>167.007</b>
Prihodki od obresti	1.025	905	5	1	180	141	0	0	0	0	1.210	1.047
Prihodki od obresti znotraj skupine	811	770	0	0	0	0	0	0	-811	-770	0	0
Odhodki od obresti	-36	-479	0	0	0	0	0	0	0	0	-36	-479
Odhodki od obresti znotraj skupine	-745	-950	0	0	-756	-754	0	0	1.501	1.704	0	0
<b>Neto finančni prihodki/odhodki</b>	<b>1.027</b>	<b>-1.355</b>	<b>-319</b>	<b>-121</b>	<b>-21.509</b>	<b>-19.034</b>	<b>-106</b>	<b>75</b>	<b>0</b>	<b>0</b>	<b>-20.907</b>	<b>-20.435</b>
Davek iz dobička	-14.246	-14.926	-897	-988	-3.256	-4.578	-645	-1.230	0	0	-19.044	-21.722
<b>Dobiček v obdobju</b>	<b>81.395</b>	<b>82.207</b>	<b>7.687</b>	<b>5.978</b>	<b>30.103</b>	<b>26.235</b>	<b>8.186</b>	<b>10.430</b>	<b>0</b>	<b>0</b>	<b>127.371</b>	<b>124.850</b>
Investicije	118.079	85.638	147	117	9.038	23.418	0	0	0	0	127.264	109.173
Amortizacija nepremičnin, naprav in opreme	45.613	46.033	1.219	1.220	18.975	16.523	170	174	0	0	65.977	63.950
Amortizacija neopredmetenih sredstev	3.742	3.595	234	187	1.942	1.833	111	159	0	0	6.029	5.774
	<b>30. 9. 2014</b>	<b>31. 12. 2013</b>	<b>30. 9. 2014</b>	<b>31. 12. 2013</b>	<b>30. 9. 2014</b>	<b>31. 12. 2013</b>	<b>30. 9. 2014</b>	<b>31. 12. 2013</b>	<b>30. 9. 2014</b>	<b>31. 12. 2013</b>	<b>30. 9. 2014</b>	<b>31. 12. 2013</b>
<b>Sredstva skupaj</b>	<b>1.321.062</b>	<b>1.304.092</b>	<b>36.620</b>	<b>34.641</b>	<b>437.373</b>	<b>410.819</b>	<b>6.716</b>	<b>10.332</b>	<b>0</b>	<b>0</b>	<b>1.801.771</b>	<b>1.759.884</b>
Dobro ime	42.644	42.644	0	0	0	0	0	0	0	0	42.644	42.644
Blagovna znamka	40.919	41.555	0	0	0	0	0	0	0	0	40.919	41.555
<b>Obveznosti skupaj</b>	<b>313.197</b>	<b>317.839</b>	<b>9.971</b>	<b>8.321</b>	<b>83.745</b>	<b>85.200</b>	<b>21.006</b>	<b>15.913</b>	<b>0</b>	<b>0</b>	<b>427.919</b>	<b>427.273</b>



## Pojasnila k računovodskim izkazom skupine Krka

### Stroški po naravnih vrstah

722.951 tisoč EUR

v tisoč EUR	1-9/2014	1-9/2013	Indeks
Stroški blaga in materiala	235.285	250.677	94
Stroški storitev	149.125	156.840	95
Stroški dela	243.518	232.705	105
Amortizacija	72.006	69.724	103
Odpisi in popravki vrednosti zalog	5.961	6.052	98
Slabitve in odpisi terjatev	1.965	608	323
Oblikovanje rezervacij za tožbe	20.869	32	
Drugi poslovni odhodki	25.143	21.524	117
<b>Stroški skupaj</b>	<b>753.872</b>	<b>738.162</b>	<b>102</b>
Sprememba stanja zalog nedokončane proizvodnje in končnih izdelkov	-30.921	-41.518	74
<b>Skupaj</b>	<b>722.951</b>	<b>696.644</b>	<b>104</b>

### Stroški dela

243.518 tisoč EUR

v tisoč EUR	1-9/2014	1-9/2013	Indeks
Stroški bruto plač in nadomestil	188.079	180.119	104
Stroški prispevkov socialnih zavarovanj	15.394	13.918	111
Stroški prispevkov pokojninskih zavarovanj	26.309	24.847	106
Davek na izplačane plače	748	707	106
Pozaposlitveni in drugi dolgoročni zaslužki	2.051	2.466	83
Drugi stroški dela	10.937	10.648	103
<b>Stroški dela skupaj</b>	<b>243.518</b>	<b>232.705</b>	<b>105</b>

### Drugi poslovni odhodki

25.143 tisoč EUR

v tisoč EUR	1-9/2014	1-9/2013	Indeks
Dotacije in pomoči za humanitarne in druge namene	1.409	1.378	102
Izdatki za varstvo okolja	1.930	2.205	88
Druge dajatve	17.356	13.465	129
Izguba pri prodaji nepremičnin, naprav in opreme ter neopredmetenih sredstev	1.310	1.847	71
Ostali poslovni odhodki	3.138	2.629	119
<b>Drugi poslovni odhodki skupaj</b>	<b>25.143</b>	<b>21.524</b>	<b>117</b>

Med druge dajatve so vključene dajatve (claw-back ipd.), ki so se v zadnjih obdobjih pojavile na več trgih, na katerih posluje skupina Krka.

## Finančni prihodki in odhodki

v tisoč EUR	1–9/2014	1–9/2013	Indeks
Prihodki od obresti	1.210	1.047	116
Sprememba poštene vrednosti finančnih naložb skozi poslovni izid	80	65	123
Dobički od prodaje vrednostnih papirjev	3	0	
Prihodki iz dividend in drugih deležev v dobičku	22	24	92
Drugi prihodki	0	5	0
<b>Finančni prihodki skupaj</b>	<b>1.315</b>	<b>1.141</b>	<b>115</b>
Neto tečajne razlike	-22.019	-20.927	105
Odhodki za obresti	-36	-479	8
Sprememba poštene vrednosti finančnih naložb skozi poslovni izid	-4	0	
Drugi odhodki	-163	-170	96
<b>Finančni odhodki skupaj</b>	<b>-22.222</b>	<b>-21.576</b>	<b>103</b>
<b>Neto finančni izid</b>	<b>-20.907</b>	<b>-20.435</b>	<b>102</b>

## Davek iz dobička

19.044 tisoč EUR

Odmerjeni davek iz dobička znaša 27.517 tisoč EUR, kar predstavlja 18,8 % dobička pred davkom. Z upoštevanjem odloženega davka v vrednosti -8.473 tisoč EUR znaša davek kot odhodek

v izkazu poslovnega izida 19.044 tisoč EUR. Efektivna davčna stopnja, ki znaša 13,0 %, je za 1,8 odstotne točke manjša kot v enakem obdobju lanskega leta.

## Nepremičnine, naprave in oprema

867.218 tisoč EUR

v tisoč EUR	30. 9. 2014	31. 12. 2013	Indeks
Zemljišča	35.068	32.295	109
Zgradbe	365.471	362.654	101
Oprema	289.289	305.619	95
Nepremičnine, naprave in oprema v pridobivanju	177.390	123.136	144
<b>Nepremičnine, naprave in oprema skupaj</b>	<b>867.218</b>	<b>823.704</b>	<b>105</b>

Vrednost nepremičnin, naprav in opreme predstavlja dobrih 48 % bilančne vsote skupine. Krkine večje naložbe so opisane v poslovnem delu poročila v poglavju Vlaganja in naložbe.

## Neopredmetena sredstva

116.376 tisoč EUR

v tisoč EUR	30. 9. 2014	31. 12. 2013	Indeks
Dobro ime	42.644	42.644	100
Blagovna znamka	40.919	41.555	98
Premoženjske pravice	26.172	26.489	99
Neopredmetena sredstva v pridobivanju	6.641	5.056	131
<b>Neopredmetena sredstva skupaj</b>	<b>116.376</b>	<b>115.744</b>	<b>101</b>

## Dana posojila

7.766 tisoč EUR

v tisoč EUR	30. 9. 2014	31. 12. 2013	Indeks
<b>Nekratkoročno dana posojila</b>	<b>7.325</b>	<b>5.845</b>	<b>125</b>
– posojila, dana drugim	7.325	5.845	125
<b>Kratkoročno dana posojila</b>	<b>441</b>	<b>20.215</b>	<b>2</b>
– del nekratkoročnega posojila, ki zapade v prihodnjem letu	361	1.180	31
– posojila, dana drugim	79	19.034	0
– kratkoročne terjatve za obresti	1	1	100
<b>Dana posojila skupaj</b>	<b>7.766</b>	<b>26.060</b>	<b>30</b>

Nekratkoročno dana posojila predstavljajo 94 % vseh danih posojil.

Med nekratkoročno danimi posojili drugim so posojila, ki jih skupina Krka v skladu z internimi akti daje svojim zaposlenim, namenjena pa so predvsem za nakup oziroma obnovo stanovanj.

## Finančne naložbe

8.000 tisoč EUR

v tisoč EUR	30. 9. 2014	31. 12. 2013	Indeks
<b>Nekratkoročne finančne naložbe</b>	<b>7.437</b>	<b>5.231</b>	<b>142</b>
– finančna sredstva, na razpolago za prodajo	7.437	5.231	142
<b>Kratkoročne finančne naložbe, vključno z izvedenimi finančnimi instrumenti</b>	<b>563</b>	<b>792</b>	<b>71</b>
– delnice in deleži za trgovanje	156	131	119
– druge kratkoročne finančne naložbe	407	661	62
<b>Finančne naložbe skupaj</b>	<b>8.000</b>	<b>6.023</b>	<b>133</b>

Med finančnimi sredstvi, na razpolago za prodajo, je za 941 tisoč EUR delnic in deležev v Sloveniji in za 6.496 tisoč EUR delnic in deležev v tujini.

Druge kratkoročne finančne naložbe v celoti sestavljajo točke slovenskih vzajemnih skladov.

## Zaloge

246.689 tisoč EUR

v tisoč EUR	30. 9. 2014	31. 12. 2013	Indeks
Material	95.616	96.785	99
Nedokončana proizvodnja	53.896	57.903	93
Končni izdelki	89.068	77.069	116
Trgovsko blago	7.049	3.923	180
Predujmi za zaloge	1.060	140	757
<b>Zaloge skupaj</b>	<b>246.689</b>	<b>235.820</b>	<b>105</b>

## Terjatve do kupcev in druge terjatve

488.020 tisoč EUR

v tisoč EUR	30. 9. 2014	31. 12. 2013	Indeks
Kratkoročne terjatve do kupcev	457.940	430.435	106
Kratkoročne terjatve do drugih	30.080	31.393	96
<b>Terjatve skupaj</b>	<b>488.020</b>	<b>461.828</b>	<b>106</b>

## Denar in denarni ustrezniki

35.900 tisoč EUR

v tisoč EUR	30. 9. 2014	31. 12. 2013	Indeks
Gotovina v blagajni in prejeti čeki	28	39	72
Denarna sredstva v banki	35.872	67.236	53
<b>Denar in denarni ustrezniki skupaj</b>	<b>35.900</b>	<b>67.275</b>	<b>53</b>

Med denarnimi sredstvi v banki so tudi depoziti z ročnostjo do 30 dni v vrednosti 4.416 tisoč EUR .

## Kapital

1.373.852 tisoč EUR

v tisoč EUR	30. 9. 2014	31. 12. 2013	Indeks
Osnovni kapital	54.732	59.126	93
Lastne delnice	-3.900	-69.372	6
Rezerve	124.480	194.459	64
– rezerve za lastne delnice	3.900	69.372	6
– kapitalske rezerve	105.897	101.503	104
– zakonske rezerve	14.990	14.990	100
– statutarne rezerve	30.000	30.000	100
– rezerva za pošteno vrednost	5.718	3.883	147
– prevedbene rezerve	-36.025	-25.289	142
Zadržani dobički	1.197.206	1.147.030	104
<b>Kapital, pripisan lastnikom kapitala v obvladujoči družbi, skupaj</b>	<b>1.372.518</b>	<b>1.331.243</b>	<b>103</b>
Neobvladujoči deleži v okviru kapitala	1.334	1.368	98
<b>Kapital skupaj</b>	<b>1.373.852</b>	<b>1.332.611</b>	<b>103</b>

## Rezervacije

123.895 tisoč EUR

v tisoč EUR	30. 9. 2014	31. 12. 2013	Indeks
Obveznosti za pozaposlitvene in druge dolgoročne zasluge	53.593	53.624	100
Druge rezervacije:	70.302	49.479	142
– rezervacije za tožbe	69.620	49.142	142
– ostale rezervacije	682	337	202
<b>Rezervacije skupaj</b>	<b>123.895</b>	<b>103.103</b>	<b>120</b>

## Odloženi prihodki

12.352 tisoč EUR

v tisoč EUR	30. 9. 2014	31. 12. 2013	Indeks
Sredstva, prejeta iz proračuna za zdravilišči Dolenjske Toplice in Šmarješke Toplice ter za Golf Grad Otočec	4.351	4.515	96
Sredstva, prejeta iz evropskega sklada za regionalni razvoj	9	13	69
Sredstva, prejeta iz evropskega sklada - razvoj novih tehnologij (projekt FBD)	560	633	88
Sredstva, prejeta iz evropskega sklada - razvojni centri slovenskega gospodarstva	6.868	7.091	97
Brezplačno pridobljene nepremičnine, naprave in oprema	543	553	98
Emisijski kuponi	21	0	
<b>Odloženi prihodki skupaj</b>	<b>12.352</b>	<b>12.805</b>	<b>96</b>

Projekt Razvojni centri slovenskega gospodarstva sofinancira Evropska unija, in sicer iz Evropskega sklada za regionalni razvoj. Izvaja se v okviru Operativnega programa krepitve regionalnih razvojnih potencialov za obdobje 2007–2013,

1. razvojne prioritete: Konkurenčnost podjetij in raziskovalna odličnost; prednostne usmeritve 1.1.: Izboljšanje konkurenčnih sposobnosti podjetij in raziskovalna odličnost. Iz istega sklada je bil sofinanciran tudi projekt FBD, ki je že zaključen.

## Poslovne obveznosti

116.031 tisoč EUR

v tisoč EUR	30. 9. 2014	31. 12. 2013	Indeks
Obveznosti do dobaviteljev v Sloveniji	49.765	51.905	96
Obveznosti do dobaviteljev zunaj Slovenije	60.610	70.859	86
Obveznosti na podlagi predujmov	5.656	8.463	67
<b>Poslovne obveznosti skupaj</b>	<b>116.031</b>	<b>131.227</b>	<b>88</b>

## Druge kratkoročne obveznosti

155.872 tisoč EUR

v tisoč EUR	30. 9. 2014	31. 12. 2013	Indeks
Vračunani pogodbeni popusti na prodane izdelke	106.663	102.952	104
Obveznosti do delavcev – bruto plače, drugi prejemki in dajatve	31.509	32.028	98
Drugo	17.700	25.203	70
<b>Druge kratkoročne obveznosti skupaj</b>	<b>155.872</b>	<b>160.183</b>	<b>97</b>

## Pogojne obveznosti

19.344 tisoč EUR

v tisoč EUR	30. 9. 2014	31. 12. 2013	Indeks
Dane garancije	18.724	19.710	95
Drugo	620	620	100
<b>Pogojne obveznosti skupaj</b>	<b>19.344</b>	<b>20.330</b>	<b>95</b>

## ZGOŠČENI RAČUNOVODSKI IZKAZI DRUŽBE KRKA, D. D., NOVO MESTO S POJASNILI

### Izkaz finančnega položaja družbe Krka, d. d., Novo mesto

v tisoč EUR	30. 9. 2014	31. 12. 2013	Indeks
<b>Sredstva</b>			
Nepremičnine, naprave in oprema	623.791	563.978	111
Neopredmetena sredstva	27.700	28.303	98
Naložbe v odvisne družbe	292.769	288.323	102
Poslovne terjatve do odvisnih družb	22.192	14.018	158
Dana posojila	31.222	31.009	101
Finančne naložbe	7.228	5.022	144
Odložene terjatve za davek	14.628	15.167	96
Druga nekratkoročna sredstva	96	127	76
<b>Nekratkoročna sredstva skupaj</b>	<b>1.019.626</b>	<b>945.947</b>	<b>108</b>
Zaloge	192.689	190.968	101
Terjatve do kupcev	440.096	426.195	103
Druge terjatve	16.416	15.424	106
Dana posojila	47.586	72.492	66
Finančne naložbe	563	792	71
Denar in denarni ustrezniki	20.809	49.417	42
<b>Kratkoročna sredstva skupaj</b>	<b>718.159</b>	<b>755.288</b>	<b>95</b>
<b>Sredstva skupaj</b>	<b>1.737.785</b>	<b>1.701.235</b>	<b>102</b>
<b>Kapital</b>			
Osnovni kapital	54.732	59.126	93
Lastne delnice	-3.900	-69.372	6
Rezerve	160.502	219.746	73
Zadržani dobički	1.166.268	1.122.746	104
<b>Kapital skupaj</b>	<b>1.377.602</b>	<b>1.332.246</b>	<b>103</b>
<b>Obveznosti</b>			
Posojila	2.000	2.000	100
Rezervacije	115.013	94.464	122
Odloženi prihodki	1.133	2.314	49
<b>Nekratkoročne obveznosti skupaj</b>	<b>118.146</b>	<b>98.778</b>	<b>120</b>
Poslovne obveznosti	130.261	145.921	89
Posojila	65.595	70.190	93
Obveznosti za davek iz dobička	2.171	4.823	45
Druge kratkoročne obveznosti	44.010	49.277	89
<b>Kratkoročne obveznosti skupaj</b>	<b>242.037</b>	<b>270.211</b>	<b>90</b>
<b>Obveznosti skupaj</b>	<b>360.183</b>	<b>368.989</b>	<b>98</b>
<b>Kapital in obveznosti skupaj</b>	<b>1.737.785</b>	<b>1.701.235</b>	<b>102</b>

## Izkaz poslovnega izida družbe Krka, d. d., Novo mesto

v tisoč EUR	1–9/2014	1–9/2013	Indeks
Prihodki od prodaje	815.417	835.318	98
Proizvajalni stroški prodanih proizvodov	-332.549	-349.616	95
<b>Bruto dobiček</b>	<b>482.868</b>	<b>485.702</b>	<b>99</b>
Drugi poslovni prihodki	23.965	2.392	1.002
Stroški prodajanja	-229.002	-210.546	109
Stroški razvijanja	-81.772	-78.523	104
Stroški splošnih dejavnosti	-43.808	-43.098	102
<b>Dobiček iz poslovanja</b>	<b>152.251</b>	<b>155.927</b>	<b>98</b>
Finančni prihodki	8.563	4.321	198
Finančni odhodki	-22.813	-21.886	104
<b>Neto finančni izid</b>	<b>-14.250</b>	<b>-17.565</b>	<b>81</b>
<b>Dobiček pred davkom</b>	<b>138.001</b>	<b>138.362</b>	<b>100</b>
Davek iz dobička	-17.250	-21.420	81
<b>Dobiček v obdobju</b>	<b>120.751</b>	<b>116.942</b>	<b>103</b>
<b>Osnovni dobiček na delnico (v EUR)</b>	<b>3,70</b>	<b>3,54</b>	<b>105</b>
<b>Popravljeni dobiček na delnico (v EUR)</b>	<b>3,70</b>	<b>3,54</b>	<b>105</b>

\* dobiček v obdobju/povprečno število izdanih delnic v obdobju brez lastnih delnic

\*\* Vse delnice, ki jih je družba izdala, so navadne imenske delnice, zato je popravljeni dobiček na delnico enak osnovnemu dobičku na delnico.

## Izkaz vseobsegajočega donosa družbe Krka, d. d., Novo mesto

v tisoč EUR	1–9/2014	1–9/2013	Indeks
<b>Dobiček v obdobju</b>	<b>120.751</b>	<b>116.942</b>	<b>103</b>
<b>Drugi vseobsegajoči donosi v obdobju</b>			
<i>Drugi vseobsegajoči donosi, ki bodo v prihodnje pripoznani v izkazu poslovnega izida</i>			
Sprememba poštene vrednosti finančnih sredstev, na razpolago za prodajo	2.210	209	1.057
Vpliv odloženih davkov	-376	-15	2.507
<b>Čisti drugi vseobsegajoči donosi, ki bodo v prihodnje pripoznani v izkazu poslovnega izida</b>	<b>1.834</b>	<b>194</b>	<b>945</b>
<b>Drugi vseobsegajoči donosi v obdobju skupaj (po davku)</b>	<b>1.834</b>	<b>194</b>	<b>945</b>
<b>Vseobsegajoči donosi v obdobju skupaj (po davku)</b>	<b>122.585</b>	<b>117.136</b>	<b>105</b>



## Izkaz sprememb lastniškega kapitala družbe Krka, d. d., Novo mesto

v tisoč EUR	Osnovni kapital	Lastne delnice	Rezerve					Zadržani dobiček			Kapital skupaj
			Rezerve za lastne delnice	Kapitalske rezerve	Zakonske rezerve	Statutarne rezerve	Rezerva za pošteno vrednost	Druge rezerve iz dobička	Dobiček v obdobju	Preneseni dobiček	
<b>Stanje 1. 1. 2014</b>	<b>59.126</b>	<b>-69.372</b>	<b>69.372</b>	<b>101.503</b>	<b>14.990</b>	<b>30.000</b>	<b>3.881</b>	<b>943.393</b>	<b>116.957</b>	<b>62.396</b>	<b>1.332.246</b>
Vnos dobička v obdobju	0	0	0	0	0	0	0	0	120.751	0	120.751
Drugi vsobsegajoči donosi v obdobju skupaj(po davku)	0	0	0	0	0	0	1.834	0	0	0	1.834
Vseobsegajoči donosi v obdobju skupaj (po davku)	0	0	0	0	0	0	1.834	0	120.751	0	122.585
<b>Transakcije z lastniki, evidentirane v kapitalu</b>											
Oblikovanje statutarne rezerv	0	0	0	0	0	0	0	0	0	0	0
Oblikovanje drugih rezerv iz dobička po sklepu uprave in nadzornega sveta družbe	0	0	0	0	0	0	0	55.234	-55.234	0	0
Prenos dobička preteklih obdobj v preneseni dobiček	0	0	0	0	0	0	0	0	-116.957	116.957	0
Prenos v druge rezerve iz dobička po sklepu skupščine	0	0	0	0	0	0	0	0	0	0	0
Umik lastnih delnic – zmanjšanje osnovnega kapitala	-4.394	0	0	4.394	0	0	0	0	0	0	0
Umik lastnih delnic v breme drugih rezerv in sprostitev rezerv za lastne delnice	0	73.835	-73.835	0	0	0	0	0	0	0	0
Oblikovanje rezerv za lastne delnice	0	0	8.363	0	0	0	0	0	-8.363	0	0
Nakup lastnih delnic	0	-8.363	0	0	0	0	0	0	0	0	-8.363
Izplačilo dividend	0	0	0	0	0	0	0	0	0	-68.866	-68.866
<b>Transakcije z lastniki, evidentirane v kapitalu, skupaj</b>	<b>-4.394</b>	<b>65.472</b>	<b>-65.472</b>	<b>4.394</b>	<b>0</b>	<b>0</b>	<b>0</b>	<b>55.234</b>	<b>-180.554</b>	<b>48.091</b>	<b>-77.229</b>
<b>Stanje 30. 9. 2014</b>	<b>54.732</b>	<b>-3.900</b>	<b>3.900</b>	<b>105.897</b>	<b>14.990</b>	<b>30.000</b>	<b>5.715</b>	<b>998.627</b>	<b>57.154</b>	<b>110.487</b>	<b>1.377.602</b>

v tisoč EUR	Osnovni kapital	Lastne delnice	Rezerve					Zadržani dobiček			Kapital skupaj
			Rezerve za lastne delnice	Kapitalske rezerve	Zakonske rezerve	Statutarne rezerve	Rezerva za pošteno vrednost	Druge rezerve iz dobička	Dobiček v obdobju	Preneseni dobiček	
<b>Stanje 1. 1. 2013</b>	<b>59.126</b>	<b>-55.656</b>	<b>55.656</b>	<b>101.503</b>	<b>14.990</b>	<b>30.000</b>	<b>1.667</b>	<b>846.998</b>	<b>116.543</b>	<b>61.388</b>	<b>1.232.215</b>
Vnos dobička v obdobju	0	0	0	0	0	0	0	0	116.942	0	116.942
Drugi vsobsegajoči donosi v obdobju skupaj (po davku)	0	0	0	0	0	0	194	0	0	0	194
Vseobsegajoči donosi v obdobju skupaj (po davku)	0	0	0	0	0	0	194	0	116.942	0	117.136
<b>Transakcije z lastniki, evidentirane v kapitalu</b>											
Oblikovanje statutarne rezerv	0	0	0	0	0	0	0	0	0	0	0
Oblikovanje drugih rezerv iz dobička po sklepu uprave in nadzornega sveta družbe	0	0	0	0	0	0	0	0	0	0	0
Prenos dobička preteklih obdobj v preneseni dobiček	0	0	0	0	0	0	0	0	-116.543	116.543	0
Prenos v druge rezerve iz dobička po sklepu skupščine	0	0	0	0	0	0	0	62.395	0	-62.395	0
Oblikovanje rezerv za lastne delnice	0	0	8.338	0	0	0	0	0	-8.338	0	0
Nakup lastnih delnic	0	-8.338	0	0	0	0	0	0	0	0	-8.338
Izplačilo dividend	0	0	0	0	0	0	0	0	0	-53.140	-53.140
<b>Transakcije z lastniki, evidentirane v kapitalu, skupaj</b>	<b>0</b>	<b>-8.338</b>	<b>8.338</b>	<b>0</b>	<b>0</b>	<b>0</b>	<b>0</b>	<b>62.395</b>	<b>-124.881</b>	<b>1.008</b>	<b>-61.478</b>
<b>Stanje 30. 9. 2013</b>	<b>59.126</b>	<b>-63.994</b>	<b>63.994</b>	<b>101.503</b>	<b>14.990</b>	<b>30.000</b>	<b>1.861</b>	<b>909.393</b>	<b>108.604</b>	<b>62.396</b>	<b>1.287.873</b>

## Izkaz denarnih tokov družbe Krka, d. d., Novo mesto

v tisoč EUR	1–9/2014	1–9/2013
<b>DENARNI TOKOVI PRI POSLOVANJU</b>		
<b>Dobiček v obdobju</b>	<b>120.751</b>	<b>116.942</b>
<b>Prilagoditve za:</b>	<b>65.823</b>	<b>75.749</b>
– amortizacijo	52.641	53.667
– tečajne razlike	3.001	2.281
– prihodke od naložbenja	–8.731	–4.426
– odhodke od naložbenja	707	1.440
– odhodke za obresti in ostale finančne odhodke	955	1.367
– davek iz dobička	17.250	21.420
<b>Dobiček iz poslovanja pred spremembami čistih kratkoročnih sredstev</b>	<b>186.574</b>	<b>192.691</b>
Sprememba stanja poslovnih terjatev	–20.067	2.537
Sprememba stanja zalog	–1.722	–6.179
Sprememba stanja poslovnih dolgov	–15.660	15.265
Sprememba stanja rezervacij	20.549	0
Sprememba stanja odloženih prihodkov	–1.181	–547
Sprememba stanja ostalih kratkoročnih obveznosti	–5.551	2.059
Plačani davek iz dobička	–19.739	–5.664
<b>Čisti denarni tok iz poslovanja</b>	<b>143.203</b>	<b>200.162</b>
<b>DENARNI TOKOVI PRI NALOŽBENJU</b>		
Prejete obresti	2.568	2.496
Prejemki od prodaje kratkoročnih finančnih naložb in vračil kratkoročnih posojil	3	0
Prejete dividende	21	23
Prejeti dobički	2.993	2.670
Prejemki od odtujitve nepremičnin, naprav in opreme	228	304
Pridobitev neopredmetenih sredstev	–3.895	–3.116
Nakup nepremičnin, naprav in opreme	–108.719	–73.852
Nakup odvisnih družb in deleža manjšinskih lastnikov brez pridobljenih finančnih sredstev	–4.631	–25.485
Vračila naknadnih vplačil v odvisne družbe	185	1.585
Dana nekratkoročna posojila	–2.593	–1.945
Prejeta odplačila danih nekratkoročnih posojil	1.897	612
Izdatki za pridobitev nekratkoročnih finančnih naložb	–42	37
Prejemki/izdatki iz naslova nekratkoročnih finančnih naložb	61	–35
Prejemki/izdatki iz naslova kratkoročnih finančnih naložb in posojil	23.703	–37.643
<b>Čisti denarni tok iz naložbenja</b>	<b>–88.221</b>	<b>–134.349</b>
<b>DENARNI TOKOVI PRI FINANCIRANJU</b>		
Izdatki za dane obresti	–955	–1.768
Izdatki za odplačila prejetih nekratkoročnih posojil	0	–25.500
Prejeta nekratkoročna posojila	0	1.200
Izdatki/prejemki iz naslova kratkoročnih finančnih posojil	–4.594	14.471
Izdatki za izplačila dividend in drugih deležev v dobičku	–68.583	–52.886
Odkup lastnih delnic	–8.363	–8.338
<b>Čisti denarni tok iz financiranja</b>	<b>–82.495</b>	<b>–72.821</b>
<b>Čisto povečanje denarnih sredstev in njihovih ustreznikov</b>	<b>–27.513</b>	<b>–7.008</b>
Denarna sredstva in njihovi ustrezniki na začetku obdobja	49.417	13.369
Učinki sprememb menjalnih tečajev na denarna sredstva in njihove ustreznike	–1.095	–442
<b>Končno stanje denarnih sredstev in njihovih ustreznikov</b>	<b>20.809</b>	<b>5.919</b>

## Poročanje po odsekih družbe Krka, d. d., Novo mesto

v tisoč EUR	Evropska unija		Jugovzhodna Evropa		Vzhodna Evropa		Ostalo		Skupaj	
	1-9/2014	1-9/2013	1-9/2014	1-9/2013	1-9/2014	1-9/2013	1-9/2014	1-9/2013	1-9/2014	1-9/2013
<b>Prihodki od prodaje</b>	<b>469.103</b>	<b>471.201</b>	<b>38.250</b>	<b>33.168</b>	<b>287.857</b>	<b>302.231</b>	<b>20.207</b>	<b>28.718</b>	<b>815.417</b>	<b>835.318</b>
Prihodki odprave dolgoročnih rezervacij in drugi poslovni prihodki	23.224	2.137	61	19	680	236	0	0	23.965	2.392
Stroški poslovanja	-409.821	-383.853	-27.653	-25.436	-235.145	-252.729	-14.512	-19.765	-687.131	-681.783
<b>Dobiček iz poslovanja</b>	<b>82.506</b>	<b>89.485</b>	<b>10.658</b>	<b>7.751</b>	<b>53.392</b>	<b>49.738</b>	<b>5.695</b>	<b>8.953</b>	<b>152.251</b>	<b>155.927</b>
Prihodki od obresti	1.711	1.816	0	0	755	754	0	0	2.466	2.570
Odhodki od obresti	-825	-1.233	0	0	0	0	0	0	-825	-1.233
<b>Neto finančni prihodki/odhodki</b>	<b>7.130</b>	<b>-898</b>	<b>43</b>	<b>14</b>	<b>-21.317</b>	<b>-16.756</b>	<b>-106</b>	<b>75</b>	<b>-14.250</b>	<b>-17.565</b>
Davek iz dobička	-9.348	-12.293	-1.208	-1.065	-6.049	-6.832	-645	-1.230	-17.250	-21.420
<b>Dobiček v obdobju</b>	<b>80.288</b>	<b>76.294</b>	<b>9.493</b>	<b>6.700</b>	<b>26.026</b>	<b>26.150</b>	<b>4.944</b>	<b>7.798</b>	<b>120.751</b>	<b>116.942</b>
Investicije	112.403	76.946	0	0	0	0	0	0	112.403	76.946
Amortizacija nepremičnin, naprav in opreme	34.799	35.583	1.054	1.053	12.120	12.222	170	174	48.143	49.032
Amortizacija neopredmetenih sredstev	2.588	2.615	211	184	1.588	1.677	111	159	4.498	4.635
	<b>30. 9. 2014</b>	<b>31. 12. 2013</b>	<b>30. 9. 2014</b>	<b>31. 12. 2013</b>	<b>30. 9. 2014</b>	<b>31. 12. 2013</b>	<b>30. 9. 2014</b>	<b>31. 12. 2013</b>	<b>30. 9. 2014</b>	<b>31. 12. 2013</b>
<b>Sredstva skupaj</b>	<b>1.252.018</b>	<b>1.242.625</b>	<b>38.751</b>	<b>35.407</b>	<b>440.304</b>	<b>412.873</b>	<b>6.712</b>	<b>10.330</b>	<b>1.737.785</b>	<b>1.701.235</b>
<b>Obveznosti skupaj</b>	<b>261.396</b>	<b>270.622</b>	<b>8.180</b>	<b>7.368</b>	<b>69.602</b>	<b>75.086</b>	<b>21.005</b>	<b>15.913</b>	<b>360.183</b>	<b>368.989</b>

## Pojasnila k računovodskim izkazom družbe Krka, d. d., Novo mesto

### Stroški po naravnih vrstah

687.131 tisoč EUR

v tisoč EUR	1-9/2014	1-9/2013	Indeks
Stroški blaga in materiala	226.331	264.271	86
Stroški storitev	223.208	222.838	100
Stroški dela	147.887	140.408	105
Amortizacija	52.641	53.667	98
Oblikovanje rezervacij za tožbe	20.550	0	
Odpisi in popravki vrednosti zalog	2.648	3.636	73
Slabitve in odpisi terjatev	749	177	423
Drugi poslovni odhodki	19.098	14.747	130
<b>Stroški skupaj</b>	<b>693.112</b>	<b>699.744</b>	<b>99</b>
Sprememba stanja zalog nedokončane proizvodnje in končnih izdelkov	-5.981	-17.961	33
<b>Skupaj</b>	<b>687.131</b>	<b>681.783</b>	<b>101</b>

### Stroški dela

147.887 tisoč EUR

v tisoč EUR	1-9/2014	1-9/2013	Indeks
Stroški bruto plač in nadomestil	115.276	108.323	106
Stroški prispevkov socialnih zavarovanj	8.270	8.189	101
Stroški prispevkov pokojninskih zavarovanj	14.837	14.248	104
Pozaposlitveni in drugi dolgoročni zaslužki	1.920	2.269	85
Drugi stroški dela	7.584	7.379	103
<b>Stroški dela skupaj</b>	<b>147.887</b>	<b>140.408</b>	<b>105</b>

### Drugi poslovni odhodki

19.098 tisoč EUR

v tisoč EUR	1-9/2014	1-9/2013	Indeks
Dotacije in pomoči za humanitarne in druge namene	1.161	1.007	115
Izdatki za varstvo okolja	1.354	1.613	84
Druge dajatve	11.874	9.417	126
Izguba pri prodaji in odpisi nepremičnin, naprav in opreme ter neopredmetenih sredstev	703	1.440	49
Ostali poslovni odhodki	4.006	1.270	315
<b>Drugi poslovni odhodki skupaj</b>	<b>19.098</b>	<b>14.747</b>	<b>130</b>

Med druge dajatve so vključene dajatve (claw-back ipd.), ki so se v zadnjih obdobjih pojavile na več trgih, na katerih posluje družba Krka.

## Finančni prihodki in odhodki

v tisoč EUR	1-9/2014	1-9/2013	Indeks
Prihodki od obresti	2.466	2.570	96
Sprememba poštene vrednosti finančnih naložb skozi poslovni izid	80	65	123
Dobički od prodaje finančnih naložb	3	0	
Prihodki iz dividend in drugih deležev v dobičku	6.014	1.686	357
<b>Finančni prihodki skupaj</b>	<b>8.563</b>	<b>4.321</b>	<b>198</b>
Neto tečajne razlike	-21.854	-20.519	107
Odhodki za obresti	-825	-1.233	67
Sprememba poštene vrednosti finančnih naložb skozi poslovni izid	-4	0	
Drugi finančni odhodki	-130	-134	97
<b>Finančni odhodki skupaj</b>	<b>-22.813</b>	<b>-21.886</b>	<b>104</b>
<b>Neto finančni izid</b>	<b>-14.250</b>	<b>-17.565</b>	<b>81</b>

### Davek iz dobička

17.250 tisoč EUR

Odmerjeni davek iz dobička znaša 17.087 tisoč EUR, kar predstavlja 12,4 % dobička pred davkom. Z upoštevanjem odloženega davka v vrednosti 163 tisoč EUR znaša davek kot odhodek

v izkazu poslovnega izida 17.250 tisoč EUR. Efektivna davčna stopnja, ki znaša 12,5 %, je za 3 odstotne točke manjša kot v enakem obdobju lanskega leta.

### Nepremičnine, naprave in oprema

623.791 tisoč EUR

v tisoč EUR	30. 9. 2014	31. 12. 2013	Indeks
Zemljišča	22.229	19.348	115
Zgradbe	213.954	206.786	103
Oprema	215.365	222.865	97
Nepremičnine, naprave in oprema v pridobivanju	172.243	114.979	150
<b>Nepremičnine, naprave in oprema skupaj</b>	<b>623.791</b>	<b>563.978</b>	<b>111</b>

Vrednost nepremičnin, naprav in opreme predstavlja 36 % bilančne vsote družbe. Krkine večje naložbe

so opisane v poslovnem delu poročila v poglavju Vlaganja in naložbe.

### Neopredmetena sredstva

27.700 tisoč EUR

v tisoč EUR	30. 9. 2014	31. 12. 2013	Indeks
Premoženjske pravice	21.124	23.334	91
Neopredmetena sredstva v pridobivanju	6.576	4.969	132
<b>Neopredmetena sredstva skupaj</b>	<b>27.700</b>	<b>28.303</b>	<b>98</b>

Neopredmetena sredstva vključujejo programsko opremo in registracijsko dokumentacijo za nova zdravila.

## Dana posojila

78.808 tisoč EUR

v tisoč EUR	30. 9. 2014	31. 12. 2013	Indeks
<b>Nekratkoročno dana posojila</b>	<b>31.222</b>	<b>31.009</b>	<b>101</b>
– posojila, dana odvisnim družbam	24.198	25.533	95
– posojila, dana drugim	7.024	5.476	128
<b>Kratkoročno dana posojila</b>	<b>47.586</b>	<b>72.492</b>	<b>66</b>
– del nekratkoročnega posojila, ki zapade v prihodnjem letu	878	2.290	38
– posojila, dana odvisnim družbam	46.352	50.744	91
– posojila, dana drugim	11	19.011	0
– kratkoročne terjatve za obresti	345	447	77
<b>Dana posojila skupaj</b>	<b>78.808</b>	<b>103.501</b>	<b>76</b>

Nekratkoročno dana posojila predstavljajo 40 % vseh danih posojil.

Med nekratkoročno danimi posojili drugim so posojila, ki jih družba v skladu z internimi akti daje svojim zaposlenim, namenjena pa so predvsem za nakup oziroma obnovo stanovanj.

## Finančne naložbe

7.791 tisoč EUR

v tisoč EUR	30. 9. 2014	31. 12. 2013	Indeks
<b>Nekratkoročne finančne naložbe</b>	<b>7.228</b>	<b>5.022</b>	<b>144</b>
– finančna sredstva, na razpolago za prodajo	7.228	5.022	144
<b>Kratkoročne finančne naložbe</b>	<b>563</b>	<b>792</b>	<b>71</b>
– delnice in deleži za trgovanje	156	131	119
– druge kratkoročne finančne naložbe	407	661	62
<b>Finančne naložbe skupaj</b>	<b>7.791</b>	<b>5.814</b>	<b>134</b>

Med finančnimi sredstvi, na razpolago za prodajo, je za 733 tisoč EUR delnic in deležev v Sloveniji in za 6.495 tisoč EUR delnic in deležev v tujini.

Druge kratkoročne finančne naložbe v celoti sestavljajo točke slovenskih vzajemnih skladov.

## Zaloge

192.689 tisoč EUR

v tisoč EUR	30. 9. 2014	31. 12. 2013	Indeks
Material	81.361	85.272	95
Nedokončana proizvodnja	51.561	55.192	93
Končni izdelki	52.505	45.450	116
Trgovsko blago	7.216	5.021	144
Predujmi za zaloge	46	33	139
<b>Zaloge skupaj</b>	<b>192.689</b>	<b>190.968</b>	<b>101</b>



## Terjatve do kupcev in druge terjatve

456.512 tisoč EUR

v tisoč EUR	30. 9. 2014	31. 12. 2013	Indeks
Kratkoročne terjatve do odvisnih družb	237.960	225.363	106
Kratkoročne terjatve do kupcev zunaj skupine	202.136	200.832	101
Kratkoročne terjatve iz naslova dividend odvisnih družb	3.000	0	
Kratkoročne terjatve do drugih	13.416	15.424	87
<b>Terjatve skupaj</b>	<b>456.512</b>	<b>441.619</b>	<b>103</b>

## Denar in denarni ustrezniki

20.809 tisoč EUR

v tisoč EUR	30. 9. 2014	31. 12. 2013	Indeks
Gotovina v blagajni in prejeti čeki	4	4	100
Denarna sredstva v banki	20.805	49.413	42
<b>Denar in denarni ustrezniki skupaj</b>	<b>20.809</b>	<b>49.417</b>	<b>42</b>

Med denarnimi sredstvi v banki so tudi depoziti z ročnostjo do 30 dni v vrednosti 4.416 tisoč EUR.

## Kapital

1.377.602 tisoč EUR

v tisoč EUR	30. 9. 2014	31. 12. 2013	Indeks
Osnovni kapital	54.732	59.126	93
Lastne delnice	-3.900	-69.372	6
Rezerve:	160.501	219.746	73
– rezerve za lastne delnice	3.900	69.372	6
– kapitalne rezerve	105.897	101.503	104
– zakonske rezerve	14.990	14.990	100
– statutarne rezerve	30.000	30.000	100
– rezerva za pošteno vrednost	5.715	3.881	147
Zadržani dobički	1.166.268	1.122.746	104
<b>Kapital skupaj</b>	<b>1.377.602</b>	<b>1.332.246</b>	<b>103</b>

## Prejeta posojila

67.595 tisoč EUR

v tisoč EUR	30. 9. 2014	31. 12. 2013	Indeks
<b>Nekratkoročna posojila</b>	<b>2.000</b>	<b>2.000</b>	<b>100</b>
– posojila, prejeta pri odvisnih družbah	2.000	2.000	100
<b>Kratkoročna posojila</b>	<b>65.595</b>	<b>70.190</b>	<b>93</b>
– posojila, prejeta pri odvisnih družbah	65.502	70.097	93
– kratkoročne obveznosti za obresti	93	93	100
<b>Posojila skupaj</b>	<b>67.595</b>	<b>72.190</b>	<b>94</b>

## Rezervacije

115.013 tisoč EUR

v tisoč EUR	30. 9. 2014	31. 12. 2013	Indeks
Obveznosti za pozaposlitvene in druge dolgoročne zasluzke	45.464	45.464	100
Rezervacije za tozbe	69.549	49.000	142
<b>Rezervacije skupaj</b>	<b>115.013</b>	<b>94.464</b>	<b>122</b>

## Odloženi prihodki

1.133 tisoč EUR

v tisoč EUR	30. 9. 2014	31. 12. 2013	Indeks
Sredstva, prejeta iz evropskega sklada za regionalni razvoj	9	13	69
Sredstva, prejeta iz evropskega sklada – razvoj novih tehnologij (projekt FBD)	560	633	88
Brezplačno pridobljene nepremičnine, naprave in oprema	543	553	98
Emisijski kuponi	21	0	
Drugi odloženi prihodki	0	1.115	0
<b>Odloženi prihodki skupaj</b>	<b>1.133</b>	<b>2.314</b>	<b>49</b>

Projekt FBD je sofinancirala Evropska unija, in sicer iz Evropskega sklada za regionalni razvoj. Izvajal se je v okviru Operativnega programa krepitve regionalnih razvojnih potencialov za obdobje

2007–2013, 1. razvojne prioritete: Konkurenčnost podjetij in raziskovalna odličnost; prednostne usmeritve 1.1.: Izboljšanje konkurenčnih sposobnosti podjetij in raziskovalna odličnost.

## Poslovne obveznosti

130.261 tisoč EUR

v tisoč EUR	30. 9. 2014	31. 12. 2013	Indeks
Obveznosti do odvisnih družb	44.094	58.218	76
Obveznosti do dobaviteljev v Sloveniji	47.204	48.313	98
Obveznosti do dobaviteljev zunaj Slovenije	36.872	35.613	104
Obveznosti na podlagi predujmov	2.091	3.777	55
<b>Poslovne obveznosti skupaj</b>	<b>130.261</b>	<b>145.921</b>	<b>89</b>

## Druge kratkoročne obveznosti

44.010 tisoč EUR

v tisoč EUR	30. 9. 2014	31. 12. 2013	Indeks
Vračunani pogodbeni popusti na prodane izdelke drugim kupcem	14.637	17.192	85
Obveznosti iz naslova nevplačanega kapitala odvisnih družb	258	258	100
Obveznosti do delavcev – bruto plače, drugi prejemki in dajatve	23.780	24.660	96
Drugo	5.335	7.167	74
<b>Druge kratkoročne obveznosti skupaj</b>	<b>44.010</b>	<b>49.277</b>	<b>89</b>

**Pogojne obveznosti**

21.473 tisoč EUR

v tisoč EUR	30. 9. 2014	31. 12. 2013	Indeks
Dane garancije	20.853	21.734	96
Drugo	620	620	100
<b>Pogojne obveznosti skupaj</b>	<b>21.473</b>	<b>22.354</b>	<b>96</b>

## IZJAVA O ODGOVORNOSTI UPRAVE

Uprava družbe Krka, d. d., Novo mesto izjavlja, da so zgoščeni računovodski izkazi družbe Krka in zgoščeni konsolidirani računovodski izkazi skupine Krka za obdobje, ki se je končalo 30. septembra 2014, pripravljeni tako, da dajejo resničen in pošten prikaz premoženjskega stanja in poslovnih izidov družbe Krka in skupine Krka. Pri pripravi zgoščenih izkazov za obdobje januar–september 2014 bile upoštevane enake računovodske usmeritve kot pri pripravi letnih računovodskih izkazov družbe Krka in skupine Krka za leto 2013.

Zgoščeni medletni izkazi za obdobje, ki se je končalo 30. septembra 2014, so pripravljeni

Novo mesto, 28. oktober 2014

v skladu z MRS 34, Medletno računovodsko poročanje, in jih je treba brati v povezavi z letnimi računovodskimi izkazi, pripravljenimi za poslovno leto, ki se je končalo 31. decembra 2013.

Uprava je odgovorna za izvajanje ukrepov, s katerimi zagotavlja ohranjanje vrednosti premoženja družbe Krka in skupine Krka, ter za preprečevanje in odkrivanje prevar in drugih nepravilnosti.

Uprava tudi izjavlja, da so povezane osebe v skupini Krka med seboj poslovale na osnovi sklenjenih kupoprodajnih pogodb, pri čemer so bile uporabljene tržne cene izdelkov in storitev.



Jože Colarič  
predsednik uprave in generalni direktor



dr. Aleš Rotar  
član uprave



Zvezdana Bajc  
članica uprave



dr. Vinko Zupančič  
član uprave



Danica Novak Malnar  
delavska direktorica – članica uprave