

2014



SKUPINA LUKA KOPER

**INFORMACIJA O POSLOVANJU SKUPINE IN
DRUŽBE LUKA KOPER, D. D.,
V OBDOBJU JANUAR – DECEMBER 2014**

Koper, februar 2015

KAZALO

POSLOVNO POROČILO	1
POMEMBNEJŠI PODATKI O POSLOVANJU SKUPINE LUKA KOPER	1
UVODNO POJASNILO	3
PREDSTAVITEV SKUPINE LUKA KOPER	4
ORGANI UPRAVLJANJA IN VODENJA.....	7
POMEMBNEJŠI DOGODKI V OBDOBJU JANUAR – DECEMBER 2014	9
POMEMBNEJŠI DOGODKI PO ZAKLJUČKU OBRAČUNSKEGA OBDOBJA	14
ANALIZA USPEŠNOSTI POSLOVANJA SKUPINE LUKA KOPER.....	15
TRŽENJE IN PRODAJA	21
DELNICA LKPG.....	24
NEREVIDIRANI RAČUNOVODSKI IZKAZI	27
KONSOLIDIRANI RAČUNOVODSKI IZKAZI SKUPINE LUKA KOPER	27
NEKONSOLIDIRANI RAČUNOVODSKI IZKAZI.....	35
DRUŽBE LUKA KOPER, D. D.	35
IZJAVA O ODGOVORNOSTI UPRAVE	42

Opomba: tabele računovodskega poročila so dostopne tudi v .xls obliki v priponki tega PDF dokumenta.

POSLOVNO POROČILO

POMEMBNEJŠI PODATKI O POSLOVANJU SKUPINE LUKA KOPER

PRIMERJAVA DOSEŽENIH REZULTATOV SKUPINE LUKA KOPER Z NAČRTOVANIMI V OBDOBJU JANUAR – DECEMBER 2014

(v evrih)	1 – 12/2014	Načrt 1 - 12/2014	Indeks Doseženo/ Načrt
Iz izkaza poslovnega izida			
Čisti prihodki od prodaje	163.634.240	151.231.286	108
Poslovni izid iz poslovanja (EBIT)	34.262.074	27.330.036	125
Poslovni izid iz poslovanja pred amortizacijo (EBITDA)	61.673.926	54.663.265	113
Čisti poslovni izid	28.560.506	20.797.516	137
Iz izkaza denarnih tokov			
Naložbe v nepremičnine, naprave in opremo, naložbene nepremičnine in neopredmetena sredstva	31.168.561	38.506.577	81
Ladijski pretovor (v tonah)			
Ladijski pretovor	18.965.351	18.888.885	100

PRIMERJAVA DOSEŽENIH REZULTATOV SKUPINE LUKA KOPER V OBDOBJU JANUAR – DECEMBER 2014 IN 2013

(v evrih)	1 - 12/2014	1 - 12/2013	Indeks 2014/2013
Iz izkaza poslovnega izida			
Čisti prihodki od prodaje	163.634.240	144.235.477	113
Poslovni izid iz poslovanja (EBIT)	34.262.074	12.201.713	281
Poslovni izid iz poslovanja pred amortizacijo (EBITDA)	61.673.926	40.385.025	153
Poslovni izid iz financiranja	-1.298.436	-5.563.490	23
Poslovni izid pred davki	32.963.638	6.638.223	497
Čisti poslovni izid	28.560.506	7.749.500	369
Iz izkaza denarnih tokov			
Naložbe v nepremičnine, naprave in opremo, naložbene nepremičnine in neopredmetena sredstva	31.168.561	14.825.864	210
Ladijski pretovor (v tonah)			
Ladijski pretovor	18.965.351	17.999.662	105

(v evrih)	31.12.2014	31.12.2013	Indeks 2014/2013
Iz izkaza finančnega položaja			
Sredstva	451.523.863	443.558.563	102
Nekratkoročna sredstva	412.509.948	404.525.029	102
Kratkoročna sredstva in kratkoročne aktivne časovne razmejitve	39.013.915	39.033.534	100
Kapital	286.219.043	259.204.139	110
Nekratkoročne obveznosti z rezervacijami in dolgoročne pasivne časovne razmejitve	126.162.974	152.993.571	82
Kratkoročne obveznosti in kratkoročne pasivne časovne razmejitve	39.141.846	31.360.853	125
Finančne obveznosti	128.146.556	153.750.652	83

(v odstotkih)	1 - 12/2014	1 - 12/2013	Indeks 2014/2013
Kazalniki			
Dobičkonosnost prihodkov iz poslovanja (ROS)	20,94%	8,46%	248
Čista dobičkonosnost kapitala (ROE)	10,47%	3,05%	344
Čista dobičkonosnost sredstev (ROA)	6,38%	1,71%	373
EBITDA marža	37,69%	28,00%	135
Finančne obveznosti / kapital	44,77%	59,32%	75

PRIMERJAVA DOSEŽENIH REZULTATOV LUKE KOPER, D. D., V OBDOBJU JANUAR – DECEMBER 2014 IN 2013

(v evrih)	1 - 12/2014	1 - 12/2013	Indeks 2014/2013
Iz izkaza poslovnega izida			
Čisti poslovni izid	25.772.631	4.612.246	559

UVODNO POJASNILO

Skladno z določili Zakona o trgu finančnih instrumentov, Pravili Ljubljanske borze vrednostnih papirjev in skladno s Priporočili javnim delniškim družbam za obveščanje Ljubljanske borze vrednostnih papirjev, družba Luka Koper, d. d., Vojkovo nabrežje 38, 6501 Koper objavlja Nerevidirano poročilo o poslovanju Skupine in družbe Luka Koper, d. d., v obdobju januar – december 2014.

Nerevidirano poročilo o poslovanju Skupine in družbe Luka Koper, d. d., v obdobju januar – december 2014 je na vpogled na sedežu družbe Luka Koper, d. d., Vojkovo nabrežje 38, 6501 Koper in na spletni strani družbe www.luka-kp.si, in sicer od 20. februarja 2015 dalje.

Pomembnejše spremembe podatkov, ki so vsebovani v prospektu za borzno kotacijo, družba sproti objavlja v sistemu elektronskega obveščanja Ljubljanske borze SEOnet.

Nerevidirano poročilo o poslovanju Skupine in družbe Luka Koper, d. d., v obdobju januar – december 2014 je obravnaval nadzorni svet družbe na redni seji dne 20. februarja 2015.

PREDSTAVITEV SKUPINE LUKA KOPER

Obvladujoča družba Skupine Luka Koper je družba Luka Koper, pristaniški in logistični sistem, d. d., s sedežem v Kopru.

Osebna izkaznica družbe Luka Koper, d. d., na dan 20. februar 2015

<i>Ime družbe</i>	<i>Luka Koper, pristaniški in logistični sistem, delniška družba</i>
<i>Skrajšano ime družbe</i>	<i>Luka Koper, d. d.</i>
<i>Sedež družbe</i>	<i>Vojkovo nabrežje 38, Koper</i>
	<i>Telefon: 05 66 56 100</i>
	<i>Faks: 05 63 95 020</i>
	<i>Elektronska pošta: portkoper@luka-kp.si</i>
	<i>Spletna stran: www.luka-kp.si</i>
<i>Vpis v sodni register</i>	<i>Okrožno sodišče v Kopru pod vložno številko 066/10032200</i>
<i>Matična številka</i>	<i>5144353</i>
<i>Davčna številka</i>	<i>SI 89190033</i>
<i>Osnovni kapital družbe</i>	<i>58.420.964,78 evrov</i>
<i>Število delnic</i>	<i>14.000.000 navadnih kosovnih delnic</i>
<i>Kotacija delnic</i>	<i>Ljubljanska borza, d. d., prva borzna kotacija</i>
<i>Oznaka delnice</i>	<i>LKPG</i>
<i>Predsednik uprave</i>	<i>Dragomir Matić</i>
<i>Član uprave</i>	<i>Andraž Novak</i>
<i>Član uprave</i>	<i>Tine Svoljšak</i>
<i>Član uprave – delavski direktor</i>	<i>Matjaž Stare</i>
<i>Predsednik nadzornega sveta</i>	<i>Alenka Žnidaršič Kranjc</i>
<i>Osnovna dejavnost Luke Koper, d. d.</i>	<i>Storitveno podjetje; pristaniški in logistični sistem</i>
<i>Dejavnost v Skupini Luka Koper</i>	<i>Različne storitvene dejavnosti</i>

V Skupino Luka Koper so povezane družbe, ki z različnimi storitvami zaokrožajo celovito ponudbo pristanišča. Poleg obvladujoče družbe Luka Koper, d. d., so Skupino Luka Koper na dan 31. december 2014 sestavljale tudi odvisne družbe ter skupaj obvladovane in pridružene družbe.

Organigram Skupine Luka Koper na dan 31. december 2014

- Luka Koper, d. d.
- Luka Koper INPO, d. o. o., 100 %
- Adria Terminali, d. o. o., 100 %
- Luka Koper Pristan, d. o. o., 100 %
- TOC, d. o. o., 68,13 %
- Adria Transport, d. o. o., 50 %
- Adria – Tow, d. o. o., 50 %
- Adriaфин, d. o. o., 50 %
- Avtoservis, d. o. o., 49 %
- Logis Nova, d. o. o., 100 %¹
- Adria Investicije, d. o. o., 100 %²
- Adriasole, d. o. o. – v stečajju, 98 % (v stečajnem postopku z dne 28. februar 2014)
- Golf Istra, d. o. o. – v stečajju, 20 % (v stečajnem postopku z dne 9. oktober 2014)

Družbe vključene v Skupino Luka Koper na dan 31. december 2014

a) Metoda popolnega konsolidiranja:

- Luka Koper INPO, d. o. o., 100 %
- Adria Terminali, d. o. o., 100 %
- Luka Koper Pristan, d. o. o., 100 %
- TOC, d. o. o., 68,13 %

b) Kapitalska metoda:

- Adria Transport, d. o. o., 50 %
- Adria – Tow, d. o. o., 50 %
- Adriaфин, d. o. o., 50 %
- Avtoservis, d. o. o., 49 %

^{1,3} Družbi Logis Nova, d. o. o., in Adria Investicije, d. o. o., sta bili od novembra 2011 razporejeni med sredstva namenjena prodaji. Glede na neaktivnosti smo jih na dan 31. december 2014 prerazporedili nazaj med odvisne družbe. Zaradi nematerialnosti se ne konsolidirata.

c) Družbe, ki niso vključene v konsolidirane izkaze:

- Logis Nova, d. o. o., 100 %
- Adria Investicije, d. o. o., 100 %
- Adriasole, d. o. o. – v stečaju, 98 % (v stečajnem postopku z dne 28. februar 2014)
- Golf Istra, d. o. o. – v stečaju, 20 % (v stečajnem postopku z dne 9. oktober 2014)

ORGANI UPRAVLJANJA IN VODENJA

Uprava družbe Luka Koper, d. d.

Upravo Luke Koper, d. d., so na dan 31. december 2014 sestavljali:

- Dragomir Matić, predsednik uprave, imenovan 23. maja 2014 za obdobje petih let, funkcijo nastopil 10. junija 2014,
- Andraž Novak, član uprave, začetek petletnega mandata: 10. junij 2014,
- Jože Jaklin, član uprave, začetek petletnega mandata: 1. februar 2014,
- Matjaž Stare, delavski direktor, začetek petletnega mandata: 18. oktober 2010.

Predstavitev članov uprave je dostopna tudi na spletnih straneh www.luka-kp.si

Nadzorni svet družbe Luka Koper, d. d., se je na svoji redni seji dne 4. julija 2014, seznanil z odstopno izjavo člana uprave Jožeta Jaklina.

Nadzorni svet Luke Koper, d. d., je na svoji redni seji dne 21. novembra 2014, imenoval novega člana uprave za področje financ. To je postal Tine Svoljšak, ki je petletni mandat nastopil 1. februarja 2015.

Upravo Luke Koper, d. d., na dan 20. februar 2015 sestavljajo:

- Dragomir Matić, predsednik uprave, imenovan 23. maja 2014 za obdobje petih let, funkcijo nastopil 10. junija 2014,
- Andraž Novak, član uprave, začetek petletnega mandata: 10. junij 2014,
- Tine Svoljšak, član uprave, začetek petletnega mandata: 1. februar 2015,
- Matjaž Stare, delavski direktor, začetek petletnega mandata: 18. oktober 2010.

Nadzorni svet družbe Luka Koper, d. d.

Nadzorni svet družbe Luka Koper, d. d., šteje devet članov. Šest članov voli skupščina, tri iz vrst zaposlenih pa svet delavcev družbe. Mandat članov nadzornega sveta traja štiri leta. Nadzorni svet so na dan 31. december 2014 sestavljali:

Imenovani s strani kapitala

- dr. Alenka Žnidaršič Kranjc, predsednica nadzornega sveta, predstavnica kapitala, začetek štiriletnega mandata: 7. oktober 2013 (23. skupščina delničarjev),
- dr. Elen Twrdy, namestnica predsednice nadzornega sveta, predstavnica kapitala, začetek štiriletnega mandata: 7. oktober 2013 (23. skupščina delničarjev),
- Rado Antolovič, član nadzornega sveta, predstavnik kapitala, začetek štiriletnega mandata: 7. oktober 2013 (23. skupščina delničarjev),
- mag. Andrej Šercer, član nadzornega sveta, predstavnik kapitala, začetek štiriletnega mandata: 7. oktober 2013 (23. skupščina delničarjev),

- Žiga Škerjanec, član nadzornega sveta, predstavnik kapitala, začetek štiriletnega mandata: 7. oktober 2013 (23. skupščina delničarjev),
- Sabina Mozetič, članica nadzornega sveta, predstavnica Mestne občine Koper, začetek štiriletnega mandata: 12. julij 2011 (19. skupščina delničarjev).

Imenovani s strani zaposlenih

- Mladen Jovičič, član, predstavnik delavcev, začetek štiriletnega mandata: 18. marec 2013,
- Stojan Čepar, član, predstavnik delavcev, začetek štiriletnega mandata: 18. marec 2013,
- mag. Nebojša Topič, član, predstavnik delavcev, začetek štiriletnega mandata: 28. julij 2012.

Zunanja članica revizijske komisije nadzornega sveta

- Nadzorni svet je dne 22. avgusta 2014 odpoklical mag. Blanko Vežjak, zunanjo članico revizijske komisije nadzornega sveta.
- Nadzorni svet je dne 22. avgusta 2014 imenoval Barbaro Nose za novo zunanjo članico revizijske komisije nadzornega sveta, za obdobje od 22. avgusta 2014 do 7. oktobra 2017.

POMEMBNEJŠI DOGODKI V OBDOBJU JANUAR – DECEMBER 2014

JANUAR

- Nadzorni svet družbe Luka Koper, d. d., je za člana uprave imenoval Andraža Novaka za obdobje petih let s pričetkom mandata 13. januarja 2014.
- Uprava družbe Luka Koper, d. d., je od uprave Slovenske odškodninske družbe, d. d., dne 21. januarja 2014 prejela Zahtevo za sklic skupščine delničarjev družbe Luka Koper, d. d.
- Uprava Republike Slovenije za pomorstvo je v januarju 2014 na vhodu v kanal I. bazena postavila dve novi boji. S tem je izpolnjen pogoj iz odločbe Uprave Republike Slovenije za pomorstvo, s katero dovoljujejo vplutje ladij z ugrezom do 11,8 metra (do sedaj 11,4 metra) pod posebnimi pogoji. Omenjena novost sicer ne bo bistveno vplivala na povečanje pretovora na kontejnerskem terminalu Luke Koper, d. d., dokler ne bomo s poglobitvijo dosegli globine morskega dna 14 metrov, predvidoma aprila 2014.
- Z Univerzo na Primorskem, Mestno občino Koper in Združenjem uporabnikov in podpornikov Slovenskega inštituta tehnologij, smo podpisali pismo o nameri za ustanovitev Slovenskega inštituta tehnologij – SIT.
- Predstavili smo se na konferenci European Oil Storage.

FEBRUAR

- Luka Koper, d. d., je dne 6. februarja 2014 javnost seznanila s pregledom stanja in kriznimi ukrepi v pristanišču, sprejetimi kot posledica naravne nesreče, ki je prizadela velik del države. Zaradi škode, ki jo je žled povzročil na Notranjskem, je bila železniška proga do Kopra zaprta šest dni.
- Uprava družbe je 17. februarja 2014 objavila sklic 24. skupščine delničarjev Luke Koper, d. d., ki se je odvila dne 19. marca 2014.
- V mesecu februarju se je začela gradnja skladiščnih površin v zaledju 7. C veza na kontejnerskem terminalu oziroma na čelu pomola I. S to investicijo bomo pridobili dodatnih 6.840 m² površin za skladiščenje 672 TEU, ki je del projekta podaljševanja pomola I, s predvidenim zaključkom do leta 2018.
- Začeli smo s prvo fazo poglobljanja morskega dna I. bazena, s katero bomo povečali globino na -13 metrov. Pospešeno pa potekajo tudi dela za izgradnjo in zapolnitev kaset. Omenjena dela sovpadajo z načrti podaljševanja pomola I.
- Objavili smo razpis za razdelitev sponzorskih in donatorskih sredstev v okviru sklada Živeti s pristaniščem.
- Ljubljanska borza, d. d., je delnico Luke Koper, d. d., po petih letih ponovno vključila v borzni indeks SBI TOP.

MAREC

- Na skupščini družbe Luka Koper, d. d., dne 19. marca 2014, so delničarji sprejeli spremembo statuta. Zoper ta sklep je Mestna občina Koper napovedala izpodbojno tožbo. Predsednik uprave Luke Koper, d. d., Gašpar Gašpar Mišič je delničarje tudi seznanil s stanjem na področju odškodninskih tožb zoper nekdanjo upravo in člane nadzornega sveta.
- Zaključili smo prvo fazo poglobljanja I. bazena na globino -13 metrov.
- Z upravo Republike Slovenije za pomorstvo smo podpisali pismo o nameri, ki predvideva različne oblike medsebojnega sodelovanja.
- Uprava Republike Slovenije za pomorstvo je izdala odločbo, ki na kontejnerski terminal dovoljuje vplutje ladij z ugrezom 12,5 metra (do sedaj 11,8 metra).
- Predstavili smo se na največjem sejmu s področja potniškega ladijskega turizma v Miamiju - Seatrade 2014.

APRIL

- Nadzorni svet družbe Luka Koper, d. d., je na svoji redni seji dne 11. aprila 2014 z mesta predsednika uprave razrešil Gašparja Gašparja Mišiča in na to mesto z dnem 11. april 2014 imenoval Andraža Novaka. Potrdil je Letno poročilo 2013 Skupine Luka Koper in Luke Koper, d. d., ter predlog uprave o uporabi bilančnega dobička za leto 2013.
- Prejeli smo certifikat ISCC EU, ki potrjuje, da v Luki Koper, d. d., pretovarjamo in skladiščimo olje oljne ogrščice, sojino olje, palmin biodizel, bioethanol in rabljeno kuhinjsko olje, skladno z direktivo ES o spodbujanju uporabe energije iz obnovljivih virov.
- Luka Koper, d. d., je do konca leta 2014 prevzela predsedovanje v Združenju severnojadranskih pristanišč NAPA.
- Pridobili smo uporabno dovoljenje za kaseti 7A in 799/29.
- Pričeli smo z drugo fazo poglobljanja morskega dna I. bazena na – 14 metrov.
- Uprava Republike Slovenije za pomorstvo je pričela s poglobljanjem vplovnega kanala v I. bazenu na - 15 metrov.
- Izvedena je bila zunanja presoja s strani Slovenskega inštituta za meroslovje in kakovost glede obvladovanja sistema ravnanja z okoljem ter varstva zaposlenih.
- Luka Koper, d. d., je prejela nagrado Brand Leader Award za najboljšega pristaniškega operaterja in ponudnika logističnih storitev v Jugovzhodni Evropi.

MAJ

- Pogodba med Luko Koper, d. d., in podjetjem, ki je bilo na podlagi javnega razpisa izbrano za poglobitev morskega dna ob kontejnerski obali na globino -14 m, se je s 13. majem 2014 iztekla. Uprava družbe je ugotovila, da v pogodbenem roku, do katerega bi moralo italijansko podjetje zaključiti poglobljanje, izvajalec ni opravil niti desetine predvidenega dela (ocena na podlagi meritev). Zaradi neupravičene in drastične zamude pri izvajanju poglobljanja in številnih težav, ki jih je imel izvajalec v

fazi same priprave na poglobljanje, je uprava menila, da obstaja preveliko tveganje pri nadaljevanju pogodbenega odnosa z izbranim izvajalcem. Uprava družbe je zato sprejela vse potrebne ukrepe, s katerimi bo zagotovila, da bo projekt poglobljanja zaključen do konca avgusta.

- Na pristaniških dnevih smo omogočili ogled pristanišča širši javnosti.
- Skupaj z Univerzo na Primorskem smo pripravili konferenco Kineziologija v ergonomiji.
- V okviru evropskega projekta B2MOS in v sodelovanju s Slovenskim nacionalnim forumom za eRačun smo pripravili seminar z naslovom eRačun v logistiki in transportu.
- Nadzorni svet družbe Luka Koper, d. d., je na seji dne 23. maja 2014 imenoval Dragomirja Matića za predsednika uprave družbe. Petletni mandat je nastopil 10. junija 2014, z istim dnem pa je dosedanji predsednik uprave Andraž Novak nastopil funkcijo člana uprave, ki jo je zasedal že pred prevzemom predsedovanja 11. aprila 2014.

JUNIJ

- Dne 10. junija 2014 je vodenje družbe Luka Koper, d. d., prevzel Dragomir Matić. Andraž Novak pa je z dnem 10. junija 2014 ponovno prevzel funkcijo člana uprave.
- Uprava družbe Luka Koper, d. d., je dne 5. junija 2014 na podlagi določila 1. odstavka 10. člena Statuta družbe Luka Koper, d. d., sklicala 25. skupščino delničarjev družbe Luka Koper, d. d., ki bo dne 8. julija 2014.
- Luka Koper, d. d., in nizozemsko podjetje Van Oord sta dne 19. junija 2014 sklenila pogodbo za poglobljanje plovnega kanala in severnega dela prvega bazena znotraj akvatorija koprškega pristanišča. Pogodba v vrednosti 2,48 milijona evrov predvideva poglobitev morskega dna ob kontejnerskem terminalu na 14 metrov, pri čemer je potrebno odstraniti 230.000 kubičnih metrov morskega blata oziroma mulja. Nizozemsko podjetje, ki ji bilo kot edino prijavljeno izbrano na javnem razpisu, bo z deli začelo 15. julija in jih zaključilo v drugi polovici avgusta. Delali bodo 24 ur dnevno in pri delu uporabljali tehnologijo, ki je hitrejša od klasičnega sesalnega bagra.
- Avstrijski transportni časopis "Verkehr" je objavil analizo pretovora avstrijskega blaga preko morskih pristanišč. Tudi v letu 2013 je Luka Koper, d. d., na lestvici zasedla prvo mesto, kar pomeni, da je koprsko pristanišče najpomembnejše za prekomorski uvoz in izvoz avstrijskega blaga. Omenjeni primat ima Luka Koper, d. d., že od leta 2010.

JULIJ

- 8. julija 2014 je potekala 25. seja skupščine delničarjev Luke Koper, d. d., na kateri so delničarji:
 - bili seznanjeni s sprejetim Letnim poročilom Skupine Luka Koper in družbe Luka Koper, d. d., za leto 2013,
 - sprejeli sklep o predlogu uporabe bilančnega dobička za leto 2013 v višini 3.721.761 evrov:
 - del bilančnega dobička v znesku 2.240.000 evrov se uporabi za izplačilo dividend v bruto vrednosti 0,16 evrov na delnico,
 - preostanek bilančnega dobička v znesku 1.481.761 evrov ostane nerazporejen,
 - za leto 2013 podelili razrešnico upravi ter nadzornemu svetu,
 - za revidiranje izkazov družbe Luka Koper, d. d., in Skupine Luka Koper za leto 2014 imenovali revizijsko družbo KPMG Slovenija, podjetje za revidiranje, d. o. o.,
 - sprejeli sklep o višini plačila za opravljanje funkcije in sejnine članom nadzornega sveta ter članom komisij nadzornega sveta za obdobje naslednjih dvanajstih mesecev,
 - sprejeli spremembe statuta družbe Luka Koper, d. d.
- Zaključili smo projekt razširitve skladiščnih kapacitet kontejnerskega terminala na čelu I. pomola in s tem pridobili 6.840 m² novih površin, kar bo omogočalo cca 600 TEU dodatnih skladiščnih mest.
- Nadzorni svet družbe Luka Koper, d. d., se je na svoji redni seji dne 4. julija 2014, seznanil z odstopno izjavo člana uprave Jožeta Jaklina. V okviru odpovednega roka člana uprave bo nadzorni svet pristopil k iskanju novega člana uprave, ki bo pokrival področje financ.
- Dne 20. julija 2014 je z delom pričel še drugi, večji bager nizozemskega izvajalca Van Oord, ki bo poglobil morsko dno ob kontejnerskem terminalu na -14 metrov.

SEPTEMBER

- V mesecu septembru je bila zaključena prva faza poglobljanja morja ob kontejnerski obali na – 14 metrov in od Uprave Republike Slovenije za pomorstvo smo že prejeli odločbo, ki dovoljuje vplutje in izplutje iz severnega dela prvega bazena ladjam z ugrezom do 13,5 metra. S poglobitvijo na 14 metrov pričakujemo, da bo koprsko pristanišče ponovno prva izbira za ladjarje ob vplutju v severni Jadran.
- Uredili smo 24.300 m² odprtih površin za skladiščenje avtomobilov.
- Predstavili smo se na sejmu potniškega ladijskega turizma Seatrade Med.

OKTOBER

- Ladjar ARKAS Line iz Turčije je Luka Koper, d. d., vključil v kontejnersko linijo severni Jadran - vzhodno Sredozemlje, Črno morje, severna Afrika.

- Avstrijski jeklar Voestalpine je Luki Koper, d. d., podelil priznanje za najboljši člen v oskrbovalni verigi materialov.

NOVEMBER

- Luka Koper, d. d., je zmagovalka letošnje nagrade združenja evropskih morskih pristanišč ESPO (European Sea Ports Organisation). V finalu za nagrado, ki jo združenje vsako leto podeljuje okoljsko najbolj prijaznim in družbeno odgovornim pristaniščem v Evropi smo premagali veliko večja pristanišča kot so: špansko Huelva, portugalsko Lizbona, francosko Marseille in nizozemski Rotterdam. Tema letošnjega tekmovanja so bili inovativni okoljski projekti. Luka Koper, d. d., je prijavila projekt No waste, just resources!, ki obravnava primere dobrih praks pri ravnanju z odpadki v koprskem pristanišču. Predstavili smo sistem prekrivanja razsutih tovorov z odpadno celulozo, uporabo odpadnega lesa, ki nastaja pri pretovoru blaga za ogrevanje prostorov upravne stavbe, kompostiranje in uporabo morskih sedimentov za izdelovanje zidakov in drugega gradbenega materiala. Pri vseh naštetih primerih smo odpadke, ki bi sicer končali na deponijah izkoristili in jih predelali v surovine.
- Nadzorni svet Luke Koper, d. d., je na svoji seji dne 21. novembra 2014 imenoval novega člana uprave za področje financ. To je postal Tine Svoljšak, ki bo petletni mandat nastopil 1. februarja 2015.

DECEMBER

- Luka Koper, d. d., je podjetju Trade Trans Log Srl prodala 33,33 odstotni delež v družbi S.C.RAILPORT ARAD, S. R. L.
- Z Evropsko investicijsko banko EIB smo podpisali pogodbo o dolgoročnem, 15-letnem posojilu, s 3 letnim moratorijem v višini 36 milijonov evrov. Posojilo bo zaokrožilo finančno konstrukcijo projekta podaljšanja prvega pomola Luke Koper, d. d., in drugih infrastrukturnih del za povečanje kapacitete kontejnerskega terminala Luke Koper, d. d.

POMEMBNEJŠI DOGODKI PO ZAKLJUČKU OBRAČUNSKEGA OBDOBJA

JANUAR

- Nadzorni svet družbe Luka Koper, d. d., se je na svoji redni seji dne 9. januarja 2015 seznanil s Poslovnim načrtom Skupine Luka Koper za leto 2015 in podal soglasje k poslovnemu načrtu.
- Na podlagi določil in meril Podjetniške kolektivne pogodbe ter izkazov poslovnega izida so uprava družbe Luka Koper, d. d., in oba reprezentativna sindikata ugotovili, da je družba v letih 2013 in 2014 izkazala pozitivno rast dodane vrednosti na zaposlenega in čisti dobiček. Na tej osnovi so socialni partnerji podpisali dogovor, po katerem vsem zaposlenim v družbi pripada dodatek na plačo.
- Luka Koper, d. d., je zaključila svoje polletno predsedovanje Združenju severno-jadranskih pristanišč NAPA ter ga predala za prvo polletje leta 2015 tržaški pristaniški upravi.
- Z letom 2015 bo tudi v koprskem pristanišču mogoče izvajati predhodno carinjenje na ladji (t. i. »pre-clearance«). Predhodno carinjenje omogoča pošiljanje uvozne deklaracije in sporočila o predložitvi blaga že v času, ko je blago še na krovu ladje, ki je na poti v Koper. Koprsko pristanišče bo s to novostjo še bolj konkurenčno in prijazno do svojih strank, še posebej do tistih, ki jim je časovna komponenta transporta ključnega pomena.

ANALIZA USPEŠNOSTI POSLOVANJA SKUPINE LUKA KOPER

V letu 2014 je ladijski pretovor Skupine Luka Koper dosegel 19 milijonov ton, s tem je bil dosežen načrtovani ladijski pretovor ter presežen ladijski pretovor leta 2013 za 5 odstotkov. Primerljivo letu 2013 se je ladijski pretovor povečal na blagovnih skupinah kontejnerji, avtomobili in tekoči tovari, na ostalih blagovnih skupinah pa se je nekoliko zmanjšal. Na zadnji dan leta 2014 je bil dosežen rekord letnega pretovora kontejnerjev, saj smo pretovorili 674 tisoč TEU.

V letu 2014 so čisti prihodki od prodaje Skupine Luka Koper znašali 163,6 milijona evrov in so presegli načrtovane čiste prihodke od prodaje za 12,4 milijona evrov oziroma za 8 odstotkov, od ustvarjenih čistih prihodkov od prodaje leta 2013 pa so bili višji za 19,4 milijona evrov oziroma za 13 odstotkov.

Poslovni izid iz poslovanja Skupine Luka Koper je v letu 2014 znašal 34,3 milijona evrov, kar je za 6,9 milijona evrov oziroma za 25 odstotkov več od načrtovanega ter za 22,1 milijona evrov oziroma 181 odstotkov več od doseženega v letu 2013. Povečanje poslovnega izida iz poslovanja v letu 2014 v primerjavi z letom 2013 je posledica povečanja čistih prihodkov od prodaje, medtem ko je bil poslovni izid iz poslovanja leta 2013 nižji zaradi slabitev vrednosti nepremičnin v višini 9 milijonov evrov.

Čisti poslovni izid Skupine v letu 2014 znaša 28,6 milijona evrov in je za 7,8 milijona evrov oziroma za 37 odstotkov višji od načrtovanega ter za 20,8 milijona evrov oziroma za 269 odstotkov višji od doseženega v letu 2013.

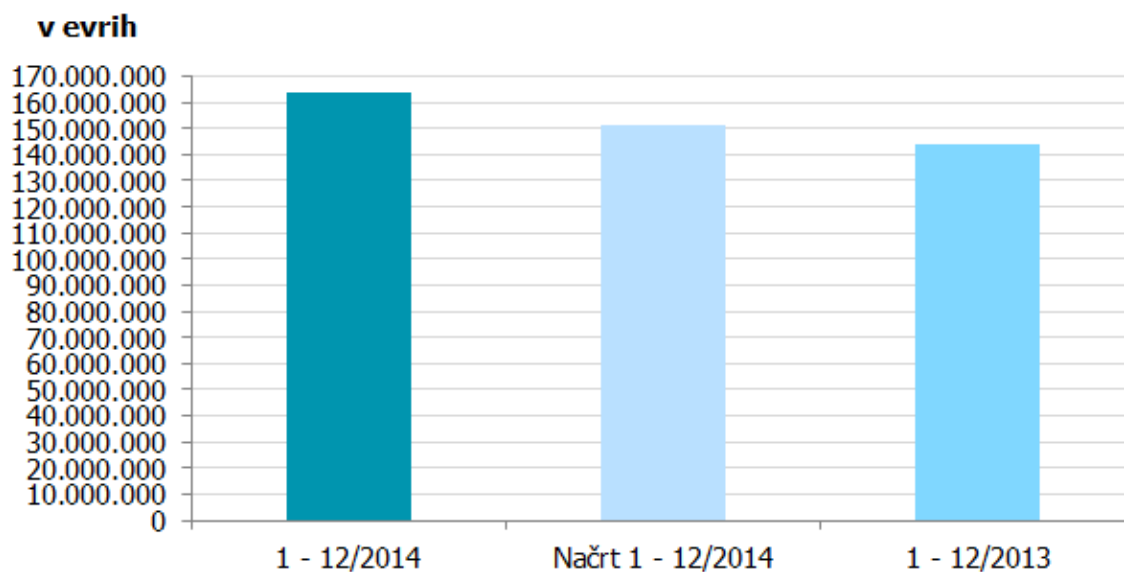
ČISTI PRIHODKI OD PRODAJE

Čisti prihodki od prodaje Skupine Luka Koper so v letu 2014 dosegli 163,6 milijona evrov. Načrtovani čisti prihodki od prodaje za leto 2014 so bili preseženi za 12,4 milijona evrov oziroma za 8 odstotkov, medtem ko so bili čisti prihodki od prodaje leta 2013 preseženi za 19,4 milijona evrov oziroma za 13 odstotkov.

Tabela 1: Čisti prihodki od prodaje v letu 2014 in 2013

(v evrih)	1 – 12/2014	1 – 12/2013	Indeks 2014/2013
SKUPAJ	163.634.240	144.235.477	113

Graf 1: Čisti prihodki od prodaje Skupine Luka Koper



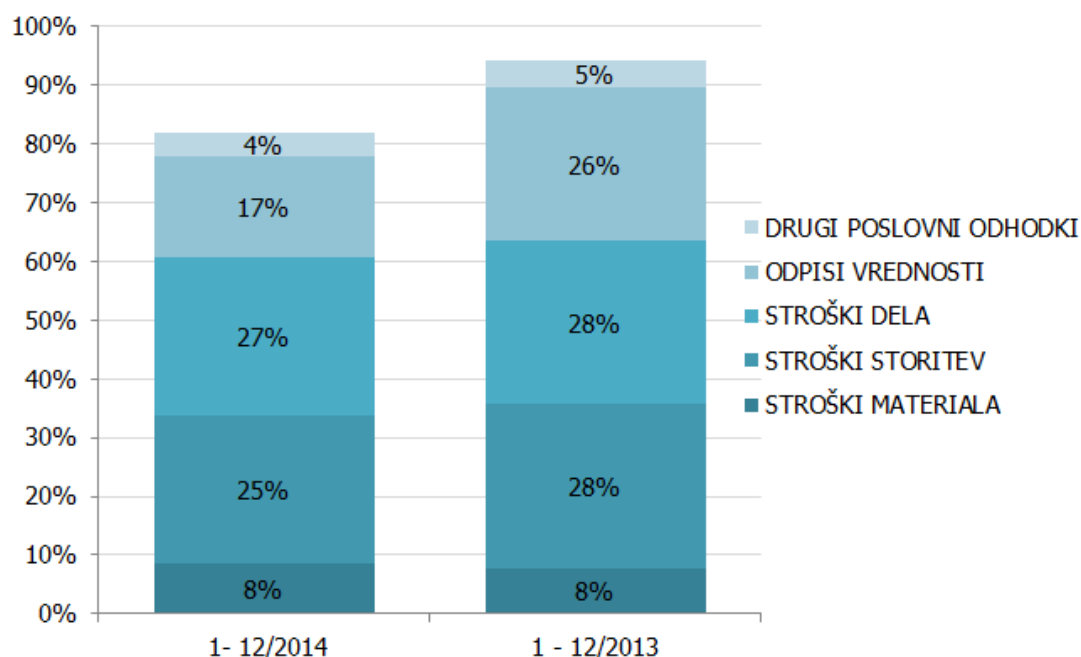
V letu 2014 je Skupina Luka Koper povečala čiste prihodke od prodaje na vseh blagovnih skupinah. V letu 2014 je Skupina Luka Koper najbolj povečala prihodke iz naslova osnovne dejavnosti vkrcavanja in izkrcavanja blaga ter skladiščenja blaga.

POSLOVNI ODHODKI

Poslovni odhodki Skupine Luka Koper so v letu 2014 znašali 133,9 milijona evrov, kar v primerjavi z letom 2013 predstavlja zmanjšanje za 2 milijona evrov oziroma za 1 odstotek. V okviru poslovnih odhodkov so se primerjalno letu 2013 povečali stroški materiala, stroški storitev in stroški dela, zmanjšali pa so se stroški odpisov vrednosti in drugi poslovni odhodki. Najbolj so se zmanjšali stroški odpisov vrednosti. V letu 2013 so bili odpisi vrednosti bistveno višji od doseženih v letu 2014 zaradi slabitev nepremičnin, ki so bile pripoznane v zadnjem četrtletju leta 2013.

Delež poslovnih odhodkov v čistih prihodkih od prodaje leta 2014 znaša 81,8 odstotka in je za 12,4 odstotne točke nižji glede na leto 2013. Deleži vseh vrst stroškov v čistih prihodkih od prodaje so se zmanjšali primerjalno letu 2013, razen stroškov materiala. Najbolj se je zmanjšal delež stroškov odpisov vrednosti in sicer za 9 odstotnih točk.

Graf 2: Delež posameznih poslovnih odhodkov v čistih prihodkih od prodaje Skupine Luka Koper



STROŠKI MATERIALA

Stroški materiala so v letu 2014 znašali 13,9 milijona evrov in so bili višji kot v letu 2013 za 2,7 milijona evrov oziroma za 24 odstotkov. Povečali so se stroški pomožnega materiala in nadomestnih delov ter stroški energije. Povečanje stroškov pomožnega materiala in nadomestnih delov je posledica spremembe načina evidentiranja stroškov vzdrževanja. Na račun povečanja stroškov materiala za vzdrževanje so se znižali stroški storitev vzdrževanja. Stroški energije so se povečali za 2 odstotka in sicer predvsem zaradi povečanja stroškov pogonskega goriva v družbi Luka Koper INPO, d. o. o., kjer se je poraba pogonskega goriva povečala zaradi uporabe bagra pri poglobljanju vplovnega kanala.

STROŠKI STORITEV

V letu 2014 so stroški storitev znašali 41,5 milijona evrov, kar je 3 odstotke več od doseženih stroškov v letu 2013. Povečali so se stroški pristaniških storitev in sicer za 0,9 milijona evrov oziroma za 5 odstotkov skladno s povečanjem ladijskega pretovora. Povečali so se tudi stroški drugih storitev in sicer za 1,4 milijona evrov oziroma za 14 odstotkov. V okviru le-teh so se povečali stroški koncesije, kot posledica višjih poslovnih prihodkov, višji so tudi stroški storitev, ki se v pretežni meri prefakturirajo.

Stroški storitev vzdrževanja so se znižali, zaradi spremembe načina evidentiranja stroškov vzdrževanja.

STROŠKI DELA

Stroški dela Skupine Luka Koper so v letu 2014 znašali 43,6 milijona evrov, kar je za 3,7 milijona evrov oziroma za 9 odstotkov več kot v letu 2013. Stroški dela so se povečali predvsem iz naslova v mesecu decembru 2014 izvedenega poračuna dodatka na plačo, v višini 230 evrov bruto na mesec na zaposlenega v družbi Luka Koper, d. d., za obdobje od 1. julija 2014 do 31. decembra 2014. Na zvišanje stroškov dela so vplivala tudi višja izplačila nadurnega dela, višja izplačila iz naslova uspešnosti, večje število zaposlenih ter eskalacija osnovnih plač, ki je bila skladno s podjetniško kolektivno pogodbo izvedena v mesecu februarju 2013 v višini 0,8 odstotka in v mesecu avgustu 2013 v višini 1,9 odstotka.

Število zaposlenih v družbah Skupine Luka Koper je na dan 31. december 2014 znašalo 1.009, kar glede na stanje 31. december 2013 predstavlja povečanje za 27 zaposlenih oziroma 3 odstotke.

ODPISI VREDNOSTI

V letu 2014 so stroški odpisov vrednosti znašali 28,2 milijona evrov in so bili za 9,4 milijona evrov oziroma za 25 odstotkov nižji kot v letu 2013. Od slednjih je amortizacija v letu 2014 znašala 27,4 milijona evrov in se je v primerjavi z letom 2013 zmanjšala za 0,8 milijona evrov. Prevrednotovalni poslovni odhodki so v letu 2014 znašali 0,8 milijona evrov v primerjavi z izkazanimi v letu 2013 v višini 9,3 milijona evrov, ki so vključevali slabitve vrednosti nepremičnin v višini 9 milijonov evrov.

DRUGI POSLOVNI ODHODKI

V letu 2014 so drugi poslovni odhodki znašali 6,7 milijona evrov in so bili za 0,3 milijona evrov oziroma za 4 odstotke nižji kot v letu 2013, zaradi nižjih stroškov rezervacij iz naslova odškodnin.

POSLOVNI IZID IZ POSLOVANJA

Poslovni izid iz poslovanja Skupine Luka Koper je v letu 2014 znašal 34,3 milijona evrov, kar je višje od doseženega v letu 2013 za 22,1 milijona evrov oziroma za 181 odstotkov. Na povečanje so vplivali za 13 odstotkov višji čisti prihodki od prodaje ter slabitve vrednosti nepremičnin, ki so bile v višini 9 milijonov evrov pripoznane v zadnjem četrtletju leta 2013 in so zniževale poslovni izid iz poslovanja leta 2013.

Dobiček iz poslovanja, povečan za amortizacijo (EBITDA), je v letu 2014 znašal 61,7 milijona evrov in je bil višji kot v letu 2013 za 21,3 milijona evrov oziroma za 53 odstotkov. V primerjavi z načrtom je dobiček iz poslovanja pred amortizacijo (EBITDA) višji za 7 milijonov evrov oziroma za 13 odstotkov.

FINANČNI PRIHODKI IN FINANČNI ODHODKI

V letu 2014 so finančni prihodki Skupine Luka Koper znašali 2,7 milijona evrov, kar je več od doseženih v letu 2013 za 1,1 milijona evrov oziroma za 71 odstotkov. Povečali so se prihodki iz deležev v pridruženih družbah in drugih družbah, v večjem delu iz naslova prodaje 33,33 odstotnega deleža v družbi Railport Arad Srl.

Finančni odhodki so v letu 2014 znašali 4 milijone evrov in so se glede na leto 2013 zmanjšali za 3,1 milijona evrov oziroma za 44 odstotkov. Finančni odhodki iz finančnih obveznosti so bili nižji za 469 tisoč evrov, kot posledica nižje referenčne obrestne mere (EURIBOR) ter nižjega obsega zadolžitve. Finančni odhodki iz oslabitve in odpisov finančnih naložb pa so v letu 2014 znašali 63 tisoč evrov v primerjavi z letom 2013 ko so znašali 2,7 milijona evrov.

POSLOVNI IZID PRED DAVKI IN ČISTI POSLOVNI IZID

Poslovni izid pred davki Skupine Luka Koper je v letu 2014 znašal 33 milijonov evrov in je presegel doseženega v letu 2013 za 26,3 milijona evrov oziroma za 397 odstotkov.

Čisti poslovni izid je v letu 2014 znašal 28,6 milijona evrov in je bil za 20,8 milijona evrov oziroma za 269 odstotkov višji od doseženega čistega poslovnega izida v letu 2013.

Davek iz dobička in odloženi davki so v letu 2014 zmanjšali čisti poslovni izid v višini 4,4 milijona evrov, čisti poslovni izid leta 2013 pa so povečali v višini 1,1 milijona evrov.

GIBANJE SREDSTEV IN OBVEZNOSTI

Bilančna vsota Skupine Luka Koper je na dan 31. december 2014 znašala 451,5 milijona evrov in je bila za 8 milijonov evrov oziroma za 2 odstotka višja glede na stanje 31. december 2013.

Nekratkoročna sredstva so na zadnji dan leta 2014 znašala 412,5 milijona evrov in so se glede na stanje 31. december 2013 povečala za 8 milijonov evrov. Nekratkoročna sredstva na dan 31. december 2014 predstavljajo 91 odstotkov bilančne vsote. Nepremičnine, naprave in oprema so se povečale za 1,5 milijona evrov zaradi povečanja sredstev v pridobivanju. Naložbene nepremičnine so se povečale za 3,8 milijona evrov, zaradi oddaje objektov v najem in zaradi prerazporeditve nepremičnin, naprav in opreme iz sredstev (skupine za odtujitev) za prodajo na naložbene nepremičnine. Nekratkoročne finančne naložbe so se povečale za 4,4 milijona evrov, zaradi prenosa naložb iz sredstev (skupine za odtujitev) za prodajo in zaradi povečanja tržne vrednosti nekratkoročnih finančnih naložb v druge delnice in deleže, ki jih izkazujemo po pošteni vrednosti.

Kratkoročna sredstva so na dan 31. december 2014 znašala 37,4 milijona evrov in so se glede na stanje 31. december 2013 povečala za 133 tisoč evrov. Sredstva (skupine za odtujitev) za prodajo so se zmanjšala za 6,2 milijona evrov iz sicer za 3,6 milijona evrov iz naslova prenosa naložb na nekratkoročne finančne naložbe ter za 2,8 milijona evrov iz

naslova prenosa na naložbene nepremičnine. Družba Luka Koper, d. d., je pričela z letom 2014 v svojih knjigah voditi zaloge materialov in rezervnih delov, katerih stanje je na dan 31. december 2014 znašalo 0,5 milijona evrov. Dana posojila so se povečala za 3,3 milijona evrov zaradi depozitov pri bankah, denar in denarni ustrezniki pa za 2,8 milijona evrov. Stanje poslovnih terjatev je zadnji dan leta 2014 bilo na podobni ravni kot konec leta 2013.

Na dan 31. december 2014 je znašal kapital Skupine Luka Koper 286,2 milijona evrov, kar predstavlja 63 odstotkov bilančne vsote.

Nekratkoročne obveznosti in dolgoročne rezervacije z dolgoročnimi pasivnimi časovnimi razmejitvami predstavljajo 28 odstotkov obveznosti do virov sredstev in znašajo 126,2 milijona evrov. Glede na stanje 31. december 2013 so se zmanjšale za 26,8 milijona evrov. Zmanjšale so se nekratkoročne finančne obveznosti zaradi prenosa dolgoročnega dela med kratkoročne finančne obveznosti v višini 15,9 milijona evrov in zaradi vračila posojil.

Kratkoročne obveznosti so znašale na dan 31. december 2014 36,2 milijona evrov in so bile glede na 31. december 2013 višje za 7 milijonov evrov. Najbolj so se povečale poslovne obveznosti do dobaviteljev v državi zaradi povečanega obsega poslovanja ter druge poslovne obveznosti iz naslova davka od dohodka pravnih oseb ter obveznosti za neto plače.

Finančne obveznosti Skupine Luka Koper so na dan 31. december 2014 znašale 128,1 milijona evrov in so se glede na stanje 31. december 2013 znižale za 25,6 milijona evrov. V višini 26,3 milijona evrov so se zmanjšala posojila pri bankah zaradi vračila posojil.

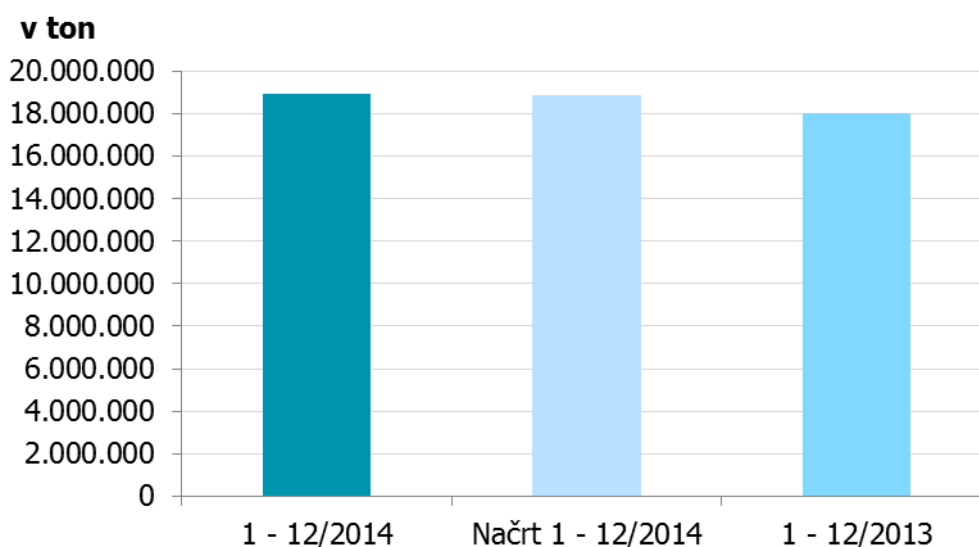
Skupina Luka Koper še naprej krepi finančno moč, saj je delež finančnih obveznosti v kapitalu na zadnji dan meseca decembra 2014 znašal 44,8 odstotka, kar je za 14,5 odstotnih točk manj glede na stanje 31. december 2013.

TRŽENJE IN PRODAJA

Skupini Luka Koper je v letu 2014 uspelo preseči količine leta 2013 v skupnem ladijskem pretovoru za 5 odstotkov ter doseči načrtovane količine. Na zadnji dan leta 2014 je bilo doseženih rekordnih 674 tisoč TEU pretovora na kontejnerskem terminalu v enem letu ter rekordnih 19 milijonov ton ladijskega pretovora. Rast pretovora glede na leto 2013 je bila dosežena na blagovnih skupinah kontejnerji, avti in tekoči tovari, medtem ko so bile na ostalih blagovnih skupinah dosežene nekoliko nižje količine.

V letu 2014 je Skupina glede na leto 2013 dosegla 4-odstotno povečanje naloženega ter 6-odstotno povečanje razloženega blaga na in iz ladje. Največje povečanje je Skupina dosegla na blagovni skupini kontejnerji na relaciji Azija – Evropa – Azija.

Graf 3: Ladijski pretovor v obdobju januar – december 2014 in 2013 ter načrt za leto 2014



Struktura pretovora po blagovnih skupinah

Tabela 2: Ladijski pretovor v tonah po blagovnih skupinah v obdobju januar – december 2014 in 2013

BLAGOVNE SKUPINE (v ton)	1 - 12 2014	1 - 12 2013	Indeks 2014/2013
Generalni tovari	1.643.552	1.659.405	99
Kontejnerji	6.760.204	5.849.694	116
Avtomobili	763.621	662.169	115
Tekoči tovari	3.073.620	2.840.588	108
Sipki in razsuti tovari	6.724.354	6.987.806	96
SKUPAJ	18.965.351	17.999.662	105

Tabela 3: Pretovor kontejnerjev (v TEU) in avtomobilov (v kos) v obdobju januar – december 2014 in 2013

BLAGOVNE SKUPINE	1 - 12 2014	1 - 12 2013	Indeks 2014/2013
Kontejnerji – v TEU	674.033	600.441	112
Avtomobili – v KOS	518.900	463.375	112

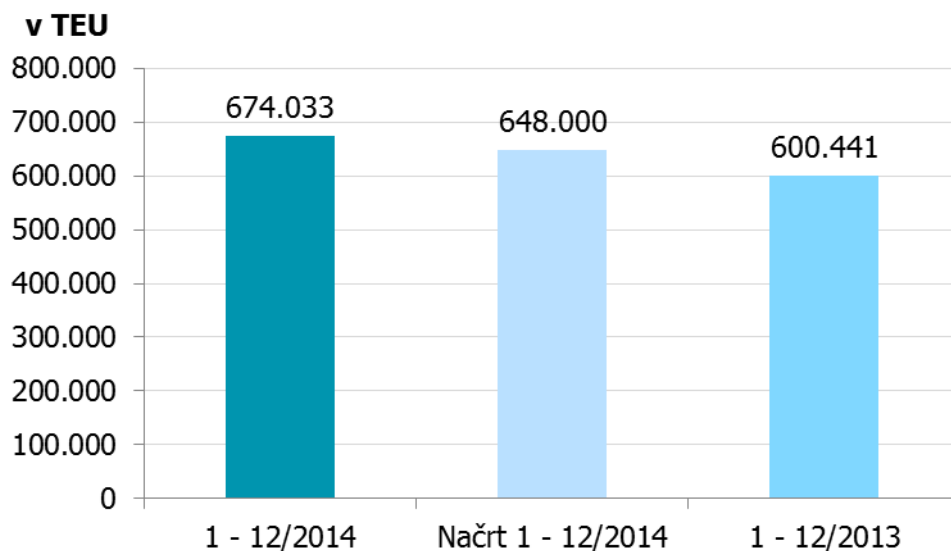
Generalni tovari

Na blagovni skupini generalnih tovorov je Skupina Luka Koper leto 2014 zaključila z 1 odstotkom nižjim ladijskim pretovorom kot leta 2013, na račun zmanjšanja klasičnega ladijskega pretovora sadja, ki se preusmerja v kontejnerski pretovor.

Kontejnerji

V letu 2014 je Skupina Luka Koper pretovorila 674 tisoč TEU, kar je 12 odstotkov več glede na predhodno leto. Pri ladijskem pretovoru polnih kontejnerjev je bila dosežena 14 odstotna rast, kar pomeni, da so se blagovni tokovi preko koprškega pristanišča povečali bolj kot kaže dvig celotnega prometa kontejnerjev. Pretovor praznih kontejnerjev se je povečal za 4 odstotke.

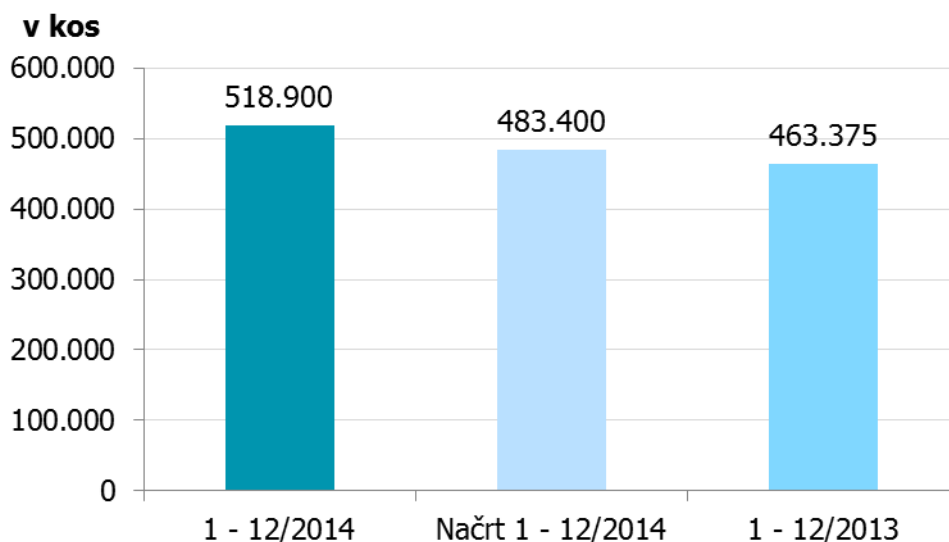
Graf 4: Ladijski pretovor kontejnerjev v obdobju januar - december leta 2014 in 2013 (v TEU)



Avtomobili

V letu 2014 je Skupina pretovorila 519 tisoč avtomobilov, kar je 12 odstotkov več pretovorjenih avtomobilov kot v letu 2013. Delež pretovora v nakladanju na in razkladanju iz ladij je ostal enak. Ladijsko smo razložili 211 tisoč avtomobilov, naložili pa 308 tisoč avtomobilov.

Graf 5: Ladijski pretovor avtomobilov v obdobju januar - december leta 2014 in 2013 (v kos)



Tekoči tovari

Pretovor tekočih tovorov se je v letu 2014 v primerjavi z letom 2013 povečal za 8 odstotkov. Povečal se je predvsem pretovor naftnih derivatov.

Sipki in razsuti tovari

Na blagovni skupini sipkih in razsutih tovorov je Skupina Luka Koper dosegla za 4 odstotke nižji pretovor glede na preteklo leto. Zmanjšanje pretovora izhaja iz nižjega transshipmenta razsutega tovora za italijansko tržišče. Na ladje smo naložili za 24 odstotkov manj blaga, kar je v letu 2014 znašalo 979 tisoč ton. Razložili smo 5,7 milijona ton blaga oziroma za 1 odstotek več kot v letu 2013.

DELNICA LKPG

Delnica Luke Koper, d. d., kotira v najuglednejšem segmentu Ljubljanske borze, d. d., imenovanem Prva kotacija. Konec leta 2014 je delnica Luke Koper, d. d., z oznako LKPG zaključila trgovanje ob 128 odstotkov višji vrednosti kot leto prej. Borzni promet z delnico Luke Koper, d. d., je v letu 2014 dosegel več kot dvakratnik prometa iz leta 2013. Zaključni tečaj delnice LKPG je na zadnji trgovačni dan v letu 2014 znašal 22,50 evra za delnico.

Tabela 4: Deset največjih delničarjev na dan 31. december 2014

Delničar	Število delnic	Lastniški delež
1. Republika Slovenija	7.140.000	51,00%
2. Slovenski državni holding, d. d.	1.557.857	11,13%
3. Kapitalska družba, d.d.	696.579	4,98%
4. Mestna občina Koper	466.942	3,34%
5. Unicredit Bank Austria AG - fiduciarni	229.100	1,64%
6. KD Galileo, fleksibilna struktura naložb	158.230	1,13%
7. KD Balkan, delniški	122.600	0,88%
8. Eaton Vance Parametric Structured	118.550	0,85%
9. Perspektiva DZU, d. o. o.	110.000	0,79%
10. Zavarovalnica Triglav, d. d.	104.756	0,75%
Skupaj deset največjih delničarjev	10.704.614	76,46%
Skupaj vse delnice	14.000.000	100,00%

Trgovanje z delnico

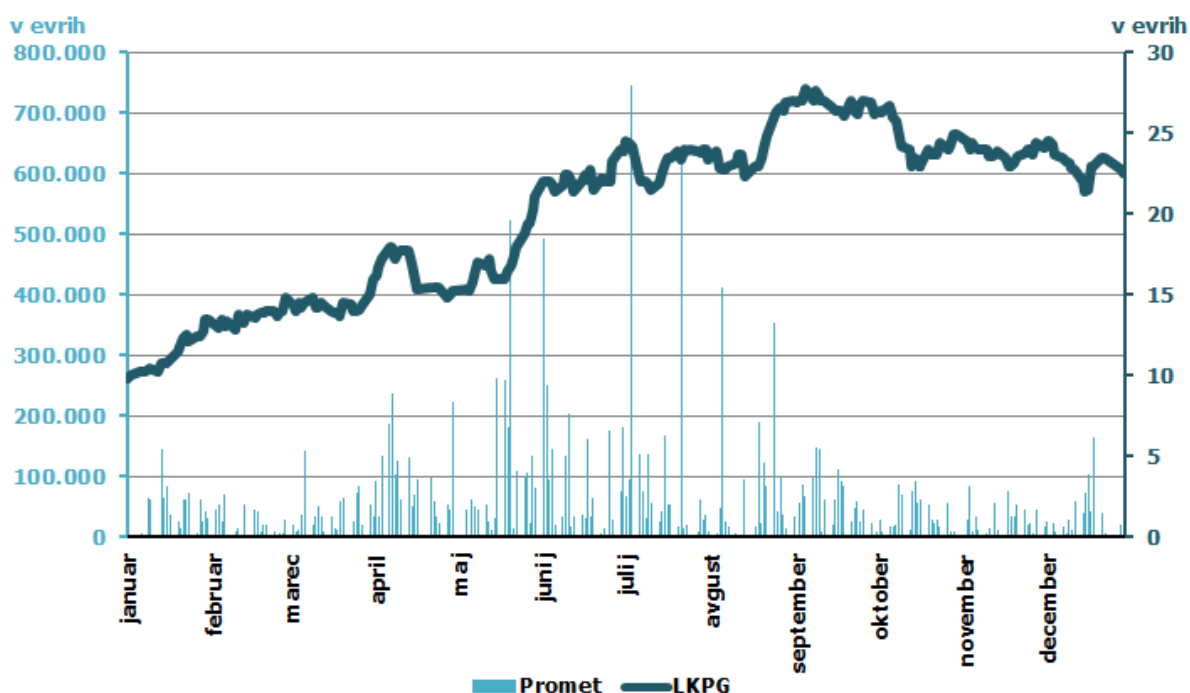
Povprečni enotni dnevni tečaj delnice Luke Koper, d. d., je v letu 2014 znašal 20,10 evra, sicer pa se je njegova vrednost v letu 2014 gibala med 9,85 in 27,75 evra. Najvišja tržna cena, po kateri so bili sklenjeni posli, je znašala 28,00 evra, najnižja pa 9,37 evra. Tržna kapitalizacija delnic Luke Koper, d. d., je na zadnji dan leta 2014 znašala 315.000.000 evrov.

Vrednost delnice LKPG se je v letu 2014 zvišala precej bolj kot indeks Ljubljanske borze SBITOP, saj je ob 19 odstotnem porastu indeksa delnica Luke Koper, d. d., beležila 128 odstotni porast. Z delnico je bilo sklenjenih 4.363 borznih poslov in poslov s svežnji. Skupni promet je v tem obdobju znašal 16.047.341 evrov, kar je 203 odstotkov lanskoletnega prometa. Ob tem je lastnika zamenjalo 824.086 delnic.

Tabela 5: Pomembnejši podatki o delnici LKPG v obdobju januar – december leta 2014 in 2013

	2014	2013
Število izdanih delnic na dan 31. december	14.000.000	14.000.000
Število navadnih kosovnih delnic	14.000.000	14.000.000
Zaključni tečaj na dan 31. december (v evrih)	22,50	9,40
Knjigovodska vrednost delnice na dan 31. december	18,99	17,29
Razmerje med tržno ceno in knjigovodsko vrednostjo delnice (P/B)	1,18	0,54
Povprečna tržna cena (v evrih) ³	19,47	9,16
Povprečna knjigovodska vrednost delnice (v evrih) ⁴	18,30	17,38
Razmerje med povprečno tržno ceno in povprečno knjigovodsko vrednostjo delnice	1,06	0,53
Čisti dobiček na delnico (EPS) (v evrih)	1,84	0,33
Razmerje med tržno ceno in dobičkom na delnico (P/E)	12,22	28,53
Tržna kapitalizacija na dan 31. december (v mio evrov)	315,0	131,6
Promet (vsi posli) v obdobju januar – december (v mio evrov)	16,0	7,9

Graf 6: Prikaz gibanja vrednosti zaključnega tečaja LKPG in dnevnega prometa v obdobju januar – december 2014



³ Povprečna tržna cena je izračunana kot razmerje med skupno vrednostjo prometa obdobja ob navadnih (borznih) poslih in količino trgovanih delnic LKPG ob navadnih (borznih) poslih.

⁴ Povprečna knjigovodska vrednost delnice je izračunana na podlagi povprečnih mesečnih stanj razmerja med kapitalom in številom navadnih delnic.

Lastništvo delnic članov nadzornega sveta in članov uprave

Na dan 31. december 2014 so imeli delnice Luke Koper, d. d., v lasti naslednji člani nadzornega sveta:

mag. Nebojša Topič, član nadzornega sveta	9
---	---

Na dan 31. december 2014 so imeli delnice Luke Koper, d. d., v lasti naslednji člani uprave Luke Koper, d. d.:

Dragomir Matić, predsednik uprave	1.238
-----------------------------------	-------

Dividendna politika

Dividendna politika družbe Luka Koper, d. d., uravnoteženo združuje težnjo po dividendnih donosih lastnikov in težnjo po uporabi čistega poslovnega izida za financiranje investicijskih načrtov.

Upoštevajoč rezultate poslovanja v letu 2013 ter dividendno politiko je skupščinski predlog uporabe bilančnega dobička, ki je 31. decembra 2013 znašal 3.721.761 evrov, naslednji:

- del bilančnega dobička v znesku 1.400.000 evrov se uporabi za izplačilo dividend v bruto vrednosti 0,1 evra na navadno delnico,
- preostanek bilančnega dobička v znesku 2.321.761 evrov ostane nerazporejen.

Na 25. skupščini delničarjev Luke Koper, d. d., dne 8. julija 2014, je bil sprejet nasprotni predlog delitve bilančnega dobička delničarja Republika Slovenija in SDH, d. d., in sicer:

- del bilančnega dobička v znesku 2.240.000 evrov se uporabi za izplačilo dividend v bruto vrednosti 0,16 evra na navadno delnico,
- preostanek bilančnega dobička v znesku 1.481.761 evrov ostane nerazporejen.

Načrtujemo, da bo družba tudi v prihodnjih letih za dividende namenila do ene tretjine ustvarjenega čistega poslovnega izida obdobja, ob upoštevanju investicijskih načrtov v pristaniško infrastrukturo in opremo.

Lastne delnice, odobreni kapital, pogojno povečanje kapitala

Luka Koper, d. d., na dan 31. december 2014 ni imela lastnih delnic. Veljavni statut družbe ne predvideva kategorij odobrenega kapitala, do katerih bi lahko uprava družbe povečala osnovni kapital. Družba tudi ni imela podlage za pogojno povečanje osnovnega kapitala.

NEREVIDIRANI RAČUNOVODSKI IZKAZI**KONSOLIDIRANI RAČUNOVODSKI IZKAZI SKUPINE LUKA KOPER**

Tabela 6: Izkaz poslovnega izida Skupine Luka Koper

(v evrih)	2014 Nerevidiran	2013 Revidiran
Čisti prihodki od prodaje	163.634.240	144.235.477
Drugi prihodki	4.518.874	3.887.272
Stroški materiala	-13.903.600	-11.233.214
Stroški storitev	-41.518.173	-40.294.532
Stroški dela	-43.635.504	-39.907.233
Odpisi vrednosti	-28.162.734	-37.528.870
Drugi poslovni odhodki	-6.671.029	-6.957.187
Poslovni izid iz poslovanja	34.262.074	12.201.713
Finančni prihodki iz deležev	2.359.069	1.310.725
Finančni prihodki iz danih posojil	125.779	150.722
Finančni prihodki iz poslovnih terjatev	191.695	99.716
Finančni odhodki iz finančnih naložb	-62.577	-2.685.613
Finančni odhodki iz finančnih obveznosti	-3.882.991	-4.351.740
Finančni odhodki iz poslovnih obveznosti	-29.411	-87.300
Poslovni izid iz financiranja	-1.298.436	-5.563.490
Poslovni izid pred obdavčitvijo	32.963.638	6.638.223
Davek iz dobička	-4.207.523	-368.300
Odloženi davki	-195.609	1.479.577
Čisti poslovni izid obračunskega obdobja	28.560.506	7.749.500
Čisti poslovni izid obračunskega obdobja obvladujočega lastnika	28.553.938	7.740.458
Čisti poslovni izid obračunskega obdobja neobvladujočih lastnikov	6.568	9.042
Čisti dobiček na delnico - osnovni in popravljeni	2,04	0,55

Tabela 7: Izkaz drugega vseobsegajočega donosa Skupine Luka Koper

(v evrih)	2014 Nerevidiran	2013 Revidiran
Čisti poslovni izid obračunskega obdobja	28.560.506	7.749.500
Spremembe presežka iz prevrednotenja finančnih sredstev, razpoložljivih za prodajo	1.745.173	4.294.107
Odloženi davek na prevrednotenje finančnih sredstev razpoložljivih za prodajo	-296.680	-703.964
Sprememba poštene vrednosti finančnih inštrumentov za varovanje pred tveganjem	-758.091	798.914
Odloženi davek na spremembo vrednosti finančnih inštrumentov za varovanje pred tveganjem	128.875	118.586
Skupaj drugi vseobsegajoči donos, ki bo v prihodnje pripoznan v izkazu poslovnega izida	819.277	4.507.643
Nerealizirani aktuarski dobički ali izgube iz pozaposlitvenih zaslužkov	-89.894	-36.247
Odloženi davke na nerealizirane aktuarske dobičke ali izgube	7.642	3.081
Skupaj drugi vseobsegajoči donos, ki v prihodnje ne bo pripoznan v izkazu poslovnega izida	-82.252	-33.166
Drugi vseobsegajoči donos	737.025	4.474.477
Celotni vseobsegajoči donos obračunskega obdobja	29.297.531	12.223.977
Celotni vseobsegajoči donos obračunskega obdobja, ki pripada obvladujočemu lastniku	29.290.963	12.214.935
Celotni vseobsegajoči donos obračunskega obdobja, ki pripada neobvladujočim lastnikom	6.568	9.042

Tabela 8: Izkaz finančnega položaja Skupine Luka Koper

(v evrih)	31.12.2014 Nerevidiran	31.12.2013⁵ Prilagojen
SREDSTVA		
Nepremičnine, naprave in oprema	332.361.327	330.890.205
Naložbene nepremičnine	18.168.835	14.381.228
Neopredmetena sredstva in dolgoročne aktivne časovne razmejitve	5.068.037	5.591.405
Nekratkoročne finančne naložbe	49.050.671	44.697.605
Dana posojila	761.840	1.548.089
Nekratkoročne poslovne terjatve	5.681	6.088
Odložene terjatve za davek	7.093.557	7.410.409
Nekratkoročna sredstva	412.509.948	404.525.029
Sredstva (skupine za odtujitev) za prodajo	1.783.638	8.021.355
Dana posojila	4.011.556	735.800
Zaloge	463.957	-
Poslovne terjatve	25.212.710	25.359.467
Denar in denarni ustrezniki	5.940.791	3.162.841
Kratkoročna sredstva	37.412.652	37.279.463
Kratkoročne aktivne časovne razmejitve	1.601.263	1.754.071
SKUPAJ SREDSTVA	451.523.863	443.558.563
KAPITAL IN OBVEZNOSTI		
Osnovni kapital	58.420.965	58.420.965
Kapitalske rezerve	89.562.703	89.562.703
Rezerve iz dobička	93.983.635	81.098.351
Presežek iz prevrednotenja	9.962.061	9.225.036
Preneseni čisti poslovni izid	18.456.703	15.325.515
Čisti poslovni izid poslovnega leta	15.668.654	5.434.335
Kapital obvladujočega lastnika	286.054.721	259.066.905
Kapital neobvladujočih lastnikov	164.322	137.234
Rezervacije in dolgoročne pasivne časovne razmejitve	14.194.249	14.823.591
Posojila	110.321.422	136.972.581
Druge finančne obveznosti	1.455.653	1.099.393
Nekratkoročne poslovne obveznosti	149.512	98.006
Odložene obveznosti za davek	42.138	
Nekratkoročne obveznosti	111.968.725	138.169.980
Posojila	15.927.780	15.211.280
Druge finančne obveznosti	441.701	467.398
Obveznosti iz naslova davka od dobička	3.853.412	368.300
Ostale kratkoročne obveznosti	15.989.586	13.174.332
Kratkoročne obveznosti	36.212.479	29.221.310
Kratkoročne pasivne časovne razmejitve	2.929.367	2.139.543
SKUPAJ KAPITAL IN OBVEZNOSTI	451.523.863	443.558.563

⁵ Vrednosti posameznih postavk za leto 2013 so prilagojene zaradi prerazvrstitve odvisne družbe Luka Koper Pristan, d. o. o., iz postavke Sredstva (skupine za odtujitev) za prodajo.

Tabela 9: Izkaz denarnih tokov Skupine Luka Koper

(v evrih)	2014 Nerevidiran	2013⁶ Prilagojen
Denarni tokovi pri poslovanju		
Čisti poslovni izid obračunskega obdobja	28.560.506	7.749.500
Prilagoditve za:		
Amortizacija	27.411.852	28.183.312
Odpisi vrednosti in izgube pri prodaji nepremičnin, naprav, opreme in naložbenih nepremičnin	107.447	9.197.251
Dobiček pri prodaji nepremičnin, naprav in opreme, neopredmetenih sredstev in naložbenih nepremičnin	-9.040	-19.806
Popravek vrednosti terjatev	643.435	18.787
Finančni prihodki	-2.676.543	-1.561.163
Finančni odhodki	3.974.979	7.124.653
Davek iz dobička in prihodki (odhodki) iz naslova odloženih davkov	4.403.132	-1.111.277
Dobiček iz poslovanja pred spremembo čistih kratkoročnih sredstev in davki	62.415.768	49.581.257
Spremembe čistih kratkoročnih sredstev in rezervacij		
Sprememba poslovnih terjatev	-950.535	-1.923.765
Sprememba zalog	-463.957	-
Sprememba aktivnih časovnih razmejitev	152.808	-198.568
Sprememba poslovnih obveznosti	2.469.752	-1.372.485
Sprememba rezervacij	-629.342	2.770.509
Sprememba pasivnih časovnih razmejitev	789.824	353.914
Davek od dobička	760.758	189.568
Denarni tok iz poslovanja	64.545.076	49.400.430
Denarni tokovi pri naložbenju		
Prejete obresti	317.474	250.438
Prejete dividende	1.158.651	1.310.725
Prejemki od prodaje nepremičnin, naprav in opreme in neopredmetenih sredstev	1.946.211	828.120
Prejemki od prodaje, zmanjšanja finančnih naložb in danih posojil	2.176.935	4.361.472
Izdatki za nakup nepremičnin, naprav in opreme, neopredmetenih sredstev	-31.168.561	-14.825.864
Izdatki za nakup finančnih naložb in povečanje danih posojil	-4.015.489	-925.448
Denarni tok iz naložbenja	-29.584.779	-9.000.557

⁶ Vrednosti posameznih postavk za leto 2013 so prilagojene zaradi prerazvrstitve odvisne družbe Luka Koper Pristan, d. o. o., iz postavke Sredstva (skupine za odtujitev) za prodajo.

Denarni tokovi pri financiranju		
Plačane obresti	-3.912.402	-4.439.040
Prejemki pri prejetih nekratkoročnih posojilih		20.165.000
Prejemki pri prejetih kratkoročnih posojilih	280.000	15.586.803
Izdatki za vračilo nekratkoročnih posojil	-10.750.000	-3.243.917
Izdatki za vračilo kratkoročnih posojil	-15.516.796	-64.591.379
Sprememba kapitala	-42.627	31.843
Izplačane dividende	-2.240.521	-2.354.687
Denarni tok iz financiranja	-32.182.346	-38.845.377
Začetno stanje denarnih sredstev in njihovih ustreznikov	3.162.841	1.608.345
Denarni izid v obdobju	2.777.950	1.554.496
Končno stanje denarnih sredstev in njihovih ustreznikov	5.940.791	3.162.841

Tabela 10: Izkaz gibanja kapitala Skupine Luka Koper v letu 2014

(v evrih) Nerevidiran	Osnovni Kapital	Kapitalske rezerve	Zakonske rezerve	Druge rezerve iz dobička	Skupaj rezerve iz dobička	Preneseni čisti poslovni izid	Čisti poslovni izid leta	Presežek iz prevrednotenja	Skupaj Kapital obvladujočih lastnikov	Kapital neobvladujočih lastnikov	Skupaj kapital
Stanje na dan 31. decembra 2013	58.420.965	89.562.703	18.765.117	62.333.234	81.098.351	15.325.515	5.434.335	9.225.036	259.066.905	137.234	259.204.139
Stanje na dan 1. januarja 2014	58.420.965	89.562.703	18.765.117	62.333.234	81.098.351	15.325.515	5.434.335	9.225.036	259.066.905	137.234	259.204.139
Spremembe lastniškega kapitala - transakcije z lastniki											
Izplačilo dividend	-	-	-	-	-	-2.240.000	-	-	-2.240.000	-	-2.240.000
Druge spremembe lastniškega kapitala	-	-	-	-	-	-63.147	-	-	-63.147	20.520	-42.627
	-	-	-	-	-	-2.303.147	-	-	-2.303.147	20.520	-2.282.627
Celotni vseobsegajoči donos obračunskega obdobja											
Vnos čistega poslovnega izida poročevalskega obdobja	-	-	-	-	-	-	28.553.938	-	28.553.938	6.568	28.560.506
Sprememba presežka iz prevrednotenja finančnih naložb, zmanjšane za davek	-	-	-	-	-	-	-	1.448.493	1.448.493	-	1.448.493
Sprememba poštene vrednosti finančnih instrumentov za varovanje pred tveganjem, zmanjšane za davek	-	-	-	-	-	-	-	-629.216	-629.216	-	-629.216
Nerealizirani aktuarski dobički ali izgube, zmanjšane za davek	-	-	-	-	-	-	-	-82.252	-82.252	-	-82.252
	-	-	-	-	-	-	28.553.938	737.025	29.290.963	6.568	29.297.531
Premiki v kapitalu											
Razporeditev preostalega dela čistega dobička primerjalnega poročevalskega obdobja na druge sestavine kapitala	-	-	-	12.885.284	12.885.284	-12.885.284	-	-	-	-	-
Razporeditev dela čistega dobička poročevalskega obdobja na druge sestavine kapitala po sklepu organov vodenja in nadzora	-	-	-	-	-	5.434.335	-5.434.335	-	-	-	-
Druge spremembe v kapitalu	-	-	-	-	-	-	-	-	-	-	-
	-	-	-	12.885.284	12.885.284	5.434.335	-18.319.619	-	-	-	-
Stanje na dan 31. decembra 2014	58.420.965	89.562.703	18.765.117	75.218.518	93.983.635	18.456.703	15.668.654	9.962.061	286.054.721	164.322	286.219.043

Tabela 11: Izkaz gibanja kapitala Skupine Luka Koper v letu 2013

(v evrih) Nerevidiran	Osnovni Kapital	Kapitalske rezerve	Zakonske rezerve	Druge rezerve iz dobička	Skupaj rezerve iz dobička	Preneseni čisti poslovni izid	Čisti poslovni izid leta	Presežek iz prevrednotenja	Skupaj Kapital obvladujočih lastnikov	Kapital neobvladujočih lastnikov	Skupaj kapital
Stanje na dan 31. decembra 2012	58.420.965	89.562.703	18.877.761	60.027.111	78.904.872	10.845.942	6.715.086	4.750.559	249.200.127	128.192	249.328.319
Stanje na dan 1. januarja 2013	58.420.965	89.562.703	18.877.761	60.027.111	78.904.872	10.845.942	6.715.086	4.750.559	249.200.127	128.192	249.328.319
Spremembe lastniškega kapitala - transakcije z lastniki											
Izplačilo dividend	-	-	-	-	-	-2.380.000	-	-	-2.380.000	-	-2.380.000
Druge spremembe lastniškega kapitala	-	-	-	-	-	31.843	-	-	31.843	-	31.843
	-	-	-	-	-	-2.348.157	-	-	-2.348.157	-	-2.348.157
Celotni vseobsegajoči donos obračunskega obdobja											
Vnos čistega poslovnega izida poročevalskega obdobja	-	-	-	-	-	-	7.740.458	-	7.740.458	9.042	7.749.500
Sprememba presežka iz prevrednotenja finančnih naložb, zmanjšane za davek	-	-	-	-	-	-	-	3.590.143	3.590.143	-	3.590.143
Sprememba poštene vrednosti finančnih instrumentov za varovanje pred tveganjem, zmanjšane za davek	-	-	-	-	-	-	-	917.500	917.500	-	917.500
Nerealizirani aktuarski dobički ali izgube, zmanjšane za davek	-	-	-	-	-	-	-	-33.166	-33.166	-	-33.166
	-	-	-	-	-	-	7.740.458	4.474.477	12.214.935	9.042	12.223.977
Premiki v kapitalu											
Razporeditev preostalega dela čistega dobička primerjalnega poročevalskega obdobja na druge sestavine kapitala	-	-	-	-	-	6.715.086	-6.715.086	-	-	-	-
Razporeditev dela čistega dobička poročevalskega obdobja na druge sestavine kapitala po sklepu organov vodenja in nadzora	-	-	-	2.306.123	2.306.123	-	-2.306.123	-	-	-	-
Druge spremembe v kapitalu	-	-	-112.644	-	-112.644	112.644	-	-	-	-	-
	-	-	-112.644	2.306.123	2.193.479	6.827.730	-9.021.209	-	-	-	-
Stanje na dan 31. decembra 2013	58.420.965	89.562.703	18.765.117	62.333.234	81.098.351	15.325.515	5.434.335	9.225.036	259.066.905	137.234	259.204.139

POJASNILA K RAČUNOVODSKIM IZKAZOM SKUPINE LUKA KOPER

V konsolidiranih računovodskih izkazih Skupine Luka Koper za leto, ki se je končalo 31. decembra 2014 so vključeni računovodski izkazi obvladujoče družbe Luka Koper, d. d., izkazi odvisnih družb in pripadajoči rezultati pridruženih in skupaj obvladovanih družb.

Odvisne družbe vključene v konsolidirane izkaze:

- Luka Koper INPO, d. o. o., 100 %
- Adria Terminali, d. o. o., 100 %
- Luka Koper Pristan, d. o. o., 100 %
- TOC, d. o. o., 68,13 %

Skupaj obvladovane in pridružene družbe vključene v konsolidiran izkaze:

- Adria Transport, d. o. o., 50 %
- Adria – Tow, d. o. o., 50 %
- Adriaфин, d. o. o., 50 %
- Avtoservis, d. o. o., 49 %

Družbe, ki niso vključene v konsolidirane izkaze na dan 31. decembra 2014:

- Logis Nova, d. o. o., 100 %
- Adria Investicije, d. o. o., 100 %
- Golf Istra, d. o. o. – v stečajju, 20 % (v stečajnem postopku z dne 9. oktober 2014)
- Adriasole, d. o. o. – v stečajju, 98 % (v stečajnem postopku z dne 28. februar 2014)

Naložbe v družbe Luka Koper Pristan, d. o. o., Adria Investicije, d. o. o., in Logis Nova, d. o. o., so bile v Izkazu finančnega položaja družbe Luka Koper, d. d., za leto 2014 prerazporejene iz postavke »Sredstva za prodajo« na postavko »Nekratkoročne finančne naložbe«, zaradi neizpolnjevanja sodil za razvrstitev med sredstva za prodajo. Zaradi prerazvrstitve so bili primerjalni podatki v Izkazu finančnega položaja Skupne Luka Koper na dan 31. decembra 2013, prilagojeni. Družba Luka Koper Pristan, d. o. o., se konsolidira po metodi popolne konsolidacije. Družbi Adria Investicije, d. o. o., in Logis Nova, d. o. o., nista bili vključeni v konsolidirane izkaze zaradi nedoseganja kriterija materialnosti.

NEKONSOLIDIRANI RAČUNOVODSKI IZKAZI DRUŽBE LUKA KOPER, D. D.

Tabela 12: Izkaz poslovnega izida Luke Koper, d. d.

(v evrih)	2014 Nerevidiran	2013 Revidiran
Čisti prihodki od prodaje	154.497.187	136.808.792
Drugi prihodki	2.224.793	1.487.461
Stroški materiala	-13.056.264	-10.324.499
Stroški storitev	-41.259.016	-40.945.827
Stroški dela	-37.756.119	-34.350.388
Odpisi vrednosti	-26.595.667	-35.174.939
Drugi poslovni odhodki	-6.701.554	-6.940.384
Poslovni izid iz poslovanja	31.353.360	10.560.216
Finančni prihodki iz deležev	2.330.299	1.557.522
Finančni prihodki iz danih posojil	113.088	126.530
Finančni prihodki iz poslovnih terjatev	183.069	92.409
Finančni odhodki iz finančnih naložb	-62.577	-4.744.844
Finančni odhodki iz finančnih obveznosti	-4.072.527	-4.542.225
Finančni odhodki iz poslovnih obveznosti	-26.521	-81.922
Poslovni izid iz financiranja	-1.535.169	-7.592.530
Poslovni izid pred obdavčitvijo	29.818.191	2.967.686
Davek iz dobička	-3.853.412	-
Odloženi davki	-192.148	1.644.560
Čisti poslovni izid obračunskega obdobja	25.772.631	4.612.246
Čisti dobiček na delnico - osnovni in popravljeni	1,84	0,33

Tabela 13: Izkaz drugega vseobsegajočega donosa Luke Koper, d. d.

(v evrih)	2014 Nerevidiran	2013 Revidiran
Čisti poslovni izid obračunskega obdobja	25.772.631	4.612.246
Spremembe presežka iz prevrednotenja finančnih sredstev, razpoložljivih za prodajo	1.287.686	4.294.107
Odloženi davek na prevrednotenje finančnih sredstev razpoložljivih za prodajo	-218.907	-703.964
Sprememba poštene vrednosti finančnih inštrumentov za varovanje pred tveganjem	-758.091	798.914
Odloženi davek na spremembo vrednosti finančnih inštrumentov za varovanje pred tveganjem	128.875	118.586
Skupaj drugi vseobsegajoči donos, ki bo v prihodnje pripoznan v izkazu poslovnega izida	439.563	4.507.643
Nerealizirani aktuarski dobički ali izgube iz pozaposlitvenih zaslužkov	-40.536	-45.098
Odloženi davke na nerealizirane aktuarske dobičke ali izgube	3.446	3.833
Skupaj drugi vseobsegajoči donos, ki v prihodnje ne bo pripoznan v izkazu poslovnega izida	-37.090	-41.265
Drugi vseobsegajoči donos	402.473	4.466.378
Celotni vseobsegajoči donos obračunskega obdobja	26.175.104	9.078.624

Tabela 14: Izkaz finančnega položaja Luke Koper, d. d.

(v evrih)	31.12.2014 Nerevidiran	31.12.2013 Revidiran
SREDSTVA		
Nepremičnine, naprave in oprema	314.042.915	315.025.705
Naložbene nepremičnine	30.240.281	23.638.779
Neopredmetena sredstva in dolgoročne aktivne časovne razmejitve	4.612.609	5.085.761
Nekratkoročne finančne naložbe	46.121.137	42.541.896
Dana posojila	598.314	1.384.563
Nekratkoročne poslovne terjatve	5.681	6.088
Odložene terjatve za davke	7.450.008	7.728.741
Nekratkoročna sredstva	403.070.945	395.411.533
Sredstva (skupine za odtujitev) za prodajo	1.781.382	8.233.179
Zaloge	463.957	-
Dana posojila	1.299.157	534.983
Poslovne terjatve	23.192.233	24.093.394
Denar in denarni ustrezniki	3.984.291	895.323
Kratkoročna sredstva	30.721.020	33.756.879
Kratkoročne aktivne časovne razmejitve	1.585.891	1.741.728
SKUPAJ SREDSTVA	435.377.856	430.910.140
KAPITAL IN OBVEZNOSTI		
Osnovni kapital	58.420.965	58.420.965
Kapitalske rezerve	89.562.703	89.562.703
Rezerve iz dobička	93.984.665	81.098.349
Presežek iz prevrednotenja	9.619.411	9.216.938
Preneseni čisti poslovni izid	1.374.740	1.415.638
Čisti poslovni izid poslovnega leta	12.886.316	2.306.123
Kapital	265.848.800	242.020.716
Rezervacije in dolgoročne pasivne časovne razmejitve	10.519.358	10.354.268
Posojila	120.378.002	147.223.161
Druge finančne obveznosti	1.455.653	988.486
Nekratkoročne poslovne obveznosti	81.281	60.090
Nekratkoročne obveznosti	121.914.936	148.271.737
Posojila	15.927.780	15.211.280
Druge finančne obveznosti	441.329	466.845
Obveznosti iz naslova davka od dobička	3.853.412	-
Ostale kratkoročne obveznosti	14.524.354	12.751.481
Kratkoročne obveznosti	34.746.875	28.429.606
Kratkoročne pasivne časovne razmejitve	2.347.887	1.833.813
SKUPAJ KAPITAL IN OBVEZNOSTI	435.377.856	430.910.140

Tabela 15: Izkaz denarnih tokov Luke Koper, d. d.

(v evrih)	2014 Nerevidiran	2013 Revidiran
Denarni tokovi pri poslovanju		
Čisti poslovni izid obračunskega obdobja	25.772.631	4.612.246
Prilagoditve za:		
Amortizacija	25.866.381	26.679.349
Odpisi vrednosti in izgube pri prodaji nepremičnin, naprav, opreme in naložbenih nepremičnin	95.167	8.480.558
Dobiček pri prodaji nepremičnin, naprav in opreme, neopredmetenih sredstev in naložbenih nepremičnin	-46.165	-9.040
Popravek vrednosti terjatev	634.119	48.769
Finančni prihodki	-2.626.456	-1.776.461
Finančni odhodki	4.161.625	9.368.991
Davek iz dobička in prihodki (odhodki) iz naslova odloženih davkov	4.045.560	-1.644.560
Dobiček iz poslovanja pred spremembo čistih kratkoročnih sredstev in davki	57.902.862	45.759.852
Spremembe čistih kratkoročnih sredstev in rezervacij		
Sprememba poslovnih terjatev	-776.963	-2.421.088
Sprememba zalog	-463.957	
Sprememba aktivnih časovnih razmejitev	155.837	-213.203
Sprememba poslovnih obveznosti	1.633.508	-947.287
Sprememba rezervacij	165.090	3.726.590
Sprememba pasivnih časovnih razmejitev	514.076	163.730
Davek od dobička	1.044.413	749.339
Denarni tok iz poslovanja	60.174.864	46.817.933
Denarni tokovi pri naložbenju		
Prejete obresti	296.157	218.939
Prejete dividende	1.660.299	1.557.522
Prejemki od prodaje nepremičnin, naprav in opreme in neopredmetenih sredstev	1.770.459	801.490
Prejemki od prodaje naložbenih nepremičnin	-	-
Prejemki od prodaje, zmanjšanja finančnih naložb in danih posojil	2.746.345	4.461.472
Izdatki za nakup nepremičnin, naprav in opreme, neopredmetenih sredstev	-29.857.537	-14.522.369
Izdatki za nakup naložbenih nepremičnin	-	-
Izdatki za nakup finančnih naložb in povečanje danih posojil	-1.074.234	-105.508
Denarni tok iz naložbenja	-24.458.511	-7.588.454

Denarni tokovi pri financiranju		
Plačane obresti	-4.099.048	-4.624.147
Prejemki pri prejetih nekratkoročnih posojilih	-	20.642.005
Prejemki pri prejetih kratkoročnih posojilih	2.280.000	18.451.803
Izdatki za vračilo nekratkoročnih posojil	-10.944.000	-3.653.917
Izdatki za vračilo kratkoročnih posojil	-17.516.796	-67.456.133
Sprememba kapitala	-107.021	31.843
Izplačane dividende	-2.240.521	-2.354.687
Denarni tok iz financiranja	-32.627.386	-38.963.233
Začetno stanje denarnih sredstev in njihovih ustreznikov	895.323	629.077
Denarni izid v obdobju	3.088.967	266.246
Končno stanje denarnih sredstev in njihovih ustreznikov	3.984.290	895.323

Tabela 16: Izkaz gibanja kapitala Luke Koper, d. d., v letu 2014

(v evrih) Nerevidiran	Osnovni Kapital	Kapitalske rezerve	Zakonske rezerve	Druge rezerve iz dobička	Skupaj rezerve iz dobička	Preneseni čisti poslovni izid	Čisti poslovni izid leta	Presežek iz prevrednotenja	Skupaj kapital
Stanje na dan 31. decembra 2013	58.420.965	89.562.703	18.765.115	62.333.234	81.098.349	1.415.638	2.306.123	9.216.938	242.020.716
Stanje na dan 1. januarja 2014	58.420.965	89.562.703	18.765.115	62.333.234	81.098.349	1.415.638	2.306.123	9.216.938	242.020.716
Spremembe lastniškega kapitala - transakcije z lastniki									
Izplačilo dividend	-	-	-	-	-	-2.240.000	-	-	-2.240.000
Druge spremembe lastniškega kapitala	-	-	-	-	-	-107.021	-	-	-107.021
	-	-	-	-	-	-2.347.021	-	-	-2.347.021
Celotni vseobsegajoči donos obračunskega obdobja									
Vnos čistega poslovnega izida poročevalskega obdobja	-	-	-	-	-	-	25.772.631	-	25.772.630
Sprememba presežka iz prevrednotenja finančnih naložb, zmanjšane za davek	-	-	-	-	-	-	-	1.068.779	1.068.779
Sprememba poštene vrednosti finančnih instrumentov za varovanje pred tveganjem, zmanjšane za davek	-	-	-	-	-	-	-	-629.216	-629.216
Nerealizirani aktuarski dobički ali izgube, zmanjšane za davek	-	-	-	-	-	-	-	-37.090	-37.090
	-	-	-	-	-	-	25.772.631	402.473	26.175.104
Premiki v kapitalu									
Razporeditev dela čistega dobička poročevalskega obdobja na druge sestavine kapitala po sklepu organov vodenja in nadzora	-	-	-	12.556.316	12.886.316	-	-12.886.316	-	-
Razporeditev dela čistega dobička za oblikovanje dodatnih rezerv po sklepu skupščine	-	-	-	-	-	2.306.123	-2.306.123	-	-
	-	-	-	-	-	2.306.123	-15.192.439	-	-
Stanje na dan 31. decembra 2014	58.420.965	89.562.703	18.765.115	75.219.550	93.984.665	1.374.740	12.886.316	9.619.411	265.848.800

Tabela 17: Izkaz gibanja kapitala Luke Koper, d. d., v letu 2013

(v evrih) Revidiran	Osnovni Kapital	Kapitalske rezerve	Zakonske rezerve	Druge rezerve iz dobička	Skupaj rezerve iz dobička	Preneseni čisti poslovni izid	Čisti poslovni izid leta	Presežek iz prevrednotenja	Skupaj kapital
Stanje na dan 31. decembra 2012	58.420.965	89.562.703	18.765.115	60.027.111	78.792.226	-	3.763.795	4.750.560	235.290.249
Stanje na dan 1. januarja 2013	58.420.965	89.562.703	18.765.115	60.027.111	78.792.226	-	3.763.795	4.750.560	235.290.249
Spremembe lastniškega kapitala - transakcije z lastniki									
Izplačilo dividend	-	-	-	-	-	-2.380.000	-	-	-2.380.000
Druge spremembe lastniškega kapitala	-	-	-	-	-	31.843	-	-	31.843
	-	-	-	-	-	-2.348.157	-	-	-2.348.157
Celotni vseobsegajoči donos obračunskega obdobja									
Vnos čistega poslovnega izida poročevalskega obdobja	-	-	-	-	-	-	4.612.246	-	4.612.246
Sprememba presežka iz prevrednotenja finančnih naložb, zmanjšane za davek	-	-	-	-	-	-	-	3.590.143	3.590.143
Sprememba poštene vrednosti finančnih inštrumentov za varovanje pred tveganjem, zmanjšane za davek	-	-	-	-	-	-	-	917.500	917.500
Nerealizirani aktuarski dobički ali izgube, zmanjšane za davek	-	-	-	-	-	-	-	-41.265	-41.265
	-	-	-	-	-	-	4.612.246	4.466.378	9.078.624
Premiki v kapitalu									
Razporeditev preostalega dela čistega dobička primerjalnega poročevalskega obdobja na druge sestavine kapitala	-	-	-	-	-	3.763.795	-3.763.795	-	-
Razporeditev dela čistega dobička poročevalskega obdobja na druge sestavine kapitala po sklepu organov vodenja in nadzora	-	-	-	2.306.123	-	-	-2.306.123	-	-
	-	-	-	2.306.123	-	3.763.795	-6.069.918	-	-
Stanje na dan 31. decembra 2013	58.420.965	89.562.703	18.765.115	62.333.234	81.098.349	1.415.638	2.306.123	9.216.938	242.020.716

IZJAVA O ODGOVORNOSTI UPRAVE

Uprava družbe Luka Koper, d. d., izjavlja, da so nerevidirani zgoščeni računovodski izkazi družbe Luka Koper, d. d., in nerevidirani zgoščeni konsolidirani računovodski izkazi Skupine Luka Koper za obdobje, ki se je končalo 31. decembra 2014, pripravljeni tako, da dajejo resničen in pošten prikaz premoženjskega stanja, poslovnih izidov in denarnih tokov družbe Luka Koper, d. d., in Skupine Luka Koper. Pri pripravi zgoščenih izkazov za obdobje januar – december 2014 so bile uporabljene enake računovodske usmeritve kot pri pripravi letnih računovodskih izkazov družbe Luka Koper, d. d., in Skupine Luka Koper za leto 2013.

Zgoščeni izkazi so za obdobje, ki se je končalo 31. decembra 2014, pripravljeni v skladu z Mednarodnimi standardi računovodskega poročanja (MSRP), ki sta jih sprejela Svet za mednarodne računovodske standarde (IASB) in Evropska unija ter v skladu z Zakonom o gospodarskih družbah in jih je potrebno brati v povezavi z letnimi računovodskimi izkazi, pripravljenimi za poslovno leto, ki se je končalo 31. decembra 2013. Primerjalni izkazi za leto 2013 so revidirani.

Uprava je odgovorna za izvajanje ukrepov, s katerimi zagotavlja ohranjanje in povečevanje vrednosti premoženja družbe in Skupine Luka Koper ter za preprečevanje in odkrivanje prevar in drugih nepravilnosti ter njihovo odpravljanje.

Uprava izjavlja, da so povezane osebe v Skupini Luka Koper med seboj poslovale na osnovi sklenjenih poslov, pri čemer so bile uporabljene tržne cene izdelkov in storitev ter da ni začela poslov s povezanimi osebami, ki bi bili opravljeni pod neobičajnimi pogoji.

Dragomir Matić
predsednik uprave



Andraž Novak
član uprave



Tine Svoltjšak
član uprave



Matjaž Stare
član uprave – delavski direktor



Koper, 20. februar 2015