
**Nerevidirani
konsolidirani
računovodski izkazi**

za obdobje
januar - december 2014

Skupina Gorenje in krovna družba Gorenje, d. d.,
pripravljeno v skladu z določili Mednarodnih
standardov računovodskega poročanja – MSRP

Uprava družbe Gorenje, d. d.
Velenje, marec 2015

Kazalo

POUDARKI IZ POSLOVANJA SKUPINE GORENJE	3
POSLOVNO POROČILO	6
Uspešnost poslovanja Skupine Gorenje	6
Finančna uspešnost poslovanja Skupine Gorenje	12
Povzetek uspešnosti poslovanja krovne družbe	16
Lastništvo in delnica GRVG	17
Pomembnejši dogodki po datumu bilance stanja	20
Pomembnejši poslovni dogodki v letu 2014	20
RAČUNOVODSKO POROČILO	24
Temeljne računovodske usmeritve in pomembnejša pojasnila k računovodskim izkazom	24
Spremembe v sestavi Skupine Gorenje	24
Nerevidirani konsolidirani računovodski izkazi Skupine Gorenje	28
Konsolidirana bilanca stanja Skupine Gorenje	28
Konsolidirani izkaz poslovnega izida Skupine Gorenje	29
Konsolidirani izkaz vseobsegajočega donosa Skupine Gorenje	30
Konsolidirani izkaz denarnih tokov Skupine Gorenje	31
Konsolidirani izkaz sprememb lastniškega kapitala Skupine Gorenje	32
Nerevidirani računovodski izkazi družbe Gorenje, d.d.	34
Bilanca stanja družbe Gorenje, d.d.	34
Izkaz poslovnega izida družbe Gorenje, d.d.	35
Izkaz vseobsegajočega donosa družbe Gorenje, d.d.	36
Izkaz denarnih tokov družbe Gorenje, d.d.	37
Izkaz sprememb lastniškega kapitala družbe Gorenje, d.d.	38
Informacija glede poročila in javne objave	40

Poudarki iz poslovanja Skupine Gorenje

GLAVNI FINANČNI POKAZATELJI V LETU 2014

- Prihodki od prodaje Skupine so znašali 1.245,6 mio EUR in so za 0,4 % višji kot v letu 2013. Tako poslovno področje Dom kot poslovno področje Portfeljske naložbe sta dosegli rast prihodkov.
- Prihodki osnovne dejavnosti Dom so znašali 1.065,9 mio EUR (0,1-odstotna vrednostna rast glede na leto 2013). Ob izločitvi vpliva sprememb valutnih tečajev je znašala organska rast prihodkov področja Dom 3,8 %.
- EBITDA je znašal 86,5 mio EUR (10,6 % bolje kot v letu 2013). Izboljšali smo EBITDA maržo, ki je znašala 6,9 % in je bila za 0,6 o.t. višja.
- EBIT je znašal 43,5 mio EUR, kar predstavlja 19,8-odstotno rast glede na leto 2013. Izboljšali smo tudi EBIT maržo, ki je znašala 3,5 % in je za 0,6 o.t. višja kot v letu 2013.
- Poslovni izid obračunskega leta je znašal 1,2 mio EUR in je v primerjavi z letom 2013 boljši za 26,2 mio EUR (v letu 2013 smo izkazali izgubo v višini - 25,0 mio EUR).
- Skupne obveznosti iz financiranja so konec leta znašale 367,6 mio EUR, kar je za 29,8 mio EUR manj kot konec leta 2013, čiste finančne obveznosti pa so znašale 331,8 mio EUR in so bile za 27,1 mio EUR nižje kot konec leta 2013.
- Z izboljšanjem EBITDA ter znižanjem čistih finančnih obveznosti se je pomembno okrepila finančna stabilnost Skupine. Kazalnik čiste finančne obveznosti/EBITDA je ob koncu leta 2014 znašal 3,8 oziroma 0,8 manj kot v letu 2013.

GLAVNI FINANČNI POKAZATELJI V ZADNJEM ČETRTLETJU 2014

- Ustvarili smo 336,4 mio EUR prihodkov od prodaje, kar je za 2,0 % manj kot v enakem obdobju leta 2013.
- Prihodki osnovne dejavnosti Dom so dosegli 289,1 mio EUR (0,4 % manj kot v enakem obdobju lani; ob izločitvi vpliva sprememb valutnih tečajev je znašala organska rast prihodkov področja Dom 5,2 % glede na zadnje četrletje leta 2013).
- Na poslovanje v zadnjem četrletju so pomembno vplivale makroekonomske okoliščine v Rusiji ter volatilnost ruskega rublja, zaradi česar je bila prodaja v evrih v Rusiji nižja od pričakovane, poslabšala pa se je tudi dobičkonosnost Skupine.
- EBITDA je znašal 21,7 mio EUR (za 5,2 % nižji kot v zadnjem četrletju leta 2013). EBITDA marža v višini 6,4 % je bila za 0,2 o.t. nižja kot v zadnjem četrletju leta 2013.
- EBIT je znašal 10,8 mio EUR, kar predstavlja 14,4-odstotni padec glede na zadnje četrletje leta 2013. EBIT marža se je znižala na 3,2 %, kar je za 0,5 o.t. manj kot v enakem obdobju leta 2013.
- Skupina Gorenje je v zadnjem četrletju poslovala negativno. Čisti poslovni izid obdobja je znašal - 2,8 mio EUR.
- V zadnjem četrletju smo ustvarili pozitivni denarni tok iz poslovanja in naložbenja v znesku 62,6 mio EUR, kar je za 9,9 mio EUR več kot v enakem obdobju preteklega leta.

Nerevidirani konsolidirani računovodski izkazi
za obdobje januar - december 2014

v mio EUR	Q4 2013	Q4 2014	Indeks	2013	2014	Indeks
Prihodki od prodaje	343,4	336,4	98,0	1.240,5	1.245,6	100,4
EBITDA	22,8	21,7	94,8	78,2	86,5	110,6
<i>EBITDA marža (%)</i>	6,6%	6,4%	/	6,3%	6,9%	/
EBIT	12,7	10,8	85,6	36,3	43,5	119,8
<i>EBIT marža (%)</i>	3,7%	3,2%	/	2,9%	3,5%	/
Poslovni izid pred davki	-11,8	-2,8	24,0	-18,6	4,9	/
Poslovni izid brez ustavljenega poslovanja	-5,1	-2,8	54,6	-14,4	2,2	/
Poslovni izid ustavljenega poslovanja	-1,7	0,0	/	-10,6	-1,0	9,4
Poslovni izid obračunskega obdobja / leta	-6,8	-2,8	40,7	-25,0	1,2	/
<i>ROS (%)</i>	-2,0%	-0,8%	/	-2,0%	0,1%	/
<i>ROA (%)</i>	-2,3%	-1,0%	/	-2,1%	0,1%	/
<i>ROE (%)</i>	-7,3%	-2,9%	/	-6,5%	0,3%	/
Finančni dolg	397,4	367,6	92,5	397,4	367,6	92,5
Čisti finančni dolg¹	358,8	331,8	92,5	358,8	331,8	92,5
Čisti finančni dolg / EBITDA	4,6	3,8	/	4,6	3,8	/

TRGI

- V okviru poslovnega področja Dom smo rast prodaje glede na leto 2013 dosegli na trgih Nemčije, Avstrije, Češke, Slovaške, Madžarske, Slovenije, Bosne in Hercegovine, Romunije, Bolgarije, Kavkaza, Avstralije in Severne Amerike. V Rusiji, ki je eden izmed naših ključnih trgov, smo v letu 2014 kljub dogodkom v zadnjem četrletju, uspeli nadaljevati trend količinske in vrednostne rasti v lokalni valuti. Zaradi močnega razvrednotenja rublja v zadnjem četrletju pa je rast prodaje, izražena v evrih, zaostajala za načrtovano rastjo. Nižji obseg prodaje kot leta 2013 smo dosegli na trgih Ukrajine, Skandinavije, Grčije, Belgije, Francije, Kazahstana.
- Na trgih izven Evrope smo na področju Dom dosegli 10,7-odstotno rast prodaje. Povečanje prodaje na neevropskih trgih je tudi eden izmed naših strateških ciljev. V strukturi prodaje področja Dom predstavlja prodaja na trgih izven Evrope 10,2-odstotni delež, kar je za 1,0 o.t. več kot v letu 2013.
- Izboljšali smo prodajno strukturo, saj smo povečali obseg prodaje premijskih aparatov², ki so v količinskem obsegu prodaje velikih gospodinjskih aparatov predstavljali 16,4-odstotni delež (2,0 o.t. več kot v letu 2013).
- Dosegli smo 4,3-odstotno rast prodaje malih gospodinjskih aparatov pod lastnimi blagovnimi znamkami.

OBVLADOVANJE STROŠKOV

- Stroški storitev so bili glede na preteklo leto nižji za 5,1 % ali 11,1 mio EUR. K znižanju stroškov storitev je pripomoglo sistematično uvajanje in spremljanje preventivnih in kurativnih ukrepov za doseg stroškovne učinkovitosti.
- Stroški dela so bili nižji za 4,3 % ali 10,3 mio EUR. Znižanje stroškov smo dosegli z uspešno izvedbo selitev proizvodnje in prestrukturiranjem prodajne mreže v letu 2013. S prestrukturiranjem prodajne mreže smo nadaljevali tudi v letu 2014. Skupni učinek stroškov dela v primerjavi z obdobjem pred selitvami proizvodnje v letih 2012 in 2013 pa je skladen z načrtovanimi učinki v višini 20 mio EUR.
- Uspešno izvedene selitve so vplivale tudi na boljše obvladovanje stroškov energentov.

¹ Finančni dolg - denarna sredstva

² Premijski aparati: aparati blagovnih znamk Atag, Asko in aparati dizajnskih linij znamke Gorenje (Gorenje Simplicity, Gorenje Ora Ito, Gorenje Pininfarina, Gorenje Classico, Gorenje One, Gorenje Karim Rashid, Gorenje Color edition, Gorenje +, Gorenje Retro) .

- Stroški logistike so se povečali predvsem zaradi spremenjenih transportnih poti po selitvah proizvodnje, kar je bilo načrtovano v okviru projekta selitev proizvodnje ter zaradi povečanja prodaje. Višji so bili tudi stroški logistike dejavnosti ekologije in sicer zaradi novih projektnih poslov, ki ustvarjajo dodatne prihodke. V manjši meri so se stroški logistike povečali tudi zaradi sprememb paritet ter modelov skladiščenja in distribucije ter sprememb geografske strukture prodaje.
- Uspešni smo bili pri obvladovanju nakupnih cen materiala in surovin, kar je rezultat ne samo nižjih cen surovin na globalnih trgih temveč tudi aktivnosti optimiranja nabavne verige.

ZADOLŽENOST

- Skupne finančne obveznosti (bruto zadolženost) smo znižali glede na stanje konec leta 2013 za 29,8 mio EUR. To smo dosegli z izboljšanjem denarnega toka iz poslovanja, nižjim obsegom investiranja ter nižjim nivojem obratnega kapitala. Čiste finančne obveznosti (neto finančni dolg)³ smo znižali za 27,1 mio EUR in s tem dosegli razmerje med neto finančnim dolgom in EBITDA 3,8, kar je za 0,8 bolje kot v letu 2013.
- V letu 2014 smo ustvarili pozitiven denarni tok iz poslovanja in naložbenja v višini 29,4 mio EUR, kar je za 42,7 mio EUR bolje kot leta 2013. V zadnjem četrtletju smo dosegli pozitiven prosti denarni tok iz poslovanja in naložbenja v višini 62,6 mio EUR.
- Kljub negativnemu čistemu poslovnemu izidu v zadnjem četrtletju (sprememba makroekonomskih okoliščin poslovanja v Rusiji) in povečani investicijski dejavnosti smo z boljšim obvladovanjem obratnih sredstev (zalog in terjatev) izboljšali pozitiven denarni tok iz poslovanja in naložbenja.
- K znižanju zadolženosti so prispevale tudi uspešne dokapitalizacije v skupni višini 36,7 mio EUR. Dokapitalizacije smo izvedli v obdobju od septembra leta 2013 do avgusta leta 2014, pri čemer smov letu 2014 izvedli tretji krog dokapitalizacije v obliki konverzije posojil v kapital družbe v višini 10,0 mio EUR, kar je enako znesku, odobrenemu s sklepom skupščine z dne 23. 8. 2013.

RAZVOJ IN NOVI IZDELKI

- V skladu s strateškim ciljem smo povečali vlaganja v stroške razvoja, ki so v strukturi prihodkov področja Dom predstavljali 2,9 % (0,4 o.t. več kot v letu 2013).
- Ključne razvojne novosti, ki smo jih v letu 2014 predstavili kupcem:
 - nova generacija vgradnih pečic višjega cenovnega razreda, ki smo jih razvili za različne lastne blagovne znamke;
 - nabor znamke Asko smo razširili z linijo kuhinjskih aparatov Asko ProSeries™; dodatno smo trgu ponudili pralni stroj Asko z 11-kilogramsko polnitvijo;
 - sušilnik perila v razredu A+++ pod blagovno znamko Gorenje;
 - samostojni hladilno-zamrzovalni aparati širine 600 mm in višine 2000 mm.
 - Vse zgoraj omenjene novosti smo predstavili na največjem evropskem sejmu gospodinjskih aparatov in zabavne elektronike v Berlinu IFA (Internationale Funkausstellung). Na sejmu smo predstavili tudi prenovljeno pečico oblikovalca Karima Rashida.
 - v tretjem četrtletju leta 2014 smo na hišnem sejmu hčerinskega podjetja ATAG v Duivenu predstavili popolnoma novo kolekcijo aparatov najvišjega cenovnega razreda Magna. Prodajo teh aparatov bomo začeli predvidoma na začetku leta 2015.
 - V zadnjem četrtletju leta 2014 smo na trge začeli uvajati novo generacijo nap, prenovljeno ponudbo štedilnikov 600 mm ter nova indukcijska in hi-light kuhališča.

³ Seštevek kratkoročnih in nekratkoročnih finančnih obveznosti Skupine Gorenje, zmanjšan za denar in denarne ustreznike na računu konec opazovanega obdobja.

POSLOVNO POROČILO

Uspešnost poslovanja Skupine Gorenje

v mio EUR	Q4 2013	Q4 2014	Indeks	2013	2014	Indeks
Prihodki od prodaje	343,4	336,4	98,0	1.240,5	1.245,6	100,4
PK ⁴	132,7	133,9	100,9	520,7	519,7	99,8
PK (%)	38,6%	39,8%	/	42,0%	41,7%	/
EBIT	12,7	10,8	85,6	36,3	43,5	119,8
EBIT marža (%)	3,7%	3,2%	/	2,9%	3,5%	/
Poslovni izid obračunskega obdobja / leta	-6,8	-2,8	40,7	-25,0	1,2	/
ROS (%)	-2,0%	-0,8%	/	-2,0%	0,1%	/

V Skupini Gorenje smo v letu 2014 dosegli 1.245,6 mio EUR **prihodkov od prodaje**, kar je za 0,4 % več kot v letu 2013. Prihodke smo najbolj povečali v okviru poslovnega področja Portfeljske naložbe (+2,4 %). Na področju Dom smo kljub negativnemu vplivu deprecijacije rublja na prodajo (predvsem v zadnjem četrtletju) ter zahtevnim razmeram v Ukrajini dosegli 0,1-odstotno rast prihodkov od prodaje. Z izločitvijo vpliva spremembe valutnih tečajev je znašala organska rast prihodkov področja Dom 3,8 %. Z izboljšanjem prodajne strukture ter delnim dvigom cen na posameznih trgih smo uspeli obdržati nespremenjen nivo prispevka za kritje.

Spremembe valutnih tečajev so imele pomemben vpliv na prodajo predvsem na trgih Vzhodne Evrope ter trgih izven Evrope. Brez upoštevanja ostalih kategorij (ščitenja tečajev, prilagajanja cen na trgih, produktne strukture...), so imele spremembe valutnih tečajev⁵ sledeči vpliv na organsko rast prihodkov Skupine na najpomembnejših trgih:

DOM	Vpliv valut na prihodke	Dejanski prihodki 2014	Dejanski prihodki 2014 vrednoteni po tečaju 2013	Dejanski prihodki 2013	Dejanska rast (%)	Organska Rast (%)
v mio EUR						
Zahod	-1,0	449,6	450,5	459,9	-2,3	-2,0
Vzhod	-36,1	507,3	543,4	506,7	+0,1	+7,2
Ostali svet	-2,5	109,0	111,5	98,5	+10,7	+13,2
SKUPAJ	-39,6	1.065,9	1.105,4	1.065,1	+0,1	+3,8

Vodimo centralizirano politiko ščitenja tečajev v okvirih politike upravljanja z valutnimi tveganji Skupine. Izpostavljeni smo spremembam lokalnih valut proti EUR, ki predstavlja glavno funkcionalno valuto Skupine: Izpostavljenost merimo in upravljamo v povezavi z načrtovanimi denarnimi tokovi v letnem obdobju ter prevrednotenjem postavk bilance stanje v lokalnih valutah. Temeljni cilj upravljanja z valutnimi tveganji je zaščita izpostavljenosti poslovnega načrta z minimiziranjem negativnega vpliva gibanja valutnih tečajev na poslovni izid in denarne tokove Skupine. Za zaščito pred valutnimi tveganji se v največji možni meri poslužujemo notranjih metod upravljanja z

⁴ Prispevek za kritje na ravni razlike med prihodki od prodaje in stroški blaga in materiala.

⁵ Pri izračunu vpliva spremembe valutnih tečajev na organsko rast prodaje upoštevamo dosežene prihodke v lokalni valuti v obdobju 2014, ki jih ovrednotimo z doseženimi povprečnimi tečaji v posamezni valuti v obdobju 2013. Tako izračunane prihodke v EUR primerjamo z dejansko doseženimi prihodki v EUR v opazovanem obdobju.

Nerevidirani konsolidirani računovodski izkazi
za obdobje januar - december 2014

valutnimi tveganji (uravnavanje denarnih tokov in bilance stanja) ter sklepanja izvedenih finančnih instrumentov (predvsem terminskih valutnih pogodb) za valute, katerim je Skupina izpostavljena.

V okviru področja Dom smo dosegli rast prodaje na trgih Nemčije, Avstrije, Češke, Slovaške, Madžarske, Slovenije, Bosne in Hercegovine, Romunije, Bolgarije, Kavkaza, Avstralije in Severne Amerike. Kljub spremenjenim makroekonomskim okoliščinam smo uspeli doseči tudi rast prodaje v Rusiji.

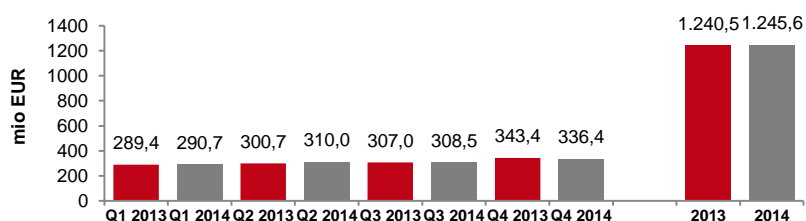
Nižje prihodke glede na dosežene prihodke v letu 2013 smo ustvarili na trgih Ukrajine, Skandinavije, Grčije, Belgije, Francije, Kazahstana. Nižji obseg prodaje v Ukrajini je posledica tamkajšnjih političnih razmer, vendar smo na tem trgu uspeli v veliki meri ohraniti tržni položaj ter istočasno omejiti poslovne stroške in znižati obseg poslovnih terjatev, kar predstavlja dobro izhodišče za čas, ko bo trg pričel okrevati.

V Skandinaviji smo zaradi koncentracije distribucije ter s tem povezanega konkurenčnega pritiska na trgih Danske in Švedske izgubili 0,9-odstotni tržni delež⁶. Nižjemu obsegu prodaje smo prilagodili poslovne stroške. Z ukrepi, ki smo jih izvedli, pa smo v drugi polovici leta 2014 uspeli obrniti trend rasti prodaje na teh trgih.

Slabše makroekonomske razmere v Rusiji (še zlasti v zadnjem četrtletju leta 2014, ko je prišlo do izredno visoke slabitve vrednosti rublja), so pomembno vplivale na prodajne aktivnosti Gorenja na tem trgu. V decembru leta 2014 smo gibanju tečaja rublja dodatno prilagodili prodajne cene. Kljub dvigu cen smo dosegli količinsko rast prodaje ter rast prihodkov v lokalni valuti. Dosegli smo tudi rast prihodkov v evrih, ki pa je bila pomembno nižja od načrtovane. Letno rast prodaje smo dosegli s razširitvijo prodajne ponudbe (prodaja vseh produktnih skupin). Sprejeli smo tudi vrsto ukrepov za prilagoditev stroškov prodajne organizacije. Večina denarnih tokov v rubljih je bila zaščitena s terminskimi pogodbami.

Na trgih izven Evrope smo dosegli 10,7-odstotno rast prodaje. Največjo rast prodaje smo dosegli na trgih Severne Amerike, Avstralije (prodaja aparatov pod lastno premijsko blagovno znamko Asko) in Kavkaza.

Prihodki od prodaje Skupine Gorenje



⁶ Vir: CECED 1-12/14 (Evropsko združenje proizvajalcev bele tehnike)

Nerevidirani konsolidirani računovodski izkazi
za obdobje januar - december 2014

Prihodki od prodaje po geografskih področjih

v mio EUR	Q4 2013	%	Q4 2014	%	Sprememba (%)	2013	%	2014	%	Sprememba (%)
Zahodna Evropa	120,0	34,9	117,6	34,9	-2,0	465,9	37,6	459,1	36,9	-1,5
Vzhodna Evropa	196,4	57,2	191,9	57,1	-2,3	676,1	54,5	677,5	54,4	+0,2
Ostali svet	27,0	7,9	26,9	8,0	-0,4	98,5	7,9	109,0	8,7	+10,7
Skupaj Skupina	343,4	100,0	336,4	100,0	-2,0	1.240,5	100,0	1.245,6	100,0	+0,4
Zahodna Evropa	118,0	40,6	114,4	39,6	-3,1	459,9	43,2	449,6	42,2	-2,3
Vzhodna Evropa	145,4	50,1	147,8	51,1	+1,7	506,7	47,6	507,3	47,6	+0,1
Ostali svet	26,9	9,3	26,9	9,3	-0,4	98,5	9,2	109,0	10,2	+10,7
Skupaj Dom	290,3	100,0	289,1	100,0	-0,4	1.065,1	100,0	1.065,9	100,0	+0,1

- **Zahodna Evropa** vključuje Avstrijo, Nemčijo, Italijo, Francijo, Dansko, Švedsko, Belgijo, Finsko, Veliko Britanijo, Grčijo, Norveško, Nizozemsko, Španijo, Švico, Irsko, Luksemburg, Malto, Portugalsko;
- **Vzhodna Evropa** vključuje Ukrajino, Rusijo, Makedonijo, Hrvaško, Srbijo, Črno goro, Albanijo, Bosno in Hercegovino, Belorusijo, Kosovo, Moldavijo, Latvijo, Litvo, Estonijo, Slovenijo, Češko republiko, Madžarsko, Poljsko, Bolgarijo, Romunijo, Slovaško;
- **Ostali svet** vključuje vse ostale države izven Evrope.

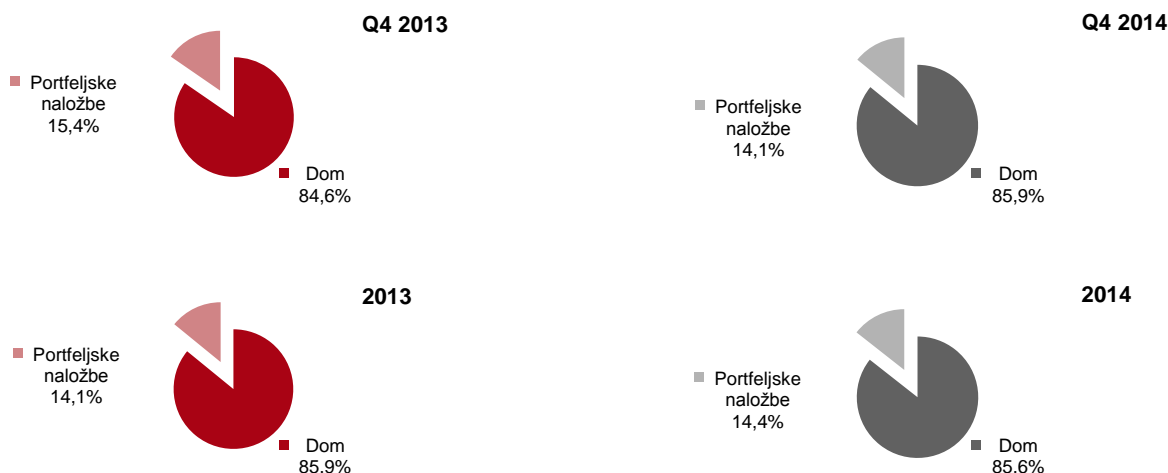
Geografska struktura prodaje področja Dom pokaže, da smo:

- v Zahodni Evropi vrednostno prodali za 2,3 % manj kot leta 2013. Manj prihodkov smo ustvarili v Skandinaviji, Franciji, Belgiji, Veliki Britaniji in Grčiji, višje prihodke pa v Nemčiji in Avstriji;
- v Vzhodni Evropi dosegli primerljiv obseg prihodkov od prodaje v evrih glede na leto 2013. Z izločitvijo vpliva sprememb valutnih tečajev smo dosegli 7,2-odstotno organsko rast prihodkov. Višjo prodajo smo ustvarili na trgih Češke, Slovaške, Madžarske, Bosne in Hercegovine, Romunije, Bolgarije in Rusije, nižji obseg prodaje pa v Ukrajini, Makedoniji in na Poljskem. Pomembno je, da je bila rast prodaje v zadnjem četrtletju višja kot v prvih 9 mesecih leta 2014. Z višjo rastjo prodaje na ostalih vzhodnoevropskih trgih smo nadomestili izpad prodaje v Ukrajini.
- izven Evrope smo dosegli pomembno 10,7-odstotno rast prodaje v primerjavi z letom 2013. Ob izločitvi vpliva spremembe valutnih tečajev smo dosegli skoraj 13,2-odstotno organsko rast prodaje. Večji obseg prodaje smo ustvarili v Severni Ameriki, Avstraliji, kjer smo dosegli rast prodaje velikih gospodinjskih aparatov pod lastno blagovno znamko, več pa smo prodali tudi na trgih Daljnega vzhoda. V zadnjem četrtletju leta 2014 smo na trgih izven Evrope dosegli primerljivo prodajo kot v zadnjem četrtletju leta 2013.

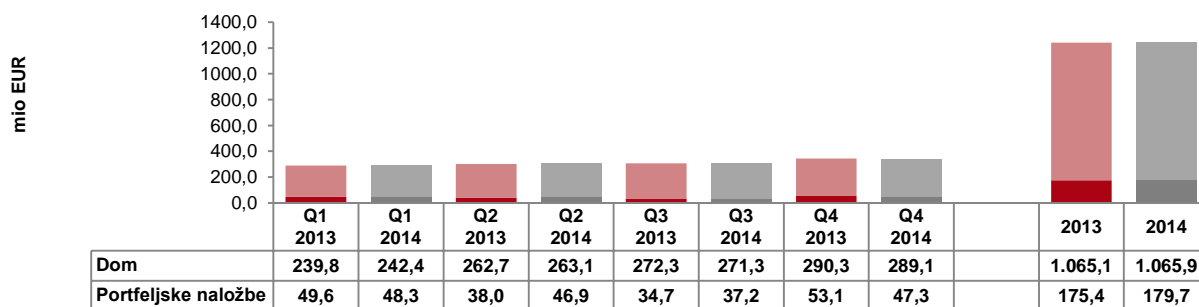
Dosežena **struktura prihodkov po poslovnih področjih** prodaje pokaže, da smo na področju Dom ustvarili 85,6 % vseh prihodkov od prodaje Skupine (za 0,3 o.t. manj kot leta 2013; sprememba deleža je posledica višje rasti prihodkov portfeljskih dejavnosti).

Nerevidirani konsolidirani računovodski izkazi
za obdobje januar - december 2014

Struktura prihodkov od prodaje Skupine po poslovnih področjih



Prihodki od prodaje po poslovnih področjih



V okviru poslovnega področja Dom smo v letu 2014 dosegli 1.065,9 mio EUR prihodkov od prodaje, kar predstavlja 0,1-odstotno rast glede na leto 2013.

Na poslovnem področju Portfeljske naložbe smo ustvarili 179,7 mio EUR prihodkov od prodaje, kar je za 2,4 % oziroma 4,3 mio EUR več kot v letu 2013. Višje prihodke smo dosegli s povečano prodajo medicinske opreme in metalurških izdelkov. Večji obseg prodaje smo beležili tudi na področju strojegradnje, orodjarstva ter ekologije.

Struktura spremembe dobičkonosnosti Skupine na ravni EBIT je naslednja:

v mio EUR	Razvoj
EBIT 2013	36,3
Prispevek za kritje na ravni stroškov blaga in materiala	-0,9
Stroški storitev	11,1
Stroški dela	10,3
Stroški amortizacije	-1,1
Drugi poslovni odhodki	0,8
Drugi poslovni prihodki	-13,0
EBIT 2014	43,5

Poslovni izid iz poslovanja (EBIT): dosegli smo pozitiven EBIT v višini 43,5 mio EUR. Glede na leto 2013 je bil dosežen EBIT za 7,2 mio EUR oziroma 19,8 % višji. Boljši EBIT smo dosegli s/z:

- uspešnim obvladovanjem nakupnih cen materiala in surovin,

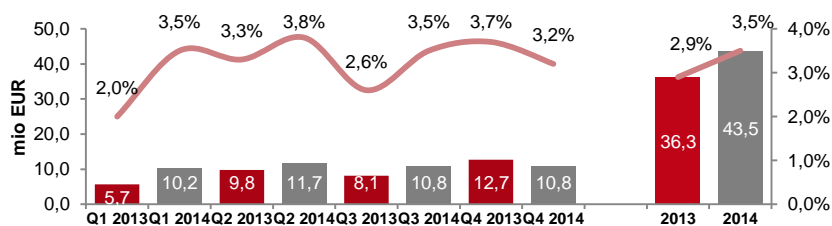
Nerevidirani konsolidirani računovodski izkazi
za obdobje januar - december 2014

- uspešnim obvladovanjem stroškov energentov (tudi kot posledica selitve proizvodnje),
- znižanjem stroškov storitev (stroški storitev so bili za 11,1 mio EUR nižji kot v primerljivem obdobju lanskega leta) in
- znižanjem stroškov dela. Stroški dela so bili za 10,3 mio EUR nižji kot v primerljivem obdobju lanskega leta.

Na razvoj prispevka za kritje na ravni stroškov blaga in materiala so negativno vplivale spremenjene okoliščine poslovanja v Rusiji in Ukrajini, učinki sprememb valutnih tečajev ter tržni pritiski po zniževanju prodajnih cen. Omenjene učinke smo ublažili s selektivnimi dvigi cen ter z izboljšanjem prodajne strukture aparatov ter regijske prodajne strukture. Prodajno strukturo smo izboljšali s povečanjem obsega prodaje premijskih aparatov⁷, ki so v količinskem obsegu prodaje velikih gospodinjskih aparatov dosegli 16,4-odstotni delež (2,0 o.t.). Regijsko prodajno strukturo smo izboljšali s povečevanjem prodaje izven Evrope, kjer prodajamo pretežno aparate višjih cenovnih segmentov in premijskih blagovnih znamk. Povečevali smo tudi prodajo malih gospodinjskih aparatov, pri katerih dosegamo dobra pokritja (v strukturi prodaje področja Dom predstavljajo prihodki povezani s prodajo malih gospodinjskih aparatov že skoraj 4-odstotni delež; glede na leto 2013 se je delež povečal za 0,2 o.t.).

Drugi poslovni prihodki so bili v preteklem letu nižji zaradi dobičkov, ustvarjenih s prodajo poslovno nepotrebne premoženja (nepremičnin), prejetih subvencij, prejetih odškodnin, povezanih s požarom v družbi Gorenje Surovina v letu 2013, ter nižjih prihodkov iz naslova pripisov vrednosti naložbenih nepremičnin.

EBIT in EBIT marža



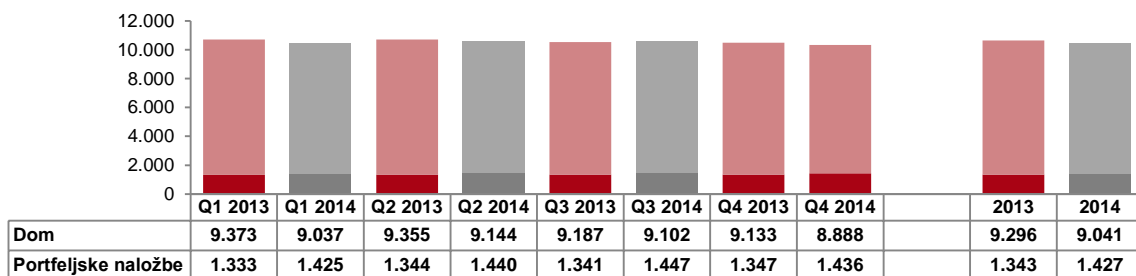
V Skupini Gorenje smo v letu 2014 imeli povprečno 10.468 zaposlenih, kar je 171 zaposlenih manj kot v 2013. Število zaposlenih se je zmanjšalo predvsem zaradi zmanjšanja števila zaposlenih v švedski družbi Askö Appliances AB, (prenos proizvodnje iz Švedske v Slovenijo v letu 2013), deloma tudi zaradi zmanjšanja števila zaposlenih v matični družbi Gorenje, d.d.. Povečalo pa se je število zaposlenih na proizvodni lokaciji v Valjevu (Srbiji), kjer smo zaradi preselitve proizvodnje samostojnih hladilnikov povečali obseg proizvodnje. Zaradi prestrukturiranja prodajne mreže v letih 2013 in 2014 smo znižali število zaposlenih v prodajni mreži (Turčija, Francija, Slovaška, Češka, Skandinavija, Severna Amerika). V okviru področja Portfeljske naložbe se je število zaposlenih povečalo zaradi širitve dejavnosti ekologije in orodjarstva na nove trge (v Srbijo).

⁷ Premijski aparati: aparati blagovnih znamk Atag, Askö in aparati dizajnskih linij znamke Gorenje (Gorenje Simplicity, Gorenje Ora Ito, Gorenje Pininfarina, Gorenje Classico, Gorenje One, Gorenje Karim Rashid, Gorenje Color edition, Gorenje +, Gorenje Retro).

Nerevidirani konsolidirani računovodski izkazi
za obdobje januar - december 2014

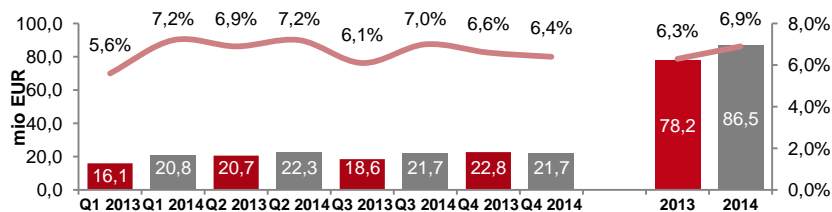
Povprečno število zaposlenih po poslovnih področjih

Skupaj: **10.706** **10.462** **10.699** **10.584** **10.528** **10.549** **10.480** **10.324** **10.639** **10.468**



V letu 2014 smo dosegli **poslovni izid iz poslovanja pred amortizacijo (EBITDA)** v višini 86,5 mio EUR, kar je 8,3 mio EUR ali 10,6 % več kot v 2013.

EBITDA in EBITDA marža

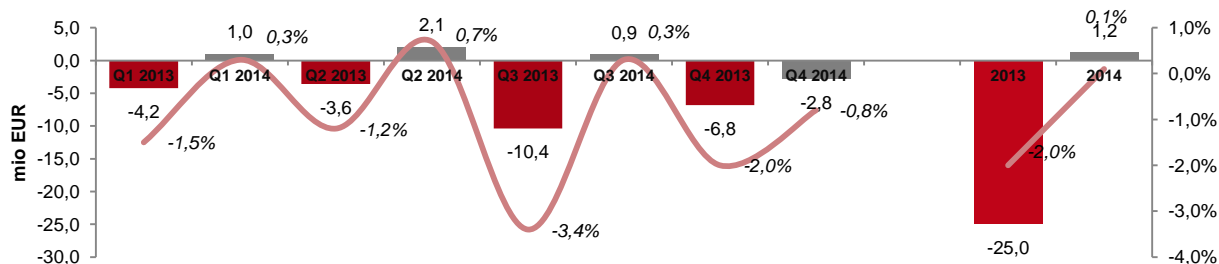


V letu 2014 smo dosegli **negativen rezultat finančnih gibanj** v višini 38,7 mio EUR. Dosežen rezultat finančnih gibanj je za 15,7 mio EUR boljši, kot je bil dosežen v letu 2013. Izboljšanje rezultata finančnih gibanj je posledica nižjega odpisa naložb kot v letu 2013. **Davek od dobička**, ki je izkazan v višini 2,6 mio EUR, obsega odmerjeni in odloženi davek od dohodkov pravnih oseb. Odmerjeni davek je davek, ki bo plačan od obdavčljivega dobička za poslovno leto po posameznih družbah Skupine. Odloženi davek pa se izkazuje ob upoštevanju začasnih razlik med knjigovodsko vrednostjo sredstev in obveznosti za potrebe finančnega poročanja in zneskov za potrebe davčnega poročanja. Zneski začasnih razlik, ki imajo največji vpliv na odloženi davek, so zneski v zvezi z olajšavami za investiranje, olajšavami za vlaganja v raziskave in razvoj ter zneski davčnih izgub iz preteklih let, ki je največ v matični družbi.

Poslovni izid obračunskega leta Skupine Gorenje je znašal 1,2 mio EUR, kar predstavlja izboljšanje dobičkonosnosti za 26,2 mio EUR. Skupina je v letu 2014 le v zadnjem četrtletju poslovala negativno in sicer je čisti poslovni izid zadnjega četrtletja znašal - 2,8 mio EUR. Negativni čisti poslovni izid zadnjega četrtletja je posledica slabših splošnih in makroekonomskih razmer v Rusiji in Ukrajini.

Nerevidirani konsolidirani računovodski izkazi
za obdobje januar - december 2014

Poslovni izid obračunskega leta in ROS



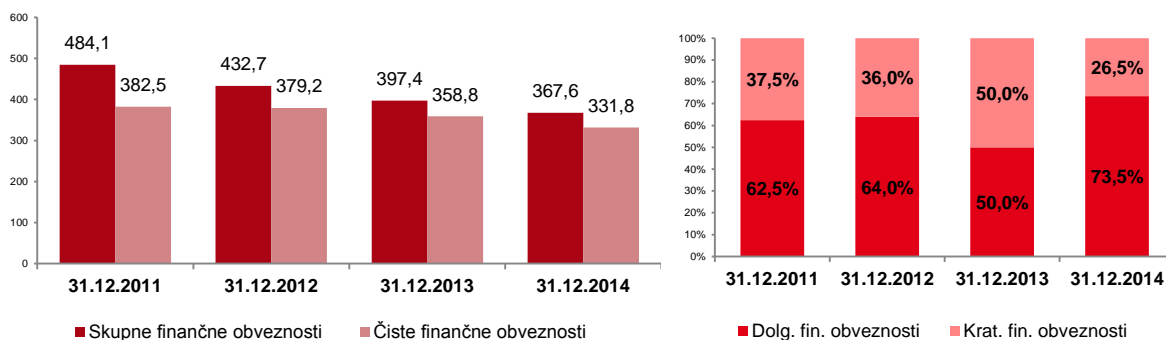
Finančna uspešnost poslovanja Skupine Gorenje

Finančno poslovanje Skupine Gorenje

Osnovni vir likvidnosti predstavljajo operativne prodajne aktivnosti na poslovnih področjih Dom in Portfeljske naložbe ter pri tem ustvarjen prosti denarni tok. Pri tem je še posebej pomembno optimiranje čistega obratnega kapitala. Dodatni viri so prilivi iz dezinvestiranja in najem novih dolgoročnih finančnih virov za delno refinanciranje dospelih obstoječih dolgoročnih posojil ter stalno obnavljanje kratkoročnih posojil, revolving posojil in limitov na računih. Skladno s finančnim načrtom za leto 2014 smo se posebej posvetili aktivnostim refinanciranja tekoče dospelih dolgoročnih finančnih obveznosti in obnavljanju kratkoročnih posojilnih linij. Dolgoročna posojila tako redno odplačujemo in jih hkrati delno refinanciramo, medtem ko kratkoročna redno obnavljamo.

V zadnjem četrtletju leta 2014 smo odplačali za 25,7 mio EUR tekoče dospelih dolgoročnih posojil, skupaj v letu 2014 pa za 150,3 mio EUR. V začetku meseca oktobra smo izdali 5-letne obveznice v skupni nominalni višini 73 mio EUR. Obseg izdaje je zaradi velikega zanimanja vlagateljev presežek načrtovano vrednost izdaje. Pridobljena finančna sredstva smo namenili dodatni okrepitvi strukture ročnosti finančnega dolga in razpršitvi dolgoročnih virov financiranja, ki so bili pred tem omejeni skoraj v celoti na bančne vire. Izvedene aktivnosti in poslovanje v letu 2014 so privedle do znatno nižje ravni potrebnega nadomestitvenega zadolževanja letu 2015 zapadlih finančnih obveznosti in ohranitve dosežene stabilne strukture ročnosti finančnih obveznosti.

Gibanje skupnih in čistih finančnih obveznosti v letih 2011-2014 v mio EUR⁸ in gibanje strukture ročnosti finančnih obveznosti



⁸ Računovodski vidik

Skupne obveznosti iz financiranja so na dan 31.12.2014 znašale 367,6 mio EUR, kar je za 29,8 mio EUR manj kot konec leta 2013. Gibanje finančnih obveznosti je skladno z medletno sezonsko dinamiko, saj Skupina ustvari večino pozitivnega denarnega toka iz poslovanja in investiranja v zadnjem četrtletju poslovnega leta. Dinamika v zadnjem četrtletju leta 2014 je bila ugodnejša od tiste v istem obdobju preteklega leta.

V **strukturi ročnosti finančnih obveznosti** predstavljajo dolgoročni viri 73,5 %, preostanek pa kratkoročni viri. Struktura ročnosti se je glede na 31. 12. 2014 izboljšala za 23,5 o.t. To smo dosegli s tem da smo del kratkoročnih posojil nadomestili z dolgoročnimi.

Čiste finančne obveznosti (merjene kot razlika med skupnimi finančnimi obveznostmi in denarjem ter njegovimi ustrezniki) so konec leta 2014 znašale 331,8 mio EUR in so bile za 27,1 mio EUR nižje kot konec leta 2013.

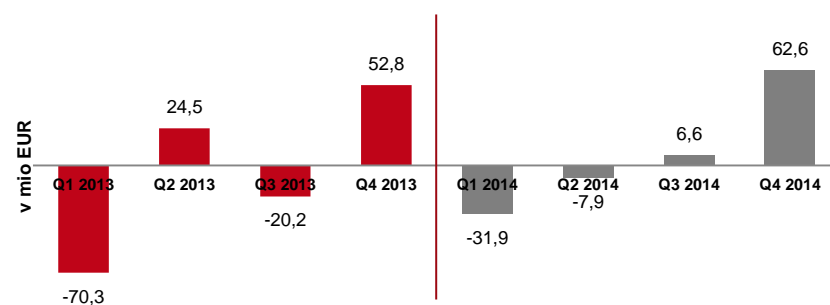
Skupina je na dan 31. 12. 2014 razpolagala z likvidnostno rezervo v znesku 109,5 mio EUR v obliki odobrenih, a nekorisčenih kratkoročnih posojil ter denarja na računih, ki jo lahko prav tako uporabi za namene premostitve plačila tekoče zapadlih obveznosti. Z obstoječimi in novimi bančnimi in drugimi partnerji vodimo aktivnosti za nadaljnje servisiranje zapadlih obveznosti kot tudi optimizacijo stroškov financiranja, dodatno izboljšanje strukture ročnosti posojil in uravnavanje višine likvidnostne rezerve. Opisane aktivnosti nam že zdaj v veliki meri zagotavljajo vire za servisiranje tekoče dospelih dolgoročnih kreditov za celotno leto 2015 in tekočega uravnavanja potreb po denarnem toku.

Denarni tokovi Skupine Gorenje

V zadnjem četrtletju leta 2014 smo dosegli 62,6 mio EUR pozitivnega denarnega toka iz poslovanja in naložbenja. To je za 9,9 mio EUR več kot v enakem obdobju preteklega leta. Pri tem gre za običajno medletno dinamiko (Skupina ustvari v zadnjem četrtletju večino pozitivnega prostega denarnega toka), ki je bila v letu 2014 nekoliko ugodnejša kot v istem obdobju preteklega leta.

V celotnem poslovnem letu 2014 pa smo ustvarili 29,4 mio EUR pozitivnega prostega denarnega toka iz poslovanja in naložbenja, kar je za 42,7 mio EUR bolje kot v 2013. To je v največji meri rezultat boljšega poslovnega izida tekočega leta in dodatnega optimiranja čistih obratnih sredstev.

Denarni tok iz poslovanja in naložbenja

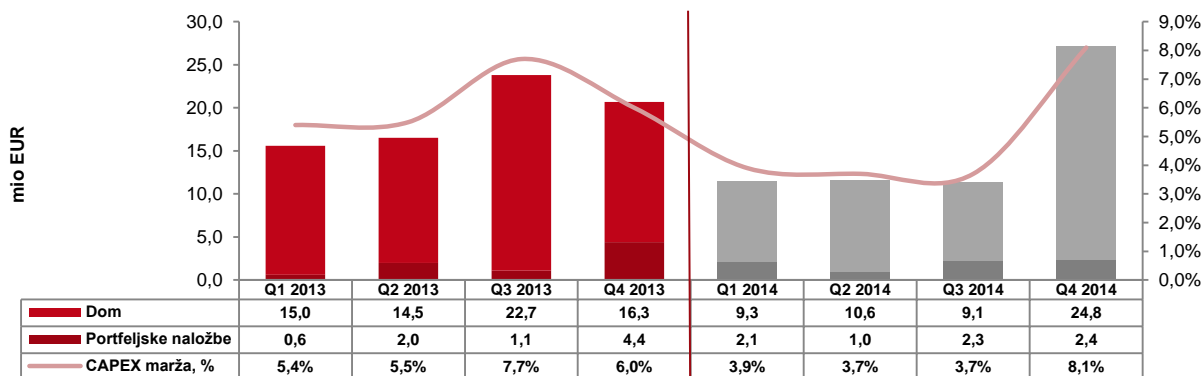


Investicijska vlaganja so v letu 2014 obsegala 61,6 mio EUR in so bila za 15 mio EUR nižja kot v letu 2013. V zadnjem četrtletju leta 2014 so investicijska vlaganja znašala 27,2 mio EUR in so bila za 6,5 mio EUR višja od enakega obdobja preteklega leta. Večino naložb smo namenili za zaključevanje že odprtih projektov in za razvoj novih izdelkov. Največji delež naložb smo izvedli na osrednjem področju Dom, kjer smo za naložbe namenili 24,8 mio EUR. Za razvoj novih izdelkov smo namenili približno 15 mio EUR (nova generacija pralnih strojev, zaključevanje projekta nove generacije vgradnih pečic, prenova samostojnih štedilnikov širine 600 mm in posodobitev obstoječe

Nerevidirani konsolidirani računovodski izkazi
za obdobje januar - december 2014

generacije pomivalnih strojev). Naslednji sklop večjih naložb so predstavljale investicije v tehnološko opremo (zamenjava opreme, povečevanje avtomatizacije, investicijsko vzdrževanje). Dober del naložb (okrog 3 mio EUR) pa je bil namenjen tudi podpori prodajnih aktivnosti (odpiranje novih maloprodajnih mest, razstavnih prostorov,... V okviru poslovnega področja Portfeljske naložbe smo v zadnjem četrletju za naložbe namenili 2,4 mio EUR, od tega največ na področjih ekologije, orodjarstva in proizvodnje keramičnih ploščic (družba Gorenje Keramika zaključuje projekt prenove formatov ploščic, ostala podjetja portfeljskih dejavnosti pa so pričela z izvajanjem projektov za povečanje obsega prodaje).

Naložbe po poslovnih področjih



Skupna vrednost realiziranega dezinvestiranja poslovno nepotrebne premoženja po knjigovodski vrednosti je v zadnjem četrletju leta 2014 znašala 5,4 mio in je bila glede na enako obdobje preteklega leta višja za 4,0 EUR. Na letnem nivoju je znašalo dezinvestiranje 8,5 mio EUR, kar je za 10,4 mio manj od vrednosti dezinvestiranja v letu 2013. Skupina je na dan 31. 12. 2014 izkazovala 177,5 mio EUR naložb v čisti obratni kapital, kar je za 71,8 mio EUR manj glede na konec tretjega četrletja. V primerjavi s koncem leta 2013 pa so se naložbe v čisti obratni kapital znižale za 31,1 mio EUR. Na višino naložb v čisti obratni kapital je delno vplivala sprememba ostalih kratkoročnih obveznosti in sredstev. Znotraj naložb v čisti obratni kapital so se ožja čista obratna sredstva (zaloge, terjatve do kupcev in obveznosti do dobaviteljev) glede na konec tretjega četrletja znižale za 95,3 mio EUR, glede na enako obdobje predhodnega leta pa za 30,2 mio EUR.

Terjatve do kupcev so ob koncu zadnjega četrletja leta 2014 znašale 180,4 mio EUR in so bile glede na konec tretjega četrletja nižje za 45,8 mio EUR. Glede na enako obdobje v letu 2013 je bil obseg terjatev do kupcev nižji za 25,2 mio EUR. Povprečna vezava terjatev je znašala 56 dni in je bila za 6 dni krajša od povprečne vezave terjatev v letu 2013. Znižanje terjatev je odraz običajne letne dinamike kot tudi ustreznega upravljanja kreditnih tveganj.

Zaloge so ob koncu zadnjega četrletja leta 2014 znašale 219,4 mio EUR in so bile glede na konec tretjega četrletja nižje za 29,7 mio EUR. V primerjavi s koncem leta 2013 so se zaloge znižale za 16,4 mio EUR. Dnevi vezave zalog so se znižali iz 70 na 66 dni. V letu 2014 smo z namenom dolgoročnega znižanja potrebnega obsega zalog za zagotavljanje prodajnih aktivnosti izvajali več projektov, namenjenih učinkovitemu upravljanju zalog. Posebno pozornost smo pri tem namenili optimiranju in zniževanju:

- počasi gibajočih se zalog gotovih izdelkov in trgovskega blaga (stanje omenjenih zalog smo znižali za 25 % glede na konec leta 2013),
- zalog opuščeni šifer v skladiščih proizvodnih in trgovskih družb področja Dom,
- kompleksnosti števila šifer gotovih izdelkov in trgovskega blaga.

Uspešni smo bili tudi pri zniževanju zalog materiala in surovin. Tudi v tem segmentu posvečamo posebno pozornost zniževanju zalog počasi gibajočih se materialov, surovin in polizdelkov ter zniževanju kompleksnosti.

Obveznosti do dobaviteljev so ob koncu zadnjega četrletja leta 2014 znašale 202,5 mio EUR in so bile glede na konec tretjega četrletja višje za 19,8 mio EUR, glede na konec leta 2013 pa so bile nižje za 11,3 mio EUR. Stanje je skladno z običajno letno dinamiko.

Na upravljanje denarnih tokov Skupine pomembno vplivajo tudi nekatera finančna tveganja

Zaradi zaostrenega makroekonomskega položaja in političnih tveganj na nekaterih trgih v segmentu **finančnih tveganj** posebno pozornost namenjamo učinkovitemu upravljanju s **kreditnimi tveganji**. Le-ta uravnavamo preko rednega nadzora nad kreditnimi limiti, odobrenimi s strani kreditnih zavarovalnic, intenzivnejšo izterjavo terjatev ter z redno komunikacijo s kreditnimi zavarovalnicami in poslovnimi partnerji. Ves čas spremljamo stanja terjatev in izvajamo ustrezne ukrepe (izterjava, unovčevanje hipotek, prekinitvev dobav problematičnim kupcem, idr.). Imamo jasno določena pravila, kaj se pri prodaji blaga šteje za ustrezno zavarovanje in najvišjo možno izpostavljenost po posamičnih družbah, kupcih idr.

Valutna tveganja uravnavamo in minimaliziramo v največji možni meri z naravnim usklajevanjem denarnih tokov v posamezni valuti, kar pa v večini prodajnih družbah v celoti ni mogoče. Za ščitenje pred izpostavljenostjo valutnim tveganjem za veliko večino valut, ki niso del evrskega področja, selektivno uporabljamo termenske valutne pogodbe. Hkrati iščemo dodatne možnosti za večji obseg naravnega ščitenja, ki ga v največji meri koristimo pri izpostavljenosti ameriškemu dolarju. V letu 2014 smo izkazali negativne tečajne razlike predvsem zaradi močnega razvrednotenja ukrajinske grivne in ruskega rublja. Srednjeročno se proti valutnim tveganjem ščitimo s tekočim usklajevanjem prodajnih cen, stroškovnim optimiranjem in povečevanjem naravnega ščitenja na nabavno-prodajni strani.

Obseg poslovanja Skupine Gorenje v volatilnih valutah je materialno pomemben, zato je v procesu potrditve uvedba pravil za t.i.»hedge accounting«.

Tveganje kratkoročne plačilne sposobnosti kakovostno obvladujemo z odobrenimi revolving kreditnimi linijami po družbah Skupine, odobrenimi limiti na računih ter denarnimi sredstvi na računih pri poslovnih bankah. Neizkoriščeni del odobrenih kratkoročnih in dolgoročnih posojilnih linij je ob koncu leta 2014 znašal 73,9 mio EUR, sredstva na računih pa še dodatnih 35,8 mio EUR. Z izdajo obveznic v začetku meseca oktobra v višini 73 mio EUR smo dodatno zmanjšali tveganje tako kratkoročne kot tudi dolgoročne plačilne sposobnosti.

Povzetek uspešnosti poslovanja krovne družbe

Uspešnost poslovanja krovne družbe

v mio EUR	Q4 2013	Q4 2014	Indeks	2013	2014	Indeks
Prihodki od prodaje	192,8	182,5	94,7	664,6	687,2	103,4
PK ⁹	59,3	55,4	93,4	207,8	218,6	105,2
PK (%)	30,8%	30,4%	/	31,3%	31,8%	/
EBITDA	14,7	10,2	69,4	33,4	39,6	118,6
EBITDA marža (%)	7,6%	5,6%	/	5,0%	5,8%	/
EBIT	9,8	4,5	45,9	15,0	18,0	120,0
EBIT marža (%)	5,1%	2,5%	/	2,3%	2,6%	/
Poslovni izid pred davki	-0,9	0,7	/	-5,3	5,9	/
Poslovni izid obračunskega obdobja / leta	6,7	0,8	11,9	2,7	6,3	233,3
ROS (%)	3,5%	0,4%	/	0,4%	0,9%	/
ROA (%)	3,0%	0,3%	/	0,3%	0,7%	/
ROE (%)	8,0%	0,8%	/	0,8%	1,8%	/
Zaposleni / končno	4.112	4.081	99,2	4.112	4.081	99,2
Zaposleni / povprečno	4.198	4.094	97,5	4.186	4.139	98,9

Prihodki od prodaje krovne družbe so v letu 2014 znašali 687,2 mio EUR in so glede na preteklo leto višji za 22,6 mio EUR oz. za 3,4 %.

Prihodki poslovnega področja Dom v okviru krovne družbe so znašali 642,5 mio EUR in so za 3,8 % višji, predvsem zaradi:

- povečanega obsega prodaje izdelkov lastne proizvodnje za 7,7 % (večja zasedenost proizvodnih zmogljivosti programa pralnih in sušilnih strojev, katerih proizvodnja je bila v letu 2013 preseljena iz Švedske v Slovenijo) ter
- povečanega obsega prodaje aparatov za dom s posredovanjem za 1,1 %, in sicer najbolj aparatov iz programa Valjevo za 8,9 %, dopolnilnega programa za 9,1 % ter dokupnega programa za 5,8 %.

Prihodki od prodaje, ustvarjeni izven področja Dom, so znašali 39,0 mio EUR in so za 2,3 % nižji od leta 2013, predvsem zaradi nižjih prihodkov iz naslova prodaje premoga.

Stopnja prispevka za kritje (bruto marža), na ravni razlike med prihodki od prodaje ter stroški surovin in materiala ter nabavne vrednosti prodanega blaga vključno s pripadajočo spremembo vrednosti zalog, se je v primerjavi s preteklim letom povečala za 10,7 mio EUR. Na krepitev bruto marže je ugodno vplivalo gibanje vhodnih cen surovin in materiala. Krepitev prispevka za kritje je tudi posledica izboljšane struktura prodaje, povezane s preseljeno proizvodnjo iz Švedske. V primeru preseljene proizvodnje gre pretežno za inovativne in premijske aparate z višjo dodano vrednostjo.

Stroški dela so se glede na preteklo leto povečali za 4,6 % zaradi prilagoditev stroškov dela v skladu s kolektivno pogodbo in delovno pravno zakonodajo ter ukinitve izrednega ukrepa, ki se je nanašal na znižanje plač zaposlenih z višjimi prejemki in je bil v veljavi še v prvi polovici leta 2013. Skupno število zaposlenih smo znižali.

Glede na leto 2013 so se stroški amortizacije v letu 2014 povečali za 17,9 % in sicer zaradi preselitve opreme za proizvodnjo pomivalnih in sušilnih strojev iz Švedske, ki je bila zaključena v drugi polovici leta 2013.

⁹ Prispevek za kritje na ravni razlike med prihodki od prodaje in stroški blaga in materiala

Nerevidirani konsolidirani računovodski izkazi
za obdobje januar - december 2014

Rezultat finančnih gibanj se je v primerjavi z lanskim letom izboljšal za 41,0 % oz. za 8.360 TEUR predvsem zaradi nižjih odhodkov iz naslova slabitve finančnih naložb.

Izboljšanje poslovnega izida iz poslovanja (**EBIT**) je posledica:

- boljše zasedenosti proizvodnih kapacitet in večjega obsega posla tudi zaradi dodatne proizvodnje, preseljene iz Švedske;
- boljše produktne in geografske strukture prodaje;
- uspešnega obvladovanja nakupnih cen materiala in surovin ter
- nižje rasti stroškov poslovanja od rasti kosmatega donosa iz poslovanja za 0,4 o.t.

Struktura spremembe dobičkonosnosti krovne družbe do ravni poslovnega izida obračunskega obdobja je naslednja:

v mio EUR	Razvoj
Poslovni izid poslovnega leta 2013	2,7
Prispevek za kritje na ravni stroškov blaga in materiala	11,3
Stroški storitev	3,3
Stroški dela	-4,2
Stroški amortizacije	-3,3
Drugi poslovni odhodki	2,7
Drugi poslovni prihodki	-7,0
Rezultat finančnih gibanj	8,4
Davek od dobička in odloženi davki	-7,6
Poslovni izid poslovnega leta 2014	6,3

Lastništvo in delnica GRVG

V letu 2014 zaključili tretje povečanje osnovnega kapitala

V skladu s sklepom 20. skupščine delničarjev z dne 23. 8. 2013 o izdaji do največ 2.320.186 novih navadnih prosto prenosljivih imenskih kosovnih delnic za stvarne vloške smo do konca julija 2014 uspešno izvedli tretje povečanje osnovnega kapitala. Do sodelovanja v tej dokapitalizaciji so bile upravičene finančne institucije, ki so bile upnice Gorenja, d.d., na dan 20. skupščine. Za sodelovanje sta se odločili Mednarodna finančna korporacija IFC, ki je vpisala in vplačala 1.005.020 novih delnic, in Gorenjska banka, ki je vpisala in vplačala 1.315.166 delnic. Nove delnice so bile izdane po isti ceni, kot so bile izdane v prvih dveh dokapitalizacijah, ki sta bili izvedeni v letu 2013, to je po ceni 4,31 EUR. Gorenjska banka je delnice po pridobitvi ponudila v odkup vlagateljem.

Po zaključku tretje dokapitalizacije se je osnovni kapital Gorenja, d.d., v celoti povečal iz naslova odobrenega kapitala in znaša sedaj 101.922.103,97 EUR. Razdeljen je na 24.424.613 navadnih prosto prenosljivih imenskih delnic.

Lastniška struktura

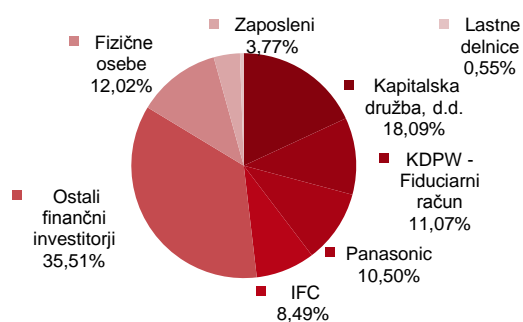
Na dan **31. 12. 2014** je bilo v delniški knjigi vpisanih **17.000 delničarjev**, kar predstavlja 2,5-odstotno zmanjšanje števila delničarjev glede na konec leta 2013 (17.438).

Nerevidirani konsolidirani računovodski izkazi
za obdobje januar - december 2014

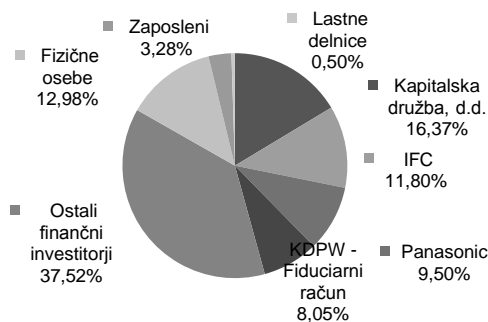
Deset največjih lastnikov delničarjev Gorenja

Deset največjih delničarjev	Št. Delnic (31.12.2013)	Delež v %	Št. Delnic (31.12.2014)	Delež v %
KAPITALSKA DRUŽBA, D.D.	3.998.653	18,09%	3.998.653	16,37%
KDPW - FIDUCIARNI RAČUN ¹⁰	2.446.603	11,07%	1.965.628	8,05%
PANASONIC CORPORATION	2.320.186	10,50%	2.320.186	9,50%
IFC	1.876.876	8,49%	2.881.896	11,80%
NFD 1, mešani fleksibilni podsklad – Jug / Alpen.SI, mešani fleksibilni podsklad	1.125.802	5,09%	1.179.102	4,83%
HOME PRODUCTS EUROPE B.V.	1.070.000	4,84%	1.070.000	4,38%
ZAGREBAČKA BANKA D.D. - FIDUCIARNI RAČUN	/	/	456.399	1,87%
BNP PARIBAS SECURITIES SERVICES S.C.A. -	/	/	464.732	1,90%
INGOR, d.o.o., & co. k.d.	794.473	3,59%	/	/
CONSEQ INVEST PUBLIC LIMITED COMPANY	464.732	2,10%	/	/
EECF AG	411.727	1,86%	411.727	1,69%
RAIFFEISEN BANK AUSTRIA D.D. - FIDUCIARNI RAČUN	325.260	1,47%	395.944	1,62%
Skupaj največji delničarji	14.834.312	67,11%	15.144.267	62,00%
Ostali delničarji	7.270.115	32,89%	9.280.346	38,00%
Skupaj	22.104.427	100%	24.424.613	100%

Lastniška struktura na dan 31.12.2013



Lastniška struktura na dan 31.12.2014



Število lastnih delnic ostaja glede na zadnji dan leta 2013 nespremenjeno, in sicer **121.311 lastnih delnic**, kar je na dan 31. 12. 2014 predstavljalo **0,4967-odstotni delež** v osnovnem kapitalu.

Število delnic v lasti članov nadzornega sveta in v lasti uprave

Nadzorni svet	31.12.2013		31.12.2014	
	Št. delnic	Delež (%)	Št. delnic	Delež (%)
Skupaj:	3.508	0,0159%	3.508	0,0144%
Peter Kobal	1.355	0,0061%	1.355	0,0055%
Krešimir Martinjak	115	0,0005%	115	0,0005%
Jurij Slemenik	2.038	0,0092%	2.038	0,0083%

Uprava	31.12.2013		31.12.2014	
	Št. delnic	Delež (%)	Št. delnic	Delež (%)
Skupaj:	18.894	0,0855%	21.394	0,0876%
Franc Bobinac	4.096	0,0185%	4.096	0,0168%
Branko Apat	626	0,0028%	626	0,0026%
Drago Bahun	9.082	0,0411%	9.082	0,0372%
Marko Mrzel	450	0,0020%	450	0,0018%
Peter Groznik	4.640	0,0210%	7.140	0,0292%

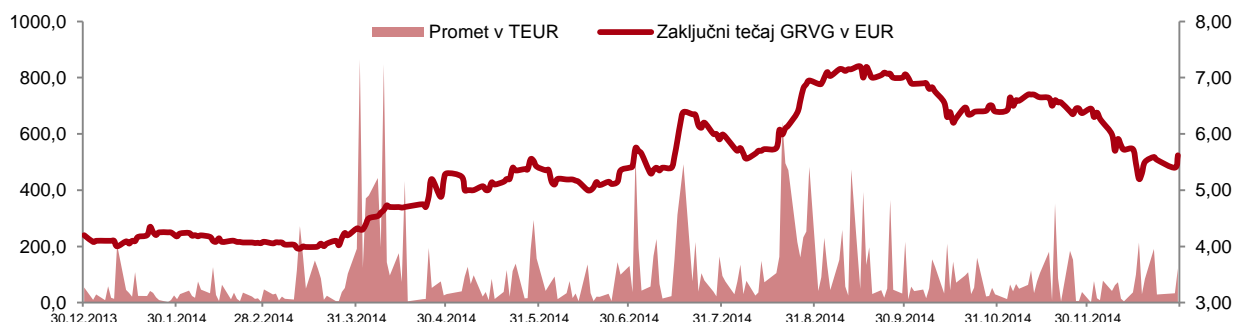
¹⁰ Na KDPW fiduciarnem računu so vpisane delnice, ki so bile v času 2. kroga dokapitalizacije vpisane in vplačane na Poljskem.

Število delnic družbe v lasti članov nadzornega sveta in uprave družbe se od 31. 12. 2014 do dneva te javne objave ni spremenilo.

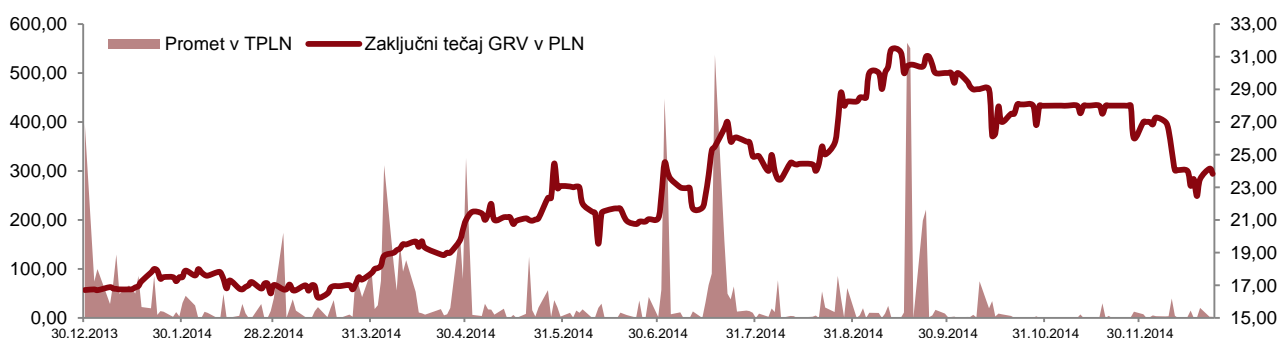
Delnica GRVG

Zaključni tečaj delnice je na zadnji trgovalni dan v mesecu decembru 2014 na Ljubljanski borzi kot primarnem trgu znašal 5,62 EUR in je bil za 33,8 % višji glede na zadnji trgovalni dan v letu 2013 (4,20 EUR); indeks delnic borzne kotacije SBITOP se je v istem obdobju povečal za 19,6 %. Skupni promet na Ljubljanski in Varšavski borzi je znašal 5.039.393 delnic, kar pomeni, da je bil povprečni dnevni promet na Ljubljanski borzi 18.691 delnic na dan (z delnico GRVG), na Varšavski borzi pa 1.560 delnic z oznako GRV na dan. Zaključni tečaj delnice se je na Varšavski borzi v primerjavi s koncem leta 2013, ko je delnica šele pričela kotirati, povečal za 42,5 % (iz 16,71 PLN / 4,31 EUR na 23,82 PLN / 5,58 EUR).

Gibanje tečaja delnice GRVG in dnevnega prometa na Ljubljanski borzi v letu 2014



Gibanje tečaja delnice GRV in dnevnega prometa na Varšavski borzi v letu 2014



Osnovni in prilagojeni donos na delnico, izračunan kot razmerje med poslovnim izidom lastnikov matične družbe in povprečnim številom izdanih delnic, zmanjšanim za povprečno stanje lastnih delnic (22.949.860 delnic), znaša 0,04 EUR (-1,51 EUR za leto 2013).

Knjigovodska vrednost delnice GRVG na dan 31. 12. 2014 znaša 15,65 EUR (17,32 EUR na dan 31. 12. 2013) in je izračunana kot razmerje med knjigovodsko vrednostjo navadnega lastniškega kapitala Skupine in številom izdanih delnic brez lastnih delnic na zadnji dan leta (24.303.302 delnic).

Razmerje tržne in knjigovodske vrednosti na delnico GRVG znaša 0,36 (0,24 na dan 31. 12. 2013).

Dividendna politika

Zaradi gospodarske krize, ki je močno vplivala na poslovanje Skupine Gorenje vse od zadnjega četrletja 2008 dalje, dividend za leta 2008, 2009, 2010, 2012 in 2013 nismo izplačali. Za poslovno leto 2011 smo izplačali dividende v višini 0,15 EUR bruto na delnico.

Pomembnejši dogodki po datumu bilance stanja

20. 2. 2015 smo izdali 10-mesečne komercialne zapise z 2,20-odstotno letno obrestno mero v skupni nominalni vrednosti 27 milijonov evrov, kar je za 35 % več, kot je bil sprva predviden obseg izdaje. Dobro zanimanje za tretjo izdajo komercialnih zapisov potrjuje zaupanje vlagateljev v Skupino Gorenje.

Skupaj z lanskoletno izdajo 5-letnih obveznic in izdajo 10-mesečnih komercialnih zapisov smo v samo štirih mesecih na kapitalskih trgih uspeli pridobiti 100 milijonov evrov. Več kot četrtno financiranja imamo tako danes zagotovljeno preko kapitalskih trgov, kar nam zagotavlja ustrezno stabilnost in hkrati konkurenčnost pri zagotavljanju virov financiranja.

Drugih pomembnih dogodkov po datumu priprave bilance stanja na dan 31. 12. 2014 ni bilo.

Pomembnejši poslovni dogodki v letu 2014

JANUAR

Simboličen zagon proizvodnje pomivalnih strojev v Velenju

S simboličnim zagonom transferne linije za obdelovanje pločevine s petimi postajami smo obeležili uspešen prenos proizvodnje pomivalnih strojev iz Švedske v Velenje. Proizvodnja je bila prenesena v okviru strateških selitev proizvodnje in poteka v Velenju od septembra 2013.

FEBRUAR

Sklenili distribucijsko partnerstvo z ameriškim proizvajalcem premijskih gospodinjskih aparatov Sub-Zero Group Inc.

Z vodilnim ameriškim proizvajalcem gospodinjskih aparatov visokega cenovnega razreda Sub-Zero Group Inc. smo sklenili dolgoročno pogodbo o distribuciji premijske blagovne znamke Asko. Tako je Sub-Zero Group Inc. od 1. 4. 2014 dalje ekskluzivni distributer pralnih, sušilnih in pomivalnih strojev Asko v Severni Ameriki. Sklenjeno sodelovanje je del strateških aktivnosti, s katerimi krepimo prisotnost izven Evrope ter povečujemo prodajo aparatov v visokem cenovnem razredu.

Superbrand za kuhinje iz Gorenja na Češkem



Za znamko Kuhinje Gorenje smo prejeli nagrado Superbrand 2014 in se s tem uradno pridružila klubu odličnih blagovnih znamk na Češkem.

MAREC

»Rdeči piki« za dizajn iz Skupine Gorenje



reddot award 2014
winner

Tudi letos je bil dizajn aparatov iz Skupine Gorenje odlikovan na mednarodnem tekmovanju za najbolj oblikovane izdelke Red Dot. 40-člansko strokovno žirijo smo prepričali dvakrat: z dizajnom vgradne pečice z interaktivnim barvnim zaslonom na dotik blagovne znamke Gorenje ter z dizajnom vgradne pečice iz linije kuhinjskih aparatov Pro Series™ znamke Asko. Slavnostna podelitev nagrad je bila 7. 7. 2014.

Uspešno izdali komercialne zapise v skupni nominalni vrednosti 35 milijonov evrov

25. 3. 2014 smo uspešno izdali 9-mesečne komercialne zapise v skupni nominalni vrednosti 35 milijonov evrov s 4-odstotno obrestno mero.

APRIL

Na tednu oblikovanja v Milanu premierno predstavili izdelke Asko Pro Series™



Na tednu oblikovanja v Milanu, ki je potekal od 8. do 13. 4. 2014 smo javnosti prvič predstavili novo linijo kuhinjskih izdelkov Asko Pro Series™, s katerimi smo razširili dosedanjo ponudbo znamke Asko, ki je bila prepoznavna predvsem po pomivalnih strojih ter pralnih in sušilnih strojih.

MAJ

Gorenje že osmič med najbolj zaupanja vrednimi blagovnimi znamkami v Sloveniji

Gorenje je najbolj zaupanja vredna blagovna znamka gospodinjskih aparatov v Sloveniji. Tako so že osmo leto zapored odločili bralci revije Reader's Digest v Sloveniji. Revija Readers' Digest izvaja raziskavo o najbolj zaupanja vrednih blagovnih znamkah v različnih kategorijah po vsem svetu že 14 let, v Sloveniji jo je izvedla osmič.

JUNIJ

Že 11. leto zapored nagrada Plus X Award



V prostorih nekdanjega nemškega parlamenta v Bonnu so 5. 6. 2014 slavnostno podelili nagrade Plus X Award. Že enajsto leto zapored je med prejemniki nagrad tudi Gorenje. Strokovno žirijo, ki jo sestavljajo predstavniki iz 25 različnih panog, je prepričala najnovejša kombinirana parna pečica iz linije aparatov Gorenje+, ki je bila nagrajena v kategorijah kakovost, dizajn,

prijazno upravljanje in funkcionalnost.

JULIJ

Zaključili tretjo dokapitalizacijo

V mesecu juliju je bil izveden še zadnji korak tretje dokapitalizacije. Pogodbo o konverziji terjatev v 1.005.020 novoizdanih delnic smo sklenili z Mednarodno finančno korporacijo IFC. Pred tem je svoje terjatve v 1.315.166 delnic konvertirala Gorenjska banka.

50 let tovarne kuhalnih aparatov

3. 7. 1964 je Gorenje slavnostno odprlo obstoječo tovarno kuhalnih aparatov v Velenju. S proizvodnjo štedilnikov smo pričeli sicer že leta 1958, vendar smo jih pred tem proizvajali v vasi Gorenje in po letu 1960 v najetih prostorih v Velenju. Doslej smo v Velenju proizvedli že več kot 30 milijonov kuhalnih aparatov.

Asko drugo mesto na testiranju pomivalnih strojev v Avstraliji in francoska nagrada za inovacije

Pomivalni stroj Asko D5894 se je uvrstil na drugo mesto v rubriki »Kaj kupiti« na zadnjem testiranju neodvisne institucije Choice v Avstraliji

Znamka Asko je prejela tudi francosko nagrado za inovacije in sicer za kuhališče Asko IQ Cook. Nagrada je bila podeljena na sejmu Foire de Paris.

Simplicity kolekcija prvič predstavljena v Aziji



Naš tajski poslovni partner Hafele je na 28. sejmu Architect Exhibition v Bangkoku poleg že dobro znane Ora-Ito linije v Aziji javnosti prvič predstavil tudi novo linijo Simplicity. Sejem je obiskalo več kot 173.000 obiskovalcev.

AVGUST

Gorenjevi aparati so "najboljša izbira" z etičnega stališča

Gorenje je v UK dobitnik treh priporočil za »najboljšo izbiro«, ki jih podeljuje revija za okoljske nasvete Ethical Consumer. V nedavno objavljenem vodiču po gospodinjskih aparatih je Gorenje navedeno kot najboljša izbira v kategorijah pomivalnih strojev, hladilno-zamrzovalnih aparatov, mikrovalovnih pečic ter pralnih strojev.

SEPTEMBER

Kupcem iz vsega sveta predstavili novosti na sejmu IFA



Tudi letos smo se predstavili na sejmu IFA, vodilnem svetovnem sejmu zabavne elektronike in gospodinjskih aparatov v Berlinu, ki je letos praznoval 90 let. Razstavljalci svojo udeležbo na sejmu, ki poteka pred pričetkom prodajno najmočnejšega četrletja tako za našo industrijo kot industrijo zabavne elektronike,

izkoristijo za predstavitev novosti in po trditvah organizatorjev sejma je letos v Berlinu svojo premierno predstavitev doživelo rekordno število izdelkov. Gorenje je obiskovalcem sejma in poslovnim partnerjem premierno predstavilo najnovejšo generacijo kuhalnih aparatov HomeMade znamke Gorenje, na ogled pa smo postavili tudi novo serijo kuhinjskih aparatov znamke Asko ter druge novosti.

Nova generacija hladilnikov nagrajena za inovativnost

Gospodarska zbornica Slovenije je 17. 9. 2014 že dvanajstič podelila nacionalna priznanja za najbolj inovativna podjetja in inovatorje v podjetjih in javno raziskovalnih zavodih. Inovatorji so Gorenju zlato priznanje tokrat zagotovili z novo generacijo samostojnih hladilno-zamrzovalnih aparatov.

Odslej tudi z evropskim svetom delavcev

Skupina Gorenje je prvo mednarodno podjetje s sedežem v Sloveniji z evropskim svetom delavcev, sestavlja ga 17 zaposlenih iz večjih hčerinskih podjetij v Sloveniji in članicah Evropske unije (Nemčiji, Avstriji ter na Češkem, Nizozemskem, Danskem, Švedskem in Hrvaškem) ter en zaposlen iz Srbije. Konstitutivna seja evropskega sveta delavcev Gorenja je potekala 25. 9. v Velenju.

OKTOBER

Prva izdaja obveznic uspešna

10. 10. 2014 smo izdali 5-letne obveznice z oznako GV01 v skupni nominalni višini 73 milijonov evrov. Finančna sredstva, pridobljena s prodajo obveznic, smo namenili za izboljšanje strukture ročnosti dolga ter delno poplačilo obstoječih posojil. Gre za Gorenjevo prvo izdajo obveznic, odkar je javna delniška družba. Obveznice so uvrščene na Ljubljansko borzo.

Na dogodkih s področja oblikovanja v Beogradu in Pragi

V Beogradu smo sodelovali na tamkajšnjem tednu oblikovanja »Belgrade Design Week«, v Pragi pa smo se predstavili na dogodku »Designblok«, ki velja za najpomembnejši oblikovalski festival na Češkem in v srednji Evropi.

NOVEMBER

Ponovno imamo najboljše računovodsko poročilo

Naše računovodsko poročilo za poslovno leto 2013 je najboljše v Sloveniji. Tako je odločila strokovna komisija Časnika Finance, ki je ocenjevala letna poročila slovenskih družb. Gorenje je večkratni prejemnik nagrade za najboljša letna poročila, za podjetje z najboljšim računovodskim poročilom pa smo bili razglašeni že na tekmovanju v letu 2013.

Gorenjevi aparati nagrajeni za varčnost na Madžarskem

Pralna stroja W8824I in W7543L, hladilno-zamrzovalni aparat RK6193KX in sesalnik VCK1622AP-ECO so na tekmovanju za najbolj varčne izdelke, ki ga je na Madžarskem organizirala energetska družba E.ON, prejeli nagrado »E.On Energy Saving Award 2014« in bili tako prepoznani kot aparati, ki zaradi nizke rabe električne energije uporabnikom prinašajo prihranke.

DECEMBER

Gorenju nagrada za inovativnost na področju trajnostnega razvoja

Gorenjev kombinirani hladilno-zamrzovalni aparat RK6193 je dobitnik nagrade Designer Kitchen & Bathroom Award za inovativnost na področju trajnostnega razvoja. Žirija dvanajstih strokovnjakov iz panoge je Gorenju podelila nagrado na svečani podelitvi 12. 11. v Londonu.

40 let keramičnih ploščic v Gorenju

Hčerinsko podjetje Gorenje Keramika je 29. 11. 2014 z dnevom odprtih vrat obeležilo 40 let delovanja.

RAČUNOVODSKO POROČILO

Temeljne računovodske usmeritve in pomembnejša pojasnila k računovodskim izkazom

Nerevidirani konsolidirani računovodski izkazi Skupine Gorenje za obdobje januar-december 2014 so pripravljene v skladu z določili Zakona o gospodarskih družbah, Mednarodnih standardov računovodskega poročanja, ki jih je razglasil Odbor za mednarodne računovodske standarde (IASB) in tolmačenj Odbora za pojasnjevanje mednarodnega računovodskega poročanja (IFRIC), kot jih je sprejela Evropska unija.

Nerevidirani računovodski izkazi družbe Gorenje, d.d., za obdobje januar-december 2014 so pripravljene v skladu z določili Zakona o gospodarskih družbah in Mednarodnih standardov računovodskega poročanja (MSRP). Prehod na MSRP je potrdila skupščina delniške družbe Gorenja, d.d., na svoji 9. seji z dne 29. 6. 2006.

Družba Gorenje, d.d., v skladu z računovodskimi usmeritvami ne poroča po odsekih, ker se po teh poroča v konsolidiranem poročilu Skupine Gorenje.

Primerjalne informacije so v pomembnem obsegu usklajene s predstavitvijo informacij v tekočem letu. Kadar je bilo potrebno, so bili primerjalni podatki prilagojeni tako, da so v skladu s predstavitvijo informacij za tekoče leto.

Spremembe v sestavi Skupine Gorenje

Spremembe v sestavi Skupine Gorenje so bile do zadnjega dne meseca decembra naslednje:

- Krovna družba Gorenje, d.d., je, skladno s politiko konsolidacije družb s področja ekologije v mesecu februarju lastniške deleže v družbah Erico, d.o.o., in Econo, d.o.o prodala družbi Gorenje Surovina, d.o.o.
- 27. 3. 2014 je bila v obliki notarskega zapisa v Olomoucu (Češka Republika) sklenjena pogodba o prenosu celotnega (100 %) poslovnega deleža v družbi GORENJE – kuchyne spol. s.r.o., med odsvojiteljem VARIO 2000, proizvodnja pohištva, d.o.o. – v likvidaciji in pridobiteljem poslovnega deleža, družbo Gorenje gospodinjski aparati, d.d., Velenje.
- Družba Gorenje projekt, d.o.o., ki je v 50 % lasti krovne družbe in tako klasificirana kot pridruženo podjetje, je z vpisom v sodni register dne 8. 4. 2014 odplačno prevzela 51,17-odstotni lastniški delež v družbi Tosidos, d.o.o.
- Občina Šentjur, kot lastnica 0,0155 -odstotnega deleža v družbi Gorenje Surovina, je s sklepom občinskega sveta v mesecu marcu potrdila prodajo manjšinskega deleža Gorenja Surovina, d.o.o., družbi Gorenje, d.d. Odplačni prenos lastniškega deleža na družbo Gorenje, d.d., je bil izveden v mesecu aprilu, podpis pogodbe je bil 16. 4. 2014. S transakcijo je Gorenje, d.d., postalo 85,80-odstotni lastnik družbe Gorenje Surovina, preostali 14,20-odstotni delež pa je kot lastni delež v lasti družbe Gorenje Surovina. Posredno torej Gorenje, d.d., postaja 100 % lastnik družbe Gorenje Surovina.
- Dne 14. 4. 2014 je bil prodan delež družbe Gorenje, d.d., v družbi Gorenje kuhinje, d.o.o., Kijev.
- Dne 25. 6. 2014 se je družba Atag Special Products BV, dne 26. 6. 2014 pa še družba Atag Europe BV pripojila k družbi Atag Nederland BV.
- Družba Atag Financiele Diensten BV se je preimenovala v družbo Supportive Retail Services BV in bila dne 27. 6. 2014 likvidirana.
- Dne 30. 6. 2014 se je družba Asko Appliances, Inc., preimenovala v družbo Gorenje North America, Inc.

Nerevidirani konsolidirani računovodski izkazi
za obdobje januar - december 2014

- Dne 18. 7. 2014 je bilo v sodni register vpisano povečanje osnovnega kapitala v družbi Gorenje, d.d. Osnovni kapital družbe Gorenje, d.d., znaša 101.922.103,97 EUR.
- Dne 9. 9. 2014 je družba Cleaning System S od Mikice Vasića odkupila 24- odstotni delež.
- Dne 11. 11. 2014 je PUBLICUS, d.o.o. od družbe Gorenje Surovina, d.o.o., odkupil delež v družbi EKOGOR, d.o.o.

V konsolidirane računovodske izkaze Skupine Gorenje so bile poleg krovne družbe Gorenje, d.d., vključene še naslednje odvisne družbe:

Družbe, delujoče v Sloveniji		Lastniški delež v %	Poslovno področje
1.	Gorenje I.P.C., d.o.o., Velenje	100,00	PPD
2.	Gorenje GTI, d.o.o., Velenje	100,00	PPPN
3.	Gorenje Gostinstvo, d.o.o., Velenje	100,00	PPPN
4.	Energygor, d.o.o., Velenje	100,00	PPPN
5.	Kemis, d.o.o., Vrhnika	100,00	PPPN
6.	Gorenje Orodjarna, d.o.o., Velenje	100,00	PPPN
7.	ZEOS, d.o.o., Ljubljana	51,00	PPPN
8.	Gorenje Surovina, d.o.o., Maribor	100,00	PPPN
9.	Indop, d.o.o., Šoštanj	100,00	PPPN
10.	ERICo, d.o.o., Velenje	51,00	PPPN
11.	Gorenje design studio, d.o.o., Velenje	52,00	PPD
12.	PUBLICUS, d.o.o., Ljubljana	51,00	PPPN
13.	EKOGOR, d.o.o., Jesenice	51,00	PPPN
14.	Gorenje GAIO, d.o.o., Šoštanj	100,00	PPPN
15.	Gorenje GSI, d.o.o., Ljubljana	100,00	PPD
16.	Gorenje Keramika, d.o.o., Velenje	100,00	PPPN
17.	Gorenje Surovina Fotoreciklaža, d.o.o., Maribor	51,00	PPPN
18.	Gorenje Studio, d.o.o., Ljubljana	100,00	PPD

Družbe, delujoče v tujini		Lastniški delež v %	Poslovno področje
1.	Gorenje Beteiligungs GmbH, Avstrija	100,00	PPD
2.	Gorenje Austria Handels GmbH, Avstrija	100,00	PPD
3.	Gorenje Vertriebs GmbH, Nemčija	100,00	PPD
4.	Gorenje Körting Italia S.r.l., Italija	100,00	PPD
5.	Gorenje France S.A.S., Francija	100,00	PPD
6.	Gorenje Belux S.a.r.l., Belgija	100,00	PPD
7.	Gorenje Espana, S.L., Španija	100,00	PPD
8.	Gorenje UK Ltd., Velika Britanija	100,00	PPD
9.	Gorenje Group Nordic A/S, Danska	100,00	PPD
10.	Gorenje AB, Švedska	100,00	PPD
11.	Gorenje OY, Finska	100,00	PPD
12.	Gorenje AS, Norveška	100,00	PPD
13.	Gorenje spol. s r.o., Češka republika	100,00	PPD
14.	Gorenje real spol. s r.o., Češka republika	100,00	PPD

Nerevidirani konsolidirani računovodski izkazi
za obdobje januar - december 2014

15.	Gorenje Slovakia s.r.o., Slovaška republika	100,00	PPD
16.	Gorenje Magyarország Kft., Madžarska	100,00	PPD
17.	Gorenje Polska Sp. z o.o., Poljska	100,00	PPD
18.	Gorenje Bulgaria EOOD, Bolgarija	100,00	PPD
19.	Gorenje Zagreb, d.o.o., Hrvaška	100,00	PPD
20.	Gorenje Skopje, d.o.o., Makedonija	100,00	PPD
21.	Gorenje Commerce, d.o.o., Bosna in Hercegovina	100,00	PPD
22.	Gorenje, d.o.o., Srbija	100,00	PPD
23.	Gorenje Podgorica, d.o.o., Črna gora	99,975	PPD
24.	Gorenje Romania S.r.l., Romunija	100,00	PPD
25.	Gorenje aparati za domačinstvo, d.o.o., Srbija	100,00	PPD
26.	Mora Moravia s r.o., Češka republika	100,00	PPD
27.	Gorenje - kuchyně spol. s r.o., Češka republika	100,00	PPD
28.	KEMIS-Termoclean, d.o.o., Hrvaška	100,00	PPPN
29.	Kemis - BH, d.o.o., Bosna in Hercegovina	100,00	PPPN
30.	Gorenje Studio, d.o.o., Srbija	100,00	PPD
31.	Gorenje Gulf FZE, Združeni arabski emirati	100,00	PPD
32.	Gorenje Tiki, d.o.o., Srbija	100,00	PPD
33.	Gorenje Istanbul Ltd., Turčija	100,00	PPD
34.	Gorenje TOV, Ukrajina	100,00	PPD
35.	ST Bana Nekretnine, d.o.o., Srbija	100,00	PPPN
36.	Kemis Valjevo, d.o.o., Srbija	100,00	PPPN
37.	Kemis – SRS, d.o.o., Bosna in Hercegovina	100,00	PPPN
38.	ATAG Nederland BV, Nizozemska	100,00	PPD
39.	ATAG België NV, Belgija	100,00	PPD
40.	Intell Properties BV, Nizozemska	100,00	PPD
41.	Gorenje Nederland BV, Nizozemska	100,00	PPD
42.	Gorenje Kazakhstan, TOO, Kazahstan	100,00	PPD
43.	»Euro Lumi & Surovina« SH.P.K., Kosovo	51,00	PPPN
44.	OOO Gorenje BT, Rusija	100,00	PPD
45.	Gorenje GTI, d.o.o., Beograd, Srbija	100,00	PPPN
46.	Asko Appliances AB, Švedska	100,00	PPD
47.	Gorenje North America, Inc., Združene države Amerike	100,00	PPD
48.	Asko Appliances Pty, Avstralija	100,00	PPD
49.	Asko Appliances OOO, Rusija	100,00	PPD
50.	»Gorenje Albania« SHPK, Albanija	100,00	PPD
51.	Gorenje Home d.o.o., Zaječar, Srbija	100,00	PPD
52.	ORSES d.o.o., Beograd, Srbija	100,00	PPPN
53.	Gorenje Ekologija, d.o.o., Stara Pazova, Srbija	100,00	PPPN
54.	Gorenje Corporate GmbH, Avstrija	100,00	PPD
55.	Cleaning system S, d.o.o., Srbija	100,00	PPPN
56.	ZEOS eko-sistem d.o.o., Bosna in Hercegovina	49,45	PPPN
57.	Gorenje Solarna energija Solago, d.o.o., Srbija	100,00	PPPN
58.	Gorenje Sola - Home, d.o.o., Srbija	100,00	PPPN

Nerevidirani konsolidirani računovodski izkazi
za obdobje januar - december 2014

59.	Gorenje do Brasil Ltda., Brazilija	100,00	PPD
60.	Gorenje Asia Ltd., Kitajska	100,00	PPD
61.	Gorenje MDM d.o.o. Kragujevac, Srbija	100,00	PPPN

PPD - Poslovno področje Dom
PPPN - Poslovno področje Portfeljske naložbe

Pridružene družbe:

- Gorenje Projekt, d.o.o., Velenje
- GGE družba za izvajanje energetskih storitev, d.o.o. (GGE d.o.o.), Ljubljana
- RCE – Razvojni center energija d.o.o. (RCE d.o.o.), Velenje
- Econo Projektiranje d.o.o., Ljubljana
- ENVITECH D.O.O., Beograd
- Gorenje Electronics Trading LLC, Dubai
- Gorenje Projekt, d.o.o., Beograd
- Tosidos d.o.o., Ljubljana

Predstavništva družbe Gorenje, d.d., v tujini:

- v Kijevu (Ukrajina),
- v Atenah (Grčija),
- v Šanghaju (Kitajska),
- v Almatyju (Kazahstan) in
- v Kišinjevu (Moldavija).

**Nerevidirani konsolidirani računovodski izkazi Skupine
Gorenje**

Konsolidirana bilanca stanja Skupine Gorenje

v TEUR	Stanje 31.12.2013	%	Stanje 31.12.2014	%
SREDSTVA	1.148.065	100,0%	1.102.398	100,0%
Nekratkoročna sredstva	593.890	51,7%	593.281	53,8%
Neopredmetena sredstva	167.882	14,6%	181.597	16,5%
Nepremičnine, naprave in oprema	356.552	31,1%	355.962	32,3%
Naložbene nepremičnine	28.129	2,5%	18.931	1,7%
Nekratkoročne finančne naložbe	5.527	0,5%	4.145	0,4%
Naložbe v pridružene družbe	711	0,1%	1.122	0,1%
Nekratkoročne poslovne terjatve	10.559	0,9%	6.801	0,6%
Odložene terjatve za davke	24.530	2,1%	24.723	2,2%
Kratkoročna sredstva	554.175	48,3%	509.117	46,2%
Nekratkoročna sredstva za prodajo	1.655	0,1%	1.648	0,1%
Zaloge	235.767	20,5%	219.389	19,9%
Kratkoročne finančne naložbe	17.202	1,5%	18.898	1,7%
Terjatve do kupcev	205.581	17,9%	180.380	16,4%
Druga kratkoročna sredstva	48.615	4,2%	47.813	4,3%
Denar in denarni ustrezniki	38.589	3,4%	35.843	3,3%
Sredstva, vključena v skupine za odtujitev	6.766	0,6%	5.146	0,5%
KAPITAL IN OBVEZNOSTI	1.148.065	100,0%	1.102.398	100,0%
Kapital	380.670	33,2%	380.267	34,5%
Osnovni kapital	92.240	8,0%	101.922	9,2%
Kapitalske rezerve	175.568	15,3%	175.698	15,9%
Rezerve iz dobička	95.818	8,3%	95.818	8,7%
Lastne delnice	-3.170	-0,2%	-3.170	-0,3%
Zadržani dobiček	12.829	1,1%	13.848	1,3%
Prevedbena rezerva	-4.435	-0,4%	-17.600	-1,6%
Rezerva za pošteno vrednost	9.007	0,8%	10.912	1,0%
Kapital lastnikov matične družbe	377.857	32,9%	377.428	34,2%
Kapital neobvladujočih deležev	2.813	0,2%	2.839	0,3%
Nekratkoročne obveznosti	278.973	24,3%	347.693	31,5%
Rezervacije	66.671	5,8%	63.453	5,8%
Odloženi prihodki	5.081	0,4%	5.270	0,5%
Nekratkoročne poslovne obveznosti	5.773	0,5%	5.912	0,5%
Odložene obveznosti za davke	2.694	0,2%	2.988	0,3%
Nekratkoročne finančne obveznosti	198.754	17,3%	270.070	24,5%
Kratkoročne obveznosti	488.422	42,5%	374.438	34,0%
Kratkoročne finančne obveznosti	198.659	17,3%	97.536	8,8%
Obveznosti do dobaviteljev	213.820	18,6%	202.473	18,4%
Druge kratkoročne obveznosti	72.244	6,3%	72.316	6,6%
Obveznosti, vključene v skupine za odtujitev	3.699	0,3%	2.113	0,2%

Nerevidirani konsolidirani računovodski izkazi
za obdobje januar - december 2014

Konsolidirani izkaz poslovnega izida Skupine Gorenje

v TEUR	Q4		Q4		jan-dec		jan-dec		2014/2013
	2013	%	2014	%	2013	%	2014	%	
Prihodki od prodaje	343.362	102,3%	336.340	105,0%	1.240.482	99,3%	1.245.553	99,3%	100,4
Sprememba vrednosti zalog	-24.124	-7,2%	-22.678	-7,1%	-26.122	-2,1%	-12.042	-1,0%	46,1
Drugi poslovni prihodki	16.548	4,9%	6.684	2,1%	34.517	2,8%	21.468	1,7%	62,2
Kosmati donos iz poslovanja	335.786	100,0%	320.346	100,0%	1.248.877	100,0%	1.254.979	100,0%	100,5
Stroški blaga, materiala in storitev	-248.111	-73,9%	-233.901	-73,0%	-910.516	-72,9%	-919.501	-73,3%	101,0
Stroški dela	-57.393	-17,1%	-58.076	-18,1%	-237.914	-19,1%	-227.586	-18,1%	95,7
Amortizacija	-10.135	-3,0%	-10.788	-3,4%	-41.875	-3,3%	-42.989	-3,4%	102,7
Drugi poslovni odhodki	-7.461	-2,2%	-6.725	-2,1%	-22.242	-1,8%	-21.396	-1,7%	96,2
Poslovni izid iz poslovanja	12.686	3,8%	10.856	3,4%	36.330	2,9%	43.507	3,5%	119,8
Finančni prihodki	3.632	1,1%	3.244	1,0%	7.547	0,6%	7.538	0,6%	84,2
Finančni odhodki	-27.470	-8,2%	-17.132	-5,3%	-61.929	-5,0%	-46.251	-3,7%	72,8
Neto finančni odhodki	-23.838	-7,1%	-13.888	-4,3%	-54.382	-4,4%	-38.713	-3,1%	71,2
Delež v dobičkih (izgubah) pridruženih družb	-654	-0,2%	197	0,1%	-592	0,0%	65	0,0%	/
Poslovni izid pred davki	-11.806	-3,5%	-2.835	-0,9%	-18.644	-1,5%	4.859	0,4%	/
Davek iz dobička	6.689	2,0%	42	0,0%	4.219	0,3%	-2.624	-0,2%	-62,2
Poslovni izid brez ustavljenega poslovanja	-5.117	-1,5%	-2.793	-0,9%	-14.425	-1,2%	2.235	0,2%	/
Poslovni izid ustavljenega poslovanja	-1.701	-0,5%	19	0,0%	-10.574	-0,8%	-996	-0,1%	9,4
Poslovni izid obračunskega obdobja / leta	-6.818	-2,0%	-2.774	-0,9%	-24.999	-2,0%	1.239	0,1%	/
Poslovni izid neobvladujočih deležev	53	0,0%	-1	0,0%	225	0,0%	220	0,0%	97,8
Poslovni izid lastnikov matične družbe	-6.871	-2,0%	-2.773	-0,9%	-25.224	-2,0%	1.019	0,1%	/
Osnovni in prilagojeni donos na delnico brez ustavljenega poslovanja (v EUR)	-0,27	/	-0,11	/	-0,88	/	0,09	/	/
Osnovni in prilagojeni donos na delnico (v EUR)	-0,35	/	-0,11	/	-1,51	/	0,04	/	/

Konsolidirani izkaz vseobsegajočega donosa Skupine Gorenje

V TEUR	jan-dec	jan-dec
	2013	2014
Poslovni izid poslovnega leta	-24.999	1.239
Drugi vseobsegajoči donos		
Postavke, ki pozneje ne bodo prerazvrščene v poslovni izid	-1.262	0
Sprememba poštene vrednosti zemljišč	-1.262	0
Postavke, ki bodo pozneje prerazvrščene v poslovni izid	-9.003	-11.260
Čista sprememba poštene vrednosti finančnih instrumentov, razpoložljivih za prodajo	-153	-41
Sprememba v učinkovnem delu dobičkov in izgub iz instrumentov za varovanje pred tveganjem v varovanju denarnih tokov pred tveganjem	-72	-145
Sprememba v učinkovnem delu dobičkov in izgub iz instrumentov za varovanje pred tveganjem v varovanju denarnih tokov pred tveganjem, prenesena v poslovni izid	2.465	2.472
Čista sprememba iz naslova tečajnih razlik od odvisnih družb, prenesena v poslovni izid	-711	0
Davek od dobička od drugega vseobsegajočega donosa	-236	-381
Prevedbena rezerva	-10.296	-13.165
Drugi vseobsegajoči donos poslovnega leta	-10.265	-11.260
Skupaj vseobsegajoči donos poslovnega leta	-35.264	-10.021
Skupaj vseobsegajoči donos lastnikov matične družbe	-35.489	-10.241
Skupaj vseobsegajoči donos neobvladujočih deležev	225	220

Konsolidirani izkaz denarnih tokov Skupine Gorenje

v TEUR	2013	2014
A. DENARNI TOKOVI PRI POSLOVANJU		
Poslovni izid poslovnega leta	-24.998	1.239
Prilagoditve za:		
-amortizacijo nepremičnin, naprav in opreme	35.436	35.950
-amortizacijo neopredmetenih sredstev	6.705	7.069
-prihodke od naložbenja	-7.571	-7.620
-odhodke za financiranje	68.832	46.292
-prihodke od prodaje nepremičnin, naprav in opreme	-4.859	-288
-prihodke od prodaje naložbenih nepremičnin	-51	-83
-prevrednotovalne poslovne prihodke od nepremičnin	-6.851	0
-odhodke za davke	-4.219	2.624
Dobiček iz poslovanja pred spremembami čistih obratnih sredstev in rezervacijami	62.424	85.183
Sprememba poslovnih in drugih terjatev	5.620	18.633
Sprememba zalog	12.642	16.552
Sprememba rezervacij	3.786	-4.452
Sprememba poslovnih in drugih obveznosti	-8.716	-19.483
Pri poslovanju pridobljena denarna sredstva	13.332	11.250
Plačane obresti	-21.574	-21.526
Plačani davek iz dobička	-3.437	-4.048
Čisti denarni tok iz poslovanja	50.745	70.859
B. DENARNI TOKOVI PRI NALOŽBENJU		
Prejemki iz prodaje nepremičnin, naprav in opreme	14.482	5.477
Prejemki iz prodaje naložbenih nepremičnin	9.250	3.274
Prejete obresti	2.547	1.793
Prejete dividende	-495	120
Prodaja odvisnega podjetja	0	10
Pridobitev nepremičnin, naprav in opreme	-60.928	-40.371
Pridobitev naložbenih nepremičnin	-7.304	-9
Druge naložbe	-432	-1.695
Pridobitev neopredmetenih sredstev	-15.678	-21.264
Čisti denarni tok iz naložbenja	-58.558	-52.665
C. DENARNI TOKOVI PRI FINANCIRANJU		
Dokapitalizacija	25.855	9.812
Najem (odplačilo) posojil	-33.130	-31.444
Čisti denarni tok iz financiranja	-7.275	-21.632
Čista sprememba denarnih sredstev in njihovih ustreznikov	-15.088	-3.438
Denarna sredstva in njihovi ustrezniki na začetku obdobja	54.588	39.500
Denarna sredstva in njihovi ustrezniki na koncu obdobja	39.500	36.062

Nerevidirani konsolidirani računovodski izkazi
za obdobje januar - december 2014

Konsolidirani izkaz sprememb lastniškega kapitala Skupine Gorenje

v TEUR	Osnovni kapital	Kapitalske rezerve	Rezerve iz dobička				Lastne delnice	Zadržani dobiček		Prevedbena rezerva	Rezerva za pošteno vrednost	Kapital lastnikov matične družbe	Kapital neobvladujočih deležev	Skupaj
			Zakonske rezerve	Statutarne rezerve	Rezerve za lastne delnice	Druge rezerve iz dobička		Poslovni izid iz preteklih let	Poslovni izid poslovnega leta					
Začetno stanje 1.1.2013	66.378	175.575	12.896	6.653	3.170	71.612	-3.170	25.395	14.145	5.861	8.976	387.491	2.352	389.843
Skupaj vseobsegajoči donos poslovnega leta														
Poslovni izid poslovnega leta									-25.224			-25.224	225	-24.999
Skupaj drugi vseobsegajoči donos										-10.296	31	-10.265	0	-10.265
Skupaj vseobsegajoči donos poslovnega leta	0	0	0	0	0	0	0	0	-25.224	-10.296	31	-35.489	225	-35.264
Transakcije z lastniki (ko delujejo kot lastniki), ki se neposredno pripoznajo v kapitalu														
Prispevki lastnikov in razdelitve lastnikom														
Dokapitalizacija	25.862	849										26.711		26.711
Stroški dokapitalizacije		-856										-856		-856
Oblikovanje statutarne rezerv				270								0		0
Prenos čistega poslovnega izida preteklega leta v preneseni poslovni izid								14.145	-14.145			0		0
Prenos dela dobička za leto 2013 v druge rezerve						1.217			-1.217			0		0
Skupaj prispevki lastnikov in razdelitve lastnikom	25.862	-7	0	270	0	1.217	0	14.145	-15.632	0	0	25.855	0	25.855
Spremembe lastniških deležev v odvisnih družbah, ki ne povzročijo izgube obvladovanja														
Sprememba lastniških deležev												0	236	236
Skupaj spremembe lastniških deležev v odvisnih družbah	0	0	0	0	0	0	0	0	0	0	0	0	236	236
Skupaj transakcije z lastniki	25.862	-7	0	270	0	1.217	0	14.145	-15.632	0	0	25.855	236	26.091
Končno stanje 31.12.2013	92.240	175.568	12.896	6.923	3.170	72.829	-3.170	39.540	-26.711	-4.435	9.007	377.857	2.813	380.670

Nerevidirani konsolidirani računovodski izkazi
za obdobje januar - december 2014

v TEUR	Osnovni kapital	Kapitalske rezerve	Rezerve iz dobička				Lastne delnice	Zadržani dobiček		Prevedbena rezerva	Rezerva za pošteno vrednost	Kapital lastnikov matične družbe	Kapital neobvladujočih deležev	Skupaj
			Zakonske rezerve	Statutarne rezerve	Rezerve za lastne delnice	Druge rezerve iz dobička		Poslovni izid iz preteklih let	Poslovni izid poslovnega leta					
Začetno stanje 1.1.2014	92.240	175.568	12.896	6.923	3.170	72.829	-3.170	39.540	-26.711	-4.435	9.007	377.857	2.813	380.670
Skupaj vseobsegajoči poslovnega leta														
Poslovni izid poslovnega leta									1.019			1.019	220	1.239
Skupaj drugi vseobsegajoči donos										-13.165	1.905	-11.260	0	-11.260
Skupaj vseobsegajoči donos poslovnega leta	0	0	0	0	0	0	0	0	1.019	-13.165	1.905	-10.241	220	-10.021
Transakcije z lastniki (ko delujejo kot lastniki), ki se neposredno pripoznajo v kapitalu														
Prispevki lastnikov in razdelitve lastnikom														
Dokapitalizacija	9.682	318										10.000		10.000
Stroški dokapitalizacije		-188										-188		-188
Prenos čistega poslovnega izida preteklega leta v preneseni poslovni izid								-26.711	26.711			0		
Skupaj prispevki lastnikov in razdelitve lastnikom	9.682	130	0	0	0	0	0	-26.711	26.711	0	0	9.812	0	9.812
Spremembe lastniških deležev v odvisnih družbah, ki ne povzročijo izgube obvladovanja														
Sprememba lastniških deležev												0	-194	-194
Skupaj spremembe lastniških deležev v odvisnih družbah	0	0	0	0	0	0	0	0	0	0	0	0	-194	-194
Skupaj transakcije z lastniki	9.682	130	0	0	0	0	0	-26.711	26.711	0	0	9.812	-194	9.618
Končno stanje 31.12.2014	101.922	175.698	12.896	6.923	3.170	72.829	-3.170	12.829	1.019	-17.600	10.912	377.428	2.839	380.267

Nerevidirani računovodski izkazi družbe Gorenje, d.d.

Bilanca stanja družbe Gorenje, d.d.

v TEUR	Stanje 31.12.2013	%	Stanje 31.12.2014	%
SREDSTVA	885.588	100,0%	910.137	100,0%
Nekratkoročna sredstva	472.935	53,5%	487.383	53,6%
Neopredmetena sredstva	21.651	2,4%	33.246	3,7%
Nepremičnine, naprave in oprema	170.668	19,3%	180.660	19,8%
Naložbene nepremičnine	25.361	2,9%	16.729	1,8%
Naložbe v odvisne družbe	236.245	26,7%	238.363	26,2%
Naložbe v pridružene družbe	976	0,1%	341	0,1%
Druge nekratkoročne naložbe	690	0,1%	689	0,1%
Odložene terjatve za davke	17.344	2,0%	17.355	1,9%
Kratkoročna sredstva	412.653	46,5%	422.754	46,4%
Zaloge	95.811	10,8%	96.138	10,6%
Kratkoročne finančne naložbe	90.626	10,2%	137.280	15,1%
Terjatve do kupcev	195.935	22,1%	167.714	18,4%
Druga kratkoročna sredstva	15.377	1,7%	11.368	1,2%
Denar in denarni ustrezniki	14.904	1,7%	10.254	1,1%
KAPITAL IN OBVEZNOSTI	885.588	100,0%	910.137	100,0%
Kapital	347.907	39,3%	365.910	40,2%
Osnovni kapital	92.240	10,4%	101.922	11,2%
Kapitalske rezerve	157.705	17,8%	157.835	17,3%
Rezerve iz dobička	95.818	10,8%	95.818	10,5%
Lastne delnice	-3.170	-0,4%	-3.170	-0,3%
Zadržani dobiček	1.369	0,2%	7.703	0,9%
Rezerva za pošteno vrednost	3.945	0,5%	5.802	0,6%
Nekratkoročne obveznosti	193.601	21,8%	256.032	28,1%
Rezervacije	23.185	2,6%	21.929	2,4%
Nekratkoročne finančne obveznosti	170.416	19,2%	234.103	25,7%
Kratkoročne obveznosti	344.080	38,9%	288.195	31,7%
Kratkoročne finančne obveznosti	157.461	17,8%	113.990	12,5%
Obveznosti do dobaviteljev	169.476	19,1%	154.786	17,0%
Druge kratkoročne obveznosti	17.143	2,0%	19.419	2,2%

Nerevidirani konsolidirani računovodski izkazi
za obdobje januar - december 2014

Izkaz poslovnega izida družbe Gorenje, d.d.

v TEUR	Q4 2013	%	Q4 2014	%	2013	%	2014	%	2014/ 2013
Prihodki od prodaje	192.842	97,6%	182.461	101,3%	664.644	98,5%	687.210	98,5%	103,4
Sprememba vrednosti zalog	-5.613	-2,8%	-5.653	-3,1%	-7.296	-1,1%	-95	0,1%	1,3
Drugi poslovni prihodki	10.247	5,2%	3.361	1,8%	17.219	2,6%	10.252	1,4%	59,5
Kosmati donos iz poslovanja	197.476	100,0%	180.169	100,0%	674.567	100,0%	697.367	100,0%	103,4
Stroški blaga, materiala in storitev	-158.436	-80,2%	-143.234	-79,5%	-542.718	-80,5%	-555.271	-79,7%	102,3
Stroški dela	-22.389	-11,3%	-24.905	-13,8%	-92.675	-13,7%	-96.898	-13,9%	104,6
Amortizacija	-4.895	-2,5%	-5.736	-3,2%	-18.335	-2,7%	-21.618	-3,1%	117,9
Drugi poslovni odhodki	-1.906	-1,0%	-1.821	-1,0%	-5.793	-0,9%	-5.631	-0,8%	97,2
Poslovni izid iz poslovanja	9.850	5,0%	4.473	2,5%	15.046	2,2%	17.949	2,5%	119,3
Finančni prihodki	3.065	1,5%	3.433	1,9%	18.290	2,7%	16.578	2,4%	90,6
Finančni odhodki	-13.859	-7,0%	-7.250	-4,0%	-38.657	-5,7%	-28.585	-4,1%	73,9
Neto finančni odhodki	-10.794	-5,5%	-3.817	-2,1%	-20.367	-3,0%	-12.007	-1,7%	59,0
Poslovni izid pred davki	-944	-0,5%	656	0,4%	-5.321	-0,8%	5.942	0,8%	/
Davek iz dobička	7.628	3,9%	114	0,1%	8.026	1,2%	392	0,1%	4,9
Poslovni izid obračunskega obdobja / leta	6.684	3,4%	770	0,5%	2.705	0,4%	6.334	0,9%	234,2
Osnovni in prilagojeni donos na delnico (v EUR)	0,40		0,03		0,16		0,28		

Izkaz vseobsegajočega donosa družbe Gorenje, d.d.

v TEUR	2013	2014
Poslovni izid poslovnega leta	2.705	6.334
Drugi vseobsegajoči donos		
Postavke, ki pozneje ne bodo prerazvrščene v poslovni izid	0	0
Sprememba poštene vrednosti zemljišč	0	0
Postavke, ki bodo lahko pozneje prerazvrščene v poslovni izid	1.330	1.857
Čista sprememba poštene vrednosti finančnih instrumentov, razpoložljivih za prodajo	-1	-41
Sprememba v učinkovitem delu dobičkov in izgub iz instrumentov za varovanje pred tveganjem v varovanju denarnih tokov pred tveganjem	-5	-192
Sprememba v učinkovitem delu dobičkov in izgub iz instrumentov za varovanje pred tveganjem v varovanju denarnih tokov pred tveganjem, prenesena v poslovni izid	2.466	2.472
Čista sprememba poštene vrednosti iz naslova tečajnih razlik od naložb v odvisne družbe, prenesena v poslovni izid	-713	0
Davek od dobička od drugega vseobsegajočega donosa	-417	-382
Drugi vseobsegajoči donos poslovnega leta	1.330	1.857
Skupaj vseobsegajoči donos poslovnega leta	4.035	8.191

Izkaz denarnih tokov družbe Gorenje, d.d.

v TEUR	2013	2014
A. DENARNI TOKOVI PRI POSLOVANJU		
Poslovni izid poslovnega leta	2.705	6.334
Prilagoditve za:		
- amortizacijo nepremičnin, naprav in opreme	15.411	18.446
- amortizacijo neopredmetenih sredstev	2.924	3.172
- prihodke od naložbenja	-18.290	-16.578
- odhodke za financiranje	38.657	28.585
- prihodke od prodaje nepremičnin, naprav in opreme	-506	-36
- prihodke od prodaje naložbenih nepremičnin	0	-83
- prevrednotovalne poslovne prihodke	-2.416	0
- odhodke za davke	-8.026	-392
Dobiček iz poslovanja pred spremembami čistih obratnih sredstev in rezervacijami	30.459	39.448
Sprememba poslovnih in drugih terjatev	-2.273	25.219
Sprememba zalog	-11.594	-327
Sprememba rezervacij	1.553	-2.404
Sprememba poslovnih in drugih obveznosti	12.467	-16.471
Pri poslovanju pridobljena denarna sredstva	153	6.017
Plačane obresti	-17.656	-17.054
Čisti denarni tok iz poslovanja	12.956	28.411
B. DENARNI TOKOVI PRI NALOŽBENJU		
Prejemki iz prodaje nepremičnin, naprav in opreme	7.418	7.391
Prejemki iz prodaje naložbenih nepremičnin	453	3.274
Prejete obresti	6.034	6.731
Prejete dividende	9.837	5.349
Prodaja odvisnega podjetja	0	266
Nakup odvisnega podjetja	-6.600	-4.506
Pridobitev nepremičnin, naprav in opreme	-40.731	-23.385
Pridobitev naložbenih nepremičnin	-7.304	-9
Druge naložbe	3.866	-44.832
Pridobitev neopredmetenih sredstev	-10.903	-14.767
Čisti denarni tok iz naložbenja	-37.930	-64.488
C. DENARNI TOKOVI PRI FINANCIRANJU		
Dokapitalizacija	25.856	9.812
Najem (odplačilo) posojil	-4.950	21.615
Čisti denarni tok iz financiranja	20.906	31.427
Čista sprememba denarnih sredstev in njihovih ustreznikov	-4.068	-4.650
Denarna sredstva in njihovi ustrezniki na začetku obdobja	18.972	14.904
Denarna sredstva in njihovi ustrezniki na koncu obdobja	14.904	10.254

Nerevidirani konsolidirani računovodski izkazi
za obdobje januar - december 2014

Izkaz sprememb lastniškega kapitala družbe Gorenje, d.d.

v TEUR	Osnovni kapital	Kapitalske rezerve	Rezerve iz dobička				Lastne delnice	Zadržani dobiček		Rezerva za pošteno vrednost	Skupaj
			Zakonske rezerve	Statutarne rezerve	Rezerve za lastne delnice	Druge rezerve iz dobička		Poslovni izid iz preteklih let	Poslovni izid poslovnega leta		
Začetno stanje 1.1.2013	66.378	157.712	12.896	6.653	3.170	71.612	-3.170	151	0	2.615	318.017
Skupaj vseobsegajoči donos poslovnega leta											
Poslovni izid poslovnega leta									2.705		2.705
Skupaj drugi vseobsegajoči donos										1.330	1.330
Skupaj vseobsegajoči donos poslovnega leta	0	0	0	0	0	0	0	0	2.705	1.330	4.035
Transakcije z lastniki (ko delujejo kot lastniki), ki se neposredno pripoznajo v kapitalu											0
Prispevki lastnikov in razdelitev lastnikom											0
Dokapitalizacija	25.862	849									26.711
Stroški dokapitalizacije		-856									-856
Oblikovanje statutarne rezerv				270					-270		0
Prenos dela dobička za leto 2013 v druge rezerve						1.217			-1.217		0
Skupaj prispevki lastnikov in razdelitve lastnikom	25.862	-7	0	270	0	1.217	0	0	-1.487	0	25.855
Skupaj transakcije z lastniki	25.862	-7	0	270	0	1.217	0	0	-1.487	0	25.855
Končno stanje 31.12.2013	92.240	157.705	12.896	6.923	3.170	72.829	-3.170	151	1.218	3.945	347.907

Nerevidirani konsolidirani računovodski izkazi
za obdobje januar - december 2014

v TEUR	Osnovni kapital	Kapitalske rezerve	Rezerve iz dobička				Lastne delnice	Zadržani dobiček		Rezerva za pošteno vrednost	Skupaj
			Zakonske rezerve	Statutarne rezerve	Rezerve za lastne delnice	Druge rezerve iz dobička		Poslovni izid iz preteklih let	Poslovni izid poslovnega leta		
Začetno stanje 1.1.2014	92.240	157.705	12.896	6.923	3.170	72.829	-3.170	151	1.218	3.945	347.907
Skupaj vseobsegajoči donos poslovnega leta											
Poslovni izid poslovnega leta										6.334	6.334
Skupaj drugi vseobsegajoči donos										1.857	1.857
Skupaj vseobsegajoči donos poslovnega leta	0	0	0	0	0	0	0	0	6.334	1.857	8.191
Transakcije z lastniki (ko delujejo kot lastniki), ki se neposredno pripoznajo v kapitalu											0
Prispevki lastnikov in razdelitev lastnikom											0
Dokapitalizacija	9.682	318									10.000
Stroški dokapitalizacije		-188									-188
Oblikovanje statutarnih rezerv											0
Prenos čistega poslovnega izida preteklega leta v preneseni poslovni izid									1.218	-1.218	0
Prenos dela dobička za leto 2014 v druge rezerve											0
Skupaj prispevki lastnikov in razdelitve lastnikom	9.682	130	0	0	0	0	0	1.218	-1.218	0	9.812
Skupaj transakcije z lastniki	9.682	130	0	0	0	0	0	1.218	-1.218	0	9.812
Končno stanje 31.12.2014	101.922	157.835	12.896	6.923	3.170	72.829	-3.170	1.369	6.334	5.802	365.910

Informacija glede poročila in javne objave

V skladu z določili Kodeksa Varšavske borze (Warsaw Stock Exchange), Pravil Ljubljanske borze, d.d., Ljubljana in veljavne zakonodaje, družba Gorenje, d.d., Partizanska 12, SI-3320 Velenje, objavlja **nerevidirane nekonsolidirane računovodske izkaze za leto 2014 družbe Gorenje, d.d., in nerevidirane konsolidirane računovodske izkaze za leto 2014 Skupine Gorenje**. Z nerevidiranimi izkazi družbe Gorenje, d.d., in Skupine Gorenje se je na svoji **5. seji dne 12. 3. 2015** seznanil nadzorni svet družbe. Izkazi so na vpogled na sedežu družbe Gorenje, d.d., Partizanska 12, SI-3320 Velenje, objave pa bodo na voljo v sistemu elektronskega obveščanja Ljubljanske borze, SEOnet (www.ljse.si), Varšavske borze preko sistema ESPI (www.gpw.pl) ter na spletnem naslovu družbe www.gorenjegroup.com, **dne 13. 3. 2015**.

Dejavniki, ki imajo vpliv na napovedi (forward-looking statements)

Ta objava nerevidiranih izkazov za leto 2014 vsebuje t.i. "forward-looking" napovedi in informacije – to je z navedbami v povezavi s prihodnostjo in ne preteklostjo ter dogodki v okviru in povezavi z obstoječimi zakoni o javnih družbah in vrednostnih papirjih ter pravili in predpisi Ljubljanske in Varšavske borze. Te navedbe so lahko identificirane z besedami, kot na primer »pričakovani«, »nadejani«, »napovedani«, »nameravani«, »načrtovani ali planirani«, »verjetni«, »prizadevati si«, »ocenjeni«, »bodo«, »prognozirani« ali besede podobnega pomena. Te izjave vključujejo, med ostalim, finančne cilje krovne družbe Gorenje, d.d., in Skupine Gorenje za prihodnja obdobja in načrtovano poslovanje ter finančne načrte. Te navedbe temeljijo na sedanjih pričakovanih in napovedih ter so predmet tveganj in negotovosti, ki lahko imajo vpliv na dejanske rezultate, ki se lahko materialno razlikujejo zaradi različnih dejavnikov. Raznovrstni dejavniki, na številne Gorenje nima kontrole, vplivajo na delovanje, uspešnost poslovanja, poslovno strategijo in na rezultate Gorenja ter lahko povzročijo, da se dejanski doseženi rezultati, uspešnost poslovanja ali dosežki Gorenja materialno razlikujejo od pričakovanih rezultatov, uspešnosti poslovanja ali dosežkov, ki so bili izraženi ali navedeni v t.i. forward-looking statements. Ti dejavniki vključujejo, vendar ni nujno, da so omejeni na naslednje: povpraševanje potrošnikov in tržni pogoji na geografskih območjih in panogah na katerih Skupina Gorenje deluje, učinki nihanj valutnih tečajev, pritiski konkurence po zniževanju cen, pomembna izguba posla pri velikem trgovcu, možnost, da kupci zamujajo s plačilom ali da se bodo cene znižale kot posledica nadaljnjih neugodnih tržnih pogojev v večji meri, kot jo trenutno pričakuje uprava Gorenja, uspešnost razvoja novih izdelkov ter uvedbe na trg, razvoj odgovornosti proizvajalca za proizvod, potek doseganja operativnih in kapitalnih ciljev učinkovitosti, uspešnost v določanju rasti priložnosti in prevzemnih kandidatov ter integracija teh priložnosti z obstoječim poslovanjem, nadaljnja volatilitet in nadaljnje poslabšanje trgov kapitala, napredek v doseganju strukturnih in nabavnih reorganizacijskih ciljev. V primeru, da se eden ali več rizikov oziroma negotovosti materializirajo, ali da se navedene predpostavke izkažejo za napačne, lahko dejanski rezultati materialno variirajo od tistih, ki so navedeni v objavi kot pričakovani, nadejani, napovedani, nameravani, planirani, načrtovani, verjetni, ocenjeni ali prognozirani. Gorenje ne namerava oziroma dopušča kakršnokoli obveznost po posodobitvi ali revidiranju teh napovedi v luči razvoja, ki se razlikuje od pričakovanih.