

LETNO POROČILO ZA LETO 2014



MLINOTEST
Živilska industrija d.d.

VSEBINA

NAGOVOR PREDSEDNIKA UPRAVE MLINOTESTA D.D.	3
POROČILO O DELU NADZORNEGA SVETA V LETU 2014	4
IZJAVA O SPOŠTOVANJU KODEKSA UPRAVLJANJA DELNIŠKIH DRUŽB	5
UPRAVA IN NADZORNI SVET MLINOTEST D.D.	7
UPRAVA MLINOTEST D.D.	7
NADZORNI SVET MLINOTEST D.D.	7
MLINOTESTOVI DELNIČARJI	9
MLINOTESTOVA DELNICA	10
SKUPŠČINA DELNIČARJEV	10
DIVIDENDNA POLITIKA	10
POSLOVNO POROČILO	11
POSLANSTVO IN STRATEGIJA MLINOTESTA	12
AKTIVNOSTI NA PODROČJU RAZVOJA	12
AKTIVNOSTI NA PODROČJU TRŽENJA	13
INVESTICIJSKA DEJAVNOST	14
KADROVSKA FUNKCIJA	18
POROČILO O DRUŽBENI ODGOVORNOSTI	21
PREMOŽENJSKO FINANČNO STANJE IN SESTAVA FINANCIRANJA	23
PRODAJA IN TRŽENJE	29
UPRAVLJANJE S TVEGANJI	31
RAVNANJE Z OKOLJEM	32
PODRUŽNICE DRUŽBE	32
POMEMBNI POSLOVNI DOGODKI, KI SO NASTOPILI PO KONCU POSLOVNEGA LETA 2014	32
IZJAVA O UPRAVLJANJU DRUŽBE	33
IZJAVA POSLOVODSTVA	38
RAČUNOVODSKO POROČILO	39
BILANCA STANJA DRUŽBE MLINOTEST D.D. NA DAN 31. DECEMBRA	40
IZKAZ POSLOVNEGA IZIDA DRUŽBE MLINOTEST D.D. ZA OBDOBJE OD 1. JANUARJA DO 31. DECEMBRA	42
IZKAZ VSEOBSEGAJOČEGA DONOSA DRUŽBE MLINOTEST D.D. ZA OBDOBJE OD 1. JANUARJA DO 31. DECEMBRA	43
IZKAZ DENARNIH TOKOV DRUŽBE MLINOTEST D.D. ZA OBDOBJE OD 1. JANUARJA DO 31. DECEMBRA	44
IZKAZ GIBANJA KAPITALA DRUŽBE MLINOTEST D.D. ZA OBDOBJE OD 1. JANUARJA DO 31. DECEMBRA 2014	45
IZKAZ GIBANJA KAPITALA DRUŽBE MLINOTEST D.D. ZA OBDOBJE OD 1. JANUARJA DO 31. DECEMBRA 2013	46
BILANČNI DOBIČEK DRUŽBE MLINOTEST D.D. LETA 2014	47
PRILOGA S POJASNILI K IZKAZOM	48
RAČUNOVODSKE USMERITVE	50
POROČILO NEODVISNEGA REVIZORJA	78

NAGOVOR PREDSEDNIKA UPRAVE MLINOTESTA D.D.

Mlinotest d.d. je v letu 2014 dosegel 45,6 milijonov evrov prihodkov, Skupina Mlinotest pa 56,2 milijona evrov. Poslovno leto je tako Mlinotest d.d. zaključil s 658 tisoč evri čistega dobička, Skupina Mlinotest pa je dosegla 842 tisoč evrov čistega dobička.

Rezultat poslovanja preteklega leta bi tako dosegel planiran rezultat in s tem tudi povišanje rezultata poslovnega leta 2013, če le tega ne bi zmanjševala razsodba višjega sodišča iz Kopra za denacionalizacijski primer gostišča Adria Vipava, v znesku preko 900 tisoč evrov. Negativni vpliv sodbe na poslovni rezultat leta 2014 je znašal preko 700 tisoč evrov. Po mnenju naših pravnih svetovalcev gre za očitno krivično razsodbo, zato je bila vložena revizija na Vrhovno sodišče Republike Slovenije, v pripravi je sprožitev postopka na ustavnem sodišču in po potrebi bomo iskali pravico tudi na evropskih sodiščih, zaradi nepravilnosti in dolgotrajnosti postopka.

Poslovni rezultat se je dodatno poslabšal za dobrih 50 tisoč evrov zaradi izgubljenega delovno pravnega spora z bivšim delavcem iz naše enote Peks, Škofja Loka. Tudi v tem primeru smo vložili revizijo na Vrhovno sodišče saj menimo, da delodajalec v vsakem primeru mora imeti možnost odpustiti nasilnega in za celoten kolektiv motečega delavca, ki s svojim vedenjem povzroča škodo in fizično ogroža ostale zaposlene.

V preteklem letu smo v Skupini investirali nekaj več kot dva milijona evrov, največ v povečevanje kapacitet skladiščenja zamrznjenih pekovskih izdelkov, nov pakirni stroj in povezovalne trakove. V tovarni testenin smo kupili nov pakirni stroj in obenem prenovili embalažo suhih testenin, z atraktivnim pakiranjem v vrečko s samolepilno zaporko.

Finančno varnost podjetja smo še utrdili z zniževanjem svojih poslovnih obveznosti do bank, do katerih je Skupina zmanjšala dolg za 3,4 milijona evrov.

Preteklo leto je sigurno najbolj zaznamovala prodaja našega največjega kupca Mercatorja konkurenčni trgovski družbi iz Hrvaške, katere posledice bo naša družba verjetno občutila v prihodnjih letih. To povezovanje trgovcev v širši regiji je za nas kot dobavitelje priložnost, lahko pa predstavlja tudi določeno dodatno tveganje. Tudi v ta namen smo v letu 2014 povečevali poslovne relacije z ostalimi trgovskimi podjetji v državi in precej povečali izvoz zamrznjenih pekovskih izdelkov v druge države.

Osredotočili smo se na obvladovanje kreditnega tveganja s še večjim nadziranjem slabih plačnikov. Izvajamo različne aktivnosti, s katerimi omejujemo izpostavljenost posameznim kupcem, nadziramo poslovanje in finančno stanje novih in obstoječih kupcev.

Kljub vsemu pa ohranjamo veliko mero optimizma pri uresničevanju postavljenih ciljev. Prepričani smo, da bomo s predanostjo vseh zaposlenih dosegli nadaljnjo rast Skupine.

David Nabergoj
predsednik uprave Mlinotest d.d.

A handwritten signature in blue ink, appearing to read "David Nabergoj", written over the printed name.

POROČILO O DELU NADZORNEGA SVETA V LETU 2014

Nadzorni svet družbe Mlinotest Živilska industrija d.d. se je v letu 2014 sestal na petih sejah.

Na 96. seji v mesecu maju je nadzorni svet pregledal ter se seznanil s poslovanjem v prvih treh mesecih in ukrepi za doseganje zastavljenega poslovnega načrta. Osrednja točka je bila sprejem letnega poročila za leto 2013, ki ga je še pred sejo ob prisotnosti revizorke obravnavala tudi revizijska komisija. V okviru posebne točke dnevnega reda so bili potrjeni predlogi sklepov za redno letno skupščino in na podlagi mnenja revizijske komisije je bil oblikovan predlog za imenovanje revizorja v tekočem letu.

9. in 10. julija je potekala korespondenčna seja NS, na kateri je bil potrjen predlog sprememb statuta, kakor je bil pripravljen za obravnavo na avgustovski skupščini družbe. Sprememba statuta se je nanašala na nov sklep o odobrenem kapitalu, s katerim sta se nadomestili dve do tedaj veljavni točki o tej materiji. S temi spremembami se je razjasnila vsebina določb o odobrenem kapitalu, nekoliko se je povečala velikost (do ene polovice osnovnega kapitala) in obnovila se je veljavnost odobrenega kapitala za nadaljnjih pet let od vpisa te spremembe statuta v sodni register.

Konec meseca avgusta se je nadzorni svet sestal na 98. seji in obravnaval poslovanje v prvih šestih mesecih leta 2014. V razpravi ob tej točki je bila posebna pozornost namenjena vlaganju v razvoj ter kakovost izdelkov, saj je le upoštevanje ta dva elementa možno zagotavljati dolgoročno stabilno poslovanje in ohranjanje prodaje izdelkov tudi v lastnih blagovnih znamkah, kar prinaša tudi večjo dodano vrednost. Na tej seji sta bili članom NS s strani direktorjev dveh področij posebej predstavljeni testeninarstvo in maloprodaja.

18. novembra 2014 je bila 99. seja NS, na kateri je bilo pod prvo vsebinsko točko obravnavano poslovanje v prvih devetih mesecih tekočega leta. Poglobljena razprava se je povezala tudi z obravnavo predloga poslovnega načrta za leto 2015 in nadzorni svet je ob manjših popravkih ter dopolnitvah potrdil oz. podal pozitivno mnenje k obema dokumentoma. Nadzorni svet je bil namenjen tudi razširitvi in obnovi mandatov uprave družbe. Za člana uprave je bil prvič imenovan Danilo Kobal, vsem trem članom uprave pa je z dnem 19.11.2014 pričel teči tudi nov šestletni mandat.

V mesecu decembru so se člani NS sestali na seji, na kateri je bila osrednja točka ocena poslovanja do konca leta 2014. Ugotovljeno je bilo, da zastavljeni cilji v poslovnem načrtu verjetno ne bodo doseženi zlasti zaradi slabših rezultatov poslovanja v maloprodaji, na področju suhih testenin ter v hčerinski družbi v Srbiji. Kljub temu bi po takratni oceni rezultat moral biti na nivoju poslovanja iz preteklega leta, kar je glede na težke razmere soliden rezultat. Ob tem je bilo ponovno poudarjeno, da bo glede na zelo ambiciozen načrt za leto 2015 tudi v bodoče takšne cilje težko dosežati, vendar je prevladalo trdno stališče uprave, da le visoko zastavljeni cilji lahko doprinesejo k izboljšanju poslovanja.

Borut Kuharič predsednik nadzornega sveta

IZJAVA O SPOŠTOVANJU KODEKSA UPRAVLJANJA DELNIŠKIH DRUŽB

Uprava delniške družbe Mlinotest Živilska industrija d.d. je 29. septembra 2004 prvič objavila Izjavo o spoštovanju Kodeksa upravljanja javnih delniških družb. V njej je po načelu »spoštuj ali pojasni razloge za odstopanje« navedla, katere določbe Kodeksa je do dneva objave izjave spoštovala.

Poročilo o spoštovanju Kodeksa o upravljanju javnih delniških družb v obdobju 1. januar 2014 do 31. december 2014

Družba Mlinotest Živilska industrija d.d., Tovarniška 14, 5270 Ajdovščina, delničarje in javnost obvešča, da je v obdobju od 1. januarja 2014 do 31. decembra 2014 spoštovala določbe Kodeksa upravljanja javnih delniških družb (v nadaljevanju Kodeks) z dne 8. decembra 2009, z naslednjimi odstopanji oziroma posebnostmi:

Družba Mlinotest d.d. **določbe tč. 2** Kodeksa vsebinsko sicer izvaja, vendar zaenkrat še nima oblikovanega dokumenta s priporočeno vsebino in ga posledično tudi ne razkriva na svojih spletnih straneh.

Družba Mlinotest d.d. nima oblikovane posebne izjave iz **določbe tč. 8** Kodeksa. Posledično se tudi ne izvaja **določba tč. 17.2.** Kodeksa.

Družba **določbe tč. 8.10** in **16.1** ne izvaja dosledno.

Določbo tč. 8.12 družba v pretežnem delu izvaja, saj so v poročilu skupščini navedene vsaj zakonsko predpisane vsebine.

Določba tč. 9. Kodeksa glede letnega ovrednotenja dela nadzornega sveta zaenkrat še ni upoštevana.

Določba tč. 12.2. Kodeksa glede višine plačil za člane komisije ni upoštevana, vendar so odstopanja od priporočene višine minimalna, poleg tega pa ima nadzorni svet oblikovano samo tričlansko revizijsko komisijo.

Določba tč. 13.1. Kodeksa glede oblikovanja kadrovske komisije in komisije za imenovanja ni bila upoštevana.

Določba tč. 18.3. Kodeksa glede priporočenega maksimalnega obdobja sodelovanja z isto revizijsko družbo ni upoštevana, gre pa v konkretnem primeru za eno od največjih in mednarodno uveljavljenih revizijskih družb.

Določbe tč. 20. Kodeksa družba Mlinotest d.d. vsebinsko sicer izvaja, nima pa oblikovanih priporočenih dokumentov iz tega področja.

Določba tč. 21.2. Kodeksa glede objave kontaktne osebe za odnose z vlagatelji na spletni strani ni upoštevana.

Določba tč. 21.3. Kodeksa glede izdelave letnega poročila v tujem jeziku ni upoštevana.

Določba tč. 22.5. Kodeksa zaenkrat še ni upoštevana.

Družba Mlinotest d.d. razkriva zakonsko predpisane vsebine iz **določbe tč. 22.7** Kodeksa, preostalih vsebin pa ne razkriva.

O spoštovanju Kodeksa upravljanja javnih delniških družb bo uprava družbe Mlinotest d.d. poročala v letnih poročilih in z objavo v sistemu elektronskega obveščanja Ljubljanske borze SEOnet in na spletnih straneh družbe Mlinotest d.d.

David Nabergoj l.r.
predsednik uprave

Borut Kuharič l.r.
predsednik nadzornega sveta

UPRAVA IN NADZORNI SVET MLINOTEST D.D.

UPRAVA MLINOTEST D.D.

Predsednik uprave Mlinotest d.d.:

David Nabergoj, univ. dipl. inž. agr., predsednik uprave Mlinotest d.d. od 1. avgusta 1996; z 19. novembrom 2014 je bil ponovno imenovan za predsednika uprave za mandatno dobo 6 let.

Člana uprave Mlinotest d.d.:

Matija Majcenovič, univ. dipl. ekon., član uprave Mlinotest d.d. od 18. aprila 2007; z 19. novembrom 2014 je bil ponovno imenovan za člana uprave za mandatno dobo 6 let.

Danilo Kobal, univ. dipl. inž. kemije, član uprave Mlinotest d.d. od 19. novembra 2014 za mandatno dobo 6 let.

NADZORNI SVET MLINOTEST D.D.

Predsednik nadzornega sveta:

Borut Kuharič, predsednik nadzornega sveta od 3. julija 2007; z 21. junijem 2011 je bil ponovno imenovan za predsednika nadzornega sveta za mandatno dobo 6 let.

Člana nadzornega sveta:

Silvan Peršolja, član nadzornega sveta od 21. junija 2011 za mandatno dobo 6 let.

Nataša Kranjc, zaposlena Mlinotest d.d., članica nadzornega sveta od 2. decembra 2010 za mandatno dobo 6 let.

OSNOVNI PODATKI O DRUŽBI MLINOTEST D.D.

Družba: MLINOTEST, Živilska industrija, d.d.
Sedež Ajdovščina
Naslov Tovarniška 14, 5270 Ajdovščina

Enotna identifikacijska številka: 5132061

Številka vpisa v sodni register: 1/00069/00 – Okrožno sodišče v Novi Gorici

Glavne dejavnosti družbe:

SKD/10.61 Mlinarstvo – mletje in luščenje žit, to je predelava pšenice, koruze, ječmena in ajde
SKD/10.73 Proizvodnja testenin
SKD/10.71 Proizvodnja kruha, svežega peciva in slaščic
SKD/10.82 Proizvodnja kakava, čokolade in sladkornih izdelkov
SKD/47.1 Trgovina na drobno v nespecializiranih prodajalnah

Glavne skupine proizvodov in storitev:

- mletje in predelava žit
- proizvodnja mlevskih izdelkov
- proizvodnja testenin, tortelinov, krompirjevih svaljkov
- proizvodnja kruha, pekovskega peciva in slaščic
- proizvodnja bonbonov
- trgovina na debelo in drobno z živilskimi in neživilskimi izdelki

Uprava

David Nabergoj – predsednik uprave

Matija Majcenovič – član uprave

Danilo Kobal – član uprave

Vodilni zaposleni

Robert Rutar – direktor prodaje ter direktor za področji mlinarstva in testeninarstva

Suzana Bavčar Rože – direktorica marketinga in direktorica maloprodaje

Bojana Krapež – direktorica poslovne informatike

Boris Kovač – tehnični direktor

Dajana Špacapan – direktorica nabave

MLINOTESTOVI DELNIČARJI

V obdobju od januarja do decembra 2014 je družba Mlinotest dobila tri nove delničarje, in sicer so NLB Skladi pridobili dobrih 14 tisoč delnic družbe Mlinotest d.d. (0,41 odstotka), DG Electronic d.o.o. tisoč delnic (0,03 odstotka), družba Pima pa 320 delnic (0,01 odstotka).

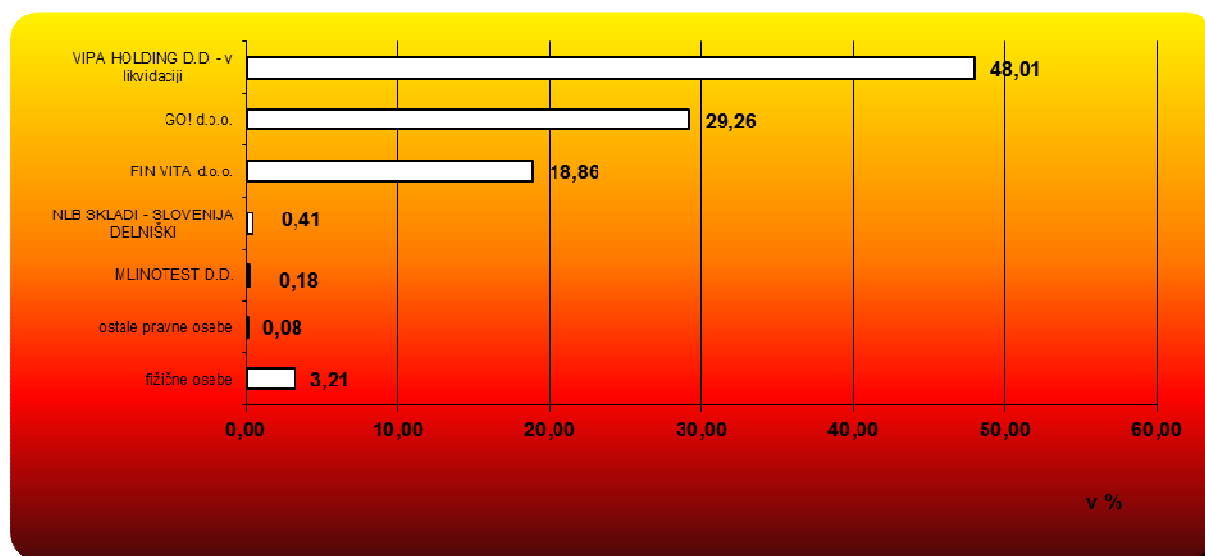
Delež fizičnih oseb se je v obdobju zmanjšal za 0,12 odstotne točke

Število vseh delničarjev se je zmanjšalo za 11 delničarjev, in sicer iz 673 na dan 31.12.2013, na 662 delničarjev na dan 31.12.2014.

Lastniška struktura Mlinotest d.d. na dan 31. decembra 2014

Delničar	Število delnic	Struktura
Vipa Holding d.d. – v likvidaciji	1.655.354	48,01 %
GO! d.o.o.	1.008.723	29,26 %
Fin Vita d.o.o.	650.148	18,86 %
NLB SKLADI – SLOVENIJA DELNIŠKI	14.062	0,41 %
Mlinotest d.d.	6.132	0,18 %
ostale pravne osebe	2.879	0,08 %
fizične osebe	110.603	3,21 %
SKUPAJ	3.447.901	100,00 %

Grafični prikaz lastniške strukture na dan 31. decembra 2014



Vir : podatki Klirinško depotne družbe Ljubljana

MLINOTESTOVA DELNICA

Izdajatelj: MLINOTEST d.d.
 Oznaka delnice: MAJG
 Segment: Standardna kotacija delnice na Ljubljanski borzi vrednostnih papirjev d.d. Ljubljana
 Začetek kotacije: 03.04.2000

Podatki o trgovanju z delnico MAJG v letu 2014

Podatki o delnici	31.12.2014	31.12.2013
Število izdanih delnic	3.447.901	3.447.901
Knjižna vrednost delnice na dan 31.12. [v EUR]	9,21	9,06
Tržna cena delnice na dan 31.12. [v EUR]	4,40	3,81
Razmerje med tržno in knjižno vrednostjo delnice	0,48	0,42
P/E razmerje	23,07	16,37
Čisti dobiček na delnico [v EUR]	0,19	0,23

Enotni tečaj delnice MAJG se je od 31.12.2013, ko je znašal 3,81 EUR, do 31.12.2014, ko je znašal 4,40 EUR, povečal za 15 odstotkov. Na dan 31.12.2014 je tržna kapitalizacija MLINOTESTA znašala 15.170.764 EUR.

SKUPŠČINA DELNIČARJEV

V letu 2014 je bila skupščina sklicana enkrat.

24. skupščina delničarjev družbe MLINOTEST d.d., ki je bila 29. avgusta 2014, je:

- sprejela sklep o podelitvi razrešnice upravi ter nadzornemu svetu,
- sprejela sklep o delitvi bilančnega dobička,
- sprejela predlagane spremembe statuta,
- imenovala revizijsko družbo za leto 2014.

DIVIDENDNA POLITIKA

V Mlinotestu se zavedamo, da so poleg zadovoljnih potrošnikov in zaposlenih, ključni deležnik dolgoročno stabilnega poslovanja tudi zadovoljni delničarji. V družbi si prizadevamo, da bi poslovanje družbe omogočalo redno in stabilno izplačevanje dividend najmanj v višini, ki je tudi zakonsko predvidena.

O delitvi bilančnega dobička poslovnega leta 2014 bodo delničarji odločali na redni letni skupščini družbe Mlinotest d.d..

POSLOVNO POROČILO

POSŁANSTVO IN STRATEGIJA MLINOTESTA

Osnovno poslanstvo Mlinotesta je zadovoljevanje zahtev, potreb, želja in pričakovanj kupcev s kakovostno in zdravo hrano v skladu z domačimi in mednarodnimi standardi ter ohranjanje stabilnega gospodarjenja na nivoju delniške družbe in vseh njenih podrejenih družb.

Razvojna strategija Mlinotesta, ki omogoča izpolnitev poslanstva, je predstavljena v strateškem in poslovnem načrtu. Usmerjena je na vsa področja, pomembna za kakovostno obvladovanje družbe.

Vodstvo družbe se še posebno zaveda pomembnosti celovitega obvladovanja kakovosti kot pglavitnega dejavnika za zagotavljanje konkurenčnih prednosti v domačem in tujem okolju. Zato je ena izmed prednostnih nalog vzpostavitve in vzdrževanje trajne in visoke zavezanosti kakovosti vseh zaposlenih.

AKTIVNOSTI NA PODROČJU RAZVOJA

Z namenom povečati produktivnost proizvodnje in zmanjšati notranje logistične stroške smo pričeli z dogradnjo skladišča za zamrznjen program, opremljenega z regali za približno 600 paletnih mest. Nov objekt je nameščen tik ob objektu Velike pekarnice. Zamrzovalnica pričenja z obratovanjem v sredini februarja 2015. Istočasno poteka investicija v rekonstrukcijo in razširitev garderob ter preureditev parkirišč in zunanjih transportnih poti v okolici pekarnice. V Veliki pekarni smo z nizom investicij posodobili pakiranje zamrznjenih izdelkov z novim zmogljivejšim pakirnim strojem in povezovalnimi trakovi. Preurejen in podaljšan je bil potek ohlajevalnih spiral za polpečene in pečene izdelke, dodan je bil nov spiralni zamrzovalnik. S posegom smo odpravili ozka grla, povečali urno zmogljivost in avtomatizirali zamrzovanje ter pakiranje polizdelkov in izdelkov. V tovarni testenin smo izvedli rekonstrukcijo in dokup opreme pakirne linije za kratke testenine. Prenovljena pakirna linija omogoča pakiranje v stoječo vrečko s samolepilno zaporko. Manjša investicijska dela v objektih mlina, testeninke in Velike pekarnice v Ajdovščini so bila povezana z zagotavljanjem ustreznosti infrastrukture po standardu IFS; v objektu Tovarne testenin smo izvedli rekonstrukcijo vhodov v skladišči surovin in končnih izdelkov. V letu 2014 smo odprli tri maloprodajne enote.

Na proizvodnih programih pekarskih in slaščičarskih izdelkov smo nadaljevali z dopolnjevanjem asortimana z novimi izdelki, kruhi, pecivi polpečenega programa in rustikalnimi izdelki daljše svežine. Na osnovi izdelkov, pripravljenih iz matice, to je naravnega kislega testa, smo razvili skupino pekarskih izdelkov, poimenovanih Vipavska idila. Na programih testenin je bila izvedena popolna prenova embalaže za jajčne, durum in vita testenine, na novo so bile razvite testenine iz petih žit in nekaj izdelkov za trgovske blagovne znamke.

AKTIVNOSTI NA PODROČJU TRŽENJA

V drugi polovici leta 2014 smo pričeli s trženjem prenovljenega dizajna suhe testenine pod blagovno znamko Mlinotest. S tem namenom je bilo opravljenih veliko tržnih raziskav tako s področja cenovne politike, pozicioniranja testenin na prodajnih mestih, izvedla pa se je tudi analiza širine in globine asortimana..... Poleg nove strategije se je oblikovala nova kreativna, ki se uporablja tako pri oglaševanju kot tudi pri oblikovanju elementov pospeševanja prodaje.

Vpeljalo se je barvno razlikovanje med vsebinami testenin. Embalaže rdeče barve imajo jajčne testenine, modro barvo durum testenine, oranžne barve pa so testenine, ki vsebujejo korenček. Novost je tudi vrsta embalaže, ki omogoča enostavno odpiranje in ponovno zapiranje vrečke ter nove oblike testenin.



Kreativna strategija je temeljila na tradiciji in poznavanju Mlinotestovih testenin, zato smo poudarili, da gre za prenos dobrega iz generacije v generacijo. S sloganom sporočamo, da gre za znane izdelke, ki jim potrošniki zaupajo že več kot 60 let.

To znam. To poznam!

Mlinotest.

Mojstri za testenine že od leta 1958.

Akcija tržnega komuniciranja je zajemala televizijsko, radijsko, spletno oglaševanje in oglaševanje v tiskanih medijih, izvajali smo tudi pospeševanje prodaje na prodajnih mestih. Organizirali smo tudi več nagradnih iger, ki so potekale na prodajnih mestih, facebooku in spletu ter pripravili razne materiale za opremo prodajnih mest.

Tudi sponzorstvo oddaje Gostilna išče šefa je bilo velikega pomena pri promociji novih testenin, saj so kuharji uporabljali in priporočali naše testenine. Tako smo dvignili Mlinotestovim testeninam ugled in predstavili novost širši publiki.



Nagradna igra za svežo testenino je potekala v zadnjem tromesečju leta 2014. Oglaševana je bila na spletu, plakatih, letakih ter na vsakem izdelku na posebnem kartončku, ki smo ga z namenom osveščanja čim širšega kroga potrošnikov dajali že v samem proizvodnem procesu. Glavna nagrada je bilo 15 poletov s padalom, druga nagrada pa 50 darilnih paketov z Mlinotestovimi izdelki.

Odziv na nagradno igro je bil zelo velik. Prejeli smo več kot 10.000 kupončkov. Z rezultati nagradne igre so bili nagrajenci obveščeni osebno, seznam pa je bil objavljen tudi na Mlinotestovi spletni strani.

Potrošniki so nam poleg kupončkov pošiljali tudi predloge za nove proizvode, ki so bili posredovani v razvojno službo.



MLINOTEST
Poletimo skupaj!
 Sodelujte v nagradnem žrebanju!
Nagradna igra
 poteka od 25.10.2014 do 15.1.2015
 na področju Republike Slovenije.
Nagrade:
15 x polet s padalom
50 x darilni paket Mlinotest d.d.
 Z nakupom 3 svežih testenin Mlinotest v zeleni embalaži sodelujte v nagradnem žrebanju in osvojite nagrado!
 Nakup ni pogoj za sodelovanje v nagradni igri.

Skupino Divita testenin smo v novembru razširili za dva nova izdelka. Gre za trendovska okusa, ki sta popestrila asortiman prvovrstnih testenin, ki jih proizvaja Mlinotest. Špinačni rezanci so narejeni z dodatkom špinacije, le te smo v mesecu decembru že prodajali v lastni maloprodaji. Odzivi potrošnikov so bili zelo pozitivni, pohvalili so okus in izvirnost. Divita iz petih vrst žit pa je namenjena potrošnikom, ki jim veliko pomeni raznolikost žit in njihov pomen v zdravem jedilniku.

Divita – 5 vrst žit

Divita – Špinačni rezanci



V lastni maloprodaji smo izvedli veliko pospeševalnih akcij, za katere smo pripravili plakate, letake, kupone in oglase. Akcijski letak, ki ga pošiljamo na domove v okolici naših trgovin, je postal dvomesečnik, vpeljalo se je top ponudbo, kjer se izpostavi izdelek z najnižjo ceno (tudi drugih dobaviteljev). Prav tako smo izvedli tudi posebne akcije v obliki nagrajevanje nakupov ter akcije, ki so bile osredotočene na praznovanja posameznih praznikov ter na promocijo novih izdelkov. Naredili smo tudi številne kupone, s katerimi so lahko naši kupci kupili več izdelkov po ugodnejši ceni.



Našo spletno trgovino smo dopolnili s kuponi za nakup Mlinotestovih testenin, mlevskih izdelkov in mok. Kuponi so sestavljeni iz skupine izdelkov, ki jih potrošniki prevzamejo v naših maloprodajnih trgovinah. Vpeljali smo mobilno aplikacijo Mlinotestove spletne strani ter dopolnilo facebook Mlinotest, Divita in Mlinček z novimi aplikacijami.

Z okrepitevijo aktivnosti na tujih trgih se je povečala tudi potreba po novih promocijskih materialih. Narejene so bile predstavitve podjetja in številni novi katalogi za kruh in testenine v angleškem, italijanskem, ruskem in poljskem jeziku, tako v elektronski kot tudi tiskani verziji.

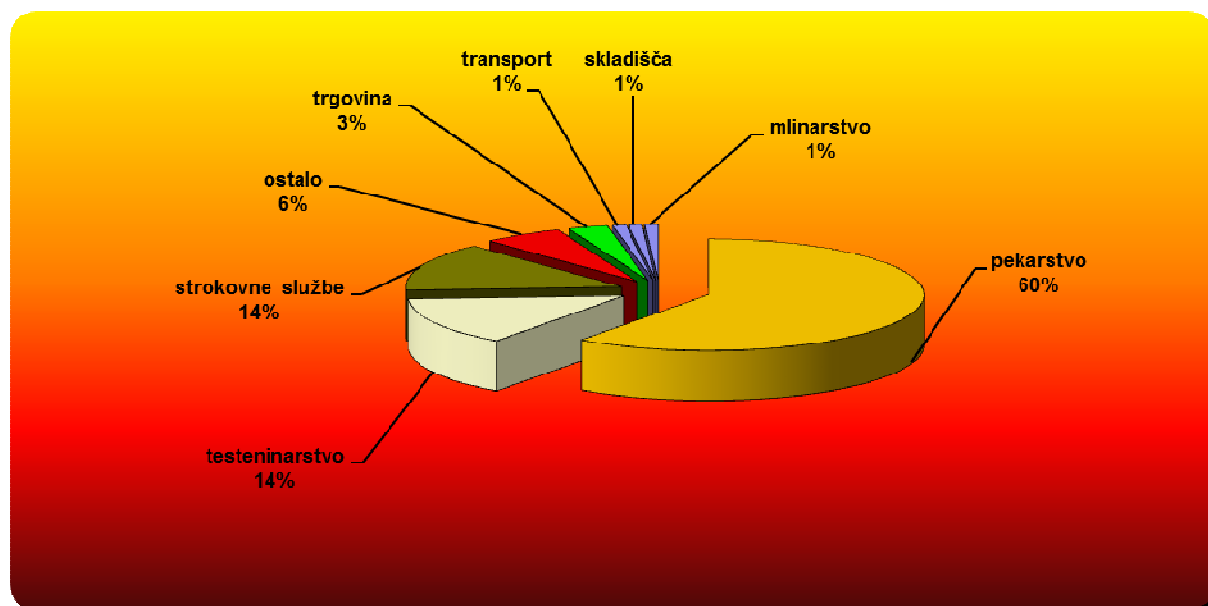
INVESTICIJSKA DEJAVNOST

V delniški družbi Mlinotest je bilo v letu 2014 za nove naložbe v osnovna sredstva in investicijska vlaganja namenjeno 1.673.188 EUR. Od tega je bilo največ sredstev namenjenih investicijam na področju pekarstva (60 %).

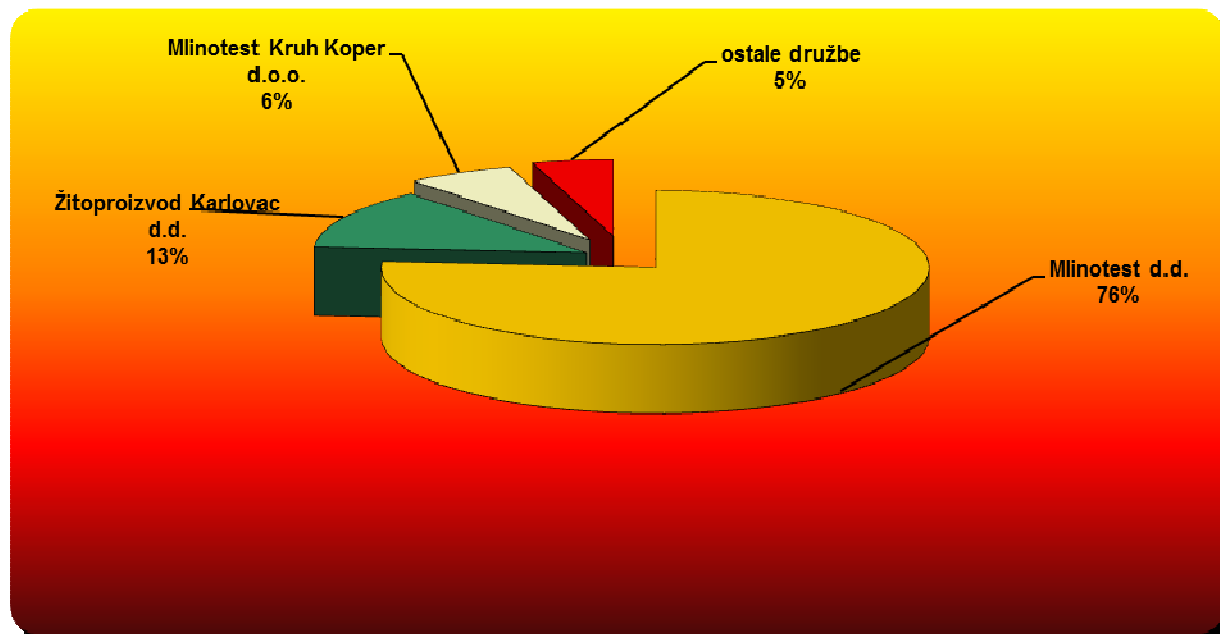
Vlaganja v neopredmetena in opredmetena osnovna sredstva Skupine Mlinotest v EUR v obdobju od 1. januarja do 31. decembra

	Leto 2014	Leto 2013	Indeks 14/13
Mlinotest d.d.	1.673.188	652.035	257
Mlinotest Kruh Koper d.o.o.	138.470	70.432	197
Pecivo Nova Gorica d.d.	6.845	26.591	26
Finholding d.o.o.	72.000	0	
Mlinotest Trgovina Umag d.o.o.	26.680	3.807	701
Žitoproizvod Karlovac d.d.	276.066	248.384	111
Mlinotest – S d.o.o. Ruma	0	0	
Skupaj	2.193.249	1.001.249	219

Grafični prikaz vlaganj v neopredmetena in opredmetena osnovna sredstva po posameznih dejavnostih v Mlinotestu d.d. v letu 2014



Vlaganja v neopredmetena in opredmetena osnovna sredstva Skupine Mlinotest v letu 2014



KADROVSKA FUNKCIJA

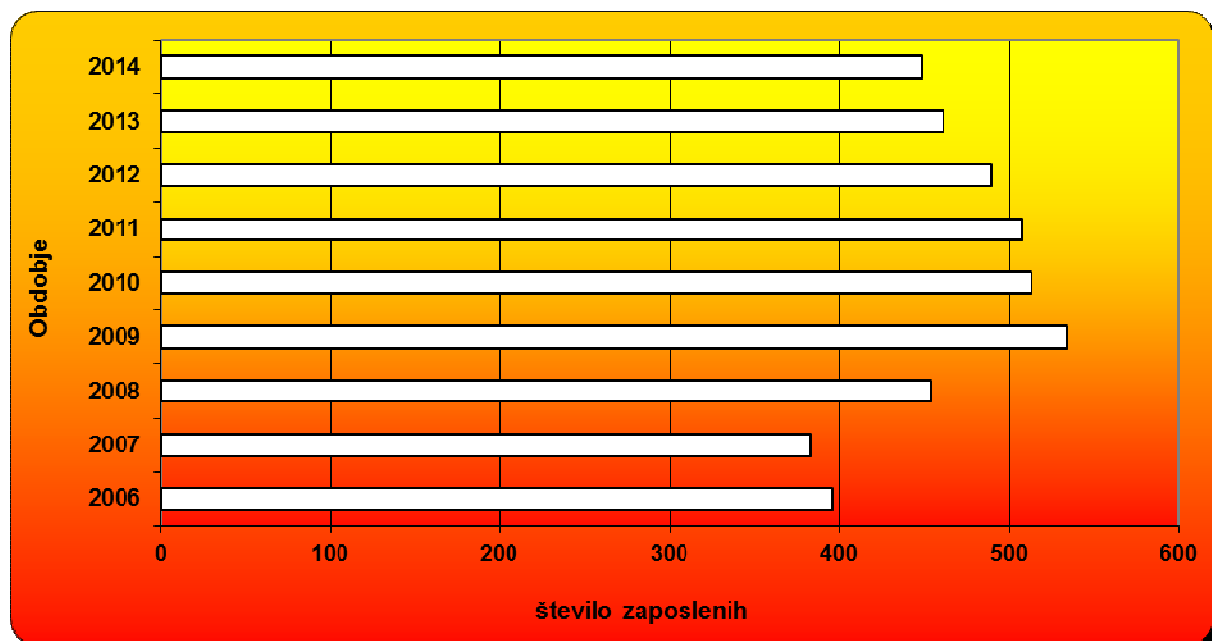
Dolgoročni cilj strateškega razvoja koncerna Mlinotest na področju ravnanja z zaposlenimi so strokovno, okoljsko in varnostno kompetentni zaposleni, ki ustvarjajo dobre medsebojne odnose in lahko znotraj kolektiva uresničujejo svoje poklicne in osebne ambicije.

Gibanje števila zaposlenih

V letu 2014 se je število zaposlenih v primerjavi z letom 2013 zmanjšalo za 12 zaposlenih. Zmanjšanje števila zaposlenih je posledica racionalizacije ter optimizacije poslovnih in proizvodnih procesov.

Na dan 31.12.	2006	2007	2008	2009	2010	2011	2012	2013	2014
Število	396	383	454	534	513	507	490	461	449

Grafični prikaz gibanje števila zaposlenih Mlinotesta d.d. po letih



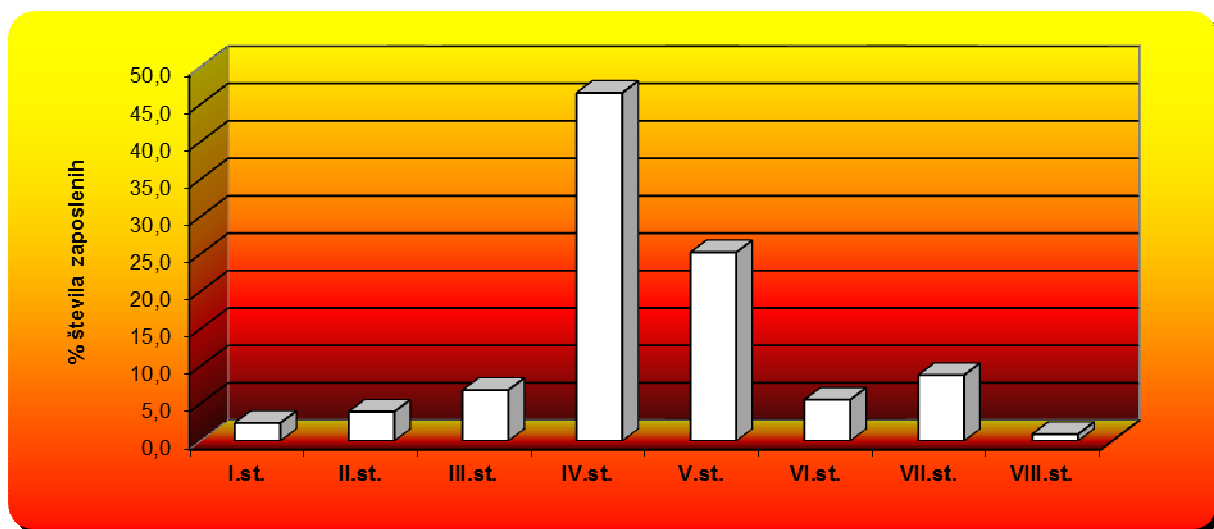
Povprečno število zaposlenih

V Mlinotestu d.d. je bilo v letu 2014 povprečno 456 zaposlenih, na dan 31.12.2014 pa 449 zaposlenih. V primerjavi z letom 2013 se je povprečno število zaposlenih v letu 2014 zmanjšalo za 4,2 odstotka.

Povprečno število zaposlenih v letu 2014 glede na izobrazbeno strukturo

Stopnja izobrazbe	I	II	III	IV	V	VI	VII	VIII	SKUPAJ
Število	11	18	31	212	115	25	40	4	456
v %	2,4 %	3,9 %	6,8 %	46,5 %	25,2 %	5,5 %	8,8 %	0,9 %	100,0%

Grafični prikaz povprečnega števila zaposlenih v letu 2014 glede na izobrazbeno strukturo



Število zaposlenih po spolu in povprečni starosti

V družbi je zaposlenih 41 % moških in 59 % žensk, povprečna starost zaposlenih je 43,8 let.

Nagrajevanje in zaposlovanje

V letu 2014 smo si glede na še vedno otežene razmere poslovanja na kadrovskem področju prizadevali predvsem ohranjati in vzdrževati doseženo raven zadovoljstva zaposlenih, ki smo jo s socialnim dialogom in številnimi ukrepi dosegli v preteklih letih.

Tudi v letu 2014 smo nadaljevali z racionalizacijo poslovnih in proizvodnih procesov. Reorganizacijo in posledično zmanjševanje stroškov dela, ki je bilo eno ključnih podlag za stabilizacijo celotnega poslovanja in izboljšanje rezultatov poslovanja ob koncu leta 2013, smo nadaljevali tudi v letu 2014. Do konca leta smo na področju obvladovanja stroškov dela in tudi drugih stroškov v veliki meri že dosegli ciljni nivo, ki ga bomo v bodoče le še vzdrževali.

Na področju izobraževanja je nekaj področij, na katerih je potrebno neprestano kontinuirano izobraževanje, saj je le to pogoj za opravljanje nekaterih dejavnosti. Gre

za izobraževanja na področju varstva pri delu, upravljanje s stroji, poznavanje predpisov in sistema HACCP in opravljanje posameznih specifičnih strokovnih služb. Na teh področjih so se tudi v letu 2014 delavci izobraževali v načrtovanem običajnem obsegu. Nekaj je bilo tudi dodatnega izobraževanja s področja t.i. mehkih ved, ki jih potrebujejo tako delavci v prodajnih službah, pa tudi vsi ostali, ki se pri svojem delu ukvarjajo z vodenjem ljudi ali prihajajo v interakcijo s poslovnimi partnerji.

Zaradi upokojevanja ali drugih razlogov je bilo v letu 2014 potrebno nadomestiti oz. zamenjati nekaj delavcev na pomembnih vodilnih mestih v družbi. Na ta mesta so bili v vseh primerih imenovani naši delavci, ki so se skozi leta hierarhično vzpenjali od manj zahtevnih do teh najzahtevnejših delovnih mest. Z zadovoljstvom torej ugotavljamo, da Mlinotest uspešno omogoča t.i. notranjo karierno rast in napredovanje svojim zaposlenim, kar predstavlja optimalne kadrovske rešitve za podjetje in je tudi zelo spodbudno ter stimulatивно za zaposlene.

Ohranjali in nadgrajevali smo oblike nagrajevanja in stimuliranja delavcev tako z denarnimi kot tudi z drugimi načini. Skrbeli smo za dobro počutje naših delavcev z zagotavljanjem primerne delovnega okolja in pogojev dela, z možnostjo rekreacije, z zagotavljanjem ugodnih možnosti za letovanje in na druge načine. Na tradicionalnem druženju zaposlenih celotnega koncerna »MlinoFest« smo v mesecu juniju najboljšim delavcem podelili nagrade za dosežke v zadnjem obdobju (Mlinotestovci leta) ter tudi za »vseživljenjski« prispevek k razvoju Mlinotesta (zaslužni Mlinotestovec). Družba izdaja interno glasilo, ki je namenjeno vsem zaposlenim v koncernu in v katerem se po posameznih trimesečjih prikaže novosti, predstavi posamezne obrate in delavce, razkrije stališča zaposlenih in tudi drugih v zvezi z našo družbo ter na ta način temeljito informira delavce o vseh dogajanjih v skupini Mlinotest.

POROČILO O DRUŽBENI ODGOVORNOSTI

Družba Mlinotest d.d. je družbeno odgovorno podjetje, kar se izraža na različne načine, ki jih iz leta v leto še nadgrajujemo in razširjamo.

Z vključevanjem v pomoč pri izvajanju različnih aktivnosti gradimo ugled in zaupanje na lokalni, vseslovenski in širši regionalni ravni. S svojimi izdelki in na druge načine pomagamo številnim športnim, mladinskim in kulturnim organizacijam ter društvom in jim na ta način omogočimo ali vsaj olajšamo izvajanje njihovih programov. V tem okviru velja še zlasti izpostaviti Ženski rokometni klub Mlinotest iz Ajdovščine, ki nastopa v prvi slovenski ligi in katerega glavni pokrovitelj je že nekaj let naša družba. Poleg prvoligaške ekipe članic, pa v okviru kluba deluje in dnevno trenira še šest mlajših selekciji, skupaj preko 120 članic, katerih športno udejstvovanje je omogočeno prav s podporo naše družbe. Navdušuje nas dejstvo, da so bile po posebni klasifikaciji Rokometne zveze Slovenije prav naše manjše selekcije že drugo leto zapored izbrane za najboljše v državi. Prav tako pa nas veseli tudi vse številčnejša in vse glasnejša podpora navijačev na tekmah naših rokometasic.

Kot največji zaposlovalec v Občini Ajdovščina in kot pomemben zaposlovalec tudi v drugih krajih, kjer so naši proizvodni obrati oz. hčerinske družbe, želimo poudarjati svojo naklonjenost zaposlenim, lokalnemu okolju in širši skupnosti, zato v teh krajih praktično ni večje prireditve, na kateri ne bi bilo našega prepoznavnega rdečega transparenta, ki ga organizatorji z veseljem razobesijo v zahvalo za našo pomoč.

Tudi kot lastnik številnih nepremičnin Mlinotest nemalokrat »trči« ob javni interes, saj so mesta sčasoma povsem zaobjela nekoč bolj periferne industrijske komplekse. V takih primerih skušamo prisluhniti potrebam lokalne skupnosti, saj se zavedamo njihove vloge kot nosilcev dolgoročnejšega razvoja prostorske politike.

Našim potrošnikom želimo s kakovostno in zdravo hrano zagotavljati izpolnitev njihovih potreb, želja in pričakovanj. S sistemom notranjih kontrol, ki jih izvajamo tudi skladno s pridobljenimi mednarodnimi standardi IFS in HACCP skrbimo za varnost naših izdelkov. Razvojne aktivnosti v dobri meri usmerjamo v izdelke, ki so bodisi zaradi svojih sestavin ali načina izdelave bolj zdravi, s posebnim razvojnim projektom pa iščemo tudi možnosti za nadaljnje izboljšave v segmentu t.i. funkcionalnih živil.

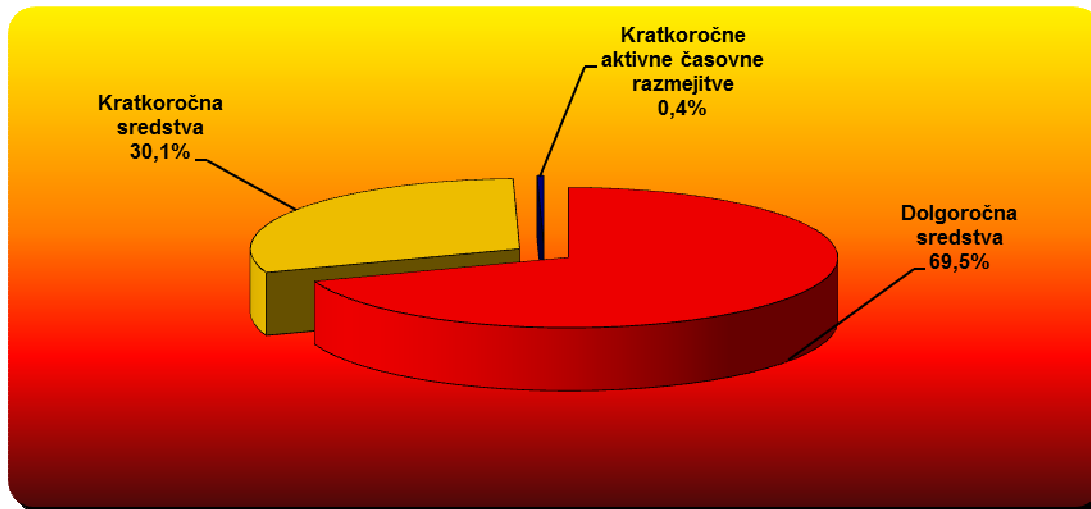
Pri razvoju novih izdelkov posebno pozornost namenjamo tudi izbiri embalaže, saj je le ta vse pomembnejši dejavnik pri skrbi za okolje. Prav tako zelo načrtno in intenzivno vlagamo v optimizacijo ravnanja z odpadki, ki nastajajo pri naši proizvodnji. Poleg doslednega ločevanja, ki omogoča največjo možno stopnjo recikliranja, smo z različnimi ukrepi uspeli tudi znatno zmanjšati količino odpadkov.

Trudimo se za zagotavljanje prijaznega, ustvarjalnega in spodbudnega delovnega okolja in možnosti za izobraževanje in osebno rast za vse zaposlene. Zavedamo se, da so zaposleni najpomembnejši člen, ki zagotavlja dolgoročno stabilnost in rast našega podjetja. Le od delavcev, ki so na svojem delovnem mestu zadovoljni, motivirani in sproščeni lahko pričakujemo nadpovprečne delovne rezultate. Skrbimo za sprotne obveščanje zaposlenih o novostih in dogajanjih, zagotavljamo pogoje za rekreacijo, neformalna druženja in druge oblike povezovanj, ki pripomorejo k spoznavanju, boljšemu delovnemu vzdušju ter v končni fazi tudi povečani storilnosti.

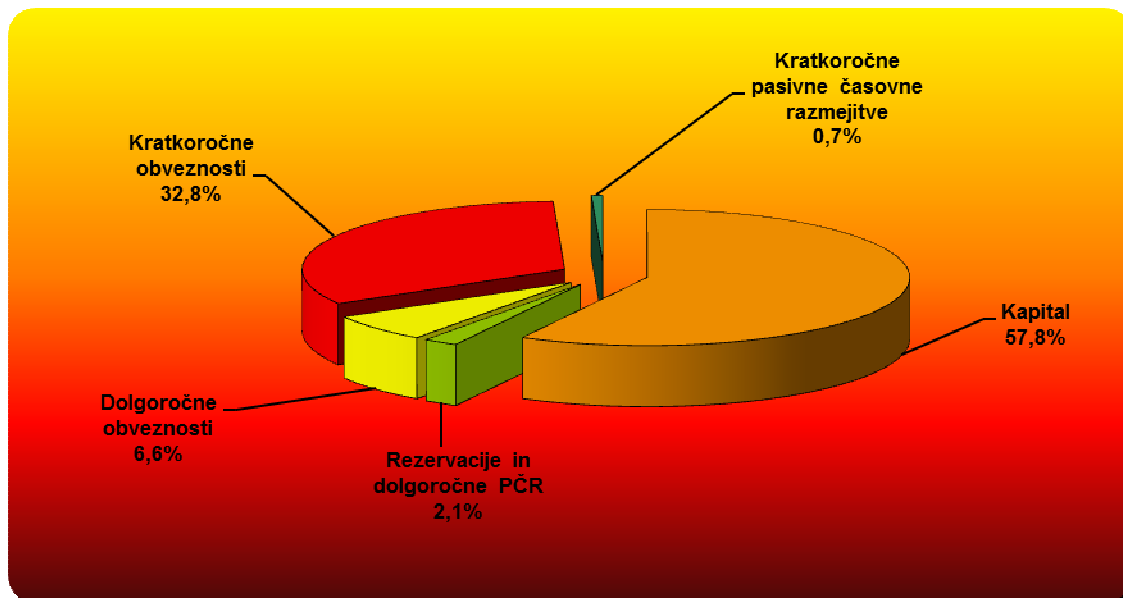
Z znatnimi vlaganji v oskrbo z alternativnimi oziroma čistejšimi viri energije skrbimo za naše okolje in zdravje ljudi, ki živijo ter delajo v okolici naših proizvodnih obratov ter na ta način dodajamo tudi naš majhen prispevek h globalni skrbi za okolje.

PREMOŽENJSKO FINANČNO STANJE IN SESTAVA FINANCIRANJA

Sestava sredstev Mlinotesta d.d. na dan 31.12.2014



Sestava obveznosti do virov sredstev Mlinotesta d.d. na dan 31.12.2014



V strukturi premoženjsko finančnega stanja delniške družbe Mlinotest d.d. na dan 31. decembra 2014 je v primerjavi s stanjem na dan 31. decembra 2013 prišlo do sledečih sprememb: za 7 odstotnih točk se je povečal delež dolgoročnih sredstev, za enako število odstotnih točk se je zmanjšal delež kratkoročnih sredstev. Delež kapitala je višji za 1,6 odstotnih točk, delež kratkoročnih obveznosti pa za 0,8 odstotne točke. Dolgoročne obveznosti so se v primerjavi s pričetkom leta 2014 zmanjšale za 2 odstotni točki, rezervacije in dolgoročne časovne razmejitve pa za 0,4 odstotne točke.

Poslovni izkaz uspeha družbe Mlinotest d.d. za leto 2014 izkazuje, da je dosežen neto dobiček v višini 657.626 EUR. Pomembna postavka pri zmanjšanju čistega poslovnega izida leta 2014 je odhodek iz naslova odškodnine v višini 703.377 EUR, ki ga je družba Mlinotest na podlagi Sodbe Višjega sodišča v Kopru plačala denacionalizacijskim upravičencem za nekdanji gostinski lokal Adria v Vipavi.

Ob koncu leta 2014 je donos na kapital znašal 2,1 %. Donos kapitala je izračunan tako, da je v števcu upoštevan čisti dobiček / izguba v poslovnem letu, v imenovalcu pa povprečni kapital brez čistega poslovnega izida proučevanega leta.

Mlinotest d.d. je v letu 2014 po revidiranih podatkih ustvaril 45.636.530 EUR čistih prihodkov iz prodaje, kar je 2 % pod ravniyo prihodkov predhodnega leta in 1 % več od načrtovanega za to obdobje.

V strukturi prihodkov iz prodaje predstavljajo prihodki na domačem trgu 91 %, prihodki na tujih trgih pa 9 %.

Investicijska vlaganja v družbi Mlinotest v obdobju od 1. januarja do 31. decembra 2014 znašajo 1.673.188 EUR. V primerjavi s predhodnim letom se je obseg investicij povečal za 157 %.

Premoženje družbe

Bilanca stanja na aktivi izkazuje zmanjšanje sredstev za 1 % v primerjavi z enakim obdobjem predhodnega leta. Dolgoročna sredstva so se povečala za 10 %, in sicer so neopredmetena sredstva z dolgoročnimi aktivnimi časovnimi razmejitvami v primerjavi z letom 2013 manjša za 13 %, opredmetena osnovna sredstva so manjša za 1 %, naložbene nepremičnine ter odložene terjatve za davek pa so manjše za 2 %. Dolgoročne finančne naložbe so se povečale za 44 %.

Kratkoročna sredstva so v primerjavi z enakim obdobjem predhodnega leta manjša za 20 %, in sicer so se kratkoročne finančne naložbe zmanjšale za 83 %, kratkoročne poslovne terjatve so manjše za 8 %, denarna sredstva so manjša za 20 %, kratkoročne časovne razmejitve pa so se zmanjšale za 21 %. Zaloge so se v primerjavi z letom 2013 povečale za 10 %.

Viri financiranja premoženja

Iz bilance stanja je razvidno, da je premoženje družbe financirano v večji meri s kapitalom, ki je predstavljal na zadnji dan leta 2014 57,85 % vseh virov.

Kapital je v primerjavi z enakim obdobjem predhodnega leta za 2 % večji. Dolgoročne obveznosti družbe so nižje za 24 %, in sicer so se dolgoročne obveznosti iz financiranja zmanjšale za 25 %, dolgoročne poslovne obveznosti pa so višje za 1 %. Kratkoročne obveznosti družbe so višje za 1 %, in sicer so se kratkoročne obveznosti iz financiranja zmanjšale za 7 %, kratkoročne poslovne obveznosti pa so višje za 14 %.

Rezervacije z dolgoročnimi časovnimi razmejitvami so se zmanjšale za 16 %, kratkoročne pasivne časovne razmejitve pa so nižje za 1 %.

Finančni poudarki za družbo Mlinotest d.d.

v EUR	31.12.2014	31.12.2013
1. Čisti dobiček	657.626	802.441
2. Čisti prihodki od prodaje	45.636.530	46.633.160
3. Denarni tok	2.608.490	2.795.518
4. EBIT	1.461.694	991.264
5. EBITDA	3.412.557	2.984.341
6. Investicije v OS	1.673.188	652.035
7. Čisti dobiček na delnico	0,19	0,23
8. Knjigovodska vrednost delnice 31.12.	9,21	9,06
9. (Bruto) dividenda na delnico	0,06	0,16
10. Tržna cena delnice 31.12.	4,40	3,81
11. Čista dobičkonosnost kapitala	2,1	2,6
12. Vsa sredstva	54.872.345	55.550.080
13. Celotni kapital	31.742.967	31.253.849
14. Dolgoročni finančni dolg	3.463.825	4.629.160
15. Neto operativni obratni kapital	7.265.755	8.181.096
16. Število zaposlenih	449	461

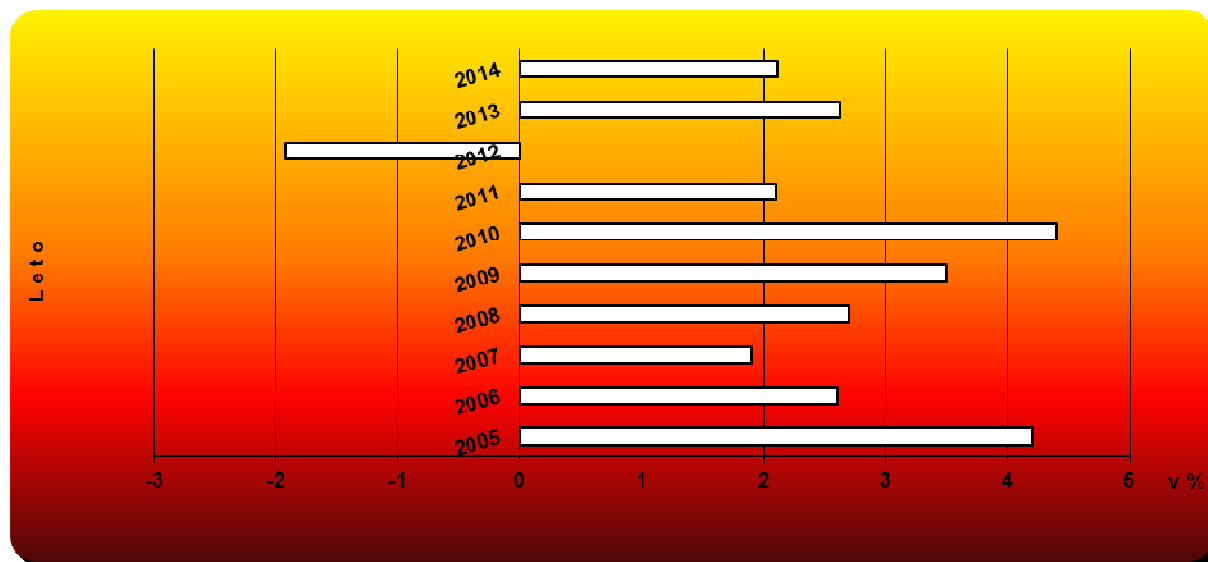
Donos kapitala

Donos kapitala je izračunan tako, da je v števcu upoštevan čisti dobiček / izguba v poslovnem letu, v imenovalcu pa povprečni kapital brez čistega poslovnega izida proučevanega leta.

Leto	Čisti dobiček / izguba v EUR	Povprečni kapital v EUR	Donos kapitala
2005*	931.727	22.401.598	4,2 %
2006*	509.391	19.948.489	2,6 %
2007	380.754	20.099.162	1,9 %
2008	553.168	20.211.314	2,7 %
2009	726.425	20.674.576	3,5 %
2010	937.794	21.335.690	4,4 %
2011	480.567	22.836.549	2,1 %
2012	-531.304	27.655.771	-1,9 %
2013	802.441	30.619.230	2,6 %
2014	657.626	31.169.595	2,1 %

* podatki so preračunani po tečaju 1 EUR = 239,64 SIT.

Grafični prikaz donosa kapitala v obdobju 2005 – 2014

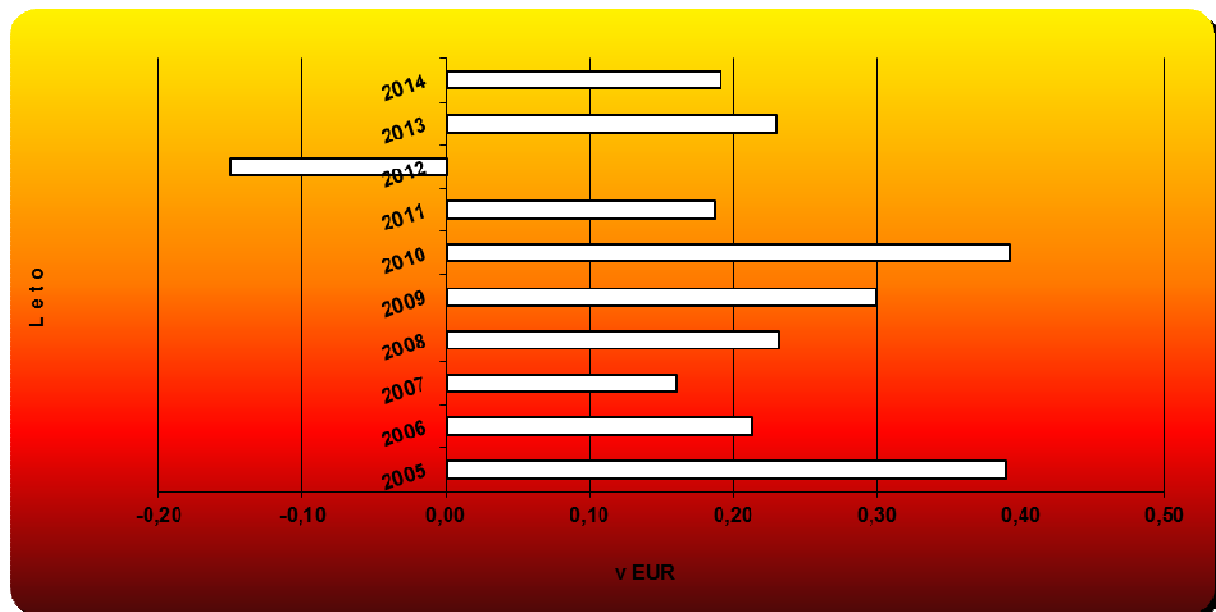


Čisti dobiček / izguba na delnico (2005 – 2014)

Leto	Čisti dobiček v EUR	Število delnic	Dobiček na delnico v EUR
2005*	931.727	2.389.177	0,39
2006*	509.391	2.389.177	0,21
2007	380.754	2.389.177	0,16
2008	553.168	2.389.177	0,23
2009	726.425	2.389.177	0,30
2010	937.794	2.389.177	0,39
2011	480.567	2.569.900	0,19
2012	-531.304	3.447.901	-0,15
2013	802.441	3.447.901	0,23
2014	657.626	3.447.901	0,19

* podatki so preračunani po tečaju 1 EUR = 239,64 SIT

Grafični prikaz čistega dobička / izgube na delnico v obdobju 2005 – 2014



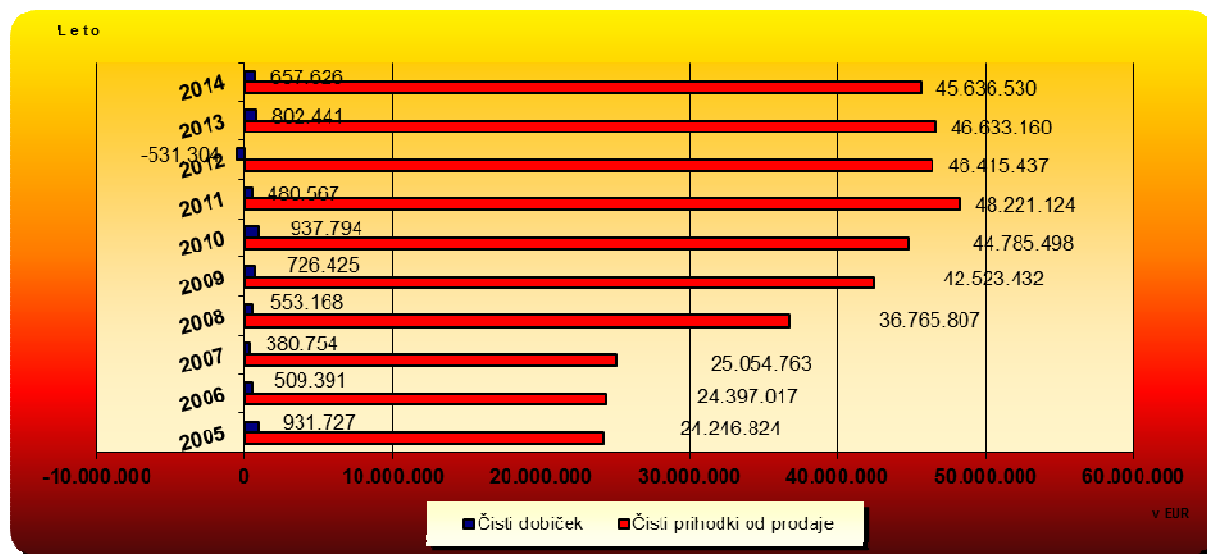
Dodana vrednost na zaposlenega v družbi Mlinotest d.d.

Družba Mlinotest d.d. je v letu 2014 ustvarila 11.325.179 EUR dodane vrednosti, kar je za 3 odstotke manj kot leta 2013. Dodana vrednost na zaposlenega je znašala 25.137 EUR, oziroma 2 odstotka več kot leto poprej.

v EUR	2014	2013	Indeks 14/13
Dodana vrednost v Mlinotestu d.d.*	11.325.179	11.619.765	97
Dodana vrednost na zaposlenega v Mlinotestu d.d.*	25.137	24.625	102

* Dodana vrednost je izračunana kot seštevek čistih prihodkov od prodaje in sprememb vrednosti zalog proizvodov in nedokončane proizvodnje zmanjšan za stroške blaga, materiala in storitev ter druge poslovne odhodke. Izračun dodane vrednosti na zaposlenega je narejen na podlagi delovnih ur.

Grafični prikaz gibanja čistih prihodkov od prodaje in čistega dobička / izgube v Mlinotestu d.d. v letih 2005 do 2014



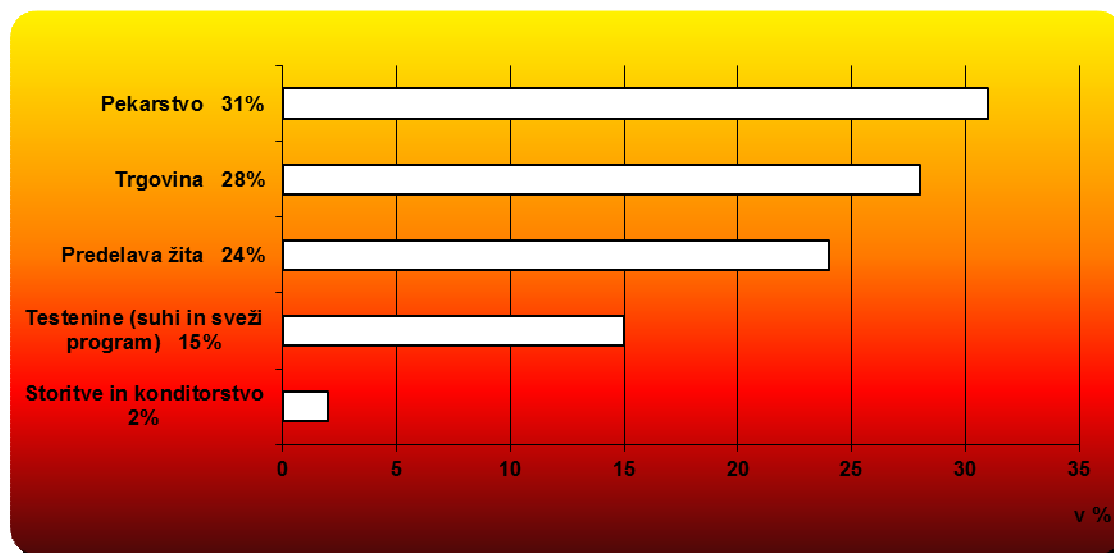
PRODAJA IN TRŽENJE

V strukturi čistih prihodkov od prodaje Mlinotesta d.d. dosegajo največji delež prihodki iz programa pekarstva z 31 odstotki, sledijo prihodki iz trgovine z 28 odstotki, programa predelave žit s 24 odstotki ter prihodki iz programa testenin in svežega programa testenin s 15 odstotki. Iz programa storitev in konditorstva skupaj družba izkazuje 2 odstotka prihodkov od prodaje.

Čisti prihodki od prodaje v EUR po prodajnih programih Mlinotest d.d. v obdobju od 1. januarja do 31. decembra

	Leto 2014	Leto 2013	Indeks 14/13
Predelava žita	11.038.624	11.787.276	94
Testenine (suhi in sveži program)	6.609.495	6.644.280	99
Konditorstvo	84.303	84.447	100
Pekarstvo	13.940.162	13.104.558	106
Trgovina	12.982.290	13.961.095	93
Storitve	981.656	1.051.504	93
Čisti prihodki od prodaje	45.636.530	46.633.160	98

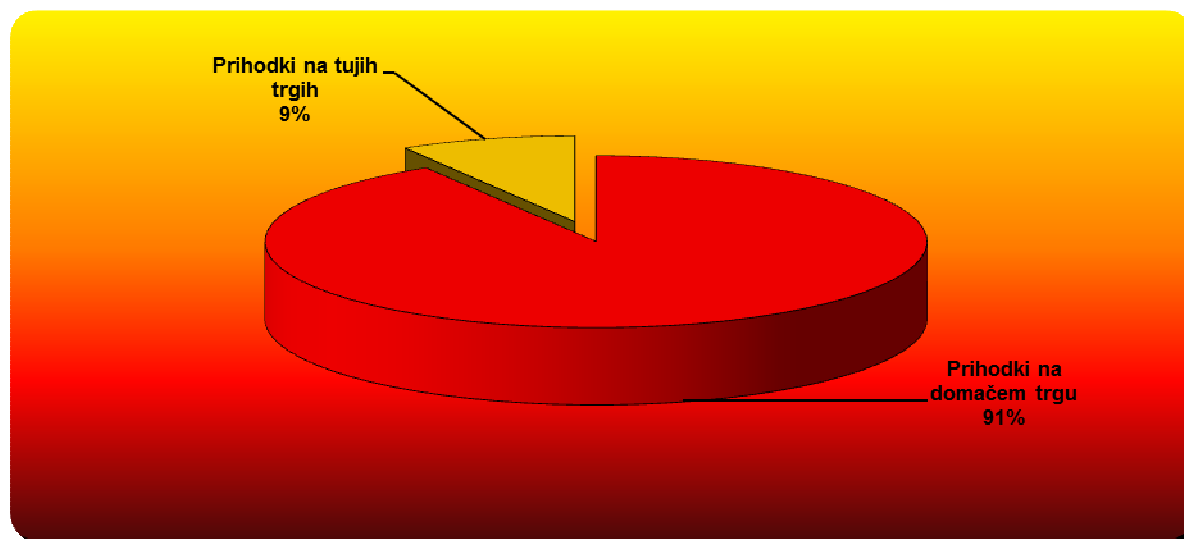
Grafični prikaz strukture prihodkov od prodaje Mlinotest d.d. po prodajnih programih



Prihodki od prodaje v EUR v obdobju od 1. januarja do 31. decembra primerjalno domači trg - tuji trgi

	Leto 2014	Struktura	Leto 2013	Struktura	Indeks 14/13
Prihodki na domačem trgu	41.718.366	91,41 %	43.027.312	92,27 %	97
Prihodki na tujih trgih	3.918.165	8,59 %	3.605.848	7,73 %	109
Čisti prihodki od prodaje	45.636.530	100,00 %	46.633.160	100,00 %	98

Grafični prikaz strukture prihodkov od prodaje (domači trg – tuji trgi)



Čisti prihodki iz prodaje so v obdobju od 1. januarja do 31. decembra 2014 znašali 45.636.530 EUR, od tega je bilo 91,4 odstotkov realizirano na domačem trgu, 8,6 odstotkov pa na tujih trgih.

Čisti prihodki iz prodaje na tujih trgih so v tem obdobju znašali 3.918.165 EUR, kar je za 9 odstotkov več kot v letu 2013. Družba glavino svojih prihodkov na tujih trgih ustvari pri programu testenin in predelave žit. Največji izvozni trg Mlinotesta je sosednja Hrvaška. Pomemben izvozni trg Mlinotesta je tudi Italija.

UPRAVLJANJE S TVEGANJI

Kreditno tveganje

Družba Mlinotest obvladuje izpostavljenost kreditnemu tveganju z različnimi aktivnostmi, kot so sprotno spremljanje odprtih terjatev in aktivnimi procesi izterjave terjatev, omejevanjem izpostavljenosti posameznim kupcem, nadziranjem poslovanja in finančnega stanja novih in obstoječih kupcev. V letu 2014 smo oblikovali popravke vrednosti terjatev v višini 0,61 % od ustvarjenih čistih prihodkov od prodaje.

Likvidnostno tveganje

Tveganje plačilne sposobnosti izhaja iz možnosti, da družba v določenem trenutku ne bo imela zadosti likvidnih sredstev za poravnavanje svojih tekočih obveznosti. To tveganje družba Mlinotest obvladuje tako, da ne prihaja do neusklajenosti denarnih pritokov in odtokov, z zagotavljanjem ustrezne razpršenosti zunanjih virov financiranja in dospelosti obveznosti ter s pomočjo kreditne linije pri bankah, ki omogočajo koriščenje posojila glede na trenutne potrebe.

Tveganje sprememb deviznih tečajev

Valutno tveganje je tveganje, da bo vrednost premoženja nihala zaradi spremembe deviznih tečajev. Ocenjujemo, da je izpostavljenost družbe Mlinotest do valutnih tveganj nizka.

Tveganje sprememb obrestnih mer

Ob koncu leta 2014 ima družba Mlinotest d.d. najetih sedem dolgoročnih posojil, vezanih na 6-mesečni oziroma na 3-mesečni EURIBOR. Kratkoročna posojila so najeta s fiksno obrestno mero oziroma so vezana na 3-mesečni oziroma 6-mesečni EURIBOR. Tveganje je odvisno od spremembe EURIBOR-ja.

Inflacijsko tveganje

Inflacijsko tveganje se nanaša predvsem na nevarnost zvišanja nabavnih cen materialov in storitev, ki jih družba Mlinotest d.d. zaradi razmer na trgu s povečanjem prodajnih cen ne bi mogla prenesti na svoje kupce. Osnovne surovine pri proizvodnji naših izdelkov so žita, predvsem pšenica, katerih cene se oblikujejo na svetovnem trgu. Le-te doživljajo iz leta v leto nihanja v odvisnosti od trenutnih razmer posameznega leta. Povišanje cen vhodnih produkcijskih stroškov skušamo vsaj deloma pokriti s povečanjem naših prodajnih cen.

RAVNANJE Z OKOLJEM

V družbi Mlinotest d.d. in v Skupini Mlinotest ocenjujemo, da imamo s svojim delovanjem zmeren vpliv na okolje. Zavezali smo se odgovorno ravnati z okoljem, skrbeti za varnost, stalno posodabljati opremo in procese ter spoštovati zakonske zahteve. Vse družbe v Skupini Mlinotest okoljske predpise spoštujejo.

Kot do sedaj, bomo tudi v prihodnje zasledovali naslednje cilje:

- dosledno izpolnjevanje okoljske zakonodaje,
- uporaba atestirane opreme pri delu,
- spremljanje in zmanjševanje porabe energije in vode,
- zmanjševanje količine odpadkov,
- ločeno zbiranje odpadkov,
- zvočna izolativnost v skladu z gradbenim projektom,
- upoštevanje prometnega režima v okviru kompleksa Mlinotest.

PODRUŽNICE DRUŽBE

Družba Mlinotest d.d. nima podružnic.

POMEMBNI POSLOVNI DOGODKI, KI SO NASTOPILI PO KONCU POSLOVNEGA LETA 2014

Na podlagi sodbe Okrožnega sodišča v Novi Gorici, ki je postala pravnomočna s sodbo Višjega sodišča v Kopru je bilo v mesecu januarju 2015 denacionalizacijskim upravičencem iz naslova odškodnine zaradi nezmožnosti uporabe objekta v času od uveljavitve Zakona o denacionalizaciji do vračila objekta (72. člen ZDen) že poravnano 768.432,18 EUR.

V drugi polovici meseca februarja 2015 je družba Mlinotest dokapitalizirala hčerinsko družbo Mlinotest- S v znesku 250.000 EUR.

Drugih pomembnih dogodkov, ki bi po datumu izkaza lahko vplivali in / ali zahtevali spremembo računovodskih izkazov za leto 2014, ni bilo.

IZJAVA O UPRAVLJANJU DRUŽBE

Upravljanje družbe Mlinotest d.d. temelji na zakonskih določilih, statutu družbe, ki predstavlja temeljni akt organizacije in poslovanja, ter določilih Kodeksa upravljanja javnih delniških družb.

Vpeljan je dvotirni sistem upravljanja: družbo vodi uprava, njeno delovanje pa nadzoruje nadzorni svet.

Organi družbe so: skupščina delničarjev, nadzorni svet in uprava.

Skupščina delničarjev

Skupščina delničarjev je organ družbe, v katerem delničarji uresničujejo svoje pravice v zadevah družbe. Skupščina se skliče, kadar je to v korist družbe ali kadar je to potrebno v skladu z zakonom in statutom, sklic pa je najmanj trideset dni pred zasedanjem skupščine objavljen na spletnih straneh AJPES, na spletni strani družbe, na spletnih straneh Ljubljanske borze, d.d. SEOnet, in na druge načine, če to zahtevajo predpisi. Skupščina družbe z vsebino, ki jo zahtevajo predpisi, se lahko skliče tudi s priporočenim pismom vsem delničarjem.

V sklicu skupščine so poleg časovnih in krajevnih navedb opredeljeni tudi pogoji, od katerih sta odvisna udeležba na skupščini in uresničevanje glasovalne pravice ter dnevni red s predlogi sklepov. Sklic skupščine, dnevni red, predlogi za sprejemanje sklepov z utemeljitvijo ter sklepi skupščine so objavljeni tudi na uradni spletni strani družbe www.mlinotest.si.

Glasovalno pravico lahko na skupščini uresničuje delničar ali pooblaščenec na podlagi pisnega pooblastila. Skupščina veljavno odloča, če je na seji prisotnih več kot 15 % glasov (prvi sklic). V kolikor v prvem sklicu ni zagotovljena sklepčnost, se po vnaprej določenem časovnem presledku opravi skupščina z istim dnevnim redom, na kateri se veljavno odloča ne glede na višino zastopanega osnovnega kapitala, na kar je potrebno v vabilu posebej opozoriti (drugi sklic). Delničarji se lahko udeležijo skupščine in uresničujejo glasovalno pravico na skupščini s pogojem, da najkasneje konec četrtega dne pred dnevom skupščine prijavijo svojo udeležbo na sedežu uprave družbe.

Omejitve glasovalnih pravic na določen delež ali določeno število glasov ne obstajajo.

Nadzorni svet

Nadzorni svet izvaja svoje naloge v skladu z zakonom, statutom in Poslovníkom o delu nadzornega sveta. Temeljna funkcija nadzornega sveta je nadzor nad vodenjem poslov družbe. Ustaljena praksa nadzornega sveta je zasedanje na rednih sejah.

Dva člana, ki zastopata interese delničarjev, izvoli skupščina z navadno večino glasov navzočih delničarjev, en član pa je predstavnik delavcev družbe, ki ga v

skladu z Zakonom o sodelovanju delavcev pri upravljanju izvoli svet delavcev. Vsi člani nadzornega sveta družbe imajo enake pravice in dolžnosti, če ni statutom družbe določeno drugače.

Člani nadzornega sveta so izvoljeni za dobo šestih let. Vsi člani so lahko po preteku mandata ponovno izvoljeni. Nadzorni svet izmed svojih članov izvoli predsednika in namestnika. Predsednik je vedno predstavnik delničarjev.

Člani nadzornega sveta so, na predlog uprave, upravičeni do nagrade za njihovo delo, ter sejnine, katerih višino določi skupščina. Poleg tega pripada članom tudi povračilo potnih in drugih razumnih stroškov za prihod in udeležbo na seji. V letu 2014 so člani nadzornega sveta prejeli prejemeke – sejnine na podlagi sklepa skupščine z dne 22.06.2010. Nadzorni svet so na dan 31.12.2014 sestavljali trije člani.

Uprava

Družbo Mlinotest d.d. vodi uprava. Upravo družbe sestavljajo do trije člani, in sicer je eden izmed njih predsednik, do dva pa člana. Upravo imenuje in razrešuje nadzorni svet. Mandat članov uprave traja šest let z možnostjo ponovnega imenovanja. Nadzorni svet lahko predčasno odpokliče člana uprave. Vsak član uprave zastopa delniško družbo samostojno in brez omejitev.

Revizijska komisija

Revizijska komisija s svojim delovanjem v družbi zagotavlja kvalitetnejše izvajanje nadzorne funkcije v okviru družbe.

Naloge revizijske komisije so spremljanje postopka računovodskega poročanja, spremljanje učinkovitosti notranjih kontrol v družbi in sistemov za obvladovanje tveganja, spremljanje obvezne revizije letnih in konsolidiranih računovodskih izkazov, pregledovanje in spremljanje neodvisnosti revizorja za letno poročilo družbe, zlasti zagotavljanja dodatnih nerevizijskih storitev, predlaganje nadzornemu svetu imenovanje kandidata za revizorja letnega poročila družbe, nadzorovanje neoporečnosti finančnih informacij, ki jih daje družba, ocenjevanje sestavljanja letnega poročila, vključno z oblikovanjem predloga za nadzorni svet, sodelovanje pri določitvi pomembnejših področij revidiranja, sodelovanje pri pripravi pogodbe med revizorjem in družbo, opravljanje drugih nalog, določenih s statutom ali sklepom nadzornega sveta in sodelovanje z revizorjem pri opravljanju revizije letnega poročila družbe.

Revizijsko komisijo v družbi Mlinotest d.d. sestavljajo trije člani: Nataša Kranjc (članica nadzornega sveta), Borut Kuharič (predsednik nadzornega sveta) in Tjaša Prinčič (neodvisna strokovnjakinja, usposobljena za računovodstvo in revizijo).

Revizijska komisija opravlja področje dela v skladu z določili Zakona o gospodarskih družbah.

Pooblastila članov posloводства

Delničarji so na 24. skupščini dne 29.08.2014 pooblastili upravo, da lahko v soglasju z nadzornim svetom v obdobju petih let poveča osnovni kapital družbe (odobreni kapital).

Obveščanje delničarjev in poročanje

Strategija komuniciranja z delničarji temelji na zagotavljanju transparentnosti poslovanja, ki ga v družbi Mlinotest d.d. uresničujemo z rednim in pravočasnim objavljanim informacij o položaju družbe ter pomembnejših spremembah v poslovanju družbe.

Pomemben del obveščanja finančne javnosti predstavljajo objave na spletnih straneh Ljubljanske borze, v sklopu sistema elektronskega obveščanja SEOnet.

Strategijo komuniciranja z lastniki in finančnimi javnostmi dopolnjujejo tudi objave na spletnih straneh družbe ter Letno poročilo.

Okvirni finančni koledar pomembnejših objav in dogodkov objavimo v sistemu elektronskega obveščanja SEOnet.

Pomembno neposredno in posredno imetništvo vrednostnih papirjev družbe

imetnik	% lastništva 31.12.2014
VIPA HOLDING D.D. - v likvidaciji	48,01
GO! d.o.o.	29,26
FIN VITA d.o.o.	18,86

Družba Vipa Holding d.d. – v likvidaciji ima v lasti 1.655.354 navadnih (rednih) delnic, kar predstavlja 48,01 odstotka vseh izdanih delnic.

Družba GO! d.o.o. ima v lasti 1.008.723 navadnih (rednih) delnic, kar predstavlja 29,26 odstotka vseh izdanih delnic.

Družba FIN VITA d.o.o. ima v lasti 650.148 navadnih (rednih) delnic, kar predstavlja 18,86 odstotka vseh izdanih delnic.

Navadne delnice so delnice, ki dajejo njihovim imetnikom:

- pravico do udeležbe pri upravljanju družbe,
- pravico do dela dobička (dividenda) in
- pravico do ustreznega dela preostalega premoženja po likvidaciji ali stečaju družbe.

Kodeks upravljanja javnih delniških družb

Uprava delniške družbe Mlinotest Živilska industrija d.d. v nadaljevanju podaja izjavo o spoštovanju Kodeksa upravljanja javnih delniških družb (v nadaljevanju Kodeks), ki je javno dostopen na spletnem mestu Ljubljanske borze, d.d..

Izjava se nanaša na obdobje od 1. januarja 2014 do 31. decembra 2014.

Družba je spoštovala priporočila Kodeksa upravljanja javnih delniških družb z dne 8.12.2009 z naslednjimi odstopanji oziroma posebnostmi:

Družba Mlinotest d.d. **določbe tč. 2** Kodeksa vsebinsko sicer izvaja, vendar zaenkrat še nima oblikovanega dokumenta s priporočeno vsebino in ga posledično tudi ne razkriva na svojih spletnih straneh.

Družba Mlinotest d.d. nima oblikovane posebne izjave iz **določbe tč. 8** Kodeksa. Posledično se tudi ne izvaja **določba tč. 17.2.** Kodeksa.

Družba **določbe tč. 8.10** in **16.1** ne izvaja dosledno.

Določbo tč. 8.12 družba v pretežnem delu izvaja, saj so v poročilu skupščini navedene vsaj zakonsko predpisane vsebine.

Določba tč. 9. Kodeksa glede letnega ovrednotenja dela nadzornega sveta zaenkrat še ni upoštevana.

Določba tč. 12.2. Kodeksa glede višine plačil za člane komisije ni upoštevana, vendar so odstopanja od priporočene višine minimalna, poleg tega pa ima nadzorni svet oblikovano samo tričlansko revizijsko komisijo.

Določba tč. 13.1. Kodeksa glede oblikovanja kadrovske komisije in komisije za imenovanja ni bila upoštevana.

Določba tč. 18.3. Kodeksa glede priporočenega maksimalnega obdobja sodelovanja z isto revizijsko družbo ni upoštevana, gre pa v konkretnem primeru za eno od največjih in mednarodno uveljavljenih revizijskih družb.

Določbe tč. 20. Kodeksa družba Mlinotest d.d. vsebinsko sicer izvaja, nima pa oblikovanih priporočenih dokumentov iz tega področja.

Določba tč. 21.2. Kodeksa glede objave kontaktne osebe za odnose z vlagatelji na spletni strani ni upoštevana.

Določba tč. 21.3. Kodeksa glede izdelave letnega poročila v tujem jeziku ni upoštevana.

Določba tč. 22.5. Kodeksa zaenkrat še ni upoštevana.

Družba Mlinotest d.d. razkriva zakonsko predpisane vsebine iz **določbe tč. 22.7** Kodeksa, preostalih vsebin pa ne razkriva.

Družba Mlinotest d.d. bo priporočilom kodeksa sledila tudi v prihodnje.

Pravila družbe o spremembah statuta

Za spremembo statuta je potreben sklep skupščine. O spremembah statuta odloča skupščina s $\frac{3}{4}$ večino. V primerih, ko gre za uskladitev statuta z uveljavljenimi predpisi ali za uskladitev z veljavno sprejetimi sklepi skupščine, lahko o takšnih spremembah statuta odloča tudi nadzorni svet.

Notranja kontrola

Naloge notranje kontrole opravlja za celotno Skupino Mlinotest plansko-analitska služba. Služba preverja učinkovitost poslovanja ter izdaja priporočila za učinkovitejše ravnanje.

IZJAVA POSLOVODSTVA

Uprava družbe je odgovorna za pripravo letnega poročila družbe in Skupine Mlinotest ter računovodskih izkazov na način, ki vsej zainteresirani javnosti daje resnično in pošteno sliko premoženjskega stanja in izidov poslovanja družbe Mlinotest d.d. in njenih odvisnih družb v letu 2014.

Uprava izjavlja:


- da so računovodski izkazi pripravljeni ob predpostavki, da bodo družba Mlinotest d.d. in njene odvisne družbe nadaljevale poslovanje tudi v prihodnosti,
- da dosledno uporablja izbrane računovodske politike in razkriva morebitne spremembe v računovodskih politikah,
- da so računovodske ocene pripravljene pošteno in premišljeno ter v skladu z načeli previdnosti in dobrega gospodarjenja,
- da so računovodski izkazi s pojasnili za družbo Mlinotest d.d. pripravljene v skladu z veljavno zakonodajo in SRS ,
- da so računovodski izkazi s pojasnili za Skupino Mlinotest pripravljene v skladu z MSRP.

Uprava je odgovorna za izvajanje ukrepov, s katerimi zagotavlja ohranjanje vrednosti premoženja družbe in Skupine Mlinotest ter za preprečevanje in odkrivanje prevar in drugih nepravilnosti.

David Nabergoj
predsednik uprave

A blue ink signature of David Nabergoj, consisting of several sweeping, overlapping strokes.

Matija Majcenovič
član uprave

A blue ink signature of Matija Majcenovič, featuring a vertical line on the left and a horizontal line extending to the right.

Danilo Kobal
član uprave

A blue ink signature of Danilo Kobal, written in a cursive style.

Ajdovščina, april 2015

RAČUNOVODSKO POROČILO

BILANCA STANJA DRUŽBE MLINOTEST D.D. NA DAN 31. DECEMBRA

SREDSTVA v EUR	Pojasnilo	31.12.2014	31.12.2013
A. DOLGOROČNA SREDSTVA		38.139.889	34.545.556
I. NEOPREDMETENA SREDSTVA IN DOLGOROČNE AČR	(1)	1.548.970	1.782.497
1. Dolgoročne premoženjske pravice		1.548.970	1.782.497
II. OPREDMETENA OSNOVNA SREDSTVA	(1)	14.835.874	14.929.185
1. Zemljišča in zgradbe		8.815.714	9.233.990
a. Zemljišča		2.438.368	2.451.097
b. Zgradbe		6.377.346	6.782.893
2. Proizvajalne naprave in stroji		5.686.894	5.478.201
3. Druge naprave in oprema		148.642	166.014
4. Opredmetena osnovna sredstva, ki se pridobivajo		184.624	50.980
a. Opredmetena osnovna sredstva v gradnji in izdelavi		184.624	50.980
III. NALOŽBENE NEPREMIČNINE	(2)	8.073.602	8.241.297
IV. DOLGOROČNE FINANČNE NALOŽBE	(3)	13.382.982	9.289.152
1. Dolgoročne finančne naložbe, razen posojil		9.382.982	9.289.152
a. Deleži v družbah v skupini		8.991.612	8.991.612
b. Druge delnice in deleži		369.576	297.540
c. Druge dolgoročne finančne naložbe		21.793	0
2. Dolgoročna posojila		4.000.000	0
a. Dolgoročna posojila družbam v skupini		4.000.000	0
b. Dolgoročna posojila drugim		0	0
V. ODLOŽENE TERJATVE ZA DAVEK	(4)	298.462	303.425
B. KRATKOROČNA SREDSTVA		16.514.414	20.727.998
I. ZALOGE	(5)	8.073.312	7.361.691
1. Material		5.578.170	5.326.125
2. Nedokončana proizvodnja		287.312	125.603
3. Proizvodi		592.494	454.592
4. Trgovsko blago		1.532.802	1.344.534
5. Predujmi za zaloge		82.534	110.836
II. KRATKOROČNE FINANČNE NALOŽBE	(6)	884.511	5.087.117
1. Kratkoročna posojila		884.511	5.087.117
a. Kratkoročna posojila družbam v skupini		857.133	5.065.585
b. Kratkoročna posojila drugim		27.378	21.532
III. KRATKOROČNE POSLOVNE TERJATVE	(7)	7.344.961	8.014.646
1. Kratkoročne poslovne terjatve do kupcev		5.957.057	6.299.504
2. Kratkoročne poslovne terjatve do kupcev v tujini		553.602	633.601
3. Kratkoročne poslovne terjatve do družb v skupini		211.781	219.137
4. Kratkoročne poslovne terjatve do povezanih družb v tujini		213.115	267.738
5. Kratkoročne poslovne terjatve do drugih		409.406	594.666
IV. DENARNA SREDSTVA	(8)	211.630	264.544
1. Gotovina v blagajni in prejeti čeki		12.059	13.299
2. Denarna sredstva v banki		199.571	251.245
C. KRATKOROČNE AKTIVNE ČASOVNE RAZMEJITVE	(9)	218.042	276.526
1. Kratkoročno odloženi stroški in odhodki		26.043	20.592
2. Nezaračunani prihodki		191.999	255.935
Č. SKUPAJ SREDSTVA (A+B+C)		54.872.345	55.550.080

VIRI SREDSTEV v EUR	Pojasnilo	31.12.2014	31.12.2013
A. KAPITAL	(10)	31.742.968	31.253.849
I. VPOKLICANI KAPITAL		14.387.836	14.387.836
1. OSNOVNI KAPITAL		14.387.836	14.387.836
II. KAPITALSKE REZERVE		10.735.511	10.735.511
1. Vplačani presežek kapitala		4.395.522	4.395.522
2. Splošni prevrednotovalni popravek kapitala		6.339.989	6.339.989
III. REZERVE IZ DOBIČKA		6.048.957	5.924.881
1. Zakonske rezerve		1.737.219	1.737.219
2. Rezerve za lastne delnice		33.386	33.386
3. Lastne delnice		-33.386	-33.386
4. Statutarne rezerve		1.102.914	1.004.270
5. Druge rezerve iz dobička		3.208.824	3.183.392
IV. PRESEŽEK IZ PREVREDNOTENJA		11.682	-26.316
1. Presežek iz prevrednotenja dolgoročnih finančnih naložb		45.720	-26.316
2. Nerealizirani aktuarski dobički/izgube		-34.038	0
V. PRENESENI ČISTI POSLOVNI IZID		0	1.472
VI. ČISTI POSLOVNI IZID POSLOVNEGA LETA		558.982	230.466
B. REZERVACIJE IN DOLGOROČNE PČR	(11)	1.156.680	1.368.917
1. Rezervacije za pokojnine in podobne obveznosti		685.535	634.640
2. Druge rezervacije		471.145	734.277
C. DOLGOROČNE OBVEZNOSTI		3.609.300	4.773.046
I. DOLGOROČNE FINANČNE OBVEZNOSTI	(12)	3.463.824	4.629.160
1. Dolgoročne finančne obveznosti do bank		3.198.691	4.545.910
2. Dolgoročne finančne obveznosti do drugih		265.133	83.250
II. DOLGOROČNE POSLOVNE OBVEZNOSTI	(13)	145.476	143.886
1. Dolgoročne poslovne obveznosti do drugih		145.476	143.886
Č. KRATKOROČNE OBVEZNOSTI		17.976.698	17.764.789
I. KRATKOROČNE FINANČNE OBVEZNOSTI	(14)	9.969.655	10.713.434
1. Kratkoročne finančne obveznosti do družb v skupini		452.812	1.004.812
2. Kratkoročne finančne obveznosti do bank		8.482.343	9.591.599
3. Kratkoročne finančne obveznosti do drugih		1.034.500	117.023
II. KRATKOROČNE POSLOVNE OBVEZNOSTI	(15)	8.007.043	7.051.355
1. Kratkoročne poslovne obveznosti do družb v skupini		232.737	206.073
2. Kratkoročne poslovne obveznosti do dobaviteljev		5.957.530	5.714.048
3. Kratkoročne poslovne obveznosti na podlagi predujmov		25.059	38.691
4. Kratkoročne poslovne obveznosti do drugih		1.791.717	1.092.543
D. KRATKOROČNE PASIVNE ČASOVNE RAZMEJITVE	(16)	386.699	389.479
1. Kratkoročno odloženi prihodki		0	0
2. Kratkoročno vnaprej vračunani stroški in odhodki		386.699	389.479
E. OBVEZNOSTI DO VIROV SREDSTEV		54.872.345	55.550.080

IZKAZ POSLOVNEGA IZIDA DRUŽBE MLINOTEST D.D. ZA OBDOBJE OD 1. JANUARJA DO 31. DECEMBRA

v EUR	Pojasnilo	31.12.2014	31.12.2013
1. ČISTI PRIHODKI OD PRODAJE	(18)	45.636.530	46.633.160
2. SPREMEMBA VREDNOSTI ZALOG PROIZ. IN NED.PROIZV.		322.817	-58.644
3. DRUGI POSLOVNI PRIHODKI (s prevrednotovalnimi)	(18)	718.022	740.859
4. STROŠKI BLAGA, MATERIALA IN STORITEV	(19)	34.443.901	34.714.833
a) Nabavna vrednost prodanega blaga in materiala		10.219.049	11.113.133
b) Stroški porabljenega materiala		18.000.322	17.922.788
c) Stroški storitev		6.224.529	5.678.912
5. STROŠKI DELA	(19)	8.351.419	8.810.174
a) Stroški plač		6.005.716	6.327.587
b) Stroški socialnih zavarovanj		435.527	458.747
c) Stroški pokojninskega zavarovanja		531.506	559.991
d) Drugi stroški dela		1.378.670	1.463.849
6. ODPISI VREDNOSTI	(19)	2.230.089	2.559.187
a) Amortizacija		1.950.864	1.993.078
b) Prevrednotovalni poslovni odhodki	(19)	11.801	112.033
c) Prevrednotovalni poslovni odhodki obratnih sredstev	(19)	267.424	454.076
7. DRUGI ODHODKI POSLOVANJA	(19)	190.267	239.917
8. FINANČNI PRIHODKI IZ DELEŽEV	(20)	311.385	229.622
a) Finančni prihodki iz deležev v družbah v skupini		284.763	198.254
b) Finančni prihodki iz deležev v drugih družbah		26.622	31.368
9. FINANČNI PRIHODKI IZ DANIH POSOJIL	(20)	73.872	95.004
a) Finančni prihodki iz posojil, danih družbam v skupini		73.435	93.047
b) Finančni prihodki iz posojil, danih drugim		437	1.957
10. FINANČNI PRIHODKI IZ POSLOVNIH TERJATEV	(20)	1.121	75.059
a) Finančni prihodki iz poslovnih terjatev do drugih		1.121	75.059
11. FINANČNI ODHODKI IZ OSLABITVE IN ODPISOV FINANČNIH NALOŽB	(20)	0	18.228
a) Finančni odhodki iz oslabitve in odpisov drugih finančnih naložb		0	18.228
12. FINANČNI ODHODKI IZ FINANČNIH OBVEZNOSTI	(20)	539.188	645.105
a) Finančni odhodki iz posojil, prejetih od družb v skupini		46.500	69.180
b) Finančni odhodki iz posojil, prejetih od bank		473.122	564.348
c) Finančni odhodki iz drugih finančnih obveznosti		19.566	11.577
13. FIN. ODHODKI IZ POSLOVNIH OBVEZNOSTI	(20)	6.441	25.341
a) Finančni odhodki iz obveznosti do dobaviteljev in meničnih obveznosti		6.441	25.341
14. DRUGI PRIHODKI	(21)	138.190	140.241
15. DRUGI ODHODKI	(22)	777.953	42.913
16. DAVEK IZ DOBIČKA		90	65.343
17. ODLOŽENI DAVKI		4.964	-68.181
18. ČISTI POSLOVNI IZID OBRAČUNSKEGA OBDOBJA		657.626	802.441
(1+2+3-4-5-6-7+8+9+10-11-12-13+14-15-16-+17)			

**IZKAZ DRUGEGA VSEOBSEGAJOČEGA DONOSA DRUŽBE MLINOTEST D.D.
ZA OBDOBJE OD 1. JANUARJA DO 31. DECEMBRA**

v EUR	31.12.2014	31.12.2013
Čisti dobiček / izguba obdobja	657.626	802.441
Drugi vseobsegajoči donos		
Sprememba poštene vrednosti	37.998	45.167
Celotni vseobsegajoči donos	695.624	847.608

IZKAZ DENARNIH TOKOV DRUŽBE MLINOTEST D.D. ZA OBDOBJE OD 1. JANUARJA DO 31. DECEMBRA

v EUR	31.12.2014	31.12.2013
A . DENARNI TOKOVI PRI POSLOVANJU		
a. Postavke izkaza poslovnega izida	2.883.594	3.417.455
Poslovni prihodki in finančni prihodki iz poslovnih terjatev	46.275.083	47.218.303
Poslovni odhodki brez amortizacije in fin. odhodki iz posl. obveznosti	43.386.435	43.803.686
Davki iz dobička in drugi davki	5.054	2.838
b. Spremembe čistih obratnih sredstev	485.880	-1.744.608
Začetne manj končne poslovne terjatve	425.466	-800.111
Začetne manj končne aktivne časovne razmejitev	58.484	-54.217
Začetne manj končne odložene terjatve za davek	4.963	-68.181
Začetne manj končne zaloge	-734.828	177.177
Končni manj začetni poslovni dolgovi	967.983	-947.996
Končne manj začetne PČR in rezervacije	-236.188	-51.280
c. Prebitek prejemkov ali izdatkov pri poslovanju (a - b)	3.369.474	1.672.847
B . DENARNI TOKOVI PRI NALOŽBENJU		
a. Prejemki pri naložbenju	2.969.876	5.379.316
Prejemki od obresti in deležev v dobičku drugih, ki se nanašajo na naložbenje	385.257	306.398
Prejemki od odtujitve neopredmetenih sredstev	165	0
Prejemki od odtujitve opredmetenih osnovnih sredstev	139.048	68.533
Prejemki od odtujitve naložbenih nepremičnin	200.323	547.185
Prejemki od odtujitve dolgoročnih finančnih naložb	0	327.422
Prejemki od odtujitve kratkoročnih finančnih naložb	2.245.083	4.129.778
b. Izdatki pri naložbenju	3.737.456	4.070.430
Izdatki za pridobitev neopredmetenih sredstev	61.083	62.052
Izdatki za pridobitev opredmetenih osnovnih sredstev	1.555.600	584.664
Izdatki za pridobitev naložbenih nepremičnin	56.505	5.320
Izdatki za pridobitev dolgoročnih finančnih naložb	21.792	175.420
Izdatki za pridobitev kratkoročnih finančnih naložb	2.042.476	3.242.974
c. Prebitek prejemkov ali izdatkov pri naložbenju (a - b)	-767.580	1.308.886
C . DENARNI TOKOVI PRI FINANCIRANJU		
a. Prejemki pri financiranju	22.297.312	16.528.706
Prejemki od vplačanega kapitala	0	0
Prejemki od povečanja dolgoročnih finančnih obveznosti	259.493	54.730
Prejemki od povečanja kratkoročnih finančnih obveznosti	22.037.819	16.473.976
b. Izdatki pri financiranju	24.952.120	19.536.885
Izdatki za dane obresti, ki se nanašajo na financiranje	539.188	645.105
Izdatki za odplačila dolgoročnih finančnih obveznosti	1.475.435	2.280.221
Izdatki za odplačila kratkoročnih finančnih obveznosti	22.732.675	16.233.085
Izdatki za izplačila dividend in drugih deležev v dobičku	204.822	378.474
c. Prebitek prejemkov ali izdatkov pri financiranju (a - b)	-2.654.808	-3.008.179
DENARNI IZID V OBDOBJU (Ac + Bc + Cc)	-52.914	-26.446
Začetno stanje denarnih sredstev	264.544	290.990
Č. KONČNO STANJE DENARNIH SREDSTEV	211.630	264.544

IZKAZ GIBANJA KAPITALA DRUŽBE MLINOTEST D.D. ZA OBDOBJE OD 1. JANUARJA DO 31. DECEMBRA 2014

	v EUR	Osnovni kapital	Kapitalske rezerve	Rezerve iz dobička					Presežek iz prevrednotenja	Preneseni čisti dobiček	Čisti dobiček poslovnega leta	Skupaj kapital
				Zakonske rezerve	Rezerve za lastne delnice	Lastne delnice	Statutarne rezerve	Druge rezerve iz dobička				
		I/1	II/1	III/1	III/2	III/3	III/4	III/5	IV/1	V/1	VI/1	
A.	Stanje 1. januarja 2014	14.387.836	10.735.511	1.737.219	33.386	-33.386	1.004.269	3.183.392	-26.316	231.938	0	31.253.849
B.1.	Spremembe lastniškega kapitala – transakcije z lastniki											
	a) Izplačilo dividend	0	0	0	0	0	0	0	0	-206.506	0	-206.506
B.2.	Celotni vseobsegajoči donos poročevalskega obdobja											
	a) Vnos čistega poslovnega izida poročevalskega obdobja	0	0	0	0	0	0	0	0	0	657.626	657.626
	b) Spremembe presežka iz prevrednotenja finančnih naložb	0	0	0	0	0	0	0	72.036	0	0	72.036
	b) Spremembe presežka iz prevrednotenja - nerealizirani aktuarski dobički/izgube	0	0	0	0	0	0	0	-34.038	0	0	-34.038
B.3.	Spremembe v kapitalu											
	a) Razporeditev preostalega dela čistega dobička primerjalnega poročevalskega obdobja na druge sestavine kapitala	0	0	0	0	0	98.644	0	0	0	-98.644	0
	b) Razporeditev dela čistega dobička za oblikovanje dodatnih rezerv po sklepu skupščine	0	0	0	0	0	0	25.432	0	-25.432	0	0
C.	Stanje 31. decembra 2014	14.387.836	10.735.511	1.737.219	33.386	-33.386	1.102.914	3.208.824	11.681	0	558.982	31.742.968

IZKAZ GIBANJA KAPITALA DRUŽBE MLINOTEST D.D. ZA OBDOBJE OD 1. JANUARJA DO 31. DECEMBRA 2013

	v EUR	Osnovni kapital	Kapitalske rezerve	Rezerve iz dobička					Presežek iz prevrednotenja	Preneseni čisti dobiček	Čisti dobiček poslovnega leta	Skupaj kapital
				Zakonske rezerve	Rezerve za lastne delnice	Lastne delnice	Statutarne rezerve	Druge rezerve iz dobička				
		I/1	II/1	III/1	III/2	III/3	III/4	III/5	IV/1	V/1	VI/1	
A.	Stanje 1. januarja 2013	14.387.836	10.735.511	1.737.219	33.386	-33.386	963.599	3.564.679	-71.483	-530.309	0	30.787.052
B.1.	Spremembe lastniškega kapitala – transakcije z lastniki											
	a) Druge prerazporeditve sestavin kapitala	0	0	0	0	0	0	0	0	477	0	477
	b) Izplačilo dividend	0	0	0	0	0	0	-381.287	0	0	0	-381.287
B.2.	Celotni vseobsegajoči donos poročevalskega obdobja											
	a) Vnos čistega poslovnega izida poročevalskega obdobja	0	0	0	0	0	0	0	0	0	802.441	802.441
	b) Spremembe presežka iz prevrednotenja finančnih naložb	0	0	0	0	0	0	0	45.167	0	0	45.167
B.3.	Spremembe v kapitalu											
	a) Razporeditev preostalega dela čistega dobička primerjalnega poročevalskega obdobja na druge sestavine kapitala	0	0	0	0	0	40.670	0	0	0	-40.670	0
	b) Poravnava izgube kot odbitne sestavine kapitala	0	0	0	0	0	0	0	0	531.304	-531.304	0
C.	Stanje 31. decembra 2013	14.387.836	10.735.511	1.737.219	33.386	-33.386	1.004.270	3.183.392	-26.316	1.472	230.466	31.253.849

**BILANČNI DOBIČEK DRUŽBE MLINOTEST D.D. LETA 2014**

Opis / v EUR	
a) Čisti poslovni izid poslovnega leta 2014	558.982
b) Preneseni čisti dobiček	0
C) BILANČNI DOBIČEK 2014	558.982

PRILOGA S POJASNILI K IZKAZOM

Podrejene družbe družbi Mlinotest d.d. v Sloveniji na dan 31. december 2014

MLINOTEST KRUH KOPER d.o.o.

Ulica 15. maja 12, 6000 Koper
Franko Perič – direktor

FINHOLDING d.o.o.

Štefanova ulica 1, Ljubljana
Matija Majcenovič - direktor

PECIVO PEKARSTVO IN SLAŠČIČARSTVO d.d.

Rejčeva 26, Nova Gorica
Silva Bizjak – direktorica

FINO d.d.

Rejčeva 26, Nova Gorica
Nataša Bajc - direktorica

Družba	Vrsta kapitalske naložbe	Delež Mlinotest d.d. v kapitalu družbe v %*
Mlinotest Kruh Koper d.o.o. , Koper	delež	99,127
Finholding d.o.o., Ljubljana	delež	100,000

* delež v lasti Mlinotesta d.d. glede na osnovni kapital družbe

Višina kapitala in poslovnega izida podrejenih družb v EUR na dan 31. decembra 2014

Družba		v EUR
Mlinotest Kruh Koper d.o.o., Koper	celotni kapital	2.944.404
	čisti poslovni izid	519.237
Skupina Finholding d.o.o., Ljubljana	celotni kapital	2.549.022
	čisti poslovni izid	87.698

Podrejene družbe družbi Mlinotest d.d. v tujini na dan 31. december 2014
ŽITOPROIZVOD d.d. Karlovac

Banija 69, Karlovac, Hrvaška
Jure Sablić – predsednik uprave

MLINOTEST TRGOVINA d.o.o. Umag

Joakima Rakovca 2, Umag, Hrvaška
Jasmina Kolarić – direktorica

MLINOTEST-S d.o.o. Ruma

Kraljevačka –Istočna radna zona BB,Ruma, Srbija
Milijana Stijović - direktorica

Družba	Vrsta kapitalne naložbe	Delež Mlinotest d.d. v kapitalu družbe v %*
Mlinotest Trgovina d.o.o., Umag, Hrvaška	delež	100,000
Žitoproizvod d.d., Karlovac, Hrvaška	delnice	92,450
Mlinotest - S d.o.o. Ruma, Srbija	delež	100,000

* delež v lasti Mlinotesta d.d. glede na osnovni kapital družbe

Višina kapitala in poslovnega izida podrejenih družb v EUR na dan 31. decembra 2014

Družba		v EUR
Mlinotest Trgovina d.o.o., Umag, Hrvaška	celotni kapital	1.444.314
	čisti poslovni izid	12.811
Žitoproizvod d.d., Karlovac, Hrvaška	celotni kapital	6.625.420
	čisti poslovni izid	-64.621
Mlinotest - S, d.o.o Ruma, Srbija	celotni kapital	-108.239
	čisti poslovni izid	-100.187

Nadrejena družba Mlinotest d.d. in družbe, ki so njej podrejene, tvorijo Skupino Mlinotest, za katero se sestavljajo konsolidirani računovodski izkazi in Konsolidirano letno poročilo, ki je na vpogled na sedežu družbe Mlinotest, Tovarniška 14, Ajdovščina.

RAČUNOVODSKE USMERITVE

Računovodski izkazi družbe so pripravljani v skladu z Zakonom o gospodarskih družbah in računovodskimi poročevalskimi zahtevami Slovenskih računovodskih standardov.

Pri sestavljanju sta upoštevani predpostavki nastanka poslovnih dogodkov in časovne neomejenosti delovanja. Kakovostne značilnosti izkazov in s tem tudi celotnega računovodenja so razumljivost, ustreznost, zanesljivost in primerljivost.

Podlaga za merjenje

Računovodski izkazi so pripravljani ob upoštevanju izvirne vrednosti, razen sredstev razpoložljivih za prodajo.

Uporaba ocen in presoj

Uporabljene ocene, presoje in predpostavke, ki vplivajo na uporabo računovodskih usmeritev in na izkazane vrednosti sredstev, obveznosti, prihodkov ter odhodkov, je podalo poslovodstvo in v poslovnem letu niso bile spreminjane.

Področni in območni odseki

Tveganja in donosi med posameznimi področji poslovanja ali trgi, na katerih podjetje posluje se bistveno ne razlikujejo, zato ne poročamo po področnih in območnih odsekih.

Bilančni podatki, predstavljeni v tem poročilu, so revidirani.

Neopredmetena sredstva in opredmetena osnovna sredstva / pojasnilo (1)

Neopredmetena sredstva zajemajo programsko opremo in kupljen tržni delež. Amortizirajo se po stopnji 10 %.

Opredmetena osnovna sredstva vključujejo zemljišča, zgradbe, opremo, investicije v teku in predujme za osnovna sredstva.

Nabavna vrednost posameznega osnovnega sredstva zajema nakupno ceno ter vse z nabavo povezane stroške, ki jih je mogoče neposredno pripisati usposobitvi osnovnega sredstva za nameravano uporabo. Nabavno vrednost sestavljajo tudi stroški izposojanja v zvezi s pridobitvijo opredmetenega osnovnega sredstva do njegove usposobitve za uporabo. Kasneje nastali stroški, ki omogočajo večje bodoče koristi glede na prej ocenjene, povečujejo nabavno vrednost.

Popravek vrednosti se obračunava enakomerno časovno od 100 % nabavne vrednosti posameznega osnovnega sredstva.

Uporabljene so naslednje amortizacijske stopnje:

Amortizacijske skupine	stopnje
gradbeni objekti	1,8 % - 3,0 %
deli zgradb	3,0 % - 6,0 %
zunanja ureditev	2,5 % - 6,0 %
stroji in naprave	5,0 % - 25,0 %
peči, hladilniki, stroji za predelavo, obdelavo, embaliranje	8,3 % - 20,0 %
računalniška oprema	25,0 % - 50,0 %
druga oprema	10,0 % - 20,0 %

Drobni inventar z dobo uporabe nad eno leto, ki se šteje kot oprema, se odpisuje skupinsko v dobi 4 let oziroma 25-% letno.

Zemljišča in opredmetena osnovna sredstva v izgradnji se ne amortizirajo.

V bilanci stanja se prikazuje sedanja vrednost.

Naložbene nepremičnine

Naložbena nepremičnina je nepremičnina, posedovana, da bi prinašala najemnino in / ali povečevala vrednost dolgoročne naložbe.

Naložbene nepremičnine so:

- zemljišča, posedovana za povečevanje vrednosti dolgoročne naložbe, in ne za prodajo v bližnji prihodnosti v rednem poslovanju,
- zemljišča, za katera podjetje ni določilo prihodnje uporabe,
- zgradbe v lasti ali finančnem najemu, oddane v enkratni ali večkratni poslovni najem in
- prazne zgradbe, posedovane za oddajo v enkratni ali večkratni poslovni najem.

Družba meri naložbene nepremičnine po modelu nabavne vrednosti. Popravek vrednosti se obračunava enakomerno časovno. Uporabljene so amortizacijske stopnje od 1,80 % do 4,0 %.

Dolgoročne finančne naložbe / pojasnilo (3)

Dolgoročne finančne naložbe so v bilanci stanja naložbe v kapital drugih podjetij in dolgoročno dana posojila. Začetne vrednosti naložb so enake znesku naloženih denarnih ali drugih sredstev izraženih v denarju na dan posamezne naložbe.

Finančne naložbe je družba pri začetnem pripoznanju razvrstila v:

- finančne naložbe v posesti do zapadlosti v plačilo,
- za prodajo razpoložljiva finančna sredstva in
- finančne naložbe v posojila.

Po začetnem pripoznanju družba izmeri finančna sredstva po pošteni vrednosti razen

- finančnih naložb v posojila,
- finančnih naložb v posesti do zapadlosti v plačilo,
- finančnih naložb v kapitalske inštrumente, za katere ni objavljena cena na delujočem trgu in katerih poštene vrednosti ni mogoče zanesljivo izmeriti; take finančne naložbe se izmerijo po nabavni vrednosti.

Dokazani dobiček ali dokazana izguba pri finančnem sredstvu, razpoložljivem za prodajo, se pripozna neposredno v kapitalu kot povečanje ali zmanjšanje presežka iz prevrednotenja. V letu 2014 je družba omenjena sredstva prevrednotila na pošteno vrednost na dan 31.12.2014.

Dolgoročne finančne naložbe v družbe v skupini se merijo po nabavni vrednosti.

Dividende oz. deleži za kapitalske inštrumente se pripoznajo v poslovnem izidu, ko družba pridobi pravico do plačila.

Dolgoročna posojila so vrednotena v skladu s pogodbenimi določili. Dolgoročna posojila so zmanjšana za zneske, ki zapadejo v plačilo v letu 2015.

Poslovne terjatve / pojasnilo (7)

Dolgoročne in kratkoročne poslovne terjatve se v začetku izkazujejo z zneski, ki izhajajo iz ustreznih listin, ob predpostavki, da bodo poplačane.

Kratkoročne poslovne terjatve obsegajo predvsem terjatve do kupcev iz naslova prodaje blaga in storitev doma in v tujini, ter druge terjatve v zvezi s poslovnimi prihodki.

Popravki vrednosti se oblikujejo v breme prevrednotovalnih poslovnih odhodkov. Popravek je opravljen za tiste terjatve, kjer obstaja verjetnost, da zaradi plačilne nestabilnosti kupcev ne bodo poplačane.

Terjatve v tuji valuti se konec obdobja preračunajo po tečaju, ki ga objavlja Banka Slovenije. Povečanje oziroma zmanjšanje terjatev iz tega naslova povečuje finančne odhodke oziroma finančne prihodke.

Odložene terjatve za davek / pojasnilo (4)

Terjatve za odloženi davek so zneski davka iz dobička, ki bodo povrnjeni v prihodnjih obdobjih glede na odbitnečasne razlike.

Zaloge / pojasnilo (5)

Zaloge surovin, materiala, drobnega inventarja in embalaže se vodijo po ponderiranih povprečnih mesečnih nabavnih cenah. Nabavno vrednost sestavljajo kupna cena in vsi odvisni stroški nabave.

Zaloge nedokončane proizvodnje in gotovih izdelkov se vodijo po proizvajalnih stroških, ki zajemajo stroške materiala, stroške storitev, stroške dela in stroške amortizacije, ki nastajajo v povezavi s proizvodnjo posameznih izdelkov.

Nabavno vrednost zalog trgovskega blaga sestavljajo nabavna cena in vsi neposredni stroški nabave.

Zaloge se zaradi oslabitve prevrednotujejo, če knjigovodska vrednost presega njihovo tržno vrednost.

Kratkoročne finančne naložbe / pojasnilo (6)

Kratkoročne finančne naložbe predstavljajo dana kratkoročna posojila drugim.

Začetne vrednosti naložb so enake znesku naloženih denarnih ali drugih sredstev izraženih v denarju na dan posamezne naložbe.

Kratkoročne finančne naložbe sestavljajo tudi zneski dolgoročnih finančnih naložb, ki zapadejo v plačilo v letu 2015.

Denarna sredstva / pojasnilo (8)

Denarne postavke sestavljajo evrska in devizna denarna sredstva na transakcijskih računih, gotovina v blagajni in denar na poti.

Gotovina je denar v blagajni, in sicer v obliki bankovcev, kovancev in prejetih čekov.

Denarno sredstvo se v knjigovodskih razvidih in bilanci stanja pripozna na podlagi ustreznih listin, ki ga dokazujejo in na podlagi katerih se začnejo obvladovati nanj vezane pravice. Denarna sredstva, izražena v tuji valuti, so preračunana v evrsko protivrednost po srednjem tečaju Banke Slovenije na dan bilanciranja.

Kapital / pojasnilo (10)

Celotni kapital sestavljajo vpoklicani kapital, kapitalske rezerve, rezerve iz dobička, presežek iz prevrednotenja, preneseni čisti poslovni izid in čisti poslovni izid poslovnega leta.

Poseben dodatek k izkazu gibanja kapitala je bilančni dobiček.

Rezervacije in dolgoročne pasivne časovne razmejitev / pojasnilo (11)

Rezervacije predstavljajo rezervacije na račun dolgoročno odloženih prihodkov (dotacije za pridobitev osnovnih sredstev, prispevki za invalide) in rezervacije v obliki

vnaprej vračunanih stroškov (rezervacije za jubilejne nagrade in za odpravnine ob upokojitvi).

Družba pripoznava tudi morebitne bodoče stroške na podlagi kolektivne pogodbe v zvezi z zaposlenimi. Omenjeni stroški so preračunani na podlagi aktuarske metode in so pripoznani čez celotno obdobje posameznih zaposlenih, na katere se nanaša kolektivna pogodba. Izračun je narejen za vsakega zaposlenca tako, da so upoštevani stroški odpravnin ob upokojitvi ter stroški vseh pričakovanih jubilejnih nagrad do upokojitve. Izbrana diskontna mera znaša 2,27% letno.

Dolgoročne obveznosti / pojasnilo (12, 13)

Dolgoročne obveznosti sestavljajo finančne in poslovne obveznosti.

Dolgoročne finančne obveznosti so obveznosti iz naslova dolgoročno dobljenih bančnih posojil. Izkazujejo se z zneski, ki izhajajo iz ustreznih listin in ob predpostavki, da upniki zahtevajo njihovo poplačilo.

Kratkoročni deli dolgoročno prejetih posojil, ki bodo poplačani v manj kot letu dni, so izkazani med kratkoročnimi finančnimi obveznostmi. Po začetnem pripoznanju se merijo po odplačni vrednosti.

Kratkoročne obveznosti / pojasnili (14,15)

Kratkoročne obveznosti sestavljajo finančne in poslovne obveznosti.

Obveznosti izražene v tuji valuti se preračunavajo v domačo valuto na dan nastanka. Tečajna razlika, ki se pojavi do dneva poravnave takšnih obveznosti oziroma do dneva bilance stanja, se šteje kot postavka finančnih odhodkov ali prihodkov.

Kratkoročne časovne razmejitve / pojasnili (9,16)

Aktivne kratkoročne časovne razmejitve zajemajo kratkoročno odložene stroške in kratkoročno nezaračunane prihodke. Kratkoročno odloženi stroški vsebujejo zneske, ki ob svojem nastanku še ne bremenijo dejavnosti, s katero se podjetje ukvarja. Kratkoročno nezaračunani prihodki se pojavijo, če se pri ugotavljanju poslovnega izida utemeljeno upoštevajo prihodki, podjetje pa zanje še ni dobilo plačila, niti jih ni zaračunalo.

Pasivne kratkoročne časovne razmejitve zajemajo vnaprej vračunane stroške in kratkoročno odložene prihodke. Vnaprej vračunane stroške sestavljajo stroški, ko so pričakovani, pa se še niso pojavili in se nanašajo na obdobje, za katerega se ugotavlja poslovni izid. Kratkoročno odloženi prihodki nastajajo, če so storitve podjetja že zaračunane, podjetje pa jih še ni opravilo. Prihodki se lahko kratkoročno odložijo tudi, ko je upravičenost do priznanja prihodkov v trenutku prodaje še dvomljiva.

Poslovni prihodki / pojasnilo (18)

Prihodki se pripoznajo, ko se upravičeno pričakuje, da bodo vodili do prejemkov.

Prihodke od prodaje sestavljajo prihodki od prodaje izdelkov in storitev na domačem in tujem trgu in prihodki od prodaje blaga in materiala.

Prihodki so izkazani po fakturnih vrednostih, zmanjšanih za odobrene popuste in davek na dodano vrednost.

Drugi poslovni prihodki so subvencije, dotacije, regresi in podobni prihodki, prevrednotovalni poslovni prihodki pri prodaji osnovnih sredstev, in sicer kot pozitivna razlika med čisto prodajno vrednostjo in knjigovodsko vrednostjo osnovnega sredstva, prevrednotovalni poslovni prihodki povezani z odpravo oslabitve terjatev ter prihodki od odprave dolgoročnih rezervacij.

Dejavnost družbe je proizvodna. Prodajni programi se med seboj prepletajo, zato prikazujemo prihodke kot rezultat celovitega poslovanja. Družba prihodkov ne izkazuje po področnih odsekih.

Stroški in odhodki / pojasnilo (19)

Poslovni odhodki so enaki vračunanim stroškom v obračunskem obdobju, povečanim za stroške, ki so se zadržali v začetnih zalogah in zmanjšanim za stroške zadržane v končnih zalogah.

Stroški poslovanja so zbrani v knjigah po naravnih vrstah skladno s kontnim planom in prav tako so izkazani tudi v izkazu poslovnega izida.

Razčlenjeni so torej po izvirnih vrstah na:

- stroške materiala,
- stroške storitev,
- stroške amortizacije,
- stroške dela in
- druge stroške.

V poslovne odhodke se všteva tudi nabavna vrednost prodanega trgovskega blaga. Prevrednotovalni poslovni odhodki se pripoznavajo, ko je opravljeno ustrezno prevrednotenje.

Finančni prihodki / pojasnilo (20)

Finančni prihodki so prihodki od naložbenja. Pojavljajo se v zvezi z dolgoročnimi in kratkoročnimi finančnimi naložbami pa tudi v zvezi s terjatvami. Sestavljajo jih finančni prihodki iz deležev v družbah v skupini, finančni prihodki iz deležev v drugih družbah, finančni prihodki iz posojil, finančni prihodki iz poslovnih terjatev in drugi finančni prihodki.

Finančni odhodki / pojasnilo (20)

Finančni odhodki zajemajo odhodke iz naslova oslabitve in odpisov finančnih naložb, finančne odhodke iz posojil, finančne odhodke iz poslovnih obveznosti in druge finančne odhodke.

Drugi prihodki in odhodki / pojasnili (21,22)

Druge prihodke in odhodke sestavljajo postavke, ki se lahko pojavijo v posameznem obračunskem obdobju in povečujejo ali zmanjšujejo celotni poslovni izid nad tistega, ki izhaja iz rednega delovanja podjetja.

Razkrivanje postavk v izkazu denarnih tokov

Izkaz denarnih tokov je sestavljen po posredni metodi iz podatkov, ki izhajajo iz izkaza poslovnega izida in bilance stanja za leto 2014 ter iz dodatnih podatkov, ki so potrebni za prilagoditev pritokov in odtokov za ustrezno razčlenitev pomembnejših postavk.

Poslovanje s tujimi valutami

Sredstva in obveznosti, ki so normirane v tujih valutah, so preračunane v domačo valuto po tečaju, ki ga objavlja Banka Slovenije na dan bilance stanja, ki je znašal 31.12.2014 za USD 1,216 EUR, HRK 7,658 EUR, RSD 120,6 in CHF 1,2028 EUR. Vse pozitivne in negativne tečajne razlike so prikazane v izkazu poslovnega izida za tekoče poslovno leto kot finančni prihodek ali odhodek.

Davek od dobička

Davek od dobička družba ugotavlja na osnovi prihodkov in odhodkov, ki so vključeni v izkaz poslovnega izida, v skladu s SRS in Zakonom o davku od dohodkov pravnih oseb (ZDDPO-2).

BILANCA STANJA DRUŽBE MLINOTEST D.D. NA DAN 31. DECEMBER 2014

Pojasnilo (1) / Neopredmetena sredstva in opredmetena osnovna sredstva

Preglednica stanja in sprememb neopredmetenih sredstev

Nabavna vrednost v EUR	Dolgoročne premoženjske pravice	Dolgoročno odloženi stroški razvijanja	Neopredmetena dolgoročna sredstva v pridobivanju	Skupaj
stanje 1.1.2014	1.172.945	1.900.455	0	3.073.400
nove nabave	0	0	61.083	61.083
aktiviranje	61.083	0	-61.083	0
odtuitve, odpisi	-4.563	0	0	-4.563
stanje 31.12.2014	1.229.465	1.900.455	0	3.129.920
Popravek vrednosti				
stanje 1.1.2014	258.936	1.031.967	0	1.290.903
odtuitve, odpisi	-4.398	0	0	-4.398
amortizacija	123.595	170.850	0	294.445
stanje 31.12.2014	378.133	1.202.817	0	1.580.950
Knjigovodska vrednost				
stanje 1.1.2014	914.009	868.488	0	1.782.497
stanje 31.12.2014	851.332	697.638	0	1.548.970

V letu 2014 je družba za nabavo neopredmetenih sredstev namenila 61.083 EUR. Pretežni del predstavlja investicija v informacijski sistem.

Preglednica stanja in sprememb opredmetenih osnovnih sredstev

Nabavna vrednost v EUR	Zemljišča	Zgradbe	Oprema in drobni inventar	Opredmetena osnovna sredstva v pridobivanju	Skupaj
stanje 1.1.2014	2.451.097	19.827.434	27.276.234	50.980	49.605.745
nove nabave	0		37.206	1.518.394	1.555.600
prenos na naložbene nepremičnine	0	0	0	-27.888	-27.888
aktiviranje	0	50.882	1.262.023	-1.312.905	0
odtuitve, odpisi	-12.729	-23.026	-475.357	-43.958	-555.070
stanje 31.12.2014	2.438.368	19.855.290	28.100.106	184.623	50.578.387
Popravek vrednosti					
stanje 1.1.2014	0	13.044.541	21.632.019	0	34.676.560
odtuitve, odpisi		-11.134	-454.399		-465.533
amortizacija		444.538	1.086.949		1.531.487
stanje 31.12.2014	0	13.477.945	22.264.569	0	35.742.514
Knjigovodska vrednost					
stanje 1.1.2014	2.451.097	6.782.893	5.644.215	50.980	14.929.185
stanje 31.12.2014	2.438.368	6.377.345	5.835.537	184.623	14.835.873

Nabavi osnovnih sredstev v letu 2014 je družba namenila 1.555.600 EUR. Večje nabave se nanašajo predvsem na investicije v spiralni zamrzovalnik, v laboratorijsko opremo, pakirni stroj za suho testenino in v linijo za oblikovanje tort.

Ob inventurnem popisu opredmetenih osnovnih sredstev je družba odpisala sredstva s sedanjo vrednostjo 2.394EUR.

Osnovna sredstva podjetja so zavarovana.

Finančne obveznosti, ki so zavarovane s hipotekami na nepremičninah in premičninah, na dan 31.12.2014 znašajo 4.751.043 EUR. Hipoteke so vpisane na del nepremičnin na Tovarniški cesti v Ajdovščini, na del nepremičnin na Gregorčičevi ulici v Ajdovščini, na nepremičnino v Škofji Loki ter na del opreme v Ajdovščini.

Družba je v letu 2014 s finančnim najemom pridobila osebno vozilo, pakirno linijo in hladilno spiralo.

Sedanja vrednost sredstev pridobljenih s finančnim najemom na dan 31.12.2014 znaša 569.538 EUR. S finančnim najemom pridobljena sredstva so šest tovornih vozil in dva osebna avtomobila, spiralni zamrzovalnik ter pakirna linija.

Finančne obveznosti, ki se nanašajo na pridobljena osnovna sredstva, znašajo 4.034.682 EUR.

Pojasnilo (2) / Naložbene nepremičnine

Preglednica stanja in sprememb naložbenih nepremičnin

Nabavna vrednost v EUR	Naložbene nepremičnine	Skupaj
stanje 1.1.2014	8.463.148	8.463.148
nove nabave	56.505	56.505
prenos iz opredmetenih osnovnih sredstev	27.888	27.888
odpisi, odtujitve	-127.155	-127.155
stanje 31.12.2014	8.420.386	8.420.386
Popravek vrednosti		
stanje 1.1.2014	221.851	221.851
amortizacija	124.933	124.933
odpisi, odtujitve	0	0
stanje 31.12.2014	346.784	346.784
Knjigovodska vrednost		
stanje 1.1.2014	8.241.297	8.241.297
stanje 31.12.2014	8.073.602	8.073.602

Kot naložbeno nepremičnino ima družba kompleks Lipa v Ajdovščini in eno stanovanje.

Prihodki od najemnin in drugi prihodki v letu 2014 znašajo 119.938 EUR, stroški, ki so nastali v zvezi z naložbeno nepremičnino pa 294.525 EUR. Družba je v letu 2014 prodala del nepremičnin v okviru kompleksa Lipa in pri tem realizirala dobiček pri prodaji v višini 74.168 EUR.

Glede na to, da je bila večina naložbenih nepremičnin kupljena v letu 2012 in so bile pred nakupom ocenjene, smatramo, da knjigovodska vrednost odraža pošteno vrednost. Prav tako je družba v letu 2014 sama presojala pošteno vrednost in ugotovila, da knjigovodska vrednost bistveno ne odstopa od knjigovodske vrednosti.

Pojasnilo (3) / Dolgoročne finančne naložbe

v EUR	31.12.2014	Struktura	31.12.2013
Deleži v družbah v skupini	8.991.612	67,19 %	8.991.612
Druge delnice in deleži	369.576	2,76 %	297.540
Dolgoročna posojila družbam v skupini	4.000.000	29,89 %	0
Dolgoročna posojila drugim	21.794	0,16 %	0
Skupaj dolgoročne finančne naložbe	13.382.982	100,00 %	9.289.152

Deleži v družbah v skupini

v EUR	31.12.2014	31.12.2013
Mlinotest Kruh Koper d.o.o.	2.484.755	2.484.755
Finholding d.o.o.	1.902.300	1.902.300
Mlinotest Trgovina Umag d.o.o.	1.326.570	1.326.570
Žitoproizvod d.d.	2.984.331	2.984.331
Mlinotest - S d.o.o.	293.656	293.656
Skupaj deleži v družbah v skupini	8.991.612	8.991.612

Druge delnice in deleži

Med drugimi dolgoročnimi delnicami in deleži je na dan 31.12.2014 naložba v Zavarovalnico Triglav. Delnice so zastavljene kot jamstvo za obveznosti.

Preglednica gibanja dolgoročnih finančnih naložb

v EUR	Stanje 1.1.2014	Nakup, dokapit., dani kreditni, uskl.na tečaj	Odtujitev, vračilo kreditov, prenos na anuitete	Prevre- dnotenje na pošteno vrednost	Slabitev	Stanje 31.12. 2014
Deleži v družbah v skupini	8.991.612	0	0	0	0	8.991.612
Druge delnice in deleži	297.540	0	0	72.036	0	369.576
Dolgoročna posojila družbam v skupini	0	4.000.000	0	0	0	4.000.000
Dolgoročna posojila drugim	0	21.794	0	0	0	21.794
Skupaj	9.289.152	4.021.794	0	72.036	0	13.382.982

Družba je v letu 2014 opravila krepitev naložbe v Zavarovalnico Triglav v višini 72.036 EUR. Prevrednotenje je družba pripoznala neposredno v kapitalu, kot pozitiven presežek iz prevrednotenja.

Dolgoročno posojilo do povezane družbe v višini 4.000.000 EUR se nanaša na posojilo do družbe Finholding d.o.o.. Posojilo, ki je bilo kratkoročno, je v letu 2014 spremenilo ročnost na 31.12.2020 in je obrestovano po priznani obrestni meri med povezanimi osebami. Posojilo je zavarovano z menicami.

Pojasnilo (4) / Odložene terjatve za davek

Preglednica gibanja odloženih terjatev za davek

v EUR	Stanje 1.1.2014	Zmanjšanje in prenos v odhodke	Oblikovanje v tekočem letu	Stanje 31.12.2014
Terjatve za odloženi davek - rezervacije zaposlenci	135.134	-5.912	0	129.222
Terjatve za odloženi davek - odpis terjatev	87.383	-34.529	35.478	88.332
Terjatve za odloženi davek – odpis naložb	43.396	0	0	43.396
Terjatve za odloženi davek - rezervacije za odškodnino	37.512	0	0	37.512
Skupaj terjatve za odloženi davek	303.425	-40.441	35.478	298.462

Pojasnilo (5) / Zaloge

v EUR	31.12.2014	Struktura	31.12.2013
Material	5.578.170	69,09 %	5.326.125
Nedokončana proizvodnja	287.312	3,56 %	125.603
Gotovi izdelki	592.494	7,34 %	454.592
Trgovsko blago	1.532.802	18,99 %	1.344.534
Predujmi	82.534	1,02 %	110.836
Skupaj	8.073.312	100,00 %	7.361.691

V zalogah materiala predstavlja vrednost pšenice 3.372.264 EUR.

Družba v letu 2014 beleži 4.118 EUR inventurnih viškov in 8.421 EUR inventurnih manjkov. Družba je v letu 2014 slabila zaloge gotovih izdelkov v višini 23.207 EUR. Knjigovodska vrednost zalog, ki so zastavljene kot jamstva za obveznosti, na dan 31.12.2014 znaša 1.200.000 EUR.

Pojasnilo (6) / Kratkoročne finančne naložbe

Kratkoročne finančne naložbe predstavljajo dana kratkoročna posojila družbam v skupini v višini 857.133 EUR in dana kratkoročna posojila drugim v višini 27.378 EUR.

Kratkoročna posojila družbam v skupini:

v EUR	31.12.2014	31.12.2013
Finholding	513.390	4.200.187
M-Trgovina Umag	0	35.000
Pecivo	2.998	186.944
Mlinotest Kruh Koper	68.426	389.973
Mlinotest - S	272.319	253.481
Skupaj	857.133	5.065.585

Pojasnilo (7) / Kratkoročne poslovne terjatve

v EUR	31.12.2014	Struktura	31.12.2013
Kratkoročne poslovne terjatve do kupcev - domači trg	6.841.037	81,10 %	7.195.085
Popravek vrednosti terjatev	-883.980		-895.581
Kratkoročne poslovne terjatve do podjetij v skupini - domači trg	211.781	2,88 %	219.137
Kratkoročne poslovne terjatve do kupcev - tuji trg	593.885	7,54 %	651.520
Popravek vrednosti terjatev	-40.282		-17.919
Kratkoročne poslovne terjatve do podjetij v skupini - tuji trg	213.115	2,90 %	267.738
Kratkoročne poslovne terjatve do drugih	409.407	5,57 %	594.665
Skupaj kratkoročne poslovne terjatve	7.344.962	100,00 %	8.014.645

Gibanje popravka vrednosti terjatev do kupcev zaradi oslabitve v letu 2014:

v EUR	2014
Stanje 1.1.	913.500
Oblikovanje popravkov vrednosti terjatev v letu	280.460
Izterjane terjatve na popravkih iz prejšnjih let	-232.410
Odpisi popravljenih terjatev	-37.288
Stanje 31.12.	924.262

Oblikovanje popravka vrednosti v višini 244.217 EUR bremeni tekoči rezultat, v višini 36.243 EUR pa se nanaša na obračunane zamudne obresti kupcem, za katere družba predvideva, da ne bodo plačane.

Starostna struktura terjatev do kupcev, brez kratkoročnih poslovnih terjatev do drugih:

v EUR	31.12.2014
Še niso zapadle	5.641.509
Zapadle do 30 dni	828.603
Zapadle od 31 do 90 dni	435.199
Zapadle od 91 do 365 dni	289.657
Zapadle nad 365 dni	664.850
Skupaj	7.859.818

Terjatve do kupcev so nezavarovane in niso zastavljene.

Pojasnilo (8) / Denarna sredstva

Na dan 31.12.2014 družba izkazuje 199.571 EUR denarnih sredstev v banki in na poti. Poleg tega družba izkazuje še gotovino v blagajnah v višini 12.059 EUR.

Pojasnilo (9) / Kratkoročne aktivne časovne razmejitve

Aktivne časovne razmejitve na dan 31.12.2014 predstavljajo 191.999 EUR kratkoročno nezaračunanih prihodkov iz naslova rabatov dobaviteljev in 26.043 EUR drugih kratkoročno odloženih stroškov.

Pojasnilo (10) / Kapital

Prikaz sprememb kapitala je prikazan v tabeli izkaz gibanja kapitala.

Osnovni kapital družbe znaša 14.387.836 EUR. Osnovni kapital je razdeljen na 3.447.901 navadnih imenskih kosovnih delnic.

Kapitalske rezerve so se oblikovale iz presežka vplačanih delnic dokapitalizacije nad nominalno vrednostjo delnice v letu 2000, 2011 in 2012 ter ob prodaji lastnega deleža v letu 2001. Z uvedbo SRS 2006 se je splošni prevrednotovalni popravek kapitala prenesel na kapitalske rezerve.

Zakonske rezerve so bile oblikovane v prejšnjih letih in presegajo 10 % vpisanega kapitala. Na dan 31.12.2014 so rezerve izkazane v enaki višini kot leta 2013. Kapitalske in zakonske rezerve so vezana sredstva, ki ne morejo biti predmet delitve.

Na podlagi sklepa skupščine z dne 29.8.2014 se bilančni dobiček leta 2013, v višini 231.938,12 EUR uporabi:

- v višini 206.506,14 EUR za izplačilo dividend,
- v višini 25.431,98 EUR za druge rezerve iz dobička.

Uprava je 98.644 EUR čistega dobička leta 2014 namenila za oblikovanje statutarnih rezerv v skladu s statutom družbe. Po sklepu so te rezerve namenjene za pokrivanje možnih izgub, za povečanje kapitala in za pridobitev lastnih delnic.

Mlinotest d.d. ima skupaj 6.132 lastnih delnic, kar predstavlja 0,257 % osnovnega kapitala. V letu 2014 ni bilo transakcij z lastnimi delnicami.

Pojasnilo (11) / Rezervacije in dolgoročne pasivne časovne razmejitve

v EUR	31.12.2014	Struktura	31.12.2013
Dotacije za OS	416.681	36,02 %	490.276
Rezervacije za odpravnine ob upokojitvi in jubilejne nagrade	685.535	59,27 %	634.640
Državne podpore – odstopljeni prispevki za invalide	0	0,00 %	23.341
Rezervacija za odškodnino	54.464	4,71 %	220.660
Skupaj	1.156.680	100,00 %	1.368.917

Tabela gibanja

v EUR	Stanje 1.1.2014	Povečanja	Zmanjšanja	Odprava	Stanje 31.12. 2014
Dotacije za OS	490.276	0	0	73.595	416.681
Rezervacije za odpravnine ob upokojitvi in jubilejne nagrade	634.640	94.934	18.524	25.516	685.535
Državne podpore - prispevki za invalide	23.341	2.318	0	25.659	0
Rezervacije za odškodnino	220.660	54.464	220.660	0	54.464
Skupaj	1.368.917	151.716	239.184	124.770	1.156.680

V letu 2014 je družba 220.660 EUR iz naslova tožbe iz denacionalizacijskega postopka prenesla na kratkoročne obveznosti. Povečanje v višini 54.464 EUR predstavlja rezervacijo iz naslova tožbe bivšega zaposlenega.

Pojasnilo (12) / Dolgoročne finančne obveznosti

v EUR	31.12.2014	Struktura	31.12.2013
Dolgoročne finančne obveznosti do bank	3.198.691	92,35 %	4.545.910
Dolgoročne finančne obveznosti do drugih	265.134	7,65 %	83.250
Skupaj	3.463.825	100,00 %	4.629.160

Pogoji, pod katerimi so bila pridobljena dolgoročna posojila

Dolgoročno posojilo v EUR na dan 31.12.2014	Rok zapadlosti	Namen
1. 2.220.000	18.5.2016	zemljišče, zgradbe (investicija)
2. 46.428	31.3.2016	širitev maloprodaje
3. 712.761	29.10.2027	prenova streh (investicija)
4. 219.502	1.5.2016	nakup strojev, opreme in prenova erp.
3.198.691		

Dolgoročna posojila so bila pridobljena po obrestni meri šestmesečni EURIBOR s pribitkom od 0,8 do 3,45 odstotne točke.

Izvedbo projektov pod zaporedno številko 4 je banka financirala s sredstvi SID banke.

Družba Mlinotest d.d. ima finančne obveznosti zavarovane s hipotekami na nepremičnine in premičnine ter izdanimi menicami. Pogodbeno dogovorjeni obroki, ki zapadejo v plačilo nad pet let, znašajo 456.267 EUR.

Pojasnilo (13) / Dolgoročne poslovne obveznosti

v EUR	31.12.2014	Struktura	31.12.2013
Najemnina podjetja Mobitel, Si.mobil in Telekom za postavitve antene	145.476	100,00 %	143.886
Skupaj	145.476	100,00 %	143.886

Pojasnilo (14) / Kratkoročne finančne obveznosti

v EUR	31.12.2014	Struktura	31.12.2013
Kratkoročne finančne obveznosti do bank	7.190.000	72,12 %	8.248.648
Kratkoročni del dolgoročnih kreditov	1.292.343	12,96 %	1.342.950
Kratkoročne finančne obveznosti do podjetij v skupini	452.812	4,54 %	1.004.812
Kratkoročne finančne obveznosti do drugih	1.034.500	10,38 %	117.023
Skupaj	9.969.654	100,00 %	10.713.433

Kratkoročne finančne obveznosti do drugih predstavljajo kratkoročne obveznosti iz naslova komercialnih zapisov v višini 900.000 EUR, kratkoročne obveznosti za finančne obresti od dobljenih posojil v znesku 33.538 EUR, kratkoročne obveznosti iz finančnega najema v višini 96.464 EUR in obveznost iz naslova še neizplačanih dividend v višini 4.498 EUR.

Komercialni zapisi so bili izdani 24.10.2014, zapadejo 19.10.2015 in se obrestujejo po obrestni meri 3,5% letno.

Zneski in pogoji kratkoročnih finančnih obveznosti do podjetij v skupini

v EUR	31.12.2014
Žitoproizvod	452.812
Skupaj	452.812

Kratkoročne finančne obveznosti do družbe Žitoproizvod se obrestujejo po obrestnih merah 5,20 in 5,80.

Pojasnilo (15) / Kratkoročne poslovne obveznosti

v EUR	31.12.2014	Struktura	31.12.2013
Kratkoročne obveznosti do povezanih družb	232.737	2,91 %	206.073
Kratkoročne obveznosti do dobaviteljev	5.957.530	74,40 %	5.714.048
Kratkoročne obveznosti do delavcev	630.616	7,88 %	686.807
Kratkoročne obveznosti do države	139.860	1,75 %	251.059
Kratkoročne obveznosti za predujme	25.059	0,31 %	38.691
Kratkoročna obveznost po tožbi iz denacionalizacijskega postopka	924.037	11,54 %	0
Druge kratkoročne obveznosti iz poslovanja	97.204	1,21 %	154.677
Skupaj	8.007.043	100,00 %	7.051.355

Obveznosti do dobaviteljev so sestavljene iz obveznosti do dobaviteljev na domačem trgu v višini 4.352.694 EUR in do dobaviteljev v tujini v višini 1.604.836 EUR.

Obveznosti do povezanih družb so sestavljene iz obveznosti do povezanih družb na domačem trgu v višini 176.656 EUR in obveznosti do povezanih družb v tujini v višini 56.080 EUR.

Obveznosti do delavcev se nanašajo na obveznosti za izplačilo decembrskih plač.

Kratkoročne obveznosti do države zajemajo davke in prispevke iz naslova decembrskih plač, obračunan davek na dodano vrednost ter obračunan davek od dohodka pravnih oseb.

Kratkoročne obveznosti za predujme se nanašajo na predujme na domačem trgu v višini 24.765 EUR in na predujme na tujem trgu v višini 294 EUR.

Na podlagi sodbe Višjega sodišča v Kopru glede odškodnine zaradi nezmožnosti uporabe objekta, ki so jo od Mlinotesta terjali denacionalizacijski upravičenci in se nanaša na nekdanji gostinski lokal Adria v Vipavi, mora Mlinotest plačati 924.037 EUR. Za navedeni spor je imela družba oblikovane rezervacije v višini 220.660 EUR, negativni vpliv sodbe na poslovni izid v letu 2014 pa znaša 703.377 EUR.

Druge kratkoročne obveznosti iz poslovanja predstavljajo kratkoročne obveznosti za obresti do dobaviteljev v višini 49.375 EUR, obveznosti za izdane bone v višini 21.891 EUR, obveznost iz naslova pogodbe o poslovanju v višini 20.138 EUR, ter 5.800 EUR drugih kratkoročnih obveznosti.

Starostna struktura obveznosti do dobaviteljev: kratkoročne poslovne obveznosti na domačem in tujem trgu

v EUR	31.12.2014
Še niso zapadle	4.616.481
Zapadle do 30 dni	1.377.887
Zapadle od 31 do 90 dni	178.472
Zapadle nad 90 dni	17.427
Skupaj	6.190.267

Pojasnilo (16) / Kratkoročne pasivne časovne razmejitve

v EUR	31.12.2014	Struktura	31.12.2013
Kratkoročno vnaprej vračunani stroški	116.573	30,15 %	93.635
Vračunani superrabati	60.201	15,57 %	64.735
Kratkoročne rezervacije - neizkoriščen dopust	209.925	54,29 %	231.109
Skupaj	386.699	100,00 %	389.479

Kratkoročno vnaprej vračunani stroški se v višini 78.969 EUR nanašajo na vnaprej vračunane stroške po pogodbi o vključitvi v sistem plačila blaga in storitev z Mercator Pika kartico v franšiznih prodajalnah, v višini 37.604 EUR pa na druge vračunane stroške.

Pojasnilo (17) / Pogojne obveznosti

v EUR	31.12.2014	Struktura	31.12.2013
Izdane menice in garancije	11.586.310	78,85%	12.967.663
Zaloge zavoda RS za blagovne rezerve	2.454.484	16,70%	2.454.484
Silos v lasti Zavoda RS za blagovne rezerve	652.934	4,44%	652.934
Sredstva v postopku denacionalizacije	0	0,00%	8.523
Skupaj	14.693.728	100,00%	16.083.604

IZKAZ POSLOVNEGA IZIDA DRUŽBE MLINOTEST D.D. ZA OBDOBJE OD 1. JANUARJA DO 31. DECEMBRA
Pojasnilo (18) / Prihodki od prodaje

v EUR	31.12.2014	% v vseh prihodkih	31.12.2013
Prihodki od prodaje proizvodov in storitev na domačem trgu	26.784.233	57,38 %	27.035.984
iz razmerij do podjetij v skupini	1.666.678	3,57 %	1.659.654
Prihodki od prodaje proizvodov in storitev na tujem trgu	3.157.966	6,77 %	2.981.038
iz razmerij do podjetij v skupini	620.657	1,33 %	562.596
Prihodki od prodaje blaga na domačem trgu	12.961.443	27,77 %	13.354.747
iz razmerij do podjetij v skupini	263.217	0,56 %	223.473
Prihodki od prodaje blaga na tujem trgu	49.856	0,11 %	7.910
iz razmerij do podjetij v skupini	89.685	0,19 %	54.304
Prihodki od prodaje materiala na domačem trgu	42.795	0,09 %	753.454
Čisti prihodki od prodaje	45.636.530	97,77 %	46.633.160
Sprememba vrednosti zalog	322.817	0,69 %	-58.644
Vrednost usredstvenih lastnih proizvodov in storitev	0	0,00 %	0
Drugi poslovni prihodki	718.022	1,54 %	740.859
Skupaj poslovni prihodki	46.677.369	100,00 %	47.315.375

Sprememba vrednosti zalog predstavlja povečanje končnega stanja zalog izdelkov v primerjavi z začetnim stanjem zalog ovrednotenih po metodi zožene lastne cene.

Drugi poslovni prihodki

v EUR	31.12.2014	Struktura	31.12.2013
Prihodki od odprave rezervacij	120.294	10,25 %	73.595
Prihodki od subvencij	203.389	34,83 %	190.121
Prihodki od prodaje opredmetenih osnovnih sredstev in naložbenih nepremičnin	134.480	18,73 %	286.714
Prihodki od plačanih terjatev, za katere je bil oblikovan popravek vrednosti	232.410	32,37 %	178.107
Prihodki iz naslova odpisa obveznosti	27.448	3,82 %	12.322
Skupaj	718.022	100,00 %	740.859

Pojasnilo (19) / Stroški

Stroški po funkcionalnih vrstah

v EUR	31.12.2014	Struktura	31.12.2013
Proizvajalni stroški	23.534.917	52,90 %	23.610.237
Nabavna vrednost prodanega blaga in materiala	10.219.049	22,97 %	11.113.133
Stroški uprave	2.388.780	5,37 %	2.774.302
Stroški prodaje	8.345.955	18,76 %	8.193.256
Skupaj stroški prodanih učinkov	44.488.701	100,00 %	45.690.928

Skupni znesek bruto prejemkov in povračil stroškov, ki so jih za opravljanje funkcije oziroma nalog v družbi v letu 2014 prejeli člani uprave, drugi delavci družbe, zaposleni na podlagi pogodbe, za katero ne velja tarifni del kolektivne pogodbe in člani nadzornega sveta:

	v EUR
Predsednik uprave	145.386
Član uprave	132.084
Člani nadzornega sveta in revizijske komisije	8.729
Zaposleni na podlagi pogodb, za katere ne velja tarifni del kolektivne pogodbe	739.252

Drugih poslovnih terjatev ter kratkoročnih oz. dolgoročnih dolgov do članov uprave, nadzornega sveta in notranjih lastnikov ni. Prav tako ni zahtev po izplačilih zaposlenim, ki bi jim uprava nasprotovala. Na podlagi pogodb, za katere ne velja tarifni del kolektivne pogodbe je bilo zaposlenih 19 ljudi.

Prejemki članov uprave

Uprava	Plača	Nagrada	Povračila stroškov	Regres	Bonitete	Skupaj
David Nabergoj	145.245	0	141	0	0	145.386
Matija Majcenovič	132.000	0	84	0	0	132.084

Prejemki članov nadzornega sveta

Nadzorni svet	Seje
Kuharič Borut	3.435
Peršolja Silvan	2.086
Kranjc Nataša	1.855
Skupaj	7.375

Prejemki članov revizijske komisije

Nadzorni svet	Komisije
Kuharič Borut	376
Kranjc Nataša	376
Prinčič Tjaša	602
Skupaj	1.354

Skupščinski sklep z dne 22. junija 2010 določa, da se za udeležbo na sejah nadzornega sveta predsedniku nadzornega sveta izplača sejnina v višini 400 EUR neto, članom nadzornega sveta pa 250 EUR neto.

Predsedniku revizijske komisije se za udeležbo na seji izplača sejnina v višini 400 EUR neto, članoma revizijske komisije pa 250 EUR neto.

Članom nadzornega sveta in revizijske komisije se povrnejo tudi potni stroški v zvezi z udeležbo na seji.

Stroški po naravnih vrstah

v EUR	31.12.2014	Struktura	31.12.2013
Nabavna vrednost prodanega blaga in materiala	10.219.049	22,74%	11.113.133
Stroški materiala	18.000.322	40,06%	17.922.788
Stroški materiala, surovin	15.583.599	34,68%	15.321.008
Stroški pomožnega materiala	216.893	0,48%	220.836
Stroški energije	1.746.998	3,89%	1.917.108
Stroški nadomestnih delov za OS	177.974	0,40%	162.815
Odpis drobnega inventarja	77.352	0,17%	39.065
Stroški kala in loma	16.543	0,04%	92.281
Stroški pisarniškega mat. in strok. liter.	66.200	0,15%	72.879
Drugi stroški materiala	114.763	0,26%	96.796
Stroški storitev	6.224.529	13,85%	5.678.912
Stroški storitev pri izdelavi proizvodov	31.597	0,07%	46.187
Stroški prevoznih storitev	2.265.180	5,04%	1.947.234
Stroški storitev v zvezi z vzdrževanjem	349.429	0,78%	338.991
Najemnine	419.338	0,93%	426.054
Povračila stroškov v zvezi z delom	56.937	0,13%	57.797
Stroški storitev plačilnega prometa	136.205	0,30%	123.114
Zavarovalne premije	240.501	0,54%	234.417
Stroški intelektualnih in osebnih storitev	299.620	0,67%	315.532
Marketinške storitve	137.284	0,31%	251.835
Stroški sejmov, reklame, propagande, reprezentance	623.701	1,39%	438.147
Izplačila po pogodbah o delu, avtorskih pogodbah	365.885	0,81%	315.283
Študentski servis	482.037	1,07%	333.709
Stroški drugih storitev	816.818	1,82%	850.312
Skupaj stroški blaga materiala in storitev	34.443.900	76,65%	34.714.833
Amortizacija	1.950.864	4,34%	1.993.078
Amortizacija neopredmetenih dolg. sredstev	294.446	0,66%	282.113
Amortizacija zgradb	444.537	0,99%	462.989
Amortizacija opreme in nadomestnih delov	1.063.236	2,37%	1.091.534
Amortizacija drobnega inventarja	23.713	0,05%	30.725
Amortizacija naložbenih nepremičnin	124.932	0,28%	125.717
Stroški dela	8.351.419	18,58%	8.810.174
Plače zaposlenih	6.005.716	13,36%	6.327.587
Dajatve na plače za zagotavljanje soc. varnosti	967.033	2,15%	1.018.738
Drugi stroški dela	1.378.670	3,07%	1.463.849
Drugi stroški	190.267	0,42%	239.917
Prispevek za stavbno zemljišče	83.578	0,19%	109.957
Ostali stroški	106.689	0,24%	129.960

Med drugimi stroški storitev predstavljajo večje zneske komunalne storitve v višini 73.713 EUR, stroški čiščenja v višini 91.678 EUR, storitve varnosti pri delu in druge storitve v višini 134.067 EUR, PTT storitve v višini 91.345 EUR, naročnine in stroške po pogodbi o vključitvi v sistem plačila blaga z Mercator Pika kartico v višini 211.476 EUR, storitve dezinfekcije v višini 35.776 EUR, franšiznine v višini 37.945 EUR ter stroški analiz v višini 39.709 EUR.

Prevrednotovalni poslovni odhodki zajemajo 11.801 EUR izgube iz naslova prodaje in odpisa opredmetenih osnovnih sredstev.

Prevrednotovalni poslovni odhodki obratnih sredstev zajemajo 244.217 EUR odhodkov iz naslova odpisa terjatev in 23.207 EUR odhodkov iz naslova slabitev zalog na čisto iztržljivo vrednost.

Pojasnilo (20) / Finančni prihodki in odhodki v obdobju od 1. januarja do 31. decembra

Prihodki iz naslova deležev v družbah v skupini se nanašajo na udeležbo v dobičku v odvisni družbi Mlinotest Kruh Koper d.o.o. in Mlinotest Trgovina Umag d.o.o..

Opis / v EUR	31.12.2014	Struktura	31.12.2013
1. Finančni prihodki iz deležev	311.385	80,59 %	229.622
- finančni prihodki iz deležev v družbah v skupini	284.763	73,70 %	198.254
- finančni prihodki iz deležev v drugih družbah	26.622	6,89 %	31.368
2. Finančni prihodki iz danih posojil	73.872	19,12 %	95.004
- prihodki od obresti iz posojil, danih drugim	437	0,11 %	1.957
- prihodki od obresti v skupini	73.872	19,01 %	93.047
3. Finančni prihodki iz poslovnih terjatev	1.121	0,29 %	75.059
- prihodki od obresti	196	0,05 %	43.579
- prihodki od pozitivnih tečajnih razlik	890	0,23 %	25
- drugi finančni prihodki	35	0,01 %	31.455
4. SKUPAJ FINANČNI PRIHODKI (1+2+3)	386.378	100,00 %	399.685
5. Finančni odhodki iz oslabitev in odpisov finančnih naložb	0	0,00 %	18.228
6. Finančni odhodki iz finančnih obveznosti	539.188	98,82 %	645.104
- finančni odhodki iz posojil, prejetih od družb v skupini	46.500	8,52 %	69.180
- finančni odhodki iz posojil, prejetih od bank	473.122	86,71 %	564.348
- finančni odhodki iz drugih finančnih obveznosti	19.566	3,59 %	11.576
7. Finančni odhodki iz poslovnih obveznosti	6.440	1,18 %	25.341
- odhodki za obresti	6.284	1,15 %	25.331
- odhodki za negativne tečajne razlike	156	0,03 %	10
8. SKUPAJ FINANČNI ODHODKI (5+6+7)	546.628	100,00 %	688.673
9. FINANČNI IZID (4-7)	-159.250		-288.988

Pojasnilo (21) / Drugi prihodki

v EUR	31.12.2014	Struktura	31.12.2013
Prejete odškodnine	138.031	99,88 %	140.057
Drugi prihodki	159	0,12 %	184
Skupaj	138.190	100,00 %	140.241

Pojasnilo (22) / Drugi odhodki

v EUR	31.12.2014	Struktura	31.12.2013
Denarne kazni	2.250	0,29 %	2.888
Odškodnine	773.829	99,47 %	38.766
Drugi izredni odhodki	1.874	0,24 %	1.259
Skupaj	777.953	100,00 %	42.913

Preračun kapitala na osnovi cen življenjskih potrebščin

Prevrednotenje kapitala z rastjo cen življenjskih potrebščin po stopnji 0,2 % bi na dan 31.12.2014 znašalo 62.370 EUR. Čisti poslovni izid tekočega leta bi ob upoštevanju prevrednotenja kapitala znašal 595.256 EUR.

Celotni znesek, porabljen za revizorja:

v EUR	31.12.2014
Za revidiranje letnega poročila	37.732
Skupaj	37.732

Znesek porabljen za revizorja se nanaša na revizije in postopke preiskave za vsa podjetja v skupini, razen družbe Žitoproizvod d.d., Karlovac.

KAZALNIKI POSLOVANJA MLINOTEST D.D.

Kazalnik stopnja lastniškosti financiranja je razmerje med kapitalom in obveznostmi do virov sredstev.

Kazalnik stopnja dolgoročnosti financiranja je razmerje med dolgoročnimi viri financiranja (vsota kapitala in dolgoročnih dolgov skupaj z dolgoročnimi rezervacijami) in obveznostmi do virov sredstev.

Kazalnik stopnja osnovnosti investiranja prikazuje delež osnovnih sredstev po neodpisani vrednosti v vseh sredstvih.

Kazalnik stopnja dolgoročnosti investiranja prikazuje delež osnovnih sredstev po neodpisani vrednosti, dolgoročnih finančnih naložb in dolgoročnih poslovnih terjatev v vseh sredstvih.

Kazalnik koeficient kapitalske pokritosti osnovnih sredstev je razmerje med kapitalom in osnovnimi sredstvi po neodpisani vrednosti.

Kazalnik koeficient neposredne pokritosti kratkoročnih obveznosti je razmerje med števcem, ki ga predstavljajo likvidna sredstva (kratkoročne finančne naložbe, dobroimetje pri bankah, čeki, gotovina) in imenovalcem, ki ga predstavljajo kratkoročne obveznosti.

Kazalnik koeficient pospešene pokritosti kratkoročnih obveznosti je razmerje med števcem, ki ga predstavljajo likvidna sredstva (kratkoročne finančne naložbe, dobroimetje pri bankah, čeki, gotovina) in kratkoročne terjatve in imenovalcem, ki ga predstavljajo kratkoročne obveznosti.

Kazalnik koeficient kratkoročne pokritosti kratkoročnih obveznosti je razmerje med števcem, ki ga predstavljajo kratkoročna sredstva in imenovalcem, ki ga predstavljajo kratkoročne obveznosti.

Kazalnik koeficient gospodarnosti poslovanja je razmerje med števcem, ki ga predstavljajo poslovni prihodki in imenovalcem, ki ga predstavljajo poslovni odhodki.

Kazalnik koeficient čiste dobičkonosnosti kapitala je razmerje med števcem, ki ga predstavlja čisti dobiček v poslovnem letu in imenovalcem, ki ga predstavlja povprečni kapital, brez čistega poslovnega izida proučevanega leta.

Kazalnik koeficient dividendnosti osnovnega kapitala je razmerje med števcem, ki ga predstavlja vsota dividend za poslovno leto in imenovalcem, ki ga predstavlja povprečni osnovni kapital.

	31.12.2014	31.12.2013
Stopnja lastniškosti financiranja (v %) (kapital / obveznosti do virov sredstev)	58 %	56 %
Stopnja dolgoročnosti financiranja (v %) ((kapital + dolgoročni dolgovi + rezervacije) / obveznosti do virov sredstev)	66 %	67 %
Stopnja osnovnosti investiranja (v %) (osnovna sredstva po neodpisani vrednosti / sredstva)	30 %	30 %
Stopnja dolgoročnosti investiranja (v %) ((OS po neodpredmeteni vrednosti + dolgoročne finančne naložbe + dolgoročne poslovne terjatve) / sredstva)	54 %	47 %
Koeficient kapitalске pokritosti osnovnih sredstev (kapital / OS po neodpisani vrednosti)	1,94	1,87
Koeficient neposredne pokritosti kratkoročnih obveznosti (hitri koeficient) (likvidna sredstva / kratkoročne obveznosti)	0,06	0,30
Koeficient pospešene pokritosti kratkoročnih obveznosti (pospešeni koeficient) ((likvidna sredstva + kratkoročne terjatve) / kratkoročne obveznosti)	0,47	0,75
Koeficient kratkoročne pokritosti kratkoročnih obveznosti (kratkoročni koeficient) (kratkoročna sredstva / kratkoročne obveznosti)	0,92	1,17
Koeficient gospodarnosti poslovanja (poslovni prihodki / poslovni odhodki)	1,03	1,02
Koeficient čiste dobičkonosnosti kapitala (v %) (čisti dobiček v poslovnem letu / povprečni kapital (brez čistega poslovnega izida proučevanega leta))	2,11	2,60
Koeficient dividendnosti osnovnega kapitala (vsota dividend za poslovno leto / povprečni osnovni kapital)	0,01	0,03

Letno poročilo delniške družbe MLINOTEST d.d. za leto 2014 je na vpogled na sedežu družbe, Tovarniška 14, 5270 Ajdovščina.

Konsolidirano letno poročilo SKUPINE MLINOTEST za leto 2014 je na vpogled na sedežu družbe Mlinotest d.d., Tovarniška 14, 5270 Ajdovščina

POROČILO NEODVISNEGA REVIZORJA

Poročilo neodvisnega revizorja

Delničarjem družbe Mlinotest d.d.

Poročilo o računovodskih izkazih

Revidirali smo priložene računovodske izkaze družbe Mlinotest d.d., ki vključujejo bilanco stanja na dan 31. decembra 2014, izkaz poslovnega izida, izkaz drugega vseobsegajočega donosa, izkaz gibanja kapitala in izkaz denarnih tokov za tedaj končano leto ter povzetek bistvenih računovodskih usmeritev in druge pojasnjevalne opombe.

Odgovornost posloводства za računovodske izkaze

Posloводство je odgovorno za pripravo in pošteno predstavitev teh računovodskih izkazov v skladu s slovenskimi računovodskimi standardi in za tako notranje kontroliranje, kot je v skladu z odločitvijo posloводства potrebno, da omogoči pripravo računovodskih izkazov, ki ne vsebujejo pomembno napačne navedbe zaradi prevare ali napake.

Revizorjeva odgovornost

Naša odgovornost je izraziti mnenje o teh računovodskih izkazih na podlagi revizije. Revizijo smo opravili v skladu z mednarodnimi standardi revidiranja. Ti standardi zahtevajo od nas izpolnjevanje etičnih zahtev ter načrtovanje in izvedbo revizije za pridobitev sprejemljivega zagotovila, da računovodski izkazi ne vsebujejo pomembno napačne navedbe.

Revizija vključuje izvajanje postopkov za pridobitev revizijskih dokazov o zneskih in razkritjih v računovodskih izkazih. Izbrani postopki so odvisni od revizorjeve presoje in vključujejo tudi ocenjevanje tveganj napačne navedbe v računovodskih izkazih zaradi prevare ali napake. Pri ocenjevanju teh tveganj prouči revizor notranje kontroliranje, povezano s pripravljanim in poštemim predstavljanjem računovodskih izkazov družbe, da bi določil okoliščinam ustrezne revizijske postopke, ne pa, da bi izrazil mnenje o uspešnosti notranjega kontroliranja družbe. Revizija vključuje tudi ovrednotenje ustreznosti uporabljenih računovodskih usmeritev in utemeljenosti računovodskih ocen posloводства kot tudi ovrednotenje celotne predstavitve računovodskih izkazov.

Verjamemo, da so pridobljeni revizijski dokazi zadostna in ustrezna podlaga za naše revizijsko mnenje.

Mnenje

Po našem mnenju so računovodski izkazi v vseh pomembnih pogledih poštena predstavitev finančnega položaja družbe Mlinotest d.d. na dan 31. decembra 2014 ter njenega poslovnega izida in denarnih tokov za tedaj končano leto v skladu s slovenskimi računovodskimi standardi.

Poročilo o zahtevah druge zakonodaje


V skladu z zahtevo Zakona o gospodarskih družbah potrjujemo, da so informacije v poslovnem poročilu skladne s priloženimi računovodskimi izkazi.



Matjaž Prešeren
pooblaščen revizor

Ljubljana, 20. april 2015

KPMG SLOVENIJA,
podjetje za revidiranje, d.o.o.



Marjan Mahnič
partner

KPMG Slovenija, d.o.o.
1