

KONSOLIDIRANO LETNO POROČILO ZA LETO 2014



SKUPINA MLINOTEST

VSEBINA

NAGOVOR PREDSEDNIKA UPRAVE MLINOTESTA D.D.	3
SKUPINA MLINOTEST	4
ORGANIZACIJSKA STRUKTURA SKUPINE MLINOTEST	5
POSLOVNO POROČILO	9
POSLANSTVO IN STRATEGIJA MLINOTESTA	10
AKTIVNOSTI NA PODROČJU RAZVOJA	10
AKTIVNOSTI NA PODROČJU TRŽENJA	10
ODGOVORNOST DO OKOLJA	14
UPRAVLJANJE S TVEGANJI	15
ZAPOSLENI	16
PRODAJA IN TRŽENJE	18
POMEMBNI POSLOVNI DOGODKI, KI SO NASTOPILI PO KONCU POSLOVNEGA LETA 2014 ..	18
IZJAVA O UPRAVLJANJU DRUŽBE	18
IZJAVA POSLOVODSTVA	23
KAZALNIKI POSLOVANJA SKUPINE MLINOTEST	24
REVIZORJEVO POROČILO	26
KONSOLIDIRANO RAČUNOVODSKO POROČILO	27
RAČUNOVODSKI IZKAZI SKUPINE MLINOTEST	28
POJASNILA H KONSOLIDIRANIM RAČUNOVODSKIM IZKAZOM	34

NAGOVOR PREDSEDNIKA UPRAVE MLINOTESTA D.D.

Mlinotest d.d. je v letu 2014 dosegel 45,6 milijonov evrov prihodkov, Skupina Mlinotest pa 56,2 milijona evrov. Poslovno leto je tako Mlinotest d.d. zaključil s 658 tisoč evri čistega dobička, Skupina Mlinotest pa je dosegla 842 tisoč evrov čistega dobička.

Rezultat poslovanja preteklega leta bi tako dosegel planiran rezultat in s tem tudi povišanje rezultata poslovnega leta 2013, če le tega ne bi zmanjševala razsodba višjega sodišča iz Kopra za denacionalizacijski primer gostišča Adria Vipava, v znesku preko 900 tisoč evrov. Negativni vpliv sodbe na poslovni rezultat leta 2014 je znašal preko 700 tisoč evrov. Po mnenju naših pravnih svetovalcev gre za očitno krivično razsodbo, zato je bila vložena revizija na Vrhovno sodišče Republike Slovenije, v pripravi je sprožitev postopka na ustavnem sodišču in po potrebi bomo iskali pravico tudi na evropskih sodiščih, zaradi nepravilnosti in dolgotrajnosti postopka.

Poslovni rezultat se je dodatno poslabšal za dobrih 50 tisoč evrov zaradi izgubljenega delovno pravnega spora z bivšim delavcem iz naše enote Peks, Škofja Loka. Tudi v tem primeru smo vložili revizijo na Vrhovno sodišče saj menimo, da delodajalec v vsakem primeru mora imeti možnost odpustiti nasilnega in za celoten kolektiv motečega delavca, ki s svojim vedenjem povzroča škodo in fizično ogroža ostale zaposlene.

V preteklem letu smo v Skupini investirali nekaj več kot dva milijona evrov, največ v povečevanje kapacitet skladiščenja zamrznjenih pekovskih izdelkov, nov pakirni stroj in povezovalne trakove. V tovarni testenin smo kupili nov pakirni stroj in obenem prenovili embalažo suhih testenin, z atraktivnim pakiranjem v vrečko s samolepilno zaporko.

Finančno varnost podjetja smo še utrdili z zniževanjem svojih poslovnih obveznosti do bank, do katerih je Skupina zmanjšala dolg za 3,4 milijona evrov.

Preteklo leto je sigurno najbolj zaznamovala prodaja našega največjega kupca Mercatorja konkurenčni trgovski družbi iz Hrvaške, katere posledice bo naša družba verjetno občutila v prihodnjih letih. To povezovanje trgovcev v širši regiji je za nas kot dobavitelje priložnost, lahko pa predstavlja tudi določeno dodatno tveganje. Tudi v ta namen smo v letu 2014 povečevali poslovne relacije z ostalimi trgovskimi podjetji v državi in precej povečali izvoz zamrznjenih pekovskih izdelkov v druge države.

Osredotočili smo se na obvladovanje kreditnega tveganja s še večjim nadziranjem slabih plačnikov. Izvajamo različne aktivnosti, s katerimi omejujemo izpostavljenost posameznim kupcem, nadziramo poslovanje in finančno stanje novih in obstoječih kupcev.

Kljub vsemu pa ohranjamo veliko mero optimizma pri uresničevanju postavljenih ciljev. Prepričani smo, da bomo s predanostjo vseh zaposlenih dosegli nadaljnjo rast Skupine.

David Nabergoj
predsednik uprave Mlinotest d.d.



SKUPINA MLINOTEST

Skupino MLINOTEST sestavljajo obvladujoča družba Mlinotest d.d. in njene odvisne družbe:

Družba	Sedež	Delež Mlinotesta d.d. v letu 2013*	Delež Mlinotesta d.d. v letu 2014*
Mlinotest Kruh Koper d.o.o. Koper	Slovenija	99,13	99,13
Mlinotest Trgovina d.o.o. Umag	Hrvaška	100,00	100,00
Žitoproizvod d.d. Karlovac	Hrvaška	92,45	92,45
Finholding d.o.o.	Slovenija	100,00	100,00
Mlinotest-S d.o.o. Ruma	Srbija	100,00	100,00

* delež v lasti Mlinotesta d.d. glede na osnovni kapital

Glavne dejavnosti matične družbe in povezanih družb :

DA/10.61	Mlinarstvo – mletje in luščenje žit, to je predelava pšenice, koruze, ječmena in ajde
DA/10.73	Proizvodnja testenin
DA/10.82	Proizvodnja kakava, čokolade in sladkornih izdelkov
DA/10.71	Proizvodnja kruha, svežega peciva in slaščic

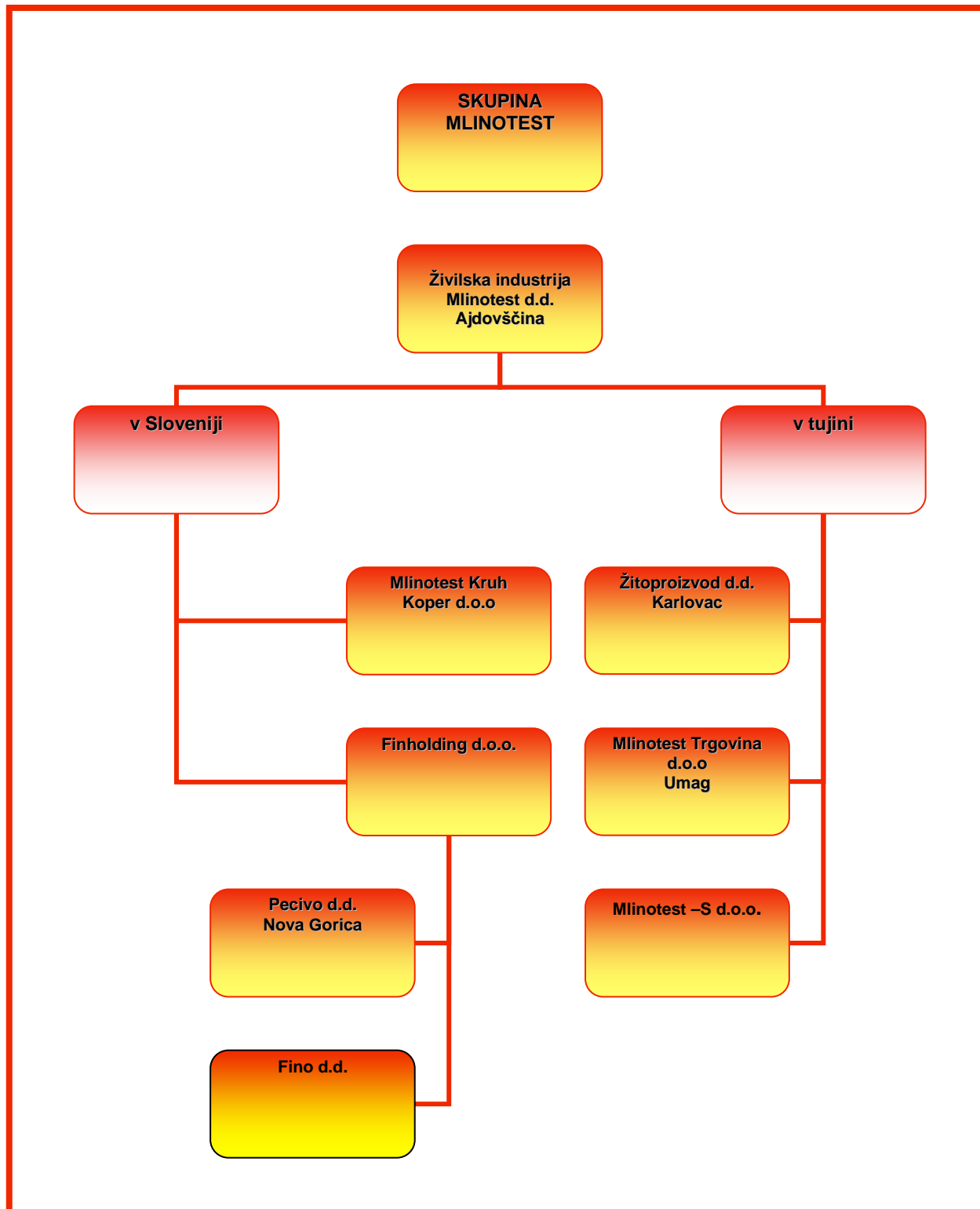
Finančni poudarki Skupine Mlinotest

v EUR	2014			
	Skupaj sredstva	Kapital	Prihodki od prodaje	Dobiček
Mlinotest d.d.	54.872.345	31.743.522	45.636.530	657.626
Mlinotest Kruh Koper d.o.o.	4.384.332	2.944.404	6.012.732	519.237
Mlinotest Trgovina d.o.o. Umag	1.594.693	1.444.314	1.291.078	12.811
Žitoproizvod d.d. Karlovac	9.071.325	6.625.420	5.771.034	-64.621
Mlinotest - S d.o.o.	306.784	-108.239	177.015	-100.187
Skupina Finholding*	7.375.937	2.549.022	1.606.133	87.698

* Skupino Finholding sestavljajo sledeče družbe: Finholding d.o.o., Pecivo d.d. Nova Gorica z odvisno družbo Fino d.d..

ORGANIZACIJSKA STRUKTURA SKUPINE MLINOTEST

Stanje na dan 31.12.2014



MATIČNA DRUŽBA

MLINOTEST d.d. Ajdovščina

Uprava

David Nabergoj – predsednik
Matija Majcenovič – član uprave
Danilo Kobal – član uprave

Poslovanje družbe Mlinotest d.d. je predstavljeno v **Letnem poročilu družbe Mlinotest d.d. za leto 2014**, ki je na vpogled na sedežu družbe v Ajdovščini.

Poslovanja podrejenih družb so predstavljena v :

- Letnem poročilu družbe Mlinotest Kruh Koper d.o.o. za leto 2014, ki je na vpogled na sedežu družbe Mlinotest d.d., Tovarniška 14, Ajdovščina;
- Letnem poročilu družbe Žitoproizvod d.d. za leto 2014, ki je na vpogled na sedežu družbe Žitoproizvod d.d., Banija 69, Karlovac;
- Letnem poročilu družbe Finholding d.o.o. za leto 2014, ki je na vpogled na sedežu matične družbe Mlinotest d.d., Tovarniška 14, Ajdovščina.

PODREJENE DRUŽBE

MLINOTEST KRUH KOPER d.o.o. Koper

Ulica 15.maja 12, 6000 Koper
Franko Perič - direktor

Mlinotest Kruh Koper d.o.o. je v letu 2014 ustvaril dobiček v višini 519.237 EUR, kar je 30 odstotkov več glede na predhodno leto.

V tem obdobju so bili doseženi čisti prihodki iz prodaje v višini 6.012732 EUR, kar je za 4 odstotke manj v primerjavi s predhodnim letom.

Ustvarjeni dobiček v letu 2014 predstavlja 20,7 odstotni donos na lastniški kapital.

Skupni znesek kapitala na dan 31.12.2014 znaša 2.944.404 EUR. Viri financiranja so sestavljeni iz 67,2 odstotkov kapitala, iz 0,5 odstotkov dolgoročnih finančnih obveznosti, iz 17,1 odstotkov kratkoročnih poslovnih obveznosti, iz 5,5 odstotkov kratkoročnih finančnih obveznosti ter iz 9,8 odstotkov rezervacij.

Skupni obseg investicij v osnovna sredstva v letu 2014 je znašal 138.470 EUR.

V družbi Mlinotest Kruh Koper d.o.o. je bilo v letu 2014 povprečno 84 zaposlenih, na dan 31.12.2014 pa 81 zaposlenih.

MLINOTEST TRGOVINA d.o.o. Umag

Joakima Rakovca 2, Umag, Hrvaška
Jasmina Kolarić – direktor

Družba Mlinotest Trgovina d.o.o Umag je v letu 2014 poslovala z dobičkom v višini 12.811 EUR, kar je 63 odstotkov manj v primerjavi s predhodnim letom. Doseženi čisti prihodki iz prodaje v višini 1.291.078 EUR so za 3 odstotke nižji v primerjavi s predhodnim letom.

Ustvarjeni dobiček v letu 2014 predstavlja 0,9 odstotni donos na lastniški kapital.

Skupni znesek kapitala na dan 31.12.2014 znaša 1.444.314 EUR. Viri financiranja so sestavljeni iz 90,6 odstotkov kapitala in 7,7 odstotkov kratkoročnih poslovnih obveznosti.

Skupni obseg investicij v osnovna sredstva v letu 2014 je znašal 26.680 EUR.

V družbi Mlinotest Trgovina Umag d.o.o. je bilo v letu 2014 povprečno 25 zaposlenih, na dan 31.12.2014 pa 21 zaposlenih.

ŽITOPROIZVOD d.d. Karlovac

Banija 69, Karlovac, Hrvaška
Jure Sablić – predsednik uprave

Družba Žitoproizvod d.d. je v letu 2014 poslovala z izgubo v višini 64.621 EUR, ki je v primerjavi z letom 2013 nižja za 118.244 EUR. Doseženi so bili čisti prihodki iz prodaje v višini 5.771.034 EUR, ki so v primerjavi s predhodnim letom nižji za 4 odstotke.

Skupni znesek kapitala na dan 31.12.2014 znaša 6.625.420 EUR. Viri financiranja so sestavljeni iz 73 odstotkov kapitala, 4,2 odstotka dolgoročnih finančnih obveznosti, 1,4 odstotkov rezervacij, 16,7 odstotkov kratkoročnih poslovnih obveznosti in 4,6 odstotka kratkoročnih finančnih obveznosti.

Skupni obseg investicij v osnovna sredstva v letu 2014 je znašal 276.066 EUR.

V družbi Žitoproizvod d.d. je bilo v letu 2014 povprečno 125 zaposlenih, na dan 31.12.2014 pa 121 zaposlenih.

FINHOLDING d.o.o.

Štefanova ulica 1, Ljubljana
Matija Majcenovič – direktor

Finholding d.o.o. je večinski lastnik družbe Pecivo d.d. iz Nove Gorice, le-ta pa družbe Fino d.d.. Te družbe sestavljajo Skupino Finholding, ki je konsolidirana v Skupino Mlinotest.

Skupina Finholding je v letu 2014 poslovala z dobičkom v višini 187.698 EUR, kar je za 24 odstotkov manj v primerjavi z letom 2013. V letu 2014 so bili doseženi čisti prihodki iz prodaje v višini 1.606.133 EUR, ki so za 11 odstotkov nižji kot v predhodnem letu.

Skupni znesek kapitala na dan 31.12.2014 znaša 2.549.022 EUR. Viri financiranja so sestavljeni iz 34,6 odstotkov kapitala, 1,4 odstotkov rezervacij, 54,2 odstotkov dolgoročnih finančnih obveznosti, 7 odstotkov kratkoročnih finančnih obveznosti in 2,8 odstotkov kratkoročnih poslovnih obveznosti.

Skupni obseg investicij v osnovna sredstva v letu 2014 je znašal 78.845 EUR.

Družba Fino d.d. nima zaposlenih, v družbi Pecivo d.d. je bilo v letu 2014 v povprečju zaposlenih 32 delavcev, v družbi Finholding d.o.o. pa 2 zaposlena.

MLINOTEST - S d.o.o.

Kraljevačka - istočna radna zona BB, Ruma, Srbija
Milijana Stijović - direktorica

Družba Mlinotest-S d.o.o. je v letu 2014 poslovala z izgubo v višini 100.187 EUR, ki je v primerjavi s predhodnim letom nižji za 13 odstotkov.

Skupni znesek kapitala na dan 31.12.2014 znaša -108.239 EUR.

Družba v letu 2014 ni investirala v osnovna sredstva.

V družbi Mlinotest-S d.o.o. je bilo na dan 31.12.2014 zaposlenih 5 delavcev.

POSLOVNO POROČILO

POSŁANSTVO IN STRATEGIJA MLINOTESTA

Osnovno poslanstvo Mlinotesta je zadovoljevanje zahtev, potreb, želja in pričakovanj kupcev s kakovostno in zdravo hrano v skladu z domačimi in mednarodnimi standardi ter ohranjanje stabilnega gospodarjenja na nivoju delniške družbe in vseh njenih podrejenih družb.

Razvojna strategija Mlinotesta, ki omogoča izpolnitev poslanstva, je predstavljena v strateškem in poslovnem načrtu. Usmerjena je na vsa področja, pomembna za kakovostno obvladovanje družbe.

Vodstvo družbe se še posebno zaveda pomembnosti celovitega obvladovanja kakovosti kot poglobitnega dejavnika za zagotavljanje konkurenčnih prednosti v domačem in tujem okolju. Zato je ena izmed prednostnih nalog vzpostavitve in vzdrževanje trajne in visoke zavezanosti kakovosti vseh zaposlenih.

AKTIVNOSTI NA PODROČJU RAZVOJA

Z namenom povečati produktivnost proizvodnje in zmanjšati notranje logistične stroške smo pričeli z dogradnjo skladišča za zamrznjen program, opremljenega z regali za približno 600 paletnih mest. Nov objekt je nameščen tik ob objektu Velike pekarnice. Zamrzovalnica pričinja z obratovanjem v sredini februarja 2015. Istočasno poteka investicija v rekonstrukcijo in razširitev garderob ter preureditev parkirišč in zunanjih transportnih poti v okolici pekarnice. V Veliki pekarni smo z nizom investicij posodobili pakiranje zamrznjenih izdelkov z novim zmogljivejšim pakirnim strojem in povezovalnimi trakovi. Preurejen in podaljšan je bil potek ohlajevalnih spiral za polpečene in pečene izdelke, dodan je bil nov spiralni zamrzovalnik. S posegom smo odpravili ozka grla, povečali urno zmogljivost in avtomatizirali zamrzovanje ter pakiranje polizdelkov in izdelkov. V tovarni testenin smo izvedli rekonstrukcijo in dokup opreme pakirne linije za kratke testenine. Prenovljena pakirna linija omogoča pakiranje v stoječo vrečko s samolepilno zaporko. Manjša investicijska dela v objektih mлина, testeninke in Velike pekarnice v Ajdovščini so bila povezana z zagotavljanjem ustreznosti infrastrukture po standardu IFS; v objektu Tovarne testenin smo izvedli rekonstrukcijo vhodov v skladišči surovin in končnih izdelkov. V letu 2014 smo odprli tri maloprodajne enote.

Na proizvodnih programih pekarskih in slaščičarskih izdelkov smo nadaljevali z dopolnjevanjem asortimana z novimi izdelki, kruhi, pecivi polpečenega programa in rustikalnimi izdelki daljše svežine. Na osnovi izdelkov, pripravljenih iz matice, to je naravnega kislega testa, smo razvili skupino pekarskih izdelkov, poimenovanih Vipavska idila. Na programih testenin je bila izvedena popolna prenova embalaže za jajčne, durum in vita testenine, na novo so bile razvite testenine iz petih žit in nekaj izdelkov za trgovske blagovne znamke.

AKTIVNOSTI NA PODROČJU TRŽENJA

V drugi polovici leta 2014 smo pričeli s trženjem prenovljenega dizajna suhe testenine pod blagovno znamko Mlinotest. S tem namenom je bilo opravljenih veliko tržnih raziskav tako s področja cenovne politike, pozicioniranja testenin na prodajnih mestih, izvedla pa se je tudi analiza širine in globine asortimana... Poleg nove strategije se je oblikovala nova kreativna, ki se uporablja tako pri oglaševanju kot tudi pri oblikovanju elementov pospeševanja prodaje.

Vpeljalo se je barvno razlikovanje med vsebinami testenin. Embalaže rdeče barve imajo jajčne testenine, modro barvo durum testenine, oranžne barve pa so testenine, ki vsebujejo korenček. Novost je tudi vrsta embalaže, ki omogoča enostavno odpiranje in ponovno zapiranje vrečke ter nove oblike testenin.



Kreativna strategija je temeljila na tradiciji in poznavanju Mlinotestovih testenin, zato smo poudarili, da gre za prenos dobrega iz generacije v generacijo. S sloganom sporočamo, da gre za znane izdelke, ki jim potrošniki zaupajo že več kot 60 let.

To znam. To poznam!
Mlinotest.
Mojstri za testenine že od leta 1958.

Akcija tržnega komuniciranja je zajemala televizijsko, radijsko, spletno oglaševanje in oglaševanje v tiskanih medijih, izvajali smo tudi pospeševanje prodaje na prodajnih mestih. Organizirali smo tudi več nagradnih iger, ki so potekale na prodajnih mestih, facebooku in spletu ter pripravili razne materiale za opremo prodajnih mest.

Tudi sponzorstvo oddaje Gostilna išče šefa je bilo velikega pomena pri promociji novih testenin, saj so kuharji uporabljali in priporočali naše testenine. Tako smo dvignili Mlinotestovim testeninam ugled in predstavili novost širši publiki.



Nagradna igra za svežo testenino je potekala v zadnjem tromesečju leta 2014. Ogllaševana je bila na spletu, plakatih, letakih ter na vsakem izdelku na posebnem kartončku, ki smo ga z namenom osveščanja čim širšega kroga potrošnikov dajali že v samem proizvodnem procesu. Glavna nagrada je bilo 15 poletov s padalom, druga nagrada pa 50 darilnih paketov z Mlinotestovimi izdelki.

Odziv na nagradno igro je bil zelo velik. Prejeli smo več kot 10.000 kupončkov. O rezultatih nagradne igre so bili nagrajenci obveščeni osebno, seznam pa je bil objavljen tudi na Mlinotestovi spletni strani.

Potrošniki so nam poleg kupončkov pošiljali tudi predloge za nove proizvode, ki so bili posredovani v razvojno službo.



MLINOTEST

Poletimo skupaj!
Sodelujte v nagradnem žrebanju!

Nagradna igra
poteka od 25.10.2014 do 15.1.2015
na področju Republike Slovenije.

Nagrade:
15 x polet s padalom
50 x darilni paket Mlinotest d.o.o.

Z nakupom 3 svežih testenin Mlinotest v zeleni embalaži sodelujete v nagradnem žrebanju in osvojite nagrado!
Nakup ni pogoj za sodelovanje v nagradni igri.

Fotografija je simbolična.

Skupino Divita testenin smo v novembru razširili za dva nova izdelka. Gre za trendovska okusa, ki sta popestrila asortiman prvovrstnih testenin, ki jih proizvaja Mlinotest. Špinačni rezanci so narejeni z dodatkom špinače, le te smo v mesecu decembru že prodajali v lastni maloprodaji. Odzivi potrošnikov so bili zelo pozitivni, pohvalili so okus in izvirnost. Divita iz petih vrst žit pa je namenjena potrošnikom, ki jim veliko pomeni raznolikost žit in njihov pomen v zdravem jedilniku.

Divita – 5 vrst žit



Divita – Špinačni rezanci



V lastni maloprodaji smo izvedli veliko pospeševalnih akcij, za katere smo pripravili plakate, letake, kupone in oglase. Akcijski letak, ki ga pošiljamo na domove v okolici naših trgovin, je postal dvomesečnik, vpeljalo se je top ponudbo, kjer se izpostavi izdelek z najnižjo ceno (tudi drugih dobaviteljev). Prav tako smo izvedli tudi posebne akcije v obliki nagrajevanje nakupov ter akcije, ki so bile osredotočene na praznovanja posameznih praznikov ter na promocijo novih izdelkov. Naredili smo tudi številne kupone, s katerimi so lahko naši kupci kupili več izdelkov po ugodnejši ceni.



Našo spletno trgovino smo dopolnili s kuponi za nakup Mlinotestovih testenin, mlevskih izdelkov in mok. Kuponi so sestavljeni iz skupine izdelkov, ki jih potrošniki prevzamejo v naših maloprodajnih trgovinah. Vpeljali smo mobilno aplikacijo Mlinotestove spletne strani ter dopolnilo facebook Mlinotest, Divita in Mlinček z novimi aplikacijami.

Z okrepitvijo aktivnosti na tujih trgih se je povečala tudi potreba po novih promocijskih materialih. Tako, da so bili narejene predstavitve podjetja in številni novi katalogi za kruh in testenine v angleškem, italijanskem, ruskem in poljskem jeziku tako v elektronski kot tudi tiskani verziji.

ODGOVORNOST DO OKOLJA

V vseh družbah Skupine Mlinotest ocenjujemo, da s svojim delovanjem zmerno vplivamo na okolje. Vse družbe v Skupini Mlinotest okoljske predpise spoštujejo.

Kot doslej bomo tudi v prihodnje zasledovali naslednje cilje:

- dosledno izpolnjevanje okoljske zakonodaje,
- uporaba atestirane opreme pri delu,
- spremljanje in zmanjševanje porabe energije in vode,
- zmanjševanje količine odpadkov,
- ločeno zbiranje odpadkov,
- zvočna izolativnost v skladu z gradbenim projektom,
- upoštevanje prometnega režima v okviru kompleksa Mlinotest.

UPRAVLJANJE S TVEGANJI

Kreditno tveganje

Kreditno tveganje je tveganje, da bo družba ali Skupina utrpela finančno izgubo, če njena stranka ne bo poravnala pogodbene obveznosti. Osredotočili smo se predvsem na obvladovanje kreditnega tveganja s sprotnim nadziranjem slabih plačnikov. Skupina Mlinotest obvladuje izpostavljenost kreditnemu tveganju z različnimi aktivnostmi, kot so sprotno spremljanje odprtih terjatev in z aktivnimi procesi izterjave terjatev, omejevanjem izpostavljenosti posameznim kupcem, nadziranjem poslovanja in finančnega stanja novih in obstoječih kupcev.

Likvidnostno tveganje

Tveganje plačilne sposobnosti izhaja iz možnosti, da družba v določenem trenutku ne bo imela zadosti likvidnih sredstev za poravnavanje svojih tekočih obveznosti. To tveganje družba Mlinotest in Skupina Mlinotest obvladujeta na način, da ne prihaja do neusklajenosti denarnih pritokov in odtokov, z zagotavljanjem ustrezne razpršenosti zunanjih virov financiranja in dospelosti obveznosti, s pomočjo kreditne linije pri bankah, ki omogočajo koriščenje posojila glede na trenutne potrebe in z optimizacijo nabavnih naročil in plačilnih rokov dobaviteljem.

Valutno tveganje

Valutno tveganje je tveganje, da bo vrednost premoženja nihala zaradi spremembe deviznih tečajev. Ocenjujemo, da je največja izpostavljenost družbe Mlinotest in Skupine Mlinotest valutnemu tveganju odvisna od gospodarskih in finančnih gibanj na Hrvaškem ter v Srbiji, zato je še posebna pozornost pri obvladovanju tveganj posvečena poslovanju družb na Hrvaškem in v Srbiji.

Obrestno tveganje

Obrestno tveganje izvira iz finančnih obveznosti. Ob koncu leta 2014 ima družba Mlinotest najeta tri dolgoročna posojila, vezana na 6-mesečni EURIBOR ter tri dolgoročna posojila, vezana na 3-mesečni EURIBOR. Obrestna mera štirih kratkoročnih posojil je vezana na EURIBOR (3-mesečni oziroma 6-mesečni), tri posojila pa so najeta s fiksno obrestno mero. Odvisna družba Mlinotest Kruh Koper ima najeto dolgoročno posojilo, vezano na 3-mesečni EURIBOR, družba Žitoproizvod d.d. pa ima najeti dve posojili, vezani na EURIBOR (13-mesečni oziroma 12-mesečni) ter eno posojilo s fiksno obrestno mero. Posojila s fiksno obrestno mero predstavljajo 13 odstotkov vseh najetih posojil Skupine. Skupina nima instrumentov za zaščito pred nihanji EURIBOR-ja.

Inflacijsko tveganje

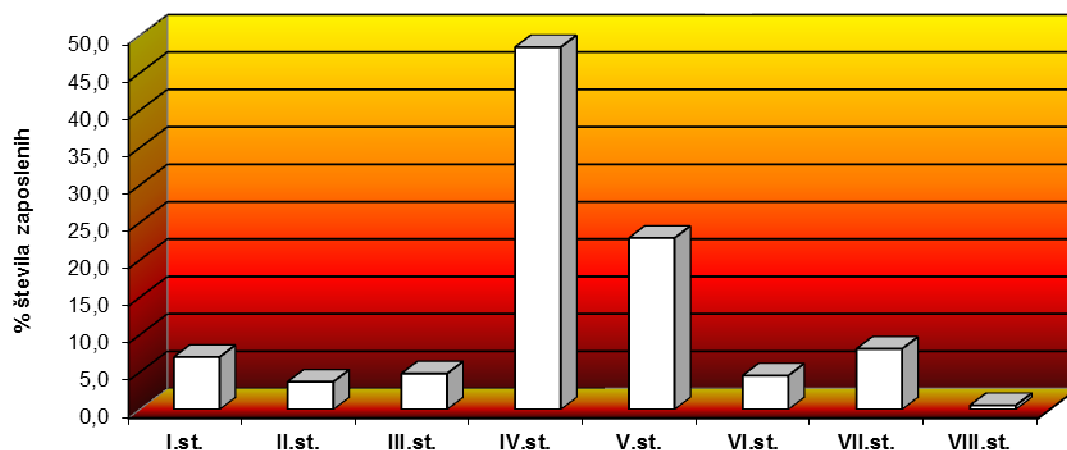
Nanaša se predvsem na nevarnost zvišanja nabavnih cen materialov in storitev, ki jih Skupina Mlinotest zaradi razmer na trgu s povečanjem prodajnih cen ne bi mogla prenesti na svoje kupce. Skupina Mlinotest skuša pri tem izkoristiti svojo velikost in uveljaviti večjo pogajalsko moč pri nabavnih pogojih.

ZAPOSLENI

V Skupini Mlinotest je bilo v letu 2014 povprečno 729 zaposlenih, na dan 31.12.2014 pa 711 zaposlenih. Število zaposlenih konec leta 2014 je v primerjavi s predhodnim letom za 3 % manjše.

Povprečno število zaposlenih v letu 2014 po izobrazbeni strukturi

Stopnja izobrazbe	I	II	III	IV	V	VI	VII	VIII	SKUPAJ
Število	51	27	35	353	167	33	59	4	729
v %	7,0	3,7	4,8	48,4	22,9	4,5	8,1	0,5	100,0

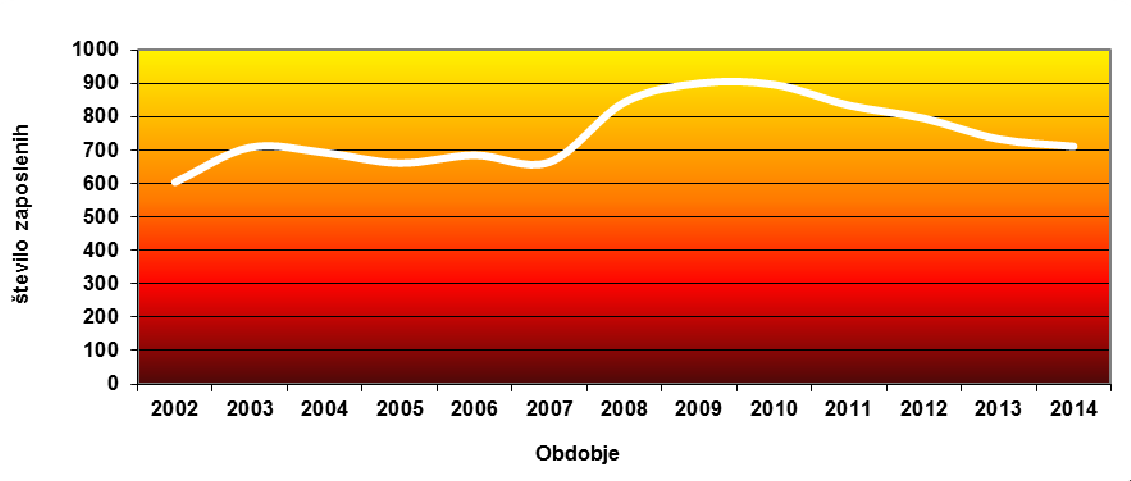


Povprečno število zaposlenih po izobrazbi v letu 2014 po posameznih družbah, ki so vključene v Skupino Mlinotest

Družba	I	II	III	IV	V	VI	VII	VIII	SKUPAJ
Mlinotest d.d.	11	18	31	212	115	25	40	4	456
Mlinotest Kruh Koper d.o.o.	11	5	3	51	9	2	3	0	84
Pecivo d.d.	3	0	1	22	4	1	1	0	32
Mlinotest Trgovina Umag d.o.o.	3	1	0	10	7	2	2	0	25
Žitoproizvod d.d.	23	3	0	55	31	3	10	0	125
Mlinotest - S	0	0	0	3	1	0	1	0	5
Finholding d.o.o.	0	0	0	0	0	0	2	0	2
SKUPAJ	51	27	35	353	167	33	59	4	729

Gibanje števila zaposlenih Skupine Mlinotest po letih na dan 31.12.

Leto	2003	2004	2005	2006	2007	2008	2009	2010	2011	2012	2013	2014
Število	708	692	661	685	664	843	900	896	834	795	733	711



PRODAJA IN TRŽENJE

Prihodki iz medsebojnih razmerij Skupine Mlinotest v EUR

v EUR	Leto 2014	Leto 2013	Indeks I.14/I.13
1. Nekonsolidirani čisti prihodki od prodaje	60.494.523	62.241.084	97
2. Konsolidirani čisti prihodki od prodaje	56.237.659	58.111.956	97
3. Čisti prihodki iz medsebojnih razmerij (1 – 2)	4.256.864	4.194.648	103

Skupni prihodki Skupine Mlinotest so v obdobju od 1. januarja do 31. decembra 2014 dosegli 60.494.523 EUR, medsebojna prodaja povezanim družbam je na nivoju 7 odstotkov (6,6 odstotkov v letu 2013) nekonsolidiranih čistih prihodkov od prodaje. Konsolidirani prihodki Skupine Mlinotest v letu 2014 so za 3 odstotke nižji kot v letu 2013.

POMEMBNI POSLOVNI DOGODKI, KI SO NASTOPILI PO KONCU POSLOVNEGA LETA 2014

Na podlagi sodbe Okrožnega sodišča v Novi Gorici, ki je postala pravnomočna s sodbo Višjega sodišča v Kopru je bilo v mesecu januarju 2015 denacionalizacijskim upravičencem iz naslova odškodnine zaradi nezmožnosti uporabe objekta v času od uveljavitve Zakona o denacionalizaciji do vračila objekta (72. člen ZDen) že poravnano 768.432,18 EUR.

Drugih pomembnih dogodkov, ki bi po datumu izkaza lahko vplivali in / ali zahtevali spremembo računovodskih izkazov za leto 2014, ni bilo.

IZJAVA O UPRAVLJANJU DRUŽBE

Upravljanje obvladujoče družbe Mlinotest d.d. temelji na zakonskih določilih, statutu družbe, ki predstavlja temeljni akt organizacije in poslovanja ter določilih Kodeksa upravljanja javnih delniških družb.

Vpeljan je dvotirni sistem upravljanja: družbo vodi uprava, njeno delovanje pa nadzoruje nadzorni svet.

Organi družbe so: skupščina delničarjev, nadzorni svet in uprava.

Skupščina delničarjev

Skupščina delničarjev je organ družbe, v katerem delničarji uresničujejo svoje pravice v zadevah družbe. Skupščina se skliče kadar je to v korist družbe ali kadar je to potrebno v skladu z zakonom in statutom, sklic pa je najmanj trideset dni pred zasedanjem skupščine objavljen na spletnih straneh AJPES, na spletni strani družbe, na spletnih straneh Ljubljanske borze, d.d. SEOnet, in na druge načine, če to zahtevajo predpisi. Skupščina družbe z vsebino, ki jo zahtevajo predpisi, se lahko skliče tudi s priporočenim pismom vsem delničarjem.

V sklicu skupščine so poleg časovnih in krajevnih navedb opredeljeni tudi pogoji, od katerih sta odvisna udeležba na skupščini in uresničevanje glasovalne pravice ter dnevni red s predlogi sklepov. Sklic skupščine, dnevni red, predlogi za sprejemanje sklepov z utemeljitvijo ter sklepi skupščine so objavljeni tudi na uradni spletni strani družbe www.mlinotest.si.

Glasovalno pravico lahko na skupščini uresničuje delničar ali pooblaščenec na podlagi pisnega pooblastila. Skupščina veljavno odloča, če je na seji prisotnih več kot 15 % glasov (prvi sklic). V kolikor v prvem sklicu ni zagotovljena sklepčnost, se po vnaprej določenem časovnem presledku opravi skupščina z istim dnevnim redom, na kateri se veljavno odloča ne glede na višino zastopanega osnovnega kapitala, na kar je potrebno v vabilu posebej opozoriti (drugi sklic). Delničarji se lahko udeležijo skupščine in uresničujejo glasovalno pravico na skupščini s pogojem, da najkasneje konec četrtega dne pred dnevom skupščine prijavijo svojo udeležbo na sedežu uprave družbe.

Omejitve glasovalnih pravic na določen delež ali določeno število glasov ne obstajajo.

Nadzorni svet

Nadzorni svet izvaja svoje naloge v skladu z zakonom, statutom in Poslovníkom o delu nadzornega sveta. Temeljna funkcija nadzornega sveta je nadzor nad vodenjem poslov družbe. Ustaljena praksa nadzornega sveta je zasedanje na rednih sejah.

Dva člana, ki zastopata interese delničarjev, izvoli skupščina z navadno večino glasov navzočih delničarjev, en član pa je predstavnik delavcev družbe, ki ga v skladu z Zakonom o sodelovanju delavcev pri upravljanju izvoli svet delavcev. Vsi člani nadzornega sveta družbe imajo enake pravice in dolžnosti, če ni statutom družbe določeno drugače.

Člani nadzornega sveta so izvoljeni za dobo šestih let. Vsi člani so lahko po preteku mandata ponovno izvoljeni. Nadzorni svet izmed svojih članov izvoli predsednika in namestnika. Predsednik je vedno predstavnik delničarjev.

Člani nadzornega sveta so, na predlog uprave, upravičeni do nagrade za njihovo delo, ter sejnine, katerih višino določi skupščina. Poleg tega pripada članom tudi povračilo potnih in drugih razumnih stroškov za prihod in udeležbo na seji. V letu 2014 so člani nadzornega sveta prejeli prejemke – sejnine na podlagi sklepa skupščine z dne 22. junij 2010. Nadzorni svet so na dan 31.12.2014 sestavljali trije člani.

Uprava

Družbo Mlinotest d.d. vodi uprava. Upravo družbe sestavljajo do trije člani, in sicer je eden izmed njih predsednik, do dva pa člana. Upravo imenuje in razrešuje nadzorni svet. Mandat članov uprave traja šest let z možnostjo ponovnega imenovanja. Nadzorni svet lahko predčasno odpokliče člana uprave. Vsak član uprave zastopa delniško družbo samostojno in brez omejitev.

Revizijska komisija

Revizijska komisija s svojim delovanjem v družbi zagotavlja kvalitetnejše izvajanje nadzorne funkcije v okviru družbe.

Naloge revizijske komisije so spremljanje postopka računovodskega poročanja, spremljanje učinkovitosti notranjih kontrol v družbi in sistemov za obvladovanje tveganja, spremljanje obvezne revizije letnih in konsolidiranih računovodskih izkazov, pregledovanje in spremljanje neodvisnosti revizorja za letno poročilo družbe, zlasti zagotavljanja dodatnih nerevizijskih storitev, predlaganje nadzornemu svetu imenovanje kandidata za revizorja letnega poročila družbe, nadzorovanje neoporečnosti finančnih informacij, ki jih daje družba, ocenjevanje sestavljanja letnega poročila, vključno z oblikovanjem predloga za nadzorni svet, sodelovanje pri določitvi pomembnejših področij revidiranja, sodelovanje pri pripravi pogodbe med revizorjem in družbo, opravljanje drugih nalog, določenih s statutom ali sklepom nadzornega sveta in sodelovanje z revizorjem pri opravljanju revizije letnega poročila družbe.

Revizijsko komisijo v družbi Mlinotest d.d. sestavljajo trije člani: Nataša Kranjc (članica nadzornega sveta), Borut Kuharič (predsednik nadzornega sveta) in Tjaša Prinčič (neodvisna strokovnjakinja, usposobljena za računovodstvo in revizijo).

Revizijska komisija opravlja področje dela v skladu z določili Zakona o gospodarskih družbah.

Pooblastila članov posloводства

Delničarji so na 24. skupščini dne 29. avgusta 2014 pooblastili upravo, da lahko v soglasju z nadzornim svetom v obdobju petih let poveča osnovni kapital družbe (odobreni kapital).

Obveščanje delničarjev in poročanje

Strategija komuniciranja z delničarji temelji na zagotavljanju transparentnosti poslovanja, ki ga v družbi Mlinotest d.d. uresničujemo z rednim in pravočasnim objavljanjem informacij o položaju družbe ter pomembnejših spremembah v poslovanju družbe.

Pomemben del obveščanja finančne javnosti predstavljajo objave na spletnih straneh Ljubljanske borze, v sklopu sistema elektronskega obveščanja SEOnet.

Strategijo komuniciranja z lastniki in finančnimi javnostmi dopolnjujejo tudi objave na spletnih straneh družbe ter Letno poročilo.

Okvirni finančni koledar pomembnejših objav in dogodkov objavimo v sistemu elektronskega obveščanja SEOnet .

Pomembno neposredno in posredno imetništvo vrednostnih papirjev družbe

imetnik	% lastništva 31.12.2014	% lastništva 31.12.2013
VIPA HOLDING D.D. - v likvidaciji	48,01	48,01
GO! d.o.o.	29,26	29,26
FIN VITA d.o.o.	18,86	18,86

Družba Vipa Holding d.d. – v likvidaciji ima v lasti 1.655.354 navadnih (rednih) delnic, kar predstavlja 48,01 odstotka vseh izdanih delnic.

Družba GO! d.o.o. ima v lasti 1.008.723 navadnih (rednih) delnic, kar predstavlja 29,26 odstotka vseh izdanih delnic.

Družba FIN VITA d.o.o. ima v lasti 650.148 navadnih (rednih) delnic, kar predstavlja 18,86 odstotka vseh izdanih delnic.

Navadne delnice so delnice, ki dajejo njihovim imetnikom:

- pravico do udeležbe pri upravljanju družbe,
- pravico do dela dobička (dividenda) in
- pravico do ustreznega dela preostalega premoženja po likvidaciji ali stečaju družbe.

Kodeks upravljanja javnih delniških družb

Uprava delniške družbe Mlinotest Živilska industrija d.d. v nadaljevanju podaja izjavo o spoštovanju Kodeksa upravljanja javnih delniških družb (v nadaljevanju Kodeks), ki je javno dostopen na spletnem mestu Ljubljanske borze, d.d..

Izjava se nanaša na obdobje od 1. januarja 2014 do 31. decembra 2014.

Družba je spoštovala priporočila Kodeksa upravljanja javnih delniških družb z dne 8.12.2009 z naslednjimi odstopanji oziroma posebnostmi:

Družba Mlinotest d.d. **določbe tč. 2** Kodeksa vsebinsko sicer izvaja, vendar zaenkrat še nima oblikovanega dokumenta s priporočeno vsebino in ga posledično tudi ne razkriva na svojih spletnih straneh.

Družba Mlinotest d.d. nima oblikovane posebne izjave iz **določbe tč. 8** Kodeksa. Posledično se tudi ne izvaja **določba tč. 17.2** Kodeksa.

Družba **določbe tč. 8.10** in **16.1** ne izvaja dosledno.

Določbo tč. 8.12 družba v pretežnem delu izvaja, saj so v poročilu skupščini navedene vsaj zakonsko predpisane vsebine.

Določba tč. 9 Kodeksa glede letnega ovrednotenja dela nadzornega sveta zaenkrat še ni upoštevana.

Določba tč. 12.2 Kodeksa glede višine plačil za člane komisije ni upoštevana, vendar so odstopanja od priporočene višine minimalna, poleg tega pa ima nadzorni svet oblikovano samo tričlansko revizijsko komisijo.

Določba tč. 13.1 Kodeksa glede oblikovanja kadrovske komisije in komisije za imenovanja ni bila upoštevana.

Določba tč. 18.3 Kodeksa glede priporočenega maksimalnega obdobja sodelovanja z isto revizijsko družbo ni upoštevana, gre pa v konkretnem primeru za eno od največjih in mednarodno uveljavljenih revizijskih družb.

Določbe tč. 20 Kodeksa družba Mlinotest d.d. vsebinsko sicer izvaja, nima pa oblikovanih priporočenih dokumentov iz tega področja.

Določba tč. 21.2 Kodeksa glede objave kontaktne osebe za odnose z vlagatelji na spletni strani ni upoštevana.

Določba tč. 21.3. Kodeksa glede izdelave letnega poročila v tujem jeziku ni upoštevana.

Določba tč. 22.5. Kodeksa zaenkrat še ni upoštevana.

Družba Mlinotest d.d. razkriva zakonsko predpisane vsebine iz **določbe tč. 22.7** Kodeksa, preostalih vsebin pa ne razkriva.

Družba Mlinotest d.d. bo priporočilom kodeksa sledila tudi v prihodnje.

Pravila družbe o spremembah statuta

Za spremembo statuta je potreben sklep skupščine. O spremembah statuta odloča skupščina s $\frac{3}{4}$ večino. V primerih, ko gre za uskladitev statuta z uveljavljenimi predpisi ali za uskladitev z veljavno sprejetimi sklepi skupščine, lahko o takšnih spremembah statuta odloča tudi nadzorni svet.

Notranja kontrola

Naloge notranje kontrole opravlja za celotno Skupino Mlinotest plansko-analitska služba. Služba preverja učinkovitost poslovanja ter izdaja priporočila za učinkovitejše ravnanje.

IZJAVA POSLOVODSTVA


Uprava družbe je odgovorna za pripravo letnega poročila družbe in Skupine Mlinotest ter računovodskih izkazov na način, ki vsej zainteresirani javnosti daje resnično in pošteno sliko premoženjskega stanja in izidov poslovanja družbe Mlinotest d.d. in njenih odvisnih družb v letu 2014.

Uprava izjavlja:


- da so računovodski izkazi pripravljeni ob predpostavki, da bodo družba Mlinotest in njene odvisne družbe nadaljevale poslovanje tudi v prihodnosti,
- da dosledno uporablja izbrane računovodske politike in razkriva morebitne spremembe v računovodskih politikah,
- da so računovodske ocene pripravljene pošteno in premišljeno ter v skladu z načeli previdnosti in dobrega gospodarjenja,
- da podajajo računovodski izkazi resnično in pošteno sliko premoženjskega stanja Skupine Mlinotest,
- da so računovodski izkazi s pojasnili za Skupino Mlinotest pripravljene v skladu z MSRP.

Uprava je odgovorna za izvajanje ukrepov, s katerimi zagotavlja ohranjanje vrednosti premoženja družbe in Skupine Mlinotest ter za preprečevanje in odkrivanje prevar in drugih nepravilnosti.

David Nabergoj
Predsednik uprave



Matija Majcenovič
član uprave



Danilo Kobal
član uprave



Ajdovščina, 20. april 2015

KAZALNIKI POSLOVANJA SKUPINE MLINOTEST

Kazalnik stopnja lastniškosti financiranja je razmerje med kapitalom in obveznostmi do virov sredstev.

Kazalnik stopnja dolgoročnosti financiranja je razmerje med dolgoročnimi viri financiranja (vsota kapitala in dolgoročnih dolgov skupaj z dolgoročnimi rezervacijami) in obveznostmi do virov sredstev.

Kazalnik stopnja osnovnosti investiranja prikazuje delež osnovnih sredstev po neodpisani vrednosti v vseh sredstvih.

Kazalnik stopnja dolgoročnosti investiranja prikazuje delež osnovnih sredstev po neodpisani vrednosti, dolgoročnih finančnih naložb in dolgoročnih poslovnih terjatev v vseh sredstvih.

Kazalnik koeficient kapitalske pokritosti osnovnih sredstev je razmerje med kapitalom in osnovnimi sredstvi po neodpisani vrednosti.

Kazalnik koeficient neposredne pokritosti kratkoročnih obveznosti je razmerje med števcem, ki ga predstavljajo likvidna sredstva (kratkoročne finančne naložbe + dobroimetje pri bankah, čeki, gotovina) in imenovalcem, ki ga predstavljajo kratkoročne obveznosti.

Kazalnik koeficient pospešene pokritosti kratkoročnih obveznosti je razmerje med števcem, ki ga predstavljajo likvidna sredstva (kratkoročne finančne naložbe + dobroimetje pri bankah, čeki, gotovina) in kratkoročne terjatve in imenovalcem, ki ga predstavljajo kratkoročne obveznosti.

Kazalnik koeficient kratkoročne pokritosti kratkoročnih obveznosti je razmerje med števcem, ki ga predstavljajo kratkoročna sredstva in imenovalcem, ki ga predstavljajo kratkoročne obveznosti.

Kazalnik koeficient gospodarnosti poslovanja je razmerje med števcem, ki ga predstavljajo poslovni prihodki in imenovalcem, ki ga predstavljajo poslovni odhodki.

Kazalnik koeficient čiste dobičkovnosti kapitala je razmerje med števcem, ki ga predstavlja čisti dobiček večinskega lastnika v poslovnem letu in imenovalcem, ki ga predstavlja povprečni kapital večinskega lastnika, brez čistega poslovnega izida večinskega lastnika proučevanega leta.

Kazalnik koeficient dividendnosti osnovnega kapitala je razmerje med števcem, ki ga predstavlja vsota dividend za poslovno leto in imenovalcem, ki ga predstavlja povprečni osnovni kapital.

	31.12.2014	31.12.2013
Stopnja lastniškosti financiranja (v %) (kapital / obveznosti do virov sredstev)	58 %	57 %
Stopnja dolgoročnosti financiranja (v %) (kapital + dolgoročni dolgovi + rezervacije) / obveznosti do virov sredstev)	67 %	69 %
Stopnja osnovnosti investiranja (v %) (osnovna sredstva po neodpisani vrednosti / sredstva)	53 %	54 %
Stopnja dolgoročnosti investiranja (v %) (OS po neodpisani vrednosti + dolgoročne finančne naložbe + dolgoročne poslovne terjatve) / sredstva)	65 %	66 %
Koeficient kapitalske pokritosti osnovnih sredstev (kapital / OS po neodpisani vrednosti)	1,09	1,05
Koeficient neposredne pokritosti kratkoročnih obveznosti (hitri koeficient) (likvidna sredstva / kratkoročne obveznosti)	0,05	0,05
Koeficient pospešene pokritosti kratkoročnih obveznosti (pospešeni koeficient) (likvidna sredstva + kratkoročne terjatve) / kratkoročne obveznosti)	0,60	0,64
Koeficient kratkoročne pokritosti kratkoročnih obveznosti (kratkoročni koeficient) (kratkoročna sredstva / kratkoročne obveznosti)	1,07	1,10
Koeficient gospodarnosti poslovanja (poslovni prihodki / poslovni odhodki)	1,02	1,03
Koeficient čiste dobičkovnosti kapitala (v %) (čisti dobiček v poslovnem letu / povprečni kapital brez čistega poslovnega izida proučevanega leta)	2,4 %	2,6 %
Koeficient dividendnosti osnovnega kapitala (vsota dividend za poslovno leto / povprečni osnovni kapital)	0,01	0,03



REVIZORJEVO POROČILO



Poročilo neodvisnega revizorja

Delničarjem družbe Mlinotest d.d.

Poročilo o računovodskih izkazih

Revidirali smo priložene skupinske računovodske izkaze družbe Mlinotest d.d. in njenih odvisnih družb (Skupina Mlinotest), ki vključujejo skupinski izkaz finančnega položaja na dan 31. decembra 2014, skupinski izkaz poslovnega izida, skupinski izkaz drugega vseobsegajočega donosa, skupinski izkaz sprememb lastniškega kapitala in skupinski izkaz denarnih tokov za tedaj končano leto ter povzetek bistvenih računovodskih usmeritev in druge pojasnjevalne opombe.

Odgovornost poslovodstva za računovodske izkaze

Poslovodstvo je odgovorno za pripravo in pošteno predstavitev teh računovodskih izkazov v skladu z mednarodnimi standardi računovodskega poročanja, kot jih je sprejela EU in za tako notranje kontroliranje, kot je v skladu z odločitvijo poslovodstva potrebno, da omogoči pripravo računovodskih izkazov, ki ne vsebujejo pomembno napačne navedbe zaradi prevare ali napake.

Revizorjeva odgovornost

Naša odgovornost je izraziti mnenje o teh računovodskih izkazih na podlagi revizije. Revizijo smo opravili v skladu z mednarodnimi standardi revidiranja. Ti standardi zahtevajo od nas izpolnjevanje etičnih zahtev ter načrtovanje in izvedbo revizije za pridobitev sprejemljivega zagotovila, da računovodski izkazi ne vsebujejo pomembno napačne navedbe.

Revizija vključuje izvajanje postopkov za pridobitev revizijskih dokazov o zneskih in razkritjih v računovodskih izkazih. Izbrani postopki so odvisni od revizorjeve presoje in vključujejo tudi ocenjevanje tveganj napačne navedbe v računovodskih izkazih zaradi prevare ali napake. Pri ocenjevanju teh tveganj prouči revizor notranje kontroliranje, povezano s pripravljanim in poštnim predstavljanjem računovodskih izkazov družbe, da bi določil okoliščinam ustrezne revizijske postopke, ne pa, da bi izrazil mnenje o uspešnosti notranjega kontroliranja družbe. Revizija vključuje tudi ovrednotenje ustreznosti uporabljenih računovodskih usmeritev in utemeljenosti računovodskih ocen poslovodstva kot tudi ovrednotenje celotne predstavitve računovodskih izkazov.

Verjamemo, da so pridobljeni revizijski dokazi zadostna in ustrezna podlaga za naše revizijsko mnenje.

Mnenje

Po našem mnenju so skupinski računovodski izkazi v vseh pomembnih pogledih poštena predstavitev finančnega položaja Skupine Mlinotest na dan 31. decembra 2014 ter njenega poslovnega izida in denarnih tokov za tedaj končano leto v skladu z mednarodnimi standardi računovodskega poročanja, kot jih je sprejela EU.

Poročilo o zahtevah druge zakonodaje

V skladu z zahtevo Zakona o gospodarskih družbah potrjujemo, da so informacije v poslovnem poročilu skladne s priloženimi računovodskimi izkazi.

Matjaž Prešeren
pooblaščen revizor

Ljubljana, 20. april 2015

KPMG SLOVENIJA,
podjetje za revidiranje, d.o.o.

Marjan Mahnič
partner

KPMG Slovenija, d.o.o.
1

KONSOLIDIRANO RAČUNOVODSKO POROČILO

RAČUNOVODSKI IZKAZI SKUPINE MLINOTEST

Konsolidirani izkaz poslovnega izida SKUPINE MLINOTEST za obdobje od 1. januarja do 31. decembra

v EUR	Pojasnilo	31.12.2014	31.12.2013
1. PRIHODKI OD PRODAJE	(1)	56.237.659	58.111.956
2. SPREMEMBA VREDNOSTI ZALOG PROIZVODOV IN NEDOKONČANE PROIZVODNJE		323.298	-50.454
3. DRUGI POSLOVNI PRIHODKI	(2)	938.828	848.743
4. STROŠKI BLAGA, MATERIALA IN STORITEV	(3)	-39.895.802	-40.647.214
5. STROŠKI DELA	(4)	-12.286.767	-12.957.125
6. AMORTIZACIJA	(5)	-2.873.279	-2.942.435
7. DRUGI POSLOVNI ODHODKI	(6)	-1.171.341	-920.746
POSLOVNI IZID IZ POSLOVANJA		1.272.596	1.442.725
8. FINANČNI PRIHODKI	(7)	276.077	336.540
9. FINANČNI ODHODKI	(8)	-592.332	-768.365
IZID FINANCIRANJA		-316.255	-431.824
POSLOVNI IZID PRED OBDAVČITVIJO		956.340	1.010.900
10. DAVKI	(9)	-114.776	-102.956
11. ČISTI POSLOVNI IZID		841.565	907.945
OD TEGA:			
- DOBIČEK LASTNIKA MATIČNE DRUŽBE		826.840	898.731
- NEOBVLADUJOČI DELEŽ		14.724	9.214
DOBIČEK / IZGUBA NA DELNICO (v EUR) - osnovni in prilagojeni	(10)	0,24	0,26

Konsolidirani izkaz vseobsegajočega donosa Skupine Mlinotest

v EUR	31.12.2014	31.12.2013
Čisti dobiček / izguba obdobja	841.565	907.945
Drugi vseobsegajoči donos		
- sprememba poštene vrednosti finančnih sredstev, razpoložljivih za prodajo	74.606	33.815
- sprememba poštene vrednosti finančnih sredstev, razpoložljivih za prodajo, prenesene v IPI	0	5.894
Sprememba poštene vrednosti - aktuarski zaslužki	-26.474	0
- popravek rezultata odvisnih družb	-7.023	-3.218
- prevedbene tečajne razlike	-25.916	-78.159
Celotni vseobsegajoči donos	856.758	866.277
od tega pripadajoč:		
- lastniku matične družbe	844.113	861.510
- neobvladujočemu deležu	12.644	4.767

Konsolidirani izkaz finančnega položaja Skupine Mlinotest na dan 31. decembra

SREDSTVA v EUR	Pojasnilo	31.12.2014	31.12.2013
A. NEKRATKOROČNA SREDSTVA		40.745.827	41.591.112
I. OPREDMETENA OSNOVNA	(11)	25.185.512	25.772.267
II. NEOPREDMETENA SREDSTVA	(12)	1.876.632	2.115.791
III. NALOŽBENE NEPREMIČNINE	(13)	8.167.317	8.274.790
IV. FINANČNE NALOŽBE	(14)	4.914.203	4.817.887
V. POSLOVNE TERJATVE	(15)	228.722	233.744
VI. ODLOŽENE TERJATVE ZA DAVEK	(16)	373.441	376.632
B. KRATKOROČNA SREDSTVA		22.003.640	21.324.852
I. SREDSTVA ZA PRODAJO		64.159	64.424
II. ZALOGE	(17)	9.616.788	8.764.831
III. FINANČNE NALOŽBE	(14)	208.679	37.846
IV. POSLOVNE TERJATVE	(15)	11.278.202	11.454.351
V. DENAR IN DENARNI USTREZNIKI	(18)	835.811	1.003.400
SREDSTVA SKUPAJ		62.749.467	62.915.964

VIRI SREDSTEV v EUR	Pojasnilo	31.12.2014	31.12.2013
A. KAPITAL	(19)	36.388.848	35.746.128
KAPITAL LASTNIKA MATIČNE DRUŽBE		35.358.682	34.726.281
I. VPOKLICANI KAPITAL		14.387.836	14.387.836
1. OSNOVNI KAPITAL		14.387.836	14.387.836
2. NEVPOKLICANI KAPITAL		0	0
II. KAPITALSKE REZERVE		10.735.511	10.735.511
III. REZERVE IZ DOBIČKA	(20)	6.082.343	5.958.267
IV. LASTNI DELEŽI ALI DELNICE		-33.386	-33.386
V. REZERVE ZA POŠTENO VREDNOST		-8.394	-56.651
VI. ZADRŽANI DOBIČEK	(21)	4.156.127	3.649.319
VII. PREVEDBENE TEČAJNE RAZLIKE		38.644	85.386
NEOBVLADUJOČI DELEŽ		1.030.167	1.019.846
B. NEKRATKOROČNE OBVEZNOSTI		5.847.360	7.752.939
I. REZERVACIJE	(22)	1.837.362	2.139.541
II. FINANČNE OBVEZNOSTI	(23)	3.865.078	5.468.887
III. POSLOVNE OBVEZNOSTI	(24)	144.921	144.511
C. KRATKOROČNE OBVEZNOSTI		20.513.258	19.416.898
I. FINANČNE OBVEZNOSTI	(23)	10.114.004	10.721.136
II. POSLOVNE OBVEZNOSTI	(24)	10.399.254	8.695.762
SKUPAJ KAPITAL IN OBVEZNOSTI		62.749.467	62.915.964

Konsolidirani izkaz denarnih tokov Skupine Mlinotest za obdobje od 1. januarja do 31. decembra

	v EUR	31.12.2014	31.12.2013
A	DENARNI TOKOVI PRI POSLOVANJU		
	Poslovni izid obračunskega obdobja	841.565	907.945
	Prilagoditve:		
	Neto stroški financiranja	397.262	1.027.873
	Amortizacija osnovnih sredstev	2.566.757	2.649.374
	Amortizacija neopredmetenih sredstev	306.522	293.061
	Dobiček / izguba iz prodaje opredmetenih osnovnih sredstev	-175.993	-197.856
	Prihodki / odhodki od naložbenja	0	0
	Prihodki od sproščanja rezervacij	-226.049	-99.812
	Davek iz dobička	111.723	165.749
	Dobiček iz poslovanja pred spremembami čistih obratnih sredstev in rezervacijami	3.821.788	4.746.333
	Povečanje / zmanjšanje poslovnih in drugih terjatev	92.272	-269.342
	Povečanje / zmanjšanje zalog	-859.195	573.396
	Povečanje / zmanjšanje rezervacij	118.641	-9.939
	Povečanje / zmanjšanje poslovnih in drugih obveznosti	1.533.555	-1.103.683
	Denarni tok iz poslovanja	4.707.061	3.936.765
	Plačane obresti	-592.615	-743.923
	Plačani davek iz dobička	-156.417	-82.136
	Neto denarni tok iz poslovanja	3.958.029	3.110.706
B	DENARNI TOKOVI PRI NALOŽBENJU		
	Izdatki za nakup osnovnih sredstev	-1.972.258	-927.989
	Izdatki za nakup naložbenih nepremičnin	-153.393	-5.320
	Izdatki za nakup neopredmetenih sredstev	-67.599	-67.940
	Prejemki iz prodaje osnovnih sredstev in naložbenih nepremičnin	393.208	669.097
	Prejemki iz prodaje finančnih naložb	0	598
	Prejete obresti	72.701	267.776
	Prejete dividende	27.542	32.577
	Izdatki za dana posojila	-57.163	-29.600
	Poplačila danih posojil	40.369	659.602
	Prejemki iz subvencija za osnovna sredstva	0	0
	Neto denarni tokovi pri naložbenju	-1.716.591	598.802
C	DENARNI TOKOVI PRI FINANCIRANJU		
	Prejemki pri izdaji novih delnic	0	0
	Izdatki za plačila obveznosti po finančnih najemih	-139.313	-183.613
	Prejemki od dolgoročnih posojil	465.292	752.912
	Poplačila dolgoročnih posojil	-2.062.053	-2.697.115
	Prejemki od kratkoročnih posojil	22.113.339	16.605.175
	Poplačila kratkoročnih posojil	-22.567.406	-17.670.378
	Dividende izplačane večinskim delničarjem	-209.721	-378.951
	Dividende izplačane manjšinskim delničarjem	-2.003	-9.000
	Ostalo	-7.023	-2.466
	Neto denarni tokovi pri financiranju	-2.408.888	-3.583.436
	Neto pritoki denarnih sredstev	-167.451	126.071
	Neto tečajne razlike	-139	-33.435
	Denarna sredstva in njihovi ustrezniki 1.1.	1.003.400	910.764
	Denarna sredstva in njihovi ustrezniki 31.12.	835.811	1.003.400

Konsolidirani izkaz sprememb lastniškega kapitala Skupine Mlinotest za obdobje od 1. januarja do 31. decembra 2014

v EUR	Osnovni kapital	Kapitalske rezerve	Rezerve iz dobička	Lastne delnice	Rezerve za pošteno vrednost	Zadržani dobiček	Preved. tečajne razlike	Kapital lastnika matične družbe	Neobvaduji oči delež	Skupaj kapital
Stanje 31.12.2013	14.387.836	10.735.511	5.958.266	-33.386	-56.650	3.649.319	85.386	34.726.282	1.019.846	35.746.128
Popravek rezultata 2013 v odvisnih družbah	0	0	0	0	0	-7.023	0	-7.023	0	-7.023
Dobiček poslovnega leta 2014	0	0	0	0	0	826.840	0	826.840	14.724	841.565
Drugi vseobsegajoči donos										
Popravek zaradi prevrednotenja iz tuje valute	0	0	0	0	125	22.781	-46.742	-23.836	-2.080	-25.916
Sprememba poštene vrednosti sredstev, razpoložljivih za prodajo	0	0	0	0	74.606	0	0	74.606	0	74.606
Sprememba poštene vrednosti - aktuarski dobički/izgube	0	0	0	0	-26.474	0	0	-26.474	0	-26.474
Drugi vseobsegajoči donos skupaj	0	0	0	0	48.257	22.781	-46.742	24.296	-2.080	22.216
Vseobsegajoči donos v obdobju skupaj	0	0	0	0	48.257	842.598	-46.742	844.113	12.644	856.758
Transakcije z lastniki v kapitalu										
Razporeditev čistega dobička za oblikovanje dodatnih rezerv	0	0	124.076	0	0	-124.076	0	0	0	0
Izplačilo dividend	0	0	0	0	0	-211.405	0	-211.405	-2.632	-214.037
Zmanjšanje osnovnega kapitala v odvisnih družbah	0	0	0	0	0	-309	0	-309	309	0
Transakcije z lastniki v kapitalu skupaj	0	0	124.076	0	0	-335.790	0	-211.714	-2.323	-214.037
Stanje 31. decembra 2014	14.387.836	10.735.511	6.082.342	-33.386	-8.393	4.156.127	38.644	35.358.681	1.030.167	36.388.848

Konsolidirani izkaz sprememb lastniškega kapitala Skupine Mlinotest za obdobje od 1. januarja do 31. decembra 2013

v EUR	Osnovni kapital	Kapitalske rezerve	Rezerve iz dobička	Lastne delnice	Rezerve za pošteno vrednost	Zadržani dobiček	Preved. tečajne razlike	Kapital lastnika matične družbe	Neobvadu oči delež	Skupaj kapital
Stanje 31.12.2012	14.387.836	10.735.511	6.298.883	-33.386	-96.587	2.787.033	166.292	34.245.582	1.016.673	35.262.255
Popravek rezultata 2012 v odvisnih družbah						-3.218		-3.218		-3.218
Dobiček poslovnega leta 2013						898.731		898.731	9.214	907.945
Drugi vseobsegajoči donos										
Popravek zaradi prevrednotenja iz tuje valute					227	6.966	-80.906	-73.713	-4.446	-78.159
Sprememba poštene vrednosti sredstev, razpoložljivih za prodajo, prenesena v IPI					5.894			5.894		5.894
Sprememba poštene vrednosti sredstev, razpoložljivih za prodajo					33.815			33.815		33.815
Drugi vseobsegajoči donos skupaj	0	0	0	0	39.937	6.966	-80.906	-34.004	-4.446	-38.450
Vseobsegajoči donos v obdobju skupaj	0	0	0	0	39.937	902.479	-80.906	861.510	4.767	866.277
Transakcije z lastniki v kapitalu										
Razporeditev čistega dobička za oblikovanje dodatnih rezerv			40.670			-40.670		0		0
Izplačilo dividend			-381.287					-381.287	-1.746	-383.033
Vračilo neizplačanih dividend						477		477	152	629
Transakcije z lastniki v kapitalu skupaj	0	0	-340.617	0	0	-40.193	0	-380.810	-1.594	-382.404
Stanje 31. decembra 2013	14.387.836	10.735.511	5.958.266	-33.386	-56.650	3.649.319	85.386	34.726.281	1.019.846	35.746.128

POJASNILA H KONSOLIDIRANIM RAČUNOVODSKIM IZKAZOM

1. Poročajoča družba

Družba MLINOTEST d.d. je delniška družba, ustanovljena v Republiki Sloveniji, Tovarniška 14 Ajdovščina. Konsolidirani računovodski izkazi Skupine za leto, ki se je končalo dne 31. december 2014, vključujejo Družbo in njene odvisne družbe (skupaj v nadaljevanju 'Skupina'). Skupina Mlinotest je vključena v Skupino Vipa. Osnovna dejavnost družb v Skupini je mlinarstvo ter proizvodnja testenin, kruha, svežega peciva, slaščic, kakava, čokolade in sladkornih izdelkov.

Družbe SKUPINE MLINOTEST, vključene v konsolidacijo:

Družba	Sedež	Delež Mlinotesta d.d. v letu 2013	Delež Mlinotesta d.d. v letu 2014
Mlinotest Kruh Koper d.o.o. Koper	Slovenija	99,13	99,13
Mlinotest Trgovina d.o.o. Umag	Hrvaška	100,00	100,00
Žitoproizvod d.d. Karlovac	Hrvaška	92,45	92,45
Finholding d.o.o z odvisnimi družbami	Slovenija	100,00	100,00
Mlinotest - S d.o.o.	Srbija	100,00	100,00

- delež v lasti Mlinotesta d.d. glede na osnovni kapital v %
- glasovalne pravice so enake deležem v podjetju

2. Podlage za sestavitev

Osnove za pripravo

Uskupinjeni računovodski izkazi so pripravljene na osnovi računovodskih usmeritev prikazanih v nadaljevanju. Navedene računovodske usmeritve so stalno uporabljene za vsa predstavljena leta, razen če ni drugače navedeno. Prvič so bili računovodski izkazi pripravljene v skladu z Mednarodnimi standardi računovodskega poročanja (MSRP) za leto 2005. Pri pripravi teh računovodskih izkazov je uprava upoštevala zahteve MSRP 1 »Prvi prehod«.

Izjava o skladnosti

Konsolidirani računovodski izkazi so pripravljene v skladu z Mednarodnimi standardi računovodskega poročanja (MSRP), kot jih je sprejela EU in v skladu z zahtevami Zakona o gospodarskih družbah.

Uprava družbe je računovodske izkaze potrdila dne 02.03.2015.

Podlaga za merjenje

Konsolidirani računovodski izkazi so pripravljani ob upoštevanju izvirne vrednosti, razen za prodajo razpoložljiva finančna sredstva, ki so vrednotena po pošteni vrednosti.

Funkcijska in predstavitevna valuta

Priloženi konsolidirani računovodski izkazi so sestavljeni v EUR, torej v funkcijski valuti družbe. Vse računovodske informacije v evrih so zaokrožene na eno enoto.

Uporaba ocen in presoj

Poslovodstvo mora pri sestavi računovodskih izkazov v skladu z MSRP podati ocene, presoje in predpostavke, ki vplivajo na uporabo računovodskih usmeritev in na izkazane vrednosti sredstev, obveznosti, prihodkov ter odhodkov. Dejanski rezultati lahko od teh ocen odstopajo.

Ocene in navedene predpostavke je potrebno stalno pregledovati. Popravki računovodskih ocen se pripoznajo za obdobje, v katerem se ocene popravijo, ter za vsa prihodnja leta, na katera popravek vpliva.

Podatki o pomembnih ocenah negotovosti in odločilnih presojah, ki jih je poslovodstvo pripravilo v procesu izvrševanja računovodskih usmeritev in ki najmočnejše vplivajo na zneske v računovodskih izkazih, so opisane v naslednjih pojasnilih: za prodajo razpoložljiva finančna sredstva in rezervacije.

Spremembe računovodskih usmeritev zaradi spremenjenih računovodskih standardov

Skupina v letu 2014 ni spreminjala računovodskih usmeritev.

3. Pomembne računovodske usmeritve

Podlaga za konsolidacijo

Odvisne družbe so podjetja, ki jih obvladuje Skupina. Obvladovanje obstaja, ko ima Skupina zmožnost odločati o finančnih in poslovnih usmeritvah podjetja za pridobivanje koristi iz njegovega delovanja. Računovodski izkazi odvisnih družb so vključeni v konsolidirane računovodske izkaze od datuma, ko se obvladovanje začne do datuma, ko preneha.

Računovodski izkazi odvisnih družb so pripravljani za enako poslovno leto kot računovodski izkazi matične družbe z uporabo enotnih računovodskih usmeritev. Računovodske usmeritve odvisnih družb so bile po potrebi spremenjene oz. prilagojene usmeritvam Skupine.

Posli, izvzeti iz konsolidacije

Stanja, nerealizirani dobički in izgube, ki izhajajo iz poslov znotraj Skupine so pri sestavi konsolidiranih računovodskih izkazov izločena. Nerealizirani dobički iz poslov s skupaj obvladovanimi podjetji se izločijo le do obsega deleža Skupine v tem podjetju. Nerealizirane izgube se izločijo na enak način kot dobički pod pogojem, da ne obstaja dokaz o oslabitvi.

Posli v tuji valuti

Posli izraženi v tuji valuti se preračunajo v ustrezno funkcijsko valuto družb znotraj Skupine po menjalnem tečaju na dan posla. Denarna sredstva in obveznosti izražena v tuji valuti na dan bilance stanja se preračunajo v funkcijsko valuto po takrat veljavnem menjalnem tečaju. Vse razlike, ki izhajajo iz preračuna tujih valut, se pripoznajo v izkazu poslovnega izida. Nedenarna sredstva in obveznosti, pripoznana na podlagi izvirnih vrednosti v tuji valuti, so preračunana po tečaju na dan transakcije. Nedenarna sredstva in obveznosti merjena po pošteni vrednosti v tuji valuti, so preračunana po tečaju, ko je bila poštena vrednost ugotovljena.

Podjetja v tujini

Sredstva in obveznosti podjetij v tujini se preračunajo v EUR po menjalnem tečaju, ki velja na koncu poročevalskega obdobja. Prihodki in odhodki se preračunajo v EUR po tečajih, veljavnih na dan preračuna.

Funkcijska valuta odvisnih podjetij v tujini je hrvaška kuna za družbi Žitoproizvod d.d. Karlovac in Mlinotest Trgovina Umag d.o.o. ter srbski dinar za družbo Mlinotest - S.

Na dan poročanja so izkazi navedenih odvisnih podjetij preračunani v poročevalno valuto obvladujoče družbe. Za bilanco stanja je uporabljen tečaj na dan poročanja 31.12.2014 (0,130582 EUR za HRK ter 0,008292 za RSD), medtem ko je za izkaz poslovnega izida uporabljen povprečni tečaj za poslovno leto (0,130982 EUR za HRK ter 0,008557 za RSD).

Tečajne razlike, ki izhajajo iz preračuna funkcijske valute v poročevalsko valuto, se pripoznajo v drugem vseobsegajočem donosu in so izkazane v prevedbeni rezervi znotraj postavk kapitala. Pri odtujitvi podjetja v tujini (delni ali celotni) se znesek v prevedbeni rezervi prenese v izkaz poslovnega izida.

Nepremičnine, naprave in oprema

Pripoznanje in merjenje

Zemljišča so vrednotena po nabavni vrednosti, zmanjšani za morebitno oslabitev. Zgradbe in oprema so vrednotene po nabavni vrednosti, zmanjšani za obračunano amortizacijo in morebitno oslabitev vrednosti. Nabavna vrednost zajema stroške, ki se neposredno pripisujejo nabavi sredstev. V primeru pomembnejših sredstev v pripravi pripiše Skupina nabavni vrednosti tudi stroške izposojanja.

Odprava pripoznanja zemljišč, zgradb ali opreme se izvede v primeru, ko se sredstvo proda ali ko Skupina ne pričakuje več ekonomskih koristi, ki bi lahko pritekale ob nadaljnji uporabi posameznega sredstva.

Deli opredmetenih osnovnih sredstev, ki imajo različne dobe koristnosti, se obračunavajo kot posamezna opredmetena osnovna sredstva.

Dobiček oziroma izguba ob odsvojitvi opredmetenega osnovnega sredstva se določi kot razlika med prihodki iz odsvojitve sredstva z njegovo knjigovodsko vrednostjo in izkaže v izkazu poslovnega izida med drugimi poslovnimi prihodki ali odhodki.

Amortizacija

Skupina obračunava amortizacijo na podlagi enakomerne časovne razporeditve v skladu z ocenjeno dobo koristnosti posameznega sredstva.

Iz ocenjene dobe koristnosti izhajajo naslednje amortizacijske stopnje:

Amortizacijske skupine	stopnje
gradbeni objekti	1,8 % - 2,5 %
deli zgradb	3 % - 6 %
zunanja ureditev	2,5 % - 6 %
stroji in naprave	5 % - 25 %
peči, hladilniki, stroji za predelavo, obdelavo, embaliranje	8,3 % - 20 %
računalniška oprema	25 % - 50 %
druga oprema	10 % - 20 %

Preostala vrednost sredstev, ocenjena doba koristnosti sredstev oziroma metoda amortizacije je pregledana oziroma spremenjena, če je potrebno, letno pri pripravi letnih računovodskih izkazov. V poslovnem letu 2014 ni bilo sprememb v uporabljenih amortizacijskih stopnjah.

Skupina ob vsakem datumu poročanja preveri preostalo knjigovodsko vrednost nefinančnih sredstev Skupine, z namenom, da ugotovi, ali so prisotni znaki oslabitve.

Prerazporeditve k naložbenim nepremičninam

Nepremičnine, ki so zgrajene ali razvite za prihodnjo uporabo kot naložbene nepremičnine, so obravnavane kot opredmetena osnovna sredstva in izkazane po njihovi nabavni vrednosti do datuma dokončanja gradnje ali razvijanja, ko postane nepremičnina naložbena nepremičnina. Dobiček ali izguba, ki se pojavi pri ponovnem merjenju poštene vrednosti, se pripozna v poslovnem izidu.

Če se lastniško uporabljena nepremičnina spremeni v naložbeno nepremičnino, se ta nepremičnina izmeri po njeni pošteni vrednosti in prerazporedi k naložbenim nepremičninam. Dobiček, ki se pojavi pri ponovnem merjenju, se pripozna neposredno v vseobsegajočem donosu. Morebitna izguba pa se pripozna neposredno v poslovnem izidu.

Kasnejši stroški

Stroški zamenjave nekega dela opredmetenega osnovnega sredstva se pripoznajo v knjigovodski vrednosti tega sredstva, če je verjetno, da bodo bodoče gospodarske koristi, povezane z delom tega sredstva, pritekale v Skupino, ter če je nabavno vrednost mogoče zanesljivo izmeriti. Vsi ostali stroški (kot npr. tekoče vzdrževanje) so pripoznani v poslovnem izidu kot odhodki, takoj ko do njih pride.

Neopredmetena sredstva

Dobro ime

Dobro ime, ki nastane ob prevzemu odvisnih družb, je izkazano v okviru neopredmetenih sredstev.

Skupina meri oz. vrednoti dobro ime na dan nakupa, in sicer:

- po pošteni vrednosti prenesene kupnine, povečano za
- pripoznano vrednost kakršnegakoli neobvladujočega deleža v prevzeti družbi, povečano za poslovnostne vrednosti obstoječih deležev v kapitalu prevzete družbe, v kolikor je poslovna združitev izpeljana postopoma; zmanjšano za
- čisto pripoznano vrednost (običajno pošteno vrednost) prevzetih sredstev in obveznosti vrednotenih na dan prevzema.

Če je presežek negativen, je dober nakup pripoznan neposredno v izkazu uspeha.

Kasneje se dobro ime meri po nabavni vrednosti, zmanjšani za oslabitve. Dobro ime se pregleduje za oslabitve enkrat letno ali pogosteje, če dogodki in okoliščine nakazujejo, da je dobro ime oslabljeno.

Vsako dobro ime, ki ga je Skupina pridobila na dan prevzema, je porazdeljeno na posamezno denar ustvarjajočo enoto, iz katere se pričakuje, da bodo v prihodnosti pritekale gospodarske koristi iz naslova ustvarjenih sinergij, ki so nastale s prevzemom. Oslabitev se določa z ocenitvijo nadomestljive vrednosti posamezne denar ustvarjajoče enote, kateri dobro ime pripada. Oslabitev se pripozna v primeru, ko je nadomestljiva vrednost posamezne denar ustvarjajoče enote manjša od knjigovodske vrednosti na posamezni dan.

Dobro ime, ki se pojavi pri nabavi manjšinskih deležev v odvisnih družbah, predstavlja presežek oz. razliko med stroški dodatne naložbe in knjigovodsko vrednostjo sredstev, ki so bila nabavljena na dan izmenjave.

Ostala neopredmetena sredstva

Ostala neopredmetena sredstva, ki jih je pridobila Skupina in katerih dobe koristnosti so omejene, so izkazana po nabavni vrednosti, zmanjšani za amortizacijski popravek vrednosti in nabrane izgube zaradi oslabitve.

Amortizacija se obračuna po metodi enakomernega časovnega amortiziranja ob upoštevanju dobe koristnosti neopredmetenih sredstev (razen dobrega imena). Obračunavati se začne, ko je sredstvo na razpolago za uporabo.

Stroški raziskav in razvoja

Stroški raziskav predstavljajo stroške obdobja in jih Skupina ne pripozna kot neopredmeteno sredstvo. Stroški razvoja se pripoznajo v bilanci stanja kot neopredmeteno sredstvo, kadar je razumno pričakovati, da bodo v zvezi s posameznim projektom pritekale gospodarske koristi. Po začetnem pripoznanju stroškov razvoja Skupina uporablja model nabavne vrednosti. Neopredmetena sredstva se pripoznajo na podlagi stroškov posameznega projekta po izvorni vrednosti in se amortizirajo skozi dobo uporabnosti in oslabijo, če je to potrebno.

Doba uporabnosti se določi na podlagi pričakovanih prihodkov, ki bodo pritekali v naslednjih letih na podlagi usredstvenega projekta. Neopredmetena dolgoročna sredstva se amortizirajo po stopnji od 10 % do 30 %.

Dobički in izgube iz izločitve ali odtujitve neopredmetenega sredstva se ugotovijo kot razlika med prodajno vrednostjo iz odtujitve in knjigovodsko vrednostjo sredstva ter se pripoznajo kot prihodki ali odhodki v izkazu poslovnega izida, ko se sredstvo izloči ali odtuji.

Kasnejši stroški

Kasnejši izdatki v zvezi z neopredmetenimi dolgoročnimi sredstvi so usredstveni le v primerih, ko povečujejo bodoče gospodarske koristi, ki izhajajo iz sredstva, na katero se izdatki nanašajo. Vsi ostali stroški so pripoznani v poslovnem izidu kot odhodki, takoj ko do njih pride.

Naložbene nepremičnine

Naložbena nepremičnina je nepremičnina, posedovana, da bi prinašala najemnino in / ali povečevala vrednost dolgoročne naložbe.

Naložbene nepremičnine so:

- zemljišča, posedovana za povečevanje vrednosti dolgoročne naložbe, in ne za prodajo v bližnji prihodnosti v rednem poslovanju,
- zemljišča, za katera podjetje ni določilo prihodnje uporabe,
- zgradbe v lasti ali finančnem najemu, oddane v enkratni ali večkratni poslovni najem in
- prazne zgradbe, posedovane za oddajo v enkratni ali večkratni poslovni najem.

Družba meri naložbene nepremičnine po modelu nabavne vrednosti. Popravek vrednosti se obračunava enakomerno časovno po stopnji 1,80 %.

Finančni in operativni najem

Skupina pripozna finančni najem v primeru, ko je velika večina tveganj in koristi predmeta najema prenesena na Skupino. Finančni najem pripozna Skupina v izkazu finančnega položaja kot sredstvo in kot dolg v znesku, ki je na začetku najema enak pošteni vrednosti v najem vzetega sredstva ali sedanji vrednosti najmanjše vsote najemnin, če je ta manjša. Plačila najemnine se razporedijo med finančne odhodke in zmanjšanje neporavnane dolga. Finančni odhodki so pripoznani neposredno v izkazu poslovnega izida. Sredstva v finančnem najemu se amortizirajo skozi ocenjeno dobo uporabnosti oziroma skozi dobo trajanja finančnega najema, odvisno od tega, katera je krajša.

Poslovni najem je najem, kjer najemodajalec zadrži veliko večino tveganj in koristi povezanih z lastništvom posameznega predmeta najema in se ne pripozna v izkazu finančnega položaja. Skupina pripozna najemnine v izkazu poslovnega izida kot odhodek v celotni dobi najema.

Zaloge

Zaloge so vrednotene po nabavni vrednosti ali čisti iztržljivi vrednosti, in sicer manjši izmed njiju.

Vrednost zalog obsega nabavno vrednost in druge stroške, ki se pojavljajo pri spravljanju zalog na njihovo sedanje mesto in v njihovo sedanje stanje, in sicer:

- zaloge materiala z uporabo metode povprečnih cen,
- zaloge nedokončane in dokončane proizvodnje po neposrednih stroških materiala in dela vključno z delom proizvodnih splošnih stroškov na osnovi normalne proizvodnje.

Čista iztržljiva vrednost je ocenjena prodajna cena, dosežena v rednem poslovanju, zmanjšana za ocenjene stroške dokončanja in ocenjene stroške prodaje.

Finančni instrumenti

Neizpeljani finančni instrumenti vključujejo naložbe v kapital, poslovne in druge terjatve, denarna sredstva in njihove ustreznike, prejeta in dana posojila ter poslovne in druge obveznosti.

Neizpeljana finančna sredstva

Skupina na začetku pripozna finančna sredstva po pošteni vrednosti na dan nastanka ali menjave. Po začetnem pripoznanju, se neizpeljana finančna sredstva izmerijo na način, ki je opredeljen v nadaljevanju in je odvisen od razvrstitve. Skupina razporedi finančna sredstva v naslednje kategorije: finančna sredstva po pošteni vrednosti skozi izkaz poslovnega izida, naložbe v posesti do zapadlosti, naložbe razpoložljive za prodajo ter posojila in terjatve. Razporeditev je odvisna od namena pridobitve.

Skupina odpravi pripoznanje finančnega sredstva, ko ugasnejo pogodbene pravice do denarnih tokov iz tega sredstva, ali ko Skupina prenese pravice do pogodbenih denarnih tokov iz finančnega sredstva na podlagi posla, v katerem se vsa tveganja in koristi iz lastništva finančnega sredstva prenesejo. Kakršnikoli delež v prenesenem finančnem sredstvu, ki ga Skupina ustvari ali prenese, je pripoznan kot posamično sredstvo ali obveznost.

Naložbe v posesti do zapadlosti

V kolikor ima Skupina namen in zmožnost imeti dolžniške vrednostne papirje do zapadlosti, so le-ti razvrščeni kot naložbe v posesti do zapadlosti. Te so izmerjene po odplačni vrednosti z uporabo metode pogodbenih obresti, zmanjšane za izgube zaradi oslabitve.

Naložbe, razpoložljive za prodajo

Po začetnem pripoznanju so vse naložbe, ki jih Skupina opredeli kot naložbe, razpoložljive za prodajo, vrednotene po pošteni vrednosti, upoštevajoč tudi spremembe poštene vrednosti. Izgube zaradi oslabitve naložb, ki so razpoložljive za prodajo, se pripoznajo v vseobsegajočem donosu in so izkazane v kapitalu v rezervi za pošteno vrednost. Izguba zaradi trajne oslabitve je izkazana kot odhodek v poslovnem izidu.

Pri odtujitvi naložbe se nabrani dobički oz. izgube v drugem vseobsegajočem donosu prenesejo v poslovni izid.

Nabave in prodaje posameznih finančnih naložb, razporejenih v skupino razpoložljive za prodajo, so pripoznane na dan poravnave. Pri pomembnejših naložbah, ki ne kotirajo na borzi in naložbah v večje družbe, se poštena vrednost pripozna na podlagi zadnjih znanih transakcij v poslovnem letu.

Posojila in terjatve

Posojila in terjatve so finančna sredstva z določenimi ali določljivimi plačili, s katerimi se ne trguje na organiziranem trgu. Ta skupina vključuje tako posojila in terjatve, ki jih pridobi podjetje, kot tudi posojila in terjatve, ki izvirajo iz podjetja. Posojila in terjatve so v začetku pripoznani po pošteni vrednosti. Po začetnem pripoznanju se posojila merijo po metodi odplačne vrednosti z uporabo metode pogodbenih obrestnih mer ter zmanjšani za izgube zaradi oslabitve skozi izkaz poslovnega izida.

Poslovne terjatve so pripoznane v vrednosti izdanih računov, zmanjšane za morebitne popravke vrednosti. Ocena popravkov vrednosti je zasnovana na podlagi razumnega pričakovanja, da poplačilo ni več verjetno v celoti oziroma v določenem znesku. Poslovne terjatve se pripoznajo na dan poravnave.

Denar in denarni ustrezniki

Denar in denarni ustrezniki vključujejo denar pri banki in v blagajni ter kratkoročne depozite z zapadlostjo do treh mesecev. Prekoračitve na tekočem računu pri banki, ki jih je mogoče poravnati na poziv in so sestavni del vodenja denarnih sredstev v Skupini, so v izkazu finančnega izida vključene med sestavine denarnih sredstev in njihovih ustreznikov.

Neizpeljane finančne obveznosti

Skupina Mlinotest na začetku pripozna finančne obveznosti na datum trgovanja, ko Skupina postane pogodbeni stranka v zvezi z instrumentom. Skupina odpravi pripoznanje finančne obveznosti, če so obveze, določene v pogodbi, izpolnjene, razveljavljene ali zastarane.

Finančna sredstva in obveznosti se pobotajo, znesek pa je izkazan v izkazu finančnega položaja, če in le če ima Skupina uradno izvršljivo pravico pobotati pripoznane zneske in namerava poravnati čisti znesek in je pravno upravičena do pobota zneskov in ima namen poravnati čisti znesek ali unovčiti sredstvo in hkrati poravnati svojo obveznost.

Skupina izkazuje neizpeljane finančne obveznosti kot druge finančne obveznosti. Takšne finančne obveznosti so na začetku izkazane po pošteni vrednosti, povečani za stroške, ki so neposredno pripisani poslu. Po začetnem pripoznanju so finančne obveznosti izmerjene po odplačni vrednosti po metodi pogodbenih obresti.

Druge finančne obveznosti zajemajo posojila, prekoračitve na bančnih računih ter poslovne in druge obveznosti.

Delniški kapital

Kapital sestavljajo le navadne delnice. Direktni dodatni stroški izdaje novih delnic in delniških opcij, zmanjšani za davčne učinke, bremenijo kapital.

Odkup lastnih delnic ali deležev

Ob odkupu lastnih delnic ali deležev, ki se izkazujejo kot del osnovnega kapitala, se znesek plačanega nadomestila vključno s stroški, ki se neposredno nanašajo na odkup, pripozna kot sprememba v kapitalu. Odkupljene delnice ali deleži se izkazujejo kot lastne delnice in se odštejejo od kapitala. Ob prodaji lastnih delnic ali njihovi naknadni ponovni izdaji se prejeti znesek izkaže kot povečanje osnovnega kapitala in tako dobljeni presežek ali manjko pri transakciji se prenese na zadržani dobiček oziroma na kapitalne rezerve.

Dividende

Dividende se pripoznajo med obveznostmi in se izkazujejo ob nastanku poslovnega dogodka.

Oslabitev sredstev

Finančna sredstva

Skupina na datum poročanja oceni vrednost finančnega sredstva, da presodi, ali obstaja kako objektivno znamenje oslabitve sredstva. Za finančno sredstvo se šteje, da je oslabiljeno, če obstajajo objektivni dokazi, iz katerih je razvidno, da je zaradi enega ali več dogodkov prišlo do zmanjšanja pričakovanih bodočih denarnih tokov iz naslova tega sredstva.

Izguba zaradi oslabitve v zvezi s finančnim sredstvom, izkazanem po odplačni vrednosti, se izračuna kot razlika med neodpisano vrednostjo sredstva in pričakovanimi bodočimi denarnimi tokovi, razobrestenimi po izvorni veljavni obrestni meri. Izguba zaradi oslabitve v zvezi s finančnim sredstvom, razpoložljivim za prodajo, se izračuna glede na njegovo trenutno pošteno vrednost.

Pri pomembnih finančnih sredstvih se ocena oslabitve izvede posamično. Ocena oslabitve preostalih finančnih sredstev se izvede skupinsko glede na njihove skupne značilnosti pri izpostavljenosti tveganjem.

Izgube zaradi oslabitve Skupina izkaže v poslovnem izidu obdobja. Morebitno nabrano izgubo v zvezi s finančnim sredstvom, ki je na razpolago za prodajo, ki je bila pripoznana neposredno v drugem vseobsegajočem donosu, se prenese v poslovni izid, ko obstajajo nepristranski dokazi, da je sredstvo oslabiljeno.

Izguba zaradi oslabitve se odpravi, če je odpravo izgube zaradi oslabitve mogoče nepristransko povezati z dogodkom, ki je nastal po pripoznanju oslabitve. Pri finančnih sredstvih, izkazanem po odplačni vrednosti, in finančnih sredstvih, razpoložljivim za prodajo, ki so dolgovni instrumenti, se odprava izgube zaradi oslabitve izkaže v poslovnem izidu. Odpravo slabitve finančnih sredstev, namenjenih za prodajo, ki so lastniški vrednostni papirji, Skupina izkazuje neposredno v kapitalu.

Nefinančna sredstva

Skupina ob vsakem datumu poročanja preveri preostalo knjigovodsko vrednost nefinančnih sredstev z namenom, da ugotovi, ali so prisotni znaki oslabitve. Če takšni znaki obstajajo, se oceni nadomestljiva vrednost sredstva. Ocena oslabitve dobrega imena in neopredmetenih sredstev z nedoločeno dobo koristnosti, ki še niso na voljo za uporabo, se izvede vsakič na datum poročanja.

Pregled knjigovodske vrednosti osnovnih sredstev se izvede, ko dogodki in spremembe okoliščin nakazujejo na to, da knjigovodska vrednost presega nadomestljivo vrednost. V primeru, ko nastopijo dogodki, ki kažejo na to, da je knjigovodska vrednost sredstva višja od ocenjene nadomestljive vrednosti, Skupina vrednost sredstva oslabi na njegovo nadomestljivo vrednost. Nadomestljiva vrednost sredstva je čista prodajna vrednost oziroma vrednost v uporabi, in sicer večja od njih. Izgube, ki nastanejo na podlagi oslabitve, se pripoznajo med poslovnimi odhodki.

Knjigovodska vrednost neopredmetenega sredstva se preverja letno za oslabitev, v kolikor sredstvo še ni dano v uporabo, in bolj pogosto, če obstajajo znaki oslabitve.

Izguba, ki se pri denar ustvarjajoči enoti pripozna zaradi oslabitve, se razporedi tako, da se najprej zmanjša knjigovodska vrednost dobrega imena, razporejenega na denar ustvarjajočo enoto, nato pa na druga sredstva enote (skupine enot) sorazmerno s knjigovodsko vrednostjo vsakega sredstva v enoti.

Izguba zaradi oslabitve dobrega imena se ne odpravlja. V zvezi z drugimi sredstvi pa Skupina izgube zaradi oslabitve v preteklih obdobjih na datum bilance stanja ovrednoti in tako ugotovi, če je prišlo do zmanjšanja izgube ali ta celo več ne obstaja. Izguba zaradi oslabitve se odpravi, če je prišlo do spremembe ocen, na podlagi katerih Skupina določi nadomestljivo vrednost sredstva. Izguba zaradi oslabitve sredstva se odpravi do višine, do katere povečana knjigovodska vrednost sredstva ne preseže knjigovodske vrednosti, ki bi bila ugotovljena po odštetju amortizacijskega odpisa, če pri sredstvu v prejšnjih letih ne bi bila pripoznana izguba zaradi oslabitve.

Rezervacije

Skupina pripozna rezervacije v primeru, ko obstajajo zaradi preteklega dogodka sedanje obveze (pravne ali posredne) ali je verjetno, da bo pri poravnavi obveze potreben odtok dejavnikov, ki omogočajo gospodarske koristi in je mogoče zanesljivo oceniti znesek obveze. Znesek, pripoznan kot rezervacija, je najboljša ocena izdatkov, potrebnih za poravnavo na dan bilance stanja obstoječe obveze. V primeru, ko je pomembna tudi časovna vrednost denarja, se rezervacije določijo na podlagi diskontiranih denarnih tokov z diskontno stopnjo (pred davki), ki odraža časovno vrednost denarja in kjer je ustrezno se vključi tudi morebitno tveganje posamezne obveznosti.

Rezervacije za odpravnine in jubilejne nagrade

Družba je v skladu z zakonskimi predpisi, kolektivno pogodbo in internim pravilnikom zavezana k plačilu jubilejnih nagrad zaposlencem ter odpravnin ob njihovi upokojitvi, za kar so oblikovane dolgoročne rezervacije. Druge pokojninske obveznosti ne obstajajo.

Rezervacije so oblikovane v višini ocenjenih bodočih izplačil za odpravnine in jubilejne nagrade, diskontirane na dan bilance stanja. Izračun je bil narejen za vsakega zaposlenega tako, da je upošteval stroške odpravnin ob upokojitvi ter stroške vseh pričakovanih jubilejnih nagrad do upokojitve. Izbrana diskontna mera znaša 2,27 % letno.

Zasluzki zaposlencev

Prispevke v pokojninski sklad na ravni države, socialno zavarovanje in zdravstveno zavarovanje priznava Skupina kot tekoče stroške obdobja.

Kratkoročni zasluški zaposlencev

Obveze za kratkoročne zasluške zaposlenih so merjene brez diskontiranja in so izkazane med odhodki, ko je delo zaposlenega v zvezi z določenim kratkoročnim zaslužkom opravljeno.

Obveznosti so izkazane v višini, za katero se pričakuje plačilo v obliki kratkoročne premije ali programa delitve dobička, če ima Skupina sedanjo pravno ali posredno obvezo za takšna plačila zaradi preteklega opravljanja dela zaposlene osebe in je obveznost mogoče zanesljivo izmeriti.

Prihodki

Prihodki so pripoznani, če je verjetno, da bodo Skupini pritekale gospodarske koristi in jih je mogoče zanesljivo izmeriti. Izpolnjeni morajo biti naslednji kriteriji:

Prihodki od prodaje proizvodov

Prihodki iz prodaje proizvodov se pripoznajo po pošteni vrednosti prejetega poplačila ali terjatve iz tega naslova, in sicer zmanjšani za vračila, rabate za nadaljnjo prodajo in pogodbene popuste. Prihodki se izkažejo, ko je kupec prevzel vse pomembne oblike tveganja in koristi, povezanih z lastništvom sredstva, ko obstaja gotovost glede poplačljivosti nadomestila in z njim povezanih stroškov ali možnosti vračila proizvodov, ko Skupina preneha z nadaljnjim odločanjem o prodanih proizvodih in ko je višino prihodkov mogoče zanesljivo izmeriti.

Prihodki od najemnin

Prihodki od najemnin iz naložbenih nepremičnin se pripoznajo med prihodki enakomerno med trajanjem najema.

Finančni prihodki in finančni odhodki

Finančni prihodki obsegajo obresti od naložb, dividende, prihodke od odsvojitve za prodajo razpoložljivih finančnih sredstev, pozitivne tečajne razlike, ki se pripoznajo v izkazu poslovnega izida. Obresti se pripoznajo ob njihovem nastanku na osnovi veljavne obrestne mere. Dividende se v izkazu poslovnega izida pripoznajo na dan, ko je uveljavljena delničarjeva pravica do plačila.

Finančni odhodki obsegajo stroške izposojanja, če niso usredstveni, negativne tečajne razlike in izgube zaradi oslabitve vrednosti finančnih sredstev, ki se pripoznajo v izkazu poslovnega izida. Stroški izposojanja se v izkazu poslovnega izida pripoznajo na osnovi veljavne obrestne mere.

Državne podpore

Državne podpore se pripoznajo po pošteni vrednosti, vendar ne, dokler ne obstaja sprejemljivo zagotovilo, da bo Skupina izpolnila pogoje v zvezi z njimi in podpore prejela. Državne podpore se pripoznajo kot prihodki v obdobjih, v katerih se vzporejajo z zadevnimi stroški, ki naj bi jih nadomestile. V primeru, da se državna podpora nanaša na določeno sredstvo, se pripozna kot razmejeni prihodek, ki ga Skupina pripozna v izkazu poslovnega izida v obdobju pričakovane dobe uporabnosti sredstva v enakih letnih obrokih.

Davek iz dobička

Davek od dobička oziroma izgube poslovnega leta obsega odmerjeni in odloženi davek. Davek od dobička se izkaže v izkazu poslovnega izida, razen v tistem delu, v katerem se nanaša na poslovne združitve ali postavke, ki se izkazujejo neposredno v kapitalu in se zato izkazuje med kapitalom ali v drugem vseobsegajočem donosu.

Odmerjeni davek je davek, za katerega se pričakuje, da bo plačan od obdavčljivega dobička za poslovno leto, ob uporabi davčnih stopenj, uveljavljenih ali v bistvu uveljavljenih ob koncu poročevalskega obdobja, in morebitne prilagoditve davčnih obveznosti v povezavi s preteklimi poslovnimi leti.

Odloženi davek se izkazuje ob upoštevanju začasnih razlik med knjigovodsko vrednostjo sredstev in obveznostmi za potrebe finančnega poročanja in zneskov za potrebe davčnega poročanja. Odloženi davek se izkaže v višini, v kateri se pričakuje, da ga bo potrebno plačati ob odpravi začasnih razlik, na podlagi zakonov, uveljavljenih ob koncu poročevalskega obdobja.

Skupina pobota odložene terjatve za davek in odložene obveznosti za davek, če ima za to zakonsko izterljivo pravico ter v primeru, če se odložene terjatve za davek in odložene obveznosti za davek nanašajo na davek iz dobička, nanašajoč se na isto davčno oblast v zvezi z isto obdavčljivo enoto, ali različnimi obdavčljivimi enotami, ki nameravajo plačati ali prejeti čisti znesek ali poravnati obveznost in povrniti terjatev.

Odložena terjatev za davek se pripozna v obsegu, za katerega obstaja verjetnost, da bo na razpolago prihodnji obdavčljivi dobiček, v breme katerega bo v prihodnje mogoče uporabiti odloženo terjatev.

Odložene terjatve za davek se zmanjšajo za znesek, za katerega ni več verjetno, da bo mogoče uveljaviti davčno olajšavo, povezano s sredstvom.

Cilji in politike upravljanja s finančnimi tveganji

Ob uporabi finančnih instrumentov je Skupina izpostavljena naslednjim tveganjem:

- kreditno tveganje,
- likvidnostno tveganje,
- tržno tveganje,
- poslovno tveganje.

Osnovni finančni instrumenti so bančni krediti, finančni najemi, denarni depoziti in denar na računu. Glavni namen teh finančnih instrumentov je zagotavljanje financiranja poslovanja.

Skupina ima tudi druge finančne inštrumente, kot na primer terjatve do kupcev in obveznosti do dobaviteljev, ki nastajajo iz poslovanja.

Glavna tveganja, ki izhajajo iz finančnih inštrumentov so obrestno tveganje, likvidnostno tveganje, valutno tveganje in kreditno tveganje. Uprava pregleduje in potrjuje politike za upravljanje s temi tveganji. Politike upravljanja s tveganji so povzete v nadaljevanju.

Kreditno tveganje

Kreditno tveganje je tveganje, da bo Skupina utrpela finančno izgubo, če stranka ne bo izpolnila pogodbenih obveznosti. Skupina Mlinotest obvladuje izpostavljenost kreditnemu tveganju z različnimi aktivnostmi, kot so sprotno spremljanje odprtih terjatev in aktivnimi procesi izterjave terjatev, omejevanjem izpostavljenosti posameznim kupcem, nadziranjem poslovanja in finančnega stanja novih in obstoječih kupcev.

Likvidnostno tveganje

Likvidnostno tveganje je tveganje, da Skupina ne bo zmožna poravnati svojih finančnih obveznosti ob njihovi dospelosti. Skupina to tveganje obvladuje tako, da vzdržuje razmerje med neprekinjenim financiranjem in fleksibilnostjo financiranja in zato uporablja tako kratkoročne kredite, negativna stanja v okviru dovoljenih limitov na transakcijskem računu kot tudi dolgoročne kredite.

Tržno tveganje

Tržno tveganje je tveganje, da bodo spremembe tržnih cen, kot so devizni tečajji, obrestne mere in lastniški inštrumenti, vplivale na prihodke Skupine ali na vrednost finančnih inštrumentov. Cilj obvladovanja tržnega tveganja je obvladovanje in nadzor nad izpostavljenostjo tržnim tveganjem v razumnih mejah ob hkratni optimizaciji dobička.

Obrestno tveganje

Izpostavljenost spremembi tržnih obrestnih mer izhaja v glavnem iz dolgoročnega financiranja po variabilni obrestni meri vezani na EURIBOR.

Valutno tveganje

Valutna tveganja izhajajo iz nakupov in prodaj v valutah, ki niso funkcionalna valuta posameznega podjetja v Skupini, kakor tudi zadolževanja v nefunkcionalnih valutah. Valuti, v katerih Skupina največ posluje sta: EUR in HRK. Ocenjujemo, da je izpostavljenost družbe Mlinotest in Skupine Mlinotest valutnim tveganjem nizka.

Poslovno tveganje

Poslovno tveganje je tveganje neposredne ali posredne izgube, do katere bi prišlo zaradi širokega spektra razlogov, povezanih s procesi, ki potekajo v Skupini, osebjem, tehnologijo in infrastrukturo, pa tudi kot posledica zunanjih dejavnikov, ki niso povezani s kreditnim, tržnim in likvidnostnim tveganjem, kot so med drugim tveganja, ki izhajajo iz pravnih in

zakonodajnih zahtev ter splošno sprejetih korporacijskih standardov. Poslovna tveganja izhajajo iz celotnega poslovanja Skupine. Cilj Skupine je upravljanje poslovnih tveganj na takšen način, da se vzpostavi ravnotežje med izogibanjem finančnim izgubam in škodo, ki bi bila povzročena ugledu Skupine, in med celotno stroškovno učinkovitostjo, prav tako pa tudi izogibanje takšnim kontrolnim postopkom, ki zavirajo oziroma omejujejo samoiniciativnost in ustvarjalnost. Ključno odgovornost za razvoj in vpeljavo kontrol za nadzor poslovnega tveganja nosi višje poslovodstvo vsake od poslovnih enot. Ta odgovornost je podprta z razvojem skupnih standardov Skupine o obvladovanju poslovnih tveganj na naslednjih področjih:

- zahteve glede ustreznih razmejitev dolžnosti oz. ločitvi nalog, vključno z neodvisnimi odobritvami posameznih transakcij,
- zahteve glede usklajevanja in nadzora nad posameznimi transakcijami,
- upoštevanje zakonskih in podzakonskih zahtev,
- dokumentiranje kontrol in postopkov,
- zahteve v zvezi z rednim ocenjevanjem poslovnih tveganj, s katerimi se sooča Skupina in primernost kontrol in postopkov za obvladovanje tako ugotovljenih tveganj,
- zahteve glede poročanja o poslovnih izgubah in predlaganih ukrepih za izboljšanje razmer,
- razvoj načrta ukrepov ob nepredvidljivih dogodkih,
- usposabljanje in strokovno izpopolnjevanje,
- standardi etike in poslovni standardi,
- omejevanje tveganj, vključno z zavarovanjem, v primerih, ko je le-to učinkovito.

Poslovodstvo Skupine sprejete ukrepe redno preverja na rednih mesečnih vodstvenih pregledih.

Določanje poštene vrednosti

Glede na računovodske usmeritve Skupine in razčlenitve je v številnih primerih potrebna določitev poštene vrednosti tako finančnih kot tudi nefinančnih sredstev in obveznosti. Poštene vrednosti posameznih skupin sredstev za potrebe merjenja oziroma poročanja so opisane v predhodnih pojasnilih. Poštena vrednost finančnih obveznosti je izračunana na podlagi sedanje vrednosti bodočih izplačil glavnice in obresti. Za diskontiranje je uporabljena povprečna obrestna mera obrestovanih finančnih instrumentov Skupine na dan 31.12.2014. Poštena vrednost naložbenih nepremičnin je ocenjena na podlagi tržnih vrednosti.

Poročanje po odsekih

Poslovni odsek je sestavni del Skupine ki opravlja poslovne dejavnosti, iz naslova katerih dobiva prihodke in s katerimi ima stroške, ki se nanašajo na transakcije z drugimi sestavnimi deli iste Skupine. Za zunanje poročanje so poslovni odseki opredeljeni na ravni posamezne družbe. Za notranje potrebe pa so spremljani rezultati na ravni posameznih proizvodnih enot. Rezultate poslovnih odsekov – družb v Skupini redno mesečno pregleduje vodstvo Skupine, da lahko na njihovi podlagi sprejema odločitve o virih, ki jih je treba razporediti v določen odsek in ocenjuje uspešnost poslovanja Skupine, ter za katerega so na voljo ločeni finančni podatki.

Čisti dobiček na delnico

Skupina izkazuje le osnovno dobičkonosnost delnice. Osnovna dobičkonosnost delnice se izračuna tako, da delimo dobiček oziroma izgubo, ki pripada navadnim delničarjem, s tehtanim povprečnim številom navadnih delnic v poslovnem letu. Popravljene dobičkonosnosti Skupina ne izračunava, saj nima prednostnih delnic ali možnostnih navadnih delnic, ki predstavljajo zamenljive obveznice in delniške opcije za zaposlene.

Upravljanje s kapitalom

Uprava se je odločila in tudi opredelila v Strateškem načrtu, da bo s svojim delovanjem zagotavljala donosno poslovanje celotne Skupine in s tem upravičila zaupanje lastnikov in zagotovila nadaljnji razvoj podjetja. Živilsko predelovalna dejavnost ne zagotavlja visokih donosov, vendar so prizadevanja vseh zaposlenih usmerjena v učinkovito obvladovanje poslovnih procesov in s tem stabilnega poslovanja Skupine. Namen upravljanja s kapitalom je zagotoviti dobro kreditno boniteto in kapitalsko ustreznost za potrebe financiranja poslovanja in za doseganje čim višje vrednosti za lastnike. Gibanje kapitala spremljamo s kazalnikom finančnega ustroja, izračunanega iz razmerja neto finančnih obveznosti in kapitala.

v EUR	31.12.2014	31.12.2013
Finančne obveznosti	13.979.082	16.190.023
Kratkoročne finančne naložbe in denarni ustrezniki	1.044.490	1.041.246
Neto obveznosti	12.934.592	15.148.777
Kapital	36.388.848	35.746.128
Kapital in neto obveznosti	49.323.441	50.894.905
Kazalnik finančnega vzvoda	26 %	30 %

Na dan 31.12.2014 je imela družba Mlinotest d.d. 6.132 lastnih delnic, kar predstavlja 0,178 % osnovnega kapitala družbe. Družba nima posebnih ciljev glede deleža lastništva zaposlenih in nima nobenega programa delniških opcij.

Novi standardi in pojasnila, ki še niso stopili v veljavo

Družba pri pripravi računovodskih izkazov ni upoštevala sledečih dopolnitev standardov, ki za leto, ki se je končalo 31. 12. 2014, še ne veljajo :

Dopolnila k MRS 19 – Zaslužki zaposlenecv: Prispevki zaposlenih (Velja za letna obračunska obdobja, ki se začnejo 1. 2. 2015. Uporablja se za nazaj. Uporaba pred tem datumom je dovoljena.)

Spremembe so pomembne zgolj za programe z določenimi zaslužki oziroma izpolnjevanje zahtev, ki se nanašajo na prispevke zaposlenih ali tretjih oseb. Gre za prispevke, ki:

- jih določajo formalne določbe programa;
- so povezani z opravljeno storitvijo; in

- so neodvisni od števila let delovne dobe.

Skupina predvideva, da dopolnilo ne bo vplivalo na računovodske izkaze, saj nima programov z določenimi zaslužki, ki se nanašajo na zaposlene ali tretje osebe.

OPMSRP 21 Dajatve

(Velja za letna obračunska obdobja, ki se začnejo 17. 6. 2014. Uporablja se za nazaj. Uporaba pred tem datumom je dovoljena.)

Pojasnilo daje smernice k opredelitvi obvezujočega dogodka, na podlagi katerega nastane obveznost ter določitvi časovnega okvirja za pripoznanje obveznosti plačila dajatve.

V skladu s pojasnilom je obvezujoči dogodek tisti, ki sproži plačilo dajatve, kot je opredeljen z zakonodajo, obveznost plačila dajatve pa se pripozna ob nastanku tega dogodka.

Obveznost plačila dajatve se pripozna postopoma, če obvezujoči dogodek nastopi v določenem časovnem obdobju. Če je obvezujoči dogodek doseganje najnižjega praga dejavnosti (kot so najnižji znesek ustvarjenih prihodkov ali prodaje ali proizvedenih outputov), se ustrezna obveznost pripozna, ko je dosežen ta najnižji prag dejavnosti.

Pojasnilo nadalje določa da, družba nima posredne obveze plačati dajatve, ki se sproži s poslovanjem v prihodnjem obdobju, če mora zaradi gospodarskih razlogov nadaljevati poslovanje v navedenem prihodnjem obdobju.

Skupina predvideva, da pojasnilo na dan prve uporabe ne bo pomembno vplivalo na računovodske izkaze, saj ne zahteva spremembe računovodskih usmeritev glede dajatev.

MSRP 3 Poslovne združitve

Dopolnilo k MSRP 3 *Poslovne združitve* (posledično vključujejo spremembe ostalih standardov) pojasnjuje ko gre pri finančnem instrumentu za pogojno nadomestilo; v tem primeru se skladno z MRS 32 instrument razvrsti kot obveznost ali kapital. Nadalje dopolnilo pojasnjuje, da je pogojno nadomestilo razvrščeno kot sredstvo ali obveznost potrebno na dan poročanja meriti po pošteni vrednosti.

Skupina ne izkazuje pogojnih nadomestil v zvezi z odvisnimi družbami, zato ne vpliva na računovodske izkaze.

4. Poročanje po poslovnih odsekih

Leto končano 31.12.2014	Mlinotest d.d.	Kruh Koper d.o.o.	Zitoproizvod d.d.	Trgovina Umag d.o.o.	Mlinotest- S d.o.o.	Pecivo d.d.	Ostalo	Skupaj
Nekonsolidirani prihodki od prodaje	45.636.530	6.012.732	5.771.034	1.291.078	177.015	824.728	781.406	60.494.523
Prihodki iz medsebojnih razmerij	2.640.236	426.355	356.350	57.982	7.864	0	768.076	4.256.864
Prihodki od prodaje	42.996.294	5.586.377	5.414.684	1.233.096	169.151	824.728	13.330	56.237.659
Dobiček iz poslovanja	821.931	626.604	-92.278	15.639	-80.696	68.195	-86.799	1.272.596
Neto finančni odhodki/prihodki								-316.255
Davek iz dobička								-114.776
Čisti dobiček poslovnega leta								841.565
Sredstva	40.598.703	4.617.973	8.430.695	1.574.906	305.061	2.391.313	4.830.816	62.749.467
Obveznosti	22.443.274	1.181.676	2.299.456	84.435	83.522	254.650	13.606	26.360.618
Investicije	1.673.188	138.470	276.066	26.680	0	6.845	72.000	2.193.249
Amortizacija	1.950.864	328.789	390.470	66.229	31.875	102.918	2.135	2.873.279

Skupina dosega 79 odstotkov konsolidiranih prihodkov s prodajo na domačem trgu, 14 odstotkov predstavlja prodaja na hrvaškem trgu, 4 odstotke pa prodaja na italijanskem tržišču. S prodajo na ostala tržišča je Skupina v letu 2014 ustvarila 3 odstotke vseh konsolidiranih prihodkov.

Najpomembnejši kupec Skupine je trgovec, terjatve do katerega predstavljajo 22 odstotkov vrednosti vseh terjatev do kupcev na dan 31.12.2014.

Leto končano 31.12.2013	Mlinotest d.d.	Kruh Koper d.o.o.	Žitoproizvod d.d.	Trgovina Umag d.o.o.	Mlinotest- S d.o.o.	Pecivo d.d.	Ostalo	Skupaj
Nekonsolidirani prihodki od prodaje	46.633.160	6.290.214	6.057.361	1.324.650	202.937	864.332	11.347	62.306.604
Prihodki iz medsebojnih razmerij	2.500.026	138.380	594.681	38.958	0	0	922.602	4.194.648
Prihodki od prodaje	44.133.133	6.151.834	5.462.680	1.285.692	202.937	864.332	11.347	58.111.956
Dobiček iz poslovanja	1.088.591	496.536	-127.247	48.153	-67.969	94.143	-89.483	1.442.725
Neto finančni odhodki/prihodki								-431.824
Davek iz dobička								-102.956
Čisti dobiček poslovnega leta								907.945
Sredstva	41.006.007	5.074.562	7.708.688	1.700.388	355.002	2.508.357	4.562.960	62.915.964
Obveznosti	23.082.897	1.554.345	1.975.823	113.593	75.088	280.910	87.181	27.169.837
Investicije	652.035	70.432	248.384	3.807	0	26.591	0	1.001.249
Amortizacija	1.993.078	343.263	370.944	84.571	31.174	112.365	7.040	2.942.435

5. Pojasnila h konsolidiranim računovodskim izkazom

Konsolidirani izkaz poslovnega izda

Pojasnilo (1) / Prihodki od prodaje

v EUR	2014	2013
Domači trg	45.074.544	46.835.598
Tuji trg	11.163.115	11.276.358
Skupaj	56.237.659	58.111.956

Pojasnilo (2) / Drugi poslovni prihodki

v EUR	2014	2013
Subvencije, dotacije	172.219	227.468
Dobiček od prodaje ali odtujitve osnovnih sredstev in naložbenih nepremičnin	188.152	317.263
Prihodki iz prejetih odškodnin	237.084	164.652
Prihodki od odprave in porabe rezervacij	247.233	123.040
Drugi prihodki	94.141	16.320
Skupaj	938.828	848.743

Prihodki od odprave rezervacij so prihodki od odprave rezervacij iz subvencij za osnovna sredstva v višini 101.975 EUR ter 55.679 EUR rezervacij za zaposlene (MRS 19) in 89.579 EUR iz naslova odstopljenih prispevkov.

Pojasnilo (3) / Stroški blaga, materiala in storitev

v EUR	2014	2013
Nabavna vrednost prodanega blaga in materiala	9.866.111	10.902.930
Stroški porabljenega materiala	22.041.548	22.196.359
Stroški storitev	7.988.144	7.547.925
Skupaj	39.895.802	40.647.214

Med stroški storitev je najpomembnejši strošek prevoza v višini 2.783.133 EUR, ostale večje postavke pa so: stroški vzdrževanja 540.737 EUR, stroški reklame 688.149 EUR, stroški najemnin 500.289 EUR, izplačila po pogodbah o delu 482.434 EUR, stroški študentskega servisa 649.470 EUR, stroški marketinških storitev 262.725 EUR, stroški zavarovalnih premij 317.097 EUR, stroški intelektualnih storitev 366.439 EUR, stroški po pogodbi o vključitvi v sistem plačila blaga z Mercator Pika kartico 211.476 EUR, stroški poštnih storitev 142.174 EUR ter stroški bančnih provizij 163.733 EUR.

Celotni znesek, porabljen za revizorja

	v EUR
Za revidiranje letnega poročila	44.281

Pojasnilo (4) / Stroški dela

v EUR	2014	2013
Stroški plač	8.972.129	9.480.059
Stroški pokojninskih in socialnih zavarovanj	1.460.924	1.519.182
Drugi stroški dela	1.853.714	1.957.884
Skupaj	12.286.767	12.957.125

Drugi stroški dela zajemajo povračila stroškov prevoza na delo, prehrane med delom, regres za letni dopust, rezervacije za zaposlene po MRS 19 in odpravnine presežnih zaposlenih.

Pojasnilo (5) / Amortizacija

v EUR	2014	2013
Amortizacija osnovnih sredstev	2.433.047	2.516.617
Amortizacija neopredmetenih sredstev	306.522	293.061
Amortizacija naložbenih nepremičnin	133.710	132.758
Skupaj	2.873.279	2.942.435

Pojasnilo (6) / Drugi poslovni odhodki

v EUR	2014	2013
Izgube pri odtujitvah neopredmetenih sredstev, nepremičnin, naprav in opreme	11.994	119.407
Odpis in slabitev zalog	27.068	34.295
Razne dajatve	145.899	229.165
Odškodnine in denarne kazni	790.389	44.747
Neto učinek slabitve terjatev	78.762	389.301
Drugo	117.229	103.831
Skupaj	1.171.341	920.746

Odhodki novo oblikovanih slabitev terjatev do kupcev so pobotani s prihodki od plačanih terjatev, ki so bile že oslABLJENE.

Razne dajatve predstavljajo prispevke za mestno zemljišče in prispevke za odpadne vode. Drugi odhodki zajemajo donacije, štipendije in nagrade študentom ter dijakom ter takse.

Pojasnilo (7) / Finančni prihodki

v EUR	2014	2013
Prejete dividende	27.542	32.577
Obresti	248.535	303.946
Dobiček od prodaje naložb	0	17
Skupaj	276.077	336.540

Pojasnilo (8) / Finančni odhodki

v EUR	2014	2013
Obresti posojil, prejetih od bank	554.703	705.803
Obresti obveznosti do dobaviteljev in meničnih obveznosti	18.875	30.600
Slabitev finančnih naložb	0	18.228
Neto tečajne razlike	18.754	13.733
Skupaj	592.332	768.365

Pojasnilo (9) / Davki

v EUR	2014	2013
Davek od dobička	111.724	165.749
Odloženi davek	3.052	-62.793
Skupaj davki	114.776	102.956

Efektivna davčna stopnja

Uskladitev davčnega in računovodskega dobička pomnoženega z davčno stopnjo v Sloveniji:

v EUR	2014	2013
Poslovni izid obračunskega obdobja pred davki	956.340	1.010.900
Davčna stopnja v Sloveniji	17%	17 %
Davek na dobiček po veljavni davčni stopnji	162.578	171.853
Davčno nepriznani odhodki	99.440	131.355
Zmanjšanje davčne osnove in davčne olajšave	-150.295	-137.459
Davek na dobiček	111.724	165.749
Efektivna davčna stopnja v %	11,7	16,4

Razkritja za davčne izgube Skupine

Prenos davčne izgube, ki bo predvidoma porabljena v naslednjih letih	v EUR
Stanje 1.1.2014	1.390.460
Poraba v obdobju poročanja	-44.973
Davčna izguba v 2014	128.822
Stanje 31.12.2014	1.474.309

Pojasnilo (10) / Dobiček/izguba na delnico

Osnovna dobičkovnost delnice se izračuna tako, da delimo dobiček oziroma izgubo, ki pripada navadnim delničarjem, s tehtanim povprečnim številom navadnih delnic v poslovnem letu. Popravljeni dobiček delnice pa se izračunava s prilagoditvijo dobička oziroma izgube, ki pripada navadnim delničarjem, in tehtanega povprečnega števila navadnih delnic v poslovnem letu za učinek vseh popravljanih možnostnih navadnih delnic, ki predstavljajo zamenljive obveznice in delniške opcije za zaposlene.

v EUR	2014	2013
Čisti poslovni izid, ki pripada imetnikom navadnih delnic matičnega podjetja	826.840	898.731
Prilagoditve	-	-
Prilagojeni čisti poslovni izid, ki pripada imetnikom navadnih delnic matičnega podjetja	826.840	898.731

	2014	2013
Tehtano povprečno število navadnih delnic za osnovni dobiček na delnico	3.447.901	3.002.768,5
Vpliv redčenja:		
Delniške opcije	-	-
Zamenljive prednostne delnice	-	-
Prilagojeno povprečno število navadnih delnic za izračun prilagojenega dobička na delnico	3.447.901	3.002.768,5

v EUR	2014	2013
Osnovni dobiček / izguba na delnico	0,24	0,26

Konsolidirani izkaz finančnega položaja

Pojasnilo (11) / Osnovna sredstva

v EUR	Zemljišča	Zgradbe	Oprema in drobní inventar	Opredmetena OS v pridobivanju	Skupaj
Nabavna vrednost					
Stanje 1.1.2014	3.069.292	34.062.592	40.950.330	73.507	78.155.721
Nabave				2.081.693	2.081.693
Prenos na sredstva namenjena prodaji					0
Aktiviranje		88.223	1.699.160	-1.940.775	-153.393
Odtujitve, odpisi	-12.729	-23.026	-641.801		-677.556
Tečajne razlike	-1.922	-35.878	-49.199	-7	-87.005
Stanje 31.12.2014	3.054.641	34.091.911	41.958.490	214.417	79.319.460
Popravek vrednosti					
Stanje 1.1.2014	0	20.689.371	31.694.084	0	52.383.455
Tečajne razlike		-22.268	-29.407		-51.675
Odtujitve, odpisi		-11.134	-617.361		-628.495
Amortizacija		761.300	1.669.362		2.430.662
Stanje 31.12.2014	0	21.417.269	32.716.678	0	54.133.947
Neodpisana vrednost					
Stanje 1.1.2014	3.069.292	13.373.221	9.256.246	73.507	25.772.266
Stanje 31.12.2014	3.054.641	12.674.642	9.241.812	214.417	25.185.512

Za nabavo osnovnih sredstev v letu 2014 je Skupina Mlinotest porabila 2.081.693 EUR. Večji del nabave v letu 2014 je bil namenjen posodobitvi pekarske opreme.

Odtujitve se nanašajo na prodajo in odpis opreme in prodajo nepotrebnih nepremičnin. Dobiček pri prodaji osnovnih sredstev v višini 112.288 EUR povečuje druge poslovne prihodke, 9.298 EUR je bilo izgube, ki se nanaša na odpis zastarele in neuporabne opreme ter izgubo pri prodaji zemljišča.

Osnovna sredstva podjetij v Skupini so zavarovana za škodne primere.

Skupina ima vpisane hipoteke na nepremičninah in premičninah (stavbah za proizvodnjo v Ajdovščini in Škofji loki, opremi in prostorih za skladiščenje v Ajdovščini) ter na zalogah za zavarovanje posojil, katerih neodplačana vrednost na bilančni presečni dan je znašala 5.351.043 EUR.

Skupina ima v finančnem najemu 26 vozil, spiralni zamrzovalnik ter pakirno linijo – na dan 31. december 2014 znaša vrednost 639.399 EUR.

v EUR	Zemljišča	Zgradbe	Oprema in drobni inventar	Opredmetena OS v pridobivanju	Skupaj
Nabavna vrednost					
Stanje 1.1.2013	3.056.958	34.120.691	40.872.955	128.207	78.178.811
Nabave				927.987	927.987
Prenos na sredstva namenjena prodaji				-64.423	-64.423
Aktiviranje	16.864	122.962	777.835	-917.661	0
Odtujitve, odpisi	-264	-102.031	-627.159	0	-729.454
Tečajne razlike	-4.266	-79.029	-73.301	-604	-157.200
Stanje 31.12.2013	3.069.292	34.062.592	40.950.330	73.507	78.155.721
Popravek vrednosti					
Stanje 1.1.2013	0	19.961.647	30.581.375	0	50.543.022
Tečajne razlike		-47.518	-57.034		-104.552
Odtujitve, odpisi		-14.473	-553.984		-568.458
Amortizacija		789.715	1.723.727		2.513.441
Stanje 31.12.2013	0	20.689.371	31.694.083	0	52.383.454
Neodpisana vrednost					
Stanje 1.1.2013	3.056.958	14.159.044	10.291.580	128.207	27.635.789
Stanje 31.12.2013	3.069.292	13.373.221	9.256.247	73.507	25.772.267

Pojasnilo (12) / Neopredmetena sredstva

v EUR	Dolgoročne premoženjske pravice in dolgoročno odloženi stroški razvijanja	Dobro ime	Neopredm. OS v pridobivanju	Skupaj
Nabavna vrednost				
Stanje 1.1.2014	3.244.512	509.912	0	3.754.424
Nabave			67.599	67.599
Aktiviranje	67.599		-67.599	0
Odtujitve, odpisi, slabitve	-4.563			-4.563
Tečajne razlike	-651			-651
Stanje 31.12.2014	3.306.897	509.912	0	3.816.809
Popravek vrednosti				
Stanje 1.1.2014	1.432.799	205.834	0	1.638.633
Tečajne razlike	-544			-544
Odtujitve, odpisi	-4.398			-4.398
Amortizacija	306.486			306.486
Stanje 31.12.2014	1.734.343	205.834	0	1.940.177
Neodpisana vrednost				
Stanje 1.1.2014	1.811.713	304.078	0	2.115.791
Stanje 31.12.2014	1.572.554	304.078	0	1.876.632

Dobro ime se v celoti nanaša na odvisno družbo Kruh Koper. Nadomestljiva vrednost denar ustvarjajoče enote, ki ji pripada dobro ime, je bila izračunana na osnovi vrednosti v uporabi in ni bilo potrebe po slabitvi. Družba Kruh Koper posluje z dobičkom, ki je v letu 2014 znašal 519.237 evrov.

V letu 2014 je bila večina sredstev vložena v prenovu informacijskega sistema v družbi Mlinotest d.d..

v EUR	Dolgoročne premoženjske pravice in dolgoročno odloženi stroški razvijanja	Dobro ime	Neopredm. OS v pridobivanju	Skupaj
Nabavna vrednost				
Stanje 1.1.2013	3.177.963	509.912	0	3.687.875
Nabave			67.940	67.940
Aktiviranje	67.940		-67.940	0
Odtujitve, odpisi, slabitve	0			0
Tečajne razlike	-1.391			-1.391
Stanje 31.12.2013	3.244.512	509.912	0	3.754.424
Popravek vrednosti				
Stanje 1.1.2013	1.140.913	205.834	0	1.346.747
Tečajne razlike	-1.110			-1.110
Odtujitve, odpisi	0			0
Amortizacija	292.995			292.995
Stanje 31.12.2013	1.432.799	205.834	0	1.638.633
Neodpisana vrednost				
Stanje 1.1.2013	2.037.050	304.078	0	2.341.128
Stanje 31.12.2013	1.811.713	304.078	0	2.115.791

Pojasnilo (13) / Naložbene nepremičnine

v EUR	Zemljišča in zgradbe
Nabavna vrednost	
Stanje 1.1.2014	8.606.755
Nabava	153.393
Odtujitve, odpisi	-127.155
Stanje 31.12.2014	8.632.992
Popravek vrednosti	
Stanje 1.1.2014	331.965
Odtujitve, odpisi	0
Amortizacija	133.710
Stanje 31.12.2014	465.675
Neodpisana vrednost	
Stanje 1.1.2014	8.274.790
Stanje 31.12.2014	8.167.317

v EUR	Zemljišča in zgradbe
Nabavna vrednost	
Stanje 1.1.2013	8.911.793
Nabava	5.320
Odtujitve, odpisi	-310.357
Stanje 31.12.2013	8.606.755
Popravek vrednosti	
Stanje 1.1.2013	200.024
Odtujitve, odpisi	-817
Amortizacija	132.758
Stanje 31.12.2013	331.965
Neodpisana vrednost	
Stanje 1.1.2013	8.711.769
Stanje 31.12.2013	8.274.790

Naložbene nepremičnine se nanašajo na stanovanja v Ajdovščini, Novi Gorici in Podčetrtku in kompleks Lipa v Ajdovščini in so vsa predmet najema. Ocenjujemo, da je poštena vrednost teh nepremičnin višja od knjigovodske vrednosti.

Prihodki od naložbenih nepremičnin v letu 2014 znašajo 150.316 EUR, stroški, nastali v zvezi z naložbenimi nepremičninami pa 321.468 EUR. Skupina je v letu 2014 prodala del nepremičnin v okviru kompleksa Lipa in pri tem realizirala dobiček pri prodaji v višini 75.864 EUR in izgubo v višini 2.696 EUR.

Pojasnilo (14) / Finančne naložbe

v EUR	Dolgoročna		Kratkoročna		Skupaj	
	2014	2013	2014	2013	2014	2013
Za prodajo razpoložljiva finančna sredstva	392.410	317.887	0	0	392.409	317.887
Dana posojila	4.521.793	4.500.000	208.679	37.846	4.730.473	4.537.846
Skupaj finančne naložbe	4.914.203	4.817.887	208.679	37.846	5.122.882	4.855.733

Za prodajo razpoložljiva dolgoročna finančna sredstva

v EUR	2014	2013
Delnice, ki ne kotirajo	1.289	1.294
Delnice, ki kotirajo na organiziranem trgu	391.120	316.593
Skupaj	392.409	317.887

Med naložbami Skupine Mlinotest je na dan 31. december 2014 pomembnejša naložba v Zavarovalnico Triglav v znesku 369.576 EUR. Delnice so zastavljene kot jamstvo za obveznosti.

Posojila

v EUR	Dolgoročna		Kratkoročna	
	2014	2013	2014	2013
Posojila drugim	4.521.793	4.500.000	208.679	37.846

Posojila drugim so dana v EUR. Povprečna obrestna mera na koncu leta 2014 je bila 4 %. Obrestna mera je fiksna. Posojila drugim predstavljajo dolgoročno dana posojilo za namene naložbenja.

Spremembe dolgoročnih finančnih naložb

v EUR	Stanje 1.1.2014	Uskla- ditev na tečaj	Vračilo posojil	Dana posojila	Pro-daja	Prevredn otenje na pošteno vrednost	Slabitev	Stanje 31.12.20 14
Za prodajo razpoložljiva finančna sredstva	317.887	-84	0	0	0	74.606	0	392.410
Dana posojila	4.500.000	0	0	21.793	0	0	0	4.521.79 3
Skupaj	4.817.887	-84	0	21.793	0	74.606	0	4.914.20 3

Sprememba poštene vrednosti za prodajo razpoložljivih sredstev je posledica spremembe borznih cen delnic. V poslovnem letu je Skupina Mlinotest prevrednotila sredstva razpoložljiva za prodajo za 74.606 EUR, kar je Skupina pripoznala neposredno v kapitalu kot presežek iz prevrednotenja. Posojilo v višini 4.521.793 EUR je dano za namene naložbenja.

Pojasnilo (15) / Poslovne terjatve

v EUR	Dolgoročne		Kratkoročne		Skupaj	
	2014	2013	2014	2013	2014	2013
Terjatve do kupcev v državi	1.092	0	6.748.388	7.775.222	6.749.480	7.775.222
Terjatve do kupcev v tujini	227.630	233.744	2.727.530	2.484.783	2.955.160	2.718.527
Dani predujmi	0	0	147.538	172.955	147.538	172.955
Terjatve do drugih	0	0	1.424.423	734.848	1.424.423	734.848
Nezaračunani prihodki	0	0	193.094	254.248	193.094	254.248
Odloženi stroški	0	0	37.228	32.295	37.228	32.295
Skupaj	228.722	233.744	11.278.202	11.454.351	11.506.924	11.688.095

Pretežni del kratkoročnih poslovnih terjatev so terjatve do kupcev. Med kratkoročnimi poslovnimi terjatvami do drugih so predvsem terjatve do države v višini 1.314.683 EUR ter terjatve iz naslova plačilnih kartic v višini 104.858 EUR.

Dani predujmi se v višini 147.538 EUR nanašajo na dane predujme dobaviteljem za obratna sredstva.

Terjatve do kupcev niso zastavljene.

Pojasnilo (16) / Odložene terjatve za davek

Odložene terjatve za davek v letu 2014 se v pretežni meri nanašajo na rezervacije za zaslužke zaposlencev in so v letu 2014 obračunane po 17-% stopnji.

Odloženi davek na 31. december vključuje:

	Terjatev v izkazu finančnega položaja	Terjatev v izkazu finančnega položaja	Pripoznano v izkazu poslovnega izida	Pripoznano v izkazu poslovnega izida
v EUR	2014	2013	2014	2013
Terjatev za odloženi davek	373.441	376.632	3.052	-62.793
Odloženi davek je oblikovan:				
od rezervacij za zasluge zaposlencev:				
v Sloveniji	160.714	166.538	5.824	-1.527
na Hrvaškem	30.296	30.481	59	-200
v Srbiji	444	0	-458	0
Skupaj	191.454	197.019	5.426	-1.727
Za slabitev terjatev	101.079	98.705	-2.373	-60.401
Za slabitev naložb	43.396	43.396	0	-665
Za odškodnino	37.512	37.512	0	0
Skupaj odložene terjatve za davek	373.441	376.632	3.052	-62.793

Gibanje odloženih terjatev za davek

	31.12. 2012	Izkazane v posl.izidu	Tečajne razlike	31.12. 2013	Izkazane v posl.izidu	Tečajne razlike	31.12. 2014
Rezervacije	196.638	658	-278	197.018	-5.426	-138	191.454
Terjatve	38.304	60.401	0	98.705	2.373	0	101.078
Naložbe	42.732	665	0	43.397	0	0	43.397
Odškodnina	37.512	0	0	37.512	0	0	37.512
Skupaj	315.186	61.724	-278	376.632	-3.053	-138	373.441

Pojasnilo (17) / Zaloge

v EUR	2014	2013
Material	7.018.481	6.664.027
Nedokončana proizvodnja	299.690	133.299
Proizvodi	661.631	533.124
Trgovsko blago	1.636.986	1.434.381
Skupaj	9.616.788	8.764.831

73 % vrednosti zalog predstavljajo zaloge materiala, od tega dve tretjini zaloge pšenice v višini 3.372.264 EUR.

Pojasnilo (18) / Denarna sredstva

v EUR	2014	2013
Denar na transakcijskih računih pri bankah in v blagajni	658.474	819.116
Kratkoročni depoziti do treh mesecev	177.337	184.284
Skupaj	835.811	1.003.400

Pojasnilo (19) / Kapital

Osnovni kapital obvladujoče družbe znaša 14.387.836 EUR in je razdeljen na 3.447.901 navadnih imenskih kosovnih delnic.

Družba ima 6.132 lastnih delnic v skupni vrednosti 33.386 EUR, kar je 0,178 % vseh izdanih delnic. V letu 2014 ni bilo transakcij z lastnimi delnicami.

Lastne delnice v EUR	2014	2013
Na dan 31. december	-33.386	-33.386

Pojasnilo (20) / Rezerve

v EUR	Kapitalske rezerve	Zakonske rezerve	Rezerve za lastne delnice	Statutarne rezerve	Druge rezerve iz dobička	Skupaj
01.01.2014	10.735.511	1.737.219	33.386	1.004.269	3.183.392	16.693.777
Sprememba	0	0	0	98.645	25.432	124.077
31.12.2014	10.735.511	1.737.219	33.386	1.102.914	3.208.824	16.817.854

Kapitalske rezerve so sestavljene iz splošnega prevrednotenja kapitala v višini 6.339.989 EUR ter v skupnem znesku 4.395.522 EUR iz presežka vplačanih delnic dokapitalizacije nad nominalno vrednostjo delnice v letih 2000, 2011 in 2012 in iz dobička pri prodaji lastnega deleža v letu 2001.

Pretežni del vplačanega presežka (3.535.775 EUR) izvira iz dokapitalizacije obvladujoče družbe Mlinotest d.d. v letu 2012.

Zakonske rezerve so bile oblikovane v prejšnjih letih in presegajo 10 % vpisanega kapitala. Na dan 31.12.2014 so rezerve izkazane v enaki višini kot leta 2013. Kapitalske in zakonske rezerve se lahko pod določenimi pogoji uporabijo za pokrivanje izgube in niso namenjene delitvi.

Statutarne rezerve so se povečale v skladu s statutom matične družbe.

Pojasnilo (21) / Zadržani dobički

Zadržani dobički na dan 31.12.2014 so sestavljeni iz 3.427.931 EUR prenesenega čistega dobička in 728.196 EUR čistega dobička poslovnega leta 2014 po oblikovanju statutarnih rezerv

Zadržani dobički na dan 31.12.2013 so sestavljeni iz 2.791.258 EUR prenesenega čistega dobička in 858.061 EUR čistega dobička poslovnega leta 2013 po oblikovanju statutarnih rezerv.

Predlagane in izplačane dividende

V Mlinotestu se zavedamo, da so poleg zadovoljnih potrošnikov in zaposlenih ključni deležnik dolgoročno stabilnega poslovanja tudi zadovoljni delničarji. Po tem, ko je bil v preteklosti že uveljavljen režim rednega izplačevanja dividend, so zadnjih nekaj let delničarji soglašali s predlogi uprave in nadzornega sveta, da se dobička ne deli delničarjem in se glede na krizne razmere v gospodarstvu vse sile usmerijo v ohranitev ter nadaljnji razvoj družbe. Seveda pa si prizadevamo, da bi poslovanje v bodoče poleg tega omogočalo tudi redno in stabilno izplačevanje dividend najmanj v višini, ki je tudi zakonsko predvidena. V vsakem primeru pa imajo o tem vprašanju odločilno besedo delničarji sami, ki na letnih skupščinah odločajo o uporabi dobička.

Pojasnilo (22) / Rezervacije in razmejeni prihodki

v EUR	2014	2013
Rezervacije	1.119.788	1.248.238
Razmejeni prihodki	717.574	891.303
Skupaj	1.837.362	2.139.541

Rezervacije

v EUR	2014	2013
Rezervacije za odpravnine ob upokojitvi in jubilejne nagrade	1.015.421	977.675
Rezervacije za odškodnine	104.367	270.563
Skupaj	1.119.788	1.248.238

	Stanje 1.1.2014	Tečajne razlike	Oblikovanje rezervacij	Poraba rezervacij	Prenos na kratkoročne obveznosti	Stanje 31.12.2014
Rezervacije za odpravnine ob upokojitvi in jubilejne nagrade	977.675	-663	110.401	-71.992	-220.660	1.015.421
Odškodnine	270.563	0	54.464	0	-220.660	104.367
Skupaj	1.248.238	-663	164.865	-71.992	-220.660	1.119.788

	Stanje 1.1.2013	Tečajne razlike	Oblikovanje rezervacij	Poraba rezervacij	Stanje 31.12.2013
Rezervacije za odpravnine ob upokojitvi in jubilejne nagrade	1.007.703	-1.420	22.115	-50.723	977.675
Odškodnine	260.012	-4	10.554	0	270.563
Skupaj	1.267.715	-1.424	32.669	-50.723	1.248.238

Razmejeni prihodki

v EUR	2014	2013
Rezervacije iz subvencij za OS	717.574	819.549
Prejete državne podpore	0	71.753
Skupaj	717.574	891.303

	Stanje 1.1.2014	Oblikovanje rezervacij	Poraba rezervacij	Stanje 31.12.2014
Rezervacije iz subvencij za OS	819.549	0	-101.975	717.574
Prejete državne podpore	71.753	17.826	-89.579	0
Skupaj	891.303	17.826	-191.554	717.574

	Stanje 1.1.2013	Oblikovanje rezervacij	Poraba rezervacij	Stanje 31.12.2013
Rezervacije iz subvencij za OS	921.524	0	-101.975	819.549
Prejete državne podpore	61.476	10.277	0	71.753
Skupaj	983.000	10.277	-101.975	891.303

Prejete državne podpore se nanašajo na odstopljene prispevke za invalide.

Pojasnilo (23) / Obveznosti do bank in druge finančne obveznosti

v EUR	Dolgoročna		Kratkoročna		Skupaj	
	2014	2013	2014	2013	2014	2013
Prejeta bančna posojila	3.402.173	5.265.503	8.997.474	10.554.145	12.399.647	15.819.648
Finančni najem	462.905	203.384	176.494	110.223	639.399	313.607
Druge finančne obveznosti	0	0	940.036	56.768	940.036	56.768
Skupaj	3.865.078	5.468.887	10.114.004	10.721.136	13.979.082	16.190.023

Kratkoročne obveznosti do bank predstavljajo kratkoročni krediti pri bankah v višini 7.190.000 EUR in zapadli obroki dolgoročnih kreditov v letu 2015 v višini 1.807.474 EUR. Zadolženost Skupine do bank se je v letu 2014 znižala za 3.420.001 EUR, v letu 2013 pa za 3.286.314 EUR. Skupina je najela 21.213.399 EUR bančnih posojil, odplačala pa 24.629.459 EUR bančnih posojil.

Druge finančne obveznosti so obveznosti za izplačilo dividend v višini 5.841 EUR, obveznosti za obresti od dobljenih posojil v višini 34.195 EUR in finančne obveznosti iz naslova komercialnih zapisov v višini 900.000 EUR z obrestno mero 3,5% in zapadlostjo v letu 2015.

Gibanje dolgoročnih bančnih posojil

gibanje dolgoročnih kreditov	2014		2013	
	dolgoročni del	kratkoročni del	dolgoročni del	kratkoročni del
stanje 1.1.	5.265.503	2.008.858	7.000.456	2.476.949
najeto	0	0	500.056	0
odplačano	-55.856	-2.008.858	-226.151	-2.476.949
prenos na kratkoročne	-1.807.474	1.807.474	-2.008.858	2.008.858
stanje 31.12.	3.402.173	1.807.474	5.265.503	2.008.858

Ponderirane povprečne obrestne mere na dan 31.12.	2014	2013
Dolgoročna bančna posojila	3,31 %	3,49 %
Kratkoročna bančna posojila	3,60 %	4,94 %

Zapadlost bančnih posojil	2014	2013
Do enega leta	9.045.076	10.980.825
Med enim in pet leti	2.898.303	4.267.938
Nad pet let	456.267	570.885
Skupaj	12.399.647	15.819.648

Valute posojil (dolgoročnih in kratkoročnih)	v HRK	v EUR	Skupaj
Finančne obveznosti do bank preračunane v EUR 31.12.2014	130.582	12.269.064	12.399.646
Finančne obveznosti do bank preračunane v EUR 31.12.2013	262.631	15.557.017	15.819.648

Posojila so najeta v EUR in HRK s spremenljivo in stalno obrestno mero. Pri vseh posojilih s spremenljivo obrestno mero se obrestna mera spreminja v 6 mesecih ali manj.

Znesek dolgoročnih posojil, ki zapadejo v plačilo v obdobju nad 5 let, znaša 456.267 EUR. Vsi krediti so zavarovani s hipotekami na nepremičnine in premičnine ter izdanimi menicami.

Obveznosti po finančnem najemu

Neodplačana vrednost obveznosti po finančnem najemu znaša na bilančni dan 639.399 EUR s ponderirano povprečno obrestno mero 4,91 %. Skupina Mlinotest ima sklenjene pogodbe o finančnem najemu za nakup 26 vozil, spiralnega zamrzovalnika in pakirne linije.

Razčlenitev bruto plačil je prikazana v naslednji tabeli:

v EUR	2014			2013		
	Plačila	Obresti	Glavnica	Plačila	Obresti	Glavnica
Obveznosti za finančni najem						
Obveznosti zapadle do 1 leta	204.078	27.584	176.494	126.540	14.843	111.697
Obveznosti zapadle od 1 do 5 let	498.166	35.261	462.905	215.842	13.933	201.909
Obveznosti zapadle po 5 letih	0	0	0	0	0	0
Skupaj	702.244	62.845	639.399	342.383	28.776	313.607

Neto sedanja vrednost bodočih plačil po finančnem najemu.

Neto sedanja vrednost bodočih plačil v EUR	2014	2013
Zapadlost v enem letu	198.624	110.223
Zapadlost nad enim do pet let	440.775	203.384
Skupaj plačila	639.399	313.607

Pojasnilo (24) / Poslovne obveznosti

v EUR	Dolgoročne obveznosti		Kratkoročne obveznosti		Skupaj	
	2014	2013	2014	2013	2014	2013
Obveznosti do dobaviteljev	0	0	6.797.547	6.720.893	6.720.893	6.720.893
Prejeti predujmi	0	0	29.068	52.128	52.128	52.128
Druge poslovne obveznosti	144.921	144.511	3.086.725	1.513.349	1.657.860	1.657.860
Vnaprej vračunani stroški	0	0	485.914	409.392	409.392	409.392
Kratkoročno odloženi prihodki	0	0	0	0	0	0
Skupaj	144.921	144.511	10.399.254	8.695.762	8.840.273	8.840.273

Druge poslovne obveznosti	2014 v EUR
Najemnina podjetja Mobitel d.d., Simobill in Telekom za postavitve antene	144.921
Druge dolgoročne poslovne obveznosti	0
Skupaj dolgoročne poslovne obveznosti	144.921
Kratkoročne obveznosti do delavcev	809.667
Kratkoročne obveznosti do države	1.223.738
Kratk. obv. iz naslova odškodnine denacionalizacijskih upravičencev	924.037
Druge kratkoročne obveznosti iz poslovanja	129.282
Skupaj kratkoročne poslovne obveznosti	3.086.725

Vnaprej vračunani stroški predstavljajo predvsem vračunane bonitete do kupcev in kratkoročni del rezervacij za zasluge zaposlenecv.

Kratkoročne obveznosti do delavcev se nanašajo na obveznosti za izplačilo decembrskih plač.

Na podlagi sodbe Višjega sodišča v Kopru glede odškodnine zaradi nezmožnosti uporabe objekta, ki so jo od Mlinotesta terjali denacionalizacijski upravičenci in se nanaša na nekdanji gostinski lokal Adria v Vipavi, mora Mlinotest plačati 924.037 EUR.

Za navedeni spor je Mlinotest imel oblikovane rezervacije v višini 220.660 EUR, negativni vpliv sodbe na poslovni izid v letu 2014 pa znaša 703.377 EUR.

Pojasnilo (25) / Poslovni najem

Skupina Mlinotest ima v poslovnem najemu dvanajst vozil. V tabeli so prikazane obveznosti, ki zapadejo v plačilo v letu 2015 (2014) in bodo poslovni odhodek tega leta.

v EUR	2014	2013
Zapadlost v enem letu	30.194	36.635
Zapadlost nad enim do pet let	69.445	113.418
Zapadlost nad pet let	1.225	0
Skupaj	100.864	150.053

Pojasnilo (26) / Pogojne obveznosti

Skupina Mlinotest vodi v izvenbilančni evidenci naslednje postavke:

v EUR	2014	2013
Izdane menice in garancije	16.141.460	18.027.861
Zaloge zavoda RS za blagovne rezerve	2.454.484	2.454.484
Silos v lasti Zavoda RS za blagovne rezerve	652.934	652.934
Sredstva v postopku denacionalizacije	0	8.523
Skupaj	19.248.878	21.143.802

Menice so izdane za zavarovanje obveznosti iz kreditov, javnih razpisov in najema ter obveznosti do Zavoda za rezerve. Garancije so izdane za obveznosti iz javnih razpisov.

6. Finančni instrumenti

Kreditno tveganje

Knjigovodska vrednost finančnih sredstev predstavlja največjo izpostavljenost kreditnemu tveganju. Največja izpostavljenost kreditnemu tveganju na dan poročanja je bila:

v EUR	Pojasnilo	Knjigovodska vrednost 31.12.2014
Za prodajo razpoložljiva sredstva	(14)	392.409
Posojila	(14)	4.730.473
Terjatve do kupcev	(15)	9.475.918
Druge poslovne terjatve	(15)	1.653.145
Denarna sredstva in njihovi ustrezniki	(18)	835.811
Skupaj		17.087.756

v EUR	Pojasnilo	Knjigovodska vrednost 31.12.2013
Za prodajo razpoložljiva sredstva	(14)	317.887
Posojila	(14)	4.505.000
Terjatve do kupcev	(15)	10.493.749
Druge poslovne terjatve	(15)	767.694
Denarna sredstva in njihovi ustrezniki	(18)	1.003.400
Skupaj		17.087.730

Največja izpostavljenost kreditnemu tveganju za terjatve do kupcev na dan poročanja po geografskih regijah je bila:

v EUR	Knjigovodska vrednost 31.12.2014
Slovenija	6.748.388
Države evro območja	578.422
Hrvaška	2.076.283
Druge regije	72.825
Skupaj	9.475.918

v EUR	Knjigovodska vrednost 31.12.2013
Slovenija	7.258.213
Države evro območja	585.379
Hrvaška	2.523.683
Druge regije	126.473
Skupaj	10.493.749

Najpomembnejši kupec Skupine je trgovec, do katerega ima Skupina po stanju na dan 31.12.2014 terjatve v vrednosti 2.124.811 EUR.

Izgube zaradi oslabitve

Starostna sestava terjatev do kupcev na dan poročanja je bila:

v EUR	31.12.2014	31.12.2013
Še niso zapadle	6.858.854	6.820.069
Zapadle 0 do 30 dni	1.336.908	1.752.504
Zapadle 31 do 90 dni	875.553	1.314.634
Zapadle 91 do 365 dni	570.450	712.535
Več kot eno leto	1.577.636	1.610.232
Skupaj bruto vrednost terjatev	11.219.402	12.209.974
Popravek terjatev	-1.743.507	-1.716.226
Skupaj neto vrednost terjatev	9.475.895	10.493.749

Gibanje popravka vrednosti terjatev do kupcev zaradi oslabitve je bilo:

v EUR	2014	2013
Stanje 1.1.	1.716.226	1.135.237
Tečajne razlike	-2.305	-1.279
Oblikovanje popravkov vrednosti terjatev v letu	328.606	580.852
Odpis terjatev v breme popravka	0	0
Povečanje popravka že izbrisanih terjatev	0	329.447
Izterjane terjatve na popravkih iz prejšnjih let	-249.844	-191.551
Zmanjšanje oblikovanega popravka v letu (izbris)	-49.176	-136.479
Stanje 31.12.	1.743.507	1.716.226

Skupina Mlinotest je v letu 2014 slabila terjatve do kupcev v višini 328.606 EUR, v letu 2013 pa je prejela plačila terjatev, ki so bile v predhodnih letih že oslabiljene v višini 249.844 EUR. Zmanjšanje oblikovanega popravka v višini 49.176 EUR se nanaša na izbris zastaranih terjatev, za katere je bil že oblikovan popravek v preteklih letih. Ocena popravkov je zasnovana na podlagi razumnega pričakovanja, da poplačilo v celoti oziroma v določenem znesku ni več verjetno.

Likvidnostno tveganje

V nadaljevanju so pogodbeni roki zapadlosti finančnih obveznosti, vključno z ocenjenimi plačili obresti in brez vpliva dogovorov o pobotu:

v EUR	Knjigovod. vrednost 31.12.2014	Pogodbeni denarni tokovi	Do 6 mesecev	Nad 6-12 mesecev	Nad 1-2 let	Nad 2-5 let	Več kot 5 let
Zavarovana bančna posojila	12.399.647	-12.749.111	-6.880.123	-2.404.711	-2.660.832	-338.494	-464.951
Obveznosti iz finančnega najema	639.399	-702.223	-102.718	-101.631	-178.080	-319.794	0
Obveznosti do dobav. in druge obveznosti	10.998.296	-10.998.296	-10.998.296	0	0	0	0
Skupaj	24.037.343	-24.449.631	-17.981.138	-2.506.342	-2.838.912	-658.288	-464.951

v EUR	Knjigovod. vrednost 31.12.2013	Pogodbeni denarni tokovi	Do 6 mesecev	Nad 6-12 mesecev	Nad 1-2 let	Nad 2-5 let	Več kot 5 let
Zavarovana bančna posojila	15.819.648	-16.445.615	-8.412.833	-2.930.215	-2.387.332	-2.093.427	-621.808
Obveznosti iz finančnega najema	313.607	-342.383	-71.155	-55.385	-96.915	-118.928	0
Obvez. do dobaviteljev in druge obveznosti	8.487.648	-8.487.648	-8.487.648	0	0	0	0
Skupaj	24.620.904	-25.275.646	-16.971.636	-2.985.600	-2.484.247	-2.212.355	-621.808

Valutno tveganje

Izpostavljenost Skupine valutnim tveganjem je temeljila na nominalnih zneskih:

31.12.2014	v EUR	HRK v EUR	RSD v EUR	Skupaj v EUR
Terjatve do kupcev	7.202.144	2.223.867	49.907	9.475.918
Zavarovana bančna posojila	-12.269.064	-130.582		-12.399.647
Obveznosti do dobaviteljev	-6.382.894	-338.065	-76.589	-6.797.547
Bruto izpostavljenost bilance stanja	-11.449.815	1.755.220	-26.681	-9.721.276
Ocenjena napovedana prodaja	51.112.000	6.874.000	415.000	58.401.000
Ocenjena napovedana nabava	-46.836.000	-6.137.000	-377.000	-53.350.000
Bruto izpostavljenost	4.276.000	737.000	38.000	5.051.000
Neto izpostavljenost	-7.173.815	2.492.220	11.319	-4.670.276

31.12.2013	v EUR	HRK v EUR	RSD v EUR	Skupaj v EUR
Terjatve do kupcev	8.219.974	2.223.867	49.907	10.493.749
Zavarovana bančna posojila	-15.557.017	-262.631	0	-15.819.648
Obveznosti do dobaviteljev	-6.277.567	-403.654	-39.672	-6.720.893
Bruto izpostavljenost bilance stanja	-13.614.609	1.557.582	10.235	-12.046.792
Ocenjena napovedana prodaja	50.035.000	6.867.000	352.000	57.254.000
Ocenjena napovedana nabava	-46.074.000	-6.157.000	-315.000	-52.546.000
Bruto izpostavljenost	3.961.000	710.000	37.000	4.708.000
Neto izpostavljenost	-9.653.609	2.267.582	47.235	-7.338.792

Analiza občutljivosti

5 odstotna okrepitev evra nasproti naslednjim valutam na dan 31.12.2014 bi zmanjšala čisti poslovni izid za spodaj prikazane zneske. Ta analiza predpostavlja, da vse druge spremenljivke (zlasti obrestne mere), ostanejo nespremenjene.

v EUR	EUR	HRK	RSD	SKUPAJ
Učinek na poslovni izid	0	-118.677	-539	-119.216

5 odstotna oslabitev evra nasproti zgoraj navedenim valutam na dan 31.12.2014 bi imela enak, vendar nasprotni učinek na čisti poslovni izid, če ostale spremenljivke ostanejo nespremenjene.

Obrestno tveganje

Na dan poročanja so bile značilnosti obrestnih mer obrestovanih finančnih instrumentov Skupine Mlinotest:

v EUR	Knjigovodska vrednost 31.12.2014
Instrumenti s stalno obrestno mero	
Finančna sredstva	4.718.679
Finančne obveznosti	-1.640.582
	3.078.096
Instrumenti s spremenljivo obrestno mero	
Finančna sredstva	11.794
Finančne obveznosti	-11.398.464
	-11.386.670

v EUR	Knjigovodska vrednost 31.12.2013
Instrumenti s stalno obrestno mero	
Finančna sredstva	4.500.000
Finančne obveznosti	-3.031.279
	1.468.721
Instrumenti s spremenljivo obrestno mero	
Finančna sredstva	5.000
Finančne obveznosti	-13.101.976
	-13.096.976

Analiza občutljivosti denarnega toka za instrumente s spremenljivo obrestno mero

Povečanje obrestnih mer na dan poročanja za 100 bazičnih točk (1 %) bi zmanjšalo čisti poslovni izid za 145.166 EUR. Analiza predpostavlja, da vse druge spremenljivke (zlasti tečaj tujih valut), ostanejo konstantne. Zmanjšanje bi imelo enak učinek v nasprotni smeri.

Poštene vrednosti

Poštene vrednosti finančnih sredstev in obveznosti, skupaj s knjigovodskimi vrednostmi iz bilance stanja, so:

31.12.2014 v EUR	Pojasnilo	Knjigovodska vrednost	Poštena vrednost
Sredstva po poštenu vrednosti			
Za prodajo razpoložljiva finančna sredstva	(14)	392.409	392.409
Sredstva po odplačni vrednosti			
Posojila	(14)	4.730.473	4.730.473
Terjatve do kupcev	(15)	9.475.918	9.475.918
Druge terjatve	(15)	1.653.145	1.653.145
Denarna sredstva in ustrezniki	(18)	835.811	835.811
Obveznosti po odplačni vrednosti			
Zavarovana bančna posojila	(23)	-12.399.647	-12.327.784
Obveznosti finančnega najema	(23)	-639.399	-653.807
Obveznosti do dobaviteljev	(24)	-6.797.547	-6.797.547
Druge obveznosti	(23,24)	-4.200.749	-4.200.749
Skupaj		-6.949.587	-6.892.132

Druge terjatve vključujejo kratkoročne in dolgoročne poslovne terjatve do drugih.

Druge obveznosti vsebujejo dolgoročne finančne obveznosti do drugih (brez finančnega najema), kratkoročne finančne obveznosti do drugih (brez finančnega najema), kratkoročne poslovne obveznosti za predujme ter do drugih.

Poštena vrednost je izračunana na podlagi sedanje vrednosti bodočih izplačil glavnice in obresti. Način ugotavljanja poštene vrednosti finančnih sredstev, razpoložljivih za prodajo, predstavlja prvi nivo vrednotenja, kar pomeni, da temelji na tržni ceni na aktivnem trgu (naložbe v delnice, ki kotirajo). Za diskontiranje je uporabljena povprečna obrestna mera obrestovanih finančnih instrumentov Skupine na dan 31.12.2014.

31.12.2013 v EUR	Pojasnilo	Knjigovodska vrednost	Poštena vrednost
Sredstva po pošteni vrednosti			
Za prodajo razpoložljiva finančna sredstva	(14)	317.887	317.887
Sredstva po odplačni vrednosti			
Posojila	(14)	4.505.000	4.505.000
Terjatve do kupcev	(15)	10.493.749	10.493.749
Druge terjatve	(15)	767.694	767.694
Denarna sredstva in ustrezniki	(18)	1.003.400	1.003.400
Obveznosti po odplačni vrednosti			
Zavarovana bančna posojila	(23)	-15.819.648	-15.689.544
Obveznosti finančnega najema	(23)	-313.607	-237.658
Obveznosti do dobaviteljev	(24)	-6.720.893	-6.720.893
Druge obveznosti	(23,24)	-1.766.756	-1.766.756
Skupaj		-7.533.174	-7.327.120

Druge terjatve vključujejo kratkoročne in dolgoročne poslovne terjatve do drugih.

Druge obveznosti vsebujejo dolgoročne finančne obveznosti do drugih (brez finančnega najema), kratkoročne finančne obveznosti do drugih (brez finančnega najema), kratkoročne poslovne obveznosti za predujme ter do drugih ter kratkoročne obveznosti za tekoče davke.

Poštena vrednost je izračunana na podlagi sedanje vrednosti bodočih izplačil glavnice in obresti. Način ugotavljanja poštene vrednosti finančnih sredstev, razpoložljivih za prodajo, predstavlja prvi nivo vrednotenja, kar pomeni, da temelji na tržni ceni na aktivnem trgu (naložbe v delnice, ki kotirajo). Za diskontiranje je uporabljena povprečna obrestna mera obrestovanih finančnih instrumentov Skupine na dan 31.12.2013.

7. Pojasnila v zvezi s povezanimi osebami

Deset največjih delničarjev družbe Mlinotest d.d. na dan 31.12.2014

	Število delnic	Delež v %
VIPA HOLDING d.d. - v likvidaciji	1.655.354	48,01
GO! d.o.o.	1.008.723	29,26
FIN VITA d.o.o.	650.148	18,86
NLB SKLADI - SLOVENIJA DELNIŠKI	14.062	0,41
MLINOTEST d.d.	6.132	0,18
NABERGOJ DAVID	2.556	0,07
Mikulić Branko	1.082	0,03
VIČIČ EDO	1.080	0,03
KAPEL IVAN STANISLAV	1.079	0,03
CERKVENIK ALEKSANDER	1.031	0,03
SKUPAJ	3.341.247	96,91

Vir : KDD, deleži so izračunani na skupno število delnic 3.447.901

Družba Mlinotest d.d., Ajdovščina, ima sedež v Ajdovščini, Tovarniška 14. Je matična družba in je zavezana za sestavitev konsolidiranih računovodskih izkazov Skupine Mlinotest.

Skupino Mlinotest sestavljajo matična družba Mlinotest d.d., Ajdovščina in odvisne družbe, v katerih ima matična družba več kot 50 % kapitalski delež.

Mlinotest Kruh Koper d.o.o. je odvisna družba s sedežem v Kopru, v kateri ima matična družba 99,13 % delež.

Žitoproizvod d.d. je odvisna družba s sedežem v Karlovcu na Hrvaškem, v kateri ima matična družba 92,45 % delež.

Mlinotest Trgovina Umag d.o.o. je odvisna družba s sedežem v Umagu na Hrvaškem, v kateri ima matična družba 100 % delež.

Finholding d.o.o. je odvisna družba s sedežem v Ljubljani, v kateri ima matična družba 100 % delež.

Mlinotest –S d.o.o. je odvisna družba s sedežem v Rumi v Srbiji, v kateri ima matična družba 100 % delež.

Posli med podjetji v Skupini Mlinotest izhajajo iz rednega poslovanja. Transakcije so opravljene v skladu s pravili poslovanja in po tržnih pogojih. V največji meri se nanašajo na prodajo blaga in storitev (tu gre predvsem za prodajo moke in suhe testenine). V letu 2014 je znesek medsebojne prodaje v Skupini znašal 4.256.864 EUR, v letu 2013 4.194.648 EUR.

Skupni znesek bruto prejemkov, ki so jih za opravljanje funkcije oz. nalog v Skupini Mlinotest, prejele naslednje osebe:

v EUR	Fiksni del	Gibljivi del	Drugi prejemki	Skupaj
Predsednik uprave	162.733	0	5.756	168.489
Člana uprave	148.692	0	9.252	157.944
Skupaj	311.425	0	15.008	326.433

	v EUR
Uprava matične družbe	326.433
- osnovna plača	311.425
- nagrade	0
- drugi prejemki	15.008
Poslovodstvo odvisnih družb	261.832
- osnovna plača	244.477
- ostali prejemki	17.354
Člani nadzornega sveta in revizijske komisije	8.729
- sejnine	8.729
Drugi delavci po individualni pogodbi o zaposlitvi v Skupini	877.721
Skupaj	1.474.714

Drugih poslovnih terjatev ter kratkoročnih oz. dolgoročnih dolgov do teh oseb in notranjih lastnikov ni. Prav tako ni zahtev po izplačilih zaposlenim, ki bi jim uprava nasprotovala.

Prejemki članov uprave, razčlenjeno

Uprava	Plača	Povračila stroškov	Regres	Bonitete	Skupaj
David Nabergoj	162.733	141	800	4.815	168.489
Matija Majcenovič	148.692	84	800	8.368	157.944

Prejemki članov nadzornega sveta in revizijske komisije razčlenjeno

Člani	Nadzorni svet	Komisija	Skupaj
Kuharič Borut	3.435	376	3.811
Peršolja Silvan	2.086		2.086
Prinčič Tjaša		602	602
Kranjc Nataša	1.855	376	2.231
Skupaj	7.375	1.354	8.729

Udeležba vodstvenega kadra in nadzornega sveta v kapitalu podjetja:

	v %
Delež uprave	0,07
Delež članov NS	0,00

Dogodki po datumu bilance stanja

Na podlagi sodbe Okrožnega sodišča v Novi Gorici, ki je postala pravnomočna s sodbo Višjega sodišča v Kopru je bilo v mesecu januarju 2015 denacionalizacijskim upravičencem iz naslova odškodnine zaradi nezmožnosti uporabe objekta v času od uveljavitve Zakona o denacionalizaciji do vračila objekta (72. člen ZDen) že poravnano 768.432,18 EUR.

Drugih pomembnih dogodkov, ki bi po datumu izkaza lahko vplivali in / ali zahtevali spremembo računovodskih izkazov za leto 2014, ni bilo.