



***Kompas***<sup>MTS</sup>

2014

REVIDIRANO LETNO POROČILO  
SKUPINE KOMPAS MTS  
IN DRUŽBE KOMPAS MTS D.D.

KOMPAS MEJNI TURISTIČNI SERVIS D.D.  
Pražakova 4, Ljubljana

## KAZALO

UVODNO POJASNILO.....	3
OSEBNA IZKAZNICA DRUŽBE KOMPAS MTS D.D. IN SKUPINE KOMPAS MTS.....	3
POMEMBNEJŠI PODATKI O POSLOVANJU SKUPINE KOMPAS MTS.....	5
POSLOVNO POROČILO .....	6
POROČILO NADZORNEGA SVETA .....	6
POMEMBNEJŠI POSLOVNI DOGODKI V LETU 2014.....	10
POMEMBNEJŠI POSLOVNI DOGODKI PO OBRAČUNSKEM OBDOBJU.....	12
IZJAVA O UPRAVLJANJU DRUŽBE.....	14
PRIČAKOVANJA IN NAČRTI ZA PRIHODNOST .....	15
MAKROEKONOMSKO OKOLJE V LETU 2014.....	15
UPRAVLJANJE S TVEGANJI.....	16
DELNICE IN DELNIČARJI.....	17
ORGANI IN ORGANIZACIJSKA STRUKTURA NADREJENE DRUŽBE.....	20
ANALIZA USPEŠNOSTI POSLOVANJA .....	21
TRGOVINSKA DEJAVNOST .....	23
SLABITEV NEPREMIČNIN V LETU 2014.....	24
KAKOVOST POSLOVANJA .....	25
ODNOS DO OKOLJA.....	25
DRUŽBENA ODGOVORNOST.....	26
ZAPOSLENI .....	26
RAČUNOVODSKO POROČILO.....	29
POROČILO NEODVISNEGA REVIZORJA.....	29
RAČUNOVODSKI IZKAZI SKUPINE KOMPAS MTS IN DRUŽBE KOMPAS MTS D.D.....	31
POMEMBNE RAČUNOVODSKE USMERITVE SKUPINE.....	39
DODATNA RAZKRITJA K RAČUNOVODSKIM IZKAZOM .....	47
IZJAVA O ODGOVORNOSTI UPRAVE.....	67
IZJAVA O SPOŠTOVANJU KODEKSA UPRAVLJANJA JAVNIH DELNIŠKIH DRUŽB.....	68

## UVODNO POJASNILO

Družba Kompas MTS d.d., Ljubljana, Pražakova 4, predstavlja revidirano letno poročilo o poslovanju skupine Kompas MTS in družbe Kompas MTS d.d. za leto 2014 s pomembnejšimi pojasnili.

Podatki in pojasnila o poslovanju so pripravljene v skladu z Zakonom o gospodarskih družbah, Mednarodnimi standardi računovodskega poročanja (MSRP), drugimi veljavnimi predpisi in Pravili borze. Pomembnejše spremembe podatkov, ki so vsebovani v prospektu za borzno kotacijo, družba sproti objavlja v sistemu elektronskega obveščanja Ljubljanske borze SEOnet. Poročilo je revidirala revizijska družba PKF revizija in svetovanje d.o.o., Kamniška ulica 25, 1000 Ljubljana. Po mnenju pooblaščenega revizorja so računovodski izkazi resničen in pošten prikaz finančnega stanja v skupini in družbi, poslovno poročilo pa je v skladu z revidiranimi računovodskimi izkazi. Poročilo je potrdil nadzorni svet družbe na svoji seji 23.04.2014. Poročilo bo od 24.04.2015 dalje dostopno tudi na spletnih straneh družbe ([www.kompas-shop.si](http://www.kompas-shop.si)).

### OSEBNA IZKAZNICA DRUŽBE KOMPAS MTS D.D. IN SKUPINE KOMPAS MTS

FIRMA	Kompas Mejni turistični servis d.d.
SKRAJŠANA FIRMA	Kompas MTS d.d.
SEDEŽ DRUŽBE	Pražakova 4, Ljubljana, Slovenija
MATIČNA ŠTEVILKA	5004560
DAVČNA ŠTEVILKA	26884836
ŠIFRA DEJAVNOSTI PO SKD 2008	46.390 (Nespec.trg.na deb. z živ.,pij.,tob.izd.)
ŠT. VPISA V SODNI REGISTER	10441800
DATUM VPISA V SODNI REGISTER	17. 10. 1991
VREDNOST OSNOVNEGA KAPITALA	2.481.226,01 EUR
ŠT. DELNIC	594.601
KOTACIJA DELNIC	Borzna kotacija na Ljubljanski borzi vrednostnih papirjev
OZNAKA DELNICE	MTSG
DIREKTORICA DRUŽBE	Milenka Skubic Leben
PRESEDNIK NADZORNEGA SVETA	Samo Primožič

Skupina Kompas MTS je del skupine Primopro.

Na dan 31.12.2014 je skupina Primopro sestavljena iz naslednjih družb:

Odvisne družbe	Lastnik	Sedež	Čisti posl. izid 2014	Matična št.	Osnovni kapital	Dejavnost po SKD 2008
PROALTIA D.O.O.	100% Primopro d.o.o.	Ljubljana	-181.581*	3649148	95.000	64.200
KOMPAS MTS D.D.	86,08% Proaltia d.o.o.	Ljubljana	1.334.338	5004560	2.481.226	46.390
KOMPAS SHOP d.o.o.	100% Kompas MTS d.d.	Ljubljana	803.337	3680100	7.500	47.190

\*nerevidirani podatek

Na dan 31.12.2014 je družba Kompas MTS d.d. 35 % lastnik pridružene družbe:

Pridružena družba	Sedež	Čisti posl. izid 2014	Matična št.	Osnovni kapital	Dejavnost po SKD 2008
REGAL - Trgovina d.o.o.	MURSKA SOBOTA	-248.192*	5857350	125.188	46.190

\*nerevidirani podatek

V skladu s 13. točko 69. člena ZGD-1 družba Kompas MTS d.d. nima transakcij s povezanimi družbami in pridruženo družbo, ki niso opravljene pod običajnimi pogoji.

**POMEMBNEJŠI PODATKI O POSLOVANJU SKUPINE KOMPAS MTS**

<b>v EUR</b>	<b>2014</b>	<b>2013</b>	<b>2012</b>	<b>2011</b>	<b>2010</b>
Prihodki od prodaje	101.034.519	100.183.422	107.516.959	101.329.767	91.883.467
Pl iz poslovanja v prih. od prodaje	1.757.181	1.509.884	2.040.375	1.172.885	52.468
EBITDA	3.525.642	3.870.380	3.669.650	1.941.068	921.106
Čisti dobiček	2.050.808	1.956.205	4.749.790	1.624.200	994.368
Dolgoročna sredstva	25.439.606	30.336.947	33.577.688	32.809.361	38.181.237
Kratkoročna sredstva	39.076.681	33.534.079	27.705.634	23.882.779	15.554.062
Kapital	57.901.969	55.994.210	54.332.075	49.880.824	48.669.301
Dolgoročne obveznosti	44.708	44.708	0	0	0
Kratkoročne obveznosti	5.539.577	6.790.829	5.840.585	6.909.327	5.224.306

<b>KAZALNIKI</b>	<b>2014</b>	<b>2013</b>	<b>2012</b>	<b>2011</b>	<b>2010</b>
Delež EBIT v prihodkih od prodaje	1,7%	1,5%	1,9%	1,16%	0,06%
Delež EBITDA v prihodkih od prodaje	3,5%	3,9%	3,4%	1,9%	1,00%
Čisti dobiček v prihodkih od prodaje (ROS)	2,0%	2,0%	4,4%	1,6%	1,08%
Donosnost kapitala (ROE)	3,6%	3,5%	9,1%	3,3%	2,06%
Donosnost sredstev (ROA)	3,2%	3,1%	2,0%	2,9%	1,85%
Celotna gospodarnost	1,024	1,023	1,049	1,020	1,013
Obveznosti/kapital	0,096	0,122	0,107	0,139	0,108

<b>ŠTEVILO ZAPOSLENIH</b>	<b>2014</b>	<b>2013</b>	<b>2012</b>	<b>2011</b>	<b>2010</b>
Konec leta	135	141	161	246	219
Povprečje	146	147	231	237	230

<b>PODATKI O DELNICI</b>	<b>2014</b>	<b>2013</b>	<b>2012</b>	<b>2011</b>	<b>2010</b>
Skupno število izdanih delnic	594.601	594.601	594.601	594.601	594.601
Dobiček na delnico v EUR	2,24	2,26	6,48	1,32	1,27
Dividenda na delnico v EUR	*	0,1669	0,50	0,33	0,68
Enotni tečaj delnice konec obdobja v EUR	14,5	7,5	4,70	6,00	7,65
Enotni tečaj/dobiček na delnico (P/E)	6,46	3,33	0,73	4,55	6,02
Knjigovodska vrednost delnice v EUR	91,76	89,49	84,10	78,13	77,50
Enotni tečaj/knjigovodska vrednost delnice (TV/KV)	0,16	0,08	0,06	0,08	0,099
Tržna kapitalizacija v mio EUR (31.12.)	8,62	4,46	2,79	3,57	4,55

\* bilančni dobiček družbe ostane nerazporejen in se v celoti izkaže kot preneseni dobiček

## POSLOVNO POROČILO

### POROČILO NADZORNEGA SVETA

S tem poročilom nadzorni svet družbe obvešča skupščino o načinu in obsegu preverjanja vodenja družbe v letu 2014. Nadzorni svet je na podlagi 282. člena ZGD-1 v zvezi s 3. odstavkom 272. člena ZGD-1 obravnaval Letno poročilo družbe Kompas MTS d.d. za leto 2014, s priloženim poročilom revizorja in predlogom za uporabo bilančnega dobička.

Nadzorni svet je ugotovil, da je uprava Letno poročilo za leto 2014 izdelala v zakonskem roku in da poročilo vsebuje vse obligatorne sestavine, ki jih predpisuje veljavni ZGD-1.

#### 1. Sestava nadzornega sveta

V letu 2014 so nadzorni svet družbe Kompas MTS d.d. do dne 6.4.2014 sestavljali Samo Primožič in Samo Majhenič, kot predstavnika delničarjev, ter Lojzka Legat, kot predstavnica delavcev. Z dnem 6.4.2014 so bili za člane nadzornega sveta družbe Kompas MTS d.d., za mandatno dobo štirih let, imenovani Samo Primožič in Samo Majhenič, kot predstavnika delničarjev, ter Božič Groselj Martina, kot predstavnica delavcev. Nadzorni svet je na svoji prvi konstitutivni seji dne 7.4.2014 za predsednika nadzornega sveta imenoval Sama Primožiča, za namestnika predsednika nadzornega sveta pa Sama Majheniča.

#### 2. Delo nadzornega sveta v poslovnem letu 2014

V poslovnem letu 2014 se je nadzorni svet sestel na petih rednih sejah in eni konstitutivni seji. Na sejah je odločal o zadevah, ki jih v okviru njegovih pristojnosti določajo zakon in akti družbe, ter obravnaval ostalo za poslovanje družbe pomembno problematiko. Poleg seznanjanja na sestankih je uprava družbe o tekoči in izredni problematiki poslovanja družbe in dogajanjih, ki so vplivala nanjo, člane nadzornega sveta redno seznanjala tudi s pošiljanjem poročil, analiz in drugih gradiv. Nadzorni svet je delo direktorice in poslovanje družbe sprotno in kontinuirano spremljal.

#### 3. Najpomembnejši sklepi nadzornega sveta

Nadzorni svet je tekoče spremljal in sprejemal sklepe o najpomembnejših zadevah družbe. Poleg sprotnega spremljanja in nadzora dela uprave ter poslovanja družbe, je nadzorni svet sprejel tudi sledeče pomembnejše sklepe, ki so po kronološkem zaporedju podani v nadaljevanju:

- 14. redna seja z dne 21.2.2014:
  - Nadzorni svet se je seznanil z odločbo ATVP št. 06000-9/2013-10 z dne 29.01.2014 in potrdil vložitev ugovora;
  - Nadzorni svet se je seznanil s poslovanjem družbe in delom uprave za obdobje od 01.07.2013 do 18.11.2013 in ga potrdil;
  - Nadzorni svet je skupščini družbe Kompas MTS d.d. predlagal, da za nova predstavnika delničarjev v nadzornem svetu izvoli Sama Primožiča in Sama Majheniča;
  - Nadzorni svet je soglašal s predlaganim dnevnim redom in predlaganimi sklepi za 30. skupščino delničarjev družbe Kompas MTS, d.d, ki je bila dne 04.04.2014 ob 9.00 uri na sedežu družbe v Ljubljani, Pražakova 4, 1000 Ljubljana.
  
- 1. konstitutivna seja z dne 7.4.2014:
  - Nadzorni svet je za predsednika nadzornega sveta izvolil g. Sama Primožiča, za namestnika predsednika nadzornega sveta pa g. Sama Majheniča;
  - Nadzorni svet je v revizijsko komisijo imenoval člana nadzornega sveta Sama Primožiča, ter ga imenoval za predsednika revizijske komisije. Prav tako je v revizijsko komisijo imenoval člana nadzornega sveta Sama Majheniča in Alenko Zaman, kot neodvisno strokovno članico revizijske komisije. Alenka Zaman je bila v revizijsko komisijo imenovana za obdobje 12 mesecev, oba člana nadzornega sveta pa za obdobje do izteka mandata kot članoma nadzornega sveta.
  
- 2. redna seja z dne 23.4.2014:
  - Nadzorni svet je dal pozitivno stališče k mnenju pooblaščenega revizorja o poslovanju družbe v letu 2013;
  - Nadzorni svet je potrdil revidirano letno poročilo družbe Kompas MTS d.d. za leto 2013 in o tem obvestil skupščino;
  - Nadzorni svet je skupščini družbe Kompas MTS d.d. predlagal, da bilančni dobiček družbe, ki na dan 31.12.2013 znaša 5,381.206,73 EUR, ostane nerazporejen in se v celoti izkaže kot preneseni dobiček;
  - Nadzorni svet je skupščini družbe Kompas MTS d.d. predlagal, da potrdi in odobri delo uprave in nadzornega sveta družbe Kompas MTS d.d. v poslovnem letu 2013 ter upravi in članom nadzornega sveta na podlagi 293. in 294. člena ZGD-1 podeli razrešnico;
  - Nadzorni svet je sprejel Poročilo nadzornega sveta skupščini družbe o preveritvi in potrditvi letnega poročila Kompas MTS d.d. za leto 2013 v predlaganem besedilu in ga posredoval skupščini družbe;
  - Nadzorni svet se je seznanil z revidiranim letnim poročilom Skupine Kompas MTS za leto 2013 in ga potrdil.

- 3. redna seja z dne 21.7.2014:
  - Nadzorni svet je skladno s predlogom revizijske komisije predlagal skupščini družbe, da se za revidiranje računovodskih izkazov družbe za poslovno leto 2014 imenuje družbo PKF revizija in svetovanje d.o.o., Kamniška ulica 25, 1000 Ljubljana;
  - Nadzorni svet je soglašal s predlaganim dnevnim redom in predlaganimi sklepi za 31. skupščino delničarjev družbe Kompas MTS, d.d, ki je bila dne 22.08.2014 ob 08.15 uri na sedežu družbe v Ljubljani, Pražakova 4.
  
- 4. redna seja z dne 17.9.2014:
  - Nadzorni svet je potrdil nerevidirano poročilo o poslovanju družbe Kompas MTS d.d. in skupine Kompas MTS za obdobje januar – junij 2014;
  - Nadzorni svet je dal soglasje k ustanovitvi hčerinske družbe v 100 % lasti družbe Kompas MTS d.d.;
  - Nadzorni svet je potrdil besedilo Aneksa k pogodbi o zaposlitvi direktorice družbe Kompas MTS d.d., za podpis pa pooblastil predsednika nadzornega sveta, g. Sama Primožiča.
  
- 5. redna seja z dne 18.11.2014:
  - Nadzorni svet je dal soglasje k Programu poslovnega prestrukturiranja družbe Kompas MTS d.d.

#### 4. Način in obseg preverjanja vodenja družbe Kompas MTS d.d. in ocena sodelovanja z upravo družbe

Nadzorni svet ugotavlja, da je bilo v zadostni meri spremljano delo uprave in da je bil seznanjen z vsemi pomembnejši segmenti poslovanja družbe. Nadalje ugotavlja, da so bili vsi sklepi nadzornega sveta ter skupščine v letu 2014 korektno in v okviru možnosti izvršeni. O vsaki seji nadzornega sveta je bil izdelan in s sklepom potrjen zapisnik nadzornega sveta.

Nadzorni svet ocenjuje, da je sodelovanje z upravo družbe potekalo profesionalno in na ustrezni ravni, ki je omogočilo uspešen in učinkovit nadzor nad delom uprave.

#### 5. Stališče do mnenja revizorjevega poročila

Revizijo letnega poročila za 2014 je opravila revizijska družba PKF revizija in svetovanje d.o.o.

Nadzorni svet sprejema pozitivno mnenje revizijske družbe PKF revizija in svetovanje d.o.o., saj se izkazi ujemajo in potrjujejo tekoče izkaze in poslovne dogodke, ki jih je nadzorni svet spremljal in nadzoroval med poslovnim letom. Skladno z revizorjevim pritrdilnim mnenjem, nadzorni svet ugotavlja, da je uprava letno poročilo sestavila, postavke v računovodskih izkazih in drugih sestavinah letnega poročila pa izkazala v skladu s pravili, določenimi v ZGD-1 in MSRP.



Nadzorni svet ugotavlja, da ima revizorsko poročilo vsebine, predpisane v drugem odstavku 57. člena ZGD-1. Nadzorni svet na revizorjevo poročilo nima pripomb.

#### 6. Pregled in potrditev letnega poročila za 2014 ter stališča do revizorjevega poročila

Revizijo je opravila revizijska družba PKF revizija in svetovanje d.o.o., ki je potrdila, da so računovodski izkazi, ki so sestavni del letnega poročila, resnična in poštena slika finančnega stanja skupine Kompas MTS in nadrejene družbe na dan 31.12.2014, poslovnega izida in finančnega izida njenega poslovanja v tedaj končanem letu v skladu z mednarodnimi standardi računovodskega poročanja.

Revidirano letno poročilo skupine in nadrejene družbe za leto 2014 je vsebinsko in formalno pregledala revizijska komisija. Na poročilo ni imela nobenih pripomb ali dopolnitev, zato je predlagala nadzornemu svetu, da ga potrdi.

Nadzorni svet na podlagi opravljene preveritve revidiranega letnega poročila skupine in družbe za poslovno leto 2014 nima vsebinskih pripomb oziroma zadržkov, ki bi ga ovirale pri sprejemu odločitev o potrditvi navedenega letnega poročila, zato ga je potrdil na seji 23.04.2015. Nadzorni svet je sprejel poročilo revizijske komisije.

#### 7. Predlog uporabe bilančnega dobička in podelitev razrešnice

Nadzorni svet se je na seji dne 23.04.2015 seznanil in podprl predlog uprave glede uporabe bilančnega dobička in sicer, da bilančni dobiček, ki na dan 31.12.2014 znaša 6.715.544,93 EUR, ostane nerazporejen in se v celoti izkaže kot preneseni dobiček. Uprava družbe bo tekom poslovnega leta in še pred skupščino družbe, glede na takratno stanje, poslovanje in gospodarske okoliščine, znova preverila predlog in, če bodo okoliščine to utemeljevale, podala drugačen predlog uporabe bilančnega dobička za skupščino.

Na podlagi pregleda poslovanja družbe Kompas MTS d.d. v letu 2014 in po preveritvi letnega poročila za 2014, nadzorni svet predlaga skupščini delničarjev družbe, da se na podlagi 294. Člena ZGD-1 podeli razrešnica upravi in nadzornemu svetu.

Skladno s 3. odstavkom 282. člena ZGD-1 se to poročilo izroči upravi družbe.

Ljubljana, april 2015

Predsednik nadzornega sveta

Samo Primožič

## POMEMBNEJŠI POSLOVNI DOGODKI V LETU 2014

Dne 10.2.2014 je družba Kompas MTS d.d. s strani Agencije za trg vrednostnih papirjev prejela odredbo na odpravo kršitev določb tretjega odstavka 114. ZTFI, s tem, da objavi vmesno poročilo posloводства, ki se nanaša na obdobje od 1.7.2013 do 18.11.2013. Zoper odredbo Agencije za trg vrednostnih papirjev je bil dne 18.2.2014 vložen ugovor. Ne glede na ugovor je bilo dne 20.2.2014 objavljeno vmesno poročilo v skladu z uredbo, čeprav se z odredbo posloводство ni strinjalo in je menilo, da kršitev ni bila podana. Senat Agencije za trg vrednostnih papirjev je na seji dne 16.4.2014 ugovoru družbe Kompas MTS d.d. ugodil ter z odločbo odločil, da se odredba Agencije za trg vrednostnih papirjev z dne 29.1.2014 odpravi. Družba Kompas MTS d.d. zoper navedeno odločbo ni sprožila upravnega spora.

Februarja 2014 je družba prejela zavrnilno sodbo, izdano 7.11.2013, v zadevi proti Skladu kmetijskih zemljišč in gozdov RS, zaradi plačila odškodnine. Zoper sodbo je bila vložena pritožba.

Dne 4.4.2014 je potekala skupščina družbe Kompas MTS d.d. Zaradi poteka mandata članom nadzornega sveta sta bila s strani kapitala v nadzorni svet s pričetkom mandata 6.4.2014 ter za dobo štirih let imenovana Samo Primožič kot predsednik nadzornega sveta ter Samo Majhenič kot namestnik predsednika nadzornega sveta. Uprava družbe je delničarje družbe seznanila, da je delavski svet družbe v nadzorni svet kot svojo predstavnico imenoval Martino Božič Grosej. Mandat je nastopila z dnem 6.4.2014, za dobo štirih let.

Hčerinska družba Kompas Shop d.o.o. je kupila 100 % poslovni delež v družbi Kompas FL d.o.o. Z dnem 1.4.2014 se je družba Kompas FL d.o.o. pripojila k družbi Kompas Shop d.o.o. Vpliv pripojitve je razviden v računovodskem delu letnega poročila.

V družbi Kompas Shop d.o.o. je z dnem 1.5.2014 prišlo do menjave direktorice družbe. Z navedenim datumom je mandat nastopila Tina Anžur Oman.

V obračunskem obdobju je hčerinska družba Kompas Shop d.o.o. zaprla svoji poslovalnici Kompas Shop Jelšane ter poslovalnico Kompas Shop Pražakova.

Dne 22.8.2014 je potekalo 31. zasedanje skupščine delničarjev družbe Kompas MTS d.d. Delničarji so se seznanili z Revidiranim letnim poročilom skupine Kompas MTS in družbe Kompas MTS d.d. za leto 2013, s poročilom pooblaščenega revizorja in s pisnim poročilom nadzornega sveta, informacijami o prejemkih članov organov vodenja

in nadzora ter upravi in članom nadzornega sveta podelili razrešnico. V zvezi z uporabo bilančnega dobička so delničarji sprejeli sklep, da bilančni dobiček, ki na dan 31.12.2013 znaša 5.381.206,73 EUR, ostane nerazporejen in se v celoti izkaže kot preneseni dobiček. Delničar Kapitalska družba d.d. je v zvezi s sprejetim sklepom glede delitve bilančnega dobička napovedal izpodbojno tožbo. Za revidiranje računovodskih izkazov družbe za poslovno leto 2014 so delničarji imenovali revizijsko družbo PKF revizija in svetovanje d.o.o., Kamniška ulica 25, 1000 Ljubljana.

Nadzorni svet družbe Kompas MTS d.d. se je dne 17.9.2014 sestal na 4. redni seji, na kateri se je seznanil s potekom skupščine in s sprejetimi sklepi. Nadalje se je nadzorni svet seznanil in potrdil nerevidirano poročilo o poslovanju družbe Kompas MTS d.d. in skupine Kompas MTS za obdobje januar – junij 2014 ter potrdil namero uprave z ustanovitvijo hčerinske družbe.

Družba Kompas MTS d.d. je v mesecu oktobru prejela tožbo delničarja Kapitalska družba d.d. za spremembo sklepa skupščine družbe glede delitve dobička. S tožbo Kapitalska družba d.d. zahteva delitev dobička v višini 4 % vrednosti osnovnega kapitala družbe.

V zadevi proti Skladu kmetijskih zemljišč in gozdov RS, zaradi plačila odškodnine, je družba Kompas MTS d.d. dne 15.10.2014 prejela sodbo Višjega sodišča v Ljubljani, ki je pritožbo zavrnilo in potrdilo sodbo sodišča prve stopnje. Družba Kompas MTS d.d. je v tej zadevi vložila predlog za dopustitev revizije, kateremu je Vrhovno sodišče RS s sklepom ugodilo. Dne 11.2.2015 je družba Kompas MTS d.d. v zvezi z dopustitvijo revizije vložila revizijo.

Nadzorni svet družbe Kompas MTS d.d. se je dne 18.11.2014 sestal na 5. redni seji, na kateri se je nadzorni svet seznanil in potrdil Program poslovnega prestrukturiranja družbe Kompas MTS d.d. Nadzorni svet je potrdil Program poslovnega prestrukturiranja družbe Kompas MTS d.d.

Družba Kompas Shop d.o.o. je z dnem 20.11.2014 odprla poslovno enoto PE Vrhnika.

## POMEMBNEJŠI POSLOVNI DOGODKI PO OBRAČUNSKEM OBDOBJU

Nadzorni svet družbe Kompas MTS d.d. se je dne 19.3.2015 sestal na 6. redni seji, na kateri se je seznanil in dal soglasje k odsvojitvi 35 % poslovnega deleža v družbi Regal-Trgovina d.o.o. ter pridobitvi 49.469 delnic (21,58%) v družbi Panvita d.d.; 49.469 delnic (21,58 %) Panvita Mesnine d.d.; 11,6669 % poslovnega deleža v družbi Murafin d.o.o. in 15,9836 % poslovnega deleža v družbi Panvita Kmetijstvo d.o.o. Prav tako se je nadzorni svet seznanil s prejemom sodbe Okrožnega sodišča v Ljubljani, opr. št. V Pg 3586/2014, z dne 18.2.2015 in potrdil namero uprave družbe, da zoper sodbo ne vložijo pritožbe.

Nadzorni svet družbe Kompas MTS d.d. se je dne 3.4.2015 sestal na 7. redni seji, na kateri je potrdil delo direktorice in poslovanje družbe v letu 2014 ter v prvem kvartalu leta 2015. Prav tako se je nadzorni svet seznanil z dejstvom, da je sodba Okrožnega sodišča v Ljubljani, opr. št. V Pg 3586/2014, z dne 18.2.2015, dne 24.03.2015 postala pravnomočna. Nadzorni svet je potrdil namero družbe, da v skladu s predmetno sodbo najkasneje do 23.04.2015 razdeli dividende v skupni višini 99.249,04 EUR oz. 0,1669 EUR/delnico, in sicer vsem delničarjem, ki so bili vpisani v delniško knjigo na dan 26.08.2014 (presečni datum). Nadzorni svet družbe je z dnem 06.04.2015 za direktorico družbe Kompas MTS d.d., imenoval Milenko Skubic Leben, z mandatom pet let. Mandat in pooblastilo za vodenje poslov ter zastopanje družbe imenovani direktorici je pričel z dnem 06.04.2015.

Družba Kompas MTS d.d. je dne 3.4.2015 v zvezi s sodbo Okrožnega sodišča v Ljubljani, opr. št. V Pg 3586/2014 z dne 18.2.2015, s katero je sodišče spremenilo točko 4.3 dnevnega reda skupščine z dne 22.08.2014, in sicer tako, da je družba dolžna deliti dobiček v višini 99.249,04 EUR, objavila, da družba obvešča delničarje, da je sodba postala pravnomočna z dnem 24.03.2015. Družba Kompas MTS d.d. je v roku 30 dni od pravnomočnosti sodbe, to je do dne 23.04.2015, delničarjem, ki so bili imetniki delnic na dan 26.08.2014 (presečni datum) izplačala dividendo v znesku 0,1669 EUR na delnico.

Družba Kompas SHOP d.o.o. je dne 25.2.2015 z družbo Brest-pohišstvo d.o.o., Cerknica, Cesta 4. maja, 1380 Cerknica sklenila kupoprodajno pogodbo na podlagi katere je dne 25.2.2015 pridobila 263.000 in dne 3.3.2015 60.503 navadnih imenskih kosovnih delnic družbe Velana d.d.

Družba Kompas SHOP d.o.o. je dne 4.3.2015 objavila namero za prevzem vseh delnic družbe Velana d.d., s čimer družba želi prevzeti oziroma pridobiti vse delnice ciljne družbe. Nato je družba Kompas SHOP d.o.o. dne 18.3.2015 objavila prevzemno ponudbo za vse delnice družbe Velana d.d., tako da je določila veljavnost prevzemne ponudbe do 16.4.2015, ter prag uspešnosti ponudbe v višini 25,1 %. Družba Kompas SHOP d.o.o. je v okviru prevzemne ponudbe pridobila 1.036.502 delnic ciljne družbe, kar predstavlja 73,53 % odstotka vseh izdanih delnic ciljne družbe. Prevzemno

ponudbo je sprejelo 351 delničarjev ciljne družbe. Družba Kompas SHOP d.o.o. ima tako skupno v lasti 1.360.005 delnic ciljne družbe, kar predstavlja 96,48 % vseh delnic ciljne družbe.

Družba Kompas Shop d.o.o. je z dnem 23.3.2015 zaprla poslovno enoto PE Vrhnika.

Družba Kompas SHOP d.o.o. je v mesecu aprilu 2015 kupila poslovni kompleks na naslovu Letališka cesta 12, 1000 Ljubljana.

## IZJAVA O UPRAVLJANJU DRUŽBE

Družba Kompas MTS, d.d. od 08.12.2000 dalje kotira na Ljubljanski borzi, kar družbo uvršča med t.i. javne družbe. Uprava družbe Kompas MTS, d.d. v skladu s 5. odstavkom 70. člena ZGD-1 podaja izjavo o upravljanju družbe.

Z izjemo posameznih določb družba posluje skladno s Kodeksom upravljanja javnih delniških družb. Omenjene izjeme so natančneje obrazložene v Izjavi o spoštovanju kodeksa upravljanja javnih delniških družb, ki je del letnega poročila. Morebitnih ostalih kodeksov družba pri svojem poslovanju ne uporablja.

Uprava družbe je vzpostavila učinkovit sistem interne kontrole na področju komercialne, računovodstva in pravne službe, ki je sestavljen predvsem iz rednih tedenskih oz. mesečnih kolegijev, pisnih poročil in ponovne opredelitve dolžnosti posameznikov in oddelkov.


Revizijska komisija je pregledala in potrdila osnutek letnega poročila za leto 2014.

Podatki iz 4. točke 5. odstavka 70. člena Zakona o gospodarskih družbah so pojasnjeni v letnem poročilu, pravila družbe o imenovanju ter zamenjavi članov organov vodenja in nadzora so opredeljeni v statutu, ki je objavljen na spletnih straneh AJPES-a.

Izjava o upravljanju družbe se nanaša na poslovno leto 2014. Od zaključka obračunskega obdobja pa do objave te izjave ni prišlo do sprememb ali drugih odstopanj.

V Ljubljani, april 2015

Direktorica družbe:  
Milenka Skubic Leben



Predsednik nadzornega sveta:  
Samo Primožič



## PRIČAKOVANJA IN NAČRTI ZA PRIHODNOST

Cilj uprave nadrejene družbe Kompas MTS d.d. je zagotavljanje dolgoročnega povečanja vrednosti naložb za delničarje, zadovoljstva zaposlenih ter lojalnosti kupcev z inovativno in kvalitetno ponudbo blaga in storitev. V okviru temeljne poslovne politike bo krepila aktivnosti za povišanje ekonomike obsega tistih dejavnosti, ki so lahko konkurenčne v okviru sprememb poslovnega okolja. Pri tem je pomembno dosledno uresničevanje zastavljene vizije, kar bo pri dejavnosti trgovine pripeljalo do še bogatejšega nabora kupcev programa trgovine na debelo kot tudi končnih potrošnikov pri trgovini na drobno, hkrati pa se bo pozitivno spremenilo razmerje realizirane prodaje med tobačnimi in netobačnimi izdelki v korist slednjih.

Družbi skupine Kompas MTS pričakujeta, da se uspešnost poslovanja obeh družb v letu 2015 ne bo bistveno razlikovala od leta 2014.

## MAKROEKONOMSKO OKOLJE V LETU 2014

- V mesecu decembru 2014 je bila evidentirana negativna rast cen življenjskih potrebščin, in sicer - 0,5 % (v letu 2013 - 0,9 %), letna rast cen v letu 2014 je bila 0,2 %, medtem ko je bila v letu 2013 0,7 % (vir: Statistični urad RS).
- V letu 2014 je bila povprečna letna rast cen 0,2 %, v letu 2013 1,8 % (vir: Statistični urad RS).
- Povprečna mesečna bruto plača za leto 2014 je bila realno za 0,9 % višja od povprečne mesečne bruto plače za leto 2013; znašala je 1.540,50 EUR. Povprečna mesečna neto plača za leto 2014 je znašala 1.005,64 EUR (vir: Statistični urad RS).
- Povprečna stopnja registrirane brezposelnosti je v letu 2014 znašala 13,1 % in je ostala glede na preteklo leto nespremenjena.

## UPRAVLJANJE S TVEGANJI

Skupina redno spremlja izpostavljenost različnim vrstam tveganja in sprejema ustrezne ukrepe za njihovo obvladovanje.

Skupina je delno izpostavljena poslovnim tveganjem zaradi strukture kupcev in strukture prodanega blaga. Največji delež prodanega blaga predstavlja prodaja tobačnih izdelkov, tako da je skupina neposredno izpostavljena negotovi trošarinski politiki. Drug pomemben dejavnik tveganja pa predstavlja turistična sezona, saj je obseg prodaje odvisen od tranzita turistov.

Skupina je pri svojem poslovanju izpostavljena finančnim tveganjem. Spremljanje in obvladovanje tveganj skupini zagotavlja čimbolj nemoteno in tekoče poslovanje. Zaradi trenutne gospodarske situacije družbi skupine Kompas MTS posvečata tveganjem še posebno pozornost in upoštevata ter izvajata načelo likvidnega in solventnega poslovanja. Finančna tveganja vključujejo kreditna, likvidnostna, valutna in obrestna tveganja.

### KREDITNO TVEGANJE

Kreditno tveganje je opredeljeno kot tveganje neizpolnitve obveznosti poslovnih partnerjev. Družbi skupine Kompas MTS sta izpostavljeni kreditnemu tveganju predvsem na področju netrgovinskih dejavnosti.

Izpostavljenost kreditnemu tveganju skupina zmanjšuje s preverjanjem bonitete kupca, z uporabo različnih instrumentov zavarovanja terjatev, s sprotnim spremljanjem plačilne discipline kupcev, z izterjavo spornih terjatev in s kompenzacijami zmanjšuje delež zapadlih terjatev. Z rednim spremljanjem odprtih zapadlih terjatev do kupcev ohranja skupina minimalno kreditno tveganje. V letu 2014 skupina ni zabeležila vrednostno pomembnejših odpisov terjatev zaradi neplačil kupcev.

### LIKVIDNOSTNO TVEGANJE

Likvidnostno tveganje oziroma tveganje plačilne sposobnosti pomeni možnost, da skupina v določenem trenutku ne bo imela dovolj likvidnih sredstev za pokritje vseh obveznosti, ki omogočajo nemoteno poslovanje. Družbi skupine Kompas MTS zagotavljata plačilno sposobnost z načrtovanjem denarnih tokov, z vsakodnevnim pritokom denarnih sredstev iz trgovinske dejavnosti, s plačili izvršenimi z gotovino, s strani bank redno nakazanimi plačili v vezi s kreditnimi karticami ter z vzdrževanjem primerne obsega finančnih naložb.



## **VALUTNO TVEGANJE**

Valutno tveganje pomeni možnost nastanka izgub zaradi spremembe deviznega tečaja. Skupina Kompas MTS ima kratkoročni depozit in depozit na odpoklic v tuji valuti in posledično spremlja gibanje deviznega tečaja.

## **OBRESTNO TVEGANJE**

Obrestnemu tveganju, ki pomeni možnost spremembe obrestnih mer, sta družbi skupine Kompas MTS glede na višino zadolženosti delno izpostavljeni. V letu 2014 družbi nista imeli posojil, prejetih od bank. Posojila, prejeta od družb v skupini, so bila obrestovana po priznani obrestni meri, ki velja med povezanimi osebami.

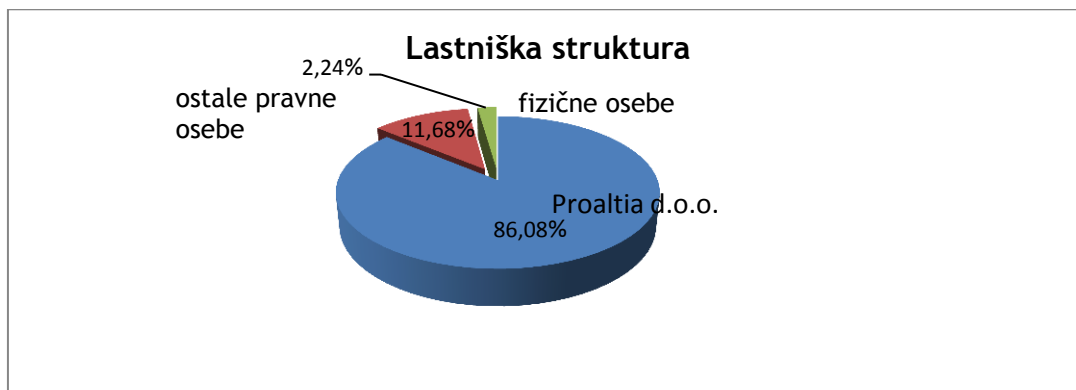
# **DELNICE IN DELNIČARJI**

## **LASTNIŠKA STRUKTURA**

Osnovni kapital družbe je na dan 31.12.2014 razdeljen na 594.601 navadnih kosovnih delnic. Na dan 31.12.2014 je bilo v delniški knjigi družbe vpisanih 277 imetnikov delnic Kompas MTS d.d., od tega 184 samostojnih delničarjev, 93 pravnih skupnosti, v katerih so po dva oz. trije delničarji skupaj imetniki 1 delnice izdajatelja Kompas MTS d.d., 2 delnici pa sta vpisani na račun opuščenih vrednostnih papirjev. Pravne osebe so imele v lasti 97,76 %, fizične osebe pa 2,24 % vseh delnic.

Po stanju na dan 31.12.2014 uprava družbe ter člani nadzornega sveta neposredno niso imeli v lasti delnic družbe Kompas MTS d.d..

Obvladujoča družba družbe Kompas MTS d.d. je Proaltia d.o.o., ki ima sedež na Štefanovi ulici 13A, 1000 Ljubljana. Družba Proaltia d.o.o. je podrejena družba družbe Primopro d.o.o. Konsolidirano letno poročilo za skupino Primopro je možno pridobiti na sedežu družbe Primopro d.o.o., Železna cesta 18, Ljubljana. Konsolidirano letno poročilo za skupino Kompas MTS je možno pridobiti na PE družbe Kompas MTS d.d., Vojkova 58, 1000 Ljubljana.



### **DELNICA MTSG**

Delnica z oznako MTSG kotira v standardni borzni kotaciji rednih delnic na Ljubljanski borzi vrednostnih papirjev. Tržna kapitalizacija glede na zaključni tečaj v letu 2014 je 8,6 mio EUR. Tečaj delnice MTSG se je v letu 2014 gibal med 6,2 EUR in 14,50 EUR.

Vse delnice so delnice enakega razreda.

### **Knjigovodska vrednost delnice**

Knjigovodska vrednost delnice je na dan 31.12.2014 znašala 91,76 EUR. Izračunana je iz razmerja med celotnim kapitalom (vključno z ustvarjenim čistim poslovnim izidom v poslovnem letu) in skupnim številom delnic.

### **Čisti dobiček na delnico**

Čisti dobiček na delnico je na dan 31.12.2014 znašal 2,24 EUR. Izračunan je kot razmerje med čistim poslovnim izidom v obračunskem obdobju in skupnim številom delnic.

## Gibanje enotnega tržnega tečaja delnice MTSG v letu 2014



### Lastne delnice

V letu 2014 družba ni odkupovala lastnih delnic in ni oblikovala rezerv za lastne delnice. Po stanju na dan 31.12.2014 družba ne razpolaga z lastnimi delnicami.

### Dividende

Družba je za leto 2013 izplačala dividende v bruto vrednosti 0,1669 EUR na delnico.

### Politika izplačila dividend

Družba je dividende za leto 2013 izplačala 23.04.2015.

### Odobreni kapital

Družba nima sprejetega sklepa o odobrenem kapitalu.

### Pogojno povečanje osnovnega kapitala

Družba nima sprejetega sklepa o pogojnem povečanju osnovnega kapitala.

## DESET NAJVEČJIH DELNIČARJEV

Na dan 31.12.2014 je največji delničar družbe Kompas MTS d.d. družba Proaltia d.o.o., ki je imetnik 511.848 delnic družbe Kompas MTS d.d., kar predstavlja 86,08 % vseh delnic družbe Kompas MTS d.d. Deset največjih delničarjev je imelo na dan 31.12.2014 v lasti 586.863 delnic oz. 98,69 % osnovnega kapitala. Ena delnica predstavlja en glas na skupščini delničarjev družbe, z izjemo opuščenih vrednostnih papirjev, iz katerih se glasovalna pravica ne izvršuje.

<b>Delničar na dan 31.12.2014</b>	<b>število delnic</b>	<b>delež</b>	<b>Delničar na dan 31.12.2013</b>	<b>število delnic</b>	<b>delež</b>
PROALTIA D.O.O.	511.848	86,08 %	PROALTIA D.O.O.	511.848	86,08 %
KAPITALSKA DRUŽBA, D.D.	67.473	11,35 %	KAPITALSKA DRUŽBA, D.D.	67.473	11,35 %
SIMONOVSKI PETAR	3.000	0,50 %	SIMONOVSKI PETAR	3.000	0,50 %
VIZIJA HOLDING, K.D.D.	1.887	0,32 %	VIZIJA HOLDING, K.D.D.	1.887	0,32 %
MARAŽ FANI	526	0,09 %	MARAŽ FANI	526	0,09 %
BOSIGER NIKOLA	503	0,08 %	BOSIGER NIKOLA	503	0,08 %
KOREN ANICA	477	0,08 %	KOREN ANICA	477	0,08 %
ŠKERLIČ NADJA	398	0,07 %	ŠKERLIČ NADJA	398	0,07 %
RIGLER ANDREJ	380	0,05 %	RIGLER ANDREJ	380	0,06 %
MARINŠEK STANISLAVA	371	0,06 %	GRIL MARIJAN	325	0,05 %
<b>Skupaj 10 največjih delničarjev</b>	<b>586.863</b>	<b>98,69 %</b>	<b>Skupaj 10 največjih delničarjev</b>	<b>586.817</b>	<b>98,69 %</b>
<b>Skupaj vseh delnic</b>	<b>594.601</b>	<b>100 %</b>	<b>Skupaj vseh delnic</b>	<b>594.601</b>	<b>100 %</b>

## ORGANI IN ORGANIZACIJSKA STRUKTURA NADREJENE DRUŽBE

Uprava nadrejene družbe je enočlanska. Predstavlja jo direktorica Milenka Skubic Leben. Nadzorni svet sestavljajo predsednik Samo Primožič in namestnik predsednika Samo Majhenič ter Božič Groselj Martina.

Sedež družbe je v Ljubljani, Pražakova 4. Družba ima registrirane poslovne enote in podružnico, v okviru katerih deluje Kompas Shop Jarše in strokovne službe.

Strokovne službe so organizirane na področjih:

- komercialno področje,
- pravno-organizacijsko področje,
- kadrovsko področje,
- gospodarsko-finančno področje,
- nepremičninsko področje,
- računovodsko področje,

- marketinško področje.

Šifra glavne dejavnosti družbe skladno s Standardno klasifikacijo dejavnosti 2008 se glasi 46.390 (Nespecializirana trgovina na debelo z živili, pijačami, tobaknimi izdelki).

## ANALIZA USPEŠNOSTI POSLOVANJA

### PRIHODKI IN ODHODKI

Predstavitve poslovanja v obračunskem obdobju vključuje podatke za skupino Kompas MTS in družbo Kompas MTS d.d., podrobneje se pojasnjuje poslovanje skupine Kompas MTS.

Skupina Kompas MTS je v letu 2014 nadaljevala s skrbnim spremljanjem svojega poslovanja, poslovnega okolja, v katerem deluje, se sprti ustrezno odzivala na spremembe poslovnega okolja ter iskala nove poslovne priložnosti.

Družbi med drugim optimizirata obseg obratnih sredstev, izvajata stalni in temeljit nadzor nad terjatvami do kupcev, količinsko in vrednostno prodajo trgovskega blaga in uvajata različne ukrepe s področja pospeševanja prodaje tako na področju maloprodaje kot veleprodaje.

v EUR	Skupina Kompas MTS			Kompas MTS d.d.		
	Leto 2014	Leto 2013	14/13	Leto 2014	Leto 2013	14/13
Poslovni prihodki	101.185.860	100.269.995	101	94.541.346	93.712.317	101
Poslovni odhodki	99.428.679	98.760.111	101	93.639.687	92.708.076	101
<b>Poslovni izid iz poslovanja</b>	<b>1.757.181</b>	<b>1.509.884</b>	<b>116</b>	<b>901.659</b>	<b>1.004.241</b>	<b>90</b>
Finančni prihodki	1.075.169	824.718	130	992.861	629.480	158
Finančni odhodki	392.746	182.335	215	307.079	210.615	146
<b>Poslovni izid iz rednega delovanja</b>	<b>2.439.604</b>	<b>2.152.267</b>	<b>113</b>	<b>1.587.441</b>	<b>1.423.106</b>	<b>112</b>
Drugi prihodki	94.263	101.084	93	92.585	98.066	94
Drugi odhodki	94.849	18.133	523	72.298	1.635	4.422
Davek iz dobička	388.210	279.013	139	273.390	178.580	153
<b>Čisti poslovni izid obračunskega obdobja</b>	<b>2.050.808</b>	<b>1.956.205</b>	<b>105</b>	<b>1.334.338</b>	<b>1.340.957</b>	<b>100</b>
Celotni prihodki	102.355.292	101.195.797	101	95.626.792	94.439.863	101
Celotni odhodki	99.916.274	98.960.579	101	94.019.064	92.920.326	101

V letu 2014 je skupina Kompas MTS ustvarila 101 mio EUR čistih prihodkov od prodaje, ki so za 1 % višji kot v preteklem letu. Višji čisti prihodki od prodaje so posledica predvsem povečanja števila veleprodajnih kupcev ter s tem večjega

obsega prometa. Finančni prihodki so v letu 2014 znašali 1,1 mio EUR, v letu 2013 825 tisoč EUR. Višji finančni prihodki se nanašajo predvsem na višje prihodke iz naslova pozitivnih tečajnih razlik. V letu 2014 so bili skupni prihodki 102.355 tisoč EUR, kar je za 1 % več kot v letu 2013.

V obračunskem obdobju so znašali celotni odhodki skupine Kompas MTS 99.916 tisoč EUR in so glede na preteklo leto, primerljivo prihodkom, ravno tako višji za 1 %. Stroški blaga, materiala in storitev so v letu 2014 znašali 94.506 tisoč EUR. Stroški dela so v letu 2014 višji za 4 % glede na primerljivo leto.

Skupina je v letu 2014 in 2013 evidentirala prevrednotovalne poslovne odhodke v vezi z opredmetenimi osnovnimi sredstvi in naložbenimi nepremičninami predvsem zaradi odstopanja nadomestljive vrednosti nepremičnin od knjigovodskih vrednosti. Na podlagi cenitve je skupina v letu 2014 opravila slabitev nepremičnin v skupnem znesku 1,0 mio EUR. V letu 2014 oblikovani popravki terjatev bistveno ne odstopajo od oblikovanih popravkov v preteklem letu. Finančni odhodki so v letu 2014 znašali 393 tisoč EUR, v letu 2013 182 tisoč EUR.

## POSLOVNI IZIDI

Poslovni izid iz poslovanja v obračunskem obdobju znaša 1.757 tisoč EUR, čisti poslovni izid iz rednega poslovanja 2.440 tisoč EUR. Skupina Kompas MTS izkazuje v letu 2014 pozitivni čisti poslovni izid po obdavčitvi v višini 2.051 tisoč EUR, v predhodnem letu je znašal 1.956 tisoč EUR.

Nadrejena družba Kompas MTS d.d. je v letu 2014 dosegla čisti poslovni izid po obdavčitvi 1.334 tisoč EUR, v preteklem letu 1.341 tisoč EUR.

## SREDSTVA IN OBVEZNOSTI

v EUR	Skupina Kompas MTS					Kompas MTS d.d.				
	2014	str.v %	2013	str.v %	ind 14/13	2014	str.v %	2013	str.v %	ind 14/13
<b>Postavke sredstev</b>										
<b>Dolgoročna sredstva</b>	<b>25.439.606</b>	<b>39</b>	<b>30.336.947</b>	<b>47</b>	<b>84</b>	<b>24.982.552</b>	<b>40</b>	<b>29.806.731</b>	<b>45</b>	<b>84</b>
Opredmetena in neopremet.osn.sredstva	7.362.242	11	8.336.657	13	88	1.642.641	3	1.678.751	2,6	98
Naložbene nepremičnine	10.456.134	16	10.398.294	16	101	15.927.031	26	16.821.201	25,7	95
Dolgoročne finančne naložbe	7.621.230	12	11.601.996	18	66	7.412.880	12	11.306.779	17,3	66
<b>Kratkoročna sredstva</b>	<b>39.076.681</b>	<b>60</b>	<b>33.534.079</b>	<b>52</b>	<b>117</b>	<b>37.086.110</b>	<b>59</b>	<b>35.344.833</b>	<b>53,9</b>	<b>105</b>
Sredstva za prodajo	432.736	1	560.876	1	77	432.736	1	560.876	0,9	77
Zaloge	13.970.324	22	13.535.008	21	103	13.970.324	22	13.535.008	20,7	103
Kratkoročne finančne naložbe	10.415.475	16	2.300.000	4	453	10.415.475	17	2.300.000	3,5	453
Kratkoročne poslovne terjatve	2.971.327	5	2.813.939	4	106	10.197.193	16	10.409.341	15,9	98
Dobroimetje pri bankah in gotovina	11.286.819	17	14.324.256	22	79	2.070.382	3	8.539.608	13,0	24
<b>Aktivne časovne razmejitve</b>	<b>396.008</b>	<b>1</b>	<b>417.426</b>	<b>1</b>	<b>95</b>	<b>377.781</b>	<b>1</b>	<b>373.972</b>	<b>0,6</b>	<b>101</b>
<b>SKUPAJ</b>	<b>64.912.295</b>	<b>100</b>	<b>64.288.452</b>	<b>100</b>	<b>101</b>	<b>62.446.443</b>	<b>100</b>	<b>65.525.536</b>	<b>100</b>	<b>95</b>

Sredstva skupine Kompas MTS so 31.12.2014 znašala 64,9 mio EUR in so se glede na primerljivo lansko obdobje povečala za 1 %. Dolgoročna sredstva so se zmanjšala predvsem zaradi slabitve nepremičnin ter delnega vračila danega dolgoročnega posojila. Med kratkoročnimi sredstvi je skupina Kompas MTS beležila povečanje zalog ter povečanje kratkoročnih finančnih naložb. Razmerje med dolgoročnimi in kratkoročnimi sredstvi se je v strukturi sredstev nekoliko spremenilo, in sicer dolgoročna sredstva so se zmanjšala za 8 odstotnih točk, medtem ko so kratkoročna sredstva povečala za 8 odstotnih točk. Delež dolgoročnih sredstev se je glede na leto 2013 zmanjšal za 16 %, medtem ko so se kratkoročna sredstva povečala za 17 %. Vrednost kratkoročnih sredstev predstavlja 60 % celotne vrednosti sredstev.

v EUR	Skupina Kompas MTS					Kompas MTS d.d.				
	2014	str.v %	2013	str.v %	ind 14/13	2014	str.v %	2013	str.v %	ind 14/13
<b>Postavke obveznosti</b>										
Kapital	57.901.969	89	55.994.210	87	103	54.558.654	87	53.208.644	81	103
Rezervacije in dolgoročne pasivne časovne razmejitev	1.374.508	2	1.395.866	2	98	1.305.348	2	1.158.198	2	113
Dolgoročne obveznosti	44.708	0	44.708	0	100	44.708	0	44.708	0	100
Kratkoročne obveznosti	5.539.577	9	6.790.829	11	82	6.501.268	10	11.081.549	17	59
Kratkoročne pasivne časovne razmejitev	51.532	0	62.839	0	82	36.465	0	32.437	0	112
<b>SKUPAJ</b>	<b>64.912.295</b>	<b>100</b>	<b>64.288.452</b>	<b>100</b>	<b>101</b>	<b>62.446.443</b>	<b>100</b>	<b>65.525.536</b>	<b>100</b>	<b>95</b>

Kapital skupine je bil na dan 31.12.2014 glede na 31.12.2013 večji za 3 %, kar je posledica realiziranega dobička skupine v letu 2014.

Rezervacije in dolgoročne pasivne časovne razmejitev se v letu 2014 niso pomembno spremenile. Pri družbi Kompas MTS d.d. so kratkoročne obveznosti na dan 31.12.2014 manjše glede na 31.12.2013 predvsem zaradi manjših kratkoročnih finančnih obveznosti. Na obračunski dan so v okviru skupine, kot tudi nadrejene družbe, manjše tudi obveznosti do dobaviteljev, medtem ko so obveznosti iz naslova trošarin višje za cca. 0,3 mio EUR glede na 31.12.2013.

## TRGOVINSKA DEJAVNOST

Nadrejena družba Kompas MTS d.d. glavnino trgovinske dejavnosti opravlja preko veleprodaje, manjši del tudi v prodajalni v Jaršah pri Domžalah. Odvisna družba Kompas Shop d.o.o. trgovinsko dejavnost opravlja preko maloprodaje.

Skupina Kompas MTS je v letu 2014 dosegla 99 mio EUR čistih prihodkov od prodaje trgovskega blaga. Nadrejena družba Kompas MTS d.d. je z opravljanjem trgovinske dejavnosti realizirala 91,4 mio EUR čistih prihodkov od prodaje,

kar je 1,6 % več kot leto prej.

V strukturi doseženih čistih prihodkov od prodaje trgovskega blaga v letu 2014 predstavlja 82,5 % prodaja tobačnih artiklov, delež kozmetike znaša 5,7 %, sledijo delež prehrabnenih izdelkov 3,4 %, delež tekstila, obutve in galanterije z 2,17 %. Ostali prodajni segmenti skupaj zavzemajo 6,23 %. Trend strukture čistih prihodkov se je nekoliko spremenil glede na leto poprej, in sicer v prid prodaji netobačnim artiklom.

Število dobaviteljev se je v letu 2014 v primerjavi s preteklim letom malenkostno spremenilo. Veleprodajo in prodajno mesto Kompas Shop Jarše je oskrbovalo 176 dobaviteljev trgovskega blaga. 10 največjih dobaviteljev pokriva 94,5 % celotne nabave.

V letu 2015 skupina zaradi razmer na trgu ter pričakovanega dviga trošarin predvideva, da bo prodaja trgovskega blaga ostala približno na nivoju leta 2014. Skupina bo nadaljevala z optimizacijo nabavnih poti in krepitvijo aktivnosti povečanja obsega prodaje na maloprodajnem in veleprodajnem področju. Omenjeno bo pripomoglo k povečanju konkurenčnosti na trgu.

## SLABITEV NEPREMIČNIN V LETU 2014

V skladu z določbami MSRP so družbe zavezane k preverjanju pravilnega vrednotenja nepremičnin, ki so v poslovnih knjigah prvotno vrednotene po modelu nabavnih vrednosti. V kolikor obstoji razlika med dokazano pošteno vrednostjo in njihovo knjigovodsko vrednostjo, je sredstva potrebno praviloma prevrednotiti. V primeru, da je nadomestljiva vrednost manjša od knjigovodske vrednosti, se morajo navedena sredstva oslabiti. Kot nadomestljiva vrednost se šteje vrednost pri uporabi ali poštena vrednost zmanjšana za stroške prodaje, odvisno od tega, katera je večja.

Upoštevajoč MSRP in Pravilnik o računovodstvu je skupina opravila pregled sedanje vrednosti za vsa opredmetena osnovna sredstva in naložbene nepremičnine po stanju na dan 31.12.2014 po načelu pomembnosti ter ocenila bodoče poslovne možnosti.

Na podlagi opravljenih cenitev tržnih vrednosti in vrednosti pri uporabi, ki jih je opravil za to pooblaščen cenilec, je bilo ugotovljeno, da nadomestljive vrednosti določenih nepremičnin, ki so bile predmet cenitve, odstopajo od knjigovodskih vrednosti. Skupina vrednoti navedena sredstva po modelu nabavne vrednosti, zato je na podlagi cenitev opravila slabitev objektov, funkcionalnih zemljišč in naložbenih nepremičnin v skupnem znesku cca. 1 mio EUR.



## KAKOVOST POSLOVANJA

Celovita kakovost poslovanja je temeljno vodilo poslovanja skupine, celotne mreže njenih organizacijskih enot in vsakega posameznika. Kakovost poslovanja je naša prioriteta, ki zagotavlja našim kupcem hiter, varen, ekonomičen in zanesljiv nakup. S kupci vzpostavljamo vzajemen odnos spoštovanja in svetovanja.

Skupina ves čas svojo pozornost usmerja k izpopolnjevanju vseh segmentov poslovanja s ciljem doseganja čim višje kakovosti ponudbe blaga in storitev. Osnova za nadgradnjo zagotovljene kakovosti je urejenost poslovanja skladno s predpisi, pravili stroke in dobrimi poslovnimi običaji posameznih dejavnosti. Kakovost poslovanja skupina dosega tudi z vpeljevanjem sodobnih tehnologij, z razvijanjem in prilagajanjem računalniške podprtosti poslovanja ter mrežnih povezav znotraj skupine in z zunanjimi institucijami.

V letu 2014 smo še povečali kakovost našega poslovanja na spletu.

Za zaposlene se organizirajo predavanja in razna družabna srečanja. Vse to pripomore k izboljšanju delovne klime ter zadovoljstvu zaposlenih v podjetju. Kakovost poslovanja je odraz odnosov in zadovoljstva med zaposlenimi.

## ODNOS DO OKOLJA

Skupina pri svojem poslovanju sledi modernim evropskim smernicam za varstvo okolja, ter upošteva temeljna načela okoljske politike EU. Pri tem daje poudarek na preprečevanju in zmanjševanju obremenjevanja okolja, ohranjanju in izboljševanju kakovosti okolja, rabi naravnih virov energije ter zmanjševanju rabe energije.

Velik pomen daje skupina doslednemu upoštevanju zakonodaje s področja varstva okolja ter zdravstvenega varstva; objekti, ki jih uporablja, zaposlenim zagotavljajo ustrezne pogoje za varno in zdravo delo ter dobro počutje obiskovalcev.

Za delovanje objektov skupina stremi k izbiri energetske varčnih in okolju ter človeku prijaznih naprav, materialov in opreme. V ta namen so objekti opremljeni z rampami za invalide, ustrezno urejenimi parkirnimi mesti, ter redno se izvajajo meritve emisij ogrevalnih naprav in odpadnih voda, kjer kontrolni parametri ne presegajo mejnih vrednosti. Redno se skrbi za vzdrževanje in servisiranje ogrevalnih, prezračevalnih in klimatskih naprav. Vršni nadzor nad notranjo temperaturo v prostorih, na podlagi katere se poskuša optimizirati ogrevanje oziroma hlajenje, s tem se zmanjšajo stroški in zmanjša poraba energentov.

Del politike varovanja okolja je tudi ločevanje odpadkov, kjer se v različne zabojnike sortira odpadni material, da se ga nato odpelje na deponije. Za ravnanje z odpadki ima skupina sklenjeno pogodbo z zunanjim registriranim odjemalcem odpadkov, ki tudi vodi potrebne evidence in dokumentacijo.

## DRUŽBENA ODGOVORNOST

Evropska komisija spodbuja podjetja, da vodijo pravično zaposlitveno politiko ter spoštujejo človekove pravice, poudarja razvoj znanja, inovacij ter vzporedno priznava, da sta poslovanje in dolgoročen obstoj podjetij odvisna od različnih interesnih skupin.

Ravno iz tega razloga skupina odgovornost do družbenega okolja razume kot temelj trajnostnega razvoja, kar pomeni, da vseskozi stremi k aktivnemu poslovanju in prispeva k pozitivnim spremembam v skupini, skozi katere soodgovorno pripomore k razvijanju odgovornosti kot take. Ni nam vseeno, na čem temelji naše blago, blagovne znamke, zato si prizadevamo za izboljšanje kakovosti življenja v najširšem smislu.

Pri tem ne pozabljamo na naše zaposlene, saj nenehno skrbimo za njihovo izobraževanje, kariero in s tem osebni napredek vsakega posameznika. Posebno pozornost posvečamo primerni strokovni usposobljenosti vseh zaposlenih ter upoštevamo želje in interese posameznika.

Ob tem skupina trdno verjame, da smo v mnogih ključnih družbenih tokovih lahko vsekakor zgled ostalim, zaradi česar širimo načela družbeno odgovornega ravnanja v poslovnem in družbenem okolju ter ga obenem aktivno soustvarjamo.

## ZAPOSLENI

### I. ZAPOSLENI V SKUPINI KOMPAS MTS

V družbah skupine Kompas MTS je bilo konec leta 2014 zaposlenih skupno 135 delavcev. 66,7 % zaposlenih ima končano V. stopnjo strokovne izobrazbe, 14,1 % IV. stopnjo, 15,5 % pa je imelo končano višjo ali visoko šolo. V skupini je bilo zaposlenih več kot 85 % žensk, povprečna starost zaposlenih v skupini je konec decembra znašala 42 let.

Na dan 31.12.2014 je bilo v hčerinski družbi Kompas shop d.o.o. skupno zaposlenih 108 delavcev, od tega 86,1 % žensk. Povprečno je bilo skozi celo leto zaposlenih 116 delavcev.

**ZAPOSLENI PO DRUŽBAH SKUPINE KOMPAS MTS IN PO IZOBRAZBI NA DAN 31.12.2014:**

Družba	Stopnja izobrazbe							SKUPAJ
	I.	II.	III.	IV.	V.	VI.	VII.	
Kompas Shop d.o.o.	0	0	0	12	82	9	5	<b>108</b>
Kompas MTS d.d.	1	3	1	7	8	1	6	<b>27</b>
<b>Število zaposlenih v skupini</b>	<b>1</b>	<b>3</b>	<b>1</b>	<b>19</b>	<b>90</b>	<b>10</b>	<b>11</b>	<b>135</b>
v %	0,7%	2,2%	0,7%	14,1%	66,7%	7,4%	8,1%	100,0%

**ZAPOSLENI PO DRUŽBAH SKUPINE KOMPAS MTS IN PO IZOBRAZBI POVPREČNO V LETU 2014:**

Družba	Stopnja izobrazbe							SKUPAJ
	I.	II.	III.	IV.	V.	VI.	VII.	
Kompas Shop d.o.o.	1	0	0	14	87	9	5	<b>116</b>
Kompas MTS d.d.	2	3	0	7	10	1	7	<b>30</b>
<b>Število zaposlenih v skupini</b>	<b>3</b>	<b>3</b>	<b>0</b>	<b>21</b>	<b>97</b>	<b>10</b>	<b>12</b>	<b>146</b>
v %	2,0%	2,0%	0,0%	14,4%	66,4%	6,8%	8,2%	100,0%

**II. ZAPOSLENI V DRUŽBI KOMPAS MTS D.D.**
**GIBANJE ŠTEVILA ZAPOSLENIH**

Na zadnji dan leta 2014 je bilo v družbi Kompas MTS d.d. zaposlenih 27 delavcev, medtem ko je bilo pred enim letom zaposlenih 31 delavcev..

14 delavcev družbe Kompas MTS d.d. je zaposlenih v strokovnih službah, 7 delavcev v trgovini, 6 pa v podpornih dejavnostih. V družbi Kompas MTS d.d. se je število zaposlenih malenkost znižalo zaradi optimizacije zaposlenosti in racionalizacije dela.

## STRUKTURA ZAPOSLENIH PO IZOBRAZBI

V letu 2014 je bilo v družbi povprečno zaposlenih 30 delavcev, kar je en delavec manj kot v povprečju leta 2013.

Struktura zaposlenih po izobrazbi se v letu 2014 glede na preteklo leto ni bistveno spremenila.

Stopnja strokovne izobrazbe	Povprečno število zaposlenih 2014	Število zaposlenih 31.12.2014	Število zaposlenih 31.12.2013
I. stopnja	2	1	4
II. stopnja	3	3	3
III. stopnja	0	1	0
IV. stopnja	7	7	6
V. stopnja	10	8	12
VI. stopnja	1	1	1
VII. stopnja	7	6	5
<b>SKUPAJ</b>	<b>30</b>	<b>27</b>	<b>31</b>

## SPOLNA IN STAROSTNA STRUKTURA ZAPOSLENIH

Spolna in starostna struktura zaposlenih v družbi Kompas MTS d.d. se je spremenila malenkostno, in sicer na dan 31.12.2014 je družba zaposlovala 22 žensk, kar predstavlja 82 % zaposlenih oz. za pet odstotnih točk več kot v letu 2013.

Povprečna starost zaposlenih se je v primerjavi s preteklimi leti še nekoliko dvignila in je znašala konec leta 40 let. Na dan 31.12.2014 znaša povprečna delovna doba zaposlenih v skupini Kompas MTS 4,8 leta, medtem ko znaša povprečna delovna doba, dosežena v družbi Kompas MTS d.d., 5,4 leta.

## RAČUNOVODSKO POROČILO

## POROČILO NEODVISNEGA REVIZORJA

PKF revizija in  
svetovanje d.o.o.



pooblaščen revizorji  
& poslovni svetovalci

**POROČILO NEODVISNEGA REVIZORJA**  
delničarjem podjetja **KOMPAS MTS d.d.**

Revidirali smo priložene konsolidirane računovodske izkaze družbe **KOMPAS MTS d.d.** in njenih odvisnih družb, ki vključujejo konsolidiran izkaz finančnega položaja na dan 31. decembra 2014 ter konsolidirane izkaze celotnega vseobsegajočega donosa, gibanja kapitala in denarnih tokov za tedaj končano leto ter povzetek bistvenih računovodskih usmeritev in druge pojasnjevalne opombe. Pregledali smo tudi poslovno poročilo.

*Odgovornost posloводства za računovodske izkaze*

Posloводство je odgovorno za pripravo in pošteno predstavitev teh računovodskih izkazov v skladu z mednarodnimi standardi računovodskega poročanja in za tako notranje kontroliranje, kot je v skladu z odločitvijo posloводства potrebno, da omogoči pripravo računovodskih izkazov, ki ne vsebujejo pomembno napačne navedbe zaradi prevare ali napake.

*Revizorjeva odgovornost*

Naša odgovornost je izraziti mnenje o teh računovodskih izkazih na podlagi revizije. Revizijo smo opravili v skladu z mednarodnimi standardi revidiranja. Ti standardi zahtevajo od nas izpolnjevanje etičnih zahtev ter načrtovanje in izvedbo revizije za pridobitev sprejemljivega zagotovila, da računovodski izkazi ne vsebujejo pomembno napačne navedbe. Revizija vključuje izvajanje postopkov za pridobitev revizijskih dokazov o zneskih in razkritjih v računovodskih izkazih. Izbrani postopki so odvisni od revizorjeve presoje in vključujejo tudi ocenjevanje tveganj napačne navedbe v računovodskih izkazih zaradi prevare ali napake. Pri ocenjevanju teh tveganj prouči revizor notranje kontroliranje, povezano s pripravljanjem in poštenim predstavljanjem računovodskih izkazov družbe, da bi določil okoliščinam ustrezne revizijske postopke, ne pa, da bi izrazil mnenje o uspešnosti notranjega kontroliranja družbe. Revizija vključuje tudi ovrednotenje ustreznosti uporabljenih računovodskih usmeritev in utemeljenosti računovodskih ocen posloводства kot tudi ovrednotenje celotne predstavitve računovodskih izkazov. Verjamemo, da so pridobljeni revizijski dokazi zadostna in ustrezna podlaga za naše revizijsko mnenje.

*Mnenje*

Po našem mnenju so konsolidirani računovodski izkazi v vseh pomembnih pogledih resnični in pošten prikaz finančnega položaja družbe **KOMPAS MTS d.d.** in njenih odvisnih družb na dan 31. decembra 2014 ter njihovega poslovnega izida in denarnih tokov za tedaj končano leto v skladu z mednarodnimi standardi računovodskega poročanja.

*Odstavek o drugi zadevi*

Poslovno poročilo je skladno z revidiranimi računovodskimi izkazi.

V Ljubljani, 3. aprila 2015



PKF d.o.o.



Primož Pečnik  
pooblaščen revizor

Kamniška ulica 25 | 1000 Ljubljana | Slovenija  
Telefon +386 1 230 85 10 | Faks +386 1 230 85 20  
E-pošta info@pkf.si | www.pkf.si

Registracija: Okrožno sodišče v Ljubljani, Vložna številka: 1/34120/00, Osnovni kapital: 21.908 EUR, Matična številka: 1562410, ID DDV: SI40938379, TR: NLB 02085-0089892302  
Družba je vpisana v register revizijskih družb pri Slovenskem inštitutu za revizijo. PKF revizija in svetovanje d.o.o. je članica PKF International Limited, skupine samostojnih pravnih oseb.

PKF revizija in  
svetovanje d.o.o.



pooblaščen revizorji  
& poslovni svetovalci

**POROČILO NEODVISNEGA REVIZORJA**  
delničarjem podjetja **KOMPAS MTS d.d.**

Revidirali smo priložene računovodske izkaze gospodarske družbe **KOMPAS MTS d.d.**, ki vključujejo izkaz finančnega položaja na dan 31. decembra 2014, izkaz celotnega vseobsegajočega donosa, izkaz gibanja kapitala in izkaz denarnih tokov za tedaj končano leto ter povzetek bistvenih računovodskih usmeritev in druge pojasnjevalne opombe. Pregledali smo tudi poslovno poročilo.

*Odgovornost posloводства za računovodske izkaze*

Posloводство je odgovorno za pripravo in pošteno predstavitev teh računovodskih izkazov v skladu z mednarodnimi standardi računovodskega poročanja in za tako notranje kontroliranje, kot je v skladu z odločitvijo posloводства potrebno, da omogoči pripravo računovodskih izkazov, ki ne vsebujejo pomembno napačne navedbe zaradi prevare ali napake.

*Revizorjeva odgovornost*

Naša odgovornost je izraziti mnenje o teh računovodskih izkazih na podlagi naše revizije. Revizijo smo opravili v skladu z mednarodnimi standardi revidiranja. Ti standardi zahtevajo od nas izpolnjevanje etičnih zahtev ter načrtovanje in izvedbo revizije za pridobitev sprejemljivega zagotovila, da računovodski izkazi ne vsebujejo pomembno napačne navedbe. Revizija vključuje izvajanje postopkov za pridobitev revizijskih dokazov o zneskih in razkritjih v računovodskih izkazih. Izbrani postopki so odvisni od revizorjeve presoje in vključujejo tudi ocenjevanje tveganj napačne navedbe v računovodskih izkazih zaradi prevare ali napake. Pri ocenjevanju teh tveganj prouči revizor notranje kontroliranje, povezano s pripravljanjem in poštenim predstavljanjem računovodskih izkazov družbe, da bi določil okoliščinam ustrezne revizijske postopke, ne pa, da bi izrazil mnenje o uspešnosti notranjega kontroliranja družbe. Revizija vključuje tudi ovrednotenje ustreznosti uporabljenih računovodskih usmeritev in utemeljenosti računovodskih ocen posloводства kot tudi ovrednotenje celotne predstavitve računovodskih izkazov. Verjamemo, da so pridobljeni revizijski dokazi zadostna in ustrezna podlaga za naše revizijsko mnenje.

*Mnenje*

Po našem mnenju so računovodski izkazi v vseh pomembnih pogledih resnični in pošteni prikaz finančnega položaja gospodarske družbe **KOMPAS MTS d.d.** na dan 31. decembra 2014 ter njenega poslovnega izida in denarnih tokov za tedaj končano leto v skladu z mednarodnimi standardi računovodskega poročanja.

*Odstavek o drugi zadevi*

Poslovno poročilo je skladno z revidiranimi računovodskimi izkazih.

V Ljubljani, 3. aprila 2015

 revizija in  
svetovanje  
d.o.o.

PKF d.o.o.



Primož Pečnik  
pooblaščen revizor

Kamniška ulica 25 | 1000 Ljubljana | Slovenija  
Telefon +386 1 230 85 10 | Faks +386 1 230 85 20  
E-pošta info@pkf.si | www.pkf.si

Registracija: Okrožno sodišče v Ljubljani, Vložna številka: 1/34120/00, Osnovni kapital: 21.908 EUR, Matična številka: 1562410, ID DDV: SI40938379, TR: NLB 02085-0089892302  
Družba je vpisana v register revizijskih družb pri Slovenskem inštitutu za revizijo. PKF revizija in svetovanje d.o.o. je članica PKF International Limited, skupine samostojnih pravnih oseb.

## RAČUNOVODSKI IZKAZI SKUPINE KOMPAS MTS IN DRUŽBE KOMPAS MTS D.D.


### IZKAZ FINANČNEGA POLOŽAJA SKUPINE KOMPAS MTS IN DRUŽBE KOMPAS MTS D.D.

v EUR	Skupina Kompas MTS			Kompas MTS d.d.		
	31.12.2014	31.12.2013	14/13	31.12.2014	31.12.2013	14/13
<b>SREDSTVA</b>	64.912.294	64.288.452	101	62.446.443	65.525.536	95
<b>Dolgoročna sredstva</b>	25.439.606	30.336.947	84	24.982.552	29.806.731	84
<b>Neopredm. sredstva in dolgoročne aktivne čas. razmejitve</b>	113.111	60.536	187	113.111	60.536	187
Dolgoročne premoženjske pravice	82.215	37.793	218	82.215	37.793	218
Druge aktivne časovne razmejitve	30.896	22.743	136	30.896	22.743	136
<b>Opredmetena osnovna sredstva</b>	7.249.131	8.276.121	88	1.529.530	1.618.215	95
Zemljišča in zgradbe	6.431.869	7.406.427	87	727.315	748.521	97
a) Zemljišča	205.263	205.263	100	205.263	205.263	100
b) Zgradbe	6.226.606	7.201.164	86	522.052	543.258	96
Druge naprave in oprema	777.683	841.394	92	762.636	841.394	91
Opredmetena osnovna sredstva, ki se pridobivajo	39.579	28.300	140	39.579	28.300	140
a) Opredmetena osnovna sredstva v gradnji	11.579	300	3860	11.579	300	3860
b) Predujmi za pridobitev opred. osn.sredstev	28.000	28.000	100	28.000	28.000	100
<b>Naložbene nepremičnine</b>	10.456.134	10.398.294	101	15.927.031	16.821.201	95
<b>Dolgoročne finančne naložbe</b>	7.621.230	11.601.996	66	7.412.880	11.306.779	66
Dolgoročne finančne naložbe, razen posojil	2.263.230	2.350.097	96	2.054.880	2.054.880	100
a) Delnice in deleži v družbah v skupini				77.612	77.612	100
b) Delnice in deleži v pridruženih družbah	2.235.962	2.322.829	96	1.950.000	1.950.000	100
c) Druge delnice in deleži	27.268	27.268	100	27.268	27.268	100
Dolgoročna posojila	5.358.000	9.251.899	58	5.358.000	9.251.899	58
b) Dolgoročna posojila drugim	5.358.000	9.251.899	58	5.358.000	9.251.899	58
<b>Odložene terjatve za davke</b>						
<b>Kratkoročna sredstva</b>	39.076.681	33.534.079	117	37.086.110	35.344.833	105
<b>Sredstva (skupina za odtujitev) za prodajo</b>	432.736	560.876	77	432.736	560.876	77
<b>Zaloge</b>	13.970.324	13.535.008	103	13.970.324	13.535.008	103
Nedokončana proizvodnja	428.578	424.611	101	428.578	424.611	101
Trgovsko blago	13.421.692	13.095.832	102	13.421.692	13.095.832	102
Predujmi za zaloge	120.054	14.565	824	120.054	14.565	824
<b>Kratkoročne finančne naložbe</b>	10.415.475	2.300.000	453	10.415.475	2.300.000	453
Kratkoročna posojila	10.415.475	2.300.000	453	10.415.475	2.300.000	453
b) Kratkoročna posojila drugim	10.415.475	2.300.000	453	10.415.475	2.300.000	453
<b>Kratkoročne poslovne terjatve</b>	2.971.327	2.813.939	106	10.197.193	10.409.341	98
Kratkoročne poslovne terjatve do družb v skupini				7.580.036	8.083.841	94
Kratkoročne poslovne terjatve do kupcev	2.207.828	1.911.745	115	1.914.602	1.528.010	125
Kratkoročne poslovne terjatve do drugih	763.499	902.194	85	702.555	797.490	88
<b>Denarna sredstva</b>	11.286.819	14.324.256	79	2.070.382	8.539.608	24

<b>Kratkoročne aktivne časovne razmejitve</b>	396.008	417.426	95	377.781	373.972	101
Izvenbilančna evidenca	15.688.708	18.326.514	86	15.521.443	18.181.561	85
<b>OBVEZNOSTI DO VIROV SREDSTEV</b>	64.912.294	64.288.452	101	62.446.443	65.525.536	95
<b>Kapital</b>	57.901.969	55.994.210	103	54.558.654	53.208.644	103
Vpoklicani kapital	2.481.226	2.481.226	100	2.481.226	2.481.226	100
Osnovni kapital	2.481.226	2.481.226	100	2.481.226	2.481.226	100
Kapitalske rezerve	34.803.565	34.797.065	100	34.797.065	34.797.065	100
Rezerve iz dobička	10.553.527	10.553.527	100	10.549.146	10.549.146	100
Zakonske rezerve	6.553.527	6.553.527	100	6.549.146	6.549.146	100
Druge rezerve iz dobička	4.000.000	4.000.000	100	4.000.000	4.000.000	100
Presežek iz prevrednotenja	105.233			15.672		
Preneseni čisti poslovni izid	7.907.610	6.206.187	127	5.381.207	4.040.250	133
Čisti poslovni izid poslovnega leta	2.050.808	1.956.205	105	1.334.338	1.340.957	100
<b>Rezervacije in dolgoročne PČR</b>	1.374.508	1.395.866	98	1.305.348	1.158.198	113
Rezervacije za pokojnine in podobne obv.	83.422	280.052	30	14.262	42.384	34
Druge rezervacije	175.272			175.272		
Dolgoročne pasivne časovne razmejitve	1.115.814	1.115.814	100	1.115.814	1.115.814	100
<b>Dolgoročne obveznosti</b>	44.708	44.708	100	44.708	44.708	100
Dolgoročne finančne obveznosti	0	0		0	0	
Dolgoročne poslovne obveznosti	44.708	44.708	100	44.708	44.708	100
Druge dolgoročne poslovne obveznosti	44.708	44.708	100	44.708	44.708	100
<b>Odložene obveznosti za davek</b>						
<b>Kratkoročne obveznosti</b>	5.539.577	6.790.829	82	6.501.268	11.081.549	59
Obveznosti, vključene v skupine za odtujitev	0	0		0	0	
Kratkoročne finančne obveznosti	0	0		1.600.000	5.000.000	32
Kratkoročne finančne obveznosti do družb v skupini				1.600.000	5.000.000	32
Kratkoročne poslovne obveznosti	5.539.577	6.790.829	82	4.901.268	6.081.549	81
Kratkoročne poslovne obv. do družb v skupini				2.479	27.878	9
Kratkoročne poslovne obveznosti do dobaviteljev	2.809.914	4.411.189	64	2.469.693	3.948.026	63
Kratkoročne posl. obv. na podlagi predujmov	167.583	139.214	120	159.129	132.872	120
Druge kratkoročne poslovne obveznosti	2.562.080	2.240.426	114	2.269.967	1.972.773	115
<b>Kratkoročne pasivne časovne razmejitve</b>	51.532	62.839	82	36.465	32.437	112
Kratkoročne pasivne časovne razmejitve izven skupine	51.532	62.839	82	36.465	32.437	112
Izvenbilančna evidenca	15.688.708	18.326.514	86	15.521.443	18.181.561	85

Direktorica:

Milenka Skubic Leben





**IZKAZ VSEOBSEGAJOČEGA DONOSA SKUPINE KOMPAS MTS IN DRUŽBE KOMPAS MTS D.D.**

v EUR	Skupina Kompas MTS			Kompas MTS d.d.		
	1-12 2014	1-12 2013	14/13	1-12 2014	1-12 2013	14/13
<b>Čisti prihodki od prodaje</b>	101.034.519	100.183.422	101	94.490.915	93.658.055	101
a) na domačem od družb v skupini				78.983.679	80.463.338	98
b) na domačem in tujem trgu od drugih	101.034.519	100.183.422	101	15.507.236	13.194.717	118
<b>Sprememba vrednosti zalog proizv.in nedokonč.proizvodnje</b>	0	0		0	0	
<b>Drugi poslovni prihodki (s prevred.poslov.prihodki)</b>	151.341	86.573	175	50.431	54.262	93
<b>Stroški blaga, materiala in storitev</b>	94.506.284	93.350.937	101	90.883.185	89.344.165	102
a) Nabavna vrednost prodanega blaga, stroški porab.materiala	88.903.547	87.398.252	102	88.717.088	87.175.076	102
- od drugih	88.903.547	87.398.252	102	88.717.088	87.175.076	102
b) Stroški storitev	5.602.737	5.952.685	94	2.166.097	2.169.089	100
- od družb v skupini				3.765	13.905	27
- od drugih	5.602.737	5.952.685	94	2.162.332	2.155.184	100
<b>Stroški dela</b>	2.969.435	2.848.024	104	816.376	815.928	100
a) Stroški plač	2.147.423	2.046.936	105	631.139	628.066	100
b) Stroški pokojninskih in socialnih zavarovanj	347.084	330.985	105	102.610	102.487	100
d) Drugi stroški dela	474.928	470.103	101	82.627	85.375	97
<b>Odpisi vrednosti</b>	1.768.461	2.360.496	75	1.766.889	2.360.412	75
a) Amortizacija	667.372	728.547	92	665.800	728.547	91
b) Prevred.poslovni odhodki pri NS in OOS	1.008.502	1.597.257	63	1.008.502	1.597.257	63
c) Prevred.poslovni odhodki pri obratnih sredstvih	92.587	34.692	267	92.587	34.608	268
<b>Drugi poslovni odhodki</b>	184.499	200.654	92	173.237	187.571	92
<b>Finančni prihodki iz deležev</b>	0	135.783	0	0	0	
a) Delež dobičkov iz naložb,vrednotenih po kap. metodi		135.783				
<b>Finančni prihodki iz danih posojil</b>	392.927	560.198	70	392.927	557.732	70
b) Finančni prihodki iz posojil, danih drugim	392.927	560.198	70	392.927	557.732	70
<b>Finančni prihodki iz poslovnih terjatev</b>	682.242	128.737	530	599.934	71.748	836
b) Finančni prihodki iz poslovnih terjatev do drugih	682.242	128.737	530	599.934	71.748	836
<b>Finančni odhodki iz oslabitve in odpisov finančnih naložb</b>	86.867	4.261	2.039	0	4.261	0
<b>Finančni odhodki iz finančnih obveznosti</b>	0	0		9.319	58.598	16
a) Finančni odhodki iz posojil, prejetih od družb v skupini				9.319	58.598	16
<b>Finančni odhodki iz poslovnih obveznosti</b>	305.879	178.074	172	297.760	147.756	202
c) Finančni odhodki iz drugih poslovnih obveznosti	305.879	178.074	172	297.760	147.756	202
<b>Drugi prihodki</b>	94.263	101.084	93	92.585	98.066	94
<b>Drugi odhodki</b>	94.849	18.133	523	72.298	1.635	4.422
<b>Davek iz dobička</b>	388.210	279.013	139	273.390	178.580	153
<b>Odloženi davki*</b>						
<b>Čisti poslovni izid obračunskega obdobja</b>	2.050.808	1.956.205	105	1.334.338	1.340.957	100
Sprememba presežka iz prevrednotenja vrednosti finančnih sredstev, razpoložljivih za prodajo	105.233	3.231	3.257	15.672	3.231	3.257
Celotni vseobsegajoči donos obračunskega obdobja	2.156.041	1.959.436	110	1.350.010	1.344.188	107

\* skupina/družba glede na načelo pomembnosti ne izkazuje odloženih davkov.

**IZKAZ DENARNIH TOKOV SKUPINE KOMPAS MTS IN DRUŽBE KOMPAS MTS D.D.  
PO RAZLIČICI II (POSREDNA METODA)**

v EUR	Skupina Kompas MTS		Kompas MTS d.d.	
	2014	2013	2014	2013
<b>A. DENARNI TOKOVI PRI POSLOVANJU</b>				
<b>a) Postavke izkaza poslovnega izida</b>	3.729.390	3.400.245	2.877.351	3.004.573
Poslovni prihodki (razen za prevrednotenje) in finančni prihodki iz poslovnih terjatev	101.847.210	100.464.552	95.200.893	93.846.867
Poslovni odh. brez amortizacije (razen za prevredn.) in fin. odh. iz posl. obveznosti	-98.058.407	-96.630.537	-92.247.197	-90.531.684
Davki iz dobička in drugi davki, ki niso zajeti v poslovnih odhodkih	-59.412	-433.771	-76.345	-310.611
<b>Spremembe čistih obratnih sredstev (in časovnih razmejitev, rezervacij ter odloženih terjatev in obveznosti za davek) poslovnih postavk bilance stanja</b>				
<b>b) Spremembe čistih obratnih sredstev (in časovnih razmejitev, rezervacij ter odloženih terjatev in obveznosti za davek) poslovnih postavk bilance stanja</b>	-2.201.263	-2.308.963	-1.340.272	-2.027.071
Začetne manj končne poslovne terjatve	-296.727	272.958	94.051	614.845
Začetne manj končne aktivne časovne razmejitve	-896	9.870	-29.637	39.223
Začetna manj končna sredstva (skupine za odtujitev) za prodajo	143.200	-534.127	143.200	-534.127
Začetne manj končne zaloge	-435.316	-2.978.823	-435.316	-2.978.823
Končni manj začetni poslovni dolgovi	-1.771.859	993.277	-1.291.181	835.582
Končne manj začetne pasivne časovne razmejitve in rezervacije	160.334	-72.117	178.611	-3.771
<b>c) Prebitek prejemkov pri poslovanju ali prebitek izdatkov pri poslovanju (a + b)</b>	1.528.127	1.091.282	1.537.079	977.501
<b>B. DENARNI TOKOVI PRI NALOŽBENJU</b>				
<b>a) Prejemki pri naložbenju</b>	5.157.141	8.615.863	5.157.841	8.488.440
Prejemki od dobljenih obresti in deležev v dobičku, ki se nanašajo na naložbenje	356.190	519.447	356.190	517.024
Prejemki od odtujitve neopredmetenih sredstev	0	0	0	0
Prejemki od odtujitve opredmetenih osnovnih sredstev	2.098	1.400	2.798	1.400
Prejemki od odtujitve naložbenih nepremičnin	10.240	0	10.240	0
Prejemki od odtujitve dolgoročnih finančnih naložb	3.893.899	2.366.202	3.893.899	2.366.202
Prejemki od odtujitve kratkoročnih finančnih naložb	894.713	5.728.814	894.713	5.603.814
<b>b) Izdatki pri naložbenju</b>	-9.771.103	-8.865.308	-9.754.827	-8.630.308
Izdatki za pridobitev neopredmetenih sredstev	-56.324	-5.665	-56.324	-5.665
Izdatki za pridobitev opredmetenih osnovnih sredstev	-176.656	-186.547	-158.433	-186.547
Izdatki za pridobitev naložbenih nepremičnin	-526.935	-353.559	-529.882	-118.559
Izdatki za pridobitev dolgoročnih finančnih naložb	-1.000	-740.723	0	-740.723
Izdatki za pridobitev kratkoročnih finančnih naložb	-9.010.188	-7.578.814	-9.010.188	-7.578.814
<b>c) Prebitek prejemkov pri naložbenju ali prebitek izdatkov pri naložbenju (a + b)</b>	-4.613.962	-249.445	-4.596.986	-141.868
<b>C. DENARNI TOKOVI PRI FINANCIRANJU</b>				
<b>a) Prejemki pri financiranju</b>	0	0	30.490.000	41.955.000
Prejemki od povečanja dolgoročnih finančnih obveznosti	0	0	0	0
Prejemki od povečanja kratkoročnih finančnih obveznosti	0	0	30.490.000	41.955.000
<b>b) Izdatki pri financiranju</b>	0	-297.301	-33.899.319	-41.154.607
Izdatki za dane obresti, ki se nanašajo na financiranje	0	0	-9.319	-51.307
Izdatki za vračila kapitala	0	0	0	0


Izdatki za odplačila kratkoročnih finančnih obveznosti	0	0	-33.890.000	-40.806.000
Izdatki za izplačila dividend in drugih deležev v dobičku	0	-297.301	0	-297.301
<b>Prebitek prejemkov pri financiranju ali prebitek izdatkov pri financiranju (a + b)</b>	0	-297.301	-3.409.319	800.393
<b>Č. KONČNO STANJE DENARNIH SREDSTEV</b>	11.286.819	14.324.256	2.070.382	8.539.608
x) Denarni izid v obdobju (seštevek prebitkov Ac, Bc in Cc)	-3.085.834	544.537	-6.469.226	1.636.026
y) Začetno stanje denarnih sredstev	14.372.654*	13.779.719	8.539.608	6.903.582*

\*Začetno stanje denarnih sredstev družbe Kompas MTS d.d. za leto 2013 je povečano v znesku 25.523 EUR zaradi pripojitve družbe Kompas Terra d.o.o. Na obračunski dan pripojitve je stanje denarnih sredstev pripojene družbe znašalo 25.523 EUR.

\*\*Začetno stanje denarnih sredstev skupine Kompas MTS za leto 2014 je povečano v znesku 48.398 EUR zaradi pripojitve družbe Kompas FL d.o.o. Na obračunski dan pripojitve je stanje denarnih sredstev pripojene družbe znašalo 48.398 EUR.

Direktorica:

Milenka Skubic Leben



**IZKAZ GIBANJA KAPITALA SKUPINE KOMPAS MTS**

V EUR

	I. VPOKLICANI KAPITAL	II. KAPITALSKE REZERVE	III. REZERVE IZ DOBIČKA		IV. PRESEŽEK IZ PREVRED.	V. PRENESENI ČISTI DOBIČEK	VI. ČISTI DOBIČEK POS.LLETA	KAPITAL SKUPAJ
	1. Osnovni kapital		1. Zakonske rezerve	2. Druge rezerve iz dobička				
<b>A.1. STANJE 31.12.2012</b>	2.481.226	34.797.065	6.553.527	0	-3.231	5.753.698	4.749.790	54.332.075
<b>A.2. STANJE 01.01.2013</b>	2.481.226	34.797.065	6.553.527	0	-3.231	5.753.698	4.749.790	54.332.075
B.1. Spremembe lastniškega kapitala - trans.z lastniki					0	-297.301	0	-297.301
a) Izplačilo dividend						-297.301		-297.301
B.2. Celotni vseobsegajoči donos poroč.obd.	0	0	0	0	3.231	0	1.956.205	1.959.436
a) Vnos čistega posl.izida poroč.obdobja							1.956.205	1.956.205
č) Sprememba presežka iz prevrednotenja fin.naložb					3.231			3.231
B.3. Spremembe v kapitalu	0	0	0	4.000.000	0	749.790	-4.749.790	0
a) Razporeditev preostalega dela čistega dobička primerjalnega poroč.obd.						4.749.790	-4.749.790	0
b) ) Razporeditev dela čistega dobička poročevalskega obdobja na druge sestavine kapitala po sklepu				4.000.000		-4.000.000		0
<b>C. STANJE 31.12.2013</b>	2.481.226	34.797.065	6.553.527	4.000.000	0	6.206.187	1.956.205	55.994.210
A.1. STANJE 31.12.2013	2.481.226	34.797.065	6.553.527	4.000.000	0	6.206.187	1.956.205	55.994.210
a) Preračuni za nazaj (vpliv pripojene družbe)		7.500				-254.783		-247.283
<b>A.2. STANJE 01.01.2014</b>	2.481.226	34.804.565	6.553.527	4.000.000	0	5.951.405	1.956.205	55.746.927
B.1. Spremembe lastniškega kapitala - trans.z lastniki	0	-1.000	0	0	0	0	0	-1.000
a) Izplačilo dividend								0
b) Druge spremembe lastniškega kapitala (vpliv pripojitve)		-1.000						-1.000
B.2. Celotni vseobsegajoči donos poroč.obd.	0	0	0	0	105.233	0	2.050.808	2.156.041
a) Vnos čistega posl.izida poroč.obdobja							2.050.808	2.050.808
d) Druge sestavine vseobsegajočega donosa poročevalskega					105.233			105.233
B.3. Spremembe v kapitalu	0	0	0	0	0	1.956.205	-1.956.205	0
a) Razporeditev preostalega dela čistega dobička primerjalnega poroč.obd.						1.956.205	-1.956.205	0
<b>C. STANJE 31.12.2014</b>	2.481.226	34.803.565	6.553.527	4.000.000	105.233	7.907.610	2.050.808	57.901.969

Direktorica: Milenka Skubic Leben

**IZKAZ GIBANJA KAPITALA DRUŽBE KOMPAS MTS D.D.**

V EUR

	I. VPOKLICANI KAPITAL	II. KAPITALSKE REZERVE	III. REZERVE IZ DOBIČKA		IV. PREŠEŽEK IZ PREVRED.	V. PRENESENI ČISTI DOBIČEK	VI. ČISTI DOBIČEK POSL. LETA	KAPITAL SKUPAJ
	1. Osnovni kapital		1. Zakonske rezerve	2. Druge rezerve iz dobička				
A.1. STANJE 31.12.2012	2.481.226	34.797.065	6.540.854	0	-3.231	2.341.222	3.851.398	50.008.534
<b>A.2. STANJE 01.01.2013</b>	2.481.226	34.797.065	6.540.854	0	-3.231	2.341.222	3.851.398	50.008.534
B.1. Spremembe lastniškega kapitala - trans.z lastniki	0	0	8.292	0	0	1.847.630	0	1.855.922
a) Izplačilo dividend						-297.301		-297.301
b) Druge spremembe lastniškega kapital (pripojitev)			8.292			2.144.930		2.153.222
B.2. Celotni vseobsegajoči donos poroč.obd.	0	0	0	0	3.231	0	1.340.957	1.344.188
a) Vnos čistega posl.izida poroč.obdobja							1.340.957	1.340.957
č) Sprememba presežka iz prevrednotenja fin.naložb					3.231			3.231
B.3. Spremembe v kapitalu	0	0	0	4.000.000	0	-148.602	-3.851.398	0
a) Razporeditev preostalega dela čistega dobička na preneseni dobiček po sklepu						3.851.398	-3.851.398	0
b) Razporeditev dela čistega dobička poročevalskega obdobja na druge sestavine kapitala po sklepu				4.000.000		-4.000.000		0
<b>C. STANJE 31.12.2013</b>	2.481.226	34.797.065	6.549.146	4.000.000	0	4.040.250	1.340.957	53.208.644
A.1. STANJE 31.12.2013	2.481.226	34.797.065	6.549.146	4.000.000	0	4.040.250	1.340.957	53.208.644
<b>A.2. STANJE 01.01.2014</b>	2.481.226	34.797.065	6.549.146	4.000.000	0	4.040.250	1.340.957	53.208.644
B.1. Spremembe lastniškega kapitala - trans.z lastniki	0	0	0		0	0	0	0
a) Izplačilo dividend								0
B.2. Celotni vseobsegajoči donos poroč.obd.	0	0	0	0	15.672	0	1.334.338	1.350.010
a) Vnos čistega posl.izida poroč.obdobja							1.334.338	1.334.338
d) Druge sestavine vseobsegajočega donosa poročevalskega					15.672			15.672
B.3. Spremembe v kapitalu	0	0	0		0	1.340.957	-1.340.957	0
a) Razporeditev preostalega dela čistega dobička na preneseni dobiček po sklepu						1.340.957	-1.340.957	0
<b>C. STANJE 31.12.2014</b>	2.481.226	34.797.065	6.549.146	4.000.000	15.672	5.381.207	1.334.338	54.558.654

Direktorica: Milenka Skubic Leben




**DODATEK K IZKAZU GIBANJA KAPITALA DRUŽBE KOMPAS MTS D.D. – BILANČNI DOBIČEK ZA LETO 2014**

	v EUR	
	<b>Leto 2014</b>	<b>Leto 2013</b>
a) Čisti poslovni izid poslovnega leta	1.334.338	1.340.957
b) Preneseni čisti dobiček (vključujejo tudi dobičke prevzemne družbe)	5.381.207	8.040.250
d) Povečanje rezerv iz dobička (drugih rezerv iz dobička)	0	(4.000.000)
e) Bilančni dobiček / izguba	6.715.545	5.381.207

Bilančni dobiček družbe, ki na dan 31.12.2014 znaša 6.715.544,93 EUR, ostane nerazporejen in se v celoti izkaže kot preneseni dobiček. Uprava družbe bo tekom poslovnega leta in še pred skupščino družbe, glede na takratno stanje, poslovanje in gospodarske okoliščine, znova preverila predlog in, če bodo okoliščine to utemeljevale, podala drugačen predlog uporabe bilančnega dobička za skupščino.

Direktorica:  
Milenka Skubic Leben



## POMEMBNE RAČUNOVODSKE USMERITVE SKUPINE

Pri pripravi računovodskih izkazov za leto 2014 je skupina uporabila Mednarodne standarde računovodskega poročanja (MSRP). Pri poslovanju in evidentiranju poslovnih dogodkov v letu 2014 ter izdelavi računovodskih izkazov skupine Kompas MTS je upoštevana veljavna zakonodaja. Upoštevana je predpostavka o nastanku poslovnega dogodka in časovne neomejenosti delovanja, ki so prevzeti iz mednarodnih računovodskih standardov, upoštevali sta se tudi predpostavki o resničnem in poštenem vrednotenju poslovnih dogodkov.

V letu 2014 splošnega prevrednotenja kapitala ni bilo.

V skladu z zakonodajo je sestavljen izkaz finančnega položaja (MRS 1- Predstavljanje računovodskih izkazov), izkaz vseobsegajočega donosa (MRS-1 - po različici I), izkaz denarnega izida po posredni metodi in izkaz gibanja kapitala v obliki sestavljene razpredelnice sprememb vseh sestavin kapitala.

Revizijski družbi je bil posredovan Pravilnik o transfernih cenah, Študija o transfernih cenah in Poročilo odvisnih družb v skladu s 546. členom Zakona o gospodarskih družbah.

Podatki, ki se nanašajo na poslovanje s povezanimi osebami, so razkriti v dodatnih razkritjih postavk izkaza finančnega položaja in izkaza vseobsegajočega donosa. Pri sestavi konsolidiranih računovodskih izkazov so izločena stanja, dobički in izgube, ki izhajajo iz poslov znotraj skupine Kompas MTS. Nerealizirani dobički (izgube) iz poslov s pridruženimi podjetji (obračunani po kapitalski metodi) se izločijo le do obsega deleža skupine Kompas MTS v tej družbi.

Sredstva in obveznosti, izražene v tuji valuti, so preračunane v domačo valuto po referenčnem tečaju ECB na zadnji dan leta, to je 31.12.2014.

Skupina v poročilu razkriva sredstva in obveznosti do virov sredstev glede na pomembnost; mejni znesek je pet odstotkov vrednosti kapitala.

Družbi skupine Kompas MTS v letu 2014 nista spremenili računovodskih usmeritev, računovodskih ocen in ni bilo bistvenih popravkov napak.

### **Neopredmetena dolgoročna sredstva in dolgoročne aktivne časovne razmejitve**

Materialne pravice se izkazujejo po neodpisani vrednosti in se časovno amortizirajo glede na dobo koristnosti v skladu s sprejetimi amortizacijskimi stopnjami.

Dolgoročne aktivne časovne razmejitve vključujejo med drugim tudi sredstva rezervnih skladov. V preteklem letu so bila omenjena sredstva evidentirana med dolgoročnimi poslovnimi terjatvami.

### **Opredmetena osnovna sredstva in naložbene nepremičnine**

Opredmetena osnovna sredstva so zemljišča, zgradbe in druga oprema. Kot opredmetena osnovna sredstva, usposobljena za uporabo, se šteje tudi drobn inventar, katerega doba uporabnosti je daljša od enega leta in katerega posamična vrednost ne presega 500 EUR. Naložbene nepremičnine so nepremičnine, ki so v lasti skupine Kompas MTS zato, da bi prinašale najemnino ali povečevale vrednost dolgoročne naložbe ali pa oboje.

Vrednosti opredmetenih osnovnih sredstev in naložbenih nepremičnin so prikazane po knjigovodski vrednosti. Skupina zaradi upoštevanja načela doslednosti razporeja istovrstna sredstva vedno enako.

Za merjenje in priznavo opredmetenih osnovnih sredstev in naložbenih nepremičnin je skupina izbrala model nabavne vrednosti.

Opredmetena osnovna sredstva se vrednotijo po dejanski nabavni vrednosti, ki jo sestavljajo njegova nakupna vrednost, uvozne in nevračljive nakupne dajatve ter vsi stroški, ki jih je mogoče neposredno pripisati njegovi usposobitvi za nameravano uporabo.

Kasneje nastali stroški, ki so povezani z opredmetenim osnovnim sredstvom, povečujejo njegovo nabavno vrednost, če le povečujejo njegove bodoče koristi v primerjavi s prej ocenjenimi.

Opredmetena osnovna sredstva niso več predmet knjigovodskega evidentiranja, če so odtujena ali uničena, ker od njih ni mogoče več pričakovati koristi. Pri tem nastali dobički povečujejo prevrednotovalne poslovne prihodke, izguba pa povečuje poslovne prevrednotovalne odhodke.

Skupina ocenjuje zemljišča po njihovi nabavni vrednosti, če pa ta ni znana, po ocenjeni vrednosti. Funkcionalna zemljišča so vodena ločeno pri zgradbah.

Prevrednotenje opredmetenih osnovnih sredstev in naložbenih nepremičnin je sprememba njihove knjigovodske vrednosti in se lahko pojavi le kot prevrednotenje zaradi oslabitve, saj skupina v skladu z MSRP in Pravilnikom o



računovodstvu opredmetenih osnovnih sredstev in naložbenih nepremičnin zaradi okrepitve ne prevrednotuje. V letu 2014 je bila na podlagi opravljene cenitve tržnih vrednosti in vrednosti pri uporabi, ki jo je opravil za to pooblaščen cenilec, opravljena slabitev objektov, funkcionalnih zemljišč in naložbenih nepremičnin.

V konsolidiranih računovodskih izkazih so nepremičnine, ki so predmet najema znotraj skupine Kompas MTS, evidentirane med opredmetenimi osnovnimi sredstvi.

### **Amortizacija**

Skupina v okviru celotne dobe koristnosti posameznega neopredmetenega dolgoročnega sredstva, opredmetenega osnovnega sredstva in naložbene nepremičnine dosledno razporeja njegov amortizirljivi znesek med posamezna obračunska obdobja kot tedanjo amortizacijo. Doba koristnosti posameznega sredstva je odvisna od pričakovanega fizičnega izrabljanja, tehničnega staranja, gospodarskega staranja ter pričakovanih zakonskih ali drugih omejitev uporabe ter opredeljena z letnimi amortizacijskimi stopnjami.

Strošek amortizacije osnovnih sredstev se začne obračunavati prvi dan naslednjega meseca, potem ko je sredstvo razpoložljivo za uporabo.

Skupina uporablja metodo enakomernega časovnega amortiziranja. Amortizacija se obračunava posamično. Zemljišča, osnovna sredstva v izgradnji ter umetniška dela se ne amortizirajo.

Kasnejša vlaganja v objekte in zunanjo ureditev se evidentirajo tako, da se vlaganja dokončno amortizirajo v določeni življenjski dobi. Kadar kasnejša vlaganja v objekte in zunanjo ureditev podaljšujejo prvotno določeno dobo koristnosti, se določi nova doba koristnosti opredmetenega osnovnega sredstva oz. naložbene nepremičnine.

Amortizacija naložbenih nepremičnin je obračunana posamično.

Obračunana amortizacija v letu 2014 je v celoti upoštevana kot strošek in odhodek obračunskega obdobja.

V skupini so uporabljene amortizacijske stopnje v letu 2014 naslednje:

	<b>Najnižja</b>	<b>Najvišja</b>
	%	%
Neopredmetena dolgoročna sredstva	10,00	20,00
Zidane zgradbe, stanovanje, naložbene nepremičnine	1,67	3,00
Druge zgradbe	3,34	6,00
Računalniška oprema	20,00	33,33
Osebna vozila	20,00	20,00
Druga opredmetena osnovna sredstva	6,67	20,00
Drobni inventar osnovna sredstva	33,33	33,33

### **Finančne naložbe**

Dolgoročne in kratkoročne finančne naložbe se v začetku izkazujejo po nabavni vrednosti, ki ji ustrezajo naložena denarna ali druga sredstva.

Del dolgoročnih finančnih naložb, ki zapade v plačilo v enem letu po datumu bilance stanja, se izkaže kot kratkoročna finančna naložba.

Finančne naložbe v podjetja, ki ne kotirajo na trgu vrednostnih papirjev, so vrednotena po modelu nabavne vrednosti. V primeru, da taka finančna naložba izgublja vrednost, je potrebno opraviti oslabitev vrednosti in evidentirati finančne odhodke.

Dolgoročne finančne naložbe v kapital družb, ki že ob pridobitvi kotirajo na organiziranem trgu vrednostnih papirjev, so vrednotene po modelu pošteno vrednosti prek kapitala.

Naložbe v pridružene družbe se obračunavajo po kapitalski metodi. Skupinski računovodski izkazi zajemajo delež v dobičkih in izgubah pridruženih družb, izračunan po kapitalski metodi, od datuma, ko se pomemben vpliv začne, do datuma, ko se konča. Če je delež skupine v izgubah pridružene družbe večji kot njen delež, se knjigovodska vrednost deleža skupine zmanjša na nič, delež v nadaljnjih izgubah pa se preneha pripoznavati, toda le v obsegu, za katerega ima skupina obvezo.

Finančne naložbe v posojila in depozite skupina vrednoti po odplačni vrednosti.

### **Sredstva (skupina za odtujitev) za prodajo**

Sredstva (skupina za odtujitev) za prodajo se izmeri po knjigovodski vrednosti ali poštene vrednosti, zmanjšani za stroške prodaje, in sicer po tisti, ki je manjša. Morebitne izgube zaradi zmanjšanja poštene vrednosti se pripoznajo v poslovnem izidu.

### **Zaloge**

Zaloge predstavljajo količine materiala, embalaže, drobnega inventarja, nedokončane proizvodnje in trgovskega blaga v skladišču. Za material se šteje tudi drobni inventar, pri katerem je ocenjena doba uporabnosti največ leto dni.

Nabavna vrednost vseh zalog pomeni v skupini vrednost blaga iz dobaviteljevega računa. Zaloge trgovskega blaga v prodajalnah so vrednotene po dejanskih nabavnih cenah z upoštevanjem metode zaporednih cen (FIFO).

Popisne komisije za trgovsko blago so ugotovile, da v skladiščih ni starih nekurantnih zalog in zato ni potrebe po oblikovanju popravka vrednosti.

### **Terjatve iz poslovanja**

Terjatve iz poslovanja vsebujejo poslovne terjatve do kupcev za opravljene storitve in prodano blago, terjatve za obresti, terjatve do bank, državnih institucij in drugih pravnih oseb ter druge terjatve. Terjatve vseh vrst se v začetku izkazujejo z zneski, ki izhajajo iz ustreznih knjigovodskih listin, ob predpostavki, da bodo poplačani.

Terjatve, za katere obstaja domneva, da ne bodo poravnane, izkaže skupina Kompas MTS kot dvomljive; terjatve, za katere so vložene tožbe in terjatve, za katere so dolžniki v stečajnem postopku, jih evidentira kot sporne.

Skupina ima v svojih računovodskih usmeritvah oblikovano metodologijo oblikovanja popravkov, po kateri so bili tudi v letu 2014 oblikovani popravki vrednosti terjatev.

### **Denarna sredstva**

Denarna sredstva sestavljajo evro in devizna gotovina v blagajnah in na bančnih računih, denar na poti, nočni depozit ter depozit na odpoklic. Izkazujejo se po nominalnih vrednosti. Denarna sredstva, izražena v tuji valuti, so preračunana v domačo valuto po referenčnem tečaju ECB na dan 31.12.2014.

## **Rezerve**

Skupina ima v kapitalu evidentirane kapitalske rezerve in rezerve iz dobička.

Kot kapitalske rezerve so izkazani zneski na podlagi odprave splošnega prevrednotovalnega popravka kapitala in poenostavljenega zmanjšanja osnovnega kapitala. Zaradi izvedenih pripojitev sestrskih oz. odvisnih družb v preteklih letih se je osnovni kapital pripojenih družb evidentiral na kapitalskih rezervah prevzemne družbe.

Rezerve iz dobička so se v preteklih letih oblikovale iz zneskov čistega dobička poslovnega leta in prenesenega dobička. Skupina ima oblikovane zakonske rezerve v skladu z ZGD-1.

## **Rezervacije in dolgoročne pasivne časovne razmejitve**

Rezervacije se priznajo, če ima skupina zaradi preteklih dogodkov pravne ali posredne obveze, ki jih je mogoče zanesljivo oceniti, in če je verjetno, da bo pri poravnavi obveze potreben odtok dejavnikov, ki omogočajo gospodarske koristi.

Pri oblikovanju rezervacij za pozaposlitvene in druge dolgoročne zasluge zaposlenih skupina upošteva panožno kolektivno pogodbo, ki določa višino ter pogoje za pridobitev pravic. Tako je skupina zavezana k izplačilu jubilejnih nagrad zaposlenim in odpravnin ob njihovi upokojitvi, za kar so oblikovane rezervacije.

V letu 2014 je oblikovala obveznosti za jubilejne nagrade in odpravnine ob upokojitvi na podlagi aktuarskega izračuna, in sicer v višini ocenjenih prihodnjih izplačil za odpravnine in jubilejne nagrade, diskontirane na datum poročanja. Pri izračunu je uporabljena metoda projicirane enote. V izkazu poslovnega izida se priznajo stroški dela in stroški obresti; preračun pozaposlitvenih zaslužkov iz naslova odpravnin oziroma nerealiziranih aktuarskih dobičkov ali izgub v drugem vseobsegajočem donosu kapitala, medtem ko iz naslova jubilejnih nagrad se preračuni evidentirajo preko izkaza poslovnega izida.

Med dolgoročnimi pasivnimi časovnimi razmejitvami se izkazujejo odloženi prihodki, ki bodo v obdobju, daljšem od leta dni, pokrili predvidene odhodke.

## **Kratkoročne pasivne časovne razmejitve**

Med kratkoročnimi pasivnimi časovnimi razmejitvami so zajete obveznosti, ki se bodo po predvidevanjih pojavili v letu dni in katerih nastanek je verjeten, velikost pa zanesljivo ocenjena. Oblikujejo se za vnaprej pričakovane stroške oziroma odhodke ali za kratkoročno odložene prihodke.

### **Prihodki iz prodaje**

Čisti prihodki od prodaje so prihodki od prodaje trgovskega blaga, prihodki od najemnin in drugih storitev. Prihodki od prodaje blaga se pripoznajo, ko je blago prodano, vrednost pa je določena na podlagi cen, navedenih na računih in drugih listinah, zmanjšanih za popuste, odobrene ob prodaji ali kasneje, ter zmanjšani za izstopni DDV. Pri konsignacijski prodaji se prihodki pripoznajo, ko je blago prodano. Prihodki iz storitev se pripoznajo, ko je storitev opravljena delno ali v celoti. Merijo se po prodajnih cenah opravljenih storitev navedenih na računih ali drugih listinah ter zmanjšani za izstopni DDV. Enako velja tudi pri prihodkih ustvarjenih na podlagi najemnin. Prihodki od prodaje blaga in storitev povezanim osebam so zaračunani po primerljivih tržnih cenah.

### **Prevrednotovalni poslovni prihodki in drugi poslovni prihodki**

Prevrednotovalni poslovni prihodki se pojavljajo predvsem ob odtujitvi opredmetenih osnovnih sredstev in naložbenih nepremičnin za presežek prodajne vrednosti nad knjigovodsko vrednostjo.

### **Finančni prihodki**

Finančni prihodki so prihodki od dolgoročnih in kratkoročnih finančnih naložb, obresti in prihodki od prevrednotenja kratkoročnih vrednostnih papirjev.

### **Odhodki**

Odhodke poslovanja sestavljajo stroški blaga, materiala in storitev, stroški dela, odpisi vrednosti, drugi poslovni odhodki, finančni in drugi odhodki.

Stroški blaga, materiala in storitev so določeni na podlagi cen, navedenih na računih dobaviteljev in drugih listinah.

Pri evidentiranju porabe zalog trgovskega blaga za prodane količine skupina uporablja metodo FIFO. Nabavna vrednost prodanih količin blaga se neposredno zmanjša za naknadno prejete rabate in super rabate dobaviteljev, ki niso vračunani v nabavno vrednost zalog. Popisni presežki in primanjkljaji ter odpisi trgovskega blaga v Kompas Shop in odprava popravka vrednosti zalog se izkažejo kot popravki rednih poslovnih odhodkov – nabavne vrednosti prodanih količin trgovskega blaga.

Skupina za ugotavljanje stroškov po področnih odsekih uporablja stroškovna mesta, ustrezno razčlenjen kontni plan ter ključe za delitev stroškov.

### **Davek od dohodka pravnih oseb**

Davek od dohodka se obračuna na temelju prihodkov in odhodkov, ki so vključeni v izkaz poslovnega izida, popravljenih v skladu z veljavno davčno zakonodajo.

## DODATNA RAZKRITJA K RAČUNOVODSKIM IZKAZOM

### 1. NEOPREDMETENA OSNOVNA SREDSTVA, OPREDMETENA OSNOVNA SREDSTVA IN NALOŽBENE NEPREMIČNINE V SKUPINI KOMPAS MTS

VEUR

NABAVNA VREDNOST	ZEMLJIŠČA	OBJEKTI	OPREMA	SKUPAJ OOS	OBJEKTI	SKUPAJ NN	MATERIALNE PRAVICE
Stanje 31.12.2013	205.263	10.180.815	10.848.151	21.234.230	<b>19.199.036</b>	19.199.036	1.261.221
Prenos	0	-394.150	0	-394.150	394.150	394.150	0
V gradnji/izdelavi	0	0	11.579	11.579	0	0	31.500
Povečanja	0	2.947	173.091	176.038	515.973	515.973	24.824
Povečanja iz R6	0	0	0	0	0	0	0
Zmanjšanja	0	-12.092	-765.422	-777.514	0	0	-1.985
Slabitev	0	-577.642	0	-577.642	-1.216.066	-1.216.066	0
Prenos na proizvodnjo	0	0	0	0	0	0	0
Stanje 31.12.2014	205.263	9.199.878	10.267.399	19.672.541	18.893.093	18.893.093	1.315.560
ODPISANA VREDNOST	ZEMLJIŠČA	OBJEKTI	OPREMA	SKUPAJ OOS	OBJEKTI	SKUPAJ NN	MATERIALNE PRAVICE
Stanje 31.12.2013	<b>0</b>	<b>2.979.652</b>	<b>10.006.758</b>	<b>12.986.410</b>	<b>8.800.742</b>	<b>8.800.742</b>	<b>1.223.428</b>
Prenos	0	-84.112	0	-84.112	84.112	84.112	0
Zmanjšanja	0	-2.407	0	-2.407	0	0	-1.737
Slabitev	0	-100.317	-764.352	-864.669	-687.424	-687.424	0
Amortizacija	0	180.456	235.732	416.189	239.530	239.530	11.653
Stanje 31.12.2014	0	2.973.272	9.478.138	12.451.411	8.436.960	8.436.960	1.233.344
NEODPISANA VREDNOST	ZEMLJIŠČA	OBJEKTI	OPREMA	SKUPAJ OOS	OBJEKTI	SKUPAJ NN	MATERIALNE PRAVICE
Stanje 31.12.2013	<b>205.263</b>	<b>7.201.163</b>	<b>841.393</b>	<b>8.247.820</b>	<b>10.398.294</b>	<b>10.398.294</b>	<b>37.793</b>
Stanje 31.12.2014	<b>205.263</b>	<b>6.226.606</b>	<b>789.262</b>	<b>7.221.131</b>	<b>10.456.134</b>	<b>10.456.134</b>	<b>82.215</b>

V konsolidiranem izkazu finančnega položaja so nepremičnine, ki so predmet najema znotraj skupine Kompas MTS, evidentirane med opredmetenimi osnovnimi sredstvi, in ne med naložbenimi nepremičninami. Podatki preteklega obdobja so primerljivi s podatki leta 2014.

**NEOPREDMETENA OSNOVNA SREDSTVA, OPREDMETENA OSNOVNA SREDSTVA IN NALOŽBENE NEPREMIČNINE V DRUŽBI KOMPAS MTS D.D.**

V EUR

<b>NABAVNA VREDNOST</b>	<b>ZEMLJIŠČA</b>	<b>OBJEKTI</b>	<b>OPREMA</b>	<b>SKUPAJ OOS</b>	<b>OBJEKTI</b>	<b>SKUPAJ NN</b>	<b>MATERIALNE PRAVICE</b>
Stanje 31.12.2013	205.263	1.112.754	10.848.151	12.166.168	28.267.098	28.267.098	1.261.221
V gradnji/izdelavi	0	0	11.579	11.579	0	0	31.500
Povečanja	0	0	157.815	157.815	518.921	518.921	24.824
Zmanjšanja	0	0	-765.422	-765.422	-12.092	-12.092	-1.985
Slabitev	0	-9.109	0	-9.109	-1.784.599	-1.784.599	
Stanje 31.12.2014	205.263	1.103.645	10.252.123	11.561.032	26.989.328	26.989.328	1.315.560
<b>ODPISANA VREDNOST</b>	<b>ZEMLJIŠČA</b>	<b>OBJEKTI</b>	<b>OPREMA</b>	<b>SKUPAJ OOS</b>	<b>OBJEKTI</b>	<b>SKUPAJ NN</b>	<b>MATERIALNE PRAVICE</b>
Stanje 31.12.2013	0	569.497	10.006.758	10.576.255	11.210.897	11.210.897	1.223.428
Zmanjšanja	0	0	0	0	-2.407	-2.407	-1.737
Slabitev	0	-1.367	-764.352	-765.719	-786.373	-786.373	0
Amortizacija	0	13.463	235.503	248.967	405.180	405.180	11.653
Stanje 31.12.2014	0	581.593	9.477.909	10.059.502	10.827.297	10.827.297	1.233.344
<b>NEODPISANA VREDNOST</b>	<b>ZEMLJIŠČA</b>	<b>OBJEKTI</b>	<b>OPREMA</b>	<b>SKUPAJ OOS</b>	<b>OBJEKTI</b>	<b>SKUPAJ NN</b>	<b>MATERIALNE PRAVICE</b>
Stanje 31.12.2013	205.263	543.257	841.393	1.589.913	16.821.201	16.821.201	37.793
Stanje 31.12.2014	205.263	522.052	774.215	1.501.530	15.927.031	15.927.031	82.215

Na dan 31.12.2014 znaša skupna vrednost predujmov za pridobitev opredmetenih osnovnih sredstev ter opredmetenih osnovnih sredstev ter naložbenih nepremičnin v gradnji 40 tisoč EUR.

V letu 2014 je nadrejena družba Kompas MTS d.d. evidentirala prihodke od najemnin v višini 1,7 mio EUR. Neposredni odhodki naložbenih nepremičnin znašajo 1,3 mio EUR in vključujejo tudi stroške, ki so predmet zaračunavanja najemnikom.

Osnovna sredstva skupine Kompas MTS so bremen prosta. Družbi skupine Kompas MTS nimata opredmetenih osnovnih sredstev v finančnem najemu.

Pri preizkusu morebitne oslabitve nepremičnin je skupina ocenila, da je knjigovodska vrednost določenih nepremičnin na dan 31.12.2014 višja od njihove nadomestljive vrednosti. Na podlagi opravljenih cenitev poštene vrednosti je skupina Kompas MTS v letu 2014 oslabila nepremičnine v skupni vrednosti 1,0 mio EUR.

Skupina na dan 31.12.2014 nima sklenjenih obvez za pridobitev nepremičnin.



## 2. FINANČNE NALOŽBE

Računovodska usmeritev skupine v zvezi z naložbami se glede na preteklo računovodsko obdobje ni spremenila.

### DOLGOROČNE FINANČNE NALOŽBE

v EUR		Skupina Kompas MTS		Kompas MTS d.d.	
NALOŽBE V DELNICE IN DELEŽE V DRUGA PODJETJA	Delež v kapitalu 2014	Leto 2014	Leto 2013	Leto 2014	Leto 2013
	Regal-Trgovina d.o.o.	35,00 %	2.235.962	2.322.829	1.950.000
Zadruga kabelsko-komunikacijski sistem		295	295	295	295
PSK Krško d.o.o.	1,8 %	26.973	26.973	26.973	26.973
<b>Skupaj naložbe v delnice in deleže</b>		<b>2.263.230</b>	<b>2.350.097</b>	<b>1.977.268</b>	<b>1.977.268</b>
				<b>Leto 2014</b>	<b>Leto 2013</b>
<b>Naložbe v deleže podjetij v skupini Kompas MTS</b>	100,00 %			<b>77.612</b>	<b>77.612</b>

Skupina Kompas MTS je v letu 2014 skladno s kapitalsko metodo naložbi v družbo Regal-Trgovina d.o.o. pripisala pripadajoči del izgube leta 2014 v višini 86.867 EUR.

v EUR		Skupina Kompas MTS		Kompas MTS d.d.	
DOLGOROČNA POSOJILA		Leto 2014	Leto 2013	Leto 2014	Leto 2013
Dolgoročna posojila drugim družbam v državi		5.358.000	9.251.899	5.358.000	9.251.899
<b>Skupaj dolgoročna posojila</b>		<b>5.358.000</b>	<b>9.251.899</b>	<b>5.358.000</b>	<b>9.251.899</b>
<b>SKUPAJ DOLGOROČNE FINANČNE NALOŽBE</b>		<b>7.621.230</b>	<b>11.601.996</b>	<b>7.412.880</b>	<b>11.306.779</b>

Vrednost dolgoročnih finančnih naložb se je v letu 2014 zmanjšala predvsem zaradi delnega vračila danega dolgoročnega posojila. Posojilo je obrestovano po fiksni tržni obrestni meri.

**GIBANJE NALOŽB V DELNICE IN DELEŽE**

v EUR	Skupina Kompas MTS		Kompas MTS d.d.	
	Leto 2014	Leto 2013	Leto 2014	Leto 2013
<b>Stanje naložb v delnice in deleže 31. decembra</b>				<b>2.177.882</b>
<b>Izločitev naložbe - Kompas Terra d.o.o.</b>				<b>122.695</b>
<b>Stanje naložb v delnice in deleže 1. januarja</b>	<b>2.350.097</b>	<b>2.214.621</b>	<b>2.054.880</b>	<b>2.055.187</b>
<b>Povečanja:</b>	<b>0</b>	<b>136.506</b>	<b>0</b>	<b>723</b>
Dividende ali deleži iz dobička pridruženih podjetij		135.783		0
Poslovni delež v PSK Krško d.o.o.		723		723
<b>Zmanjšanja:</b>	<b>86.867</b>	<b>1.031</b>	<b>0</b>	<b>1.031</b>
Delež izgube pridruženih podjetij	86.867			
Razveljavitev delnic družbe Abanka Vipava d.d.		1.031		1.031
<b>Stanje naložb v delnice in deleže 31. decembra</b>	<b>2.263.230</b>	<b>2.350.097</b>	<b>2.054.880</b>	<b>2.054.880</b>
<b>Od tega naložbe v odvisne družbe</b>		<b>0</b>	<b>77.612</b>	<b>77.612</b>
<b>Stanje naložb v delnice in deleže 31. decembra</b>	<b>2.263.230</b>	<b>2.350.097</b>	<b>1.977.268</b>	<b>1.977.268</b>
Prihodki financiranja (dividende)	0	0	0	0

Nadrejena družba je preverila ustreznost vrednosti dolgoročnih finančnih naložb in ugotovila, da ni potrebe po trajni oslavitvi naložb.

**GIBANJE DOLGOROČNIH FINANČNIH NALOŽB V DOLGOVE**

v EUR	Skupina Kompas MTS		Kompas MTS d.d.	
	Leto 2014	Leto 2013	Leto 2014	Leto 2013
<b>Stanje 31. decembra</b>	<b>9.251.899</b>	<b>10.878.101</b>	<b>9.251.899</b>	<b>10.878.101</b>
Kratkoročni del				
<b>Skupaj</b>	<b>9.251.899</b>	<b>10.878.101</b>	<b>9.251.899</b>	<b>10.878.101</b>
<b>Povečanja:</b>				
Nova posojila		740.000		740.000
Tečajne razlike				
Prevrednotenje in obresti				
<b>Skupaj</b>	<b>0</b>	<b>740.000</b>	<b>0</b>	<b>740.000</b>
<b>Zmanjšanja:</b>				
Prevrednotenje				
Odplačila	3.893.899	2.366.202	3.893.899	2.366.202
Prenos na kratkoročne finančne naložbe				
<b>Skupaj</b>	<b>3.893.899</b>	<b>2.366.202</b>	<b>3.893.899</b>	<b>2.366.202</b>
<b>Stanje 31. decembra</b>	<b>5.358.000</b>	<b>9.251.899</b>	<b>5.358.000</b>	<b>9.251.899</b>

**KRATKOROČNE FINANČNE NALOŽBE**

v EUR	Skupina Kompas MTS		Kompas MTS d.d.	
	Leto 2014	Leto 2013	Leto 2014	Leto 2013
Kratkoročna posojila drugim družbam	5.005.845	2.300.000	5.005.845	2.300.000
Kratkoročni depoziti v bankah	3.647.311		3.647.311	
Druge kratkoročne finančne naložbe	1.762.320		1.762.320	
<b>Skupaj</b>	<b>10.415.475</b>	<b>2.300.000</b>	<b>10.415.475</b>	<b>2.300.000</b>

Kompas MTS d.d. nima danih posojil upravi, članom nadzornega sveta in drugim zaposlencem po individualnih pogodbah. Kratkoročna posojila dana drugim nepovezanim družbam so obrestovana po fiksni tržni obrestni meri.

**GIBANJE KRATKOROČNIH FINANČNIH NALOŽB V DOLGOVE**

v EUR	Skupina Kompas MTS		Kompas MTS d.d.	
	Leto 2014	Leto 2013	Leto 2014	Leto 2013
<b>Stanje kratkoročnih FN 1. januarja</b>	<b>2.300.000</b>	<b>450.000</b>	<b>2.300.000</b>	<b>325.000</b>
Povečanja:	8.999.554	7.578.814	8.999.554	7.578.814
Zmanjšanja:	884.079	5.728.814	884.079	5.603.814
<b>Stanje kratkoročnih FN 31. decembra</b>	<b>10.415.475</b>	<b>2.300.000</b>	<b>10.415.475</b>	<b>2.300.000</b>

**IZPOSTAVLJENOST TVEGANJEM PO VRSTAH FINANČNIH NALOŽB V SKUPINI KOMPAS MTS**

Skupina na dan 31.12.2014 nima v plačilo zapadlih in neudenarjenih naložb.

Skupina ne evidentira pomembnega kopičenja kreditnega tveganja.

Skupina ima dana posojila zavarovana delno z zemljiškim dolgom, poroštvom ter bianco menicami.

**3. DOBROIMETJE PRI BANKAH IN GOTOVINA**

v EUR	Skupina Kompas MTS		Kompas MTS d.d.	
	Leto 2014	Leto 2013	Leto 2014	Leto 2013
Gotovina v blagajni	208.371	224.858	5.055	3.827
Denarna sredstva v banki	47.247	58.354	44.742	56.073
Druge denarna sredstva	11.031.201	14.041.043	2.020.585	8.479.708
<b>Skupaj</b>	<b>11.286.819</b>	<b>14.324.256</b>	<b>2.070.382</b>	<b>8.539.608</b>

Druge denarna sredstva predstavljajo nočni depozit in depozit na odpoklic.

#### 4. SREDSTVA (SKUPINA ZA ODTUJITEV) ZA PRODAJO

v EUR	Skupina Kompas MTS		Kompas MTS d.d.	
	Leto 2014	Leto 2013	Leto 2014	Leto 2013
Sredstva (skupina za odtujitev) za prodajo	432.736	560.876	432.736	560.876
<b>Skupaj</b>	<b>432.736</b>	<b>560.876</b>	<b>432.736</b>	<b>560.876</b>

Sredstva za prodajo v vrednosti 432.736 EUR predstavljajo nepremičnine, ki so namenjena prodaji.

#### 5. ZALOGE

v EUR	Skupina Kompas MTS		Kompas MTS d.d.	
	Leto 2014	Leto 2013	Leto 2014	Leto 2013
Nedokončana proizvodnja	428.578	424.611	428.578	424.611
Trgovsko blago	13.421.692	13.095.832	13.421.692	13.095.832
Predujmi za zaloge	120.054	14.565	120.054	14.565
<b>Skupaj</b>	<b>13.970.324</b>	<b>13.535.008</b>	<b>13.970.324</b>	<b>13.535.008</b>

Med nedokončano proizvodnjo so evidentirani stroški nakupa zemljišča ter drugi povezani stroški v vezi s predvideno gradnjo nepremičnin za prodajo.

Družba Kompas MTS d.d. ima z odvisno družbo Kompas Shop d.o.o., kot glavnim kupcem, uveden konsignacijski način prodaje.

Nadrejena družba ima na dan 31.12.14 120.054 EUR danih predujmov za trgovsko blago.

Zaloge niso zastavljene kot jamstvo za obveznosti.

Ocenjena izdržljiva vrednost zalog na dan 31.12.2014 je večja ali najmanj enaka knjigovodski vrednosti izkazanih zalog.

#### ODPISI (POPRAVKI) ZALOG

v EUR	Skupina Kompas MTS		Kompas MTS d.d.	
	Leto 2014	Leto 2013	Leto 2014	Leto 2013
Popisni primanjkljaj	-35.402	-7.832	-2.661	-1.273
Odpisi zalog	-52.939	-61.178	-19.718	-17.474
Drugo	2	0	2	0
<b>Skupaj</b>	<b>-88.342</b>	<b>-69.010</b>	<b>-22.382</b>	<b>-18.747</b>

Družbi skupine Kompas MTS pri popisu zalog nista ugotovili starih nekurantnih zalog. Odpis zalog trgovskega blaga predstavlja odpis blaga, ki je neprimerno za prodajo.

## 6. POSLOVNE TERJATVE

v EUR	Skupina Kompas MTS		Kompas MTS d.d.	
	Leto 2014	Leto 2013	Leto 2014	Leto 2013
<b>Kratkoročne poslovne terjatve</b>				
Kratkoročne poslovne terjatve v skupini	0	0	7.574.334	8.084.011
Kratkoročne poslovne terjatve do kupcev	2.496.122	2.142.080	2.203.192	1.752.768
- domači	2.417.722	2.059.900	2.124.792	1.670.588
- tuji	78.400	82.180	78.400	82.180
Druge kratkoročne poslovne terjatve	764.782	904.639	703.838	799.935
Popravki vrednosti kratkoročnih poslovnih terjatev	289.578	232.780	284.171	227.373
<b>Skupaj kratkoročne poslovne terjatve</b>	<b>2.971.327</b>	<b>2.813.939</b>	<b>10.197.193</b>	<b>10.409.341</b>

### Struktura kratkoročnih poslovnih terjatev do domačih in tujih kupcev ter terjatev iz naslova obresti po rokih zapadlosti:

v EUR	Skupina Kompas MTS		Kompas MTS d.d.	
	31.12.2014	31.12.2013	31.12.2014	31.12.2013
<b>Nezapadle terjatve:</b>	<b>2.184.307</b>	<b>1.781.198</b>	<b>9.468.239</b>	<b>9.528.614</b>
<b>Zapadle terjatve:</b>	<b>347.935</b>	<b>355.614</b>	<b>341.810</b>	<b>351.795</b>
- zapadle do 30 dni	23.497	32.602	22.901	28.686
- zapadle od 30 do 60 dni	11.382	16.979	11.328	16.963
- zapadle od 61 do 90 dni	5.770	5.004	5.770	5.004
- zapadle nad 90 dni	307.286	301.029	301.811	301.142
<b>Skupaj</b>	<b>2.532.242</b>	<b>2.136.812</b>	<b>9.810.049</b>	<b>9.880.409</b>

Navedene terjatve so praviloma brez posebnega zavarovanja. Izjema so terjatve iz naslova najemnin, ki so večinoma zavarovane z garancijami in varščinami.

Med kratkoročnimi terjatvami do kupcev v skupini v izkazu finančnega položaja skupine Kompas MTS niso vključene prefakturirane terjatve, ki si jih zaračunavata družbi skupine. Na dan 31.12.2014 je omenjenih terjatev v skupini 6.191 EUR, v okviru nadrejene družbe pa 5.702 EUR.

Skupina ne izkazuje terjatev do direktorice in do članov nadzornega sveta.

**POPRAVKI VREDNOSTI KRATKOROČNIH TERJATEV IN KRATKOROČNIH FINANČNIH NALOŽB**

v EUR	Skupina Kompas MTS		Kompas MTS d.d.	
	Leto 2014	Leto 2013	Leto 2014	Leto 2013
Stanje 31. decembra Kompas MTS d.d.				193.898
Stanje 31. decembra Kompas TERRA d.o.o.				72.487
<b>Stanje 31. decembra SKUPAJ</b>	<b>232.780</b>	<b>268.708</b>	<b>238.007</b>	<b>266.385</b>
Dokončen odpis terjatev	706	35.618	11.511	28.068
Plačilo terjatev	28.841	33.725	28.841	33.725
Oblikovanje popravkov vrednosti v letu	86.516	33.415	86.516	33.415
Druga odprava	171	0	0	0
<b>Stanje 31. decembra</b>	<b>289.578</b>	<b>232.780</b>	<b>284.171</b>	<b>238.007</b>

Skupina Kompas MTS ima v svojih aktih oblikovano metodologijo za oblikovanje popravkov vrednosti terjatev, ki je ni spreminjala in po kateri oblikuje popravke vrednosti.

**7. AKTIVNE ČASOVNE RAZMEJITVE**

v EUR	Skupina Kompas MTS		Kompas MTS d.d.	
	Leto 2014	Leto 2013	Leto 2014	Leto 2013
Kratkoročno nezaračunani prihodki iz izločenih zemljišč	337.049	337.049	337.049	337.049
Kratkoročno odloženi odhodki	39.910	57.607	21.683	14.153
Druge razmejene postavke	19.049	22.770	19.049	22.770
<b>Skupaj</b>	<b>396.008</b>	<b>417.426</b>	<b>377.781</b>	<b>373.972</b>

**8. KAPITAL**

v EUR	Skupina Kompas MTS		Kompas MTS d.d.	
	31.12.2014	31.12.2013	31.12.2014	31.12.2013
Vpoklicani kapital	2.481.226	2.481.226	2.481.226	2.481.226
Kapitalske rezerve	34.803.565	34.797.065	34.797.065	34.797.065
Zneski na podlagi poenostavljenega zmanjšanja osnovnega kapitala	15.771.253	15.777.753	15.777.753	15.777.753
Zneski na podlagi odprave splošnega prevrednotovalnega popravka kapitala	19.019.312	19.019.312	19.019.312	19.019.312
Rezerve iz dobička	10.553.527	10.553.527	10.549.146	10.549.146
1. Zakonske rezerve	6.553.527	6.553.527	6.549.146	6.549.146
2. Druge rezerve iz dobička	4.000.000	4.000.000	4.000.000	4.000.000
Preneseni čisti poslovni izid	7.907.610	6.206.187	5.381.207	4.040.250
Čisti poslovni izid poslovnega leta	2.050.808	1.956.205	1.334.338	1.340.957
Presežek iz prevrednotenja iz kratkoročnih finančnih naložb	105.233	0	15.672	0
<b>Skupaj</b>	<b>57.901.969</b>	<b>55.994.210</b>	<b>54.558.654</b>	<b>53.208.644</b>

Kapital odraža lastniško financiranje družbe in je z vidika družbe njegova obveznost do lastnikov. Opredeljen je ne samo z zneski, ki so jih lastniki vložili v podjetje, temveč tudi z zneski, ki so se pojavili pri poslovanju podjetja. Vse sestavine kapitala izven osnovnega kapitala pripadajo lastnikom osnovnega kapitala v sorazmerju, v kakršnem so njihovi lastniški deli osnovnega kapitala.

Osnovni kapital družbe Kompas MTS d.d. v znesku 2.481.226 EUR je razdeljen na 594.601 delnic. Ena delnica predstavlja en glas na skupščini delničarjev družbe, z izjemo opuščeni vrednostnih papirjev, iz katerih se glasovalna pravica ne izvršuje. Delnice družbe kotirajo na Ljubljanski borzi vrednostnih papirjev pod oznako MTSG.

Kapital se je do konca leta 2001 revaloriziral z indeksom rasti cen življenjskih potrebščin z namenom ohranitve realne vrednosti njegovih posameznih kategorij.

Knjigovodska vrednost delnice je na dan 31.12.2014 znašala 91,76 EUR, na dan 31.12.2013 89,49 EUR.

## BILANČNI DOBIČEK

v EUR	Kompas MTS d.d.	
	Leto 2014	Leto 2013
a) Čisti poslovni izid poslovnega leta	1.334.338	1.340.957
b) Preneseni čisti dobiček	5.381.207	8.040.250
d) Povečanje rezerv iz dobička (drugih rezerv iz dobička)		(4.000.000)
e) Bilančni dobiček / izguba	6.715.545	5.381.207

Bilančni dobiček nadrejene družbe, ki na dan 31.12.2014 znaša 6.715.545 EUR, ostane nerazporejen in se v celoti izkaže kot preneseni dobiček. Uprava družbe bo tekom poslovnega leta in še pred skupščino družbe, glede na takratno stanje, poslovanje in gospodarske okoliščine, znova preverila predlog in, če bodo okoliščine to utemeljevale, podala drugačen predlog uporabe bilančnega dobička za skupščino.

## 9. REZERVACIJE IN DOLOGOROČNE PASIVNE ČASOVNE RAZMEJITVE

v EUR	Skupina Kompas MTS		Kompas MTS d.d.	
	Leto 2014	Leto 2013	Leto 2014	Leto 2013
Rezervacije za jubilejne nagrade in odpravnine ob upokojitvi	83.422	280.052	14.262	42.384
Druge rezervacije	175.272	0	175.272	0
Dolgoročne pasivne časovne razmejitve	1.115.814	1.115.814	1.115.814	1.115.814
<b>Skupaj</b>	<b>1.374.508</b>	<b>1.395.866</b>	<b>1.305.348</b>	<b>1.158.198</b>

**Gibanje rezervacij za jubilejne nagrade in odpravnine ob upokojitvi**

v EUR	Skupina Kompas MTS	Kompas MTS d.d.
<b>Stanje 31.12.2012</b>	<b>294.883</b>	<b>43.956</b>
Novo oblikovanje	18.024	6.467
Poraba	2.926	904
Odprava	29.929	7.135
<b>Stanje 31.12.2013</b>	<b>280.052</b>	<b>42.384</b>
Stroški sprotnega službovanja	4.078	750
Stroški obresti	5.725	852
Izplačani pozaposlitveni zasluzki	-5.233	-689
Odprava	-95.966	-13.364
Aktuarski presežek	-105.233	-15.672
<b>Stanje 31.12.2014</b>	<b>83.422</b>	<b>14.262</b>

**10. DOLGOROČNE OBVEZNOSTI**

v EUR	Skupina Kompas MTS		Kompas MTS d.d.	
	Leto 2014	Leto 2013	Leto 2014	Leto 2013
Druge dolgoročne poslovne obveznosti	44.708	44.708	44.708	44.708
<b>Skupaj</b>	<b>44.708</b>	<b>44.708</b>	<b>44.708</b>	<b>44.708</b>

**11. KRATKOROČNE FINANČNE OBVEZNOSTI – STANJE IN SPREMEMBE**

v EUR	Stanje dolga 31.12.2013 s kratkor. del. dolg. obvez.	Nova povečanja v letu	Zmanjšanja v letu	Prenos kratkoroč. dela dolgoroč. obveznosti	Stanje dolga 31.12.2014
<b>Banka ali posojilodajalec</b>					
Kratkoročne finančne obveznosti do bank					
Kratkoročne finančne obveznosti iz posojil do družb v skupini	5.000.000	30.490.000	33.890.000		1.600.000
Kratkoročne finančne obveznosti iz posojil do ostalih družb					
<b>Skupaj kratkoročne finančne obveznosti</b>	<b>5.000.000</b>	<b>30.490.000</b>	<b>33.890.000</b>	<b>0</b>	<b>1.600.000</b>



Vrednost kratkoročnih finančnih obveznosti izkazuje družba Kompas MTS d.d. za prejeta posojila od hčerinske družbe.

## 12. KRATKOROČNE POSLOVNE OBVEZNOSTI

v EUR	Skupina Kompas MTS		Kompas MTS d.d.	
	Leto 2014	Leto 2013	Leto 2014	Leto 2013
Kratkoročne poslovne obveznosti do drugih dobaviteljev	2.809.914	4.411.189	2.469.693	3.948.026
- doma	2.364.506	3.847.658	2.024.631	3.385.015
- v tujini	445.409	563.531	445.062	563.012
Kratkoročne poslovne obveznosti v skupini Kompas MTS (vključene tudi obresti)	0	0	2.479	27.878
Kratkoročne poslovne obveznosti na podlagi predujmov in varščin	167.583	139.214	159.129	132.872
Kratkoročne poslovne obveznosti do države in drugih inštit.	2.279.773	1.953.130	2.195.647	1.884.678
Kratkoročne poslovne obveznosti do zaposlencev	277.121	282.803	71.335	84.192
Druge kratkoročne poslovne obveznosti	5.186	4.493	2.985	3.903
- ostale kratkoročne poslovne obveznosti	5.186	4.493	2.985	3.903
<b>Skupaj</b>	<b>5.539.577</b>	<b>6.790.829</b>	<b>4.901.268</b>	<b>6.081.549</b>

Na dan 31.12.2014 ima skupina Kompas MTS in družba Kompas MTS d.d. 54 tisoč EUR kratkoročnih obveznosti do dobaviteljev za nakup osnovnih sredstev ter družbi skupine Kompas MTS nimata obveznosti z rokom zapadlosti v plačilo, daljšim od pet let.

Med kratkoročne obveznosti do dobaviteljev v skupini niso vključene prefakturirane obveznosti, ki si jih zaračunata družbi skupine Kompas MTS. Omenjenih obveznosti na dan 31.12.2014 je 6.191 EUR.

### ZAVAROVANJA OBVEZNOSTI SKUPINE KOMPAS MTS

Skupina svoje obveznosti praviloma zavaruje z menicami. Del obveznosti iz naslova plačila trošarin je zavarovan z bančno garancijo.

### FINANČNE IN POSLOVNE OBVEZNOSTI DO POSAMEZNIH INTERESNIH SKUPIN

Družba Kompas MTS d.d. in odvisna družba Kompas Shop d.o.o. na dan 31.12.2014 nimata finančnih in poslovnih obveznosti do uprave, članov nadzornega sveta ali zaposlenih, razen obveznosti za prejemke iz delovnega razmerja za mesec december 2014.

### 13. PASIVNE ČASOVNE RAZMEJITVE

v EUR	Skupina Kompas MTS		Kompas MTS d.d.	
	Leto 2014	Leto 2013	Leto 2014	Leto 2013
Vnaprej vračunani stroški	19.633	32.929	4.567	2.527
Kratkoročno odloženi prihodki	24.000	24.000	24.000	24.000
Druge pasivne časovne razmejitve	7.899	5.910	7.898	5.910
<b>Skupaj</b>	<b>51.532</b>	<b>62.839</b>	<b>36.465</b>	<b>32.437</b>

### 14. ZUNAJBILANČNA EVIDENCA

v EUR	Skupina Kompas MTS		Kompas MTS d.d.	
	Leto 2014	Leto 2013	Leto 2014	Leto 2013
Vrednost zemljišč po najemni pogodbi	91.486	134.415	91.486	134.415
Blago prevzeto za konsignacijo KS	6.130.753	6.930.990	6.130.753	6.930.990
Dane garancije od bank	264.471	2.070.000	264.471	2.070.000
Prejete garancije od bank	40.644	14.440	40.644	14.440
Prejete menice za zavarovanje plačil	65.553	65.553	65.553	65.553
Vložene tožbe zoper skupino Kompas MTS	290.708	309.914	123.472	164.989
Terjatve za zamudne obresti	5.093	1.202	5.065	1.174
Zemljiški dolg v korist Kompas MTS d.d.	8.800.000	8.800.000	8.800.000	8.800.000
<b>Skupaj</b>	<b>15.688.708</b>	<b>18.326.514</b>	<b>15.521.443</b>	<b>18.181.561</b>

S prejetimi garancijami s strani bank in prejetimi menicami so zavarovane terjatve do kupcev, predvsem najemnikov nepremičnin. Dane garancije so bile izdane v glavnem za obveznosti iz naslova trošarin (CURS). Družba Kompas MTS d.d. je dala nepovezani osebi posojilo. Za njegovo zavarovanje je posojilojemalec ustanovil zemljiški dolg v višini 8.800.000 EUR. Vložene tožbe zoper družbi skupine Kompas MTS se nanašajo na stanje nepravnomočnih tožb.

## 15. POSTAVKE BILANCE STANJA PO OBMOČNIH ODSEKIH NA DAN 31.12.2014

v EUR	2014			2014		
	Skupina Kompas MTS			Kompas MTS d.d.		
	Slovenija	Tujina	Skupaj	Slovenija	Tujina	Skupaj
<b>Postavke sredstev</b>						
Opredmetena in neopremet.osn.sredstva	7.362.242		7.362.242	1.642.641		1.642.641
Naložbene nepremičnine	10.415.352	40.782	10.456.134	15.886.249	40.782	15.927.031
Dolgoročne finančne naložbe	7.621.229		7.621.229	7.412.880		7.412.880
Sredstva (skupina za odtujitev) za prodajo	432.736		432.736	432.736		432.736
Zaloge	13.970.324		13.970.324	13.970.324		13.970.324
Kratkoročne poslovne terjatve	2.891.360	79.967	2.971.327	10.117.227	79.967	10.197.194
Kratkoročne finančne naložbe	6.768.165	3.647.311	10.415.475	6.768.165	3.647.311	10.415.475
Dobroimetje pri bankah in gotovina	11.284.459	2.360	11.286.819	2.068.022	2.360	2.070.382
Aktivne časovne razmejitev	396.007		396.007	377.781		377.781
<b>SKUPAJ</b>	<b>61.141.875</b>	<b>3.770.420</b>	<b>64.912.294</b>	<b>58.676.024</b>	<b>3.770.420</b>	<b>62.446.443</b>
<b>Postavke obveznosti do virov sredstev</b>						
Kapital	57.901.969		57.901.969	54.558.654		54.558.654
Rezervacije	1.374.508		1.374.508	1.305.348		1.305.348
Dolgoročne poslovne obveznosti	44.708		44.708	44.708		44.708
Kratkoročne finančne obveznosti	0		0	1.600.000		1.600.000
Kratkoročne poslovne obveznosti	5.094.168	445.409	5.539.577	4.456.206	445.062	4.901.268
Pasivne časovne razmejitev	51.532		51.532	36.465		36.465
<b>SKUPAJ</b>	<b>64.466.885</b>	<b>445.409</b>	<b>64.912.294</b>	<b>62.001.381</b>	<b>445.062</b>	<b>62.446.443</b>

## 16. POSLOVNI PRIHODKI

v EUR	Skupina Kompas MTS		Kompas MTS d.d.	
	Leto 2014	Leto 2013	Leto 2014	Leto 2013
Čisti prihodki od prodaje	101.034.519	100.183.422	94.490.915	93.658.055
Drugi poslovni prihodki (s prevred. posl. prih.)	151.341	86.573	50.431	54.262
<b>Skupaj</b>	<b>101.185.860</b>	<b>100.269.995</b>	<b>94.541.346</b>	<b>93.712.317</b>

Prihodki od prodaje skupine Kompas MTS doseženi na domačem trgu presegajo 99 % celotnih čistih prihodkov od prodaje.

## ČISTI PRIHODKI OD PRODAJE PO PODROČNIH ODSEKIH

v EUR	Skupina Kompas MTS		Kompas MTS d.d.	
	Leto 2014	Leto 2013	Leto 2014	Leto 2013
TRGOVSKA DEJAVNOST				
Prihodki od prodaje v Kompas shopih in veleprodaji	99.208.120	98.151.216	91.393.210	90.087.763
OSTALO	1.826.399	2.032.206	3.097.705	3.570.292
<b>Skupaj</b>	<b>101.034.519</b>	<b>100.183.422</b>	<b>94.490.915</b>	<b>93.658.055</b>

Ostali prihodki od prodaje predstavljajo prihodke od najemnin in opravljanja raznih storitev.

V skupini Kompas MTS predstavlja v letu 2014 opravljanje preostalih storitev 2 % doseženih čistih prihodkov od prodaje, zato skupina ne razkriva sredstev, obveznosti do njihovih virov in poslovnega izida po področnih odsekih.

## 17. DRUGI POSLOVNI PRIHODKI

v EUR	Skupina Kompas MTS		Kompas MTS d.d.	
	Leto 2014	Leto 2013	Leto 2014	Leto 2013
Prevred. poslovni prihodki od prodaje in prevred. osnov. sred. in prevred. posl.prihodki od obratnih sredstev	19.189	32.765	19.608	32.765
Prihodki od odprave rezervacij	95.966	29.929	13.364	7.135
Posl.prihodki iz naslova odst.prispevkov	1.826	9.516	75	0
Drugo	34.360	14.362	17.384	14.362
<b>Skupaj</b>	<b>151.341</b>	<b>86.573</b>	<b>50.431</b>	<b>54.262</b>

## 18. ANALIZA STROŠKOV

v EUR	Skupina Kompas MTS				Kompas MTS d.d.			
	2014	Nabavna vred.prod. blaga in proiz.str. storitev	Stroški	Stroški splošnih dejavnosti	Skupaj	Nabavna vred.prod. blaga in proiz.str. storitev	Stroški	Stroški splošnih dejavnosti
Nabavna vrednost prodanega blaga in stroški materiala	88.751.233	106.619	45.695	88.903.547	88.564.775	106.619	45.694	88.717.088
Stroški storitev	1.022.367	4.028.559	551.811	5.602.737	1.022.367	800.611	343.119	2.166.097
Stroški dela	219.402	2.497.073	252.960	2.969.435	219.402	417.882	179.092	816.376
Amortizacija	560.911	74.994	31.467	667.372	560.911	73.422	31.467	665.800
Prevrednotovalni odhodki pri obratnih sredstvih	92.587	0	0	92.587	92.587	0	0	92.587
Prevrednotovalni odhodki pri NN in OOS	1.008.502	0	0	1.008.502	1.008.502	0	0	1.008.502
Ostali stroški	107.044	54.243	23.212	184.499	107.044	46.335	19.858	173.237
<b>Skupaj stroški</b>	<b>91.762.046</b>	<b>6.761.488</b>	<b>905.145</b>	<b>99.428.679</b>	<b>91.575.587</b>	<b>1.444.869</b>	<b>619.230</b>	<b>93.639.686</b>

Stroški storitev zajemajo tudi stroške za opravljene storitve revidiranja.

v EUR	Skupina Kompas MTS		Kompas MTS d.d.	
	Leto 2014	Leto 2013	Leto 2014	Leto 2013
Stroški revizije	9.850	9.197	7.170	6.227
<b>Skupaj</b>	<b>9.850</b>	<b>9.197</b>	<b>7.170</b>	<b>6.227</b>

## 19. STROŠKI DELA IN STROŠKI POVRAČIL ZAPOSLENCEM

v EUR	Skupina Kompas MTS		Kompas MTS d.d.	
	Leto 2014	Leto 2013	Leto 2014	Leto 2013
Stroški plač	2.147.423	2.046.936	631.139	628.066
Stroški pokojninskega zavarovanja	190.627	181.906	56.593	56.336
Stroški socialnega zavarovanja	156.457	149.079	46.017	46.151
Ostali stroški dela	474.928	470.103	82.627	85.375
<b>Skupaj</b>	<b>2.969.435</b>	<b>2.848.024</b>	<b>816.376</b>	<b>815.928</b>

Stroški dela med drugim vključujejo tudi vkalkulirane stroške iz naslova neizkoriščenih letnih dopustov zaposlenih.

Ostali stroški dela vključujejo tudi stroške službovanja (stroški oblikovanja novih rezervacij za jubilejne nagrade in odpravnine ob upokojitvi, ki jih skupina oblikuje glede na metodologijo oblikovanja omenjenih rezervacij).

## IZPLAČILA UPRAVI, ZAPOSLENCEM S POSEBNIMI POOBLASTILI IN ČLANOM NADZORNEGA SVETA

V letu 2014 je upravo nadrejene družbe predstavljala direktorica Milenka Skubic Leben. Direktorici družbe v letu 2014 ni bil obračunan in izplačan variabilni del plače oz. udeležba na dobičku. Pri določitvi višine plače so se upoštevala določila individualne pogodbe o zaposlitvi, v kateri je določeno, da je možnost izplačila variabilnega dela plače po sklepu nadzornega sveta.

V letu 2014 je bila upravi družbe Kompas MTS d.d. obračunana bruto plača, boniteta in regres v skupni vrednosti 70.682 EUR ter 859 EUR povračil stroškov v vezi z delom.

Direktorici odvisne družbe Kompas Shop d.o.o. je bila v času zaposlitve obračunana bruto plača in regres v skupni vrednosti 31.411 EUR in povračila stroškov v vezi z delom v znesku 1.004 EUR.

Skupna vrednost vseh izdatkov v letu 2014 za člane nadzornega sveta znaša bruto 4.393 EUR.

Razen navedenega, uprava in člani nadzornega sveta niso prejeli drugih ugodnosti. Skupina nima zaposlencev s posebnimi pooblastili. Skupina ne izkazuje terjatev do direktoric obeh družb in do članov nadzornega sveta.

## DELOVNO PRAVNI SPORI

Na dan 31.12.2014 so bili v teku štirje delovni spori zoper skupino Kompas MTS iz naslova odškodnin za dopust, zakonitosti prenehanja delovnega razmerja ter kršitve načela enakega obravnavanja.

## 20. ODPISI VREDNOSTI

v EUR	Skupina Kompas MTS		Kompas MTS d.d.	
	Leto 2014	Leto 2013	Leto 2014	Leto 2013
Obračunana amortizacija	667.372	728.547	665.800	728.547
Prevred. poslov. odhodki pri naložbenih nepremičninah in opredmet. osn.sr.	1.008.502	1.597.257	1.008.502	1.597.257
Prevred. poslov. odhodki pri obratnih sredstvih	92.587	34.692	92.587	34.608
<b>Skupaj</b>	<b>1.768.461</b>	<b>2.360.496</b>	<b>1.766.889</b>	<b>2.360.412</b>

V letu 2014 in 2013 je skupina evidentirala prevrednotovalne poslovne odhodke pri opredmetenih osnovnih sredstvih in naložbenih nepremičninah predvsem zaradi opravljene slabitve nepremičnin.

## 21. DRUGI POSLOVNI ODHODKI

v EUR	Skupina Kompas MTS		Kompas MTS d.d.	
	Leto 2014	Leto 2013	Leto 2014	Leto 2013
Nadomestilo za uporabo stavbnega zemljišča	116.346	135.554	116.316	135.554
Sodni stroški in takse	30.281	22.716	27.508	22.519
Administrativne in druge takse	21.999	21.094	21.445	21.071
Drugo	15.873	21.290	7.968	8.427
<b>Skupaj</b>	<b>184.499</b>	<b>200.654</b>	<b>173.237</b>	<b>187.571</b>

## 22. FINANČNI PRIHODKI

v EUR	Skupina Kompas MTS		Kompas MTS d.d.	
	Leto 2014	Leto 2013	Leto 2014	Leto 2013
<b>Finančni prihodki iz deležev</b>	<b>0</b>	<b>135.783</b>	<b>0</b>	<b>0</b>
a) Delež dobičkov iz naložb, vrednotenih po kapitalski metodi	0	135.783	0	0
<b>Finančni prihodki iz danih posojil</b>	<b>392.927</b>	<b>560.198</b>	<b>392.927</b>	<b>557.732</b>
b) Finančni prihodki iz posojil, danih drugim	392.927	560.198	392.927	557.732
<b>Finančni prihodki iz poslovnih terjatev</b>	<b>682.242</b>	<b>128.737</b>	<b>599.934</b>	<b>71.748</b>
Finančni prih. iz poslovnih terjatev do drugih	682.242	128.737	599.934	71.748
<b>Skupaj</b>	<b>1.075.169</b>	<b>824.718</b>	<b>992.861</b>	<b>629.480</b>

Finančni prihodki skupine v letu 2013 zajemajo sorazmerni delež dobička pridružene družbe, izračunan po kapitalski metodi.

Finančni prihodki iz posojil, danim družbam v skupini Kompas MTS, so v letu 2014 znašali 9.319 EUR.

Finančni prihodki iz poslovnih terjatev do drugih zajemajo predvsem zamudne obresti, obresti za vezavo nočnega depozita in depozita na odpoklic, tečajne razlike in podobno.

## 23. FINANČNI ODHODKI

v EUR	Skupina Kompas MTS		Kompas MTS d.d.	
	Leto 2014	Leto 2013	Leto 2014	Leto 2013
<b>Finančni odhodki za odpise dolg. in kratk. finančnih naložb</b>	<b>86.867</b>	<b>4.261</b>	<b>0</b>	<b>4.261</b>
<b>Finančni odhodki iz finančnih obveznosti</b>	<b>0</b>	<b>0</b>	<b>9.319</b>	<b>58.598</b>
Finančni odhodki iz posojil, prejetih do družb v skupini	0	0	9.319	58.598
<b>Finančni odhodki iz poslovnih obveznosti</b>	<b>305.879</b>	<b>178.074</b>	<b>297.760</b>	<b>147.756</b>
Finančni odhodki iz drugih poslovnih obveznosti	305.879	178.074	297.760	147.756
<b>Skupaj</b>	<b>392.746</b>	<b>182.335</b>	<b>307.079</b>	<b>210.615</b>

Finančni odhodki skupine v letu 2014 zajemajo sorazmerni delež izgube pridružene družbe, izračunane po kapitalski metodi.

Finančni odhodki iz drugih poslovnih obveznosti zajemajo obresti po sodnih odločbah, negativne tečajne razlike, zamudne obresti in podobno.

## 24. DRUGI PRIHODKI

v EUR	Skupina Kompas MTS		Kompas MTS d.d.	
	Leto 2014	Leto 2013	Leto 2014	Leto 2013
Izterjane odpisane terjatve in odpisi zastaranih obveznosti	29.186	38.835	29.186	38.835
Prejete odškodnine	52.181	61.678	52.181	59.127
Subvencije, dotacije in podobni prihodki	1.026	0	0	0
Pridobitev zemljišč (parcelacija)	11.184	0	11.184	0
Drugi prihodki	686	571	34	104
<b>Skupaj</b>	<b>94.263</b>	<b>101.084</b>	<b>92.585</b>	<b>98.066</b>

## 25. DRUGI ODHODKI

v EUR	Skupina Kompas MTS		Kompas MTS d.d.	
	Leto 2014	Leto 2013	Leto 2014	Leto 2013
Odškodnine	54.448		54.448	
Drugi odhodki	40.401	18.133	17.850	1.635
<b>Skupaj</b>	<b>94.849</b>	<b>18.133</b>	<b>72.298</b>	<b>1.635</b>

Drugi odhodki se nanašajo na neobičajne postavke, kot so donacije in drugi odhodki, ki niso povezani s poslovnimi učinki.

## 26. DAVEK OD DOHODKA PRAVNIH OSEB

v EUR	Skupina Kompas MTS		Kompas MTS d.d.	
	Leto 2014	Leto 2013	Leto 2014	Leto 2013
Dobiček pred obdavčitvijo (brez kons.knj.)	2.525.885	2.099.435	1.607.728	1.519.537
Davek, obračunan po 17 %	429.400	356.904	273.314	258.321
Davek od davčno nepriznanih odhodkov	34.654	17.798	20.469	10.288
Davek od davčno priznanih odhodkov - povečanje	-2.307	-5.443	-1.921	-3.987
Davek od davčnih olajšav	-60.630	-81.162	-12.586	-78.924
Davek od prihodkov, ki zmanjšujejo davčno osnovo	-12.907	-9.055	-5.886	-7.118
Davek od spremembe davčne osnove zaradi napak	0	-29		0
Davek iz dobička skupaj	388.210	279.013	273.390	178.580
Efektivna davčna stopnja	15,37%	13,29%	17,00%	11,75%

Pri obračunu davka od dohodka pravnih oseb je skupina v letu 2014 koristila olajšavo za vlaganja v opremo, olajšavo za zaposlovanje invalidov, olajšavo za donacije ter pokrivala davčno izgubo iz preteklih let.



Terjatve za odložene davke zaradi načela nebistvenosti v izkazih niso vključene. V tabeli so navedene vrednosti terjatev glede na veljavno davčno stopnjo.

v EUR	Skupina Kompas MTS		Kompas MTS d.d.	
	Leto 2014	Leto 2013	Leto 2014	Leto 2013
Terjatve za odloženi davek	62.950	64.923	50.274	44.040
<b>Skupaj</b>	<b>62.950</b>	<b>64.923</b>	<b>50.274</b>	<b>44.040</b>

## 27. POSLOVNI IZID

Družbi skupine Kompas MTS sta poslovno leto 2014 zaključili s pozitivnim čistim poslovnim izidom.

v EUR	Skupina Kompas MTS		Kompas MTS d.d.	
	Leto 2014	Leto 2013	Leto 2014	Leto 2013
Čisti poslovni izid obračunskega obdobja	2.050.808	1.956.205	1.334.338	1.340.957
<b>Skupaj</b>	<b>2.050.808</b>	<b>1.956.205</b>	<b>1.334.338</b>	<b>1.340.957</b>

## 28. SPLOŠNO PREVREDNOTOVANJE ZARADI KUPNE MOČI KAPITALA

Splošno prevrednotovanje kapitala se v letu 2014 ni opravljalo. V primeru usklajevanja kapitala z rastjo cen življenjskih potrebščin bi bil poslovni izid skupine Kompas MTS 1.935.004 EUR oz. družbe Kompas MTS d.d. 1.225.221 EUR.

## 29. IZPLAČILO BRUTO DIVIDENDE V LETU 2014 UPRAVI IN ČLANOM NADZORNEGA SVETA DRUŽBE

Direktorica in člani nadzornega sveta v letu 2014 niso prejeli dividend družbe Kompas MTS d.d.

## 30. ŠTEVILO DELNIC NA DAN 31.12.2014 V LASTI UPRAVE IN ČLANOV NADZORNEGA SVETA DRUŽBE

Uprava in člani nadzornega sveta po stanju na dan 31.12.2014 nimajo v lasti delnic družbe Kompas MTS d.d.

### 31. IZLOČITVE STANJ IN PROMETA V SKUPINI

v EUR

	31.12.2014	31.12.2013
<b>Dolgoročne finančne naložbe v odvisne družbe</b>	<b>77.612</b>	<b>77.612</b>
Delnice in deleži v družbah	77.612	77.612
<b>Kratkoročna sredstva</b>	<b>9.176.325</b>	<b>13.068.355</b>
Kratkoročna posojila družbam	1.600.000	5.000.000
Kratkoročne poslovne terjatve	7.576.325	8.068.355
<b>Aktivne časovne razmejitve</b>	<b>0</b>	<b>0</b>
<b>Skupaj sredstva</b>	<b>9.253.937</b>	<b>13.145.967</b>
<b>Kapital</b>	<b>77.612</b>	<b>77.612</b>
Osnovni kapital in kapitalske rezerve	77.612	77.612
<b>Dolgoročne obveznosti</b>	<b>0</b>	<b>0</b>
<b>Kratkoročne obveznosti</b>	<b>9.176.325</b>	<b>13.068.355</b>
Kratkoročne finančne obveznosti iz naslova posojil	1.600.000	5.000.000
Kratkoročne poslovne obveznosti	7.576.325	8.068.355
<b>Pasivne časovne razmejitve</b>	<b>0</b>	<b>0</b>
<b>Skupaj obveznosti do virov sredstev</b>	<b>9.253.937</b>	<b>13.145.967</b>

	1.1. do 31.12.2014	1.1. do 31.12.2013
<b>Poslovni prihodki in odhodki</b>	<b>0</b>	<b>0</b>
Čisti prihodki od prodaje odvisnih družbam	78.983.679	80.429.614
Drugi poslovni prihodki (s prevred.poslov.prihodki)	419	
Nabavna vrednost prodanega blaga	-77.719.460	-78.884.591
Stroški storitev	-1.264.637	-1.545.023
<b>Finančni prihodki in odhodki</b>	<b>0</b>	<b>0</b>
Finančni prihodki iz posojil	9.319	58.598
Finančni odhodki iz posojil	-9.319	-58.598
<b>Izločen čisti poslovni izid obračunskega obdobja</b>	<b>0</b>	<b>0</b>


Poslovodstvo potrjuje računovodske izkaze za leto 2014, končano na dan 31. decembra 2014, na straneh od 31 do 38, in uporabljene računovodske usmeritve ter pojasnila k računovodskim izkazom na straneh 39 do 66 letnega poročila.

## **IZJAVA O ODGOVORNOSTI UPRAVE**

Uprava kot odgovorni organ za pripravo letnega poročila izjavlja, da le-to predstavlja resnično in pošteno sliko premoženjskega stanja skupine Kompas MTS in družbe Kompas MTS d.d. ter izidov poslovanja družbe za leto 2014 in odvisne družbe, ki je vključena v konsolidacijo. Uprava potrjuje, da so bile dosledno uporabljene ustrezne računovodske usmeritve ter da so bile računovodske ocene izdelane po načelu previdnosti in dobrega gospodarjenja. Uprava tudi potrjuje, da so računovodski izkazi skupaj s pojasnili izdelani na osnovi predpostavke o nadaljnjem poslovanju družb v skupini Kompas MTS ter v skladu z veljavno zakonodajo in z Mednarodnimi standardi računovodskega poročanja. Uprava je odgovorna tudi za ustrezno vodeno računovodstvo, za sprejem ustreznih ukrepov za zavarovanje premoženja ter za preprečevanje in odkrivanje prevar in drugih nepravilnosti oziroma nezakornosti.

Ljubljana, april 2015

Direktorica:  
Milenka Skubic Leben



## IZJAVA O SPOŠTOVANJU KODEKSA UPRAVLJANJA JAVNIH DELNIŠKIH DRUŽB

Uprava in nadzorni svet družbe Kompas MTS d.d. Ljubljana, Pražakova 4, izjavljata, da kot javna družba, katere delnice so uvrščene v borzno kotacijo Ljubljanske borze, posluje skladno z določili Zakona o gospodarskih družbah in spoštuje Pravila Ljubljanske borze ter druge splošne predpise, ki urejajo vprašanja, ki jih obravnava tudi Kodeks upravljanja javnih delniških družb z dne 8.12.2009. Kodeks je javno dostopen na spletnih straneh Ljubljanske borze, d.d., Ljubljana, <http://www.ljse.si>.

Nekatera priporočila kodeksa za družbo ne pridejo v poštev in jih družba posledično tudi ne more kršiti, zato jih posebej ne izpostavlja. Obveznosti, ki so naložene družbi oz. njenim organom za določene primere, bo družba izpolnila, če bo prišlo do takega primera.

Uprava in nadzorni svet družbe Kompas MTS d.d., Ljubljana izjavljata, da družba spoštuje določbe Kodeksa upravljanja javnih delniških družb (sprejet dne 8.12.2009), veljavnim od 1.1.2010, razen določb Kodeksa, ki so navedene v nadaljevanju:

- priporočila 1., ki določa, naj bodo cilji družbe zapisani v statutu;  
Družba v statutu nima posebej zapisanih ciljev, ki jih zasleduje pri svojem delovanju. Nedvomno pa je eden izmed teh ciljev tudi maksimiziranje vrednosti družbe in razvoj družbe v njenem gospodarskem in širšem okolju.
- priporočila 4.2, ki družbi nalaga, naj spodbuja večje delničarje, da seznanijo javnost s svojo naložbeno politiko v družbi;  
Družba raven razkrivanja naložbene politike svojih delničarjev prepušča njim samim.
- priporočila 5.2 v delu, ki govori o spodbujanju večje zastopanosti delničarjev na skupščini prek finančnih organizacij;  
Družba posebej ne organizira zbiranja pooblastil. Družba želi s tem spodbuditi aktivne delničarje, da se udeležijo skupščine ali pooblastijo za uresničevanje svojih upravljavskih pravic na skupščini svoje zaupnike, ki jih izberejo sami. Osebnostno udeležbo ali udeležbo preko pooblaščenca uprava družbe spodbuja z vzorcem prijave in pooblastila, ki ga lahko delničarji od dneva sklica skupščine dalje, najdejo na uradni spletni strani družbe.
- priporočila 15. v delu, ki določa, naj upravo sestavlja več članov;  
V skladu s statutom družbe je uprava družbe enočlanska.


- priporočila od 19. do 19.4, ki določajo, da si mora družba prizadevati za vzpostavitev in delovanje primernega in učinkovitega sistema notranjih kontrol in v ta namen imenovati odgovorno osebo za področje notranje revizije;  
Delo notranje revizijske komisije opravlja notranja kontrola, ki skrbi za kontrolo pravilnosti evidentiranja poslovnih dogodkov ter pravilno in pravočasno obveščanje članov nadzornega sveta.
- priporočila 21.3, ki določa, naj se javne objave in letno poročilo objavijo tudi v tujem jeziku;  
Javne objave in sporočila družba doslej ni prevajala v noben tuj jezik. Tuji delničarji družbe predstavljajo v zelo majhen delež lastništva, tako da izdelava letnega poročila v angleškem jeziku ob upoštevanju stroškovnega vidika, ne bi bila smotrna.
- priporočila 20.4, ki določa, naj družba izdela finančni koledar pomembnejših objav družbe;  
Družba trenutno ne more dovolj natančno opredeliti roke posameznih objav, zato ni izdelala finančnega koledarja. Navedeno priporočilo bo družba upoštevala v prihodnje.
- priporočila 20.2 in 21.2 v delu, ki določa objavo kontaktne osebe, zadolžene za odnose z vlagatelji;  
Navedeno priporočilo bo družba upoštevala v prihodnje.

Izjava o upravljanju družbe se nanaša na poslovno leto 2014. Od zaključka obračunskega obdobja pa do objave te izjave ni prišlo do sprememb ali drugih odstopanj.

V Ljubljani, april 2015

Direktorica družbe:

Milenka Skubic Leben



Predsednik nadzornega sveta:

Samo Primožič

