

**NEREVIDIRANO  
POROČILO O POSLOVANJU  
DRUŽBE MLINOTEST  
IN SKUPINE MLINOTEST  
ZA PRVO POLLETJE 2015**



## K A Z A L O

UVOD .....	4
FINANČNI POUĐARKI .....	4
POMEMBNEJŠI PODATKI O POSLOVANJU DRUĐBE IN SKUPINE MLINOTEST .....	5
SESTAV SKUPINE MLINOTEST .....	8
ORGANIZACIJSKA STRUKTURA SKUPINE MLINOTEST NA DAN 30.06.2015 .....	9
POSLOVANJE V LETU 2015 .....	10
SPREMEMBE V NADZORNEM SVETU IN UPRAVI .....	10
POSLOVNO POROČILO .....	11
FINANČNA TVEGANJA .....	11
DELNIČARJI IN TRGOVANJE Z DELNICO .....	12
ANALIZA USPEŠNOSTI POSLOVANJA DRUĐBE IN SKUPINE MLINOTEST .....	13
PRODAJA IN TRĐENJE .....	15
ZAPOSLENI .....	15
AKTIVNOSTI NA PODROČJU RAZVOJA IN INVESTICIJ .....	18
AKTIVNOSTI NA PODROČJU TRĐENJA .....	18
INVESTICIJSKA DEJAVNOST .....	22
POMEMBNI POSLOVNI DOGODKI, KI SO NASTOPILO PO KONCU POLLETNEGA OBDOBJA 2015.....	24
IZHODIŠČA ZA SPREJEM SREDNJEROČNEGA NAČRTA POSLOVANJA.....	24
POMEMBNI POSLI S POVEZANIMI OSEBAMI .....	25
IZJAVA POSLOVODSTVA.....	26
ZGOŠČENI KONSOLIDIRANI RAČUNOVODSKI IZKAZI SKUPINE MLINOTEST S POJASNILI....	27
KONSOLIDIRANI IZKAZ FINANČNEGA POLOĐAJA SKUPINE MLINOTEST .....	27
KONSOLIDIRANI IZKAZ POSLOVNEGA IZIDA SKUPINE MLINOTEST ZA OBDOBJE OD 1. JANUARJA DO 30. JUNIJA.....	28
KONSOLIDIRANI IZKAZ VSEOBSEGAJOČEGA DONOSA SKUPINE MLINOTEST .....	29
KONSOLIDIRANI IZKAZ SPREMEMB LASTNIŠKEGA KAPITALA SKUPINE MLINOTEST ZA OBDOBJE OD 1. JANUARJA DO 30. JUNIJA 2015 .....	30
KONSOLIDIRANI IZKAZ SPREMEMB LASTNIŠKEGA KAPITALA SKUPINE MLINOTEST ZA OBDOBJE OD 1. JANUARJA DO 31. DECEMBRA 2014 .....	31
KONSOLIDIRANI IZKAZ DENARNIH TOKOV SKUPINE MLINOTEST ZA OBDOBJE OD 1. JANUARJA DO 30. JUNIJA.....	32
POROČANJE PO POSLOVNIH ODSEKIH SKUPINE MLINOTEST.....	33
POJASNILA H KONSOLIDIRANIM RAČUNOVODSKIM IZKAZOM SKUPINE MLINOTEST .....	35
ZGOŠČENI RAČUNOVODSKI IZKAZI DRUĐBE MLINOTEST S POJASNILI.....	44
BILANCA STANJA DRUĐBE MLINOTEST .....	44
IZKAZ VSEOBSEGAJOČEGA DONOSA DRUĐBE MLINOTEST .....	47
IZKAZ DENARNIH TOKOV MLINOTEST D.D. ZA OBDOBJE OD 1. JANUARJA DO 30. JUNIJA..	48
IZKAZ GIBANJA KAPITALA DRUĐBE MLINOTEST ZA OBDOBJE OD 1. JANUARJA DO 30. JUNIJA 2015.....	49

IZKAZ GIBANJA KAPITALA DRUŽBE MLINOTEST ZA OBDOBJE OD 1. JANUARJA DO 31. DECEMBRA 2014.....	50
POJASNILA H RAČUNOVODSKIM IZKAZOM DRUŽBE MLINOTEST .....	51

## UVOD

Zgoščeni konsolidirani izkazi Skupine Mlinotest in računovodski izkazi družbe Mlinotest za prvo polletje 2015 in prvo polletje 2014 niso revidirani, medtem ko so izkazi za celotno leto 2014 revidirani. Zgoščeni računovodski izkazi Skupine so izdelani v skladu z Mednarodnimi standardi računovodskega poročanja, izkazi družbe pa v skladu s Slovenskimi računovodskimi standardi.

## Finančni poudarki

v EUR	Polletje 2015			
	Skupaj sredstva*	Kapital*	Prihodki*	Dobiček / izguba*
Mlinotest d.d.	52.540.335	31.591.564	22.944.248	398.725
Mlinotest Kruh Koper d.o.o.	4.673.927	2.733.591	2.776.338	189.187
Mlinotest Trgovina d.o.o. Umag	1.594.094	1.348.833	388.611	-96.940
Žitoproizvod d.d. Karlovac	8.360.413	6.613.163	2.732.100	-67.099
Mlinotest - S d.o.o. Ruma	309.792	117.678	99.494	-24.570
Skupina Finholding **	7.540.885	2.635.155	728.104	87.683

\* Nekonsolidirani podatki

\*\* Skupino Finholding sestavljajo sledeče družbe: Finholding d.o.o., Pecivo d.d. Nova Gorica in Fino d.d..

Družba Mlinotest je v prvem polletju 2015 po nerevidiranih podatkih ustvarila 22,9 milijona EUR čistih prihodkov iz prodaje. Prodaja družbe je v primerjavi z enakim obdobjem predhodnega leta višja za 3 %.

Družba Mlinotest je v prvem polletju 2015 ustvarila 444 tisoč EUR dobička iz poslovanja, v enakem obdobju predhodnega leta pa 396 tisoč EUR.

Čisti dobiček družbe Mlinotest je znašal 399 tisoč EUR in je za 45 % višji kot v enakem obdobju predhodnega leta.

V strukturi prihodkov iz prodaje družbe predstavljajo prihodki na domačem trgu 90 %, prihodki na tujih trgih pa 10 %.

Skupina Mlinotest je v prvem polletju 2015 po nerevidiranih podatkih ustvarila 27,9 milijona EUR čistih konsolidiranih prihodkov iz prodaje. Prodaja Skupine se je glede na enako obdobje predhodnega leta povečala za 2 %.

Skupina Mlinotest je v prvem polletju 2015 ustvarila 611 tisoč EUR dobička iz poslovanja, čisti dobiček Skupine Mlinotest pa je znašal 421 tisoč EUR.

V strukturi konsolidiranih prihodkov iz prodaje Skupine predstavljajo prihodki na domačem trgu 79 %, prihodki na tujih trgih pa 21 %.

Za investicijska vlaganja je Skupina Mlinotest v obdobju od 1. januarja do 30. junija 2015 namenila 752 tisoč EUR; od tega družba Mlinotest d.d. 618 tisoč EUR in odvisne družbe 134 tisoč EUR.

Konec prvega polletja 2015 je bilo v Skupini Mlinotest 700 zaposlenih, kar je za 6 % manj kot na začetku leta 2015. V družbi je bilo na dan 30.6.2015 445 zaposlenih, kar je 3 % manj kot konec leta 2014.

## Pomembnejši podatki o poslovanju družbe in Skupine Mlinotest

v EUR	Skupina Mlinotest*		Mlinotest d.d.	
	1-6/2015	1-6/2014	1-6/2015	1-6/2014
Prihodki od prodaje	27.882.202	27.429.515	22.944.248	22.328.192
Dobiček / izguba iz poslovanja (EBIT)	610.804	560.458	444.209	396.451
Dobiček / izguba iz poslovanja + amortizacija (EBITDA)	2.016.466	1.997.001	1.390.583	1.371.449
Čisti dobiček / izguba	420.869	289.877	398.725	274.753

\* konsolidirani podatki

v EUR	Skupina Mlinotest		Mlinotest d.d.*	
	30.06.2015	31.12.2014	30.06.2015	31.12.2014
Nekratkoročna sredstva	39.932.982	40.745.827	37.874.677	38.139.888
Kratkoročna sredstva	19.294.138	22.003.640	14.665.658	16.732.456
Kapital	36.319.598	36.388.848	31.591.009	31.742.966
Nekratkoročne obveznosti	5.771.545	5.847.360	4.678.615	4.765.980
Kratkoročne obveznosti	17.135.976	20.513.258	16.270.711	18.363.397

\*kratkoročna sredstva in obveznosti vsebujejo časovne razmejitve

Število zaposlenih	Skupina Mlinotest		Mlinotest d.d.	
	30.06.2015	30.06.2014	30.06.2015	30.06.2014
Na dan	700	741	445	460

Podatki o delnici	Skupina Mlinotest 30.06.2015	Skupina Mlinotest 30.06.2014
Število izdanih delnic	3.447.901	3.447.901
Knjižna vrednost delnice v EUR*	10,53	10,30
Tržna cena delnice konec obdobja v EUR	4,70	4,11
Razmerje med tržno in knjižno vrednostjo delnice	0,45	0,40
P/E razmerje**	19,77	25,35
Čisti dobiček / izguba na delnico v EUR***	0,24	0,16

\*Pri izračunu knjižne vrednosti delnice je upoštevano celotno število izdanih delnic in celoten kapital

\*\* Tečaj delnice/dobiček (izguba) na delnico

\*\*\*Čisti dobiček (izguba) lastnikov kapitala obvladujoče družbe, preračunan na celo leto/povprečno število izdanih delnic v obdobju brez lastnih delnic

Podatki o delnici	Mlinotest d.d. 30.06.2015	Mlinotest d.d. 30.06.2014
Število izdanih delnic	3.447.901	3.447.901
Knjižna vrednost delnice v EUR*	9,16	8,98
Tržna cena delnice konec obdobja v EUR	4,70	4,11
Razmerje med tržno in knjižno vrednostjo delnice	0,51	0,46
P/E razmerje**	20,29	25,74
Čisti dobiček / izguba na delnico v EUR***	0,23	0,16
Tržna kapitalizacija konec obdobja	16.205.135	14.170.873

Kazalniki poslovanja Skupine Mlinotest	30.06.2015	31.12.2014
<b>Stopnja lastniškosti financiranja (v %)</b> (kapital / obveznosti do virov sredstev)	61%	58%
<b>Stopnja dolgoročnosti financiranja (v %)</b> (kapital + dolgoročni dolgovi + rezervacije) / obveznosti do virov sredstev)	71%	67%
<b>Stopnja osnovnosti investiranja (v %)</b> (osnovna sredstva po neodpisani vrednosti / sredstva)	55%	53%
<b>Stopnja dolgoročnosti investiranja (v %)</b> (OS po neodpisani vrednosti + naložbene nepremičnine + dolgoročne finančne naložbe + dolgoročne poslovne terjatve) / sredstva)	67%	65%
<b>Koeficient kapitalske pokritosti osnovnih sredstev</b> (kapital / OS po neodpisani vrednosti)	1,11	1,09
<b>Koeficient neposredne pokritosti kratkoročnih obveznosti (hitri koeficient)</b> (likvidna sredstva / kratkoročne obveznosti)	0,10	0,05
<b>Koeficient pospešene pokritosti kratkoročnih obveznosti pospešeni koeficient)</b> (likvidna sredstva + kratkoročne terjatve) / kratkoročne obveznosti)	0,74	0,60
<b>Koeficient kratkoročne pokritosti kratkoročnih obveznosti (kratkoročni koeficient)</b> (kratkoročna sredstva / kratkoročne obveznosti)	1,13	1,07
Kazalniki poslovanja Skupine Mlinotest	30.06.2015	30.06.2014
<b>Koeficient gospodarnosti poslovanja</b> (poslovni prihodki / poslovni odhodki)	1,02	1,02
<b>Koeficient čiste dobičkovnosti kapitala (v %)</b> (čisti dobiček (izguba) v poslovnem letu / povprečni kapital brez čistega poslovnega izida proučevanega leta)	2,33%	1,63%
<b>Koeficient dividendnosti osnovnega kapitala</b> (vsota dividend za poslovno leto / povprečni osnovni kapital)	0,00	0,00

<b>Kazalniki poslovanja družbe Mlinotest</b>	<b>30.06.2015</b>	<b>31.12.2014</b>
<b>Stopnja lastniškosti financiranja (v %)</b> (kapital / obveznosti do virov sredstev)	60%	58%
<b>Stopnja dolgoročnosti financiranja (v %)</b> (kapital + dolgoročni dolgovi + rezervacije) / obveznosti do virov sredstev)	69%	66%
<b>Stopnja osnovnosti investiranja (v %)</b> (osnovna sredstva po neodpisani vrednosti / sredstva)	46%	30%
<b>Stopnja dolgoročnosti investiranja (v %)</b> (OS po neodpisani vrednosti + naložbene nepremičnine + dolgoročne finančne naložbe + dolgoročne poslovne terjatve) / sredstva)	57%	54%
<b>Koeficient kapitalske pokritosti osnovnih sredstev</b> (kapital / OS po neodpisani vrednosti)	1,97	1,94
<b>Koeficient neposredne pokritosti kratkoročnih obveznosti (hitri koeficient)</b> (likvidna sredstva / kratkoročne obveznosti)	0,09	0,06
<b>Koeficient pospešene pokritosti kratkoročnih obveznosti pospešeni koeficient)</b> (likvidna sredstva + kratkoročne terjatve) / kratkoročne obveznosti)	0,56	0,47
<b>Koeficient kratkoročne pokritosti kratkoročnih obveznosti (kratkoročni koeficient)</b> (kratkoročna sredstva / kratkoročne obveznosti)	0,91	0,92
<b>Kazalniki poslovanja družbe Mlinotest</b>	<b>30.06.2015</b>	<b>30.06.2014</b>
<b>Koeficient gospodarnosti poslovanja</b> (poslovni prihodki / poslovni odhodki)	1,02	1,02
<b>Koeficient čiste dobičkovnosti kapitala (v %) - letna raven</b> (čisti dobiček (izguba) v poslovnem letu / povprečni kapital brez čistega poslovnega izida proučevanega leta)	2,53%	1,77%
<b>Koeficient dividendnosti osnovnega kapitala</b> (vsota dividend za poslovno leto / povprečni osnovni kapital)	0,00	0,01

## Sestav Skupine Mlinotest

Obvladujoča družba Skupine je družba Mlinotest d.d., Ajdovščina.

Družba Mlinotest d.d. je delniška družba, ustanovljena v Republiki Sloveniji, Tovarniška 14, Ajdovščina. Konsolidirani računovodski izkazi Skupine za leto, ki se je končalo dne 30. junija 2015, vključujejo družbo Mlinotest in njene odvisne družbe.

Skupino Mlinotest sestavljajo matična družba Mlinotest d.d., Ajdovščina in odvisne družbe, v katerih ima matična družba več kot 50 % kapitalski delež.

### Družbe Skupine Mlinotest, vključene v konsolidacijo

Družba	Sedež	Delež Mlinotesta d.d. v polletju 2015*	Delež Mlinotesta d.d. v polletju 2014*
Mlinotest Kruh Koper d.o.o. Koper	Slovenija	99,13	99,13
Mlinotest Trgovina d.o.o. Umag	Hrvaška	100,00	100,00
Žitoproizvod d.d. Karlovac	Hrvaška	92,45	92,45
Mlinotest - S d.o.o. Ruma	Srbija	100,00	100,00
Finholding d.o.o.	Slovenija	100,00	100,00

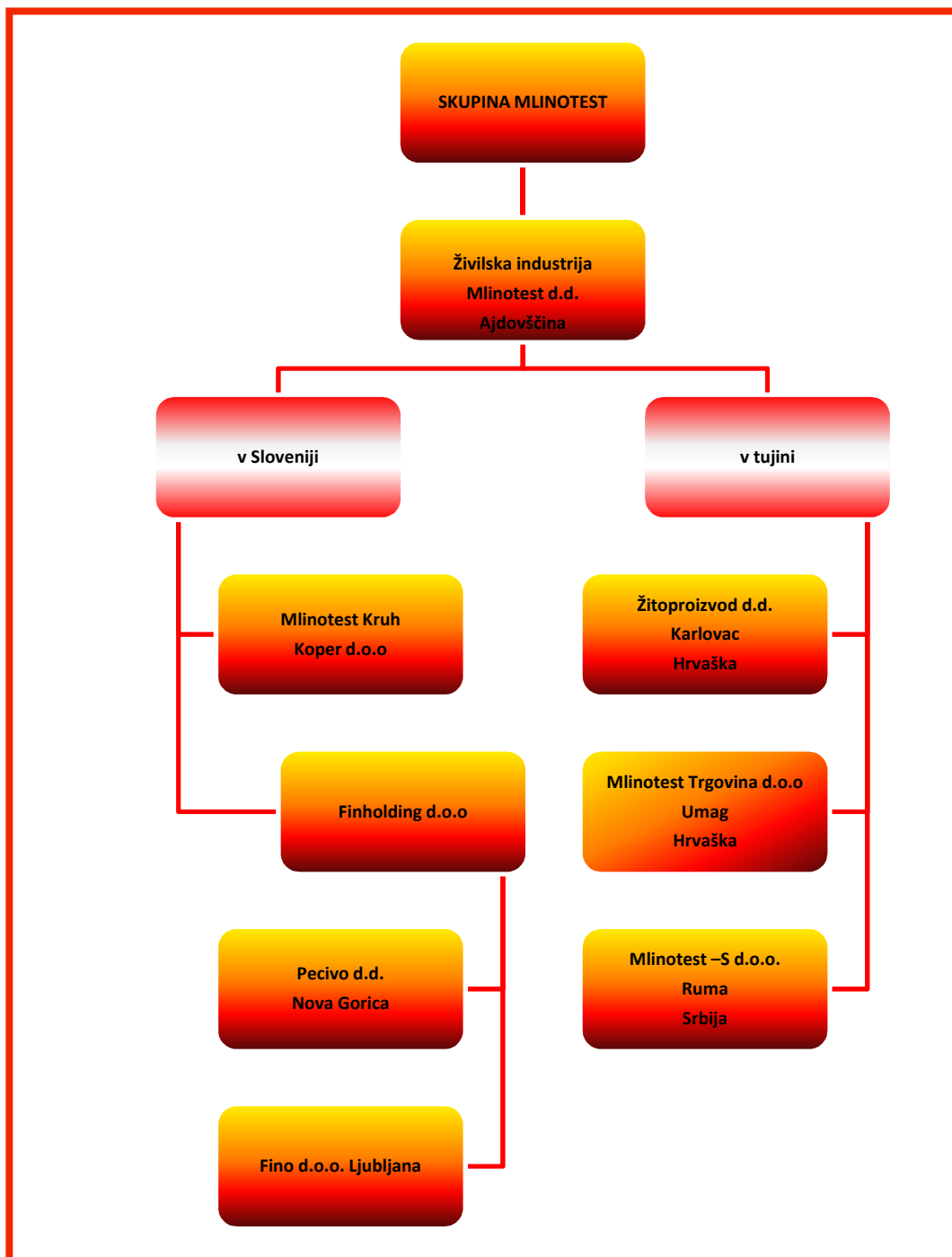
\* delež v lasti Mlinotesta d.d. glede na osnovni kapital

Glavne dejavnosti matične družbe in povezanih družb :

<b>SKD/10.61</b>	Mlinarstvo – mletje in luščenje žit, to je predelava pšenice, koruze, ječmena in ajde
<b>SKD/10.73</b>	Proizvodnja testenin
<b>SKD/10.71</b>	Proizvodnja kruha, svežega peciva in slaščic
<b>SKD/10.82</b>	Proizvodnja kakava, čokolade in sladkornih izdelkov



## Organizacijska struktura Skupine Mlinotest na dan 30.06.2015



## Poslovanje v letu 2015

Osnovno poslanstvo družbe in Skupine Mlinotest je zadovoljevanje zahtev, potreb, želja in pričakovanih kupcev s kakovostno in zdravo hrano v skladu z domačimi in mednarodnimi standardi ter ohranjanje stabilnega gospodarjenja na nivoju delniške družbe in vseh njenih podrejenih družb.

Zavedamo se pomembnosti celovitega obvladovanja kakovosti kot poglobitnega dejavnika zagotavljanja konkurenčne prednosti, zato je ena prednostnih nalog vzdrževanje trajne in visoke zavezanosti kakovosti vseh zaposlenih.

Aktivnosti v letu 2015 so usmerjene k povečanju prodaje na tujih trgih, diskontnim kupcem in skozi lastno maloprodajo, istočasno pa bomo nadaljevali s povečevanjem produktivnosti in optimiranjem splošne stroškovne učinkovitosti.

V družbi Mlinotest d.d. ocenjujemo, da bomo do konca leta 2015 realizirali 46,5 milijona EUR poslovnih prihodkov ter dosegli čisti dobiček v višini 970 tisoč EUR; za Skupino Mlinotest pa znašajo ocenjeni poslovni prihodki do konca leta 2015 56 milijonov EUR, ocenjeni čisti dobiček pa 800 tisoč EUR.

## Spremembe v nadzornem svetu in upravi

S 01.06.2015 je bil v družbi Žitoproizvod d.d. imenovan nov predsednik uprave Mario Scherr.

Z dnem 30.06.2015 sta bila za mandatno dobo štirih let imenovana člana nadzornega sveta družbe Mlinotest Kruh Koper David Nabergoj in Danilo Kobal.

V obdobju od 01. 01. do 30. 06. 2015 drugih sprememb v upravi in nadzornem svetu družbe Mlinotest d.d. in njenih odvisnih družb ni bilo.

## POSLOVNO POROČILO

### Finančna tveganja

#### Kreditno tveganje

Družba in Skupina Mlinotest obvladujeta izpostavljenost kreditnemu tveganju z različnimi aktivnostmi, kot so sprotno spremljanje odprtih terjatev in z aktivnimi procesi izterjave terjatev, omejevanje izpostavljenosti posameznim kupcem, nadziranje poslovanja in finančnega stanja novih ter obstoječih kupcev.

#### Likvidnostno tveganje

Tveganje plačilne sposobnosti izhaja iz možnosti, da družba v določenem trenutku ne bo imela zadosti likvidnih sredstev za poravnavanje svojih tekočih obveznosti. To tveganje družba Mlinotest in Skupina Mlinotest obvladujeta na način, da ne prihaja do neusklajenosti denarnih pritokov in odtokov, z zagotavljanjem ustrezne razpršenosti zunanjih virov financiranja in dospelosti obveznosti, s pomočjo kreditne linije pri bankah, ki omogočajo koriščenje posojila glede na trenutne potrebe ter z optimizacijo nabavnih naročil in plačilnih rokov dobaviteljem.

#### Valutno tveganje

Valutno tveganje je tveganje, da bo vrednost premoženja nihala zaradi spremembe deviznih tečajev. Ocenjujemo, da je največja izpostavljenost družbe Mlinotest in Skupine Mlinotest valutnemu tveganju odvisna od gospodarskih in finančnih gibanj na Hrvaškem, zato je še posebna pozornost pri obvladovanju tveganj posvečena poslovanju družb na Hrvaškem.

#### Obrestno tveganje

Obrestno tveganje izvira iz finančnih obveznosti. Posojila Skupine so delno najeta s fiksno obrestno mero, delno pa vezana na EURIBOR.

#### Inflacijsko tveganje

Nanaša se predvsem na nevarnost zvišanja nabavnih cen materialov in storitev, ki jih družba Mlinotest in Skupina Mlinotest zaradi razmer na trgu s povečanjem prodajnih cen ne bi mogli prenesti na svoje kupce. Osnovne surovine pri proizvodnji izdelkov so žita, predvsem pšenica, katerih cene se oblikujejo na svetovnem trgu. Le-te doživljajo iz leta v leto nihanja v odvisnosti od trenutnih razmer posameznega leta.

## Delničarji in trgovanje z delnico

Izdajatelj : MLINOTEST d.d.

Oznaka delnice : MAJG

Segment : Standardna kotacija delnice na Ljubljanski borzi vrednostnih papirjev d.d. Ljubljana

Začetek kotacije : 03.04.2000

V prvem polletju 2015 je bil tečaj delnice najvišji konec meseca maja in v mesecu juniju, ko je znašal 4,70 EUR, najnižji pa od konca januarja do sredine februarja, ko je znašal 4 EUR. V prvem polletju 2015 je tečaj delnice pridobil 7 %. Na dan 30.06.2015 je tečaj Mlinotestove delnice znašal 4,70 EUR.

Tržna kapitalizacija je 30.06.2015 znašala 16.205.135 EUR.

### Lastniška struktura Mlinotest d.d.

Delničar	Število delnic	Struktura v %
Vipa Holding d.d. – v likvidaciji	1.655.354	48,01
MLINO d.o.o.	795.421	23,07
FIN VITA d.o.o.	650.148	18,86
OBČINA AJDOVŠČINA	213.698	6,20
NLB SKLADI - SLOVENIJA MEŠANI	14.081	0,41
ostale pravne osebe	9.162	0,26
fizične osebe	110.037	3,19
Skupaj	3.447.901	100,00

Do večje spremembe lastniške strukture družbe je prišlo v maju 2015, ko je družba Vipa nepremičnine d.o.o odprodala 1.008.723 delnic družbe Mlinotest d.d. in tako ni več delničar družbe Mlinotest d.d.. Nov delničar je postala družba MLINO d.o.o, svoj delež pa je povečala občina Ajdovščina – iz 0,01 % na 6,20 %.

Število vseh delničarjev se je zmanjšalo za 6 delničarjev in sicer iz 662 na dan 31.12.2014, na 656 delničarjev na dan 30.06.2015.

### Deset največjih delničarjev družbe Mlinotest d.d. na dan 30.06.2015

	Število delnic	Delež v %
Vipa Holding d.d. - v likvidaciji	1.655.354	48,01
MLINO d.o.o.	795.421	23,07
FIN VITA d.o.o.	650.148	18,86
OBČINA AJDOVŠČINA	213.698	6,20
NLB SKLADI - SLOVENIJA MEŠANI	14.081	0,41
MLINOTEST d.d.	6.132	0,18
Nabergoj David	2.556	0,07
Mikulič Branko	1.082	0,03
Vičič Edo	1.080	0,03
Kapel Ivan Stanislav	1.079	0,03
Skupaj	3.340.631	96,89

Vir : KDD, deleži so izračunani na skupno število delnic 3.447.901

## Udeležba vodstvenega kadra in nadzornega sveta v kapitalu podjetja

	Delež v %
Delež uprave	0,07
Delež članov NS	0,00

## Analiza uspešnosti poslovanja družbe in Skupine Mlinotest

### Prihodki

Družba Mlinotest je s prodajo v prvem polletju 2015 ustvarila 22,9 milijona EUR čistih prihodkov od prodaje, Skupina Mlinotest pa 27,9 milijonov EUR. Prihodki od prodaje družbe Mlinotest so se glede na lansko prvo polletje povečali za 3 %, prihodki Skupine Mlinotest pa so v primerjavi z enakim obdobjem predhodnega leta višji za 2 %.

Drugi poslovni prihodki družbe Mlinotest, ki so se v prvem polletju 2015 v največji meri nanašali na prihodke od prodaje osnovnih sredstev, so se glede na lansko primerljivo obdobje zmanjšali za 25 %. Drugi poslovni prihodki Skupine, ki so se v največji meri nanašali na prihodke od prodaje osnovnih sredstev ter prejete odškodnine, so se glede na lansko primerljivo obdobje povečali za 33 %.

### Odhodki

Celotni odhodki družbe Mlinotest so v prvem polletju 2015 znašali 22,7 milijonov EUR in so bili od odhodkov v prvi polovici leta 2014 višji za 1 %. Največji del odhodkov družbe (76 %) predstavljajo stroški blaga, materiala in storitev, ki so v primerjavi s prvim polletjem 2014 višji za 3 %.

Celotni odhodki Skupine Mlinotest so v prvem polletju 2015 znašali 27,7 milijona EUR in so bili od odhodkov v prvi polovici leta 2014 višji za 1 %. Največji del odhodkov Skupine (72 %) predstavljajo stroški blaga, materiala in storitev, ki so se glede na enako obdobje leta 2014 povečali za 3 %.

### Izid poslovanja

Dobiček iz poslovanja družbe Mlinotest d.d. je v prvem polletju 2015 znašal 444 tisoč EUR, v enakem obdobju predhodnega leta pa je družba ustvarila 396 tisoč EUR dobička iz poslovanja – dobiček prvega polletja 2015 je za 12 % višji kot v prvem polletju predhodnega leta.

Čisti dobiček družbe Mlinotest v vrednosti 399 tisoč EUR je bil za 45 % višji od čistega dobička iz enakega lanskega obdobja, ko je znašal 275 tisoč EUR.

Skupina Mlinotest je v prvem polletju 2015 ustvarila 611 tisoč EUR dobička iz poslovanja, v enakem obdobju predhodnega leta pa 560 tisoč EUR dobička iz poslovanja. Dobiček pred davki je znašal 516 tisoč EUR, v enakem obdobju predhodnega leta pa 345 tisoč EUR. Davek iz dobička je znašal 95 tisoč EUR.

Čisti dobiček Skupine Mlinotest je v prvem polletju 2015 znašal 421 tisoč EUR, v enakem obdobju predhodnega leta pa je Skupina realizirala dobiček v višini 290 tisoč EUR.

### Sredstva

Vrednost sredstev družbe Mlinotest je konec meseca junija 2015 znašala 52,5 milijona EUR in se je glede na konec leta 2014 zmanjšala za 4 %.

Nekratkoročna sredstva predstavljajo 72,1 % vseh sredstev, njihov delež se je glede na začetek leta zmanjšal za 1 %.

Najpomembnejša postavka nekratkoročnih sredstev, ki so skupaj znašala 37,9 milijona EUR, so bile nepremičnine, naprave in oprema v vrednosti 14,6 milijona EUR. Predstavljale so 27,9 % vseh sredstev družbe. Njihova vrednost se je v primerjavi s koncem leta 2014 zmanjšala za 1 %.

Kratkoročna sredstva z časovnimi razmejitvami so se v tem polletju zmanjšala za 12 % in so znašala 14,7 milijona EUR.

Vrednost sredstev Skupine Mlinotest je bila konec junija 2015 59,2 milijona EUR in se je glede na konec leta 2014 zmanjšala za 6 %.

Nekratkoročna sredstva predstavljajo 67,4 % vseh sredstev, njihov delež se je glede na začetek leta zmanjšal za 2 %.

Najpomembnejša postavka nekratkoročnih sredstev, ki so skupaj znašala 39,9 milijona EUR, so bila opredmetena osnovna sredstva v vrednosti 24,7 milijona EUR. Predstavljale so 41,7 % vseh sredstev Skupine. Njihova vrednost se je glede na konec leta 2014 zmanjšala za 2 %.

Kratkoročna sredstva Skupine Mlinotest so se v prvem polletju 2015 zmanjšala za 12 % in so znašala 19,3 milijona EUR.

### **Kapital in obveznosti**

Kapital družbe v višini 31,6 milijona EUR je ostal na ravni konca leta 2014 in predstavlja 60,1-odstotni delež v celotnih virih sredstev.

Nekratkoročne obveznosti z rezervacijami v višini 4,7 milijona EUR predstavljajo 8,9 % bilančne vsote družbe. Dolgoročne obveznosti družbe so ostale na ravni konca leta 2014 in znašajo 3,6 milijona EUR. Rezervacije, ki so konec prvega polletja 2015 znašale 1,1 milijona EUR, so za 8 % nižje kot konec leta 2014.

Kratkoročne obveznosti z razmejitvami so se glede na konec leta 2014 zmanjšale za 11 % in so znašale 16,3 milijona EUR oziroma 31 % bilančne vsote družbe.

Kapital Skupine Mlinotest v višini 36,3 milijona EUR je ostal na ravni konca leta 2014 in predstavlja 61,3-odstotni delež v celotnih virih sredstev.

Nekratkoročne obveznosti v višini 5,8 milijona EUR predstavljajo 9,8 % bilančne vsote Skupine in so se glede na konec leta 2014 zmanjšale za 1 %.

Kratkoročne obveznosti Skupine Mlinotest so se glede na konec leta 2014 zmanjšale za 16 % in so znašale 17,1 milijona EUR oziroma 28,9 % bilančne vsote Skupine.

### **Pričakovana tveganja v drugem polletju**

Glede na splošne razmere na trgu ocenjujemo, da se bo kupna moč še zniževala, kar se bo po naših pričakovanjih odrazilo v pritiskih na znižanje prodajnih cen naših izdelkov.

Finančna in gospodarska kriza se odraža tudi v slabši likvidnosti, kar posledično vpliva na poslabševanje plačilne discipline. Družba in Skupina Mlinotest tveganje, povezano z neporavnano obveznostmi njunih kupcev, zmanjšujeta z različnimi aktivnostmi; sprotno spremljanje odprtih terjatev, aktivni procesi izterjave terjatev, omejevanje izpostavljenosti posameznim kupcem, nadziranje poslovanja in finančnega stanja novih ter obstoječih kupcev.

## Prodaja in trženje

V prvem polletju 2015 sta tako družba kot Skupina Mlinotest ustvarili višjo prodajo kot v enakem obdobju leta 2014. Družba Mlinotest je v tem obdobju ustvarila prodajo v višini 22,9 milijona EUR, kar je za 3 % več kot v lanskem prvem polletju. Skupina Mlinotest je v tem obdobju ustvarila prodajo v višini 27,9 milijona EUR, kar je za 2 % več kot v lanskem prvem polletju.

### Prihodki iz medsebojnih razmerij Skupine Mlinotest

v EUR	Polletje 2015	Polletje 2014	Indeks 15/14
1. Nekonsolidirani čisti prihodki od prodaje	29.668.895	29.503.188	101
2. Konsolidirani čisti prihodki od prodaje	27.882.202	27.429.515	102
3. Čisti prihodki iz medsebojnih razmerij ( 1 – 2 )	1.786.693	2.073.673	86

Skupni prihodki Skupine Mlinotest v obdobju od 1. januarja do 30. junija 2015 so znašali 29,7 milijona EUR, od tega predstavlja medsebojna prodaja povezanim družbam 6 odstotkov.

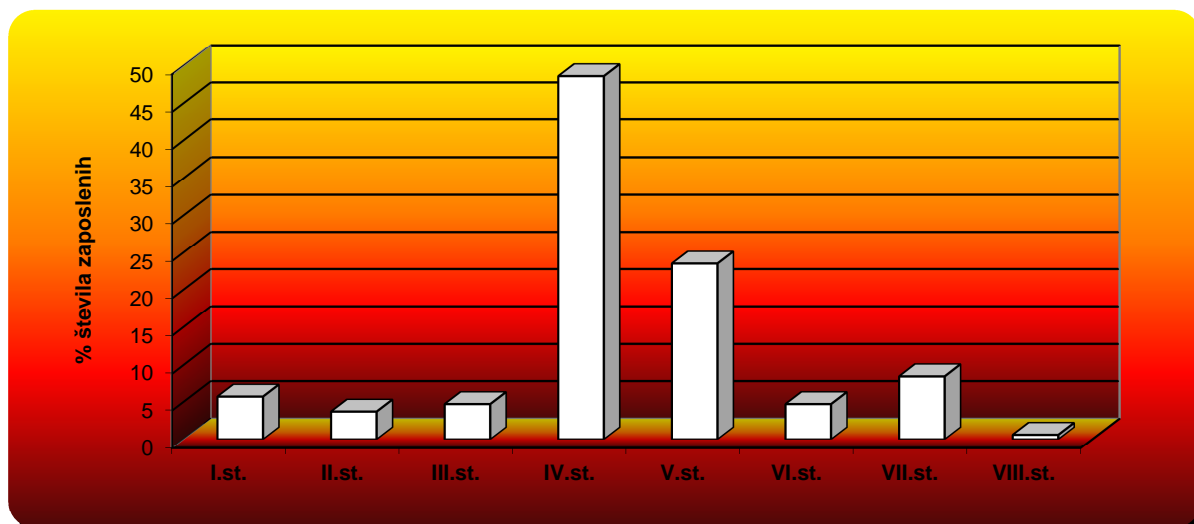
## Zaposleni

V družbi Mlinotest je bilo v prvem polletju 2015 povprečno 451 zaposlenih, na dan 30.06.2015 pa 445 zaposlenih. V primerjavi s prvim polletjem 2014 se je povprečno število zaposlenih zmanjšalo za 2 odstotka.

V Skupini Mlinotest je bilo v prvem polletju 2015 povprečno 703 zaposlenih, na dan 30.06.2015 pa 700 zaposlenih. V primerjavi s polletjem 2014 se je povprečno število zaposlenih zmanjšalo za 4 odstotke.

### Povprečno število zaposlenih v Skupini v prvem polletju 2015 po izobrazbeni strukturi

Stopnja izobrazbe	I	II	III	IV	V	VI	VII	VIII	Skupaj
Število	40	26	33	342	165	33	60	4	<b>703</b>
v %	5,7	3,7	4,7	48,6	23,5	4,7	8,5	0,6	100,0



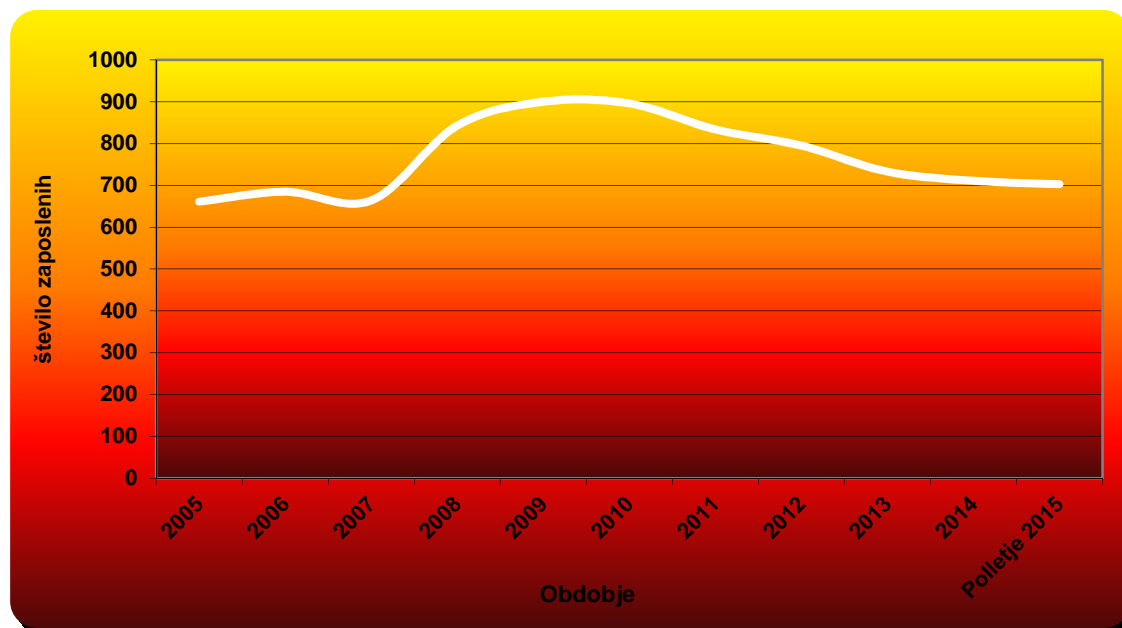
Povprečno število zaposlenih po izobrazbi v prvem polletju 2015 po posameznih družbah, ki so vključene v Skupino Mlinotest

Družba	I	II	III	IV	V	VI	VII	VIII	Skupaj
Mlinotest d.d.	10	17	29	211	115	25	40	4	451
Mlinotest Kruh Koper d.o.o.	8	5	3	50	9	2	3	0	80
Pecivo d.d.	3	0	1	21	4	1	1	0	31
Finholding d.o.o.	0	0	0	0	0	0	3	0	3
Mlinotest Trgovina Umag d.o.o.	2	1	0	6	5	2	2	0	18
Žitoprodukt d.d.	17	3	0	52	31	3	9	0	115
Mlinotest - S d.o.o.	0	0	0	2	1	0	2	0	5
<b>Skupaj</b>	<b>40</b>	<b>26</b>	<b>33</b>	<b>342</b>	<b>165</b>	<b>33</b>	<b>60</b>	<b>4</b>	<b>703</b>

Gibanje števila zaposlenih Skupine Mlinotest po letih

Leto	31.12. 2005	31.12. 2006	31.12. 2007	31.12. 2008	31.12. 2009	31.12. 2010	31.12. 2011	31.12. 2012	31.12. 2013	31.12. 2014	Polletje 2015
Število	661	685	664	843	900	896	834	795	733	711	703





## Aktivnosti na področju razvoja in investicij

Z namenom povečati produktivnost proizvodnje in zmanjšati notranje logistične stroške manipulacije z zamrznjenimi izdelki je bila v Veliki pekarni Ajdovščina zaključena investicija v objekt zamrzovalnice s 600 paletnimi mesti; zamrzovalnica je pričela z obratovanjem v februarju 2015. Istočasno je bila zaključena investicija v rekonstrukcijo in razširitev garderob ter preureditev parkirišč in zunanjih transportnih poti v okolici pekarne. Vzporedno z instalacijo novih kapacitet je bil odstranjen del dosedanjih zamrzovalnih komor in s tem povečan pakirni prostor. V Veliki pekarni smo tako z zaporednimi investicijami posodobili pakiranje zamrznjenih izdelkov in olajšali notranjo logistiko. S posegom smo odpravili najbolj kritična ozka grla, povečali urno zmogljivost zamrzovanja in pakiranja polizdelkov in izdelkov. Za zagotavljanje večje varnosti pred morebitnimi tujki, je bil v Veliki pekarni instaliran detektor magnetnih delcev. V procesu izdelave polnjenih testenin se je posodobila toplotna tehnika za obdelavo končnih izdelkov. V vseh proizvodnih in skladiščnih objektih se je s ciljem varčevanja z energijo pričelo fizično obsežen projekt menjave običajnih svetilk z varčnimi.

Razvitih je bilo več skupin novih izdelkov. Na proizvodnih programih pekarskih in slaščičarskih izdelkov smo nadaljevali z dopolnjevanjem asortimana z novimi izdelki, kruhi, pecivi polpečenega programa in rustikalnimi izdelki daljše svežine ter programom izdelkov za trženje institucionalnim kupcem, zlasti šolam. V programu svežih polnjenih testenin smo začeli proizvajati pirine kapelete s sirovim polnilom. V skupino svežih njokov smo dodali skutine njoke. Uvedli smo nov segment zamrznjenih krompirjevih cmokov s polnili in začeli proizvajati cmoke s polnilom gozdnih sadežev ter čokoladnim polnilom. Na področju mlevskih izdelkov smo razvili in pričeli s trženjem treh žitnih kaš za hitro pripravo: pirine, ajdove in prosene kaše.

## Aktivnosti na področju trženja

V začetku letošnjega leta je komisija Zbornice kmetijskih in živilskih podjetij pri Gospodarski zbornici Slovenije letos že 15. zapored ocenjevala kakovost pekovskih izdelkov – kruha, pekovskega peciva, keksov in testenin. Mlinotest je prejel kar **16 zlatih priznanj**, na kar smo zelo ponosni. Nagrade so prejeli naslednji izdelki: Bela rustikalna štruca 400 g, Rustikalna štruca s semeni 400 g, Črna rustikalna štruca 500 g, Janezov beli hlebec 1 kg, Janezov polbeli hlebec 1 kg, Janezov črni hlebec 1 kg, Bela žemlja 80 g, Vipavska idila z rožiči in figami 300 g, Krof z marmelado 80 g, Sirovi kapeleti 250 g, Jajčni fidelini Capelli d'Angelo 500 g, Jajčne školjke Chonchiglie 500 g, Durum Rigatoni 500 g, Divita Polži 32 5 žit 500 g in izdelka iz pekarne Mlinotest Kruh Koper: Boboli – korneti 500 g, Črna korenina 120 g. Potrošnike smo o nagradah obvestili preko plakatov, oglaševanja v tiskanih medijih, na facebooku in spletni strani podjetja.



Na trg smo lansirali nekaj novih izdelkov.

Na pekarskem področju smo v posebno skupino pekovskih izdelkov Vipavska idila dodali izdelek Vipavska idila z rožiči in figami ter Vipavsko idilo z datlji in belo čokolado. Izdelki v skupini Vipavska idila so pripravljene po tradicionalnem postopku s kislim testom z različnimi dodatki. Zamrznjen program stalno dopolnjujemo z novimi izdelki, omenimo samo nekatere: Kefirjev hleb, Koruzni hlebček z bučnimi semeni in Pletenko. Ob velikonočnih praznikih smo na trg dali odličen Maslen kruh in Velikonočno pletenko.

Na testeninarskem področju smo pod blagovno znamko Divita, kjer so združene testenine, ki so izdelane iz posebnih mok ali imajo posebne dodatke, dodali Polže 32 5 žit, ki so narejeni iz petih vrst žit, Špinačne rezance, Pirine kapelete s sirom ter zamrznjene Cmoke s čokolado in Cmoke z gozdnimi sadeži. Asortiman sveže testenine smo obogatili z Njoki polnjenimi s skuto.

Na mlinarskem področju pa smo v asortima dodali zdrave kaše, njihova prednost je hitra priprava: Instant Ajdova kaša, Pirina kaša in Prosenka kaša. Ajdova kaša je hranilno bogato živilo, dviguje nivo energije, zmanjšujejo tveganje visokega holesterola v krvi in visokega krvnega pritiska. Ne vsebuje glutena in je primerna za sladkorne bolnike. Pirina kaša je zaradi visoke vsebnosti prehranske vlaknine primerna za diabetike in uravnava raven sladkorja in maščob v krvi. Pira ima visoko vsebnost beljakovin (več kot 17 %) in veliko mineralov in vitaminov, predvsem vitaminov B-kompleksa. Zaradi visoke vsebnosti proteinov in fosforja je pira ustrezna za izgradnjo novih tkiv, mišic in kosti. Uživanje pire stimulira tudi imunski sistem našega organizma. Proso ima izjemne prehranske lastnosti in je naravni antibiotik. Žito ne vsebuje glutena in blagodejno vpliva na prebavo ter ureja črevesno mikrobno floro. Vsebuje namreč vlaknine, ki delujejo prebiotično. Proso je primeren tudi za diabetike, saj ugodno vpliva na presnovo sladkorja v krvi. Pospesuje pa tudi odvajanje odvečne vode, s tem pa strupov iz telesa.



Z Radiom 1 smo v februarju organizirali največji zajtrk v Sloveniji. Na ulicah in križiščih so znani voditelji Radia 1 podarjali voznikom in sopotnikom naše krofe. Na pustni torek smo razdelili 30.000 krofov.

V prvem polletju smo izvajali degustacije kruha in testenin v večjih trgovskih centrih Mercatorja, Tuša in Interspara, v pustnem času smo degustirali in pekli krofe, v velikonočnem času pa degustirali velikonočne dobrote: potice in pince. Odzivi potrošnikov so zelo pozitivni, saj so s takšnim načinom predstavitve izdelkov zadovoljni.

V lastni maloprodajni mreži smo v prvi polovici leta zaprli dve trgovini Zgornji Brnik in Štihova v Ljubljani, na novo pa odprli pet trgovin in sicer na Planini pri Postojni, Rakeku, v Selu in Cesti pri Ajdovščini in na Golem pri Igu. V sklopu obstoječih trgovin smo v sodelovanju s Pošto Slovenije dodali pošne pulte na Planini pri Postojni in Blejski Dobravi ter tako v trgovinah dodali ponudbo pošnih in bančnih storitev. V trgovini Ajdovščina pa smo zamenjali ponudnika mesa, mesnico sedaj upravlja Mesarstvo Rovtar iz Potoč pri Ajdovščini. Za vse nove trgovine smo pripravili letake, ki smo jih ob otvoritvi posamezne trgovine poslali na domove.

## NOVA TRGOVINA MLINOTEST NA RAKEKU!

**V petek, 30. januarja 2015 ob 10. uri**  
bomo za vas odprli trgovino Mlinotest na Rakeku.

Pridite in se nam pridružite pri sladkem zajtrku.

Na dan otvoritve vas čaka za vsak nakup presenečenje.

Trgovina bo odprta od ponedeljka do petka od 7.00 do 19.00, ob sobotah od 7.00 do 13.00, ob nedeljah in praznikih pa od 8.00 do 12.00.

Pridite in se preprčajte o naših privlačnih cenah kruha in slaščic, ter izkoristite kupone ugodnosti.

To pa še ni vse - vsak mesec vas bomo presenečali z novimi ugodnimi ponudbami. V bogati paleti proizvodov boste zagotovo našli tudi nekaj zase, za vsak dan ali za posebne priliko.

Trgovina Mlinotest Rakek  
Trg padlih borcev za  
1381 RAKEK



Naj bo naša trgovina tudi vaša trgovina!

## Uživajmo trenutek

Razvajajte svoje goste, ponudite jim najboljše v trenutku, ko si vzamejo čas zase.

Izbira slaščic in tort je široka, zato lahko zadovoljite še tako zahtevnega gosta. Torte lahko naročite tudi na [http://trgovina.mlinotest.si/!](http://trgovina.mlinotest.si/)



### IZBRAN PAKET ZA VSAK ŽEP!

Ob nakupu paketa izbranih štirih izdelkov, znaša cena paketa **1,95 eur.**

**44% POPUST**

Jajlca ržjak 250 g, Durum pšenasti valčki 500 g, Durum kroglici 45 500 g, Jajlca polni 32 500 g  
Akcijska velja od 16. 1. do 31. 3. 2015

**Hitro, zdravo in okusno!**  
za izdelke DIVITA (testenine in kapetete)

**Kupon za 30% popusta**

**40% POPUST**  
ZA NAKUP MLINOTESTOVEGA IZDELKA PO LASTNI IZBIRI!

Popust velja za vsa izdelka iz kategorije Mlinotest, ki so vključeni v akcijo. Popust ne velja za izdelke, ki niso vključeni v akcijo. Popust ne velja za izdelke, ki niso vključeni v akcijo. Popust ne velja za izdelke, ki niso vključeni v akcijo.

## NOVA TRGOVINA MLINOTEST NA GOLEM!

**V petek, 29. maja 2015 ob 10. uri**  
bomo za vas odprli trgovino Mlinotest.

Na dan otvoritve vas čaka za vsak nakup presenečenje. Pridite in se preprčajte o naših privlačnih cenah kruha in slaščic.

Trgovina bo odprta od ponedeljka do petka od 8.00 do 18.00, ob sobotah od 8.00 do 13.00, ob nedeljah in praznikih pa od 8.00 do 12.00.

Trgovina Mlinotest Gola,  
Gola 5, 1292 IG

**Naj bo naša trgovina tudi vaša trgovina!**



## JANEZI

narejeni iz slavenske pšenice

V mesecu junija **1,39** €/kg

**1+1 za 1 cent**

**OB NAKUPU**  
1 KOSI DOMAČI ŠIROKI REZANCI 500 g  
ALI 1 KOSI DOMAČI JUŠNI REZANCI 500 g.  
**DRUGI ZA 1 CENT.**

Akcija velja od 29. 5. do 15. 6. 2015.

V lastni maloprodajni mreži smo pripravili plakate, letake, kupone in oglase za izvedbo rednih akcij pospeševanja prodaje: Izbran paket za vsak žep, Izbrani kruhi in pekovsko pecivo in Trajno nizka cena. Izvajali smo tudi akcije 1 + 1 za 1 cent, nagradno igro za slaščice, izdali kupone za razne ugodnosti. Na domove smo poslali dva akcijska kataloga z akcijskimi cenami izdelkov iz lastne proizvodnje in ostalih dobaviteljev. Z drugimi dobavitelji smo pripravljali tudi comarketinge: Popolno kosilo s Coca Colo, Dobro malico s Fructalom, z dobaviteljem omak Star.



**Coca-Cola**

**MLINOTEST**

**STAR GranRagu**  
s Funghi Porcini

Coca-Cola 1,5L PET  
+ Mlinotest jajčne školjke 500g  
+ Mesni ragu Star z jurčki (2x500g)  
**SKUPAJ 3,99€**




## DOBRA MALICA!

Sendvič Mulc 190 g + Ledeni čaj Fructal 0,5l - **1,44 €**  
Sendvič Mulc 190 g + Pingo 0,2l - **1,19 €**  
Sendvič Mulc 190 g + Fruc korenček pomaranča 0,5l - **1,44 €**



**Akcija velja od 20. 2. do 30. 3. 2015**



Ime in priimek: \_\_\_\_\_

Ulica: \_\_\_\_\_

Poštna št. in kraj: \_\_\_\_\_

Tel. št.: \_\_\_\_\_

E-pošta: \_\_\_\_\_

Podpis: \_\_\_\_\_

S podpisom potrjujem sodelovanje in seznanjenost s pravili akcije ugodnosti in se strinjam, da se moje podatke hrani in obdeluje do mojega pretečja v razpisovalni in tržne namene organizatorja.

Na spletnih omrežjih smo prisotni na Facebooku s facebook stranmi Mlinotest, Divita in Mlinček. Vse tri strani so sprejete pozitivno, všečkarji so potencialni uporabniki posameznih blagovnih znamk. Na vseh treh straneh imamo preko 82.000 všečkarjev. Nagovarjamo jih z različnimi uporabnimi informacijami, recepti, organiziramo nagradne igre in oglašujemo.

V sodelovanju s Postojnsko jamo smo pripravili izdelek, ki ga bodo obiskovalci Postojnske jame doma lahko tudi poskusili. Špageti Postojnska jama so na voljo samo v trgovinah Postojnska jama.



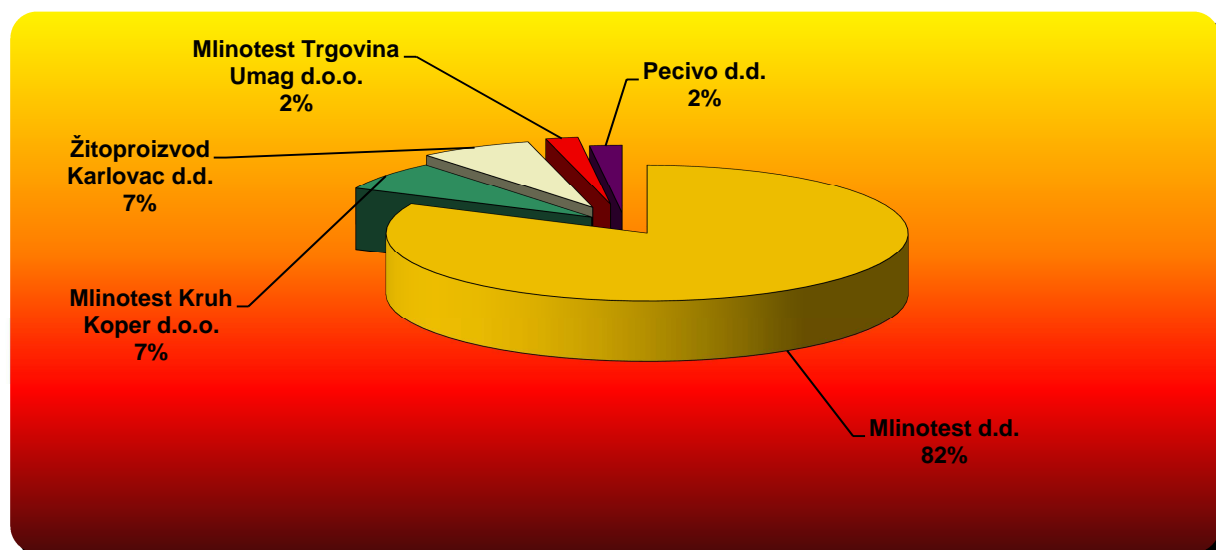
## Investicijska dejavnost

V Skupini Mlinotest je bilo v prvem polletju 2015 za nove naložbe v osnovna sredstva in investicijska vlaganja namenjeno 752 tisoč EUR. Večina investicijskih sredstev je bila namenjena investicijskemu vlaganju v opremo.

**Pregled vlaganj v neopredmetena in opredmetena osnovna sredstva Skupine Mlinotest v EUR v obdobju od 1. januarja do 30. junija**

Družba	Leto 2015	Leto 2014	Indeks 15/14
Mlinotest d.d.	617.612	787.363	78
Mlinotest Kruh Koper d.o.o.	53.602	47.021	114
Pecivo Nova Gorica d.d.	14.173	3.307	429
Mlinotest Trgovina Umag d.o.o.	14.408	22.890	63
Žitoproizvod Karlovac d.d.	52.081	162.490	32
Skupaj	751.875	1.023.071	73

Vlaganja v neopredmetena in opredmetena osnovna sredstva Skupine Mlinotest v polletju 2015



## Pomembni poslovni dogodki, ki so nastopili po koncu polletnega obdobja 2015

### Izhodišča za sprejem srednjeročnega načrta poslovanja

Uprava družbe je na seji 25.8.2015 obravnavala izhodišča za pripravo srednjeročnega načrta poslovanja za prihodnjih pet let. Izhodišča temeljijo na določenih, ob pripravi izhodišč poznanih predpostavkah, vezanih predvsem na cene osnovnih surovin in doseganje primernih prodajnih pogojev ter postopnega večanja obsega izvoza. Prav tako so izhodišča povezana tudi z izvedbo nekaterih investicij, katerih izvedba pa je v določeni meri odvisna tudi od uspešnosti kandidiranja za pridobivanje evropskih nepovratnih sredstev. Med pomembnejšimi investicijami, ki bi bile v prihodnjih letih smotrne in bi bistveno pripomogle k doseganju načrtovanih izhodišč, gre omeniti novo linijo za proizvodnjo zamrznjenih pekovskih izdelkov, postavitev novega centralnega obrata za proizvodnjo svežih testenin, zagon proizvodnje izdelkov programa 'gluten free', centralizacijo slaščičarske dejavnosti ter prenovo pekarske proizvodnje v hčerinski družbi Žitoproizvod d.d. v Karlovcu na Hrvaškem. Izhodišča prav tako temeljijo na povečanem obsegu vlaganj v razvoj novih izdelkov ter v marketinške aktivnosti, saj se uprava družbe zaveda tudi ključnega pomena teh dveh dejavnikov, ki poleg investicij ter povečevanja produktivnosti zagotavljata dolgoročno stabilno in varno poslovanje družbe. Glede na navedeno je uprava predstavljena izhodišča ocenila za realna, saj so bila, zaradi izjemne konkurence na trgu ter v mnogočem nejasnih razmerah na strani največjih Mlinotestovih kupcev, pri sestavi posameznih postavk v izhodiščih upoštevana tudi določena s tem povezana tveganja.

Izhodiščne ocenjene predpostavke za srednjeročni načrt poslovanja družbe Mlinotest za obdobje 2016 - 2020

Mlinotest d.d.	Leto 2016	Leto 2017	Leto 2018	Leto 2019	Leto 2020
Poslovni prihodki	48.369.000	49.578.000	50.768.000	51.783.000	52.560.000
Poslovni odhodki	-47.057.000	-48.179.000	-49.264.000	-50.078.000	-50.700.000
Finančni prihodki	503.000	503.000	503.000	503.000	503.000
Finančni odhodki	-650.000	-620.000	-550.000	-500.000	-500.000
Poslovni izid pred davki	1.165.000	1.282.000	1.457.000	1.708.000	1.863.000
Davek	-125.000	-145.000	-173.000	-215.000	-240.000
Čisti dobiček	1.040.000	1.137.000	1.284.000	1.493.000	1.623.000
EBIT	1.312.000	1.399.000	1.504.000	1.705.000	1.860.000
EBITDA	3.312.000	3.549.000	3.784.000	3.985.000	4.140.000
Dolg/EBITDA	4,12	3,73	3,44	3,21	3,04
Planirano izplačilo dividend	700.000	800.000	900.000	1.000.000	1.100.000



Izhodiščne ocenjene predpostavke za srednjeročni načrt poslovanja Skupine Mlinotest za obdobje 2016 - 2020

Skupina Mlinotest	Leto 2016	Leto 2017	Leto 2018	Leto 2019	Leto 2020
Poslovni prihodki	58.061.000	59.417.000	60.792.000	62.097.000	63.155.000
Poslovni odhodki	-56.304.000	-57.500.000	-58.730.000	-59.792.000	-60.655.000
Finančni prihodki	141.000	141.000	141.000	141.000	141.000
Finančni odhodki	-702.000	-672.000	-602.000	-552.000	-552.000
Poslovni izid pred davki	1.196.000	1.386.000	1.601.000	1.894.000	2.089.000
Davek	-201.000	-234.000	-278.000	-336.000	-377.000
Čisti dobiček	995.000	1.152.000	1.323.000	1.558.000	1.712.000
EBIT	1.757.000	1.917.000	2.062.000	2.305.000	2.500.000
EBITDA	4.703.000	5.049.000	5.324.000	5.567.000	5.762.000
Dolg/EBITDA	2,87	2,62	2,44	2,30	2,19
Dolgovi na dan 31.12.	13.500.000	13.250.000	13.000.000	12.800.000	12.600.000
Investicije	3.300.000	3.440.000	3.500.000	3.500.000	3.500.000

## Pomembni posli s povezanimi osebami

Transakcije med povezanimi osebami izhajajo iz rednega poslovanja družbe Mlinotest. V spodnji tabeli so razkriti pomembni posli s povezanimi osebami, ki so bili izločeni v postopkih konsolidacije. Transakcije so opravljene v skladu s pravili poslovanja in po tržnih pogojih. V največji meri se nanašajo na prodajo blaga in storitev odvisnim družbam (tu gre predvsem na prodajo moke in kruha). V prvem polletju leta 2015 je bil znesek teh transakcij enak 1.127 tisoč EUR, v prvem polletju 2014 pa 1.327 tisoč EUR.

v EUR	Povezane osebe	
	30.06.2015	30.06.2014
<b>Izkaz poslovnega izida</b>		
Prihodki od prodaje povezanim družbam	1.126.902	1.327.987
<b>Izkaz finančnega položaja</b>		
Stanje terjatev do povezanih oseb 01.01.	424.896	486.874
Novo oblikovane terjatve	1.777.514	1.749.629
Plačila terjatev	1.212.488	1.403.204
Stanje terjatev do povezanih oseb 30.06.	989.922	833.299

## IZJAVA POSLOVODSTVA

Uprava družbe Mlinotest d.d., Ajdovščina je odgovorna za pripravo polletnega poročila družbe in Skupine Mlinotest ter zgoščenih računovodskih izkazov na način, ki vsej zainteresirani javnosti daje resnično in pošteno sliko premoženjskega stanja in izidov poslovanja družbe Mlinotest in njenih odvisnih družb v prvem polletju 2015.

Uprava izjavlja:

- ❑ da so računovodski izkazi pripravljene ob predpostavki, da bodo družba Mlinotest in njene odvisne družbe nadaljevale poslovanje tudi v prihodnosti,
- ❑ da dosledno uporablja izbrane računovodske politike in razkriva morebitne spremembe v računovodskih politikah,
- ❑ da so računovodske ocene pripravljene pošteno in preiščljeno ter v skladu z načeli previdnosti in dobrega gospodarjenja,
- ❑ da so bile pri pripravi zgoščenih izkazov za prvo polletje 2015 uporabljene enake računovodske usmeritve kot pri pripravi letnih računovodskih izkazov družbe in Skupine Mlinotest za leto 2014,
- ❑ da so zgoščeni medletni računovodski izkazi s pojasnili za Skupino Mlinotest pripravljene v skladu z MRS 34 Medletno poročanje in jih je potrebno brati v povezavi z letnimi računovodskimi izkazi, pripravljenimi za poslovno leto 2014,
- ❑ da je v vmesno poslovno poročilo vključen pošten prikaz informacij o pomembnih poslih s povezanimi osebami.

Uprava je odgovorna za izvajanje ukrepov, s katerimi zagotavlja ohranjanje vrednosti premoženja družbe in Skupine Mlinotest ter za preprečevanje in odkrivanje prevar in drugih nepravilnosti.

David Nabergoj  
Predsednik uprave

Matija Majcenovič  
Član uprave

Danilo Kobal  
Član uprave

Ajdovščina, avgust 2015

## ZGOŠČENI KONSOLIDIRANI RAČUNOVODSKI IZKAZI SKUPINE MLINOTEST S POJASNILI

### Konsolidirani izkaz finančnega položaja Skupine Mlinotest

SREDSTVA v EUR	30.06.2015	31.12.2014
A. NEKRATKOROČNA SREDSTVA	39.932.982	40.745.827
I. OPREDMETENA OSNOVNA SREDSTVA	24.697.889	25.185.512
II. NEOPREDMETENA SREDSTVA	1.739.693	1.876.632
III. NALOŽBENE NEPREMIČNINE	7.976.697	8.167.317
IV. DOLGOROČNE FINANČNE NALOŽBE	4.914.393	4.914.203
V. DOLGOROČNE POSLOVNE TERJATVE	230.616	228.722
VI. ODLOŽENE TERJATVE ZA DAVEK	373.693	373.441
B. KRATKOROČNA SREDSTVA	19.294.138	22.003.640
I. SREDSTVA ZA PRODAJO	64.693	64.159
II. ZALOGE	6.463.735	9.616.788
III. KRATKOROČNE FINANČNE NALOŽBE	307.582	208.679
IV. KRATKOROČNE POSLOVNE TERJATVE	10.970.226	11.278.202
V. DENAR IN DENARNI USTREZNIKI	1.487.902	835.811
SKUPAJ SREDSTVA	59.227.120	62.749.467

VIRI SREDSTEV v EUR	30.06.2015	31.12.2014
A. KAPITAL	36.319.598	36.388.848
KAPITAL MATIČNE DRUŽBE	35.277.332	35.358.682
I. VPOKLICANI KAPITAL	14.387.836	14.387.836
1. OSNOVNI KAPITAL	14.387.836	14.387.836
2. NEVPOKLICANI KAPITAL	0	0
II. KAPITALSKE REZERVE	10.735.511	10.735.511
III. REZERVE IZ DOBIČKA	6.113.066	6.082.343
IV. LASTNI DELEŽI ALI DELNICE	-33.386	-33.386
V. REZERVE ZA POŠTENO VREDNOST	-8.621	-8.394
VI. ZADRŽANI DOBIČEK	3.980.111	4.156.127
VII. PREVEDBENE TEČAJNE RAZLIKE	102.815	38.644
NEOVLADUJOČI DELEŽ	1.042.266	1.030.167
B. NEKRATKOROČNE OBVEZNOSTI	5.771.545	5.847.360
I. REZERVACIJE	1.741.299	1.837.362
II. DOLGOROČNE FINANČNE OBVEZNOSTI	3.885.325	3.865.078
III. DOLGOROČNE POSLOVNE OBVEZNOSTI	144.921	144.921
C. KRATKOROČNE OBVEZNOSTI	17.135.976	20.513.258
I. KRATKOROČNE FINANČNE OBVEZNOSTI	8.132.827	10.114.004
II. KRATKOROČNE POSLOVNE OBVEZNOSTI	9.003.149	10.399.254
SKUPAJ KAPITAL IN OBVEZNOSTI	59.227.120	62.749.467

## Konsolidirani izkaz poslovnega izida Skupine Mlinotest za obdobje od 1. januarja do 30. junija

v EUR	30.06.2015	30.06.2014
1. PRIHODKI OD PRODAJE	27.882.202	27.429.515
2. SPREMEMBA VREDNOSTI ZALOG PROIZVODOV IN NED.PROIZV.	-118.092	129.179
3. DRUGI POSLOVNI PRIHODKI	350.800	263.274
4. STROŠKI BLAGA, MATERIALA IN STORITEV	-20.012.867	-19.445.014
5. STROŠKI DELA	-5.844.175	-6.033.857
6. AMORTIZACIJA	-1.405.662	-1.436.543
7. DRUGI POSLOVNI ODHODKI	-241.402	-346.096
<b>POSLOVNI IZID IZ POSLOVANJA</b>	<b>610.804</b>	<b>560.458</b>
8. FINANČNI PRIHODKI	137.560	94.956
9. FINANČNI ODHODKI	-232.212	-310.109
IZID FINANCIRANJA	-94.652	-215.152
<b>POSLOVNI IZID PRED OBDAVČITVIJO</b>	<b>516.152</b>	<b>345.306</b>
10. DAVKI	-95.282	-55.429
<b>11. ČISTI POSLOVNI IZID</b>	<b>420.869</b>	<b>289.877</b>
OD TEGA:		
- DOBIČEK LASTNIKA MATIČNE DRUŽBE	409.088	279.023
- NEOBVLAJUJOČI DELEŽ	11.782	10.854
DONOS NA DELNICO (v EUR) - osnovni in prilagojeni*	0,12	0,08

\* Vse delnice, ki jih je družba izdala, so navadne imenske delnice, zato je prilagojeni dobiček/izguba na delnico enak osnovnemu čistemu dobičku/izgubi na delnico.

## Konsolidirani izkaz vseobsegajočega donosa Skupine Mlinotest

<b>v EUR</b>	<b>30.06.2015</b>	<b>30.06.2014</b>
Čisti dobiček / izguba obdobja	420.869	289.877
Drugi vseobsegajoči donos		
Popravek poslovnega izida odvisnih družb iz preteklih let	-1.550	-7.329
Prevedbene tečajne razlike	66.101	53.274
Celotni vseobsegajoči donos	485.420	335.822
od tega pripadajoč:		
- lastniku matične družbe	469.830	322.012
- neobvladujočemu deležu	15.591	13.810

## Konsolidirani izkaz sprememb lastniškega kapitala Skupine Mlinotest za obdobje od 1. januarja do 30. junija 2015

v EUR	Osnovni kapital	Kapitalske rezerve	Rezerve iz dobička	Lastne delnice	Rezerve za pošteno vrednost	Zadržani dobiček	Preved. tečajne razlike	Kapitala lastnika matične družbe	Neobvladujoči delež	Skupaj kapital
<b>Stanje 31.12.2014</b>	<b>14.387.836</b>	<b>10.735.511</b>	<b>6.082.342</b>	<b>-33.386</b>	<b>-8.393</b>	<b>4.156.127</b>	<b>38.644</b>	<b>35.358.681</b>	<b>1.030.167</b>	<b>36.388.848</b>
Preračun za nazaj (popravek napak)	0	0	0	0	0	0	0	0	0	0
Popravek rezultata v odvisnih družbah	0	0	0	0	0	-1.200	0	-1.200	-350	-1.550
Dobiček poslovnega leta 2015	0	0	0	0	0	409.088	0	409.088	11.782	420.869
<b>Drugi vseobsegajoči donos</b>										
Popravek zaradi prevrednotenja iz tuje valute	0	0	0	0	-228	-2.001	64.171	61.942	4.158	66.101
<b>Drugi vseobsegajoči donos skupaj</b>	<b>0</b>	<b>0</b>	<b>0</b>	<b>0</b>	<b>-228</b>	<b>-2.001</b>	<b>64.171</b>	<b>61.492</b>	<b>4.158</b>	<b>66.101</b>
<b>Vseobsegajoči donos v obdobju skupaj</b>	<b>0</b>	<b>0</b>	<b>0</b>	<b>0</b>	<b>-228</b>	<b>405.886</b>	<b>64.171</b>	<b>469.830</b>	<b>15.591</b>	<b>485.420</b>
<b>Transakcije z lastniki v kapitalu</b>										
Razporeditev čistega dobička za oblikovanje dodatnih rezerv	0	0	30.723	0	0	-30.723	0	0	0	0
Izplačilo dividend in nagrad	0	0	0	0	0	-551.179	0	-551.179	-3.491	-554.670
<b>Transakcije z lastniki v kapitalu skupaj</b>	<b>0</b>	<b>0</b>	<b>30.723</b>	<b>0</b>	<b>0</b>	<b>-581.902</b>	<b>0</b>	<b>-551.179</b>	<b>-3.491</b>	<b>-554.670</b>
<b>Stanje 30.06.2015</b>	<b>14.387.836</b>	<b>10.735.511</b>	<b>6.113.065</b>	<b>-33.386</b>	<b>-8.621</b>	<b>3.980.111</b>	<b>102.815</b>	<b>35.277.332</b>	<b>1.042.266</b>	<b>36.319.598</b>

### Konsolidirani izkaz sprememb lastniškega kapitala Skupine Mlinotest za obdobje od 1. januarja do 31. decembra 2014

v EUR	Osnovni kapital	Kapitalske rezerve	Rezerve iz dobička	Lastne delnice	Rezerve za pošteno vrednost	Zadržani dobiček	Preved. tečajne razlike	Kapital lastnika matične družbe	Neobvadu j oči delež	Skupaj kapital
<b>Stanje 31.12.2013</b>	<b>14.387.836</b>	<b>10.735.511</b>	<b>5.958.266</b>	<b>-33.386</b>	<b>-56.650</b>	<b>3.649.319</b>	<b>85.386</b>	<b>34.726.282</b>	<b>1.019.846</b>	<b>35.746.128</b>
Popravek rezultata 2013 v odvisnih družbah	0	0	0	0	0	-7.023	0	-7.023	0	-7.023
Dobiček poslovnega leta 2014	0	0	0	0	0	826.840	0	826.840	14.724	841.565
<b>Drugi vseobsegajoči donos</b>										
Popravek zaradi prevrednotenja iz tuje valute	0	0	0	0	125	22.781	-46.742	-23.836	-2.080	-25.916
Sprememba poštene vrednosti sredstev, razpoložljivih za prodajo	0	0	0	0	74.606	0	0	74.606	0	74.606
Sprememba poštene vrednosti - aktuarski dobički/izgube	0	0	0	0	-26.474	0	0	-26.474	0	-26.474
<b>Drugi vseobsegajoči donos skupaj</b>	<b>0</b>	<b>0</b>	<b>0</b>	<b>0</b>	<b>48.257</b>	<b>22.781</b>	<b>-46.742</b>	<b>24.296</b>	<b>-2.080</b>	<b>22.216</b>
<b>Vseobsegajoči donos v obdobju skupaj</b>	<b>0</b>	<b>0</b>	<b>0</b>	<b>0</b>	<b>48.257</b>	<b>842.598</b>	<b>-46.742</b>	<b>844.113</b>	<b>12.644</b>	<b>856.758</b>
<b>Transakcije z lastniki v kapitalu</b>										
Razporeditev čistega dobička za oblikovanje dodatnih rezerv	0	0	124.076	0	0	-124.076	0	0	0	0
Izplačilo dividend	0	0	0	0	0	-211.405	0	-211.405	-2.632	-214.037
Zmanjšanje osnovnega kapitala v odvisnih družbah	0	0	0	0	0	-309	0	-309	309	0
<b>Transakcije z lastniki v kapitalu skupaj</b>	<b>0</b>	<b>0</b>	<b>124.076</b>	<b>0</b>	<b>0</b>	<b>-335.790</b>	<b>0</b>	<b>-211.714</b>	<b>-2.323</b>	<b>-214.037</b>
<b>Stanje 31. decembra 2014</b>	<b>14.387.836</b>	<b>10.735.511</b>	<b>6.082.342</b>	<b>-33.386</b>	<b>-8.393</b>	<b>4.156.127</b>	<b>38.644</b>	<b>35.358.681</b>	<b>1.030.167</b>	<b>36.388.848</b>

## Konsolidirani izkaz denarnih tokov Skupine Mlinotest za obdobje od 1. januarja do 30. junija

	v EUR	30.06.2015	30.06.2014
<b>A.</b>	<b>DENARNI TOKOVI PRI POSLOVANJU</b>		
	Poslovni izid obračunskega obdobja	420.869	289.877
	Prilagoditve:		
	Neto stroški financiranja	151.908	215.152
	Amortizacija osnovnih sredstev	1.257.132	1.286.116
	Amortizacija neopredmetenih sredstev	148.531	150.426
	Dobiček / izguba iz prodaje opredmetenih osnovnih sredstev	-154.472	-107.366
	Prihodki od sproščanja rezervacij	-50.988	-50.988
	Davek iz dobička	95.282	55.892
	<b>Dobiček iz poslovanja pred spremembami čistih obratnih sredstev in rezervacijami</b>	<b>1.868.263</b>	<b>1.839.111</b>
	Povečanje / zmanjšanje poslovnih in drugih terjatev	-653.337	-483.343
	Povečanje / zmanjšanje zalog	3.164.202	3.405.702
	Povečanje / zmanjšanje rezervacij	-46.336	9.864
	Povečanje / zmanjšanje poslovnih in drugih obveznosti	-539.914	-354.503
	<b>Denarni tok iz poslovanja</b>	<b>3.792.878</b>	<b>4.416.831</b>
	Plačane obresti	-237.026	-304.409
	Plačani davek iz dobička	-46.948	-74.260
	<b>Neto denarni tok iz poslovanja</b>	<b>3.508.903</b>	<b>4.038.163</b>
<b>B.</b>	<b>DENARNI TOKOVI PRI NALOŽBENJU</b>		
	Izdatki za nakup osnovnih sredstev	-699.575	-969.242
	Izdatki za nakup naložbenih nepremičnin	-40.857	-884
	Izdatki za nakup neopredmetenih sredstev	-11.442	-52.945
	Prejemki iz prodaje osnovnih sredstev	357.382	241.295
	Prejete obresti	6.831	6.227
	Prejete dividende	41.437	0
	Izdatki za dana posojila	-10.000	-16.873
	Poplačila danih posojil	0	6.057
	<b>Neto denarni tokovi pri naložbenju</b>	<b>-356.225</b>	<b>-786.365</b>
<b>C.</b>	<b>DENARNI TOKOVI PRI FINANCIRANJU</b>		
	Izdatki za plačila obveznosti po finančnih najemih	-110.839	-125.359
	Prejemki od dolgoročnih posojil	39.887	167.759
	Poplačila dolgoročnih posojil	-924.810	-1.030.671
	Prejemki od kratkoročnih posojil	6.708.070	7.603.833
	Poplačila kratkoročnih posojil	-8.157.715	-9.782.106
	Dividende izplačane večinskim delničarjem	-66.636	0
	Dividende izplačane manjšinskim delničarjem	-35	0
	Ostalo	-1.550	-7.329
	<b>Neto denarni tokovi pri financiranju</b>	<b>-2.513.627</b>	<b>-3.173.874</b>
	Neto pritoki denarnih sredstev	639.050	77.924
	Neto tečajne razlike	13.041	4.243
	Denarna sredstva in njihovi ustrezniki 1.1.	835.811	1.003.400
	<b>Denarna sredstva in njihovi ustrezniki 30.6.</b>	<b>1.487.902</b>	<b>1.085.567</b>



## Poročanje po poslovnih odsekih Skupine Mlinotest

Polletje končano 30.06.2015	Mlinotest d.d.	Kruh Koper d.o.o.	Žitoproizvod d.d.	Trgovina Umag d.o.o.	Mlinotest- S d.o.o.	Pecivo d.d.	Ostalo	Skupaj
Nekonsolidirani prihodki od prodaje	22.944.248	2.776.338	2.732.100	388.611	99.494	722.148	5.956	29.668.895
Prihodki iz medsebojnih razmerij	1.126.902	201.746	104.773	15.036	0	338.236	0	1.786.693
Prihodki od prodaje	21.817.346	2.574.592	2.627.328	373.575	99.494	383.913	5.956	27.882.202
Dobiček / izguba iz poslovanja	526.316	226.325	-58.571	-99.486	-23.743	38.433	1.530	610.804
Neto finančni odhodki/prihodki								-94.652
Davek iz dobička								-95.282
Čisti dobiček poslovnega leta								420.869
Investicije	617.612	53.602	52.081	14.408	0	14.173	0	751.875
Amortizacija	946.374	165.511	208.284	23.923	14.006	45.385	2.180	1.405.662
Sredstva skupaj	37.545.141	4.637.279	7.784.478	1.591.055	309.792	2.372.360	4.987.016	59.227.119
Obveznosti	19.721.565	1.042.665	1.596.337	136.951	98.865	270.122	41.016	22.907.522

Polletje končano 30.06.2014	Mlinotest d.d.	Kruh Koper d.o.o.	Žitoproizvod d.d.	Trgovina Umag d.o.o.	Mlinotest- S d.o.o.	Pecivo d.d.	Ostalo	Skupaj
Nekonsolidirani prihodki od prodaje	22.328.192	2.962.450	2.853.883	454.268	82.725	815.105	6.566	29.503.188
Prihodki iz medsebojnih razmerij	1.327.987	184.301	139.316	24.834	0	397.234	0	2.073.673
Prihodki od prodaje	21.000.205	2.778.148	2.714.567	429.434	82.725	417.871	6.566	27.429.515
Dobiček / izguba iz poslovanja	460.452	225.177	9.834	-51.061	-37.165	51.120	-97.898	560.458
Neto finančni odhodki/prihodki								-215.152
Davek iz dobička								-55.429
Čisti dobiček poslovnega leta								289.877
Investicije	787.363	47.021	162.490	22.890	0	3.307	0	1.023.071
Amortizacija	974.998	165.581	190.499	32.533	16.666	52.746	3.520	1.436.543
Sredstva skupaj	37.549.056	5.026.129	8.054.402	1.706.911	341.261	2.465.048	4.727.081	59.869.888
Obveznosti	20.165.580	1.457.280	2.113.493	184.804	94.068	325.826	10.672	24.351.723

## Pojasnila h konsolidiranim računovodskim izkazom Skupine Mlinotest

### Prihodki od prodaje

v EUR	30.06.2015	30.06.2014	Indeks 15/14
Domači trg	22.100.158	21.946.220	101
Tuji trg	5.782.044	5.483.295	105
Skupaj	27.882.202	27.429.515	102

### Drugi poslovni prihodki

v EUR	30.06.2015	30.06.2014	Indeks 15/14
Subvencije, dotacije	59.406	60.591	98
Dobiček od prodaje ali odtujitve osnovnih sredstev	171.721	113.056	152
Prihodki iz prejetih odškodnin	112.319	88.065	128
Drugi poslovni prihodki	7.353	1.562	471
Skupaj	350.800	263.274	133

### Stroški blaga, materiala in storitev

v EUR	30.06.2015	30.06.2014	Indeks 15/14
Nabavna vrednost prodanega blaga in materiala	4.690.172	4.651.584	101
Stroški porabljenega materiala	11.134.540	10.943.718	102
Stroški storitev	4.188.154	3.849.712	109
Skupaj	20.012.866	19.445.014	103

### Stroški dela

v EUR	30.06.2015	30.06.2014	Indeks 15/14
Stroški plač	4.263.749	4.488.311	95
Stroški pokojninskih in socialnih zavarovanj	699.402	725.317	96
Drugi stroški dela	881.024	820.229	107
Skupaj	5.844.175	6.033.857	97

## Amortizacija

v EUR	30.06.2015	30.06.2014	Indeks 15/14
Amortizacija osnovnih sredstev	1.198.277	1.220.141	98
Amortizacija neopredmetenih sredstev	148.531	150.427	99
Amortizacija naložbenih nepremičnin	58.854	65.975	89
<b>Skupaj</b>	<b>1.405.662</b>	<b>1.436.543</b>	<b>98</b>

## Drugi poslovni odhodki

v EUR	30.06.2015	30.06.2014	Indeks 15/14
Izgube pri odtujitvah neopredmetenih sredstev, nepremičnin, naprav in opreme	18.054	5.690	317
Razne dajatve	104.820	97.656	107
Odškodnine in denarne kazni	14.949	8.071	185
Neto učinek slabitve terjatev	68.025	185.811	37
Drugo	35.554	48.868	73
<b>Skupaj</b>	<b>241.402</b>	<b>346.096</b>	<b>70</b>

## Finančni prihodki in odhodki

v EUR	30.06.2015	30.06.2014	Indeks 15/14
Dividende	41.437	0	
Prihodki od obresti	96.124	94.956	101
<b>Finančni prihodki skupaj</b>	<b>137.560</b>	<b>94.956</b>	<b>145</b>
Obresti posojil, prejetih od bank	-201.860	-296.239	68
Obresti obveznosti do dobaviteljev in meničnih obveznosti	-24.967	-5.943	420
Neto tečajne razlike	-5.385	-7.927	68
<b>Finančni odhodki skupaj</b>	<b>-232.212</b>	<b>-310.109</b>	<b>75</b>
<b>Neto finančni izid</b>	<b>-94.652</b>	<b>-215.154</b>	<b>44</b>

## Davki

v EUR	30.06.2015	30.06.2014	Indeks 15/14
Davek od dobička	95.282	55.892	170

Efektivna davčna stopnja znaša 18,46 %.

## Dobiček / izguba na delnico

Osnovni čisti dobiček / izguba na delnico se izračuna tako, da se čisti poslovni izid, ki se nanaša na navadne lastnike obvladujočega podjetja, deli s tehtanim povprečnim številom v obračunskem obdobju uveljavljajočih se rednih delnic. Popravljeni dobiček / izguba delnice pa se izračunava s prilagoditvijo dobička oziroma izgube, ki pripada navadnim lastnikom obvladujočega podjetja in tehtanega povprečnega števila uveljavljajočih se delnic za učinek vseh popravljanih potencialnih rednih delnic, ki predstavljajo zamenljive obveznice in delniške opcije za zaposlene.

v EUR	30.06.2015	30.06.2014
Čisti poslovni izid, ki pripada imetnikom navadnih delnic matičnega podjetja	409.087	279.023
Prilagoditve	-	-
Prilagojeni čisti poslovni izid, ki pripada imetnikom navadnih delnic matičnega podjetja	409.087	279.023

	30.06.2015	30.06.2014
Tehtano povprečno število navadnih delnic za osnovni dobiček / izgubo na delnico	3.447.901	3.447.901
Vpliv redčenja:		
Delniške opcije	-	-
Zamenljive prednostne delnice	-	-
Prilagojeno povprečno število navadnih delnic za izračun prilagojenega dobička / izgube na delnico	3.447.901	3.447.901

v EUR	30.06.2015	30.06.2014
Osnovni / popravljeni čisti dobiček / izguba na delnico	0,12	0,08

### Neopredmetena sredstva

v EUR	30.06.2015	31.12.2014	Indeks 15/14
Dolgoročne premoženjske pravice	1.435.615	1.572.554	91
Dobro ime	304.078	304.078	100
Skupaj	1.739.693	1.876.632	93

Za nabavo neopredmetenih sredstev v prvem polletju 2015 je Skupina Mlinotest namenila 11.442 EUR.

### Osnovna sredstva

v EUR	30.06.2015	31.12.2014	Indeks 15/14
Zemljišča	3.039.788	3.054.641	100
Zgradbe	12.686.682	12.674.642	100
Oprema in drobni inventar	8.843.056	9.241.812	96
Opredmetena sredstva v pridobivanju	128.364	214.417	60
Skupaj	24.697.889	25.185.512	98

Za nabavo osnovnih sredstev v prvem polletju 2015 je Skupina Mlinotest namenila 699.575 EUR.

V prvem polletju 2015 je Skupina Mlinotest večino investicijskih sredstev namenila investicijskemu vlaganju v stavbe in opremo – drugih večjih nabav v tem obdobju ni bilo.

Odtujitve se nanašajo na odprodajo in odpis opreme, dobiček pri prodaji osnovnih sredstev v višini 109.106 EUR povečuje druge poslovne prihodke, 18.054 EUR je bilo izgube, ki se nanaša predvsem na prodajo nepotrebnega premoženja in odpis zastarele in neuporabne opreme.

### Naložbene nepremičnine

v EUR	30.06.2015	31.12.2014	Indeks 15/14
Zemljišča	4.152.651	4.263.994	97
Zgradbe	3.824.046	3.903.324	98
Skupaj	7.976.697	8.167.317	98

Za nabavo naložbenih nepremičnin v prvem polletju 2015 je Skupina Mlinotest namenila 40.857 EUR.

Odtujitve se nanašajo na odprodajo dela kompleksa Lipa v višini 160 tisoč EUR, pri čemer je bil realiziran dobiček v višini 63.420 EUR.

### Dolgoročne finančne naložbe

v EUR	30.06.2015	31.12.2014	Indeks 15/14
Za prodajo razpoložljiva finančna sredstva	392.600	392.410	100
- delnice, ki ne kotirajo	1.300	1.289	101
- delnice, ki kotirajo na organiziranem trgu	391.301	391.121	100
Dana posojila	4.521.793	4.521.793	100
Skupaj dolgoročne finančne naložbe	4.914.393	4.914.203	100

### Kratkoročne finančne naložbe

v EUR	30.06.2015	31.12.2014	Indeks 15/14
Dana posojila	307.582	208.679	147
Skupaj kratkoročne finančne naložbe	307.582	208.679	147

### Poslovne terjatve

v EUR	30.06.2015	31.12.2014	Indeks 15/14
Poslovne terjatve do kupcev v državi	5.817.253	6.749.480	86
Poslovne terjatve do kupcev v tujini	3.746.405	2.955.160	127
Dani predujmi	154.596	147.538	105
Poslovne terjatve do drugih	786.231	1.424.423	55
Nezaračunani prihodki	147.207	193.094	76
Odloženi stroški	549.149	37.229	1.475
Skupaj poslovne terjatve	11.200.842	11.506.924	97

Odloženi stroški se v največji meri nanašajo na kratkoročno odložene stroške regresa za letni dopust in zavarovalne premije, ki jih mesečno enakomerno prenašamo v prihodke ter na stroške rušenja, ki jih bomo do konca leta pokrili z dobički od prodaje nepremičnin.

### Odložene terjatve za davek

v EUR	30.06.2015	31.12.2014	Indeks 15/14
Terjatve za odloženi davek za rezervacije zaposlenecv	191.707	191.454	100
Terjatve za odloženi davek za rezervacije za odškodnino	37.512	37.512	100
Terjatve za odloženi davek za odpis naložb	43.396	43.397	100
Terjatve za odloženi davek za odpis terjatev	101.078	101.078	100
Skupaj	373.693	373.441	100

### Zaloge

v EUR	30.06.2015	31.12.2014	Indeks 15/14
Material	4.042.600	7.018.481	58
Nedokončana proizvodnja	223.860	299.690	75
Proizvodi	617.010	661.631	93
Trgovsko blago	1.580.265	1.636.986	97
Skupaj	6.463.735	9.616.788	67

### Denarna sredstva

v EUR	30.06.2015	31.12.2014	Indeks 15/14
Denar na transakcijskih računih pri bankah in v blagajni	1.436.960	658.474	218
Kratkoročni depoziti do treh mesecev originalne dospelosti	50.942	177.337	29
Skupaj	1.487.902	835.811	178

### Kapital

Osnovni kapital znaša 14.387.836 EUR.

Osnovni kapital je razdeljen na 3.447.901 navadnih imenskih kosovnih delnic.

Družba ima 6.132 lastnih delnic v skupni vrednosti 33.386 EUR, kar je 0,178 % vseh izdanih delnic.

v EUR	30.06.2015	31.12.2014	Indeks 15/14
Lastne delnice	-33.386	-33.386	100



## Rezerve

v EUR	30.06.2015	31.12.2014	Indeks 15/14
Kapitalske rezerve	10.735.511	10.735.511	100
Zakonske rezerve	1.737.219	1.737.219	100
Rezerve za lastne delnice	33.386	33.386	100
Statutarne rezerve	1.102.914	1.102.914	100
Druge rezerve iz dobička	3.239.547	3.208.824	101
Skupaj	16.848.577	16.817.854	100

## Zadržani dobički

Zadržani dobički na dan 30.06.2015 so sestavljeni iz 3.571.023 EUR prenesenega čistega dobička in 409.088 EUR čistega dobička prvega polletja 2015.

Zadržani dobički na dan 31.12.2014 so sestavljeni iz 3.427.931 EUR prenesenega čistega dobička in 728.196 EUR čistega dobička poslovnega leta 2014.

## Predlagane in izplačane dividende

V Mlinotestu se zavedamo, da so poleg zadovoljnih potrošnikov in zaposlenih ključni deležnik dolgoročno stabilnega poslovanja tudi zadovoljni delničarji. Po tem, ko je bil v preteklosti že uveljavljen režim rednega izplačevanja dividend, so zadnjih nekaj let delničarji soglašali s predlogi uprave in nadzornega sveta, da se dobička ne deli delničarjem in se glede na krizne razmere v gospodarstvu vse sile usmerijo v ohranitev ter nadaljnji razvoj družbe. Seveda pa si prizadevamo, da bi poslovanje v bodoče poleg tega omogočalo tudi redno in stabilno izplačevanje dividend najmanj v višini, ki je tudi zakonsko predvidena. V vsakem primeru pa imajo o tem vprašanju odločilno besedo delničarji sami, ki na letnih skupščinah odločajo o uporabi dobička.

## Rezervacije

v EUR	30.06.2015	31.12.2014	Indeks 15/14
Rezervacije za odpravnine ob upokojitvi in jubilejne nagrade	1.016.682	1.015.421	100
Rezervacije iz subvencij za OS	666.587	717.574	93
Druge rezervacije	58.030	104.367	56
- rezervacije iz naslova državnih podpor	6.317	0	
- rezervacije iz naslova odškodnine	51.713	104.367	50
Skupaj	1.741.299	1.837.362	95

### Finančne obveznosti

v EUR	30.06.2015	31.12.2014	Indeks 15/14
Prejeta bančna posojila	3.403.866	3.402.173	100
Obveznosti iz finančnega najema	481.459	462.905	104
Skupaj dolgoročne finančne obveznosti	3.885.325	3.865.078	101

v EUR	30.06.2015	31.12.2014	Indeks 15/14
Prejeta bančna posojila	6.611.058	8.997.474	73
Obvez. iz finančnega najema	88.926	176.494	50
Druge finančne obveznosti	1.432.843	940.036	152
Skupaj kratkoročne finančne obveznosti	8.132.827	10.114.004	80

### Poslovne obveznosti

v EUR	30.06.2015	31.12.2014	Indeks 15/14
Najemnina podjetja Mobitel d.d. in Si.Mobil d.d. za postavitve antene	144.921	144.921	100
Skupaj dolgoročne poslovne obveznosti	144.921	144.921	100

v EUR	30.06.2015	31.12.2014	Indeks 15/14
Obveznosti do dobaviteljev	6.585.652	6.797.547	97
Prejeti predujmi	14.042	29.068	48
Druge poslovne obveznosti	1.708.936	3.086.725	55
Vnaprej vračunani stroški	694.520	485.914	143
Skupaj kratkoročne poslovne obveznosti	9.003.149	10.399.254	87

### Pogojne obveznosti

v EUR	30.06.2015	31.12.2014	Indeks 15/14
Izdane menice in garancije	13.164.781	16.141.460	82
Zaloge zavoda RS za blagovne rezerve	2.454.484	2.454.484	100
Silos v lasti Zavoda RS za blagovne rezerve	652.934	652.934	100
Skupaj	16.272.199	19.248.878	85

### Sezonskost ali konjunktornost polletnega delovanja

Družba in Skupina Mlinotest ne ustvarjata bistveno sezonsko, konjunktorno ali priložnostno pridobljenih prihodkov.

## ZGOŠČENI RAČUNOVODSKI IZKAZI DRUŽBE MLINOTEST S POJASNILI

### Bilanca stanja družbe Mlinotest

SREDSTVA v EUR	30.06.2015	31.12.2014
<b>A. DOLGOROČNA SREDSTVA</b>	<b>37.874.677</b>	<b>38.139.889</b>
<b>I. NEOPREDMETENA SREDSTVA IN DOLGOROČNE AČR</b>	<b>1.414.282</b>	<b>1.548.970</b>
1. Dolgoročne premoženjske pravice	1.414.282	1.548.970
<b>II. OPREDMETENA OSNOVNA SREDSTVA</b>	<b>14.638.066</b>	<b>14.835.874</b>
1. Zemljišča in zgradbe	8.952.513	8.815.714
a. Zemljišča	2.419.643	2.438.368
b. Zgradbe	6.532.870	6.377.346
2. Proizvajalne naprave in stroji	5.480.510	5.686.894
3. Druge naprave in oprema	156.339	148.642
4. Opredmetena osnovna sredstva, ki se pridobivajo	<b>48.704</b>	<b>184.624</b>
a. Opredmetena osnovna sredstva v gradnji in izdelavi	48.704	184.624
<b>III. NALOŽBENE NEPREMIČNINE</b>	<b>7.890.885</b>	<b>8.073.602</b>
<b>IV. DOLGOROČNE FINANČNE NALOŽBE</b>	<b>13.632.982</b>	<b>13.382.982</b>
1. Dolgoročne finančne naložbe, razen posojil	9.632.982	9.382.982
a. Deleži v družbah v skupini	9.241.612	8.991.612
b. Druge delnice in deleži	369.576	369.576
c. Druge dolgoročne finančne naložbe	21.793	21.793
2. Dolgoročna posojila	4.000.000	4.000.000
a. Dolgoročna posojila družbam v skupini	4.000.000	4.000.000
b. Dolgoročna posojila drugim	0	0
<b>V. ODLOŽENE TERJATVE ZA DAVEK</b>	<b>298.462</b>	<b>298.462</b>
<b>B. KRATKOROČNA SREDSTVA</b>	<b>14.070.329</b>	<b>16.514.414</b>
<b>I. ZALOGE</b>	<b>5.507.515</b>	<b>8.073.312</b>
1. Material	3.102.107	5.578.170
2. Nedokončana proizvodnja	221.508	287.312
3. Proizvodi	545.919	592.494
4. Trgovsko blago	1.487.827	1.532.802
5. Predujmi za zaloge	150.155	82.534
<b>II. KRATKOROČNE FINANČNE NALOŽBE</b>	<b>795.101</b>	<b>884.511</b>
1. Kratkoročna posojila	795.101	884.511
a. Kratkoročna posojila družbam v skupini	766.899	857.133
b. Kratkoročna posojila drugim	28.202	27.378
<b>III. KRATKOROČNE POSLOVNE TERJATVE</b>	<b>7.222.499</b>	<b>7.344.961</b>
1. Kratkoročne poslovne terjatve do kupcev	5.099.986	5.957.057
2. Kratkoročne poslovne terjatve do kupcev v tujini	770.615	553.602
3. Kratkoročne poslovne terjatve do družb v skupini	766.623	211.781
4. Kratkoročne poslovne terjatve do povezanih družb v tujini	220.060	213.115
5. Kratkoročne poslovne terjatve do drugih	365.215	409.406
<b>IV. DENARNA SREDSTVA</b>	<b>545.214</b>	<b>211.630</b>
1. Gotovina v blagajni in prejeti čeki	14.865	12.059
2. Denarna sredstva v banki	530.349	199.571
<b>C. KRATKOROČNE AKTIVNE ČASOVNE RAZMEJITVE</b>	<b>595.328</b>	<b>218.042</b>
1. Kratkoročno odloženi stroški in odhodki	448.161	26.043
2. Nezaračunani prihodki	147.167	191.999
<b>Č. SKUPAJ SREDSTVA (A+B+C)</b>	<b>52.540.335</b>	<b>54.872.345</b>

VIRI SREDSTEV v EUR	30.06.2015	31.12.2014
<b>A. KAPITAL</b>	31.591.009	31.742.968
<b>I. VPOKLICANI KAPITAL</b>	14.387.836	14.387.836
1. OSNOVNI KAPITAL	14.387.836	14.387.836
<b>II. KAPITALSKE REZERVE</b>	10.735.511	10.735.511
1. Vplačani presežek kapitala	4.395.522	4.395.522
2. Splošni prevrednotovalni popravek kapitala	6.339.989	6.339.989
<b>III. REZERVE IZ DOBIČKA</b>	6.057.256	6.048.957
1. Zakonske rezerve	1.737.219	1.737.219
2. Rezerve za lastne delnice	33.386	33.386
3. Lastne delnice	-33.386	-33.386
4. Statutarne rezerve	1.102.914	1.102.914
5. Druge rezerve iz dobička	3.217.123	3.208.824
<b>IV. PRESEŽEK IZ PREVREDNOTENJA</b>	11.681	11.682
1. Presežek iz prevrednotenja dolgoročnih finančnih naložb	45.720	45.720
2. Nerealizirani aktuarski dobički/izgube	-34.038	-34.038
<b>V. PRENESENI ČISTI POSLOVNI IZID</b>	0	0
<b>VI. ČISTI POSLOVNI IZID POSLOVNEGA LETA</b>	398.725	558.982
<b>B. REZERVACIJE IN DOLGOROČNE PČR</b>	1.069.315	1.156.680
1. Rezervacije za pokojnine in podobne obveznosti	685.535	685.535
2. Druge rezervacije	383.780	471.145
<b>C. DOLGOROČNE OBVEZNOSTI</b>	3.609.300	3.609.300
<b>I. DOLGOROČNE FINANČNE OBVEZNOSTI</b>	3.463.824	3.463.824
1. Dolgoročne finančne obveznosti do bank	3.198.691	3.198.691
2. Dolgoročne finančne obveznosti do drugih	265.133	265.133
<b>II. DOLGOROČNE POSLOVNE OBVEZNOSTI</b>	145.476	145.476
1. Dolgoročne poslovne obveznosti do drugih	145.476	145.476
<b>Č. KRATKOROČNE OBVEZNOSTI</b>	15.405.212	17.976.698
<b>I. KRATKOROČNE FINANČNE OBVEZNOSTI</b>	8.603.179	9.969.655
1. Kratkoročne finančne obveznosti do družb v skupini	700.603	452.812
2. Kratkoročne finančne obveznosti do bank	6.426.403	8.482.343
3. Kratkoročne finančne obveznosti do drugih	1.476.173	1.034.500
<b>II. KRATKOROČNE POSLOVNE OBVEZNOSTI</b>	6.802.033	8.007.043
1. Kratkoročne poslovne obveznosti do družb v skupini	187.603	232.737
2. Kratkoročne poslovne obveznosti do dobaviteljev	5.607.078	5.957.530
3. Kratkoročne poslovne obveznosti na podlagi predujmov	12.446	25.059
4. Kratkoročne poslovne obveznosti do drugih	994.906	1.791.717
<b>D. KRATKOROČNE PASIVNE ČASOVNE RAZMEJITVE</b>	865.499	386.699
1. Kratkoročno odloženi prihodki	339.000	0
2. Kratkoročno vnaprej vračunani stroški in odhodki	526.499	386.699
<b>E. OBVEZNOSTI DO VIROV SREDSTEV</b>	52.540.335	54.872.345

## Izkaz poslovnega izida družbe Mlinotest za obdobje od 1. januarja do 30. junija

v EUR	30.06.2015	30.06.2014
1. ČISTI PRIHODKI OD PRODAJE	22.944.248	22.328.192
2. SPREMEMBA VREDNOSTI ZALOG PROIZV. IN NED. PROIZV.	-112.379	133.350
3. DRUGI POSLOVNI PRIHODKI (s prevrednotovalnimi)	111.225	148.883
4. STROŠKI BLAGA, MATERIALA IN STORITEV	17.384.848	16.898.622
a) Nabavna vrednost prodanega blaga in materiala	5.019.133	5.047.917
b) Stroški porabljenega materiala	9.015.371	8.869.073
c) Stroški storitev	3.350.344	2.981.632
5. STROŠKI DELA	3.993.690	4.124.589
a) Stroški plač	2.879.255	3.021.602
b) Stroški socialnih in pokojninskih zavarovanj	465.342	486.281
c) Drugi stroški dela	649.094	616.706
6. ODPISI VREDNOSTI	1.008.600	1.076.498
a) Amortizacija	946.374	974.997
b) Prevrednotovalni poslovni odhodki	18.054	5.690
c) Prevrednotovalni poslovni odhodki obratnih sredstev	44.172	95.811
7. DRUGI ODHODKI POSLOVANJA	111.746	114.265
8. FINANČNI PRIHODKI IZ DELEŽEV	106.302	84.763
a) Finančni prihodki iz deležev v družbah v skupini	67.152	84.763
b) Finančni prihodki iz deležev v drugih družbah	39.150	0
9. FINANČNI PRIHODKI IZ DANIH POSOJIL	28.255	38.757
a) Finančni prihodki iz posojil, danih družbam v skupini	28.118	38.572
b) Finančni prihodki iz posojil, danih drugim	137	185
10. FINANČNI PRIHODKI IZ POSLOVNIH TERJATEV	524	273
a) Finančni prihodki iz poslovnih terjatev do drugih	524	273
11. FIN. ODHODKI IZ FINANČNIH OBVEZNOSTI	213.109	284.494
a) Fin.odhodki iz posojil, prejetih od družb v skupini	12.976	25.801
b) Fin. odhodki iz posojil, prejetih od bank	182.327	252.898
c) Fin. odhodki iz drugih finančnih obveznosti	17.807	5.795
12. FIN. ODHODKI IZ POSLOVNIH OBVEZNOSTI	5.835	3.735
a) Fin. odhodki iz obveznosti do dobaviteljev in meničnih obveznosti	5.835	3.735
13. DRUGI PRIHODKI	93.641	66.645
14. DRUGI ODHODKI	11.535	2.645
15. DAVEK IZ DOBIČKA	43.727	21.262
16. ČISTI POSLOVNI IZID OBRAČUNSKEGA OBDOBJA	398.725	274.753
(1+2+3-4-5-6-7+8+9+10-11-12-13+14-+15)		

## Izkaz vseobsegajočega donosa družbe Mlinotest

v EUR	30.06.2015	30.06.2014
Čisti dobiček obdobja	398.725	274.753
Drugi vseobsegajoči donos		
Sprememba poštene vrednosti finančnih sredstev, razpoložljivih za prodajo	0	0
Celotni vseobsegajoči donos	398.725	274.753

## Izkaz denarnih tokov MLINOTEST d.d. za obdobje od 1. januarja do 30. junija

<b>v EUR</b>	<b>30.06.2015</b>	<b>30.06.2014</b>
<b>A . DENARNI TOKOVI PRI POSLOVANJU</b>		
<b>a. Postavke izkaza poslovnega izida</b>	<b>1.380.279</b>	<b>1.369.041</b>
Poslovni prihodki in finančni prihodki iz poslovnih terjatev	23.044.039	22.401.619
Poslovni odhodki brez amortizacije in fin. odhodki iz posl. obveznosti	21.620.033	21.011.316
Davki iz dobička in drugi davki	43.727	21.262
<b>b. Spremembe čistih obratnih sredstev</b>	<b>1.490.025</b>	<b>2.521.080</b>
Začetne manj končne poslovne terjatve	78.291	445.622
Začetne manj končne aktivne časovne razmejitev	-377.286	-142.724
Začetne manj končne zaloge	2.565.797	2.958.290
Končni manj začetni poslovni dolgovi	-1.205.010	-879.802
Končne manj začetne PČR in rezervacije	428.233	139.694
<b>c. Prebitek prejemkov ali izdatkov pri poslovanju ( a - b )</b>	<b>2.870.304</b>	<b>3.890.121</b>
<b>B . DENARNI TOKOVI PRI NALOŽBENJU</b>		
<b>a. Prejemki pri naložbenju</b>		<b>1.466.742</b>
Prejemki od obresti in deležev v dobičku drugih, ki se nanašajo na naložbenje	134.556	123.520
Prejemki od odtujitve opredmetenih osnovnih sredstev	13.920	79.844
Prejemki od odtujitve naložbenih nepremičnin	223.276	150.971
Prejemki od odtujitve dolgoročnih finančnih naložb	0	0
Prejemki od odtujitve kratkoročnih finančnih naložb	561.718	1.112.407
<b>b. Izdatki pri naložbenju</b>	<b>1.339.920</b>	<b>1.902.056</b>
Izdatki za pridobitev neopredmetenih sredstev	7.683	49.652
Izdatki za pridobitev opredmetenih osnovnih sredstev	569.072	736.827
Izdatki za pridobitev naložbenih nepremičnin	40.857	884
Izdatki za pridobitev dolgoročnih finančnih naložb	250.000	0
Izdatki za pridobitev kratkoročnih finančnih naložb	472.308	1.114.693
<b>c. Prebitek prejemkov ali izdatkov pri naložbenju ( a - b )</b>	<b>-406.450</b>	<b>-435.314</b>
<b>C . DENARNI TOKOVI PRI FINANCIRANJU</b>		
<b>a. Prejemki pri financiranju</b>	<b>7.314.286</b>	<b>7.385.586</b>
Prejemki od povečanja dolgoročnih finančnih obveznosti	0	70.535
Prejemki od povečanja kratkoročnih finančnih obveznosti	7.314.286	7.315.051
<b>b. Izdatki pri financiranju</b>	<b>9.444.556</b>	<b>10.609.135</b>
Izdatki za dane obresti, ki se nanašajo na financiranje	213.109	284.494
Izdatki za odplačila dolgoročnih finančnih obveznosti	591.297	772.036
Izdatki za odplačila kratkoročnih finančnih obveznosti	8.574.010	9.552.605
Izdatki za izplačila dividend in drugih deležev v dobičku	66.140	0
<b>c. Prebitek prejemkov ali izdatkov pri financiranju ( a - b )</b>	<b>-2.130.270</b>	<b>-3.223.549</b>
<b>DENARNI IZID V OBDOBJU (Ac + Bc + Cc )</b>	<b>333.584</b>	<b>231.258</b>
Začetno stanje denarnih sredstev	211.630	264.544
<b>Č. KONČNO STANJE DENARNIH SREDSTEV</b>	<b>545.214</b>	<b>495.802</b>



Izkaz gibanja kapitala družbe Mlinotest za obdobje od 1. januarja do 30. junija 2015

	v EUR	Osnovni kapital	Kapitalske rezerve	Rezerve iz dobička					Presežek iz prevrednotenja	Preneseni čisti dobiček	Čisti dobiček poslovnega leta	Skupaj kapital
				Zakonske rezerve	Rezerve za lastne delnice	Lastne delnice	Statutarne rezerve	Druge rezerve iz dobička				
		I/1	II/1	III/1	III/2	III/3	III/4	III/5	IV/1	V/1	VI/1	
<b>A.</b>	<b>Stanje 1. januarja 2015</b>	14.387.836	10.735.511	1.737.219	33.386	-33.386	1.102.914	3.208.824	11.681	558.982	0	31.742.967
	a) Preračuni za nazaj (popravek napak)											
<b>A.1.</b>	<b>Stanje 1. januarja 2015</b>	14.387.836	10.735.511	1.737.219	33.386	-33.386	1.102.914	3.208.824	11.681	558.982	0	31.742.967
<b>B.1.</b>	<b>Spremembe lastniškega kapitala – transakcije z lastniki</b>											
	a) Izplačilo dividend	0	0	0	0	0	0	0	0	-550.683	0	-550.683
<b>B.2.</b>	<b>Celotni vseobsegajoči donos poročevalskega obdobja</b>											
	a) Vnos čistega poslovnega izida poročevalskega obdobja	0	0	0	0	0	0	0	0	0	398.725	398.725
<b>B.3.</b>	<b>Spremembe v kapitalu</b>											
	a) Razporeditev dela čistega dobička za oblikovanje dodatnih rezerv po sklepu skupščine	0	0	0	0	0	0	8.299	0	-8.299	0	0
<b>C.</b>	<b>Stanje 30. junija 2015</b>	14.387.836	10.735.511	1.737.219	33.386	-33.386	1.102.914	3.217.123	11.681	0	398.725	31.591.009

Izkaz gibanja kapitala družbe Mlinotest za obdobje od 1. januarja do 31. decembra 2014

	v EUR	Osnovni kapital	Kapitalske rezerve	Rezerve iz dobička					Presežek iz prevrednotenja	Preneseni čisti dobiček	Čisti dobiček poslovnega leta	Skupaj kapital
				Zakonske rezerve	Rezerve za lastne delnice	Lastne delnice	Statutarne rezerve	Druge rezerve iz dobička				
		I/1	II/1	III/1	III/2	III/3	III/4	III/5	IV/1	V/1	VI/1	
<b>A.</b>	<b>Stanje 1. januarja 2014</b>	14.387.836	10.735.511	1.737.219	33.386	-33.386	1.004.269	3.183.392	-26.316	231.938	0	31.253.849
<b>B.1.</b>	<b>Spremembe lastniškega kapitala – transakcije z lastniki</b>											
	a) Izplačilo dividend	0	0	0	0	0	0	0	0	-206.506	0	-206.506
<b>B.2.</b>	<b>Celotni vseobsegajoči donos poročevalskega obdobja</b>											
	a) Vnos čistega poslovnega izida poročevalskega obdobja	0	0	0	0	0	0	0	0	0	657.626	657.626
	b) Spremembe presežka iz prevrednotenja finančnih naložb	0	0	0	0	0	0	0	72.036	0	0	72.036
	b) Spremembe presežka iz prevrednotenja - nerealizirani aktuarski dobički/izgube	0	0	0	0	0	0	0	-34.038	0	0	-34.038
<b>B.3.</b>	<b>Spremembe v kapitalu</b>											
	a) Razporeditev preostalega dela čistega dobička primerjalnega poročevalskega obdobja na druge sestavine kapitala	0	0	0	0	0	98.644	0	0	0	-98.644	0
	b) Razporeditev dela čistega dobička za oblikovanje dodatnih rezerv po sklepu skupščine	0	0	0	0	0	0	25.432	0	-25.432	0	0
<b>C.</b>	<b>Stanje 31. decembra 2014</b>	14.387.836	10.735.511	1.737.219	33.386	-33.386	1.102.914	3.208.824	11.681	0	558.982	31.742.968

## Pojasnila h računovodskim izkazom družbe Mlinotest

### Prihodki od prodaje

v EUR	30.06.2015	30.06.2014	Indeks 15/14
Prihodki od prodaje proizvodov in storitev na domačem trgu	13.359.981	12.996.515	103
iz razmerij do podjetij v skupini	729.437	846.756	86
Prihodki od prodaje proizvodov in storitev na tujem trgu	2.071.523	1.604.929	129
iz razmerij do podjetij v skupini	226.713	314.398	72
Prihodki od prodaje blaga na domačem trgu	6.348.488	6.331.374	100
iz razmerij do podjetij v skupini	138.274	114.177	121
Prihodki od prodaje blaga na tujem trgu	26.799	32.658	82
iz razmerij do podjetij v skupini	32.478	52.656	62
Prihodki od prodaje materiala na domačem trgu	10.555	34.729	30
Čisti prihodki od prodaje	22.944.248	22.328.192	103
Sprememba vrednosti zalog	-112.379	133.351	-84
Drugi poslovni prihodki (s prevrednotovalnimi)	111.225	148.883	75
Skupaj poslovni prihodki	22.943.094	22.610.426	101

Sprememba vrednosti zalog predstavlja zmanjšanje oz. povečanje končnega stanja zalog izdelkov v primerjavi z začetnim stanjem zalog ovrednotenih po metodi zožene lastne cene.

Drugi poslovni prihodki zajemajo prihodke od odprave rezervacij, prevrednotovalne poslovne prihodke pri prodaji osnovnih sredstev, prihodke iz naslova subvencij in prihodke iz naslova odpisa obveznosti.

### Drugi poslovni prihodki (s prevrednotovalnimi)

v EUR	30.06.2015	30.06.2014	Indeks 15/14
Prihodki od odprave rezervacij	36.798	36.798	100
Prihodki od subvencij	0	5.033	0
Prihodki od prodaje opredmetenih osnovnih sredstev in naložbenih nepremičnin	68.801	105.577	65
Prihodki od odpisa obveznosti	5.626	1.475	381
Skupaj	111.225	148.883	75

### Stroški po naravnih vrstah

v EUR	30.06.2015	30.06.2014	Indeks 15/14
Stroški blaga in materiala	14.034.504	13.916.990	101
Stroški storitev	3.350.344	2.981.632	112
Stroški dela	3.993.690	4.124.589	97
Amortizacija	882.656	912.542	97
Drugi poslovni odhodki	111.746	114.265	98
Stroški skupaj	22.372.941	22.050.018	101

### Finančni prihodki in odhodki v obdobju od 1. januarja do 30. junija

v EUR	30.06.2015	30.06.2014	Indeks 15/14
1. Finančni prihodki iz deležev	106.302	84.763	125
- finančni prihodki iz deležev v družbah v skupini	67.152	84.763	79
- finančni prihodki iz drugih naložb	39.150	0	
2. Finančni prihodki iz danih posojil	28.255	38.757	73
- prihodki od obresti iz posojil, danih drugim	137	185	74
- prihodki od obresti v skupini	28.118	38.572	73
3. Finančni prihodki iz poslovnih terjatev	524	273	192
- prihodki od obresti	524	273	192
4. SKUPAJ FINANČNI PRIHODKI (1+2+3)	135.080	123.793	109
5. Finančni odhodki iz finančnih obveznosti	213.109	284.494	75
- fin. odhodki iz posojil, prejetih od družb v skupini	12.976	25.801	50
- fin. odhodki iz posojil, prejetih od bank	182.327	252.898	72
- fin. odhodki iz drugih finančnih obveznosti	17.807	5.795	307
6. Finančni odhodki iz poslovnih obveznosti	5.835	3.735	156
- odhodki za obresti	5.835	3.735	156
7. SKUPAJ FINANČNI ODHODKI (5+6)	218.944	288.229	76
8. FINANČNI IZID (4-7)	-83.864	-164.436	51

## Drugi prihodki

v EUR	30.06.2015	30.06.2014	Indeks 15/14
Prejete odškodnine	90.187	66.541	136
Drugi prihodki	3454	104	3.321
Skupaj	93.641	66.645	141

Prejete odškodnine v celoti predstavljajo odškodnine od zavarovalnice.

## Drugi odhodki

v EUR	30.06.2015	30.06.2014	Indeks 15/14
Denarne kazni	6.799	0	
Odškodnine	4.721	2.636	179
Drugi izredni odhodki	15	9	167
Skupaj	11.535	2.645	436

## Neopredmetena sredstva

v EUR	30.06.2015	31.12.2014	Indeks 15/14
Dolgoročne premoženjske pravice	1.414.282	1.548.970	91

## Opredmetena sredstva

v EUR	30.06.2015	31.12.2014	Indeks 15/14
Zemljišča	2.419.643	2.438.368	99
Zgradbe	6.532.870	6.377.346	102
Oprema in drobní inventar	5.636.849	5.835.536	97
Opredmetena sredstva v pridobivanju	48.704	184.624	26
Skupaj	14.638.066	14.835.874	99

## Naložbene nepremičnine

v EUR	30.06.2015	31.12.2014	Indeks 15/14
Zgradbe	3.738.234	3.809.608	98
Zemljišča	4.152.651	4.263.994	97
Skupaj	7.890.885	8.073.602	98

## Dolgoročne finančne naložbe

v EUR	30.06.2015	31.12.2014	Indeks 15/14
Deleži v družbah v skupini	9.241.612	8.991.612	103
Druge delnice in deleži	369.576	369.576	100
Druge dolgoročne finančne naložbe	21.793	21.793	100
Dolgoročna posojila družbam v skupini	4.000.000	4.000.000	100
Skupaj dolgoročne finančne naložbe	13.632.982	13.382.981	102

## Deleži v družbah v skupini

v EUR	30.06.2015	31.12.2014	Indeks 15/14
Mlinotest Kruh Koper d.o.o.	2.484.755	2.484.755	100
Finholding d.o.o.	1.902.300	1.902.300	100
Mlinotest Trgovina Umag d.o.o.	1.326.570	1.326.570	100
Žitoproizvod d.d.	2.984.331	2.984.331	100
Mlinotest - S d.o.o.	543.656	293.656	185
Skupaj deleži v družbah v skupini	9.241.612	8.991.612	103

Družba je v februarju letos dokapitalizirala povezano družbo Mlinotest - S.

## Zaloge

v EUR	30.06.2015	31.12.2014	Indeks 15/14
Material	3.102.107	5.578.170	56
Nedokončana proizvodnja	221.508	287.312	77
Gotovi izdelki	545.919	592.494	92
Trgovsko blago	1.487.827	1.532.802	97
Predujmi	150.155	82.534	182
Skupaj	5.507.515	8.073.312	68

## Kratkoročne finančne naložbe

v EUR	30.06.2015	31.12.2014	Indeks 15/14
Kratkoročna posojila družbam v skupini	766.899	857.133	89
Kratkoročna posojila drugim	28.202	27.378	103
Skupaj	795.101	884.511	90

### Kratkoročne poslovne terjatve

v EUR	30.06.2015	31.12.2014	Indeks 15/14
Kratkoročne poslovne terjatve do kupcev - domači trg	5.099.986	5.957.057	86
Kratkoročne poslovne terjatve do podjetij v skupini - domači trg	766.623	211.781	362
Kratkoročne poslovne terjatve do kupcev - tuji trg	770.615	553.602	139
Kratkoročne poslovne terjatve do podjetij v skupini - tuji trg	220.060	213.115	103
Kratkoročne poslovne terjatve do drugih	365.215	409.407	89
Skupaj kratkoročne poslovne terjatve	7.222.499	7.344.962	98

### Denarna sredstva

v EUR	30.06.2015	31.12.2014	Indeks 15/14
Gotovina v blagajni	14.865	12.059	123
Denarna sredstva v banki in denar na poti	530.349	199.571	266
Skupaj	545.214	211.630	258

### Kratkoročne aktivne časovne razmejitve

v EUR	30.06.2015	31.12.2014	Indeks 15/14
Odloženi stroški regresa za letni dopust	190.169	0	
Odloženi stroški za zavarovalne premije	122.321	0	
Odloženi stroški za rušenje	52.258	0	
Odloženi stroški za mestno zemljišče	7.758	0	
Ostali odloženi stroški	75.656	26.043	291
Odloženi prihodki iz naslova rabatov do dobaviteljev	147.166	191.999	77
Skupaj	595.328	218.042	273

## Kapital

v EUR	30.06.2015	31.12.2014	Indeks 15/14
Osnovni kapital	14.387.836	14.387.836	100
Kapitalske rezerve	10.735.511	10.735.511	100
Zakonske rezerve	1.737.219	1.737.219	100
Rezerve za lastne delnice	33.386	33.386	100
Lastne delnice	-33.386	-33.386	100
Statutarne rezerve	1.102.914	1.102.914	100
Druge rezerve iz dobička	3.217.123	3.208.824	100
Presežek iz prevrednotenja	11.681	11.681	100
Čisti poslovni izid	398.725	558.982	71
Skupaj	31.591.009	31.742.967	100

Na podlagi sklepa skupščine z dne 27.5.2015 se bilančni dobiček leta 2014, v višini 558.982,48 EUR, uporabi:

- v višini 550.683,04 EUR za izplačilo dividend,
- v višini 8.299,44 EUR za druge rezerve iz dobička.

## Rezervacije in dolgoročne pasivne časovne razmejitve

v EUR	30.06.2015	31.12.2014	Indeks 15/14
Dotacije za OS	379.884	416.681	91
Rezervacije za odpravnine ob upokojitvi in jubilejne nagrade	685.535	685.535	100
Državne podpore – odstopljeni prispevki za invalide	2.086	0	
Rezervacija za odškodnino	1.811	54.464	3
Skupaj	1.069.315	1.156.680	92

## Dolgoročne finančne obveznosti

v EUR	30.06.2015	31.12.2014	Indeks 15/14
Dolgoročne finančne obveznosti do bank	3.198.691	3.198.691	100
Dolgoročne finančne obveznosti do drugih	265.134	265.134	100
Skupaj	3.463.825	3.463.825	100



### Kratkoročne finančne obveznosti

v EUR	30.06.2015	31.12.2014	Indeks 15/14
Kratkoročne finančne obveznosti do bank	5.725.356	7.190.000	80
Kratkoročni del dolgoročnih kreditov - zapadle anuitete	701.047	1.292.343	54
Kratkoročne finančne obveznosti do podjetij v skupini	700.603	452.812	155
Kratkoročne finančne obveznosti do drugih	1.476.173	1.034.500	143
Skupaj	8.603.179	9.969.655	86

### Kratkoročne poslovne obveznosti

v EUR	30.06.2015	31.12.2014	Indeks 15/14
Kratkoročne obveznosti do povezanih družb	187.603	232.737	81
Kratkoročne obveznosti do dobaviteljev	5.607.078	5.957.530	94
Kratkoročne obveznosti do delavcev	627.488	630.616	100
Kratkoročne obveznosti do države	82.686	139.860	59
Kratkoročne obveznosti za predujme	12.446	25.059	50
Kratkoročne obveznosti po tožbi iz denacionalizacijskega postopka	109.974	924.037	12
Druge kratkoročne obveznosti iz poslovanja	174.758	97.204	180
Skupaj	6.802.033	8.007.043	85

### Kratkoročne pasivne časovne razmejitve

v EUR	30.06.2015	31.12.2014	Indeks 15/14
Kratkoročno vnaprej vračunani stroški	239.894	116.573	206
Kratkoročno odloženi prihodki	339.000	0	
Vračunani superrabati	76.680	60.201	127
Kratkoročne rezervacije - neizkoriščen dopust	209.925	209.925	100
Skupaj	865.499	386.699	224

Kratkoročno odloženi prihodki v višini 339.000 EUR se nanašajo na prihodke iz naslova deleža v dobičku odvisne družbe Mlinotest Kruh Koper d.o.o. po skupščinskem sklepu iz junija 2015, ki jih mesečno prenašamo v prihodke tako, da bodo v celoti zajeti v poslovni izid leta 2015.

## Pogojne obveznosti

v EUR	30.06.2015	31.12.2014	Indeks 15/14
Izdane menice in garancije	11.586.310	11.586.310	100
Zaloge zavoda RS za blagovne rezerve	2.454.484	2.454.484	100
Silos v lasti Zavoda RS za blagovne rezerve	652.934	652.934	100
Skupaj	14.693.728	14.693.728	100