

LETNO POROČILO ZA LETO 2015



MLINOTEST
Živilska industrija d. d.

VSEBINA

NAGOVOR PREDSEDNIKA UPRAVE MLINOTESTA D.D.	3
POROČILO O DELU NADZORNEGA SVETA V LETU 2015	4
IZJAVA O SPOŠTOVANJU KODEKSA UPRAVLJANJA DELNIŠKIH DRUŽB	5
UPRAVA IN NADZORNI SVET MLINOTEST D.D.	7
UPRAVA MLINOTEST D.D.	7
NADZORNI SVET MLINOTEST D.D.	7
MLINOTESTOVI DELNIČARJI	9
MLINOTESTOVA DELNICA	10
SKUPŠČINA DELNIČARJEV	10
DIVIDENDNA POLITIKA	10
POSLOVNO POROČILO	11
POSLANSTVO IN STRATEGIJA MLINOTESTA	12
AKTIVNOSTI NA PODROČJU RAZVOJA	12
AKTIVNOSTI NA PODROČJU TRŽENJA	13
INVESTICIJSKA DEJAVNOST	15
KADROVSKA FUNKCIJA	17
POROČILO O DRUŽBENI ODGOVORNOSTI	20
PREMOŽENJSKO FINANČNO STANJE IN SESTAVA FINANCIRANJA	21
PRODAJA IN TRŽENJE	27
UPRAVLJANJE S TVEGANJI	29
RAVNANJE Z OKOLJEM	30
PODRUŽNICE DRUŽBE	30
POMEMBNI POSLOVNI DOGODKI, KI SO NASTOPILI PO KONCU POSLOVNEGA LETA 2015	30
IZJAVA O UPRAVLJANJU DRUŽBE	31
IZJAVA POSLOVODSTVA	37
RAČUNOVODSKO POROČILO	38
BILANCA STANJA DRUŽBE MLINOTEST D.D. NA DAN 31. DECEMBRA	39
IZKAZ POSLOVNEGA IZIDA DRUŽBE MLINOTEST D.D. ZA OBDOBJE OD 1. JANUARJA DO 31. DECEMBRA	41
IZKAZ DRUGEGA VSEOBSEGAJOČEGA DONOSA DRUŽBE MLINOTEST D.D. ZA OBDOBJE OD 1. JANUARJA DO 31. DECEMBRA	42
IZKAZ DENARNIH TOKOV DRUŽBE MLINOTEST D.D. ZA OBDOBJE OD 1. JANUARJA DO 31. DECEMBRA	43
IZKAZ GIBANJA KAPITALA DRUŽBE MLINOTEST D.D. ZA OBDOBJE OD 1. JANUARJA DO 31. DECEMBRA 2015	44
IZKAZ GIBANJA KAPITALA DRUŽBE MLINOTEST D.D. ZA OBDOBJE OD 1. JANUARJA DO 31. DECEMBRA 2014	45
BILANČNI DOBIČEK DRUŽBE MLINOTEST D.D. NA DAN 31.12.2015	46
PRILOGA S POJASNILI K IZKAZOM	47
RAČUNOVODSKE USMERITVE	49
POROČILO NEODVISNEGA REVIZORJA	76

NAGOVOR PREDSEDNIKA UPRAVE MLINOTESTA D.D.

V letu 2015 je Mlinotest d. d. ustvaril 47 milijonov prihodkov, skupina Mlinotest pa 57 milijonov evrov. Čisti rezultat Mlinotesta v letu 2015 znaša 974 tisoč evrov, skupine pa 956 tisoč evrov.

V investicijskem smislu smo vlagali v dva programa, pekarstvo in sveža testenina. To sta tudi programa, poleg mlina, ki sta kot stebra izpolnila zastavljeni poslovni načrt. Dogradili smo nove kapacitete zamrzovalnega skladišča in dopolnili opremo nekaterih pekarskih strojev. V skupini smo največ investirali v družbi Mlinotest kruh Koper d.o.o., in sicer nekaj več kot 670 tisoč evrov v opremo za program zamrznjenih slaščic, ki je zaživel v začetku leta 2016. V Pecivu d.d. Nova Gorica smo investirali v opremo za brezglutenski program, od katerega pričakujemo visoke donose in visok dobiček, skladno z visoko cenovno politiko teh izdelkov.

Prodajno najuspešnejši je bil v preteklem letu pekarski program, ki je, navkljub izjemno močni konkurenci, za 18 % presegel prodajne količine iz leta 2014. Zelo spodbuden je tudi rezultat programa suhe testenine, ki je dosegel rekordno količinsko prodajo v času od postavitve tovarne testenin in začetka proizvodnje, torej od leta 1958, do danes. Količine so kar za 15 % večje kot leta 2014.

Leto 2015 je sicer zaznamovala prodaja konkurenčnih podjetij, in sicer Žita hrvaški Podravki in Pekarne Grosuplje srbskemu Don donu. Naš odgovor na tako evidentno koncentracijo je lahko in bo samo v popolni zvestobi kakovosti in izjemno povečanje proizvodnih kapacitet že v letu 2016 in seveda vseh prihodnjih letih.

David Nabergoj
predsednik uprave Mlinotest d.d.

A handwritten signature in blue ink, appearing to read "David Nabergoj", written over the printed name.

POROČILO O DELU NADZORNEGA SVETA V LETU 2015

Nadzorni svet družbe Mlinotest Živilska industrija d.d. se je v letu 2015 sestal na dveh sejah.

Na 101. seji v mesecu aprilu je nadzorni svet pregledal ter se seznanil s poslovanjem v prvih dveh mesecih in ukrepi za doseganje zastavljenega poslovnega načrta. Osrednja točka je bila sprejem letnega poročila za leto 2014, ki ga je še pred sejo ob prisotnosti revizorja obravnavala tudi revizijska komisija. V okviru posebne točke dnevnega reda so bili potrjeni predlogi sklepov za redno letno skupščino in na podlagi mnenja revizijske komisije je bil oblikovan predlog za imenovanje revizorja v tekočem letu.

Septembra se je nadzorni svet sestal na 102. seji in obravnaval tekoče poslovanje in poslovanje v prvih sedmih mesecih leta 2015.

Za začetek meseca decembra je bila sklicana redna seja nadzornega sveta, vendar je sklic seje še pred sejo predsednik nadzornega sveta preklical.

IZJAVA O SPOŠTOVANJU KODEKSA UPRAVLJANJA DELNIŠKIH DRUŽB

Uprava delniške družbe Mlinotest Živilska industrija d.d. je 29. septembra 2004 prvič objavila Izjavo o spoštovanju Kodeksa upravljanja javnih delniških družb. V njej je po načelu »spoštuj ali pojasni razloge za odstopanje« navedla, katere določbe Kodeksa je do dneva objave izjave spoštovala.

Poročilo o spoštovanju Kodeksa o upravljanju javnih delniških družb v obdobju 1. januar 2015 do 31. december 2015

Družba Mlinotest Živilska industrija d.d., Tovarniška 14, 5270 Ajdovščina, delničarje in javnost obvešča, da je v obdobju od 1. januarja 2015 do 31. decembra 2015 spoštovala določbe Kodeksa upravljanja javnih delniških družb (v nadaljevanju Kodeks) z dne 8. decembra 2009, z naslednjimi odstopanji oziroma posebnostmi:

Družba Mlinotest d.d. **določbe tč. 2** Kodeksa vsebinsko sicer izvaja, vendar še nima oblikovanega enotnega dokumenta s priporočeno vsebino in ga posledično tudi ne razkriva na svojih spletnih straneh. Doslej nadzorni svet ni pristopil k pripravi dokumenta Politika upravljanja družbe, se pa pričakuje, da bo proces za oblikovanje tega akta sprožen v tem letu.

Člani nadzornega sveta do sedaj niso podpisovali posebne izjave iz **določbe tč. 8** Kodeksa. Posledično se tudi ne izvaja **določba tč. 17.2** Kodeksa. Presoja o izvajanju te določbe je na strani članov nadzornega sveta in se bo v primeru tovrstne odločitve začela uporabljati.

Določbe tč. 8.10 in 16.1 se ne izvajajo dosledno. Nadzorni svet doslej ni konkretno opredelil in spremljal meril za variabilna plačila upravi. Ti določili se bosta pričeli izvajati v primeru tovrstne odločitve nadzornega sveta.

Določba tč. 8.12 se izvaja v obsegu zakonsko predpisane vsebine, ostalih vsebin pa do sedaj nadzorni svet ni vključeval v poročilo.

Določbe v sklopu točke **tč. 9** Kodeksa glede letnega ovrednotenja dela nadzornega sveta zaenkrat še niso upoštevane in se bodo uporabljale v kolikor bo nadzorni svet sprejel odločitev s katero bo zaobjel tudi ta del aktivnosti.

Določba tč. 12.2 Kodeksa glede višine plačil za člane komisije ni upoštevana, vendar so odstopanja od priporočene višine minimalna, poleg tega pa ima nadzorni svet oblikovano samo tričlansko revizijsko komisijo.

Določba tč. 13.1 Kodeksa glede oblikovanja kadrovske komisije in komisije za imenovanja ni bila upoštevana. To določilo se bo izvajalo, v kolikor bo takšno odločitev sprejel nadzorni svet.

Določbe tč. 20.2 Kodeksa družba Mlinotest d.d. vsebinsko sicer izvaja, nima pa sprejetega pravilnika o strategiji komuniciranja. Formalen sprejem pravilnika iz tega področja bo urejen, ko bo poslovodstvo ocenilo, da je to potrebno.

Določba tč. 21.2. Kodeksa glede objave kontaktne osebe za odnose z vlagatelji na spletni strani ni upoštevana. Vsa relevantna vprašanja se preko telefonske centrale ali splošnega 'info' elektronskega naslova kanalizirajo k kompetentnim osebam v podjetju, ki podajo ustrezne odgovore.

Določba tč. 21.3. Kodeksa glede izdelave letnega poročila v tujem jeziku ni upoštevana. Glede na poslovno okolje v katerem družba posluje in pretežni nabor poslovnih partnerjev je bilo za sedaj ocenjeno, da objava letnega poročila v tujem jeziku ni nujno potrebna. Ko bo poslovodstvo ocenilo, da je to smotrno, se bo pričela tudi ta določba izvajati.

Določba tč. 22.5. Kodeksa zaenkrat še ni upoštevana.

Družba Mlinotest d.d. razkriva zakonsko predpisane vsebine iz **določbe tč. 22.7** Kodeksa, preostalih vsebin pa ne razkriva, saj dejansko te dodatne vsebine v konkretnem primeru doslej tudi niso obstajale.

Družba Mlinotest d.d. se bo priporočilom kodeksa trudila slediti tudi v prihodnje.

David Nabergoj l.r.
predsednik uprave

Ivan Vodopivec l.r.
predsednik nadzornega sveta

UPRAVA IN NADZORNI SVET MLINOTEST D.D.

UPRAVA MLINOTEST D.D.

Predsednik uprave Mlinotest d.d.:

David Nabergoj, univ. dipl. inž. agr., predsednik uprave Mlinotest d.d. od 1. avgusta 1996; z 19. novembrom 2014 je bil ponovno imenovan za predsednika uprave za mandatno dobo 6 let.

Člana uprave Mlinotest d.d.:

Matija Majcenovič, univ. dipl. ekon., član uprave Mlinotest d.d. od 18. aprila 2007; z 19. novembrom 2014 je bil ponovno imenovan za člana uprave za mandatno dobo 6 let.

Danilo Kobal, univ. dipl. inž. kemije, član uprave Mlinotest d.d. od 19. novembra 2014 za mandatno dobo 6 let.

NADZORNI SVET MLINOTEST D.D.

Borut Kuharič, predsednik nadzornega sveta od 3. julija 2007 do 7. januarja oziroma 11. februarja 2016 (o odpoklicu se je odločalo na dveh skupščinah – podrobneje o tem v poglavju o dogodkih po 31.12.2015).

Silvan Peršolja, član nadzornega sveta od 21. junija 2011 do 7. januarja oziroma 11. februarja 2016 (o odpoklicu se je odločalo na dveh skupščinah – podrobneje o tem v poglavju o dogodkih po 31.12.2015).

Ivan Vodopivec, predsednik nadzornega sveta, v nadzorni svet je bil izvoljen 7. januarja in ponovno 11. februarja 2016 za mandatno dobo 6 let (o imenovanju se je odločalo na dveh skupščinah – podrobneje o tem v poglavju o dogodkih po 31.12.2015).

Miran Gombač, član nadzornega sveta, v nadzorni svet je bil izvoljen 7. januarja in ponovno 11. februarja 2016 za mandatno dobo 6 let (o imenovanju se je odločalo na dveh skupščinah – podrobneje o tem v poglavju o dogodkih po 31.12.2015).

Nataša Kranjc, zaposlena Mlinotest d.d., članica nadzornega sveta od 2. decembra 2010 za mandatno dobo 6 let.

OSNOVNI PODATKI O DRUŽBI MLINOTEST D.D.

Družba: MLINOTEST, Živilska industrija, d.d.
Sedež: Ajdovščina
Naslov: Tovarniška 14, 5270 Ajdovščina

Enotna identifikacijska številka: 5132061
Številka vpisa v sodni register: 1/00069/00 – Okrožno sodišče v Novi Gorici
Velikost družbe: velika družba po kriterijih 55. člena ZGD-1

Glavne dejavnosti družbe:

SKD/10.71 Proizvodnja kruha, svežega peciva in slaščic
SKD/10.61 Mlinarstvo – mletje in luščenje žit, to je predelava pšenice, koruze, ječmena in ajde
SKD/10.73 Proizvodnja testenin
SKD/47.1 Trgovina na drobno v nespecializiranih prodajalnah

Glavne skupine proizvodov in storitev:

- mletje in predelava žit
- proizvodnja mlevskih izdelkov
- proizvodnja testenin, tortelinov, krompirjevih svaljkov
- proizvodnja kruha, pekovskega peciva in slaščic
- trgovina na debelo in drobno z živilskimi in neživilskimi izdelki

Uprava

David Nabergoj – predsednik uprave
Matija Majcenovič – član uprave
Danilo Kobal – član uprave

Vodilni zaposleni

Sanja Milovič – direktorica marketinga
Miha Abrahamsberg – direktor maloprodaje
Metka Gobec – direktorica poslovne informatike
Dajana Špacapan – direktorica nabave

MLINOTESTOVI DELNIČARJI

Do večje spremembe lastniške strukture družbe je prišlo v maju 2015, ko je družba Vipa nepremičnine d.o.o odprodala 1.008.723 delnic družbe Mlinotest d.d. in tako ni več delničar družbe Mlinotest d.d.. Nov delničar je postala družba Mlino d.o.o, občina Ajdovščina pa je v primerjavi s koncem leta 2014 povečala svoj delež iz 0,01 % na 6,20 %.

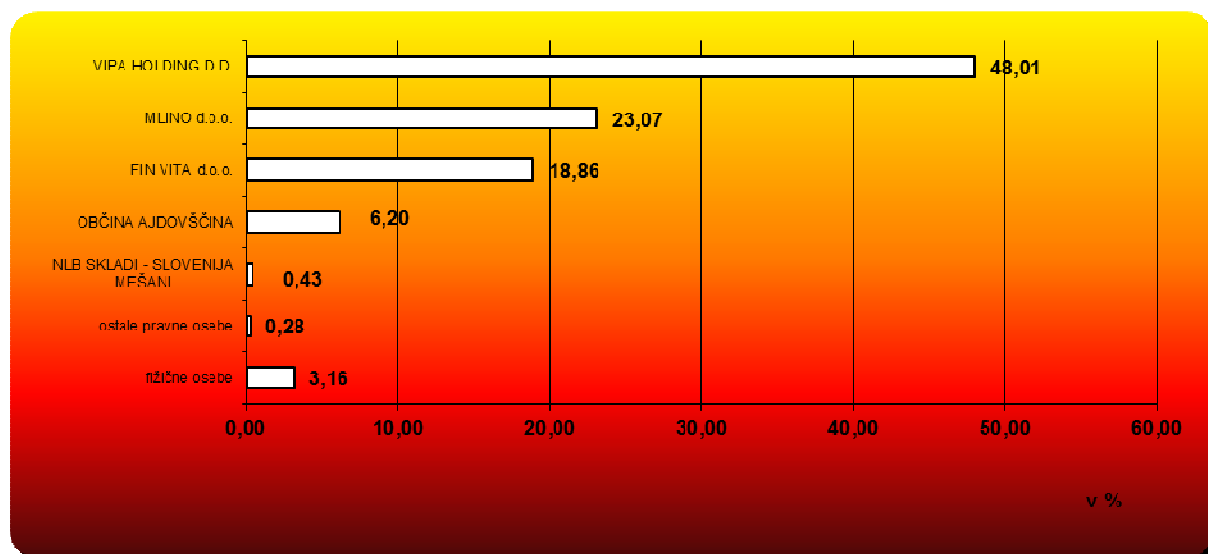
Delež fizičnih oseb se je v obdobju zmanjšal za 0,05 odstotne točke

Število vseh delničarjev se je zmanjšalo za 19 delničarjev, in sicer iz 662 na dan 31.12.2014, na 643 delničarjev na dan 31.12.2015.

Lastniška struktura Mlinotest d.d. na dan 31. decembra 2015

Delničar	Število delnic	Struktura
Vipa Holding d.d. – v likvidaciji	1.655.354	48,01 %
Mlino d.o.o.	795.421	23,07 %
Fin Vita d.o.o.	650.148	18,86 %
OBČINA AJDOVŠČINA	213.698	6,20 %
NLB SKLADI – SLOVENIJA MEŠANI	14.990	0,43 %
ostale pravne osebe	9.504	0,28 %
fizične osebe	108.786	3,16 %
SKUPAJ	3.447.901	100,00 %

Grafični prikaz lastniške strukture na dan 31. decembra 2015



Vir : podatki Klirinško depotne družbe Ljubljana

MLINOTESTOVA DELNICA

Izdajatelj: MLINOTEST d.d.
 Oznaka delnice: MAJG
 Segment: Standardna kotacija delnice na Ljubljanski borzi vrednostnih papirjev d.d. Ljubljana
 Začetek kotacije: 03.04.2000

Podatki o trgovanju z delnico MAJG v letu 2015

Podatki o delnici	31.12.2015	31.12.2014
Število izdanih delnic	3.447.901	3.447.901
Knjižna vrednost delnice na dan 31.12. [v EUR]	9,33	9,21
Tržna cena delnice na dan 31.12. [v EUR]	4,501	4,40
Razmerje med tržno in knjižno vrednostjo delnice	0,48	0,48
P/E razmerje	15,93	23,07
Čisti dobiček na delnico [v EUR]	0,28	0,19

Enotni tečaj delnice MAJG se je od 31.12.2014, ko je znašal 4,40 EUR, do 31.12.2015, ko je znašal 4,501 EUR, povečal za 2 odstotka. Na dan 31.12.2015 je tržna kapitalizacija MLINOTESTA znašala 15.519.002 EUR.

SKUPŠČINA DELNIČARJEV

25. skupščina delničarjev družbe MLINOTEST d.d., ki je bila 27. maja 2015, je:

- sprejela sklep o podelitvi razrešnice upravi ter nadzornemu svetu,
- sprejela sklep o delitvi bilančnega dobička,
- imenovala revizijsko družbo za leto 2015.

DIVIDENDNA POLITIKA

V Mlinotestu se zavedamo, da so poleg zadovoljnih potrošnikov in zaposlenih, ključni deležnik dolgoročno stabilnega poslovanja tudi zadovoljni delničarji. V družbi si prizadevamo, da bi poslovanje družbe omogočalo redno in stabilno izplačevanje dividend najmanj v višini, ki je tudi zakonsko predvidena.

O delitvi bilančnega dobička poslovnega leta 2015 bodo delničarji odločali na redni letni skupščini družbe Mlinotest d.d..

POSLOVNO POROČILO

POSŁANSTVO IN STRATEGIJA MLINOTESTA

Osnovno poslanstvo Mlinotesta je zadovoljevanje zahtev, potreb, želja in pričakovanih kupcev s kakovostno in zdravo hrano v skladu z domačimi in mednarodnimi standardi ter ohranjanje stabilnega gospodarjenja na nivoju delniške družbe in vseh njenih podrejenih družb.

Razvojna strategija Mlinotesta, ki omogoča izpolnitev poslanstva, je predstavljena v strateškem in poslovnem načrtu. Usmerjena je na vsa področja, pomembna za kakovostno obvladovanje družbe.

Vodstvo družbe se še posebno zaveda pomembnosti celovitega obvladovanja kakovosti kot poglobitnega dejavnika za zagotavljanje konkurenčnih prednosti v domačem in tujem okolju. Zato je ena izmed prednostnih nalog vzpostavitve in vzdrževanje trajne in visoke zavezanosti kakovosti vseh zaposlenih.

AKTIVNOSTI NA PODROČJU RAZVOJA

Z namenom povečati produktivnost proizvodnje in zmanjšati notranje logistične stroške manipulacije z zamrznjenimi izdelki je bila v Veliki pekarni Ajdovščina zaključena investicija v objekt zamrzovalnice s 600 paletnimi mesti. Zamrzovalnica je pričela z obratovanjem v februarju 2015. Istočasno je bila zaključena investicija v rekonstrukcijo in razširitev garderob ter preureditev parkirišč in zunanjih transportnih poti v okolici pekarnice. Vzporedno z instalacijo novih kapacitet je bil odstranjen del dosedanjih zamrzovalnih komor in s tem povečan pakirni prostor. V Veliki pekarni smo tako z zaporednimi investicijami posodobili pakiranje zamrznjenih izdelkov in olajšali notranjo logistiko. S posegom smo odpravili najbolj kritična ozka grla, povečali urno zmogljivost zamrzovanja in pakiranja polizdelkov in izdelkov. Za zagotavljanje večje varnosti pred morebitnimi tujki je bil v Veliki pekarni instaliran detektor magnetnih delcev. V vseh proizvodnih in skladiščnih objektih se je s ciljem varčevanja z energijo pričelo fizično obsežen projekt menjave običajnih svetilk z varčnimi. Po adaptaciji prostorov v objektu družbe Kruh Koper d.o.o. je bila izvedena preselitev proizvodnje sendvičev. Pričelo se je posodabljanje objekta in nabava linijske opreme za proizvodnjo slaščičarskih izdelkov. Investicija se zaključuje v marcu 2016.

V letu 2015 smo na trg lansirali 15 novih izdelkov v naši blagovni znamki. Pri mlevskih izdelkih smo razvili novo skupino izdelkov s krajšim časom kuhanja: prosena kaša, ajdova kaša in pirina kaša. V segmentu svežih testenin smo razvili pirine kapelete s sirom, ki so bili izbrani za produkt leta 2015 ter njoke s skuto. Razvili smo tudi dvoje zamrznjenih polnjenih cmokov z okusom čokolade in gozdnih sadežev. V segmentu slaščic smo razvili dve praznični torti (čokolada in pomaranča) ter muffin z okusom medenjaka. Med pekarskimi izdelki smo razvili pinco z rozinami ter dve vrsti specialnega drobnega pekovskega peciva: praznična bombeta z rožiči in figami ter praznična bombeta s čokolado.

AKTIVNOSTI NA PODROČJU TRŽENJA

V drugi polovici leta 2015 smo pričeli s kampanjo Resnično Slovensko.

V Mlinotestu smo se odločili, da neposredno in brez okolišenja povemo: resnično slovenska so tista podjetja, ki dajejo delo in kruh ljudem v Sloveniji in so v slovenski lasti. Hrana slovenske kakovosti ni samo zelenjava in sadje, je tudi moka, so testenine, kruh, je rezultat vsega, kar zraste na zemlji in kar predelamo v podjetjih živilsko predelovalne industrije.



Akcija tržnega komuniciranja je zajemala televizijsko, radijsko, spletno oglaševanje in oglaševanje v tiskanih medijih.



Septembra smo skupaj še z nekaterimi Primorskimi podjetji organizirali prvo kulinarčno prireditev Po primorsko, z namenom, da postane tradicionalna. Ob podpori Zbornice kmetijskih in živilskih podjetij GZS in pod pokroviteljstvom Mestne občine Ljubljana, smo se predstavila naslednja podjetja; Mlinotest, KGZ Idrija, Kras, KZ Agraria Kope, KZ Tolmin, Mlekarna Planika, Delamaris, Pivka perutninarstvo,

Vinakoper, Vinakras in Vinska klet Goriška Brda. Pripravili smo degustacije izdelkov in se predstavili s tipičnimi primorskimi jedmi in vini.

Izvedli smo nekaj degustacij kruha in svežih testenin v večjih trgovskih centrih Mercatorja, Tuša in Interspara. Predstavili smo se z našimi najboljšimi hlebci pod blagovno znamko Janez in Hrust. Odzivi potrošnikov so zelo pozitivni, saj so s takšnim načinom predstavitve izdelkov zadovoljni.

V lastni maloprodajni mreži smo zaprli dve trgovini Sveti Duh pri Škofji Loki in Rakek, na novo pa odprli eno trgovin in sicer v Pijavi Gorici. Za novo trgovino smo pripravili letake, ki smo jih ob otvoritvi poslali na domove.



V lastni maloprodajni mreži smo pripravili plakate, letake, kupone in oglase za izvedbo rednih akcij pospeševanja prodaje: Izbran paket za vsak žep, Izbrani kruhi in pekovsko pecivo in Trajno nizka cena. Izvajali smo tudi akcije 1 + 1 za 1 cent, izdali kupone za razne ugodnosti. Na domove smo poslali dva akcijska kataloga z akcijskimi cenami izdelkov iz lastne proizvodnje in ostalih dobaviteljev.

Na spletnih omrežjih smo prisotni na Facebooku s facebook stranmi Mlinotest, Divita in Mlinček. Vse tri strani so sprejete pozitivno, všečkarji so potencialni uporabniki posameznih blagovnih znamk. Na vseh treh straneh imamo preko 94.000 všečkarjev. Nagovarjamo jih z različnimi uporabnimi informacijami, recepti, organiziramo nagradne igre in oglašujemo.

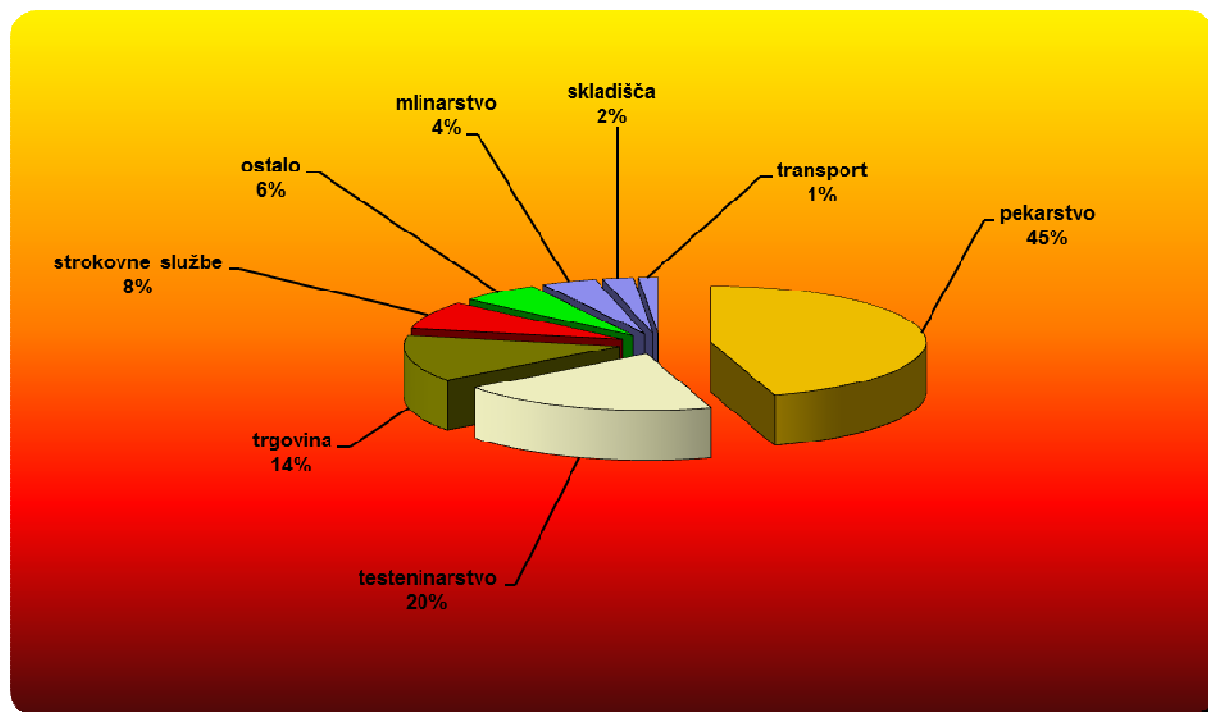
INVESTICIJSKA DEJAVNOST

V delniški družbi Mlinotest je bilo v letu 2015 za nove naložbe v osnovna sredstva in investicijska vlaganja namenjeno 1.201.909 EUR. Od tega je bilo največ sredstev namenjenih investicijam na področju pekarstva (45 %).

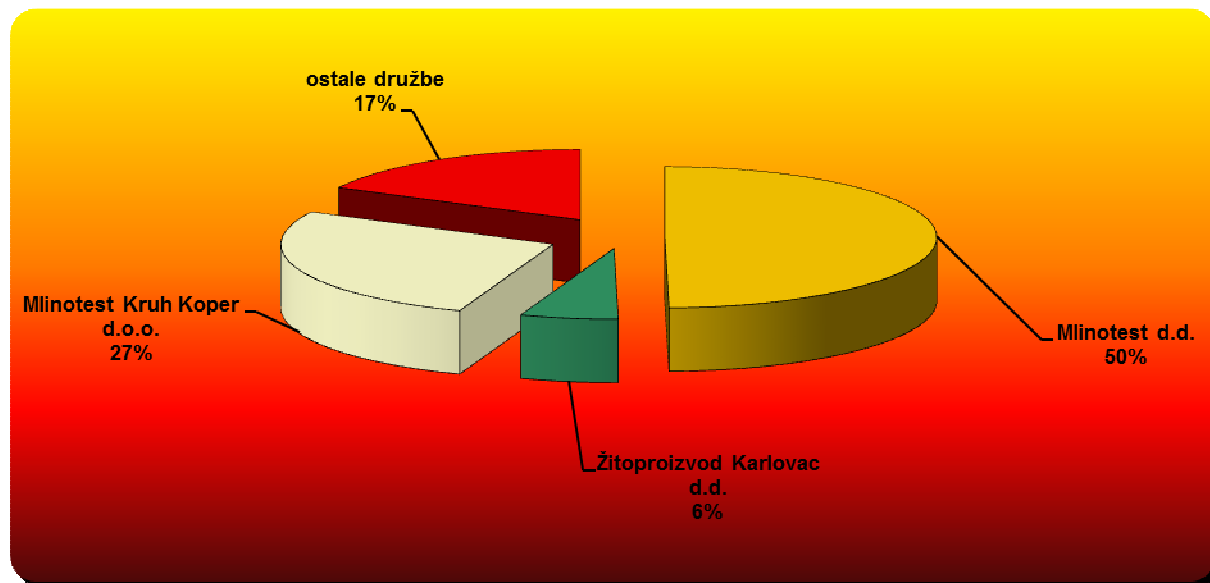
Vlaganja v neopredmetena in opredmetena osnovna sredstva Skupine Mlinotest v EUR v obdobju od 1. januarja do 31. decembra

	Leto 2015	Leto 2014	Indeks 15/14
Mlinotest d.d.	1.201.909	1.673.188	72
Mlinotest Kruh Koper d.o.o.	652.412	138.470	471
Pecivo Nova Gorica d.d.	397.767	6.845	5.758
Finholding d.o.o.	0	72.000	0
Mlinotest Trgovina Umag d.o.o.	17.509	26.680	66
Žitoprodukt Karlovac d.d.	140.912	276.066	51
Mlinotest – S d.o.o. Ruma	9.238	0	
Skupaj	2.416.097	2.193.249	110

Grafični prikaz vlaganj v neopredmetena in opredmetena osnovna sredstva po posameznih dejavnostih v družbi Mlinotest d.d. v letu 2015



Vlaganja v neopredmetena in opredmetena osnovna sredstva Skupine Mlinotest v letu 2015



KADROVSKA FUNKCIJA

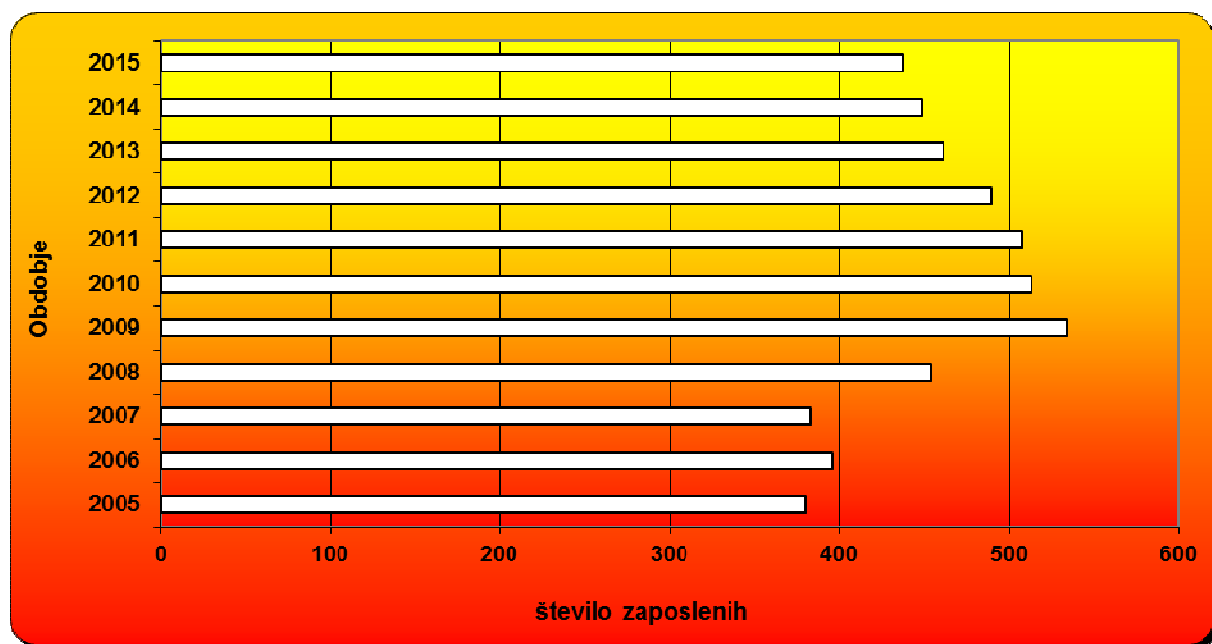
Vseskozi ostaja osnovni cilj in eno glavnih poslanstev Mlinotesta skrb za svoje zaposlene in omogočanje razmer za varno delo in zadovoljstvo zaposlenih na delovnem mestu.

Gibanje števila zaposlenih

V letu 2015 se je število zaposlenih v primerjavi s koncem leta 2014 zmanjšalo za 11 zaposlenih. Zmanjšanje števila zaposlenih je posledica racionalizacije ter optimizacije poslovnih in proizvodnih procesov.

Na dan 31.12.	2005	2006	2007	2008	2009	2010	2011	2012	2013	2014	2015
Število	380	396	383	454	534	513	507	490	461	449	438

Grafični prikaz gibanje števila zaposlenih Mlinotesta d.d. po letih



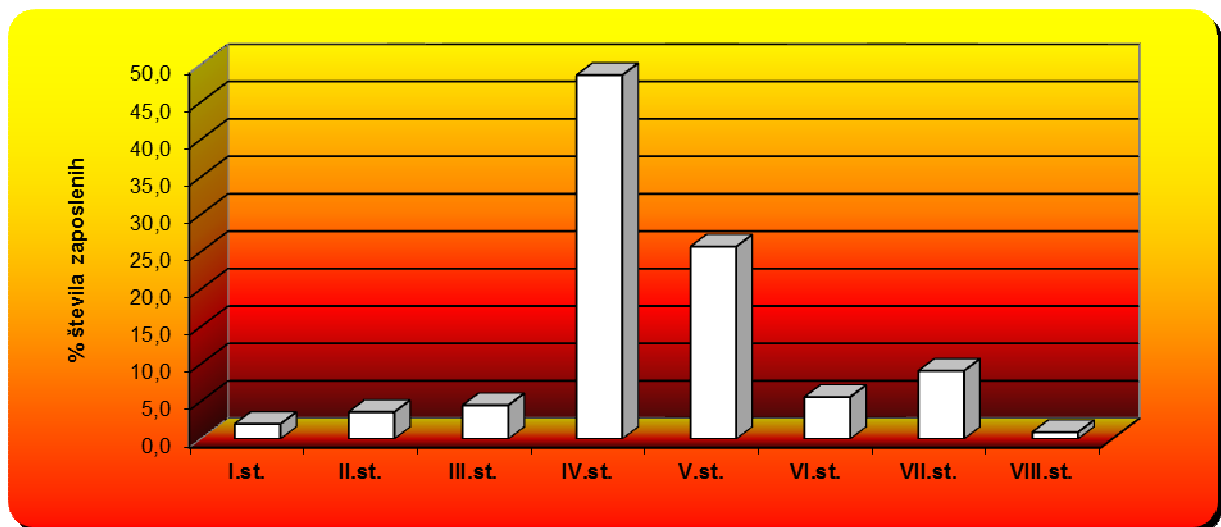
Povprečno število zaposlenih

V Mlinotestu d.d. je bilo v letu 2015 povprečno 448 zaposlenih, na dan 31.12.2015 pa 438 zaposlenih. V primerjavi z letom 2014 se je povprečno število zaposlenih v letu 2015 zmanjšalo za 2 odstotka.

Povprečno število zaposlenih v letu 2015 glede na izobrazbeno strukturo

Stopnja izobrazbe	I	II	III	IV	V	VI	VII	VIII	SKUPAJ
Število	9	16	20	218	115	25	41	4	448
v %	2,0 %	3,6 %	4,5 %	48,6 %	25,7 %	5,6 %	9,1 %	0,9 %	100,0%

Grafični prikaz povprečnega števila zaposlenih v letu 2015 glede na izobrazbeno strukturo



Število zaposlenih po spolu in povprečni starosti

V družbi je zaposlenih 41 % moških in 59 % žensk, povprečna starost zaposlenih je 43,4 let.

Nagrajevanje in zaposlovanje

V letu 2015 na področju nagrajevanja in zaposlovanja v družbi nismo izvajali bistvenih korakov in novosti. Skrb za zaposlene sicer ostaja eno od osnovnih vodil pri vodenju družbe in na različne načine skušamo zagotavljati zadovoljstvo zaposlenih vsaj na sedanjem nivoju.

Zaradi nekaj novih zaposlitev so stroški dela (predvsem na področju maloprodaje) nekoliko presegali načrtovane zato je potrebno še naprej nenehno delati na racionalizaciji vseh poslovnih procesov.

Na področju izobraževanja je potekalo kontinuirano usposabljanje glede varstva pri delu, upravljanja s stroji, poznavanja predpisov in sistema HACCP in izobraževanje za opravljanje posameznih specifičnih strokovnih služb (usposabljanje za viličariste, usposabljanje za opravljanje poštnih storitev ipd). Na teh področjih so se tudi v letu 2015 delavci izobraževali v načrtovanem običajnem obsegu. Nekaj je bilo tudi

dodatnega izobraževanja z aktualnih področij na katerih se je spreminjala zakonodaja in je bilo tovrstno izobraževanje smiselno za lažje sledenje spremembam.

Zaradi upokojevanja ali drugih razlogov je bilo v letu 2015 potrebno nadomestiti oz. zamenjati nekaj delavcev na pomembnih vodilnih mestih v družbi. Za nekaj ključnih mest v družbi smo uspeli pridobiti vrhunsko usposobljene in že renomirane strokovnjake, ki so pred tem delali na podobnih mestih v drugih podjetjih.

Ohranjali in nadgrajevali smo oblike nagrajevanja in stimuliranja delavcev tako z denarnimi kot tudi z drugimi načini. Skrbeli smo za dobro počutje naših delavcev z zagotavljanjem primerne delovnega okolja in pogojev dela, z možnostjo rekreacije, z zagotavljanjem ugodnih možnosti za letovanje in na druge načine. Na tradicionalnem druženju zaposlenih celotnega koncerna »MlinoFest« smo v mesecu juniju najboljšim delavcem podelili nagrade za dosežke v zadnjem obdobju (Mlinotestovci leta) ter tudi za »vseživljenjski« prispevek k razvoju Mlinotesta (zaslužni Mlinotestovec). Ob koncu leta smo vse zaposlene in njihove družinske člane povabili na ogled muzikala Mama mia ter ob tej priložnosti podelili nagrade za najbolj inovativne ideje, ki bi lahko prispevale k razvoju in nadaljnji uspešni rasti naše družbe. Družba izdaja interno glasilo, ki je namenjeno vsem zaposlenim v koncernu in v katerem se po posameznih trimesečjih prikaže novosti, predstavi posamezne obrate in delavce, razkrije stališča zaposlenih in tudi drugih v zvezi z našo družbo ter na ta način temeljito informira delavce o vseh dogajanjih v skupini Mlinotest.

POROČILO O DRUŽBENI ODGOVORNOSTI

Družba Mlinotest d.d. je družbeno odgovorno podjetje, kar se izraža na različne načine, ki jih iz leta v leto še nadgrajujemo in razširjamo.

Z vključevanjem v pomoč pri izvajanju različnih aktivnosti gradimo ugled in zaupanje na lokalni, vseslovenski in širši regionalni ravni. S svojimi izdelki in na druge načine pomagamo številnim športnim, mladinskim in kulturnim organizacijam ter društvom in jim na ta način omogočimo ali vsaj olajšamo izvajanje njihovih programov. V tem okviru velja še zlasti izpostaviti Ženski roketni klub Mlinotest iz Ajdovščine, ki nastopa v prvi slovenski ligi (v sezoni 2014 – 2015 je osvojil tretje mesto ter se uvrstil v tekmovanje na evropski ravni) in katerega glavni pokrovitelj je že nekaj let naša družba. Poleg prvoligaške ekipe članic, pa v okviru kluba deluje in dnevno trenira še šest mlajših selekcij, skupaj preko 120 članic, katerih športno udejstvovanje je omogočeno prav s podporo naše družbe. Navdušuje nas vse številčnejša in vse glasnejša podpora navijačev na tekmah naših rokometasic.

Kot največji zaposlovalec v Občini Ajdovščina in kot pomemben zaposlovalec tudi v drugih krajih, kjer so naši proizvodni obrati oz. hčerinske družbe, želimo poudarjati svojo naklonjenost zaposlenim, lokalnemu okolju in širši skupnosti, zato v teh krajih praktično ni večje prireditve, na kateri ne bi bilo našega prepoznavnega rdečega transparenta, ki ga organizatorji z veseljem razobesijo v zahvalo za našo pomoč.

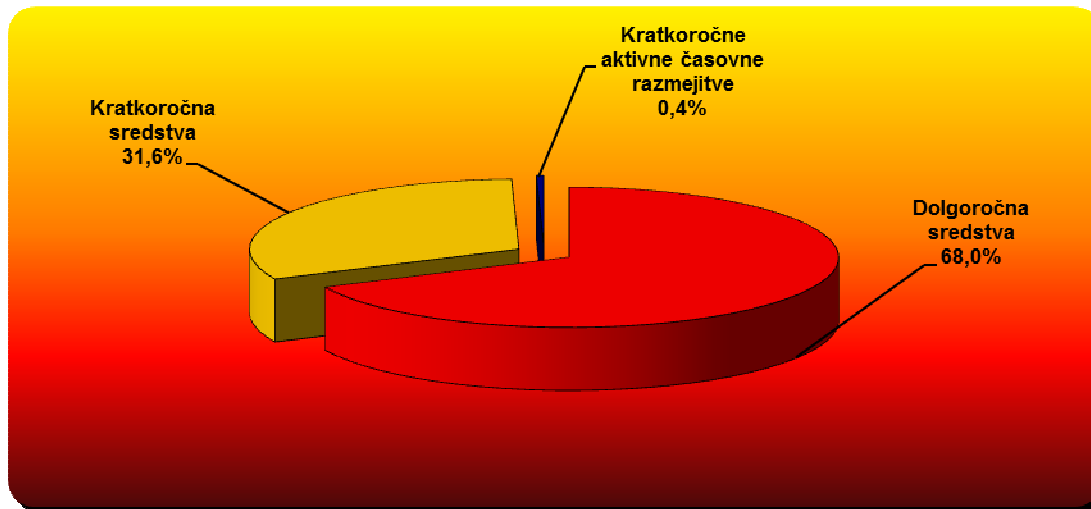
Našim potrošnikom želimo s kakovostno in zdravo hrano zagotavljati izpolnitev njihovih potreb, želja in pričakovanj. S sistemom notranjih kontrol, ki jih izvajamo tudi skladno s pridobljenimi mednarodnimi standardi IFS in HACCP skrbimo za varnost naših izdelkov. Razvojne aktivnosti v dobri meri usmerjamo v izdelke, ki so bodisi zaradi svojih sestavin ali načina izdelave bolj zdravi, s posebnim razvojnim projektom pa iščemo tudi možnosti za nadaljnje izboljšave v segmentu t.i. funkcionalnih živil.

Trudimo se za zagotavljanje prijaznega, ustvarjalnega in spodbudnega delovnega okolja in možnosti za izobraževanje in osebno rast za vse zaposlene. Zavedamo se, da so zaposleni najpomembnejši člen, ki zagotavlja dolgoročno stabilnost in rast našega podjetja. Le od delavcev, ki so na svojem delovnem mestu zadovoljni, motivirani in sproščeni lahko pričakujemo nadpovprečne delovne rezultate. Skrbimo za sprotne obveščanje zaposlenih o novostih in dogajanjih, zagotavljamo pogoje za rekreacijo, neformalna druženja in druge oblike povezovanj, ki pripomorejo k spoznavanju, boljšemu delovnemu vzdušju ter v končni fazi tudi povečani storilnosti.

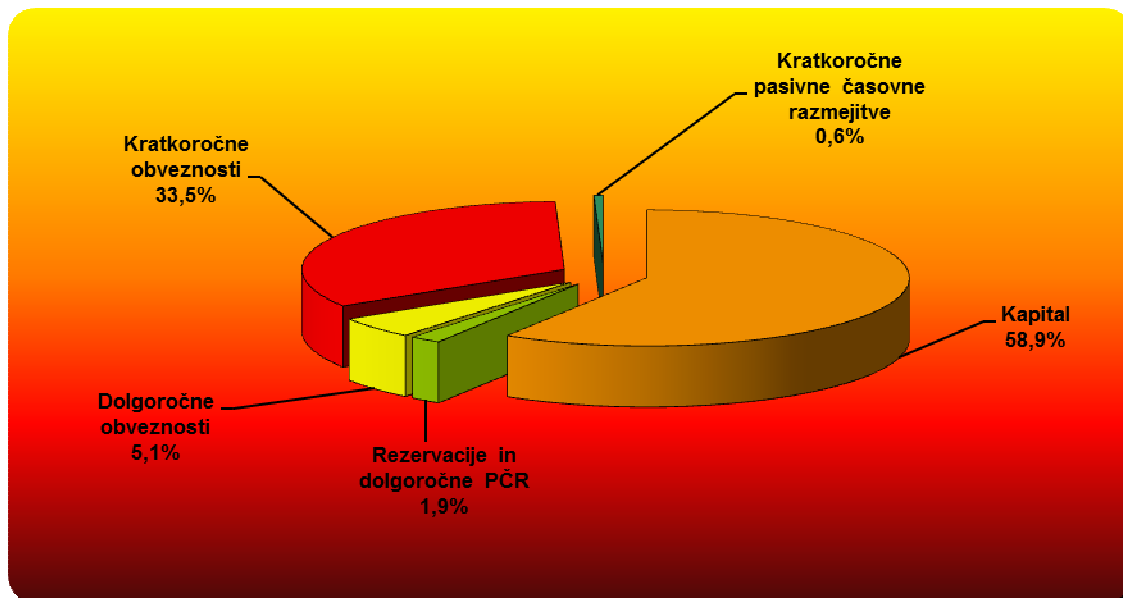
Z znatnimi vlaganji v oskrbo z alternativnimi oziroma čistejšimi viri energije skrbimo za naše okolje in zdravje ljudi, ki živijo ter delajo v okolici naših proizvodnih obratov ter na ta način dodajamo tudi naš majhen prispevek h globalni skrbi za okolje.

PREMOŽENJSKO FINANČNO STANJE IN SESTAVA FINANCIRANJA

Sestava sredstev Mlinotesta d.d. na dan 31.12.2015



Sestava obveznosti do virov sredstev Mlinotesta d.d. na dan 31.12.2015



V strukturi premoženjsko finančnega stanja delniške družbe Mlinotest d.d. na dan 31. decembra 2015 je v primerjavi s stanjem na dan 31. decembra 2014 prišlo do sledečih sprememb: za 1,5 odstotnih točk se je zmanjšal delež dolgoročnih sredstev, za enako število odstotnih točk se je povečal delež kratkoročnih sredstev. Delež kapitala je višji za 1 odstotno točko, delež kratkoročnih obveznosti pa za 0,8 odstotne točke. Dolgoročne obveznosti so se v primerjavi s pričetkom leta 2015 zmanjšale za 1,5 odstotne točke, rezervacije in časovne razmejitve pa za 0,3 odstotne točke.

Poslovni izkaz uspeha družbe Mlinotest d.d. za leto 2015 izkazuje, da je bil dosežen neto dobiček v višini 974.029 EUR.

Ob koncu leta 2015 je donos na kapital znašal 3,1 %. Donos kapitala je izračunan tako, da je v števcu upoštevan čisti dobiček / izguba v poslovnem letu, v imenovalcu pa povprečni kapital brez čistega poslovnega izida proučevanega leta.

Mlinotest d.d. je v letu 2015 po revidiranih podatkih ustvaril 47.324.446 EUR čistih prihodkov iz prodaje, kar je 4 % nad ravniyo prihodkov predhodnega leta in na ravni planiranih prihodkov za to obdobje.

V strukturi prihodkov iz prodaje predstavljajo prihodki na domačem trgu 89 %, prihodki na tujih trgih pa 11 %.

Investicijska vlaganja v družbi Mlinotest v obdobju od 1. januarja do 31. decembra 2015 znašajo 1.201.909 EUR. V primerjavi s predhodnim letom se je obseg investicij zmanjšal za 28 %.

Premoženje družbe

Bilanca stanja na aktivih ne izkazuje spremembe sredstev v primerjavi z enakim obdobjem predhodnega leta, nekoliko se je spremenila le struktura le-teh. Dolgoročna sredstva so se zmanjšala za 1,5 odstotne točke, in sicer so neopredmetena sredstva z dolgoročnimi aktivnimi časovnimi razmejitvami v primerjavi z letom 2014 manjša za 0,5 odstotne točke, opredmetena osnovna sredstva so manjša za 0,9 odstotne točke, naložbene nepremičnine ter odložene terjatve za davek pa so manjše za 0,5 odstotne točke. Dolgoročne finančne naložbe so se povečale za 0,3 odstotne točke.

Kratkoročna sredstva so v primerjavi z enakim obdobjem predhodnega leta večja za 1,5 odstotne točke, in sicer so se tako kratkoročne finančne naložbe kot tudi poslovne terjatve povečale za 1 odstotno točko, denarna sredstva so večja za 0,5 odstotne točke, delež kratkoročnih časovnih razmejitev pa se v primerjavi s koncem leta 2014 ni spremenil. Zaloge so se v primerjavi z letom 2014 zmanjšale za 1,1 odstotno točko.

Viri financiranja premoženja

Iz bilance stanja je razvidno, da je premoženje družbe financirano v večji meri s kapitalom, ki je predstavljal na zadnji dan leta 2015 58,89 % vseh virov.

Kapital je v primerjavi z enakim obdobjem predhodnega leta za 1 odstotno točko večji. Dolgoročne obveznosti družbe so nižje za 2 odstotni točki in sicer iz naslova znižanja dolgoročnih obveznosti iz financiranja. Kratkoročne obveznosti družbe so višje za 0,8 odstotne točke, in sicer so se kratkoročne obveznosti iz financiranja povečale za 3,7 odstotne točke, kratkoročne poslovne obveznosti pa so nižje za 3 odstotne točke.

Finančni poudarki za družbo Mlinotest d.d.

v EUR	31.12.2015	31.12.2014
1. Čisti dobiček	974.029	657.626
2. Čisti prihodki od prodaje	47.324.446	45.636.530
3. Denarni tok	2.868.792	2.608.490
4. EBIT	1.041.086	1.461.694
5. EBITDA	2.935.850	3.412.557
6. Investicije v OS, NS in NN	1.201.909	1.673.188
7. Čisti dobiček na delnico	0,28	0,19
8. Knjigovodska vrednost delnice 31.12.	9,33	9,21
9. (Bruto) dividenda na delnico	0,16	0,06
10. Tržna cena delnice 31.12.	4,50	4,40
11. Čista dobičkonosnost kapitala	3,0	2,1
12. Vsa sredstva	54.635.480	54.872.345
13. Celotni kapital	32.176.212	31.742.967
14. Dolgoročni finančni dolg	2.657.733	3.463.825
15. Neto operativni obratni kapital	8.795.504	7.265.755
16. Število zaposlenih	438	449

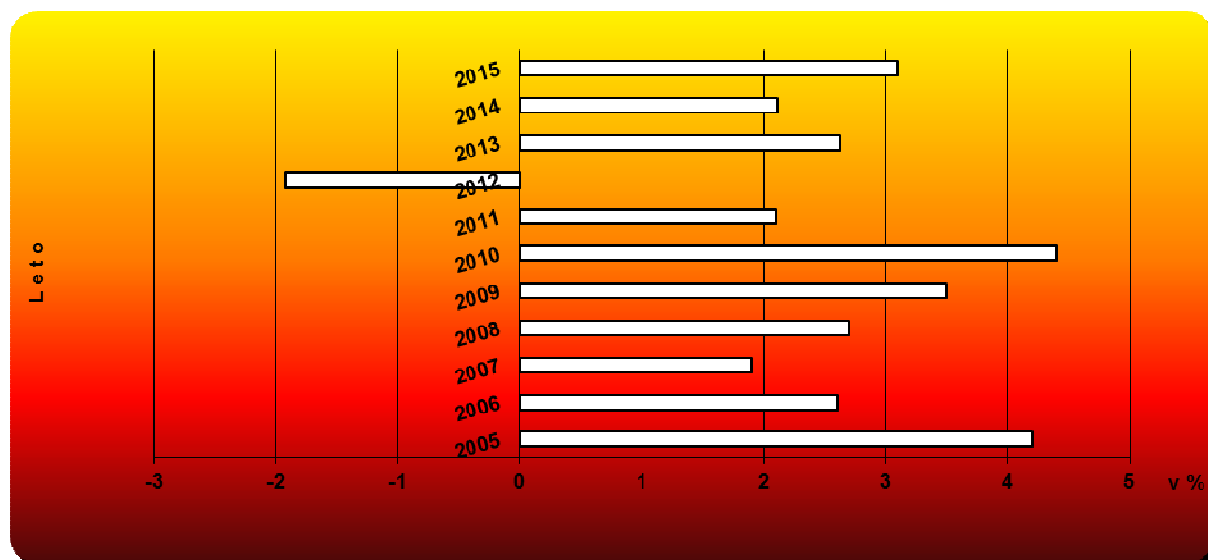
Donos kapitala

Donos kapitala je izračunan tako, da je v števcu upoštevan čisti dobiček / izguba v poslovnem letu, v imenovalcu pa povprečni kapital brez čistega poslovnega izida proučevanega leta.

Leto	Čisti dobiček / izguba v EUR	Povprečni kapital v EUR	Donos kapitala
2005*	931.727	22.401.598	4,2 %
2006*	509.391	19.948.489	2,6 %
2007	380.754	20.099.162	1,9 %
2008	553.168	20.211.314	2,7 %
2009	726.425	20.674.576	3,5 %
2010	937.794	21.335.690	4,4 %
2011	480.567	22.836.549	2,1 %
2012	-531.304	27.655.771	-1,9 %
2013	802.441	30.619.230	2,6 %
2014	657.626	31.169.595	2,1 %
2015	974.029	31.472.575	3,1 %

* podatki so preračunani po tečaju 1 EUR = 239,64 SIT.

Grafični prikaz donosa kapitala v obdobju 2005 – 2015

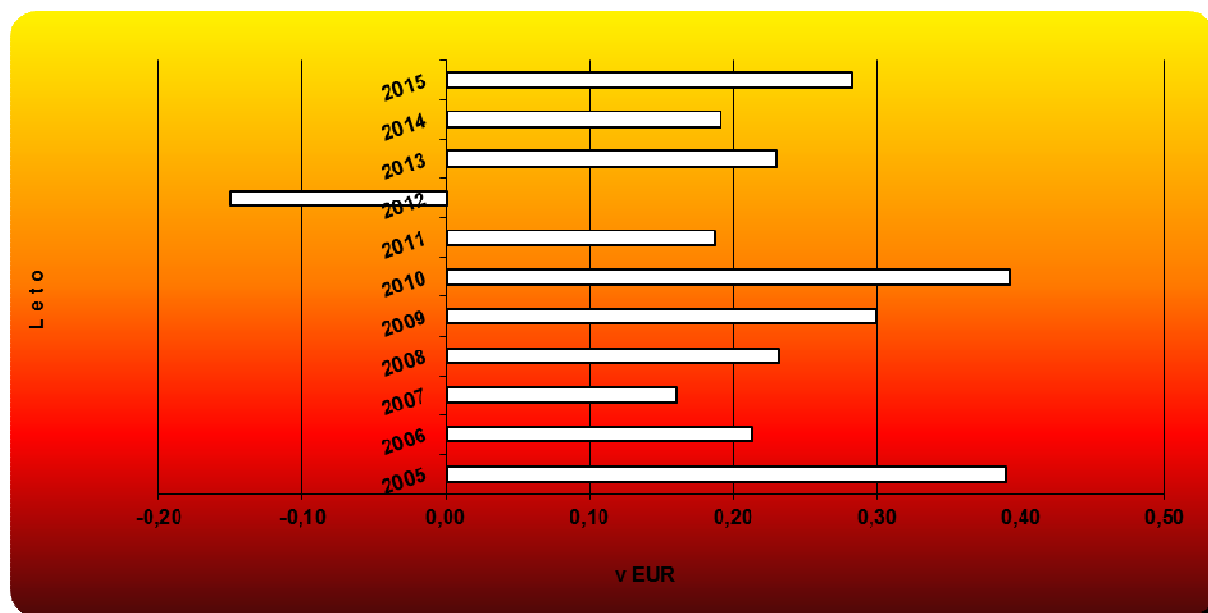


Čisti dobiček / izguba na delnico (2005 – 2015)


Leto	Čisti dobiček v EUR	Število delnic	Dobiček na delnico v EUR
2005*	931.727	2.389.177	0,39
2006*	509.391	2.389.177	0,21
2007	380.754	2.389.177	0,16
2008	553.168	2.389.177	0,23
2009	726.425	2.389.177	0,30
2010	937.794	2.389.177	0,39
2011	480.567	2.569.900	0,19
2012	-531.304	3.447.901	-0,15
2013	802.441	3.447.901	0,23
2014	657.626	3.447.901	0,19
2015	974.029	3.447.901	0,28

* podatki so preračunani po tečaju 1 EUR = 239,64 SIT

Grafični prikaz čistega dobička / izgube na delnico v obdobju 2005 – 2015



Grafični prikaz gibanja čistih prihodkov od prodaje in čistega dobička / izgube v Mlinotestu d.d. v letih 2005 do 2015



Dodana vrednost na zaposlenega v družbi Mlinotest d.d.

Družba Mlinotest d.d. je v letu 2015 ustvarila 10.736.824 EUR dodane vrednosti, kar je za 5 odstotkov manj kot leta 2014. Dodana vrednost na zaposlenega je znašala 24.407 EUR, oziroma 3 odstotke manj kot leto poprej.

v EUR	2015	2014	Indeks 15/14
Dodana vrednost v Mlinotestu d.d.*	10.736.824	11.325.179	95
Dodana vrednost na zaposlenega v Mlinotestu d.d.*	24.407	25.137	97

* Dodana vrednost je izračunana kot seštevek čistih prihodkov od prodaje in sprememb vrednosti zalog proizvodov in nedokončane proizvodnje zmanjšan za stroške blaga, materiala in storitev ter druge poslovne odhodke. Izračun dodane vrednosti na zaposlenega je narejen na podlagi delovnih ur.

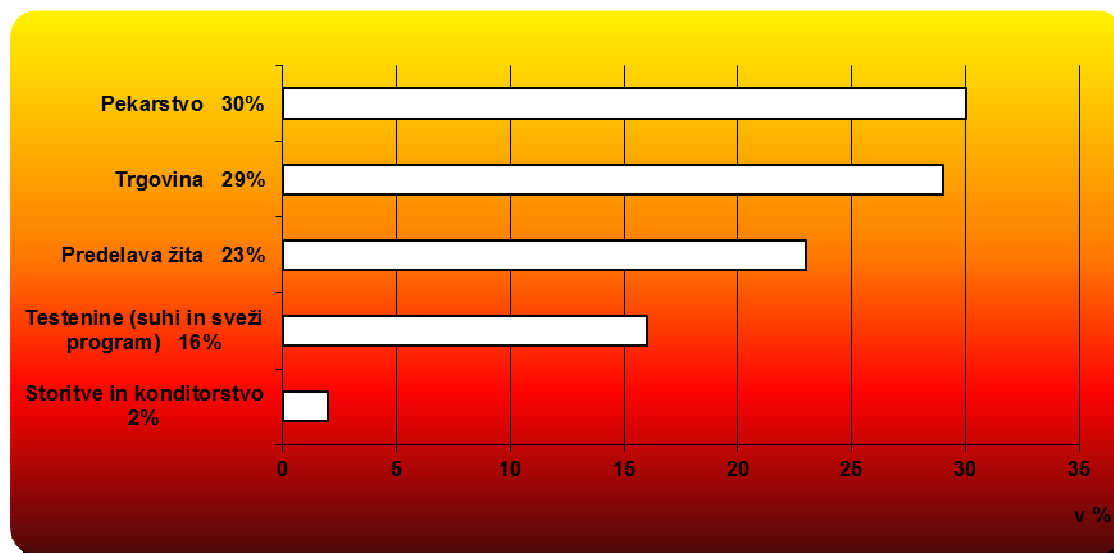
PRODAJA IN TRŽENJE

V strukturi čistih prihodkov od prodaje Mlinotesta d.d. dosegajo največji delež prihodki iz programa pekarstva s 30 odstotki, sledijo prihodki iz trgovine z 29 odstotki, programa predelave žit s 23 odstotki ter prihodki iz programa testenin in svežega programa testenin s 16 odstotki. Iz programa storitev in konditorstva skupaj družba izkazuje 2 odstotka prihodkov od prodaje.

Čisti prihodki od prodaje v EUR po prodajnih programih Mlinotest d.d. v obdobju od 1. januarja do 31. decembra

	Leto 2015	Leto 2014	Indeks 15/14
Predelava žita	10.686.311	11.038.624	97
Testenine (suhi in sveži program)	7.669.573	6.609.495	116
Konditorstvo	59.201	84.303	70
Pekarstvo	14.416.230	13.940.162	103
Trgovina	13.517.100	12.982.290	104
Storitve	976.031	981.656	99
Čisti prihodki od prodaje	47.324.446	45.636.530	104

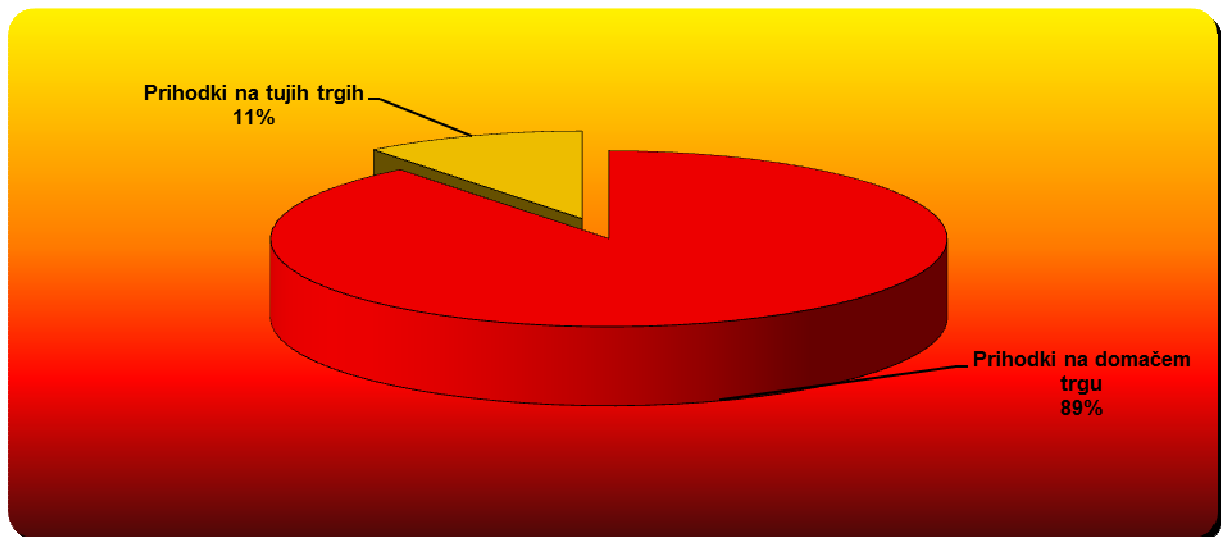
Grafični prikaz strukture prihodkov od prodaje Mlinotest d.d. po prodajnih programih



Prihodki od prodaje v EUR v obdobju od 1. januarja do 31. decembra primerjalno domači trg - tuji trgi

	Leto 2015	Struktura	Leto 2014	Struktura	Indeks 15/14
Prihodki na domačem trgu	42.307.789	89,40 %	41.718.366	91,41 %	101
Prihodki na tujih trgih	5.016.658	10,60 %	3.918.165	8,59 %	128
Čisti prihodki od prodaje	47.324.446	100,00 %	45.636.530	100,00 %	104

Grafični prikaz strukture prihodkov od prodaje (domači trg – tuji trgi)



Čisti prihodki iz prodaje so v obdobju od 1. januarja do 31. decembra 2015 znašali 47.324.446 EUR, od tega je bilo 89,4 odstotkov realizirano na domačem trgu, 10,6 odstotkov pa na tujih trgih.

Čisti prihodki iz prodaje na tujih trgih so v tem obdobju znašali 5.016.658 EUR, kar je za 28 odstotkov več kot v letu 2014. Družba glavnino svojih prihodkov na tujih trgih ustvari pri programu testenin in predelave žit. Največji izvozni trg Mlinotesta je sosednja Hrvaška. Pomemben izvozni trg Mlinotesta sta tudi Italija in Poljska.

UPRAVLJANJE S TVEGANJI

Kreditno tveganje

Družba Mlinotest obvladuje izpostavljenost kreditnemu tveganju z različnimi aktivnostmi, kot so sprotno spremljanje odprtih terjatev in aktivnimi procesi izterjave terjatev, omejevanjem izpostavljenosti posameznim kupcem, nadziranjem poslovanja in finančnega stanja novih in obstoječih kupcev. V letu 2015 smo oblikovali popravke vrednosti terjatev v višini 0,2 % od ustvarjenih čistih prihodkov od prodaje.

Likvidnostno tveganje

Tveganje plačilne sposobnosti izhaja iz možnosti, da družba v določenem trenutku ne bo imela zadosti likvidnih sredstev za poravnavanje svojih tekočih obveznosti. To tveganje družba Mlinotest obvladuje tako, da ne prihaja do neusklajenosti denarnih pritokov in odtokov, z zagotavljanjem ustrezne razpršenosti zunanjih virov financiranja in dospelosti obveznosti ter s pomočjo kreditne linije pri bankah, ki omogočajo koriščenje posojila glede na trenutne potrebe.

Tveganje sprememb deviznih tečajev

Valutno tveganje je tveganje, da bo vrednost premoženja nihala zaradi spremembe deviznih tečajev. Ocenjujemo, da je izpostavljenost družbe Mlinotest do valutnih tveganj nizka.

Tveganje sprememb obrestnih mer

Ob koncu leta 2015 ima družba Mlinotest d.d. najetih šest dolgoročnih posojil, vezanih na 6-mesečni EURIBOR. Kratkoročna posojila so najeta s fiksno obrestno mero oziroma so vezana na 6-mesečni in 3-mesečni EURIBOR. Tveganje je odvisno od spremembe EURIBOR-ja.

Inflacijsko tveganje

Inflacijsko tveganje se nanaša predvsem na nevarnost zvišanja nabavnih cen materialov in storitev, ki jih družba Mlinotest d.d. zaradi razmer na trgu s povečanjem prodajnih cen ne bi mogla prenesti na svoje kupce. Osnovne surovine pri proizvodnji naših izdelkov so žita, predvsem pšenica, katerih cene se oblikujejo na svetovnem trgu. Le-te doživljajo iz leta v leto nihanja v odvisnosti od trenutnih razmer posameznega leta. Povišanje cen vhodnih produkcijskih stroškov skušamo vsaj deloma pokriti s povečanjem naših prodajnih cen.

RAVNANJE Z OKOLJEM

V družbi Mlinotest d.d. in v Skupini Mlinotest ocenjujemo, da imamo s svojim delovanjem zmeren vpliv na okolje. Zavezali smo se odgovorno ravnati z okoljem, skrbeti za varnost, stalno posodabljati opremo in procese ter spoštovati zakonske zahteve. Vse družbe v Skupini Mlinotest okoljske predpise spoštujejo.

Kot do sedaj, bomo tudi v prihodnje zasledovali naslednje cilje:

- dosledno izpolnjevanje okoljske zakonodaje,
- uporaba atestirane opreme pri delu,
- spremljanje in zmanjševanje porabe energije in vode,
- zmanjševanje količine odpadkov,
- ločeno zbiranje odpadkov,
- zvočna izolativnost v skladu z gradbenim projektom,
- upoštevanje prometnega režima v okviru kompleksa Mlinotest.

PODRUŽNICE DRUŽBE

Družba Mlinotest d.d. nima podružnic.

POMEMBNI POSLOVNI DOGODKI, KI SO NASTOPILI PO KONCU POSLOVNEGA LETA 2015

V letu 2016 je imel MLINOTEST d.d. dve skupščini, in sicer 26. skupščino dne 7.1.2016 in 27. skupščino dne 11.2.2016.

26. skupščina je bila sklicala na zahtevo delničarjev Mlino d.o.o. in Občina Ajdovščina, ki sta predlagala odpoklic dosedanjih dveh članov nadzornega sveta in imenovanje novih. Na skupščini so bili sprejeti sklepi o odpoklicu Boruta Kuhariča in Silvana Peršolja ter o imenovanju Ivana Vodopivca in Mirana Gombača za nova člana nadzornega sveta. K nekaterim sklepom so bile napovedane izpodbojne tožbe. Delničarja Mlino d.o.o. in Občina Ajdovščina sta nato zahtevala ponovni sklic skupščine zaradi proceduralnih negotovosti v zvezi s sklicem 26. skupščine.

Na 27. skupščini se je ponovno glasovalo in še enkrat sprejelo sklepe o odpoklicu in imenovanju članov nadzornega sveta, v smiselno enaki vsebini kot so bili sprejeti na 26. skupščini. Skladno z napovedmi na skupščini sta delničarja VZMD in Miha Likar vložila izpodbojno tožbo s katero predlagata razveljavitev sprejetih sklepov.

Drugih dogodkov, ki bi po datumu izkaza lahko vplivali in/ali zahtevali spremembo računovodskih izkazov za leto 2015, ni bilo.

IZJAVA O UPRAVLJANJU DRUŽBE

Upravljanje družbe Mlinotest d.d. temelji na zakonskih določilih, statutu družbe, ki predstavlja temeljni akt organizacije in poslovanja, ter določilih Kodeksa upravljanja javnih delniških družb.

Vpeljan je dvotirni sistem upravljanja: družbo vodi uprava, njeno delovanje pa nadzoruje nadzorni svet.

Organi družbe so: skupščina delničarjev, nadzorni svet in uprava.

Skupščina delničarjev

Skupščina delničarjev je organ družbe, v katerem delničarji uresničujejo svoje pravice v zadevah družbe. Skupščina se skliče, kadar je to v korist družbe ali kadar je to potrebno v skladu z zakonom in statutom, sklic pa je najmanj trideset dni pred zasedanjem skupščine objavljen na spletnih straneh AJPES, na spletni strani družbe, na spletnih straneh Ljubljanske borze, d.d. SEOnet, in na druge načine, če to zahtevajo predpisi. Skupščina družbe z vsebino, ki jo zahtevajo predpisi, se lahko skliče tudi s priporočenim pismom vsem delničarjem.

V sklicu skupščine so poleg časovnih in krajevnih navedb opredeljeni tudi pogoji, od katerih sta odvisna udeležba na skupščini in uresničevanje glasovalne pravice ter dnevni red s predlogi sklepov. Sklic skupščine, dnevni red, predlogi za sprejemanje sklepov z utemeljitvijo ter sklepi skupščine so objavljeni tudi na uradni spletni strani družbe www.mlinotest.si.

Glasovalno pravico lahko na skupščini uresničuje delničar ali pooblaščenec na podlagi pisnega pooblastila. Skupščina veljavno odloča, če je na seji prisotnih več kot 15 % glasov (prvi sklic). V kolikor v prvem sklicu ni zagotovljena sklepčnost, se skliče nova seja skupščine z istim dnevnim redom, na kateri se veljavno odloča ne glede na višino zastopanega osnovnega kapitala, na kar je potrebno v vabilu posebej opozoriti (drugi sklic). Delničarji se lahko udeležijo skupščine in uresničujejo glasovalno pravico na skupščini s pogojem, da najkasneje konec četrtega dne pred dnevom skupščine prijavijo svojo udeležbo na sedežu uprave družbe in ki so kot imetniki delnic vpisani v centralnem registru nematerializiranih vrednostnih papirjev konec četrtega dne pred zasedanjem skupščine.

Omejitve glasovalnih pravic na določen delež ali določeno število glasov ne obstajajo.

Nadzorni svet

Nadzorni svet izvaja svoje naloge v skladu z zakonom, statutom in Poslovnikom o delu nadzornega sveta. Temeljna funkcija nadzornega sveta je nadzor nad vodenjem poslov družbe. Ustaljena praksa nadzornega sveta je zasedanje na rednih sejah.

Nadzorni svet šteje tri člane. Dva člana, ki zastopata interese delničarjev, izvoli skupščina z navadno večino glasov navzočih delničarjev, en član pa je predstavnik delavcev družbe, ki ga v skladu z Zakonom o sodelovanju delavcev pri upravljanju izvoli svet delavcev. Vsi člani nadzornega sveta družbe imajo enake pravice in dolžnosti, če ni statutom družbe določeno drugače.

Člani nadzornega sveta so izvoljeni za dobo šestih let. Vsi člani so lahko po preteku mandata ponovno izvoljeni. Nadzorni svet izmed svojih članov izvoli predsednika in namestnika. Predsednik je vedno predstavnik delničarjev.

Člani nadzornega sveta so, na predlog uprave, upravičeni do nagrade za njihovo delo, ter sejnine, katerih višino določi skupščina. Poleg tega pripada članom tudi povračilo potnih in drugih razumnih stroškov za prihod in udeležbo na seji. V letu 2015 so člani nadzornega sveta prejeli prejemeke – sejnine na podlagi sklepa skupščine z dne 22.06.2010. Nadzorni svet so na dan 31.12.2015 sestavljali trije člani.

Uprava

Družbo Mlinotest d.d. vodi uprava. Upravo družbe sestavljajo do trije člani, in sicer je eden izmed njih predsednik, do dva pa člana. Upravo imenuje in razrešuje nadzorni svet. Mandat članov uprave traja šest let z možnostjo ponovnega imenovanja. Nadzorni svet lahko predčasno odpokliče člana uprave. Vsak član uprave zastopa delniško družbo samostojno in brez omejitev.

Revizijska komisija

Revizijska komisija s svojim delovanjem v družbi zagotavlja kvalitetnejše izvajanje nadzorne funkcije v okviru družbe.

Naloge revizijske komisije so spremljanje postopka računovodskega poročanja, spremljanje učinkovitosti notranjih kontrol v družbi in sistemov za obvladovanje tveganja, spremljanje obvezne revizije letnih in konsolidiranih računovodskih izkazov, pregledovanje in spremljanje neodvisnosti revizorja za letno poročilo družbe, zlasti zagotavljanja dodatnih nerevizijskih storitev, predlaganje nadzornemu svetu imenovanje kandidata za revizorja letnega poročila družbe, nadzorovanje neoporečnosti finančnih informacij, ki jih daje družba, ocenjevanje sestavljanja letnega poročila, vključno z oblikovanjem predloga za nadzorni svet, sodelovanje pri določitvi pomembnejših področij revidiranja, sodelovanje pri pripravi pogodbe med revizorjem in družbo, opravljanje drugih nalog, določenih s statutom ali sklepom nadzornega sveta in sodelovanje z revizorjem pri opravljanju revizije letnega poročila družbe.

Do 09.03 2016 so revizijsko komisijo sestavljali: Borut Kuharič, Tjaša Prinčič in Nataša Kranjc.

Na seji nadzornega sveta družbe Mlinotest d.d dne 09.03.2016 je bila potrjena nova revizijska komisija v sestavi: Nataša Kranjc (članica nadzornega sveta), Miran

Gombač (član nadzornega sveta) in Irena Uršič (neodvisna strokovnjakinja, usposobljena za računovodstvo in revizijo).

Revizijska komisija opravlja področje dela v skladu z določili Zakona o gospodarskih družbah.

Pooblastila članov posloводства

Delničarji so na 24. skupščini dne 29.08.2014 pooblastili upravo, da lahko v soglasju z nadzornim svetom v obdobju petih let poveča osnovni kapital družbe (odobreni kapital).

Obveščanje delničarjev in poročanje

Strategija komuniciranja z delničarji temelji na zagotavljanju transparentnosti poslovanja, ki ga v družbi Mlinotest d.d. uresničujemo z rednim in pravočasnim objavljanim informacij o položaju družbe ter pomembnejših spremembah v poslovanju družbe.

Pomemben del obveščanja finančne javnosti predstavljajo objave na spletnih straneh Ljubljanske borze, v sklopu sistema elektronskega obveščanja SEOnet.

Strategijo komuniciranja z lastniki in finančnimi javnostmi dopolnjujejo tudi objave na spletnih straneh družbe ter Letno poročilo.

Okvirni finančni koledar pomembnejših objav in dogodkov objavimo v sistemu elektronskega obveščanje SEOnet.

Pomembno neposredno in posredno imetništvo vrednostnih papirjev družbe

imetnik	% lastništva 31.12.2015
VIPA HOLDING D.D. - v likvidaciji	48,01
MLINO d.o.o.	23,07
FIN VITA d.o.o.	18,86
OBČINA AJDOVŠČINA	6,20

Družba Vipa Holding d.d. – v likvidaciji ima v lasti 1.655.354 navadnih (rednih) delnic, kar predstavlja 48,01 odstotka vseh izdanih delnic.

Družba MLINO d.o.o. ima v lasti 795.421 navadnih (rednih) delnic, kar predstavlja 23,07 odstotka vseh izdanih delnic.

Družba FIN VITA d.o.o. ima v lasti 650.148 navadnih (rednih) delnic, kar predstavlja 18,86 odstotka vseh izdanih delnic.

Občina Ajdovščina ima v lasti 213.698 navadnih (rednih) delnic, kar predstavlja 6,20 odstotka vseh izdanih delnic.

Navadne delnice so delnice, ki dajejo njihovim imetnikom:

- pravico do udeležbe pri upravljanju družbe,
- pravico do dela dobička (dividenda) in
- pravico do ustreznega dela preostalega premoženja po likvidaciji ali stečaju družbe.

Kodeks upravljanja javnih delniških družb

Uprava delniške družbe Mlinotest Živilska industrija d.d. v nadaljevanju podaja izjavo o spoštovanju Kodeksa upravljanja javnih delniških družb (v nadaljevanju Kodeks), ki je javno dostopen na spletnem mestu Ljubljanske borze, d.d..

Izjava se nanaša na obdobje od 1. januarja 2015 do 31. decembra 2015.

Družba je spoštovala priporočila Kodeksa upravljanja javnih delniških družb z dne 8.12.2009 z naslednjimi odstopanji oziroma posebnostmi:

Družba Mlinotest d.d. **določbe tč. 2** Kodeksa vsebinsko sicer izvaja, vendar še nima oblikovanega enotnega dokumenta s priporočeno vsebino in ga posledično tudi ne razkriva na svojih spletnih straneh. Doslej nadzorni svet ni pristopil k pripravi dokumenta Politika upravljanja družbe, se pa pričakuje, da bo proces za oblikovanje tega akta sprožen v tem letu.

Člani nadzornega sveta do sedaj niso podpisovali posebne izjave iz **določbe tč. 8** Kodeksa. Posledično se tudi ne izvaja **določba tč. 17.2.** Kodeksa. Presoja o izvajanju te določbe je na strani članov nadzornega sveta in se bo v primeru tovrstne odločitve začela uporabljati.

Določbe tč. 8.10 in 16.1 se ne izvajajo dosledno. Nadzorni svet doslej ni konkretno opredelil in spremljal meril za variabilna plačila upravi. Ti določili se bosta pričeli izvajati v primeru tovrstne odločitve nadzornega sveta.

Določba tč. 8.12 se izvaja v obsegu zakonsko predpisane vsebine, ostalih vsebin pa do sedaj nadzorni svet ni vključeval v poročilo.

Določbe v sklopu točke **tč. 9.** Kodeksa glede letnega ovrednotenja dela nadzornega sveta zaenkrat še niso upoštevane in se bodo uporabljale v kolikor bo nadzorni svet sprejel odločitev s katero bo zaobjel tudi ta del aktivnosti.

Določba tč. 12.2. Kodeksa glede višine plačil za člane komisije ni upoštevana, vendar so odstopanja od priporočene višine minimalna, poleg tega pa ima nadzorni svet oblikovano samo tričlansko revizijsko komisijo.

Določba tč. 13.1. Kodeksa glede oblikovanja kadrovske komisije in komisije za imenovanja ni bila upoštevana. To določilo se bo izvajalo, v kolikor bo takšno odločitev sprejel nadzorni svet.

Določbe tč. 20.2. Kodeksa družba Mlinotest d.d. vsebinsko sicer izvaja, nima pa sprejetega pravilnika o strategiji komuniciranja. Formalen sprejem pravilnika iz tega področja bo urejen, ko bo poslovodstvo ocenilo, da je to potrebno.

Določba tč. 21.2. Kodeksa glede objave kontaktne osebe za odnose z vlagatelji na spletni strani ni upoštevana. Vsa relevantna vprašanja se preko telefonske centrale ali splošnega 'info' elektronskega naslova kanalizirajo k kompetentnim osebam v podjetju, ki podajo ustrezne odgovore.

Določba tč. 21.3. Kodeksa glede izdelave letnega poročila v tujem jeziku ni upoštevana. Glede na poslovno okolje v katerem družba posluje in pretežni nabor poslovnih partnerjev je bilo za sedaj ocenjeno, da objava letnega poročila v tujem jeziku ni nujno potrebna. Ko bo poslovodstvo ocenilo, da je to smotrno, se bo pričela tudi ta določba izvajati.

Določba tč. 22.5. Kodeksa zaenkrat še ni upoštevana.

Družba Mlinotest d.d. razkriva zakonsko predpisane vsebine iz **določbe tč. 22.7** Kodeksa, preostalih vsebin pa ne razkriva, saj dejansko te dodatne vsebine v konkretnem primeru doslej tudi niso obstajale.

Družba Mlinotest d.d. se bo priporočilom kodeksa trudila slediti tudi v prihodnje.

Pravila družbe o spremembah statuta

Za spremembo statuta je potreben sklep skupščine. O spremembah statuta odloča skupščina s $\frac{3}{4}$ večino. V primerih, ko gre za uskladitev statuta z uveljavljenimi predpisi ali za uskladitev z veljavno sprejetimi sklepi skupščine, lahko o takšnih spremembah statuta odloča tudi nadzorni svet.

Notranja kontrola

Naloge notranje kontrole opravlja za celotno Skupino Mlinotest plansko-analitska služba. Služba preverja učinkovitost poslovanja ter izdaja priporočila za učinkovitejše ravnanje.

IZJAVA POSLOVODSTVA

Uprava družbe je odgovorna za pripravo letnega poročila družbe in Skupine Mlinotest ter računovodskih izkazov na način, ki vsej zainteresirani javnosti daje resnično in pošteno sliko premoženjskega stanja in izidov poslovanja družbe Mlinotest d.d. in njenih odvisnih družb v letu 2015.

Uprava izjavlja:


- da so računovodski izkazi pripravljeni ob predpostavki, da bodo družba Mlinotest d.d. in njene odvisne družbe nadaljevale poslovanje tudi v prihodnosti,
- da dosledno uporablja izbrane računovodske politike in razkriva morebitne spremembe v računovodskih politikah,
- da so računovodske ocene pripravljene pošteno in premišljeno ter v skladu z načeli previdnosti in dobrega gospodarjenja,
- da so računovodski izkazi s pojasnili za družbo Mlinotest d.d. pripravljene v skladu z veljavno zakonodajo in SRS ,
- da so računovodski izkazi s pojasnili za Skupino Mlinotest pripravljene v skladu z MSRP.

Uprava je odgovorna za izvajanje ukrepov, s katerimi zagotavlja ohranjanje vrednosti premoženja družbe in Skupine Mlinotest ter za preprečevanje in odkrivanje prevar in drugih nepravilnosti.


David Nabergoj
predsednik uprave

A blue ink signature of David Nabergoj, consisting of several fluid, overlapping strokes.

Matija Majcenovič
član uprave

A blue ink signature of Matija Majcenovič, featuring a vertical line on the left and a horizontal line with a small peak on the right.

Danilo Kobal
član uprave

A blue ink signature of Danilo Kobal, written in a cursive style with a prominent loop at the end.

Ajdovščina, marec 2016

RAČUNOVODSKO POROČILO

BILANCA STANJA DRUŽBE MLINOTEST D.D. NA DAN 31. DECEMBRA

SREDSTVA v EUR	Pojasnilo	31.12.2015	31.12.2014
A. DOLGOROČNA SREDSTVA		37.145.849	38.139.889
I. NEOPREDMETENA SREDSTVA IN DOLGOROČNE AČR	(1)	1.276.076	1.548.970
1. Dolgoročne premoženjske pravice		1.276.076	1.548.970
II. OPREDMETENA OSNOVNA SREDSTVA	(1)	14.255.817	14.835.874
1. Zemljišča in zgradbe		8.530.375	8.815.714
a. Zemljišča		2.298.136	2.438.368
b. Zgradbe		6.232.239	6.377.346
2. Proizvajalne naprave in stroji		5.268.188	5.686.894
3. Druge naprave in oprema		199.354	148.642
4. Opredmetena osnovna sredstva, ki se pridobivajo		257.900	184.624
a. Opredmetena osnovna sredstva v gradnji in izdelavi		257.900	184.624
III. NALOŽBENE NEPREMIČNINE	(2)	7.843.103	8.073.602
IV. DOLGOROČNE FINANČNE NALOŽBE	(3)	13.515.874	13.382.982
1. Dolgoročne finančne naložbe, razen posojil		9.515.874	9.382.982
a. Deleži v družbah v skupini		9.137.864	8.991.612
b. Druge delnice in deleži		368.010	369.576
c. Druge dolgoročne finančne naložbe		10.000	21.793
2. Dolgoročna posojila		4.000.000	4.000.000
a. Dolgoročna posojila družbam v skupini		4.000.000	4.000.000
b. Dolgoročna posojila drugim		0	0
V. DOLGOROČNE POSLOVNE TERJATVE		4.920	0
1. Dolgoročne poslovne terjatve do drugih		4.920	0
VI. ODLOŽENE TERJATVE ZA DAVEK	(4)	250.059	298.462
B. KRATKOROČNA SREDSTVA		17.249.172	16.514.414
I. ZALOGE	(5)	7.451.459	8.073.312
1. Material		4.978.140	5.578.170
2. Nedokončana proizvodnja		189.075	287.312
3. Proizvodi		649.147	592.494
4. Trgovsko blago		1.594.532	1.532.802
5. Predujmi za zaloge		40.565	82.534
II. KRATKOROČNE FINANČNE NALOŽBE	(6)	1.435.446	884.511
1. Kratkoročna posojila		1.435.446	884.511
a. Kratkoročna posojila družbam v skupini		1.412.180	857.133
b. Kratkoročna posojila drugim		23.266	27.378
III. KRATKOROČNE POSLOVNE TERJATVE	(7)	7.851.333	7.344.961
1. Kratkoročne poslovne terjatve do kupcev		5.561.667	5.957.057
2. Kratkoročne poslovne terjatve do kupcev v tujini		761.037	553.602
3. Kratkoročne poslovne terjatve do družb v skupini		630.352	211.781
4. Kratkoročne poslovne terjatve do povezanih družb v tujini		427.992	213.115
5. Kratkoročne poslovne terjatve do drugih		470.285	409.406
IV. DENARNA SREDSTVA	(8)	510.934	211.630
1. Gotovina v blagajni in prejeti čeki		13.720	12.059
2. Denarna sredstva v banki		497.214	199.571
C. KRATKOROČNE AKTIVNE ČASOVNE RAZMEJITVE	(9)	240.460	218.042
1. Kratkoročno odloženi stroški in odhodki		4.544	26.043
2. Nezaračunani prihodki		235.916	191.999
Č. SKUPAJ SREDSTVA (A+B+C)		54.635.480	54.872.345

VIRI SREDSTEV v EUR	Pojasnilo	31.12.2015	31.12.2014
A. KAPITAL	(10)	32.176.212	31.742.968
I. VPOKLICANI KAPITAL		14.387.836	14.387.836
1. OSNOVNI KAPITAL		14.387.836	14.387.836
II. KAPITALSKE REZERVE		10.735.511	10.735.511
1. Vplačani presežek kapitala		4.395.522	4.395.522
2. Splošni prevrednotovalni popravek kapitala		6.339.989	6.339.989
III. REZERVE IZ DOBIČKA		6.202.917	6.048.957
1. Zakonske rezerve		1.737.219	1.737.219
2. Rezerve za lastne delnice		33.386	33.386
3. Lastne delnice		-33.386	-33.386
4. Statutarne rezerve		1.248.575	1.102.914
5. Druge rezerve iz dobička		3.217.123	3.208.824
IV. PRESEŽEK IZ PREVREDNOTENJA		24.535	11.682
1. Presežek iz prevrednotenja dolgoročnih finančnih naložb		44.154	45.720
2. Nerealizirani aktuarski dobički/izgube		-19.619	-34.038
V. PRENESENI ČISTI POSLOVNI IZID		0	0
VI. ČISTI POSLOVNI IZID POSLOVNEGA LETA		825.413	558.982
B. REZERVACIJE IN DOLGOROČNE PČR	(11)	1.051.151	1.156.680
1. Rezervacije za pokojnine in podobne obveznosti		700.419	685.535
2. Druge rezervacije		350.732	471.145
C. DOLGOROČNE OBVEZNOSTI		2.792.649	3.609.300
I. DOLGOROČNE FINANČNE OBVEZNOSTI	(12)	2.657.733	3.463.824
1. Dolgoročne finančne obveznosti do bank		2.484.637	3.198.691
2. Dolgoročne finančne obveznosti do drugih		173.096	265.133
II. DOLGOROČNE POSLOVNE OBVEZNOSTI	(13)	134.916	145.476
1. Dolgoročne poslovne obveznosti do drugih		134.916	145.476
Č. KRATKOROČNE OBVEZNOSTI		18.308.582	17.976.698
I. KRATKOROČNE FINANČNE OBVEZNOSTI	(14)	11.931.290	9.969.655
1. Kratkoročne finančne obveznosti do družb v skupini		0	452.812
2. Kratkoročne finančne obveznosti do bank		10.629.929	8.482.343
3. Kratkoročne finančne obveznosti do drugih		1.301.361	1.034.500
II. KRATKOROČNE POSLOVNE OBVEZNOSTI	(15)	6.377.292	8.007.043
1. Kratkoročne poslovne obveznosti do družb v skupini		353.432	232.737
2. Kratkoročne poslovne obveznosti do dobaviteljev		5.087.284	5.957.530
3. Kratkoročne poslovne obveznosti na podlagi predujmov		11.677	25.059
4. Kratkoročne poslovne obveznosti do drugih		924.899	1.791.717
D. KRATKOROČNE PASIVNE ČASOVNE RAZMEJITVE	(16)	306.886	386.699
1. Kratkoročno odloženi prihodki		0	0
2. Kratkoročno vnaprej vračunani stroški in odhodki		306.886	386.699
E. OBVEZNOSTI DO VIROV SREDSTEV		54.635.480	54.872.345

IZKAZ POSLOVNEGA IZIDA DRUŽBE MLINOTEST D.D. ZA OBDOBJE OD 1. JANUARJA DO 31. DECEMBRA

v EUR	Pojasnilo	31.12.2015	31.12.2014
1. ČISTI PRIHODKI OD PRODAJE	(18)	47.324.446	45.636.530
2. SPREMEMBA VREDNOSTI ZALOG PROIZ. IN NED.PROIZV.		-41.583	322.817
3. DRUGI POSLOVNI PRIHODKI (s prevrednotovalnimi)	(18)	478.244	718.022
4. STROŠKI BLAGA, MATERIALA IN STORITEV	(19)	36.314.642	34.443.901
a) Nabavna vrednost prodanega blaga in materiala		10.701.442	10.219.049
b) Stroški porabljenega materiala		18.649.034	18.000.322
c) Stroški storitev		6.964.166	6.224.529
5. STROŠKI DELA	(19)	8.166.859	8.351.419
a) Stroški plač		5.853.203	6.005.716
b) Stroški socialnih zavarovanj		427.103	435.527
c) Stroški pokojninskega zavarovanja		518.008	531.506
d) Drugi stroški dela		1.368.546	1.378.670
6. ODPISI VREDNOSTI	(19)	2.007.123	2.230.089
a) Amortizacija		1.894.764	1.950.864
b) Prevrednotovalni poslovni odhodki	(19)	22.003	11.801
c) Prevrednotovalni poslovni odhodki obratnih sredstev	(19)	90.356	267.424
7. DRUGI ODHODKI POSLOVANJA	(19)	231.398	190.267
8. FINANČNI PRIHODKI IZ DELEŽEV	(20)	445.302	311.385
a) Finančni prihodki iz deležev v družbah v skupini		406.152	284.763
b) Finančni prihodki iz deležev v drugih družbah		39.150	26.622
9. FINANČNI PRIHODKI IZ DANIH POSOJIL	(20)	58.594	73.872
a) Finančni prihodki iz posojil, danih družbam v skupini		58.039	73.435
b) Finančni prihodki iz posojil, danih drugim		555	437
10. FINANČNI PRIHODKI IZ POSLOVNIH TERJATEV	(20)	9.800	1.121
a) Finančni prihodki iz poslovnih terjatev do drugih		9.800	1.121
11. FINANČNI ODHODKI IZ OSLABITVE IN ODPISOV FINANČNIH NALOŽB	(20)	103.748	0
a) Finančni odhodki iz oslabitve in odpisov finančnih naložb povezane družbe		103.748	0
b) Finančni odhodki iz oslabitve in odpisov drugih finančnih naložb		0	0
12. FINANČNI ODHODKI IZ FINANČNIH OBVEZNOSTI	(20)	418.385	539.188
a) Finančni odhodki iz posojil, prejetih od družb v skupini		18.657	46.500
b) Finančni odhodki iz posojil, prejetih od bank		338.876	473.122
c) Finančni odhodki iz drugih finančnih obveznosti		60.852	19.566
13. FIN. ODHODKI IZ POSLOVNIH OBVEZNOSTI	(20)	7.066	6.441
a) Finančni odhodki iz obveznosti do dobaviteljev in meničnih obveznosti		7.066	6.441
14. DRUGI PRIHODKI	(21)	156	138.190
15. DRUGI ODHODKI	(22)	3.156	777.953
16. DAVEK IZ DOBIČKA		151	90
17. ODLOŽENI DAVKI		-48.402	4.964
18. ČISTI POSLOVNI IZID OBRAČUNSKEGA OBDOBJA		974.029	657.626
(1+2+3-4-5-6-7+8+9+10-11-12-13+14-15-16-+17)			

**IZKAZ DRUGEGA VSEOBSEGAJOČEGA DONOSA DRUŽBE MLINOTEST D.D.
ZA OBDOBJE OD 1. JANUARJA DO 31. DECEMBRA**

v EUR	31.12.2015	31.12.2014
Čisti dobiček / izguba obdobja	974.029	657.626
Drugi vseobsegajoči donos		
Sprememba presežka iz prevrednotenja iz finančnih naložb	-1.566	72.036
Sprememba presežka iz prevrednotenja iz naslova aktuarskih dobičkov in izgub	11.465	-34.038
Celotni vseobsegajoči donos	983.928	695.624

IZKAZ DENARNIH TOKOV DRUŽBE MLINOTEST D.D. ZA OBDOBJE OD 1. JANUARJA DO 31. DECEMBRA

v EUR	31.12.2015	31.12.2014
A . DENARNI TOKOVI PRI POSLOVANJU		
a. Postavke izkaza poslovnega izida	2.862.759	2.883.594
Poslovni prihodki in finančni prihodki iz poslovnih terjatev	47.596.083	46.275.083
Poslovni odhodki brez amortizacije in fin. odhodki iz posl. obveznosti	44.684.770	43.386.435
Davki iz dobička in drugi davki	48.554	5.054
b. Spremembe čistih obratnih sredstev	-1.725.860	485.880
Začetne manj končne poslovne terjatve	-601.647	425.466
Začetne manj končne aktivne časovne razmejitev	-22.418	58.484
Začetne manj končne odložene terjatve za davek	48.403	4.963
Začetne manj končne zaloge	621.852	-734.828
Končni manj začetni poslovni dolgovi	-1.629.751	967.983
Končne manj začetne PČR in rezervacije	-142.299	-236.188
c. Prebitek prejemkov ali izdatkov pri poslovanju (a - b)	1.136.899	3.369.474
B . DENARNI TOKOVI PRI NALOŽBENJU		
a. Prejemki pri naložbenju	2.588.885	2.969.876
Prejemki od obresti in deležev v dobičku drugih, ki se nanašajo na naložbenje	503.895	385.257
Prejemki od odtujitve neopredmetenih sredstev	0	165
Prejemki od odtujitve opredmetenih osnovnih sredstev	239.726	139.048
Prejemki od odtujitve naložbenih nepremičnin	223.276	200.323
Prejemki od odtujitve dolgoročnih finančnih naložb	11.793	0
Prejemki od odtujitve kratkoročnih finančnih naložb	1.610.195	2.245.083
b. Izdatki pri naložbenju	3.612.955	3.737.456
Izdatki za pridobitev neopredmetenih sredstev	16.101	61.083
Izdatki za pridobitev opredmetenih osnovnih sredstev	1.129.160	1.555.600
Izdatki za pridobitev naložbenih nepremičnin	56.648	56.505
Izdatki za pridobitev dolgoročnih finančnih naložb	250.000	21.792
Izdatki za pridobitev kratkoročnih finančnih naložb	2.161.046	2.042.476
c. Prebitek prejemkov ali izdatkov pri naložbenju (a - b)	-1.024.070	-767.580
C . DENARNI TOKOVI PRI FINANCIRANJU		
a. Prejemki pri financiranju	21.936.517	22.297.312
Prejemki od vplačanega kapitala	0	0
Prejemki od povečanja dolgoročnih finančnih obveznosti	15.001	259.493
Prejemki od povečanja kratkoročnih finančnih obveznosti	21.921.516	22.037.819
b. Izdatki pri financiranju	21.750.042	24.952.120
Izdatki za dane obresti, ki se nanašajo na financiranje	418.385	539.188
Izdatki za odplačila dolgoročnih finančnih obveznosti	1.349.082	1.475.435
Izdatki za odplačila kratkoročnih finančnih obveznosti	19.433.614	22.732.675
Izdatki za izplačila dividend in drugih deležev v dobičku	548.961	204.822
c. Prebitek prejemkov ali izdatkov pri financiranju (a - b)	186.475	-2.654.808
DENARNI IZID V OBDOBJU (Ac + Bc + Cc)	299.304	-52.914
Začetno stanje denarnih sredstev	211.630	264.544
Č. KONČNO STANJE DENARNIH SREDSTEV	510.934	211.630

IZKAZ GIBANJA KAPITALA DRUŽBE MLINOTEST D.D. ZA OBDOBJE OD 1. JANUARJA DO 31. DECEMBRA 2015

	v EUR	Osnovni kapital	Kapitalske rezerve	Rezerve iz dobička					Presežek iz prevrednotenja	Preneseni čisti dobiček	Čisti dobiček poslovnega leta	Skupaj kapital
				Zakonske rezerve	Rezerve za lastne delnice	Lastne delnice	Statutarne rezerve	Druge rezerve iz dobička				
		I/1	II/1	III/1	III/2	III/3	III/4	III/5	IV/1	V/1	VI/1	
A.	Stanje 1. januarja 2015	14.387.836	10.735.511	1.737.219	33.386	-33.386	1.102.914	3.208.824	11.682	558.982	0	31.742.968
B.1.	Spremembe lastniškega kapitala – transakcije z lastniki											
	a) Izplačilo dividend	0	0	0	0	0	0	0	0	-550.683	0	-550.683
B.2.	Celotni vseobsegajoči donos poročevalskega obdobja											
	a) Vnos čistega poslovnega izida poročevalskega obdobja	0	0	0	0	0	0	0	0	0	974.029	974.029
	b) Spremembe presežka iz prevrednotenja finančnih naložb	0	0	0	0	0	0	0	-1.566	0	0	-1.566
	b) Spremembe presežka iz prevrednotenja - nerealizirani aktuarski dobički/izgube	0	0	0	0	0	0	0	11.465	0	0	11.465
B.3.	Spremembe v kapitalu											
	a) Razporeditev preostalega dela čistega dobička primerjalnega poročevalskega obdobja na druge sestavine kapitala	0	0	0	0	0	145.661	0	0	0	-145.661	0
	b) Razporeditev dela čistega dobička za oblikovanje dodatnih rezerv po sklepu skupščine	0	0	0	0	0	0	8.299	0	-8.299	0	0
	c) Druge sprembe v kapitalu	0	0	0	0	0	0	0	2.955	0	-2.955	0
C.	Stanje 31. decembra 2015	14.387.836	10.735.511	1.737.219	33.386	-33.386	1.248.575	3.217.123	24.535	0	825.413	32.176.212

IZKAZ GIBANJA KAPITALA DRUŽBE MLINOTEST D.D. ZA OBDOBJE OD 1. JANUARJA DO 31. DECEMBRA 2014

	v EUR	Osnovni kapital	Kapitalske rezerve	Rezerve iz dobička					Presežek iz prevrednotenja	Preneseni čisti dobiček	Čisti dobiček poslovnega leta	Skupaj kapital
				Zakonske rezerve	Rezerve za lastne delnice	Lastne delnice	Statutarne rezerve	Druge rezerve iz dobička				
		I/1	II/1	III/1	III/2	III/3	III/4	III/5	IV/1	V/1	VI/1	
A.	Stanje 1. januarja 2014	14.387.836	10.735.511	1.737.219	33.386	-33.386	1.004.269	3.183.392	-26.316	231.938	0	31.253.849
B.1.	Spremembe lastniškega kapitala – transakcije z lastniki											
	a) Izplačilo dividend	0	0	0	0	0	0	0	0	-206.506	0	-206.506
B.2.	Celotni vseobsegajoči donos poročevalskega obdobja											
	a) Vnos čistega poslovnega izida poročevalskega obdobja	0	0	0	0	0	0	0	0	0	657.626	657.626
	b) Spremembe presežka iz prevrednotenja finančnih naložb	0	0	0	0	0	0	0	72.036	0	0	72.036
	b) Spremembe presežka iz prevrednotenja - nerealizirani aktuarski dobički/izgube	0	0	0	0	0	0	0	-34.038	0	0	-34.038
B.3.	Spremembe v kapitalu											
	a) Razporeditev preostalega dela čistega dobička primerjalnega poročevalskega obdobja na druge sestavine kapitala	0	0	0	0	0	98.644	0	0	0	-98.644	0
	b) Razporeditev dela čistega dobička za oblikovanje dodatnih rezerv po sklepu skupščine	0	0	0	0	0	0	25.432	0	-25.432	0	0
C.	Stanje 31. decembra 2014	14.387.836	10.735.511	1.737.219	33.386	-33.386	1.102.914	3.208.824	11.681	0	558.982	31.742.968

BILANČNI DOBIČEK DRUŽBE MLINOTEST D.D. NA DAN 31.12.2015

Opis / v EUR	
a) Čisti poslovni izid poslovnega leta 2015	825.413
b) Preneseni čisti dobiček	0
C) BILANČNI DOBIČEK 2015	825.413

PRILOGA S POJASNILI K IZKAZOM
Podrejene družbe družbi Mlinotest d.d. v Sloveniji na dan 31. december 2015
MLINOTEST KRUH KOPER d.o.o.

Ulica 15. maja 12, 6000 Koper
Franko Perič – direktor

FINHOLDING d.o.o.

Štefanova ulica 1, Ljubljana
Matija Majcenovič - direktor

PECIVO PEKARSTVO IN SLAŠČIČARSTVO d.d.

Rejčeva 26, Nova Gorica
Silva Bizjak – direktorica

FINO d.d.

Rejčeva 26, Nova Gorica
Nataša Bajc - direktorica

Družba	Vrsta kapitalske naložbe	Delež Mlinotest d.d. v kapitalu družbe v %*
Mlinotest Kruh Koper d.o.o. , Koper	delež	99,13
Finholding d.o.o., Ljubljana	delež	100,00

* delež v lasti Mlinotesta d.d. glede na osnovni kapital družbe

Višina kapitala in poslovnega izida podrejenih družb v EUR na dan 31. decembra 2015

Družba		v EUR
Mlinotest Kruh Koper d.o.o., Koper	celotni kapital	2.923.250
	čisti poslovni izid	370.598
Skupina Finholding d.o.o., Ljubljana	celotni kapital	2.678.447
	čisti poslovni izid	131.934

Podrejene družbe družbi Mlinotest d.d. v tujini na dan 31. december 2015
ŽITOPROIZVOD d.d. Karlovac

Banija 69, Karlovac, Hrvaška
Mario Scherr – predsednik uprave

MLINOTEST TRGOVINA d.o.o. Umag

Joakima Rakovca 2, Umag, Hrvaška
Jasmina Kolarić – direktorica

MLINOTEST-S d.o.o. Ruma

Kraljevačka –Istočna radna zona BB,Ruma, Srbija
Milijana Stijović - direktorica

Družba	Vrsta kapitalne naložbe	Delež Mlinotest d.d. v kapitalu družbe v %*
Mlinotest Trgovina d.o.o., Umag, Hrvaška	delež	100,00
Žitoproizvod d.d., Karlovac, Hrvaška	delnice	92,45
Mlinotest - S d.o.o. Ruma, Srbija	delež	100,00

* delež v lasti Mlinotesta d.d. glede na osnovni kapital družbe

Višina kapitala in poslovnega izida podrejenih družb v EUR na dan 31. decembra 2015

Družba		v EUR
Mlinotest Trgovina d.o.o., Umag, Hrvaška	celotni kapital	1.355.375
	čisti poslovni izid	-82.195
Žitoproizvod d.d., Karlovac, Hrvaška	celotni kapital	6.548.167
	čisti poslovni izid	-90.965
Mlinotest - S, d.o.o Ruma, Srbija	celotni kapital	84.437
	čisti poslovni izid	-57.317

Nadrejena družba Mlinotest d.d. in družbe, ki so njej podrejene, tvorijo Skupino Mlinotest, za katero se sestavljajo konsolidirani računovodski izkazi in Konsolidirano letno poročilo, ki je na vpogled na sedežu družbe Mlinotest, Tovarniška 14, Ajdovščina.

RAČUNOVODSKE USMERITVE

Računovodski izkazi družbe so pripravljani v skladu z Zakonom o gospodarskih družbah in računovodskimi poročevalskimi zahtevami Slovenskih računovodskih standardov.

Pri sestavljanju sta upoštevani predpostavki nastanka poslovnih dogodkov in časovne neomejenosti delovanja. Kakovostne značilnosti izkazov in s tem tudi celotnega računovodenja so razumljivost, ustreznost, zanesljivost in primerljivost.

Podlaga za merjenje

Računovodski izkazi so pripravljani ob upoštevanju izvirne vrednosti, razen sredstev razpoložljivih za prodajo.

Uporaba ocen in presoj

Uporabljene ocene, presoje in predpostavke, ki vplivajo na uporabo računovodskih usmeritev in na izkazane vrednosti sredstev, obveznosti, prihodkov ter odhodkov, je podalo poslovodstvo in v poslovnem letu niso bile spreminjane.

Področni in območni odseki

Tveganja in donosi med posameznimi področji poslovanja ali trgi, na katerih podjetje posluje se bistveno ne razlikujejo, zato ne poročamo po področnih in območnih odsekih.

Bilančni podatki, predstavljeni v tem poročilu, so revidirani.

Neopredmetena sredstva in opredmetena osnovna sredstva / pojasnilo (1)

Neopredmetena sredstva zajemajo programsko opremo in kupljen tržni delež. Amortizirajo se po stopnji 10 %.

Opredmetena osnovna sredstva vključujejo zemljišča, zgradbe, opremo, investicije v teku in predujme za osnovna sredstva.

Nabavna vrednost posameznega osnovnega sredstva zajema nakupno ceno ter vse z nabavo povezane stroške, ki jih je mogoče neposredno pripisati usposobitvi osnovnega sredstva za nameravano uporabo. Nabavno vrednost sestavljajo tudi stroški izposojanja v zvezi s pridobitvijo opredmetenega osnovnega sredstva do njegove usposobitve za uporabo. Kasneje nastali stroški, ki omogočajo večje bodoče koristi glede na prej ocenjene, povečujejo nabavno vrednost.

Popravek vrednosti se obračunava enakomerno časovno od 100 % nabavne vrednosti posameznega osnovnega sredstva.

Uporabljene so naslednje amortizacijske stopnje:

Amortizacijske skupine	stopnje
gradbeni objekti	1,8 % - 3,0 %
deli zgradb	3,0 % - 6,0 %
zunanja ureditev	2,5 % - 6,0 %
stroji in naprave	5,0 % - 25,0 %
peči, hladilniki, stroji za predelavo, obdelavo, embaliranje	8,3 % - 20,0 %
računalniška oprema	25,0 % - 50,0 %
druga oprema	10,0 % - 20,0 %

Drobni inventar z dobo uporabe nad eno leto, ki se šteje kot oprema, se odpisuje skupinsko v dobi 4 let oziroma 25% letno.

Zemljišča in opredmetena osnovna sredstva v izgradnji se ne amortizirajo.

V bilanci stanja se prikazuje sedanja vrednost.

Naložbene nepremičnine

Naložbena nepremičnina je nepremičnina, posedovana, da bi prinašala najemnino in / ali povečevala vrednost dolgoročne naložbe.

Naložbene nepremičnine so:

- zemljišča, posedovana za povečevanje vrednosti dolgoročne naložbe, in ne za prodajo v bližnji prihodnosti v rednem poslovanju,
- zemljišča, za katera podjetje ni določilo prihodnje uporabe,
- zgradbe v lasti ali finančnem najemu, oddane v enkratni ali večkratni poslovni najem in
- prazne zgradbe, posedovane za oddajo v enkratni ali večkratni poslovni najem.

Družba meri naložbene nepremičnine po modelu nabavne vrednosti. Popravek vrednosti se obračunava enakomerno časovno. Uporabljene so amortizacijske stopnje od 1,80 % do 4,0 %.

Dolgoročne finančne naložbe / pojasnilo (3)

Dolgoročne finančne naložbe so v bilanci stanja naložbe v kapital drugih podjetij in dolgoročno dana posojila. Začetne vrednosti naložb so enake znesku naloženih denarnih ali drugih sredstev izraženih v denarju na dan posamezne naložbe.

Finančne naložbe je družba pri začetnem pripoznanju razvrstila v:

- finančne naložbe v posesti do zapadlosti v plačilo,
- za prodajo razpoložljiva finančna sredstva in
- finančne naložbe v posojila.

Po začetnem pripoznanju družba izmeri finančna sredstva po pošteni vrednosti razen

- finančnih naložb v posojila,
- finančnih naložb v posesti do zapadlosti v plačilo,
- finančnih naložb v kapitalske inštrumente, za katere ni objavljena cena na delujočem trgu in katerih poštene vrednosti ni mogoče zanesljivo izmeriti; take finančne naložbe se izmerijo po nabavni vrednosti.

Dokazani dobiček ali dokazana izguba pri finančnem sredstvu, razpoložljivem za prodajo, se pripozna neposredno v kapitalu kot povečanje ali zmanjšanje presežka iz prevrednotenja. V letu 2015 je družba omenjena sredstva prevrednotila na pošteno vrednost na dan 31.12.2015.

Dolgoročne finančne naložbe v družbe v skupini se merijo po nabavni vrednosti.

Dividende oz. deleži za kapitalske inštrumente se pripoznajo v poslovnem izidu, ko družba pridobi pravico do plačila.

Dolgoročna posojila so vrednotena v skladu s pogodbenimi določili. Dolgoročna posojila so zmanjšana za zneske, ki zapadejo v plačilo v letu 2016.

Poslovne terjatve / pojasnilo (7)

Dolgoročne in kratkoročne poslovne terjatve se v začetku izkazujejo z zneski, ki izhajajo iz ustreznih listin, ob predpostavki, da bodo poplačane.

Kratkoročne poslovne terjatve obsegajo predvsem terjatve do kupcev iz naslova prodaje blaga in storitev doma in v tujini, ter druge terjatve v zvezi s poslovnimi prihodki.

Popravki vrednosti se oblikujejo v breme prevrednotovalnih poslovnih odhodkov. Popravek je opravljen za tiste terjatve, kjer obstaja verjetnost, da zaradi plačilne nestabilnosti kupcev ne bodo poplačane.

Terjatve v tuji valuti se konec obdobja preračunajo po tečaju, ki ga objavlja Banka Slovenije. Povečanje oziroma zmanjšanje terjatev iz tega naslova povečuje finančne odhodke oziroma finančne prihodke.

Odložene terjatve za davek / pojasnilo (4)

Terjatve za odloženi davek so zneski davka iz dobička, ki bodo povrnjeni v prihodnjih obdobjih glede na odbitne začasne razlike.

Zaloge / pojasnilo (5)

Zaloge surovin, materiala, drobnega inventarja in embalaže se vodijo po ponderiranih povprečnih mesečnih nabavnih cenah. Nabavno vrednost sestavljajo kupna cena in vsi odvisni stroški nabave.

Zaloge nedokončane proizvodnje in gotovih izdelkov se vodijo po proizvajalnih stroških, ki zajemajo stroške materiala, stroške storitev, stroške dela in stroške amortizacije, ki nastajajo v povezavi s proizvodnjo posameznih izdelkov.

Nabavno vrednost zalog trgovskega blaga sestavljajo nabavna cena in vsi neposredni stroški nabave.

Zaloge se zaradi oslabitve prevrednotujejo, če knjigovodska vrednost presega njihovo tržno vrednost.

Kratkoročne finančne naložbe / pojasnilo (6)

Kratkoročne finančne naložbe predstavljajo dana kratkoročna posojila drugim.

Začetne vrednosti naložb so enake znesku naloženih denarnih ali drugih sredstev izraženih v denarju na dan posamezne naložbe.

Kratkoročne finančne naložbe sestavljajo tudi zneski dolgoročnih finančnih naložb, ki zapadejo v plačilo v letu 2016.

Denarna sredstva / pojasnilo (8)

Denarne postavke sestavljajo evrska in devizna denarna sredstva na transakcijskih računih, gotovina v blagajni in denar na poti.

Gotovina je denar v blagajni, in sicer v obliki bankovcev, kovancev in prejetih čekov.

Denarno sredstvo se v knjigovodskih razvidih in bilanci stanja pripozna na podlagi ustreznih listin, ki ga dokazujejo in na podlagi katerih se začnejo obvladovati nanj vezane pravice. Denarna sredstva, izražena v tuji valuti, so preračunana v evrsko protivrednost po srednjem tečaju Banke Slovenije na dan bilanciranja.

Kapital / pojasnilo (10)

Celotni kapital sestavljajo vpoklicani kapital, kapitalske rezerve, rezerve iz dobička, presežek iz prevrednotenja, preneseni čisti poslovni izid in čisti poslovni izid poslovnega leta.

Poseben dodatek k izkazu gibanja kapitala je bilančni dobiček.

Rezervacije in dolgoročne pasivne časovne razmejitev / pojasnilo (11)

Rezervacije predstavljajo rezervacije na račun dolgoročno odloženih prihodkov (dotacije za pridobitev osnovnih sredstev, prispevki za invalide) in rezervacije v obliki

vnaprej vračunanih stroškov (rezervacije za jubilejne nagrade in za odpravnine ob upokojitvi).

Družba priznava tudi morebitne bodoče stroške na podlagi kolektivne pogodbe v zvezi z zaposlenimi. Omenjeni stroški so preračunani na podlagi aktuarske metode in so priznani čez celotno obdobje posameznih zaposlenih, na katere se nanaša kolektivna pogodba. Izračun je narejen za vsakega zaposlenca tako, da so upoštevani stroški odpravnin ob upokojitvi ter stroški vseh pričakovanih jubilejnih nagrad do upokojitve. Uporabljena diskontna mera znaša 2,27%.

Dolgoročne obveznosti / pojasnilo (12, 13)

Dolgoročne obveznosti sestavljajo finančne in poslovne obveznosti.

Dolgoročne finančne obveznosti so obveznosti iz naslova dolgoročno dobljenih bančnih posojil. Izkazujejo se z zneski, ki izhajajo iz ustreznih listin in ob predpostavki, da upniki zahtevajo njihovo poplačilo.

Kratkoročni deli dolgoročno prejetih posojil, ki bodo poplačani v manj kot letu dni, so izkazani med kratkoročnimi finančnimi obveznostmi. Po začetnem priznanju se merijo po odplačni vrednosti.

Kratkoročne obveznosti / pojasnili (14,15)

Kratkoročne obveznosti sestavljajo finančne in poslovne obveznosti.

Obveznosti izražene v tuji valuti se preračunavajo v domačo valuto na dan nastanka. Tečajna razlika, ki se pojavi do dneva poravnave takšnih obveznosti oziroma do dneva bilance stanja, se šteje kot postavka finančnih odhodkov ali prihodkov.

Kratkoročne časovne razmejitve / pojasnili (9,16)

Aktivne kratkoročne časovne razmejitve zajemajo kratkoročno odložene stroške in kratkoročno nezaračunane prihodke. Kratkoročno odloženi stroški vsebujejo zneske, ki ob svojem nastanku še ne bremenijo dejavnosti, s katero se podjetje ukvarja. Kratkoročno nezaračunani prihodki se pojavijo, če se pri ugotavljanju poslovnega izida utemeljeno upoštevajo prihodki, podjetje pa zanje še ni dobilo plačila, niti jih ni zaračunalo.

Pasivne kratkoročne časovne razmejitve zajemajo vnaprej vračunane stroške in kratkoročno odložene prihodke. Vnaprej vračunane stroške sestavljajo stroški, ko so pričakovani, pa se še niso pojavili in se nanašajo na obdobje, za katerega se ugotavlja poslovni izid. Kratkoročno odloženi prihodki nastajajo, če so storitve podjetja že zaračunane, podjetje pa jih še ni opravilo. Prihodki se lahko kratkoročno odložijo tudi, ko je upravičenost do priznanja prihodkov v trenutku prodaje še dvomljiva.

Poslovni prihodki / pojasnilo (18)

Prihodki se pripoznajo, ko se upravičeno pričakuje, da bodo vodili do prejemkov.

Prihodke od prodaje sestavljajo prihodki od prodaje izdelkov in storitev na domačem in tujem trgu in prihodki od prodaje blaga in materiala.

Prihodki so izkazani po fakturnih vrednostih, zmanjšanih za odobrene popuste in davek na dodano vrednost.

Drugi poslovni prihodki so subvencije, dotacije, regresi in podobni prihodki, prevrednotovalni poslovni prihodki pri prodaji osnovnih sredstev, in sicer kot pozitivna razlika med čisto prodajno vrednostjo in knjigovodsko vrednostjo osnovnega sredstva, prevrednotovalni poslovni prihodki povezani z odpravo oslabitve terjatev ter prihodki od odprave dolgoročnih rezervacij.

Dejavnost družbe je proizvodna. Prodajni programi se med seboj prepletajo, zato prikazujemo prihodke kot rezultat celovitega poslovanja. Družba prihodkov ne izkazuje po področnih odsekih.

Stroški in odhodki / pojasnilo (19)

Poslovni odhodki so enaki vračunanim stroškom v obračunskem obdobju, povečanim za stroške, ki so se zadržali v začetnih zalogah in zmanjšanim za stroške zadržane v končnih zalogah.

Stroški poslovanja so zbrani v knjigah po naravnih vrstah skladno s kontnim planom in prav tako so izkazani tudi v izkazu poslovnega izida.

Razčlenjeni so torej po izvirnih vrstah na:

- stroške materiala,
- stroške storitev,
- stroške amortizacije,
- stroške dela in
- druge stroške.

V poslovne odhodke se všteva tudi nabavna vrednost prodanega trgovskega blaga. Prevrednotovalni poslovni odhodki se pripoznavajo, ko je opravljeno ustrezno prevrednotenje.

Finančni prihodki / pojasnilo (20)

Finančni prihodki so prihodki od naložbenja. Pojavljajo se v zvezi z dolgoročnimi in kratkoročnimi finančnimi naložbami pa tudi v zvezi s terjatvami. Sestavljajo jih finančni prihodki iz deležev v družbah v skupini, finančni prihodki iz deležev v drugih družbah, finančni prihodki iz posojil, finančni prihodki iz poslovnih terjatev in drugi finančni prihodki.

Finančni odhodki / pojasnilo (20)

Finančni odhodki zajemajo odhodke iz naslova oslabitve in odpisov finančnih naložb, finančne odhodke iz posojil, finančne odhodke iz poslovnih obveznosti in druge finančne odhodke.

Drugi prihodki in odhodki / pojasnili (21,22)

Druge prihodke in odhodke sestavljajo postavke, ki se lahko pojavijo v posameznem obračunskem obdobju in povečujejo ali zmanjšujejo celotni poslovni izid nad tistega, ki izhaja iz rednega delovanja podjetja.

Razkrivanje postavk v izkazu denarnih tokov

Izkaz denarnih tokov je sestavljen po posredni metodi iz podatkov, ki izhajajo iz izkaza poslovnega izida in bilance stanja za leto 2015 ter iz dodatnih podatkov, ki so potrebni za prilagoditev pritokov in odtokov za ustrezno razčlenitev pomembnejših postavk.

Poslovanje s tujimi valutami

Sredstva in obveznosti, ki so normirane v tujih valutah, so preračunane v domačo valuto po tečaju, ki ga objavlja Banka Slovenije na dan bilance stanja, ki je znašal 31.12.2015 za USD 1,093 EUR, HRK 7,638 EUR, RSD 121,23 in CHF 1,081 EUR. Vse pozitivne in negativne tečajne razlike so prikazane v izkazu poslovnega izida za tekoče poslovno leto kot finančni prihodek ali odhodek.

Davek od dobička

Davek od dobička družba ugotavlja na osnovi prihodkov in odhodkov, ki so vključeni v izkaz poslovnega izida, v skladu s SRS in Zakonom o davku od dohodkov pravnih oseb (ZDDPO-2).

BILANCA STANJA DRUŽBE MLINOTEST D.D. NA DAN 31. DECEMBER 2015
Pojasnilo (1) / Neopredmetena sredstva in opredmetena osnovna sredstva

Preglednica stanja in sprememb neopredmetenih sredstev

Nabavna vrednost v EUR	Dolgoročne premoženjske pravice	Neopredmetena dolgoročna sredstva v pridobivanju	Skupaj
stanje 1.1.2015	3.129.920	0	3.129.920
nove nabave	0	16.102	16.102
aktiviranje	16.102	-16.102	0
odtuitve, odpisi	0	0	0
stanje 31.12.2015	3.146.022	0	3.146.022
Popravek vrednosti			
stanje 1.1.2015	1.580.951	0	1.580.951
odtuitve, odpisi	0	0	0
amortizacija	288.995	0	288.995
stanje 31.12.2015	1.869.946	0	1.869.946
Knjigovodska vrednost			
stanje 1.1.2015	1.548.969	0	1.548.969
stanje 31.12.2015	1.276.076	0	1.276.076

V letu 2015 je družba za nabavo neopredmetenih sredstev namenila 16.102 EUR. Pretežni del predstavlja investicija v informacijski sistem.

Preglednica stanja in sprememb opredmetenih osnovnih sredstev

Nabavna vrednost v EUR	Zemljišča	Zgradbe	Oprema in drobni inventar	Opredmetena osnovna sredstva v pridobivanju	Skupaj
stanje 1.1.2015	2.438.368	19.855.290	28.100.106	184.624	50.578.388
prenos na opremo	0	-125.845	125.845	0	0
nove nabave	0	0	20.868	1.108.291	1.129.159
aktiviranje	880	381.956	650.737	-1.033.573	0
odtuitve, odpisi	-141.111	-70.246	-918.912	-1.443	-1.131.712
stanje 31.12.2015	2.298.137	20.041.155	27.978.644	257.899	50.575.835
Popravek vrednosti					
stanje 1.1.2015	0	13.477.945	22.264.569	0	35.742.514
prenos na opremo	0	-65.394	65.394	0	0
odtuitve, odpisi	0	-11.599	-889.459	0	-901.058
amortizacija	0	407.964	1.070.598	0	1.478.562
stanje 31.12.2015	0	13.808.916	22.511.102	0	36.320.018
Knjigovodska vrednost					
stanje 1.1.2015	2.438.368	6.377.345	5.835.537	184.624	14.835.873
stanje 31.12.2015	2.298.137	6.232.240	5.467.542	257.899	14.255.817

Nabavi osnovnih sredstev v letu 2015 je družba namenila 1.129.159 EUR. Večje nabave se nanašajo predvsem na investicije v skladišče zamrznjenih izdelkov, v zamrzovalno komoro, v led razsvetljavo, v nov objekt namenjen maloprodaji ter v zunanjo ureditev asfaltiranih površin.

Ob inventurnem popisu opredmetenih osnovnih sredstev je družba odpisala sredstva s sedanjo vrednostjo 702 EUR.

V letu 2015 je družba prodala objekt trgovine Sveti Duh, opremo za proizvodnjo bombonov, dva viličarja in tri tovorna vozila.

Osnovna sredstva podjetja so zavarovana.

Finančne obveznosti, ki so zavarovane s hipotekami na nepremičninah in premičninah, na dan 31.12.2015 znašajo 6.403.567 EUR. Hipoteke so vpisane na del nepremičnin na Tovarniški cesti v Ajdovščini, na del nepremičnin na Gregorčičevi ulici v Ajdovščini ter na nepremičnino v Škofji Loki.

Sedanja vrednost sredstev pridobljenih s finančnim najemom na dan 31.12.2015 znaša 511.502 EUR. S finančnim najemom pridobljena sredstva so šest tovornih vozil in en osebni avto, spiralni zamrzovalnik ter pakirna linija.

Finančne obveznosti, ki se nanašajo na pridobljena osnovna sredstva, znašajo 3.289.059 EUR.

Pojasnilo (2) / Naložbene nepremičnine

Preglednica stanja in sprememb naložbenih nepremičnin

Nabavna vrednost v EUR	Naložbene nepremičnine	Skupaj
stanje 1.1.2015	8.420.386	8.420.386
nove nabave	56.648	56.648
odpisi, odtujitve	-160.483	-160.483
stanje 31.12.2015	8.316.551	8.316.551
Popravek vrednosti		
stanje 1.1.2015	346.784	346.784
amortizacija	127.291	127.291
odpisi, odtujitve	-627	-627
stanje 31.12.2015	473.448	473.448
Knjigovodska vrednost		
stanje 1.1.2015	8.073.602	8.073.602
stanje 31.12.2015	7.843.103	7.843.103

Kot naložbeno nepremičnino ima družba kompleks Lipa v Ajdovščini in eno stanovanje.

Prihodki od najemnin in drugi prihodki v letu 2015 znašajo 122.142 EUR, stroški, ki so nastali v zvezi z naložbeno nepremičnino pa 398.161 EUR. Družba je v letu 2015 prodala del nepremičnin v okviru kompleksa Lipa in pri tem realizirala dobiček pri prodaji v višini 63.419 EUR.

Poštena vrednost nepremičnin ne odstopa bistveno od knjigovodske vrednosti. Prav tako je družba v letu 2015 sama presojala pošteno vrednost in ugotovila, da knjigovodska vrednost bistveno ne odstopa od knjigovodske vrednosti.

Pojasnilo (3) / Dolgoročne finančne naložbe

v EUR	31.12.2015	Struktura	31.12.2014
Deleži v družbah v skupini	9.137.864	67,61%	8.991.612
Druge delnice in deleži	368.010	2,72%	369.576
Dolgoročna posojila družbam v skupini	4.000.000	29,59%	4.000.000
Dolgoročna posojila drugim	10.000	0,07%	21.794
Skupaj dolgoročne finančne naložbe	13.515.874	100,00%	13.382.982

Deleži v družbah v skupini

v EUR	31.12.2015	31.12.2014
Mlinotest Kruh Koper d.o.o.	2.484.755	2.484.755
Finholding d.o.o.	1.902.300	1.902.300
Mlinotest Trgovina Umag d.o.o.	1.326.570	1.326.570
Žitoproizvod d.d.	2.984.331	2.984.331
Mlinotest - S d.o.o.	439.908	293.656
Skupaj deleži v družbah v skupini	9.137.864	8.991.612

Druge delnice in deleži

Med drugimi dolgoročnimi delnicami in deleži je na dan 31.12.2015 naložba v Zavarovalnico Triglav. Delnice so zastavljene kot jamstvo za obveznosti.

Preglednica gibanja dolgoročnih finančnih naložb

v EUR	Stanje 1.1.2015	Nakup, dokapit., dani krediti, uskl.na tečaj	Odtujitev, vračilo kreditov, prenos na anuitete	Prevrednotenje na pošteno vrednost	Slabitev	Stanje 31.12. 2015
Deleži v družbah v skupini	8.991.612	250.000	0	0	-103.748	9.137.864
Druge delnice in deleži	369.576	0	0	-1.566	0	368.010
Dolgoročna posojila družbam v skupini	4.000.000	0	0	0	0	4.000.000
Dolgoročna posojila drugim	21.794	0	-11.794	0	0	10.000
Skupaj	13.382.982	250.000	-11.794	-1.566	-103.748	13.515.874

Družba je v letu 2015 opravila prevrednotenje naložbe v Zavarovalnico Triglav na borzno vrednost v višini 1.566 EUR. Prevrednotenje je družba pripoznala neposredno v kapitalu, kot zmanjšanja presežka iz prevrednotenja.

Družba je v letu 2015 izvedla dokapitalizacijo v odvisno družbo Mlinotest-S d.o.o. v višini 250.000 EUR.

Ob koncu leta je družba presojala vrednost naložbe v Mlinotest-S in pri tem opravila slabitev v višini 103.748 EUR. Slabitev je bila pripoznana v poslovnem izidu kot povečanje finančnih odhodkov iz oslabitve in odpisov finančnih naložb.

Dolgoročno posojilo do povezane družbe v višini 4.000.000 EUR se nanaša na posojilo do družbe Finholding d.o.o.. Posojilo zapade v plačilo leta 2020. Obrestovano je po priznani obrestni meri med povezanimi osebami. Posojilo je zavarovano z menicami.

Pojasnilo (4) / Odložene terjatve za davek

Preglednica gibanja odloženih terjatev za davek

v EUR	Stanje 1.1.2015	Zmanjšanje in prenos v IPI	Oblikovanje in prenos v IPI	Stanje 31.12.2015
Terjatve za odloženi davek - rezervacije zaposlenci	129.222	-11.383	0	117.839
Terjatve za odloženi davek - odpis terjatev	88.332	-8.441	8.933	88.824
Terjatve za odloženi davek – odpis naložb	43.396	0	0	43.396
Terjatve za odloženi davek - rezervacije za odškodnino	37.512	-37.512	0	0
Skupaj terjatve za odloženi davek	298.462	-57.336	8.933	250.059

Pojasnilo (5) / Zaloge

v EUR	31.12.2015	Struktura	31.12.2014
Material	4.978.140	66,81%	5.578.170
Nedokončana proizvodnja	189.075	2,54%	287.312
Gotovi izdelki	649.147	8,71%	592.494
Trgovsko blago	1.594.532	21,40%	1.532.802
Predujmi	40.565	0,54%	82.534
Skupaj	7.451.459	100,00%	8.073.312

V zalogah materiala predstavlja vrednost pšenice 2.947.711 EUR.

Družba v letu 2015 beleži 4.974 EUR inventurnih viškov in 15.872 EUR inventurnih manjkov. Družba v letu 2015 ni slabila zalog gotovih izdelkov. Na dan 31.12.2015 družba nima zastavljenih zalog kot jamstva za obveznosti.

Pojasnilo (6) / Kratkoročne finančne naložbe

Kratkoročne finančne naložbe predstavljajo dana kratkoročna posojila družbam v skupini v višini 1.412.180 EUR, ki so obrestovana po priznani obrestni meri med povezanimi osebami ter dana kratkoročna posojila drugim v višini 23.266 EUR.

Kratkoročna posojila družbam v skupini:

v EUR	31.12.2015	31.12.2014
Finholding	435.950	513.390
Žitoprodukt	280.292	0
Pecivo	150.090	2.998
Mlinotest Kruh Koper	503.291	68.426
Mlinotest - S	42.557	272.319
Skupaj	1.412.180	857.133

Pojasnilo (7) / Kratkoročne poslovne terjatve

v EUR	31.12.2015	Struktura	31.12.2014
Kratkoročne poslovne terjatve do kupcev - domači trg	6.439.709	70,84%	6.841.037
Popravek vrednosti terjatev	-878.042		-883.980
Kratkoročne poslovne terjatve do podjetij v skupini - domači trg	630.352	8,03%	211.781
Kratkoročne poslovne terjatve do kupcev - tuji trg	797.347	9,69%	593.885
Popravek vrednosti terjatev	-36.310		-40.282
Kratkoročne poslovne terjatve do podjetij v skupini - tuji trg	427.992	5,45%	213.115
Kratkoročne poslovne terjatve do drugih	470.285	5,99%	409.407
Skupaj kratkoročne poslovne terjatve	7.851.333	100,00%	7.344.962

Gibanje popravka vrednosti terjatev do kupcev zaradi oslabitve v letu 2015:

v EUR	2015
Stanje 1.1.	924.262
Oblikovanje popravkov vrednosti terjatev v letu	96.187
Izterjane terjatve na popravkih iz prejšnjih let	-33.021
Odpisi popravljenih terjatev	-73.076
Stanje 31.12.	914.352

Oblikovanje popravka vrednosti v višini 75.230 EUR bremeni tekoči rezultat, v višini 20.957 EUR pa se nanaša na obračunane zamudne obresti kupcem, za katere družba predvideva, da ne bodo plačane.

Starostna struktura terjatev do kupcev, brez kratkoročnih poslovnih terjatev do drugih:

v EUR	31.12.2015
Še niso zapadle	5.859.776
Zapadle do 30 dni	1.037.515
Zapadle od 31 do 90 dni	402.563
Zapadle od 91 do 365 dni	138.601
Zapadle nad 365 dni	856.945
Skupaj	8.295.400

Terjatve do kupcev so nezavarovane in niso zastavljene.

Pojasnilo (8) / Denarna sredstva

v EUR	31.12.2015	Struktura	31.12.2014
Gotovina v blagajni in prejeti čeki	13.720	2,69%	12.059
Denarna sredstva v banki	497.214	97,31%	199.571
Skupaj	510.934	100,00%	211.630

Na dan 31.12.2015 družba izkazuje 497.214 EUR denarnih sredstev v banki in na poti. Poleg tega družba izkazuje še gotovino v blagajnah v višini 13.720 EUR.

Pojasnilo (9) / Kratkoročne aktivne časovne razmejitve

v EUR	31.12.2015	Struktura	31.12.2014
Kratkoročno odloženi stroški in odhodki	4.544	1,89%	26.043
Nezaračunani prihodki	235.916	98,11%	191.999
Skupaj	240.460	100,00%	218.042

Aktivne časovne razmejitve na dan 31.12.2015 predstavljajo 235.916 EUR kratkoročno nezaračunanih prihodkov iz naslova rabatov dobaviteljev in 4.544 EUR drugih kratkoročno odloženih stroškov.

Pojasnilo (10) / Kapital

Prikaz sprememb kapitala je prikazan v tabeli izkaz gibanja kapitala.

Osnovni kapital družbe znaša 14.387.836 EUR. Osnovni kapital je razdeljen na 3.447.901 navadnih imenskih kosovnih delnic.

Kapitalske rezerve so se oblikovale iz presežka vplačanih delnic dokapitalizacije nad nominalno vrednostjo delnice v letu 2000, 2011 in 2012 ter ob prodaji lastnega deleža v letu 2001. Z uvedbo SRS 2006 se je splošni prevrednotovalni popravek kapitala prenesel na kapitalske rezerve.

Zakonske rezerve so bile oblikovane v prejšnjih letih in presegajo 10 % vpisanega kapitala. Na dan 31.12.2015 so rezerve izkazane v enaki višini kot leta 2014. Kapitalske in zakonske rezerve so vezana sredstva, ki ne morejo biti predmet delitve.

Na podlagi sklepa skupščine z dne 27.5.2015 se bilančni dobiček leta 2014, v višini 558.982,48 EUR uporabi:

- v višini 550.683,04 EUR za izplačilo dividend,
- v višini 8.299,44 EUR za druge rezerve iz dobička.

Uprava je 145.661 EUR čistega dobička leta 2015 namenila za oblikovanje statutarnih rezerv v skladu s statutom družbe. Po sklepu so te rezerve namenjene za pokrivanje možnih izgub, za povečanje kapitala in za pridobitev lastnih delnic.

Mlinotest d.d. ima skupaj 6.132 lastnih delnic, kar predstavlja 0,257 % osnovnega kapitala. V letu 2015 ni bilo transakcij z lastnimi delnicami.

Pojasnilo (11) / Rezervacije in dolgoročne pasivne časovne razmejitev

v EUR	31.12.2015	Struktura	31.12.2014
Dotacije za OS	350.732	33,37%	416.681
Rezervacije za odpravnine ob upokojitvi in jubilejne nagrade	700.419	66,63%	685.535
Rezervacija za odškodnino	0	0,00%	54.464
Skupaj	1.051.151	100,00%	1.156.680

Na podlagi tožbe bivšega zaposlenega smo v letu 2014 oblikovali rezervacijo za odškodnino v višini 54.464 €, ki je bila v marcu 2015 tudi izplačana.

Dotacije za OS se odpravljajo skladno s sorazmernim delom obračunane amortizacije.

Tabela gibanja

v EUR	Stanje 1.1.2015	Povečanja	Zmanjšanja	Odprava	Stanje 31.12.2015
Dotacije za OS	416.681	0	0	65.949	350.732
Rezervacije za odpravnine ob upokojitvi in jubilejne nagrade	685.535	95.495	37.709	42.902	700.419
Državne podpore - prispevki za invalide	0	7.416	0	7.416	0
Rezervacije za odškodnino	54.464	0	52.653	1.811	0
Skupaj	1.156.680	102.911	90.362	118.078	1.051.151

Pojasnilo (12) / Dolgoročne finančne obveznosti

v EUR	31.12.2015	Struktura	31.12.2014
Dolgoročne finančne obveznosti do bank	2.484.637	93,49%	3.198.691
Dolgoročne finančne obveznosti do drugih	173.096	6,51%	265.134
Skupaj	2.657.733	100,00%	3.463.825

Pogoji, pod katerimi so bila pridobljena dolgoročna posojila

Dolgoročno posojilo v EUR na dan 31.12.2015	Rok zapadlosti	Namen
1. 1.836.000	20.10.2021	zemljišče, zgradbe (investicija)
2. 648.637	29.10.2027	prenova streh (investicija)
2.484.637		

Dolgoročna posojila so bila pridobljena po obrestni meri šestmesečni EURIBOR s pribitkom od 1,5 do 2,8 odstotne točke.

Izvedbo projektov pod zaporedno številko 2 je banka financirala s sredstvi SID banke.

Družba Mlinotest d.d. ima finančne obveznosti zavarovane s hipotekami na nepremičnine in premičnine ter izdanimi menicami. Pogodbeno dogovorjeni obroki, ki zapadejo v plačilo nad pet let, znašajo 692.144 EUR.

Pojasnilo (13) / Dolgoročne poslovne obveznosti

v EUR	31.12.2015	Struktura	31.12.2014
Najemnina podjetja Mobitel, Si.mobil in Telekom za postavitve antene	134.916	100,00 %	145.476
Skupaj	134.916	100,00 %	145.476

Pojasnilo (14) / Kratkoročne finančne obveznosti

v EUR	31.12.2015	Struktura	31.12.2014
Kratkoročne finančne obveznosti do bank	9.861.000	82,65%	7.190.000
Kratkoročni del dolgoročnih kreditov	768.929	6,44%	1.292.343
Kratkoročne finančne obveznosti do podjetij v skupini	0	0,00%	452.812
Kratkoročne finančne obveznosti do drugih	1.301.361	10,91%	1.034.500
Skupaj	11.931.290	100,00%	9.969.654

Kratkoročne finančne obveznosti do drugih predstavljajo kratkoročne obveznosti iz naslova komercialnih zapisov v višini 1.177.498 EUR, kratkoročne obveznosti za finančne obresti od dobljenih posojil v znesku 25.754 EUR, kratkoročne obveznosti iz finančnega najema v višini 91.889 EUR in obveznost iz naslova še neizplačanih dividend v višini 6.220 EUR.

Komercialni zapisi so bili izdani 19.10.2015, zapadejo 14.10.2016 in se obrestujejo po obrestni meri 2,344% letno.

Pojasnilo (15) / Kratkoročne poslovne obveznosti

v EUR	31.12.2015	Struktura	31.12.2014
Kratkoročne obveznosti do povezanih družb	353.432	5,54%	232.737
Kratkoročne obveznosti do dobaviteljev	5.087.284	79,77%	5.957.530
Kratkoročne obveznosti do delavcev	655.650	10,28%	630.616
Kratkoročne obveznosti do države	181.339	2,84%	139.860
Kratkoročne obveznosti za predujme	11.677	0,18%	25.059
Kratkoročna obveznost po tožbi iz denacionalizcijskega postopka	0	0,00%	924.037
Druge kratkoročne obveznosti iz poslovanja	87.910	1,38%	97.204
Skupaj	6.377.292	100,00%	8.007.043

Obveznosti do dobaviteljev so sestavljene iz obveznosti do dobaviteljev na domačem trgu v višini 4.246.579 EUR in do dobaviteljev v tujini v višini 840.705 EUR.

Obveznosti do povezanih družb so sestavljene iz obveznosti do povezanih družb na domačem trgu v višini 231.004 EUR in obveznosti do povezanih družb v tujini v višini 122.428 EUR.

Obveznosti do delavcev se nanašajo na obveznosti za izplačilo decembrskih plač.

Kratkoročne obveznosti do države zajemajo davke in prispevke iz naslova decembrskih plač, obračunan davek na dodano vrednost ter obračunan davek od dohodka pravnih oseb.

Kratkoročne obveznosti za predujme se nanašajo na predujme na domačem trgu v višini 11.485 EUR in na predujme na tujem trgu v višini 192 EUR.

Druge kratkoročne obveznosti iz poslovanja predstavljajo kratkoročne obveznosti za obresti do dobaviteljev v višini 32.580 EUR, obveznosti za izdane bone v višini 24.811 EUR, obveznost iz naslova pogodbe o poslovanju v višini 20.277 EUR, ter 10.242 EUR drugih kratkoročnih obveznosti.

Starostna struktura obveznosti do dobaviteljev: kratkoročne poslovne obveznosti na domačem in tujem trgu

v EUR	31.12.2015
Še niso zapadle	4.481.824
Zapadle do 30 dni	905.380
Zapadle od 31 do 90 dni	27.660
Zapadle nad 90 dni	25.852
Skupaj	5.440.716

Pojasnilo (16) / Kratkoročne pasivne časovne razmejitve

v EUR	31.12.2015	Struktura	31.12.2014
Kratkoročno vnaprej vračunani stroški	88.407	28,81%	116.573
Vračunani superrabati	54.116	17,63%	60.201
Kratkoročne rezervacije - neizkoriščen dopust	164.363	53,56%	209.925
Skupaj	306.886	100,00%	386.699

Kratkoročno vnaprej vračunani stroški se v višini 70.312 EUR nanašajo na vnaprej vračunane stroške po pogodbi o vključitvi v sistem plačila blaga in storitev z Mercator Pika kartico v franšiznih prodajalnah, v višini 18.095 EUR pa na druge vračunane stroške.

Pojasnilo (17) / Pogojne obveznosti

v EUR	31.12.2015	Struktura	31.12.2014
Izdane menice in garancije	8.064.554	71,19%	11.586.310
Tuje zaloge na skladišču	2.610.477	23,04%	2.454.484
Silos v lasti Zavoda RS za blagovne rezerve	652.934	5,76%	652.934
Skupaj	11.327.964	100,00%	14.693.728

IZKAZ POSLOVNEGA IZIDA DRUŽBE MLINOTEST D.D. ZA OBDOBJE OD 1. JANUARJA DO 31. DECEMBRA
Pojasnilo (18) / Prihodki od prodaje

v EUR	31.12.2015	% v vseh prihodkih	31.12.2014
Prihodki od prodaje proizvodov in storitev na domačem trgu	27.159.268	56,86%	26.784.233
iz razmerij do podjetij v skupini	1.490.628	3,12%	1.666.678
Prihodki od prodaje proizvodov in storitev na tujem trgu	4.248.458	8,90%	3.157.966
iz razmerij do podjetij v skupini	501.902	1,05%	620.657
Prihodki od prodaje blaga na domačem trgu	13.339.211	27,93%	12.961.443
iz razmerij do podjetij v skupini	303.749	0,64%	263.217
Prihodki od prodaje blaga na tujem trgu	104.440	0,22%	49.856
iz razmerij do podjetij v skupini	161.858	0,34%	89.685
Prihodki od prodaje materiala na domačem trgu	14.932	0,03%	42.795
Čisti prihodki od prodaje	47.324.446	99,09%	45.636.530
Sprememba vrednosti zalog	-41.583	-0,09%	322.817
Vrednost usredstvenih lastnih proizvodov in storitev	0	0,00%	0
Drugi poslovni prihodki	478.244	1,00%	856.053
Skupaj poslovni prihodki	47.761.107	100,00%	46.815.400

Sprememba vrednosti zalog predstavlja zmanjšanje končnega stanja zalog izdelkov v primerjavi z začetnim stanjem zalog ovrednotenih po metodi zožene lastne cene.

Drugi poslovni prihodki

v EUR	31.12.2015	Struktura	31.12.2014
Prihodki iz naslova prejetih odškodnin	186.102	38,91%	0
Prihodki od odprave rezervacij	142.948	29,89%	120.294
Prihodki od subvencij	8.966	1,87%	203.389
Prihodki od prodaje opredmetenih osnovnih sredstev in naložbenih nepremičnin	94.492	19,76%	134.480
Prihodki od plačanih terjatev, za katere je bil oblikovan popravek vrednosti	33.021	6,90%	232.410
Prihodki iz naslova odpisa obveznosti	12.715	2,66%	27.448
Skupaj	478.244	100,00%	718.022

Pojasnilo (19) / Stroški

Stroški po funkcionalnih vrstah

v EUR	31.12.2015	Struktura	31.12.2014
Proizvajalni stroški	24.395.472	52,44%	23.534.917
Nabavna vrednost prodanega blaga in materiala	10.701.442	23,00%	10.219.049
Stroški uprave	2.910.942	6,26%	2.388.780
Stroški prodaje	8.514.099	18,30%	8.345.955
Skupaj stroški prodanih učinkov	46.521.955	100,00%	44.488.701

Skupni znesek bruto prejemkov in povračil stroškov, ki so jih za opravljanje funkcije oziroma nalog v družbi v letu 2015 prejeli člani uprave, drugi delavci družbe, zaposleni na podlagi pogodbe, za katero ne velja tarifni del kolektivne pogodbe in člani nadzornega sveta:

	v EUR
Predsednik uprave	153.493
Člana uprave	278.966
Člani nadzornega sveta in revizijske komisije	3.647
Zaposleni na podlagi pogodb, za katere ne velja tarifni del kolektivne pogodbe	560.280

Drugih poslovnih terjatev ter kratkoročnih oz. dolgoročnih dolgov do članov uprave, nadzornega sveta in notranjih lastnikov ni. Prav tako ni zahtev po izplačilih zaposlenim, ki bi jim uprava nasprotovala. Na podlagi pogodb, za katere ne velja tarifni del kolektivne pogodbe je bilo zaposlenih 17 ljudi.

Prejemki članov uprave

Uprava	Plača	Nagrada	Povračila stroškov	Regres	Bonitete	Skupaj
David Nabergoj	153.234	0	259	0	0	153.493
Matija Majcenovič	139.260	0	41	0	0	139.301
Danilo Kobal	139.260	0	405	0	0	139.665

Prejemki članov nadzornega sveta

Nadzorni svet	Seje
Kuharič Borut	696
Peršolja Silvan	845
Kranjc Nataša	752
Skupaj	2.294

Prejemki članov revizijske komisije

Nadzorni svet	Komisije
Kuharič Borut	376
Kranjc Nataša	376
Prinčič Tjaša	602
Skupaj	1.354

Skupščinski sklep z dne 22. junija 2010 določa, da se za udeležbo na sejah nadzornega sveta predsedniku nadzornega sveta izplača sejnina v višini 400 EUR neto, članom nadzornega sveta pa 250 EUR neto.

Predsedniku revizijske komisije se za udeležbo na seji izplača sejnina v višini 400 EUR neto, članoma revizijske komisije pa 250 EUR neto.

Članom nadzornega sveta in revizijske komisije se povrnejo tudi potni stroški v zvezi z udeležbo na seji.

Stroški po naravnih vrstah

v EUR	31.12.2015	Struktura	31.12.2014
Nabavna vrednost prodanega blaga in materiala	10.701.442	22,96%	10.219.049
Stroški materiala	18.649.034	40,01%	18.000.322
Stroški materiala, surovin	16.196.097	34,75%	15.583.599
Stroški pomožnega materiala	259.704	0,56%	216.893
Stroški energije	1.765.912	3,79%	1.746.998
Stroški nadomestnih delov za OS	169.026	0,36%	177.974
Odpis drobnega inventarja	52.197	0,11%	77.352
Stroški kala in loma	38.150	0,08%	16.543
Stroški pisarniškega mat. in strok. liter.	56.446	0,12%	66.200
Drugi stroški materiala	111.502	0,24%	114.763
Stroški storitev	6.964.166	14,94%	6.224.529
Stroški storitev pri izdelavi proizvodov	19.693	0,04%	31.597
Stroški prevoznih storitev	2.392.912	5,13%	2.265.180
Stroški storitev v zvezi z vzdrževanjem	368.839	0,79%	349.429
Najemnine	402.180	0,86%	419.338
Povračila stroškov v zvezi z delom	59.458	0,13%	56.937
Stroški storitev plačilnega prometa	135.796	0,29%	136.205
Zavarovalne premije	254.620	0,55%	240.501
Stroški intelektualnih in osebnih storitev	392.625	0,84%	299.620
Marketinške storitve	154.663	0,33%	137.284
Stroški sejmov, reklame, propagande, reprezentance	634.625	1,36%	623.701
Izplačila po pogodbah o delu, avtorskih pogodbah	477.701	1,02%	365.885
Študentski servis	587.256	1,26%	482.037
Storitve po pogodbi o posl. sodelovanju	194.900	0,42%	0
Stroški drugih storitev	888.897	1,91%	816.818
Skupaj stroški blaga materiala in storitev	36.314.642	77,92%	34.443.900
Amortizacija	1.894.763	4,07%	1.950.864
Amortizacija neopredmetenih dolg. sredstev	288.995	0,62%	294.446
Amortizacija zgradb	416.881	0,89%	444.537
Amortizacija opreme in nadomestnih delov	1.040.868	2,23%	1.063.236
Amortizacija drobnega inventarja	20.729	0,04%	23.713
Amortizacija naložbenih nepremičnin	127.291	0,27%	124.932
Stroški dela	8.166.859	17,52%	8.351.419
Plače zaposlenih	5.853.202	12,56%	6.005.716
Dajatve na plače za zagotavljanje soc. varnosti	945.111	2,03%	967.033
Drugi stroški dela	1.368.546	2,94%	1.378.670
Drugi stroški	231.398	0,50%	190.267
Prispevek za stavbno zemljišče	83.126	0,18%	83.578
Ostali stroški	148.272	0,32%	106.689

Med drugimi stroški storitev predstavljajo večje zneske komunalne storitve v višini 62.287 EUR, stroški čiščenja v višini 132.473 EUR, storitve varnosti pri delu in druge storitve v višini 130.249 EUR, PTT storitve v višini 79.650 EUR, naročnine in stroške po pogodbi o vključitvi v sistem plačila blaga z Mercator Pika kartico v višini 193.384 EUR, storitve dezinsekcije v višini 48.448 EUR, franšiznine v višini 28.518 EUR, stroški rušenja v višini 99.053 EUR ter stroški analiz v višini 43.875 EUR.

Prevrednotovalni poslovni odhodki zajemajo 22.003 EUR izgube iz naslova prodaje in odpisa opredmetenih osnovnih sredstev.

Prevrednotovalni poslovni odhodki obratnih sredstev zajemajo 90.356 EUR odhodkov iz naslova odpisa terjatev.

Pojasnilo (20) / Finančni prihodki in odhodki v obdobju od 1. januarja do 31. decembra

Prihodki iz naslova deležev v družbah v skupini se nanašajo na udeležbo v dobičku v odvisni družbi Mlinotest Kruh Koper d.o.o. in Mlinotest Trgovina Umag d.o.o..

Opis / v EUR	31.12.2015	Struktura	31.12.2014
1. Finančni prihodki iz deležev	445.302	86,69%	311.385
- finančni prihodki iz deležev v družbah v skupini	406.152	79,06 %	284.763
- finančni prihodki iz deležev v drugih družbah	39.150	7,62 %	26.622
2. Finančni prihodki iz danih posojil	58.593	11,41 %	73.872
- prihodki od obresti iz posojil, danih drugim	554	0,11 %	437
- prihodki od obresti v skupini	58.039	11,30 %	73.435
3. Finančni prihodki iz poslovnih terjatev	9.800	1,91 %	1.121
- prihodki od obresti	6.792	1,32 %	196
- prihodki od pozitivnih tečajnih razlik	2.782	0,54 %	890
- drugi finančni prihodki	226	0,04 %	35
4. SKUPAJ FINANČNI PRIHODKI (1+2+3)	513.695	100,00 %	386.378
5. Finančni odhodki iz oslabitev in odpisov finančnih naložb	103.748	19,60 %	0
6. Finančni odhodki iz finančnih obveznosti	418.384	79,06 %	539.188
- finančni odhodki iz posojil, prejetih od družb v skupini	18.657	3,53 %	46.500
- finančni odhodki iz posojil, prejetih od bank	338.876	64,04 %	473.122
- finančni odhodki iz drugih finančnih obveznosti	60.851	11,50 %	19.566
7. Finančni odhodki iz poslovnih obveznosti	7.066	1,34 %	6.440
- odhodki za obresti	7.066	1,34 %	6.284
- odhodki za negativne tečajne razlike	0	0,00 %	156
8. SKUPAJ FINANČNI ODHODKI (5+6+7)	529.198	100,00 %	546.628
9. FINANČNI IZID (4-7)	-15.503		-159.250

Pojasnilo (21) / Drugi prihodki

v EUR	31.12.2015	Struktura	31.12.2014
Prejete odškodnine	0	0,00%	138.031
Drugi prihodki	156	100,00%	159
Skupaj	156	100,00%	138.190

V letu 2015 prejete odškodnine izkazujemo med drugimi poslovnimi prihodki.

Pojasnilo (22) / Drugi odhodki

v EUR	31.12.2015	Struktura	31.12.2014
Denarne kazni, odškodnine in drugi odhodki	3.156	100,00%	777.953
Skupaj	3.156	100,00%	777.953

Preračun kapitala na osnovi cen življenjskih potrebščin

Prevrednotenje kapitala z rastjo cen življenjskih potrebščin po stopnji -0,5 % bi na dan 31.12.2015 znašalo -157.109 EUR. Čisti poslovni izid tekočega leta bi ob upoštevanju prevrednotenja kapitala znašal 1.131.138 EUR.

Pogodbeni znesek, porabljen za revizorja:

v EUR	31.12.2015
Za revidiranje letnega poročila	35.000
Skupaj	35.000

Znesek porabljen za revizorja se nanaša na revizije in postopke preiskave za vsa podjetja v skupini, razen družbe Žitoproizvod d.d., Karlovac.

Transakcije med povezanimi osebami

Mlinotest d.d. je odvisnim družbam Mlinotestu Kruh Koper d.o.o., Pecivu d.d., Žitoproizvodu d.d., Mlinotest trgovini Umag d.o.o. in Mlinotestu-S d.o.o. v letu 2015 prodal gotove izdelke in material v višini 2.007.270 EUR. Družbama Mlinotest Kruh Koper d.o.o. in Pecivo d.d. je zaračunal tudi storitve v skupni vrednosti 450.868 EUR, ki jih je tem družbam opravil.

Dogodki po datumu bilance stanja

Po datumu izkaza ni bilo pomembnih dogodkov, ki bi lahko vplivali in / ali zahtevali spremembo računovodskih izkazov za leto 2015.

Letno poročilo delniške družbe MLINOTEST d.d. za leto 2015 je na vpogled na sedežu družbe, Tovarniška 14, 5270 Ajdovščina.

Konsolidirano letno poročilo SKUPINE MLINOTEST za leto 2015 je na vpogled na sedežu družbe Mlinotest d.d., Tovarniška 14, 5270 Ajdovščina



POROČILO NEODVISNEGA REVIZORJA



KPMG Slovenija, podjetje za revidiranje, d.o.o.
Železna cesta 8a
SI-1000 Ljubljana
Slovenija

Telefon: +386 (0) 1 420 11 10
+386 (0) 1 420 11 60
Telefaks: +386 (0) 1 420 11 58
Internet: <http://www.kpmg.si>

Poročilo neodvisnega revizorja

Delničarjem družbe Mlinotest d.d.

Poročilo o računovodskih izkazih

Revidirali smo priložene ločene računovodske izkaze družbe Mlinotest d.d., ki vključujejo ločeno bilanco stanja na dan 31. decembra 2015, ločen izkaz poslovnega izida, ločen izkaz drugega vseobsegajočega donosa, ločen izkaz gibanja kapitala in ločen izkaz denarnih tokov za tedaj končano leto ter povzetek bistvenih računovodskih usmeritev in druge pojasnjevalne opombe.

Odgovornost posloводства za računovodske izkaze

Posloводство je odgovorno za pripravo in pošteno predstavitev teh računovodskih izkazov v skladu s slovenskimi računovodskimi standardi in za tako notranje kontroliranje, kot je v skladu z odločitvijo posloводства potrebno, da omogoči pripravo računovodskih izkazov, ki ne vsebujejo pomembno napačne navedbe zaradi prevare ali napake.

Revizorjeva odgovornost

Naša odgovornost je izraziti mnenje o teh računovodskih izkazih na podlagi revizije. Revizijo smo opravili v skladu z mednarodnimi standardi revidiranja. Ti standardi zahtevajo od nas izpolnjevanje etičnih zahtev ter načrtovanje in izvedbo revizije za pridobitev sprejemljivega zagotovila, da računovodski izkazi ne vsebujejo pomembno napačne navedbe.

Revizija vključuje izvajanje postopkov za pridobitev revizijskih dokazov o zneskih in razkritjih v računovodskih izkazih. Izbrani postopki so odvisni od revizorjeve presoje in vključujejo tudi ocenjevanje tveganj napačne navedbe v računovodskih izkazih zaradi prevare ali napake. Pri ocenjevanju teh tveganj prouči revizor notranje kontroliranje, povezano s pripravljanim in poštnim predstavljanjem računovodskih izkazov družbe, da bi določil okoliščinam ustrezne revizijske postopke, ne pa, da bi izrazil mnenje o uspešnosti notranjega kontroliranja družbe. Revizija vključuje tudi ovrednotenje ustreznosti uporabljenih računovodskih usmeritev in utemeljenosti računovodskih ocen posloводства kot tudi ovrednotenje celotne predstavitve računovodskih izkazov.

Verjamemo, da so pridobljeni revizijski dokazi zadostna in ustreza podlaga za naše revizijsko mnenje.

Mnenje

Po našem mnenju so ločeni računovodski izkazi v vseh pomembnih pogledih poštena predstavitev finančnega položaja družbe Mlinotest d.d. na dan 31. decembra 2015 ter njenega poslovnega izida in denarnih tokov za tedaj končano leto v skladu s slovenskimi računovodskimi standardi.



Poročilo o zahtevah druge zakonodaje

V skladu z zahtevo Zakona o gospodarskih družbah potrjujemo, da so informacije v poslovnem poročilu skladne s priloženimi ločenimi računovodskimi izkazi.

V imenu revizijske družbe

KPMG SLOVENIJA,
podjetje za revidiranje, d.o.o.

Matjaž Prešeren
pooblaščen revizor

Katarina Sitar Šuštar, MBA
partner

Ljubljana, 13. april 2016

KPMG Slovenija, d.o.o.
1