



Kompas^{MTS}

2015

REVIDIRANO LETNO POROČILO
SKUPINE KOMPAS MTS
IN DRUŽBE KOMPAS MTS D.D.

KOMPAS MEJNI TURISTIČNI SERVIS D.D.
Pražakova 4, Ljubljana

KAZALO

I.	UVODNO POJASNILO	3
1.	OSEBNA IZKAZNICA DRUŽBE KOMPAS MTS D.D. IN SKUPINE KOMPAS MTS	3
2.	POMEMBNEJŠI PODATKI O POSLOVANJU SKUPINE KOMPAS MTS	5
II.	POSLOVNO POROČILO SKUPINE KOMPAS MTS IN DRUŽBE KOMPAS MTS D.D.	6
1.	ORGANI IN ORGANIZACIJSKA STRUKTURA NADREJENE DRUŽBE	6
2.	POROČILO NADZORNEGA SVETA	6
3.	POMEMBNEJŠI POSLOVNI DOGODKI V OBRAČUNSKEM OBDOBJU	11
4.	POMEMBNEJŠI POSLOVNI DOGODKI PO OBRAČUNSKEM OBDOBJU	15
5.	IZJAVA O UPRAVLJANJU DRUŽBE	16
6.	DELNICE IN DELNIČARJI	17
7.	MAKROEKONOMSKO OKOLJE V OBRAČUNSKEM OBDOBJU	20
8.	ANALIZA USPEŠNOSTI POSLOVANJA	20
9.	TRGOVINSKA DEJAVNOST	23
10.	UPRAVLJANJE S TVEGANJI	24
11.	PRIČAKOVANJA IN NAČRTI ZA PRIHODNOST	24
12.	DEJAVNOSTI NA PODROČJU RAZISKAV IN RAZVOJA	25
13.	KAKOVOST POSLOVANJA	25
14.	ODNOS DO OKOLJA	25
15.	DRUŽBENA ODGOVORNOST	26
16.	ZAPOSLENI	27
III.	RAČUNOVODSKO POROČILO	29
1.	POROČILO NEODVISNEGA REVIZORJA	29
2.	RAČUNOVODSKI IZKAZI SKUPINE KOMPAS MTS IN DRUŽBE KOMPAS MTS D.D.	31
3.	POMEMBNE RAČUNOVODSKE USMERITVE SKUPINE	40
4.	DODATNA RAZKRITJA K RAČUNOVODSKIM IZKAZOM	50
5.	IZJAVA O ODGOVORNOSTI UPRAVE	73
IV.	IZJAVA O SPOŠTOVANJU KODEKSA UPRAVLJANJA JAVNIH DELNIŠKIH DRUŽB	74

I. UVODNO POJASNILO

Družba Kompas MTS d.d., Ljubljana, Pražakova 4, predstavlja revidirano letno poročilo o poslovanju skupine Kompas MTS in družbe Kompas MTS d.d. za leto 2015 s pomembnejšimi pojasnili.

Podatki in pojasnila o poslovanju so pripravljene v skladu z Zakonom o gospodarskih družbah, Mednarodnimi standardi računovodskega poročanja (MSRP), drugimi veljavnimi predpisi in Pravili borze. Pomembnejše spremembe podatkov, ki so vsebovani v prospektu za borzno kotacijo, družba sproti objavlja v sistemu elektronskega obveščanja Ljubljanske borze SEOnet. Poročilo je revidirala revizijska družba PKF revizija in svetovanje d.o.o., Kamniška ulica 25, 1000 Ljubljana. Po mnenju pooblaščenega revizorja so računovodski izkazi resničen in pošten prikaz finančnega stanja v skupini in družbi, poslovno poročilo pa je v skladu z revidiranimi računovodskimi izkazi. Poročilo je potrdil nadzorni svet družbe na svoji seji dne 14.04.2016. Poročilo bo od dne 22.04.2016 dalje dostopno tudi na spletnih straneh družbe (www.kompas-shop.si).

1. OSEBNA IZKAZNICA DRUŽBE KOMPAS MTS D.D. IN SKUPINE KOMPAS MTS

FIRMA	Kompas Mejni turistični servis d.d.
SKRAJŠANA FIRMA	Kompas MTS d.d.
SEDEŽ DRUŽBE	Pražakova 4, Ljubljana, Slovenija
MATIČNA ŠTEVILKA	5004560
DAVČNA ŠTEVILKA	26884836
ŠIFRA DEJAVNOSTI PO SKD 2008	46.390 (Nespec.trg.na deb. z živ.,pij.,tob.izd.)
ŠT. VPISA V SODNI REGISTER	10441800
DATUM VPISA V SODNI REGISTER	17. 10. 1991
VREDNOST OSNOVNEGA KAPITALA	2.481.226,01 EUR
ŠT. DELNIC	594.601
KOTACIJA DELNIC	Borzna kotacija na Ljubljanski borzi vrednostnih papirjev
OZNAKA DELNICE	MTSG
DIREKTORICA DRUŽBE	Milenka Skubic Leben
PRESEDNIK NADZORNEGA SVETA	Samjo Primožič

Skupina Kompas MTS je del skupine Primopro.

Na dan 31.12.2015 je skupina Primopro sestavljena iz naslednjih družb:

Odvisne družbe	Lastnik	Sedež	Čisti posl. izid 2015	Matična št.	Osnovni kapital	Dejavnost po SKD 2008
PROALTIA D.O.O.	100% Primopro d.o.o.	Ljubljana	332.794	3649148	95.000	64.200
KOMPAS MTS D.D.	86,08% Proaltia d.o.o.	Ljubljana	1.533.070	5004560	2.481.226	46.390
KOMPAS SHOP d.o.o.	100% Kompas MTS d.d.	Ljubljana	735.551	3680100	7.500	47.190
STANINVEST d.o.o.	100% Kompas MTS d.d.	Maribor	740.326	5067677	925.568	68.320
VELANA d.o.o.	100% Kompas Shop d.o.o.	Ljubljana	109.356	5033748	1.409.645	46.410

V skladu s 13. točko 69. člena ZGD-1 družba Kompas MTS d.d. nima transakcij s povezanimi družbami, ki niso opravljene pod običajnimi pogoji.

Vodstvo družbe Kompas MTS d.d. je pripravilo Poročilo o odnosih do povezanih družb po 545. členu ZGD-1, v katerem razkriva vsa pravna razmerja in transakcije s povezanimi osebami. Na podlagi razkritih transakcij vodstvo družbe ugotavlja, da je družba Kompas MTS d.d. pri vsakem pravnem poslu s povezanimi osebami prejela ustrezno povračilo in s tem, ko je družba Kompas MTS d.d. storila oziroma opustila pravni posel s povezano osebo, za to ni bila prikrajšana in ji ni bila povzročena poslovna oziroma gospodarska škoda.

Navedeno poročilo so pregledali revizorji in o njem izdali poročilo v skladu z MSZ 3000 z omejenim zagotovitom in sklepom brez pridržka.

2. POMEMBNEJŠI PODATKI O POSLOVANJU SKUPINE KOMPAS MTS

v EUR	2015	2014	2013	2012	2011
Prihodki od prodaje	107.195.979	101.034.519	100.183.422	107.516.959	101.329.767
Poslovni izid iz poslovanja	1.286.906	1.757.181	1.509.884	2.040.375	1.172.885
EBITDA	2.579.184	3.525.642	3.870.380	3.669.650	1.941.068
Čisti dobiček	1.828.896	2.050.808	1.956.205	4.749.790	1.624.200
Dolgoročna sredstva	35.882.208	25.439.606	30.336.947	33.577.688	32.809.361
Kratkoročna sredstva	43.200.418	39.076.681	33.534.079	27.705.634	23.882.779
Kapital	58.809.516	57.901.969	55.994.210	54.332.075	49.880.824
Dolgoročne obveznosti	491.900	44.708	44.708	0	0
Kratkoročne obveznosti	18.904.145	5.539.577	6.790.829	5.840.585	6.909.327

KAZALNIKI	2015	2014	2013	2012	2011
Delež EBIT v prihodkih od prodaje	1,2%	1,7%	1,5%	1,9%	1,16%
Delež EBITDA v prihodkih od prodaje	2,4%	3,5%	3,9%	3,4%	1,9%
Čisti dobiček v prihodkih od prodaje (ROS)	1,7%	2,0%	2,0%	4,4%	1,6%
Donosnost kapitala (ROE)	3,1%	3,6%	3,5%	9,1%	3,3%
Donosnost sredstev (ROA)	2,5%	3,2%	3,1%	2,0%	2,9%
Celotna gospodarnost	1,021	1,024	1,023	1,049	1,020
Obveznosti/kapital	0,330	0,096	0,122	0,107	0,139

ŠTEVILO ZAPOSLENIH	2015	2014	2013	2012	2011
Konec leta	186	135	141	161	246
Povprečje	186	146	147	231	237

PODATKI O DELNICI DRUŽBE KOMPAS MTS D.D.	2015	2014	2013	2012	2011
Skupno število izdanih delnic	594.601	594.601	594.601	594.601	594.601
Dobiček na delnico v EUR	2,58	2,24	2,26	6,48	1,32
Dividenda na delnico v EUR	0,85		0,1669	0,50	0,33
Enotni tečaj delnice konec obdobja v EUR	34,80	14,5	7,5	4,70	6,00
Enotni tečaj/dobiček na delnico (P/E)	40,94	6,46	3,33	0,73	4,55
Knjigovodska vrednost delnice v EUR	93,29	91,76	89,49	84,10	78,13
Enotni tečaj/knjigovodska vrednost delnice (TV/KV)	0,37	0,16	0,08	0,06	0,08
Tržna kapitalizacija v mio EUR (31.12.)	20,7	8,62	4,46	2,79	3,57

II. POSLOVNO POROČILO SKUPINE KOMPAS MTS IN DRUŽBE KOMPAS MTS D.D.

1. ORGANI IN ORGANIZACIJSKA STRUKTURA NADREJENE DRUŽBE

Uprava nadrejene družbe je enočlanska. Predstavlja jo direktorica Milenka Skubic Leben.

Nadzorni svet sestavljajo predsednik Samo Primožič in namestnik predsednika Samo Majhenič ter Margit Zanoškar kot članica nadzornega sveta – predstavnica delavcev.

Revizijsko komisijo sestavljajo predsednik revizijske komisije Samo Primožič, Samo Majhenič in Alenka Zaman kot neodvisna strokovna članica revizijske komisije

Sedež družbe je v Ljubljani, poslovni naslov je Pražakova 4, Ljubljana. Družba ima registrirano poslovno enoto in podružnico, v okviru katerih delujejo strokovne službe.

Strokovne službe so organizirane na področjih:

- komercialno področje,
- pravno-organizacijsko področje,
- kadrovsko področje,
- gospodarsko-finančno področje,
- nepremičninsko področje,
- računovodsko področje,
- marketinško področje.

Šifra glavne dejavnosti družbe skladno s Standardno klasifikacijo dejavnosti 2008 se glasi 46.390 (Nespecializirana trgovina na debelo z živili, pijačami, tobačnimi izdelki).

2. POROČILO NADZORNEGA SVETA

S tem poročilom nadzorni svet družbe obvešča skupščino o načinu in obsegu preverjanja vodenja družbe v letu 2015. Nadzorni svet je na podlagi 282. člena ZGD-1 v zvezi s 3. odstavkom 272. člena ZGD-1 obravnaval Letno poročilo družbe Kompas MTS d.d. za leto 2015, s priloženim poročilom revizorja in predlogom za uporabo bilančnega dobička.

Nadzorni svet je ugotovil, da je uprava Letno poročilo za leto 2015 izdelala v zakonskem roku in da poročilo vsebuje vse oblikatorne sestavine, ki jih predpisuje veljavni ZGD-1.

1. Sestava nadzornega sveta

V letu 2015 so nadzorni svet družbe Kompas MTS d.d. sestavljali Samo Primožič in Samo Majhenič, kot predstavnika delničarjev, ter Martina Božič Groselj, kot predstavnica delavcev, ki pa je z dnem 24.04.2015 odstopila z mesta članice nadzornega sveta. Z dnem 20.7.2015 je bila za članico nadzornega sveta – predstavnico delavcev imenovana Margit Zanoškar.

2. Delo nadzornega sveta v poslovnem letu 2015

V poslovnem letu 2015 se je nadzorni svet sestel na šestih rednih sejah. Na sejah je odločal o zadevah, ki jih v okviru njegovih pristojnosti določajo zakon in akti družbe, ter obravnaval ostalo za poslovanje družbe pomembno problematiko. Poleg seznanjanja na sestankih je uprava družbe o tekoči in izredni problematiki poslovanja družbe in dogajanjih, ki so vplivala nanjo, člane nadzornega sveta redno seznanjala tudi s pošiljanjem poročil, analiz in drugih gradiv. Nadzorni svet je delo direktorice in poslovanje družbe sprotno in kontinuirano spremljal.

3. Najpomembnejši sklepi nadzornega sveta

Nadzorni svet je tekoče spremljal in sprejemal sklepe o najpomembnejših zadevah družbe. Poleg sprotnega spremljanja in nadzora dela uprave ter poslovanja družbe, je nadzorni svet sprejel tudi sledeče pomembnejše sklepe, ki so po kronološkem zaporedju podani v nadaljevanju:

- 6. redna seja z dne 19.3.2015:

- Nadzorni svet se je seznanil s pridobitvijo nepremičnine večje vrednosti na Letališki 5, Ljubljana s strani hčerinske družbe Kompas Shop d.o.o.
- Nadzorni svet se je seznanil z nakupom paketa delnic družbe Velana d.d. (323.503 = 22,95%), ki ga je opravila hčerinska družba Kompas Shop d.o.o.
- Nadzorni svet se je seznanil in dal soglasje k odsvojitvi 35% poslovnega deleža v družbi Regal Trgovina d.o.o. ter pridobitvi po 49.469 delnic (21,58%) družb Panvita d.d. in Panvita Mesnine d.d., ter 11,6669 % poslovnega deleža v družbi Murafin d.o.o. in 15,9836 % poslovnega deleža v družbi Panvita Kmetijstvo d.o.o.
- Nadzorni svet se je seznanil s prejemom sodbe Okrožnega sodišča v Ljubljani, opr. št. V Pg 3586/2014, z dne 18.2.2015, s katero je sodišče spremenilo točko 4.3 dnevnega reda skupščine z dne 22.08.2014, in sicer tako, da je družba dolžna deliti dobiček v višini 99.249,04 EUR, in je potrdil namero uprave družbe, da zoper sodbo ne vložijo pritožbe.

- 7. redna seja z dne 3.4.2015:
 - Nadzorni svet je potrdil delo direktorice in poslovanje družbe v letu 2014 ter v prvem kvartalu leta 2015.
 - Nadzorni svet se je seznanil z dejstvom, da je sodba Okrožnega sodišča v Ljubljani, opr. št. V Pg 3586/2014, z dne 18.2.2015, dne 24.03.2015 postala pravnomočna. Nadzorni svet je potrdil namero družbe, da v skladu s predmetno sodbo najkasneje do 23.4.2015 razdeli dividende v skupni višini 99.249,04 EUR oz. 0,1669 EUR/delnico, in sicer vsem delničarjem, ki so bili vpisani v delniško knjigo na dan 26.8.2014 (presečni datum).
 - Nadzorni svet družbe je z dnem 6.4.2015 za direktorico družbe Kompas MTS d.d. imenoval Milenko Skubic Leben, stanujočo Bizoviška cesta 2 J, Ljubljana, z mandatom pet let.

- 8. redna seja z dne 23.4.2015:
 - Nadzorni svet je dal pozitivno stališče k mnenju pooblaščenega revizorja o poslovanju družbe v letu 2014;
 - Nadzorni svet je potrdil revidirano letno poročilo družbe Kompas MTS d.d. za leto 2014 in o tem obvestil skupščino;
 - Nadzorni svet je skupščini družbe Kompas MTS d.d. predlagal, da bilančni dobiček družbe, ki na dan 31.12.2014 znaša 6,715.544,93 EUR, ostane nerazporejen in se v celoti izkaže kot preneseni dobiček;
 - Nadzorni svet je skupščini družbe Kompas MTS d.d. predlagal, da potrdi in odobri delo uprave in nadzornega sveta družbe Kompas MTS d.d. v poslovnem letu 2014 ter upravi in članom nadzornega sveta na podlagi 293. in 294. člena ZGD-1 podeli razrešnico;
 - Nadzorni svet je sprejel Poročilo nadzornega sveta skupščini družbe o preveritvi in potrditvi letnega poročila Kompas MTS d.d. za leto 2014 v predlaganem besedilu in ga posredoval skupščini družbe;
 - Nadzorni svet se je seznanil z revidiranim letnim poročilom Skupine Kompas MTS za leto 2014 in ga potrdil.
 - Nadzorni svet se je seznanil z odstopno izjavo članice NS – predstavnice delavcev, ge. Martine Božič Groselj.

- 9. redna seja z dne 20.7.2015:
 - Nadzorni svet je soglašal s predlogom uprave in v soglasju z upravo predlagal skupščini, da le-ta sprejme sklep, da se deli bilančni dobiček v višini 505.410,85 EUR oz. 0,85 EUR na delnico, preostali del dobička pa se ne deli in ostane nerazporejen ter se izkaže kot preneseni dobiček
 - Nadzorni svet je skladno s predlogom revizijske komisije predlagal skupščini družbe, da se za revidiranje računovodskih izkazov družbe za poslovno leto 2015 imenuje družbo PKF revizija in svetovanje d.o.o., Kamniška ulica 25, 1000 Ljubljana;
 - Nadzorni svet je soglašal s predlaganim dnevnim redom in predlaganimi sklepi za 32. skupščino delničarjev družbe Kompas MTS, d.d. ki je bila dne 21.8.2015 ob 8.30 uri na sedežu družbe v Ljubljani, Pražakova 4.

- 10. redna seja z dne 7.10.2015:

- Nadzorni svet se je seznanil z nastopom mandata nove članice nadzornega sveta – predstavnice delavcev, ge. Margit Zanoškar.
- Nadzorni svet je potrdil delo direktorice in poslovanje družbe v prvih treh kvartalih leta 2015.
- Nadzorni svet se je seznanil in potrdil načrte družbe za poslovanje do konca leta 2015.

4. Način in obseg preverjanja vodenja družbe Kompas MTS d.d. in ocena sodelovanja z upravo družbe

Nadzorni svet ugotavlja, da je bilo v zadostni meri spremljano delo uprave in da je bil seznanjen z vsemi pomembnejši segmenti poslovanja družbe. Nadalje ugotavlja, da so bili vsi sklepi nadzornega sveta ter skupščine v letu 2015 izvršeni korektno in v okviru možnosti. O vsaki seji nadzornega sveta je bil izdelan in s sklepom potrjen zapisnik nadzornega sveta.

Nadzorni svet ocenjuje, da je sodelovanje z upravo družbe potekalo profesionalno in na ustrezni ravni, ki je omogočilo uspešen in učinkovit nadzor nad delom uprave.

5. Stališče do mnenja revizorjevega poročila

Revizijo letnega poročila za 2015 je opravila revizijska družba PKF revizija in svetovanje d.o.o.

Nadzorni svet sprejema pozitivno mnenje revizijske družbe PKF revizija in svetovanje d.o.o., saj se izkazi ujemajo in potrjujejo tekoče izkaze in poslovne dogodke, ki jih je nadzorni svet spremljal in nadzoroval med poslovnim letom. Skladno z revizorjevim pritrdilnim mnenjem, nadzorni svet ugotavlja, da je uprava letno poročilo sestavila, postavke v računovodskih izkazih in drugih sestavinah letnega poročila pa izkazala v skladu s pravili, določenimi v ZGD-1 in MSRP.

Nadzorni svet ugotavlja, da ima revizorsko poročilo vsebine, predpisane v drugem odstavku 57. člena ZGD-1. Nadzorni svet na revizorjevo poročilo nima pripomb.

6. Pregled in potrditev letnega poročila za 2015 ter stališča do revizorjevega poročila

Revizijo je opravila revizijska družba PKF revizija in svetovanje d.o.o., ki je potrdila, da so računovodski izkazi, ki so sestavni del letnega poročila, resnična in poštena slika finančnega stanja skupine Kompas MTS in nadrejene družbe na dan 31.12.2015, poslovnega izida in finančnega izida njenega poslovanja v tedaj končanem letu v skladu z mednarodnimi standardi računovodskega poročanja.

Revidirano letno poročilo skupine in nadrejene družbe za leto 2015 je vsebinsko in formalno pregledala revizijska komisija. Na poročilo ni imela nobenih pripomb ali dopolnitev, zato je predlagala nadzornemu svetu, da ga potrdi.

Nadzorni svet na podlagi opravljene preveritve revidiranega letnega poročila skupine in družbe za poslovno leto 2015 nima vsebinskih pripomb oziroma zadržkov, ki bi ga ovirale pri sprejemu odločitev o potrditvi navedenega letnega poročila, zato ga je potrdil na seji 14.4.2016. Nadzorni svet je sprejel poročilo revizijske komisije.

7. Predlog uporabe bilančnega dobička in podelitev razrešnice

Nadzorni svet se je na seji dne 14.4.2016 seznanil in podprl predlog uprave glede uporabe bilančnega dobička in sicer, da bilančni dobiček, ki na dan 31.12.2015 znaša 7,643.955,40 EUR, ostane nerazporejen in se v celoti izkaže kot preneseni dobiček. Uprava družbe bo tekom poslovnega leta in še pred skupščino družbe, glede na takratno stanje, poslovanje in gospodarske okoliščine, znova preverila predlog in, če bodo okoliščine to utemeljevale, podala drugačen predlog uporabe bilančnega dobička za skupščino.

Na podlagi pregleda poslovanja družbe Kompas MTS d.d. v letu 2015 in po preveritvi letnega poročila za 2015, nadzorni svet predlaga skupščini delničarjev družbe, da se na podlagi 294. člena ZGD-1 podeli razrešnica upravi in nadzornemu svetu.

Skladno s 3. odstavkom 282. člena ZGD-1 se to poročilo izroči upravi družbe.

Ljubljana, april 2016

Predsednik nadzornega sveta

Samo Primožič

3. POMEMBNEJŠI POSLOVNI DOGODKI V OBRAČUNSKEM OBDOBJU

Skladno z Uredbo o določitvi zneska specifične in stopnje proporcionalne trošarine za cigarete (Ur. l. 89/2014) se je s 1.1.2015 spremenila trošarina za tobak za kajenje.

Družba Kompas Shop d.o.o. je dne 25.2.2015 z družbo Brest-pohišstvo d.o.o., Cerknica, Cesta 4. maja, 1380 Cerknica sklenila kupoprodajno pogodbo na podlagi, katere je dne 25.2.2015 pridobila 263.000 in dne 3.3.2015 60.503 navadnih imenskih kosovnih delnic družbe Velana d.d.

Družba Kompas Shop d.o.o. je dne 4.3.2015 objavila namero za prevzem vseh delnic družbe Velana d.d., s čimer je družba želela prevzeti oziroma pridobiti vse delnice ciljne družbe. Nato je družba Kompas Shop d.o.o. dne 18.3.2015 objavila prevzemno ponudbo za vse delnice družbe Velana d.d., tako da je določila veljavnost prevzemne ponudbe do 16.4.2015, ter prag uspešnosti ponudbe v višini 25,1%. Družba Kompas Shop d.o.o. je v okviru prevzemne ponudbe pridobila 1.036.502 delnic ciljne družbe, kar predstavlja 73,53% odstotka vseh izdanih delnic ciljne družbe. Prevzemno ponudbo je sprejelo 351 delničarjev ciljne družbe. Družba Kompas Shop d.o.o. ima tako skupno v lasti 1.360.005 delnic ciljne družbe, kar predstavlja 96,48% vseh delnic ciljne družbe.

Nadzorni svet družbe Kompas MTS d.d. se je dne 19.3.2015 sestal na 6. redni seji, na kateri se je seznanil in dal soglasje k odsvojitvi 35 % poslovnega deleža v družbi Regal-Trgovina d.o.o. ter pridobitvi 49.469 delnic (21,58 %) v družbi Panvita d.d.; 49.469 delnic (21,58 %) Panvita Mesnine d.d.; 11,6669 % poslovnega deleža v družbi Murafin d.o.o. in 15,9836 % poslovnega deleža v družbi Panvita Kmetijstvo d.o.o. Prav tako se je nadzorni svet seznanil s prejemom sodbe Okrožnega sodišča v Ljubljani, opr. št. V Pg 3586/2014, z dne 18.2.2015 in potrdil namero uprave družbe, da zoper sodbo ne vložijo pritožbe.

Nadzorni svet družbe Kompas MTS d.d. se je dne 3.4.2015 sestal na 7. redni seji, na kateri je potrdil delo direktorice in poslovanje družbe v letu 2014 ter v prvem kvartalu leta 2015. Prav tako se je nadzorni svet seznanil z dejstvom, da je sodba Okrožnega sodišča v Ljubljani, opr. št. V Pg 3586/2014 z dne 18.2.2015, dne 24.3.2015 postala pravnomočna. Nadzorni svet je potrdil namero družbe, da v skladu s predmetno sodbo najkasneje do 23.4.2015 razdeli dividende v skupni višini 99.249,04 EUR oz. 0,1669 EUR/delnico, in sicer vsem delničarjem, ki so bili vpisani v delniško knjigo na dan 26.08.2014 (presečni datum). Nadzorni svet družbe je z dnem 06.04.2015 za direktorico družbe Kompas MTS d.d., imenoval Milenko Skubic Leben, z mandatom pet let. Mandat in pooblastilo za vodenje poslov ter zastopanje družbe imenovani direktorici je pričel z dnem 6.4.2015.

Družba Kompas MTS d.d. je dne 3.4.2015 v zvezi s sodbo Okrožnega sodišča v Ljubljani, opr. št. V Pg 3586/2014 z dne 18.2.2015, s katero je sodišče spremenilo točko 4.3 dnevnega reda skupščine z dne 22.8.2014, in sicer tako, da je družba

dolžna deliti dobiček v višini 99.249,04 EUR, objavila, da družba obvešča delničarje, da je sodba postala pravomočna z dnem 24.3.2015. Družba Kompas MTS d.d. je v roku 30 dni od pravomočnosti sodbe, to je do dne 23.4.2015, delničarjem, ki so bili imetniki delnic na dan 26.8.2014 (presečni datum), izplačala dividendo v znesku 0,1669 EUR na delnico.

Družba Kompas SHOP d.o.o. je v mesecu aprilu 2015 kupila poslovni kompleks na naslovu Letališka cesta 12, 1000 Ljubljana.

Nadzorni svet družbe Kompas MTS d.d. se je dne 23.4.2015 sestal na 8. redni seji, na kateri je preveril in potrdil revidirano letno poročilo družbe Kompas MTS d.d., dal pozitivno stališče k mnenju pooblaščenega revizorja o poslovanju družbe Kompas MTS d.d. v letu 2014. Prav tako je nadzorni svet skupščini družbe predlagal, da bilančni dobiček družbe, ki na dan 31.12.2014 znaša 6.715.544,93 EUR, ostane nerazporejen in se v celoti izkaže kot preneseni dobiček. V nadaljevanju je nadzorni svet družbe sprejel poročilo nadzornega sveta skupščini družbe o preveritvi in potrditvi letnega poročila Kompas MTS d.d. in ga posredoval skupščini družbe. Na 8. redni seji je nadzorni svet družbe skupščini družbe predlagal, da se potrdi in odobri delo uprave ter starega in novega nadzornega sveta Kompas MTS d.d. v poslovnem letu 2014 ter upravi in članom nadzornega sveta na podlagi 293. in 294. člena ZGD-1 podeli razrešnico.

Z dnem 1.5.2015 je direktorica družbe Kompas SHOP d.o.o. postala ga. Martina Božič Groselj.

Družba Kompas Shop d.o.o. je dne 20.5.2015 na podlagi uspešne prevzemne ponudbe v skladu s četrtem odstavkom 49. člena Zakona o prevzemih, v časopisu Delo sklicala skupščino družbe Velana prodaja in storitve d.d., Šmartinska cesta 52, 1000 Ljubljana, ki je bila dne 5.6.2015 ob 9.00 uri na sedežu družbe Velana d.d. Kot dnevni red skupščine je družba Kompas Shop d.o.o. predlagala odpoklic dosedanjih članov nadzornega sveta in imenovanje novih članov nadzornega sveta družbe Velana d.d. Prav tako je predlagala, da se sprejme sklep o prenosu delnic preostalih delničarjev na glavnega delničarja za plačilo primerne denarne odpravnine. Na skupščini z dne 5.6.2015 so bili na predlog glavnega delničarja družbe Kompas Shop d.o.o. sprejeti naslednji sklepi, in sicer je bil sprejet sklep, da se odpokliče člane nadzornega sveta družbe g. Mitjo Strohsacka, g. Gorana Gojkovića in g. Damjana Škofiča. V nadaljevanju je skupščina za člane nadzornega sveta imenovala go. Milenko Skubic Leben, go. Martino Božič Groselj in g. Sama Primožiča, vse za mandatno dobo štirih let. Skupščina je prav tako sprejela tudi sklep, da se delnice manjšinskih delničarjev družbe Velana prodaja in storitve d.d., oznake VLJG prenesejo na družbo Kompas Shop d.o.o. kot glavnega delničarja, v skladu z 68. členom Zakona o prevzemih in 384. členom ZGD-1. Za delnice, ki so bile prenesene na prevzemnika kot glavnega delničarja, je prevzemnik kot glavni delničar manjšinskim delničarjem v skladu z drugim odstavkom 68. Zakona o prevzemih plačal denarno odpravnino v znesku 3,00 EUR za vsako preneseno delnico oznake VLJG, nemudoma po vpisu sklepa o prenosu delnic v sodni register.

Družba Kompas Shop d.o.o. je dne 26.5.2015 prejela odločbo Javne agencije Republike Slovenije za varstvo konkurence številka 3061-5/2015-8, s katero je odločila, da priglašena koncentracija pridobitve kontrole podjetja Kompas Shop d.o.o. nad podjetjem Velana d.d. ni podrejena določbam ZPOmK-1.

Nadzorni svet družbe Kompas MTS d.d. se je dne 20.7.2015 sestal na 9. redni seji, na kateri se je seznanil in tudi soglašal s predlogom uprave glede delitve dobička. V soglasju z upravo je nadzorni svet predlagal skupščini, da le-ta sprejme sklep, da se deli bilančni dobiček v višini 505.410,85 EUR oz. 0,85 EUR na delnico, preostali del dobička pa se ne deli in ostane razporejen ter se izkaže kot preneseni dobiček. Nadzorni svet je skladno s predlogom revizijske komisije predlagal skupščini družbe, da se za revidiranje računovodskih izkazov družbe za poslovno leto 2015 imenuje revizijska družba PKF revizija in svetovanje d.o.o., Kamniška ulica 25, 1000 Ljubljana. Nadzorni svet družbe je prav tako soglašal s predlaganim dnevnim redom in predlaganimi sklepi za 32. skupščino delničarjev družbe Kompas MTS d.d.

Dne 24.7.2015 je potekala skupščina družbe Velana prodaja in storitve d.o.o. (prej d.d.). Edini delničar družbe Kompas Shop d.o.o. je na skupščini sprejel sklep, da se delnice družbe Velana d.o.o. (prej d.d.), Šmartinska cesta 52, 1000 Ljubljana z oznako VLJG umaknejo iz trgovanja na organiziranem trgu. V nadaljevanju je skupščina sprejela sklep, da se družba Velana d.o.o. (prej d.d.) preoblikuje iz delniške družbe v družbo z omejeno odgovornostjo; da se nova firma družbe glasi Velana prodaja in storitve d.o.o. oziroma skrajšana firma družbe Velana d.o.o.; da osnovni kapital družbe v znesku 1.409.645,00 EUR sestoji iz enega poslovnega deleža v enaki višini, katerega imetnik je družba Kompas Shop, trgovina in storitve, d.o.o. V nadaljevanju se je sprejel akt o ustanovitvi družbe z omejeno odgovornostjo, za direktorico družbe je skupščina imenovala go. Matejo Sever ter odločila, da družba ne bo imela nadzornega sveta, ter skladno s tem odpoklicala vse člane nadzornega sveta.

Dne 21.8.2015 je potekala 32. skupščina družbe Kompas MTS d.d. Delničarji so sprejeli sklep, da se za revidiranje računovodskih izkazov za poslovno leto 2015 imenuje revizijska družba PKF revizija in svetovanje d.o.o., Kamniška ulica 25, 1000 Ljubljana. V nadaljevanju so se delničarji seznanili z Revidiranim letnim poročilom skupine Kompas MTS in družbe Kompas MTS d.d. za leto 2014, s poročilom pooblaščenega revizorja, s pisnim poročilom nadzornega sveta in informacijo o prejemkih članov organov vodenja in nadzora. Potrdili in odobrili so delo uprave v poslovnem letu 2014 ter skupščini predlagali, da upravi in nadzornemu svetu na podlagi 293. in 294. člena ZGD-1 podelijo razrešnico. Skupščina je potrdila in odobrila delo uprave in nadzornega sveta v letu 2014 ter upravi in članom nadzornega sveta na podlagi 293. in 294. člena ZGD-1 podelila razrešnico. Skupščina je v nadaljevanju sprejela sklep, da se del bilančnega dobička v višini 505.410,85 EUR uporabi za izplačilo dividend v bruto vrednosti 0,85 EUR na delnico. Preostanek bilančnega dobička v znesku 6.210.134,08 EUR se ne razdeli in ostane nerazporejen ter se v celoti izkaže kot preneseni dobiček. Skupščina družbe se je prav tako seznanila z imenovanjem nove članice nadzornega sveta – predstavnice delavcev, ge. Margit Zanoškar.

Nadzorni svet družbe Kompas MTS d.d. se je dne 7.10.2015 sestal na 10. redni seji, na kateri se je nadzorni svet seznanil z nastopom mandata nove članice NS – predstavnice delavcev, ge. Margit Zanoškar. Nadalje se je nadzorni svet družbe seznanil s poslovanjem družbe in potrdil polletno poročilo družbe za prve tri kvartale leta 2015. Nadzorni svet se je seznanil in potrdil načrte družbe za poslovanje do konca leta 2015.

Družba Kompas MTS d.d. je v mesecu decembru 2015 kupila poslovni kompleks na naslovu Središka 5, 1000 Ljubljana.

Družba Kompas MTS d.d. je dne 7.12.2015 pridobila poslovne deleže v skupni višini 96,72 % v družbi Staninvest družba za poslovanje z nepremičninami d.o.o., Gregorčičeva 19, 2000 Maribor. Dne 16.12.2015 je družba Kompas MTS d.d. pridobila še preostali poslovni delež v višini 3,28 % v omenjeni družbi in tako postala edini družbenik družbe Staninvest d.o.o.

Družba Kompas MTS d.d. je dne 17.12.2015 kot edini družbenik družbe Staninvest d.o.o. s sklepom spremenila Akt o ustanovitvi (prej družbena pogodba), s katerim je ukinila nadzorni svet in s tem dnem tudi odpoklicala vse dotodanje člane nadzornega sveta.

4. POMEMBNEJŠI POSLOVNI DOGODKI PO OBRAČUNSKEM OBDOBJU

Družba Kompas MTS d.d. je dne 28.1.2016 kot edini družbenik družbe Staninvest d.o.o. sprejela sklep, s katerim je članom nadzornega sveta in poslovodstvu za leto 2014 podelila razrešnico in odločila o uporabi bilančnega dobička, v skupni višini 2,140.766,50 EUR, ki ostane nerazporejen. Edini družbenik je članom nadzornega sveta podelil nagrade za uspešno opravljanje funkcije.

Družba Kompas MTS d.d. je dne 21.3.2016 prejela odločbo Javne agencije Republike Slovenije za varstvo konkurence številka 3061-1/2016-9 z dne 14.3.2016, s katero je le-ta odločila, da ne nasprotuje priglašeni koncentraciji podjetij Kompassa MTS d.d. nad družbo Staninvest d.o.o., ter da je koncentracija skladna s pravili konkurence.

Družba Kompas Shop d.o.o. je v aprilu 2016 odprla novo poslovalnico na Povšetovi 5, 1000 Ljubljana, na podlagi izbora na javnem razpisu.

Nadzorni svet družbe Kompas MTS d.d. se je dne 14.4.2016 sestal na 11. redni seji. Nadzorni svet je podal pozitivno stališče k mnenju pooblaščenega revizorja o poslovanju družbe v letu 2015 ter predlagal skupščini podelitev razrešnice upravi in nadzornemu svetu, potrdil je revidirano letno poročilo za Skupino MTS za leto 2015, predlagal skupščini družbe, da bilančni dobiček družbe ostane nerazporejen in se v celoti izkaže kot preneseni dobiček, oblikoval poročilo nadzornega sveta skupščini o preveritvi in potrditvi letnega poročila za leto 2015. Nadzorni svet se je seznanil in potrdil naložbo v družbo Staninvest d.o.o. ter nakup nepremičnine v Ljubljani.

5. IZJAVA O UPRAVLJANJU DRUŽBE

Družba Kompas MTS, d.d. od 8.12.2000 dalje kotira na Ljubljanski borzi, kar družbo uvršča med t.i. javne družbe. Uprava družbe Kompas MTS, d.d. v skladu s 5. odstavkom 70. člena ZGD-1 podaja izjavo o upravljanju družbe.

Z izjemo posameznih določb družba posluje skladno s Kodeksom upravljanja javnih delniških družb. Omenjene izjeme so natančneje obrazložene v Izjavi o spoštovanju kodeksa upravljanja javnih delniških družb, ki je del letnega poročila. Morebitnih ostalih kodeksov družba pri svojem poslovanju ne uporablja.

Uprava družbe je vzpostavila učinkovit sistem interne kontrole na področju komerciale, računovodstva in pravne službe, ki je sestavljen predvsem iz rednih tedenskih oz. mesečnih kolegijev, pisnih poročil in ponovne opredelitve dolžnosti posameznikov in oddelkov.

Revizijska komisija je pregledala in potrdila osnutek letnega poročila za leto 2015.


Podatki iz 4. točke 5. odstavka 70. člena Zakona o gospodarskih družbah so pojasnjeni v letnem poročilu, pravila družbe o imenovanju ter zamenjavi članov organov vodenja in nadzora so opredeljeni v statutu, ki je objavljen na spletnih straneh AJPEŠ-a.

Izjava o upravljanju družbe se nanaša na poslovno leto 2015. Od zaključka obračunskega obdobja pa do objave te izjave ni prišlo do sprememb ali drugih odstopanj.

V Ljubljani, april 2016

Direktorica družbe:

Milenka Skubic Leben



Predsednik nadzornega sveta:

Samo Primožič



6. DELNICE IN DELNIČARJI

LASTNIŠKA STRUKTURA

Osnovni kapital družbe je na dan 31.12.2015 razdeljen na 594.601 navadnih kosovnih delnic. Na dan 31.12.2015 je bilo v delniški knjigi družbe vpisanih 275 imetnikov delnic Kompas MTS d.d., od tega 182 samostojnih delničarjev, 93 pravnih skupnosti, v katerih so po dva oz. trije delničarji skupaj imetniki 1 delnice izdajatelja Kompas MTS d.d. Pravne osebe so imele v lasti 97,81 %, fizične osebe pa 2,19 % vseh delnic.

Po stanju na dan 31.12.2015 uprava družbe ter člani nadzornega sveta neposredno niso imeli v lasti delnic družbe Kompas MTS d.d.

Obvladujoča družba družbe Kompas MTS d.d. je Proaltia d.o.o., ki ima sedež na Štefanovi ulici 13A, 1000 Ljubljana. Družba Proaltia d.o.o. je podrejena družba družbe Primopro d.o.o. Konsolidirano letno poročilo za skupino Primopro je možno pridobiti na sedežu družbe Primopro d.o.o., Železna cesta 18, Ljubljana. Konsolidirano letno poročilo za skupino Kompas MTS je možno pridobiti na PE družbe Kompas MTS d.d., Vojkova 58, 1000 Ljubljana.



DELNICA MTSG

Delnica z oznako MTSG kotira v standardni borzni kotaciji rednih delnic na Ljubljanski borzi vrednostnih papirjev. Tržna kapitalizacija glede na zaključni tečaj v letu 2015 je 20,7 mio EUR. Tečaj delnice MTSG se je v letu 2015 gibal med 14,50 EUR in 40,00 EUR.

Vse delnice so delnice enakega razreda.

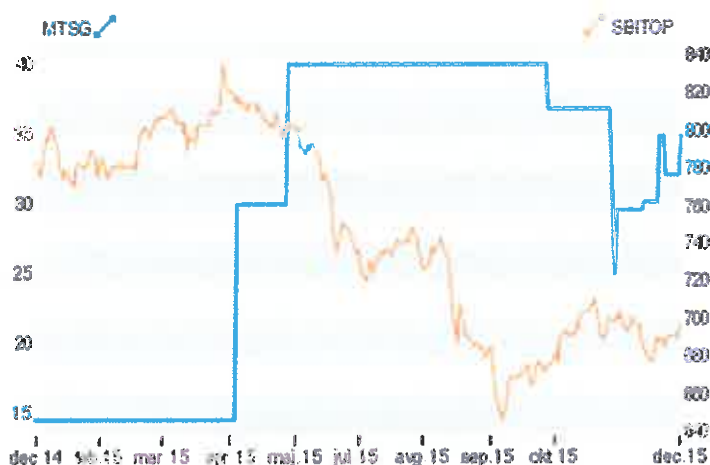
Knjigovodska vrednost delnice

Knjigovodska vrednost delnice je na dan 31.12.2015 znašala 93,29 EUR. Izračunana je iz razmerja med celotnim kapitalom (vključno z ustvarjenim čistim poslovnim izidom v poslovnem letu) in skupnim številom delnic.

Čisti dobiček na delnico

Čisti dobiček na delnico je na dan 31.12.2015 znašal 2,58 EUR. Izračunan je kot razmerje med čistim poslovnim izidom v obračunskem obdobju in skupnim številom delnic.

Gibanje enotnega tržnega tečaja delnice MTSG v letu 2015



Lastne delnice

V letu 2015 družba ni odkupovala lastnih delnic in ni oblikovala rezerv za lastne delnice. Po stanju na dan 31.12.2015 družba ne razpolaga z lastnimi delnicami.

Dividende

Družba je za leto 2015 izplačala dividende v bruto vrednosti 0,85 EUR na delnico.

Politika izplačila dividend

Družba je dividende za leto 2014 izplačala 05.11.2015.

Odobreni kapital

Družba nima sprejetega sklepa o odobrenem kapitalu.

Pogojno povečanje osnovnega kapitala

Družba nima sprejetega sklepa o pogojnem povečanju osnovnega kapitala.

DESET NAJVEČJIH DELNIČARJEV

Na dan 31.12.2015 je največji delničar družbe Kompas MTS d.d. družba Proaltia d.o.o., ki je imetnik 511.848 delnic družbe Kompas MTS d.d., kar predstavlja 86,08 % vseh delnic družbe Kompas MTS d.d. Deset največjih delničarjev je imelo na dan 31.12.2015 v lasti 586.833 delnic oz. 98,69 % osnovnega kapitala. Ena delnica predstavlja en glas na skupščini delničarjev družbe.

Delničar na dan 31.12.2015	število delnic	delež	Delničar na dan 31.12.2014	število delnic	delež
PROALTIA D.O.O.	511.848	86,08 %	PROALTIA D.O.O.	511.848	86,08 %
KAPITALSKA DRUŽBA, D.D.	67.473	11,35 %	KAPITALSKA DRUŽBA, D.D.	67.473	11,35 %
SIMONOVSKI DARJAN	3.000	0,50 %	SIMONOVSKI PETAR	3.000	0,50 %
VIZIJA HOLDING, K.D.D.	1.887	0,32 %	VIZIJA HOLDING, K.D.D.	1.887	0,32 %
MARAŽ FANI	526	0,09 %	MARAŽ FANI	526	0,09 %
BOSIGER NIKOLA	503	0,08 %	BOSIGER NIKOLA	503	0,08 %
KOREN ANICA	477	0,08 %	KOREN ANICA	477	0,08 %
ŠKERLIČ NADJA	398	0,07 %	ŠKERLIČ NADJA	398	0,07 %
MARINŠEK STANISLAVA	371	0,06 %	RIGLER ANDREJ	380	0,06 %
RIGLER ANDREJ	350	0,06 %	MARINŠEK STANISLAVA	371	0,06 %
Skupaj 10 največjih delničarjev	586.833	98,69 %	Skupaj 10 največjih delničarjev	586.863	98,69 %
Skupaj vseh delnic	594.601	100 %	Skupaj vseh delnic	594.601	100 %

7. MAKROEKONOMSKO OKOLJE V OBRAČUNSKEM OBDOBJU

- Konec leta 2015 sta bili letna in povprečna letna inflacija negativni, vsaka od njiju $-0,5$ %. Lani v istem obdobju pa vsaka od njiju $0,2$ % (vir: Statistični urad RS).
- Povprečna mesečna bruto plača v letu 2015 je znašala 1.555,89 EUR, neto pa 1.013,23 EUR. Od povprečne mesečne plače v letu 2014 je bila v bruto znesku nominalno višja za $0,7$ %, realno pa za $1,2$ %, v neto znesku pa nominalno za $0,4$ %, realno pa za $0,9$ % (vir: Statistični urad RS).
- Stopnja brezposelnosti se je znižala na $9,0$ %; v letu 2014 je bila $9,7$ -odstotna (vir: Statistični urad RS).

8. ANALIZA USPEŠNOSTI POSLOVANJA

PRIHODKI IN ODHODKI

Predstavitev poslovanja v obračunskem obdobju vključuje podatke za skupino Kompas MTS in družbo Kompas MTS d.d., podrobneje se pojasnjuje poslovanje skupine Kompas MTS.

Skupina Kompas MTS je v letu 2015 nadaljevala s skrbnim spremljanjem svojega poslovanja, poslovnega okolja, v katerem deluje, se sproti ustrezno odzivala na spremembe poslovnega okolja ter iskala nove poslovne priložnosti.

Družbe med drugim optimizirajo obseg obratnih sredstev, izvajajo stalni in temeljit nadzor nad terjatvami do kupcev, količinsko in vrednostno prodajo trgovskega blaga in uvajajo različne ukrepe s področja pospeševanja prodaje na področju maloprodaje, veleprodaje, trženja nepremičnin in opravljanja drugih storitev.

V letu 2015 je bila skupina na naložbenem področju zelo aktivna in je z nakupom 100 % deleža v družbi Velana d.d. (sedaj Velana d.o.o.) in 100 % deleža v družbi Staninvest d.o.o. vplivala na njen nadaljnji razvoj v skladu s Programom poslovnega prestrukturiranja (november 2014).

v EUR	Skupina Kompas MTS			Kompas MTS d.d.		
	Leto 2015	Leto 2014	15/14	Leto 2015	Leto 2014	15/14
Poslovni prihodki	107.347.044	101.185.860	106	110.623.971	94.541.346	117
Poslovni odhodki	106.060.138	99.428.679	107	109.754.696	93.639.687	117
Poslovni izid iz poslovanja	1.286.906	1.757.181	73	869.275	901.659	96
Finančni prihodki	924.840	1.075.169	86	899.001	992.861	91
Finančni odhodki	146.907	392.746	37	144.113	307.079	47
Poslovni izid iz rednega delovanja	2.064.839	2.439.604	85	1.624.163	1.587.441	102
Drugi prihodki	210.008	94.263	223	193.312	92.585	209
Drugi odhodki	12.905	94.849	14	8.977	72.298	12
Davek iz dobička	433.046	388.210	112	275.428	273.390	101
Čisti poslovni izid obračunskega obdobja	1.828.896	2.050.808	89	1.533.070	1.334.338	115
Celotni prihodki	108.481.892	102.355.292	106	111.716.284	95.626.792	117
Celotni odhodki	106.219.950	99.916.274	106	109.907.786	94.019.064	117

V letu 2015 je skupina Kompas MTS ustvarila 107 mio EUR čistih prihodkov od prodaje, ki so za 6 % višji kot v preteklem letu. Višji čisti prihodki od prodaje so posledica predvsem rasti prodaje na veleprodajnem področju. Družba Kompas MTS d.d. je v letu 2015 realizirala 17 % rast čistih prihodkov od prodaje, ki je posledica, poleg že omenjene uspešne veleprodaje nepovezanim družbam, prodaje zalog trgovskega blaga hčerinski družbi. Finančni prihodki so v letu 2015 znašali 0,9 mio EUR, v letu 2014 1,1 mio EUR. V letu 2015 so bili skupni prihodki 108.482 tisoč EUR, kar je za 6 % več kot v letu 2014.

V obračunskem obdobju so znašali celotni odhodki skupine Kompas MTS 106.220 tisoč EUR in so se povišali za 6 % glede na preteklo leto. Stroški blaga, materiala in storitev so v letu 2015 znašali 101.718 tisoč EUR. Stroški dela so v letu 2015 nižji za 7 % glede na primerljivo leto. Skupina v letu 2015 ni evidentirala odhodkov iz naslova oslabitve nepremičnin. Oblikovani popravki terjatev niso bistveno odstopali od oblikovanih popravkov v preteklem letu. Finančni odhodki so v letu 2015 znašali 147 tisoč EUR, v letu 2014 393 tisoč EUR.

POSLOVNI IZIDI

Poslovni izid iz poslovanja v obračunskem obdobju znaša 1.287 tisoč EUR, poslovni izid iz rednega poslovanja 2.065 tisoč EUR. Skupina Kompas MTS izkazuje v letu 2015 pozitivni čisti poslovni izid po obdavčitvi v višini 1.829 tisoč EUR, v predhodnem letu je znašal 2.051 tisoč EUR. Skupina je realizirala nižji čisti poslovni izid zaradi višjih poslovnih odhodkov.

Nadrejena družba Kompas MTS d.d. je v letu 2015 dosegla čisti poslovni izid po obdavčitvi 1.533 tisoč EUR, v preteklem letu 1.334 tisoč EUR. Na doseženi čisti poslovni izid leta 2015 je vplivala tudi prodaja zalog trgovskega blaga odvisni družbi.

SREDSTVA IN OBVEZNOSTI

v EUR	Skupina Kompas MTS					Kompas MTS d.d.				
	2015	str.v %	2014	str.v %	ind 15/14	2015	str.v %	2014	str.v %	ind 15/14
Postavke sredstev										
Dolgoročna sredstva	35.882.208	45	25.439.606	39	141	34.109.895	47	24.982.552	40	137
Opredmetena in neopremet.sredstva	20.204.822	25	7.334.242	11	275	7.135.738	10	1.614.641	2,6	442
Naložbene nepremičnine	10.150.928	13	10.456.134	16	97	14.688.538	20	15.927.031	25,5	92
Dolgoročne finančne naložbe	5.497.666	7	7.621.230	12	72	12.257.619	17	7.412.880	11,9	165
Dolgoročne poslovne terjatve	28.792	0	28.000	0	103	28.000	0	28.000	0,0	100
Kratkoročna sredstva	43.200.418	54	39.076.681	60	111	37.842.935	52	37.086.110	59,4	102
Sredstva za prodajo	387.572	0	432.736	1	90	387.572	1	432.736	0,7	90
Zaloge	12.588.040	16	13.970.324	22	90	2.106.119	3	13.970.324	22,4	15
Kratkoročne finančne naložbe	8.142.867	10	10.415.475	16	78	6.674.337	9	10.415.475	16,7	64
Kratkoročne poslovne terjatve	8.603.120	11	2.971.327	5	290	19.897.124	28	10.197.193	16,3	195
Dobroimetje pri bankah in gotovina	13.478.819	17	11.286.819	17	119	8.777.783	12	2.070.382	3,3	424
Aktivne časovne razmejitev	870.059	1	396.007	1	220	361.075	0	377.781	0,6	96
SKUPAJ	79.952.685	100	64.912.294	100	123	72.313.905	100	62.446.443	100	116

Sredstva skupine Kompas MTS so 31.12.2015 znašala 80 mio EUR in so se glede na 31.12.2014 povečala za 23 %. Dolgoročna sredstva skupine so se povečala predvsem zaradi opredmetenih osnovnih sredstev v pridobivanju (več o tem v nadaljevanju) in nakupa 100 % deleža družbe Velana d.d. (sedaj Velana d.o.o.) in 100 % deleža družbe Staninvest d.o.o., kar je glede na njihovo sestavo sredstev, razvidno tudi v povečanju vrednosti naložbenih nepremičnin in opredmetenih osnovnih sredstev. Med kratkoročnimi sredstvi je skupina Kompas MTS zabeležila konec leta 2015 povečanje kratkoročnih poslovnih terjatev, kar je posledica vključitve družbe Staninvest d.o.o. v skupino Kompas MTS.

Razmerje med dolgoročnimi in kratkoročnimi sredstvi skupine se je v strukturi sredstev spremenilo, in sicer dolgoročna sredstva so se povečala za 6 odstotnih točk, medtem ko so kratkoročna sredstva, obratno, zmanjšala za 6 odstotnih točk. Delež dolgoročnih sredstev se je v letu 2015 glede na leto 2014 povečal za 41 %, medtem ko so se kratkoročna sredstva povečala za 11 %. Vrednost kratkoročnih sredstev predstavlja 54 % celotne vrednosti sredstev skupine.

Pri družbi Kompas MTS d.d. so se opredmetena osnovna sredstva povečala za 364%, kar je posledica povečanja vrednosti opredmetenih osnovnih sredstev v pridobivanju. Družba Kompas MTS d.d. je konec leta 2015 sklenila prodajno pogodbo za nakup poslovnega kompleksa v Ljubljani v višini 5,5 mio EUR in izkazuje na dan 31.12.2015 obveznost do prodajalca nepremičnine. V letu 2015 je družba Kompas MTS d.d. z nakupom družbe Staninvest d.o.o. dodatno vplivala na pomembno spremembo sestave strukture sredstev družbe.

v EUR	Skupina Kompas MTS					Kompas MTS d.d.				
	2015	str.v %	2014	str.v %	ind 15/14	2015	str.v %	2014	str.v %	ind 15/14
Postavke obveznosti										
Kapital	58.809.516	74	57.901.969	89	102	55.469.372	77	54.558.654	87	102
Rezervacije in dolgoročne pasivne časovne razmejitev	1.651.244	2	1.374.508	2	120	1.414.714	2	1.305.348	2	108
Dolgoročne obveznosti	491.900	1	44.708	0	1100	0	0	44.708	0	0
Kratkoročne obveznosti	18.904.145	24	5.539.577	9	341	15.387.311	21	6.501.268	10	237
Kratkoročne pasivne časovne razmejitev	95.880	0	51.532	0	186	42.508	0	36.465	0	117
SKUPAJ	79.952.685	100	64.912.294	100	123	72.313.905	100	62.446.443	100	116

Kapital skupine je bil na dan 31.12.2015 glede na 31.12.2014 večji za 2 %, kar je posledica realiziranega dobička skupine v letu 2015.

Rezervacije in dolgoročne pasivne časovne razmejitev se v letu 2015 niso pomembno spremenile. Pri skupini Kompas MTS so se kratkoročne obveznosti na dan 31.12.2015 povečale glede na 31.12.2014 predvsem zaradi povečanja kratkoročnih finančnih obveznosti do bank v višini 5 mio EUR, obveznosti za nakup poslovnega kompleksa v Ljubljani v višini 5,5 mio EUR ter večjih kratkoročnih poslovnih obveznosti družbe Staninvest d.o.o., ki se nanašajo na opravljanje dejavnosti upravljanja.

9. TRGOVINSKA DEJAVNOST

Nadrejena družba Kompas MTS d.d. trgovinsko dejavnost opravlja preko veleprodaje. Odvisna družba Kompas Shop d.o.o. trgovinsko dejavnost opravlja preko maloprodaje.

Skupina Kompas MTS je v letu 2015 dosegla 105 mio EUR čistih prihodkov od prodaje trgovskega blaga. Nadrejena družba Kompas MTS d.d. je z opravljanjem trgovinske dejavnosti realizirala 108 mio EUR čistih prihodkov od prodaje, kar je 18 % več kot leto prej.

V strukturi doseženih čistih prihodkov od prodaje trgovskega blaga v letu 2015 predstavlja 86,5 % prodaja tobačnih artiklov, delež kozmetike znaša 5,3 %, sledijo delež prehrabmenih izdelkov 2,5 %, delež tekstila, obutve in galanterije z 1,7 %. Ostali prodajni segmenti skupaj zavzemajo 3,99 %.

Število dobaviteljev se je v letu 2015 v primerjavi s preteklim letom spremenilo. Veleprodajo je na družbi Kompas MTS d.d. oskrbovalo 389 dobaviteljev trgovskega blaga. 10 največjih dobaviteljev pokriva 90,03 % celotne nabave.

V letu 2016 skupina zaradi razmer na trgu ter pričakovanega dviga trošarin predvideva, da bo prodaja trgovskega blaga ostala približno na nivoju leta 2015. Skupina bo nadaljevala z optimizacijo nabavnih poti in krepitevijo aktivnosti

povečanja obsega prodaje na maloprodajnem in veleprodajnem področju. Omenjeno bo pripomoglo k povečanju konkurenčnosti na trgu.

10. UPRAVLJANJE S TVEGANJI

Skupina redno spremlja izpostavljenost različnim vrstam tveganja in sprejema ustrezne ukrepe za njihovo obvladovanje.

Skupina je delno izpostavljena poslovnim tveganjem zaradi strukture kupcev in strukture prodanega blaga. Največji delež prodanega blaga predstavlja prodaja tobačnih izdelkov, tako da je skupina neposredno izpostavljena negotovi trošarinski politiki. Drug pomemben dejavnik tveganja pa predstavlja turistična sezona, saj je obseg prodaje odvisen od tranzita turistov. Z nakupom novih naložb se bistveno zmanjšuje poslovno tveganje zaradi zmanjšanja odvisnosti skupine od tobačne politike. Na ta način se dosegajo cilji, zastavljeni v Programu poslovnega prestrukturiranja (november 2014).

Skupina je pri svojem poslovanju izpostavljena finančnim tveganjem. Spremljanje in obvladovanje tveganj skupini zagotavlja čimbolj nemoteno in tekoče poslovanje. Zaradi trenutne gospodarske situacije družbe skupine Kompas MTS posvečajo tveganjem še posebno pozornost in upoštevajo ter izvajajo načelo likvidnega in solventnega poslovanja.

Finančna tveganja vključujejo kreditna, likvidnostna, valutna in obrestna tveganja. Podrobnosti o obvladovanju finančnih tveganj skupine in družbe se nahajajo v računovodskem poročilu.

11. PRIČAKOVANJA IN NAČRTI ZA PRIHODNOST

Cilj uprave nadrejene družbe Kompas MTS d.d. je zagotavljanje dolgoročnega povečanja vrednosti naložb za delničarje, zadovoljstva zaposlenih ter lojalnosti kupcev z inovativno in kvalitetno ponudbo blaga in storitev. V okviru temeljne poslovne politike bo krepila aktivnosti za povišanje ekonomike obsega tistih dejavnosti, ki so lahko konkurenčne v okviru sprememb poslovnega okolja, ter z diverzifikacijo poslovanja omejila poslovna tveganja. Pri tem je pomembno dosledno uresničevanje zastavljene vizije, kar bo pri dejavnosti trgovine pripeljalo do še bogatejšega nabora kupcev programa trgovine na debelo kot tudi končnih potrošnikov pri trgovini na drobno, hkrati pa se bo pozitivno spremenilo razmerje realizirane prodaje med tobačnimi in netobačnimi izdelki v korist slednjih.

Na uspešnost poslovanja skupine v letu 2016 bo vplivalo tudi poslovanje družb Velana d.o.o. in Staninvest d.o.o. Poslovodstvo ocenjuje, da bo njun vpliv večji v nadaljnjih letih zaradi postopnih sinergijskih učinkov. Razen omenjenega družbe skupine Kompas MTS ne pričakujejo, da se bo uspešnost poslovanja v letu 2016 bistveno razlikovala od leta 2015.

12. DEJAVNOSTI NA PODROČJU RAZISKAV IN RAZVOJA

Skupina Kompas MTS in družba Kompas MTS d.d. na področju raziskav in razvoja ne delujeta.

13. KAKOVOST POSLOVANJA

Celovita kakovost poslovanja je temeljno vodilo poslovanja naše skupine, celotne mreže njenih organizacijskih enot in vsakega posameznika posebej. Predstavlja prioriteto, ki zagotavlja našim strankam hitro, varno, ekonomično in zanesljivo poslovanje. S strankami vzpostavljamo vzajemen odnos spoštovanja in svetovanja.

Skupina ves čas svojo pozornost usmerja k izpopolnjevanju vseh segmentov poslovanja s ciljem doseganja čim višje kakovosti ponudbe blaga in storitev. Osnova za nadgradnjo zagotovljene kakovosti je urejenost poslovanja skladno s predpisi, pravili stroke in dobrimi poslovnimi običaji posameznih dejavnosti. Kakovost poslovanja skupina dosega tudi z vpeljevanjem sodobnih tehnologij, z razvijanjem in prilagajanjem računalniške podprtosti poslovanja ter mrežnih povezav znotraj skupine in z zunanjimi institucijami.

V letu 2015 smo se odločili za nadaljnji razvoj spletnega poslovanja in optimizacijo spletnih strani, prešli na novi trgovinski informacijski sistem, se usmerili v nove dejavnosti ter nadaljnji razvoj zaposlenih. Postajamo vse bolj kompleksni, zato je usmerjenost v delovne procese in zaposlene izrednega pomena. Kakovost poslovanja je odraz odnosov in zadovoljstva med zaposlenimi.

14. ODNOS DO OKOLJA

Skupina pri svojem poslovanju upošteva globalne razvojne pobude tako pri porabi naravnih virov kot tudi uvajanju čistih tehnologij in zmanjševanju vplivov na okolje. Skrb za okolje se razume kot del poslovnega vodenja in organizacijske kulture.

Okoljsko odgovorno ravnanje se vgrajuje v vsakodnevno poslovanje, čeprav s svojo dejavnostjo skupina ne povzroča neposrednih vplivov na okolje. Pri svojem poslovanju si skupina prizadeva v čim večji meri zmanjšati negativne učinke svojega poslovanja na naravo in okolje ter se aktivno vključuje v izboljšanje okolja.

Dosledno se upošteva zakonodaja s področja varstva okolja in zdravstvenega varstva, varčuje se z vsemi vrstami naravnih virov, pri čemer se posebno pozornost namenja neobnovljivim virom. Za obratovanje se izbira energetske varčne in

okolju prijazne naprave, materiale in opremo. Pri delovnih procesih in uporabi objektov se skrbi za zmanjševanje vseh vrst odpadkov in emisij, skrbi se za reciklažo oziroma predelavo odpadnih snovi ter za urejeno notranje in zunanje okolje. Del okoljevarstvene politike skupine je tudi ločevanje odpadkov, kjer se v različne zabojnike sortira odpadni material.

Objekti so opremljeni z rampami za invalide, urejenimi parkirnimi mesti. Redno se izvaja monitoring emisij ogrevalnih naprav in odpadnih voda, kjer kontrolni parametri ne presegajo dopustnih vrednosti. Ogrevalne, prezračevalne in klimatske naprave se redno vzdržujejo, čistijo in servisirajo.

Spremlja se tudi nadzor notranje temperature v prostorih s čimer se lahko optimizira ogrevanje oziroma hlajenje.

Skupina si prizadeva za vključevanje odgovornega odnosa do okolja na vseh področjih delovanja in v vseh procesih. Prav tako skrbi za odgovoren odnos z izborom dobaviteljev in partnerjev, ki sodelujejo v posameznih fazah.

Ozaveščenost o odgovornem ravnanju do naravnega okolja skupina širi med svoje zaposlene in poslovne partnerje.

15. DRUŽBENA ODGOVORNOST

Evropska komisija spodbuja podjetja, da vodijo pravično zaposlitveno politiko ter spoštujejo človekove pravice, poudarja razvoj znanja, inovacij ter vzporedno priznava, da sta poslovanje in dolgoročen obstoj podjetij odvisna od različnih interesnih skupin.

Ravno iz tega razloga skupina odgovornost do družbenega okolja razume kot temelj trajnostnega razvoja, kar pomeni, da vseskozi stremi k aktivnemu poslovanju in prispeva k pozitivnim spremembam v družbi, skozi katere soodgovorno pripomore k razvijanju odgovornosti kot take. Ni nam vseeno, na čem temelji naše blago, blagovne znamke, zato si prizadevamo za izboljšanje kakovosti življenja v najširšem smislu.

Pri tem ne pozabljamo na naše zaposlene, saj nenehno skrbimo za njihovo izobraževanje, kariero in s tem osebni napredek vsakega posameznika. Posebno pozornost posvečamo primerni strokovni usposobljenosti vseh zaposlenih ter upoštevamo želje in interese posameznika.

Skupina si prav tako vztrajno prizadeva za ohranjanje naravnega okolja, gospodarno poslovanje ter racionalno porabo energije, surovin in drugih naravnih virov. Dosledno upošteva zakonodajo s področja varstva okolja in zdravstvene zakonodaje.

Ob tem skupina trdno verjame, da smo v mnogih ključnih družbenih tokovih lahko vsekakor zgled ostalim, zaradi česar širimo načela družbeno odgovornega ravnanja v poslovnem in družbenem okolju.

16. ZAPOSLENI

Zavedamo se, da je za uspešnost podjetja ključen razvoj zaposlenih, saj le-ti predstavljajo enega ključnih elementov pri našem delovanju, predvsem pri delu s strankami, ki predstavlja glavino našega poslovanja. Verjamemo v prepričanje, da je za uspeh podjetja pomembna rast, razvoj, spoštovanje, timsko delo ter aktivno delovanje.

Pri načrtovanju in uvajanju kadrovske dejavnosti smo tako usmerjeni v povečanje zavzetosti, dvig motivacije, neprestani osebni razvoj, prenos znanja ter pridobivanje novih izkušenj, ki omogočajo hitrejše prilagajanje spremembam znotraj družbe in okolja. S tem skrbimo in krepimo odgovornost ter zavzetost zaposlenih za doseganje zastavljenih ciljev celotne skupine ter gradimo okolje, v katerem se zaposleni dobro počutijo, razvijajo svojo kreativnost ter se rojevajo novi talenti. Delujemo na vzajemnem spoštovanju, enakih možnostih za vse, spoštovanju zakonskih norm ter etičnih merilih.

Od zaposlenih pričakujemo nenehno izpopolnjevanje ter željo po doseganju ciljev.

V letu 2015 smo izmerili organizacijsko klimo, ki predstavlja podlago za vse nadaljnje aktivnosti, ki so usmerjene v izboljšave oziroma spremembe znotraj družbe.

Usmerili smo se v razvoj vodstvenih veščin, saj verjamemo, da so vodje vodilo uspešnih timov in prvi kontakt z zaposlenimi. Razvoj je namenjen izboljšanju veščin v komunikaciji, motiviranju ter razumevanju naše filozofije in delovanja družbe. Pričeli smo tudi s projektom zdravlja na delovnem mestu, katerega cilj je zmanjšati odsotnosti zaposlenih ter povečati njihovo telesno aktivnost za boljše počutje. Pri iskanju novih zaposlenih smo usmerjeni v sodelovanje z mladimi, ki svoj študij šele zaključujejo, saj verjamemo v sveže poglede in klesanje talentov. Sodelovanje smo razširili tudi na področje delovanja start-upov, kjer smo se integrirali v njihovo skupnost s ciljem novega poslovnega sodelovanja, širitve dejavnosti in sodelovanja z novimi zaposlenimi. Poleg novih usmeritev še vedno skrbimo za klasično izobraževanje (npr. prodajne tehnike, računalniške vsebine, osebni razvoj, različna strokovna področja), ki pa smo ga nadgradili z bolj poglobljenimi vsebinami, vpeljavo učenja z igrifikacijo, najnovejšimi računalniškimi tehnikami ter pričeli s pripravo e-učenja ter grajenjem interne baze znanja.

Družba Kompas MTS d.d. deluje v izredno dinamičnem okolju, zato nam je še posebej pomembno, da zaposlenim zagotovimo zadosten počitek, skrb za zdravje, preživljanje časa z družino ter dobro počutje na delovnem mestu. Že nekaj let v ta namen skrbimo za druženja v različnih oblikah.

Kot vsako leto, smo tudi v letu 2015 nadaljevali z odprtim komuniciranjem med zaposlenimi in vodstvom družbe. Spodbujamo komunikacijo na vseh ravneh ter tako ustvarjamo produktivno okolje, v katerem spodbujamo prenos znanja, deljenje praks, razvijanje novih idej za izboljšanje delovnih procesov ter širitve poslovanja. Interna spletna stran

je dnevno osvežena z najnovejšimi novicami o dogajanju v družbi ter različnimi tematikami za življenje.

V družbah skupine Kompas MTS je bilo konec leta 2015 zaposlenih skupno 186 delavcev.

Od tega ima 57,5 % zaposlenih končano V. stopnjo, 15,1 % VI. stopnjo in 14% VII. stopnjo strokovne izobrazbe. V skupini je bilo zaposlenih več kot 76 % žensk.

	I	II	III	IV	V	VI	VII	skupaj
Kompas Shop	2	0	0	12	77	10	5	106
Kompas MTS	1	2	0	3	7	4	3	20
Velana	2	0	0	3	2	1	2	10
Staninvest	0	0	0	0	21	13	16	50
Št. zaposlenih	5	2	0	18	107	28	26	186
%	2,7	1,1	0,0	9,7	57,5	15,1	14,0	100

Povprečno je bilo skozi celo leto zaposlenih 186 delavcev.

	I	II	III	IV	V	VI	VII	skupaj
Kompas Shop	2	0	0	12	78	9	5	106
Kompas MTS	1	2	1	4	7	2	4	21
Velana	2	0	0	2	2	1	2	9
Staninvest	0	0	0	0	21	13	16	50
Št. zaposlenih	5	2	1	18	108	25	27	186
%	2,7	1,1	0,5	9,7	58,1	13,4	14,5	100

Na zadnji dan leta 2015 je bilo v družbi Kompas MTS d.d. zaposlenih 20 delavcev, kar je 7 delavcev manj kot leto poprej. 13 delavcev družbe Kompas MTS d.d. je zaposlenih v strokovnih službah in 7 v podpornih dejavnosti. V družbi Kompas MTS d.d. se je število zaposlenih zmanjšalo zaradi optimizacije zaposlenosti in racionalizacije dela.

Na dan 31.12.2015 je bilo v hčerinski družbi Kompas Shop d.o.o. skupno zaposlenih 106 delavcev, od tega 83,9 % žensk. V hčerinski družbi Kompas Shop d.o.o. se je število zaposlenih malenkostno znižalo zaradi optimizacije dela.

Ob prevzemu družbe Velana d.d. (sedaj Velana d.o.o.) je bilo v omenjeni družbi zaposlenih 9 delavcev, konec leta 2015 pa 10 delavcev.

Ob prevzemu družbe Staninvest d.o.o. je bilo v omenjeni družbi zaposlenih 50 delavcev, število je ostalo enako tudi konec leta 2015.

III. RAČUNOVODSKO POROČILO

1. POROČILO NEODVISNEGA REVIZORJA

PKF revizija in svetovanje d.o.o.



ponoščani revizorji
& poslovni svetovalci

POROČILO NEODVISNEGA REVIZORJA delničarjem podjetja KOMPAS MTS d.d.

Revidirali smo priložene konsolidirane računovodske izkaze družbe KOMPAS MTS d.d. in njenih odvisnih družb, ki vključujejo konsolidiran izkaz finančnega položaja na dan 31. decembra 2015 ter konsolidirane izkaze celotnega vseobsegajočega donosa, gibanja kapitala in denarnih tokov za tedaj končano leto ter povzetek bistvenih računovodskih usmeritev in druge pojasnjevalne opombe. Pregledali smo tudi poslovno poročilo.

Odgovornost posloводства za računovodske izkaze

Poslovodstvo je odgovorno za pripravo in pošteno predstavitev teh računovodskih izkazov v skladu z mednarodnimi standardi računovodskega poročanja in za tako notranje kontroliranje, kot je v skladu z odločitvijo posloводства potrebno, da omogoči pripravo računovodskih izkazov, ki ne vsebujejo pomembno napačne navedbe zaradi prevare ali napake.

Revizorjeva odgovornost

Naša odgovornost je izraziti mnenje o teh računovodskih izkazih na podlagi revizije. Revizijo smo opravili v skladu z mednarodnimi standardi revidiranja. Ti standardi zahtevajo od nas izpolnjevanje etičnih zahtev ter načrtovanje in izvedbo revizije za pridobitev sprejemljivega zagotovila, da računovodski izkazi ne vsebujejo pomembno napačne navedbe. Revizija vključuje izvajanje postopkov za pridobitev revizijskih dokazov o zneskih in razkritjih v računovodskih izkazih. Izbrani postopki so odvisni od revizorjeve presoje in vključujejo tudi ocenjevanje tveganj napačne navedbe v računovodskih izkazih zaradi prevare ali napake. Pri ocenjevanju teh tveganj prouči revizor notranje kontroliranje, povezano s pripravljanim in poštenim predstavljanjem računovodskih izkazov družbe, da bi določil okolščinam ustrezne revizijske postopke, ne pa, da bi izrazil mnenje o uspešnosti notranjega kontroliranja družbe. Revizija vključuje tudi ovrednotenje ustreznosti uporabljenih računovodskih usmeritev in utemeljenosti računovodskih ocen posloводства kot tudi ovrednotenje celotne predstavitve računovodskih izkazov. Verjamemo, da so pridobljeni revizijski dokazi zadostna in ustrezna podlaga za naše revizijsko mnenje.

Mnenje

Po našem mnenju so konsolidirani računovodski izkazi v vseh pomembnih pogledih resnični in pošten prikaz finančnega položaja družbe KOMPAS MTS d.d. in njenih odvisnih družb na dan 31. decembra 2015 ter njihovega poslovnega izida in denarnih tokov za tedaj končano leto v skladu z mednarodnimi standardi računovodskega poročanja.

Odstavek o drugi zadevi

Poslovno poročilo je skladno z revidiranimi računovodskimi izkazi.

V Ljubljani, 13. aprila 2016



revizija in svetovanje d.o.o.

PKF d.o.o.



Primož Pečnik
pooblaščen revizor

Karmelska ulica 25 1000 Ljubljana Slovenija
telefon +386 1 230 86 10 faks +386 1 230 66 20
E-pošta info@pkf.si www.pkf.si

Republika Slovenija, sodna uprava, matična številka 11112000, Zbirni št. 21 909 1111, Miroslavova 156/216, SI-1000 Ljubljana, Slovenija
PKF revizija in svetovanje d.o.o. je članica PKF International Limited, ki deluje kot članica v mreži in mreže mreže PKF svetovanje in svetovanje d.o.o. in svetovanje in svetovanje d.o.o. in svetovanje in svetovanje d.o.o.

PKF revizija in svetovanje d.o.o.

PKF

pooblaščen revizorji & poslovni svetovalci

POROČILO NEODVISNEGA REVIZORJA
delničarjem podjetja KOMPAS MTS d.d.

Revidirali smo priložene računovodske izkaze gospodarske družbe KOMPAS MTS d.d., ki vključujejo izkaz finančnega položaja na dan 31. decembra 2015, izkaz celotnega vsobsegajočega donosa, izkaz gibanja kapitala in izkaz denarnih tokov za tedaj končano leto ter povzetek bistvenih računovodskih usmeritev in druge pojasnjevalne opombe. Pregledali smo tudi poslovno poročilo.

Odgovornost posloводства za računovodske izkaze:

Poslovodstvo je odgovorno za pripravo in pošteno predstavitev teh računovodskih izkazov v skladu z mednarodnimi standardi računovodskega poročanja in za tako notranje kontroliranje, kot je v skladu z odločitvijo posloводства potrebno, da omogoči pripravo računovodskih izkazov, ki ne vsebujejo pomembno napačne navedbe zaradi prevare ali napake.

Revizorjeva odgovornost

Nasa odgovornost je izraziti mnenje o teh računovodskih izkazih na podlagi naše revizije. Revizijo smo opravili v skladu z mednarodnimi standardi revidiranja. Ti standardi zahtevajo od nas izpolnjevanje etičnih zahtev ter načrtovanje in izvedbo revizije za pridobitev sprejemljivega zagotovila, da računovodski izkazi ne vsebujejo pomembno napačne navedbe. Revizija vključuje izvajanje postopkov za pridobitev revizijskih dokazov o zneskih in razkritjih v računovodskih izkazih. Izbrani postopki so odvisni od revizorjeve presoje in vključujejo tudi ocenjevanje tveganj napačne navedbe v računovodskih izkazih zaradi prevare ali napake. Pri ocenjevanju teh tveganj prouči revizor notranje kontroliranje, povezano s pripravljanjem in poštenim predstavljanjem računovodskih izkazov družbe, da bi določil okoliščinam ustrezne revizijske postopke, ne pa, da bi izrazil mnenje o uspešnosti notranjega kontroliranja družbe. Revizija vključuje tudi ovrednotenje ustreznosti uporabljenih računovodskih usmeritev in utemeljenosti računovodskih ocen posloводства kot tudi ovrednotenje celotne predstavitve računovodskih izkazov. Verjamemo, da so pridobljeni revizijski dokazi zadostna in ustrezna podlaga za naše revizijsko mnenje.

Absenje

Po našem mnenju so računovodski izkazi v vseh pomembnih pogledih resničen in pošten prikaz finančnega položaja gospodarske družbe KOMPAS MTS d.d. na dan 31. decembra 2015 ter njenega poslovnega izida in denarnih tokov za tedaj končano leto v skladu z mednarodnimi standardi računovodskega poročanja.

Ustavek o drugi zadevi

Poslovno poročilo je skladno z revidiranimi računovodskimi izkazi.

V Ljubljani, 13. aprila 2016

PKF

revizija in svetovanje d.o.o.

PKF d.o.o.



Primoz Pečnik
pooblaščen revizor

Kamniška ulica 25 1000 Ljubljana Slovenija
Telefon +386 1 230 85 10 Faks +386 1 230 85 20
E-pošta info@pkf.si www.pkf.si

PKF revizija in svetovanje d.o.o. je članica PKF mreže in je pooblaščen revizor. PKF mreža je svetovalski d.o.o. in je članica PKF mreže in je pooblaščen revizor. PKF mreža je svetovalski d.o.o. in je članica PKF mreže in je pooblaščen revizor.

2. RAČUNOVODSKI IZKAZI SKUPINE KOMPAS MTS IN DRUŽBE KOMPAS MTS D.D.

IZKAZ FINANČNEGA POLOŽAJA SKUPINE KOMPAS MTS IN DRUŽBE KOMPAS MTS D.D.


v EUR	Skupina Kompas MTS			Kompas MTS d.d.		
	31.12.2015	31.12.2014	15/14	31.12.2015	31.12.2014	15/14
SREDSTVA	79.952.685	64.912.294	123	72.313.905	62.446.443	116
<i>Dolgoročna sredstva</i>	<i>35.882.208</i>	<i>25.439.606</i>	<i>141</i>	<i>34.109.895</i>	<i>24.982.552</i>	<i>137</i>
Neopredm. sredstva in dolgoročne AČR	2.106.002	113.111	1862	167.183	113.111	148
Dolgoročne premoženjske pravice	154.870	82.215	188	144.344	82.215	176
Dobro ime	1.901.131	0		0	0	
Druge aktivne časovne razmejitev	50.001	30.896	162	22.839	30.896	74
Opredmetena osnovna sredstva	18.098.820	7.221.131	251	6.968.555	1.501.530	464
Zemljišča in zgradbe	11.502.408	6.431.869	179	772.547	727.315	106
a) Zemljišča	2.213.414	205.263	1078	263.787	205.263	129
b) Zgradbe	9.288.994	6.226.606	149	508.760	522.052	97
Proizvajalne naprave in stroji	554	0		0	0	
Druge naprave in oprema	969.330	777.683	125	696.008	762.636	91
Opredmetena osnovna sredstva, ki se pridobivajo	5.626.528	11.579	48593	5.500.000	11.579	47500
a) Opredmetena osnovna sr. v gradnji in izdelavi	5.500.000	11.579	47500	5.500.000	11.579	47500
b) Predujmi za pridobitev opred. osn.sredstev	126.528	0		0	0	
Naložbene nepremičnine	10.150.928	10.456.134	97	14.688.538	15.927.031	92
Dolgoročne finančne naložbe	5.497.666	7.621.230	72	12.257.619	7.412.880	165
Dolgoročne finančne naložbe, razen posojil	1.978.267	2.263.230	87	8.763.664	2.054.880	426
a) Delnice in deleži v družbah v skupini	0	0		6.786.396	77.612	8744
b) Delnice in deleži v pridruženih družbah	0	2.235.962	0	0	1.950.000	0
c) Druge delnice in deleži	1.978.267	27.268	7255	1.977.268	27.268	7251
Dolgoročna posojila	3.519.399	5.358.000	66	3.493.955	5.358.000	65
b) Dolgoročna posojila drugim	3.519.399	5.358.000	66	3.493.955	5.358.000	65
Dolgoročne poslovne terjatve	28.792	28.000	103	28.000	28.000	100
Dolgoročne poslovne terjatve do drugih	28.792	28.000	103	28.000	28.000	100
Odložene terjatve za davke	0	0		0	0	
Kratkoročna sredstva	43.200.418	39.076.681	111	37.842.935	37.086.110	102
Sredstva (skupina za odtujitev) za prodajo	387.572	432.736	90	387.572	432.736	90
Zaloge	12.588.040	13.970.324	90	2.106.119	13.970.324	15
Nedokončana proizvodnja	430.261	428.578	100	430.261	428.578	100
Trgovsko blago	12.155.684	13.421.692	91	1.674.460	13.421.692	12
Predujmi za zaloge	2.095	120.054	2	1.398	120.054	1
Kratkoročne finančne naložbe	8.142.867	10.415.475	78	6.674.337	10.415.475	64
Kratkoročne finančne naložbe, razen posojil	593.448	0		585.782	0	
b) Druge delnice in deleži	593.448	0		585.782	0	

v EUR	Skupina Kompas MTS			Kompas MTS d.d.		
	31.12.2015	31.12.2014	15/14	31.12.2015	31.12.2014	15/14
Kratkoročna posojila	7.549.419	10.415.475	72	6.088.555	10.415.475	58
b) Kratkoročna posojila drugim	7.549.419	10.415.475	72	6.088.555	10.415.475	58
Kratkoročne poslovne terjatve	8.603.120	2.971.327	290	19.897.124	10.197.193	195
Kratkoročne poslovne terjatve do družb v skupini	0	0		16.138.790	7.580.036	213
Kratkoročne poslovne terjatve do kupcev	4.068.360	2.207.828	184	3.106.315	1.914.602	162
Kratkoročne poslovne terjatve do drugih	4.534.760	763.499	594	652.019	702.555	93
Denarna sredstva	13.478.819	11.286.819	119	8.777.783	2.070.382	424
Kratkoročne aktivne časovne razmejitve	870.059	396.007	220	361.075	377.781	96
Izvenbilančna evidenca	32.386.015	15.688.708	206	24.838.392	15.521.443	160
OBVEZNOSTI DO VIROV SREDSTEV	79.952.685	64.912.294	123	72.313.905	62.446.443	116
Kapital	58.809.516	57.901.969	102	55.469.372	54.558.654	102
Vpoklicani kapital	2.481.226	2.481.226	100	2.481.226	2.481.226	100
Osnovni kapital	2.481.226	2.481.226	100	2.481.226	2.481.226	100
Kapitalske rezerve	34.803.565	34.803.565	100	34.797.065	34.797.065	100
Rezerve iz dobička	10.553.527	10.553.527	100	10.549.146	10.549.146	100
Zakonske rezerve	6.553.527	6.553.527	100	6.549.146	6.549.146	100
Druge rezerve iz dobička	4.000.000	4.000.000	100	4.000.000	4.000.000	100
Presežek iz prevrednotenja	83.956	105.233	80	-2.020	15.672	-13
Preneseni čisti poslovni izid	9.058.346	7.907.610	115	6.110.885	5.381.207	114
Čisti poslovni izid poslovnega leta	1.828.896	2.050.808	89	1.533.070	1.334.338	115
Rezervacije in dolgoročne PČR	1.651.244	1.374.508	120	1.414.714	1.305.348	108
Rezervacije za pokojnine in podobne obv.	245.813	83.422	295	9.283	14.262	65
Druge rezervacije	261.315	175.272	149	261.315	175.272	149
Druge dolgoročne PČR	1.144.116	1.115.814	103	1.144.116	1.115.814	103
Dolgoročne obveznosti	491.900	44.708	1100	0	44.708	0
Dolgoročne finančne obveznosti	473.333	0		0	0	
Druge dolgoročne finančne obveznosti	473.333	0		0	0	
Dolgoročne poslovne obveznosti	18.567	44.708	42	0	44.708	0
Dolgoročne poslovne obveznosti do dobaviteljev	72	0		0	0	
Druge dolgoročne poslovne obveznosti	18.495	44.708	41	0	44.708	0
Odložene obveznosti za davek	0	0		0	0	
Kratkoročne obveznosti	18.904.145	5.539.577	341	15.387.311	6.501.268	237
Obveznosti, vključene v skupine za odtujitev	0	0		0	0	
Kratkoročne finančne obveznosti	5.080.000	0		5.000.000	1.600.000	313
Kratkoročne finančne obveznosti do družb v skupini	0	0		0	1.600.000	0
Kratkoročne finančne obveznosti do bank	5.080.000	0		5.000.000	0	
Kratkoročne poslovne obveznosti	13.824.145	5.539.577	250	10.387.311	4.901.268	212
Kratkoročne poslovne obv. do družb v skupini	0	0		645.394	2.479	26034
Kratkoročne poslovne obveznosti do dobaviteljev	8.320.965	2.809.914	296	7.613.743	2.469.693	308
Kratkoročne posl. obv. na podlagi predujmov	252.114	167.583	150	143.638	159.129	90

v EUR	Skupina Kompas MTS			Kompas MTS d.d.		
	31.12.2015	31.12.2014	15/14	31.12.2015	31.12.2014	15/14
Druge kratkoročne poslovne obveznosti	5.251.066	2.562.080	205	1.984.536	2.269.967	87
Kratkoročne pasivne časovne razmejitve	95.880	51.532	186	42.508	36.465	117
Kratkoročne pasivne čas. razmejitve izven skupine	95.880	51.532	186	42.508	36.465	117
Izvenbilančna evidenca	32.386.015	15.688.708	206	24.838.392	15.521.443	160

Direktorica:

Milenka Skubic Leben



IZKAZ VSEOBSEGAJOČEGA DONOSA SKUPINE KOMPAS MTS IN DRUŽBE KOMPAS MTS D.D.

v EUR	Skupina Kompas MTS			Kompas MTS d.d.		
	1-12 2015	1-12 2014	15/14	1-12 2015	1-12 2014	15/14
Čisti prihodki od prodaje	107.195.979	101.034.519	106	110.494.138	94.490.915	117
a) na domačem od družb v skupini	0	0		86.581.781	78.983.679	110
b) na domačem in tujem trgu od drugih	107.195.979	101.034.519	106	23.912.357	15.507.236	154
Sprememba vrednosti zalog proizv.in nedokonč.proizvodnje	0	0		0	0	
Drugi poslovni prihodki (s prevred.poslov.prihodki)	151.065	151.341	100	129.833	50.431	257
Stroški blaga, materiala in storitev	101.717.515	94.506.284	108	107.894.226	90.883.185	119
a) Nabavna vrednost prodanega blaga, stroški porab.materiala	95.098.890	88.903.547	107	105.427.960	88.717.088	119
- od družb v skupini	0	0		247	0	
- od drugih	95.098.890	88.903.547	107	105.427.713	88.717.088	119
b) Stroški storitev	6.618.625	5.602.737	118	2.466.266	2.166.097	114
- od družb v skupini	0	0		98.939	3.765	2.628
- od drugih	6.618.625	5.602.737	118	2.367.327	2.162.332	109
Stroški dela	2.773.494	2.969.435	93	574.852	816.376	70
a) Stroški plač	1.964.194	2.147.423	91	432.463	631.139	69
b) Stroški pokojninskih in socialnih zavarovanj	317.239	347.084	91	69.965	102.610	68
d) Drugi stroški dela	492.061	474.928	104	72.424	82.627	88
Odpisi vrednosti	1.292.278	1.768.461	73	1.101.041	1.766.889	62
a) Amortizacija	799.991	667.372	120	623.957	665.800	94
b) Prevred.poslovni odhodki pri NS in OOS	480.393	1.008.502	48	475.177	1.008.502	47
c) Prevred.poslovni odhodki pri obratnih sredstvih	11.894	92.587	13	1.907	92.587	2
Drugi poslovni odhodki	276.851	184.499	150	184.577	173.237	107
Finančni prihodki iz deležev	1.117	0		1.117	0	
c) Finančni prihodki iz deležev v drugih družbah	1.117	0		1.117	0	
Finančni prihodki iz danih posojil	461.838	392.927	118	459.755	392.927	117
b) Finančni prihodki iz posojil, danih drugim	461.838	392.927	118	459.755	392.927	117
Finančni prihodki iz poslovnih terjatev	461.885	682.242	68	438.129	599.934	73
b) Finančni prihodki iz poslovnih terjatev do drugih	461.885	682.242	68	438.129	599.934	73
Finančni odhodki iz oslabitve in odpisov finančnih naložb	0	86.867	0	0	0	
Finančni odhodki iz finančnih obveznosti	56.000	0		57.245	9.319	614
a) Finančni odhodki iz posojil, prejetih do družb v skupini	0	0		1.245	0	
b) Finančni odhodki od posojil, prejetih od bank	56.000	0		56.000	9.319	601
Finančni odhodki iz poslovnih obveznosti	90.907	305.879	30	86.868	297.760	29
b) Finančne odh.iz obveznosti do dobaviteljev in meničnih obv.	503	0		0	0	
c) Finančni odhodki iz drugih poslovnih obveznosti	90.404	305.879	30	86.868	297.760	29
Drugi prihodki	210.008	94.263	223	193.312	92.585	209
Drugi odhodki	12.905	94.849	14	8.977	72.298	12
Davek iz dobička	433.046	388.210	112	275.428	273.390	101
Odloženi davki*	0	0		0	0	
Čisti poslovni izid obračunskega obdobja	1.828.896	2.050.808	89	1.533.070	1.334.338	115

v EUR	Skupina Kompas MTS			Kompas MTS d.d.		
	1-12 2015	1-12 2014	15/14	1-12 2015	1-12 2014	15/14
Sprememba presežka iz prevrednotenja vrednosti finančnih sredstev, razpoložljivih za prodajo	-17.175	0		-17.175		
Druge sestavine vseobsegajočega donosa	540	105.233	1	-517	15.672	-3
Celotni vseobsegajoči donos obračunskega obdobja	1.812.261	2.156.041	84	1.515.378	1.350.010	112

* skupina/družba glede na načelo pomembnosti ne izkazuje odloženih davkov.

Direktorica:

Milenka Skubic Leben

**IZKAZ DENARNIH TOKOV SKUPINE KOMPAS MTS IN DRUŽBE KOMPAS MTS D.D.
PO RAZLIČICI II (POSREDNA METODA)**

v EUR	Skupina Kompas MTS		Kompas MTS d.d.	
	2015	2014	2015	2014
A. DENARNI TOKOVI PRI POSLOVANJU				
a) Postavke izkaza poslovnega izida	2.069.676	3.729.390	1.703.046	2.877.351
Poslovni prihodki (razen za prevrednotenje) in finančni prihodki iz poslovnih terjatev	107.563.936	101.847.210	110.814.450	95.200.893
Poslovni odh. brez amortizacije (razen za prevredn.) in fin. odh. iz posl. obveznosti	-105.005.954	-98.058.407	-108.751.106	-92.247.197
Davki iz dobička in drugi davki, ki niso zajeti v poslovnih odhodkih	-488.306	-59.412	-360.298	-76.345
b) Spremembe čistih obratnih sredstev (in časovnih razmejitev, rezervacij ter odloženih terjatev in obveznosti za davek) poslovnih postavk bilance stanja	-1.624.745	-2.201.263	2.328.454	-1.340.272
Začetne manj končne poslovne terjatve	-5.349.554	-296.727	-9.521.204	94.051
Začetne manj končne aktivne časovne razmejitve	-493.157	-896	24.763	-29.637
Začetna manj končna sredstva (skupine za odtujitev) za prodajo	63.900	143.200	63.900	143.200
Začetne manj končne zaloge	1.382.284	-435.316	11.864.205	-435.316
Končni manj začetni poslovni dolgovi	2.460.041	-1.771.859	-224.402	-1.291.181
Končne manj začetne pasivne časovne razmejitve in rezervacije	311.741	160.334	121.192	178.611
c) Prebitek prejemkov pri poslovanju ali prebitek izdatkov pri poslovanju (a + b)	444.931	1.528.127	4.031.500	1.537.079
B. DENARNI TOKOVI PRI NALOŽBENJU				
a) Prejemki pri naložbenju	18.673.212	5.157.141	18.643.144	5.157.841
Prejemki od dobljenih obresti in deležev v dobičku, ki se nanašajo na naložbenje	428.856	356.190	427.452	356.190
Prejemki od odtujitve opredmetenih osnovnih sredstev	44.869	2.098	16.204	2.798
Prejemki od odtujitve naložbenih nepremičnin	296.900	10.240	296.900	10.240
Prejemki od odtujitve dolgoročnih finančnih naložb	1.955.999	3.893.899	1.955.999	3.893.899
Prejemki od odtujitve kratkoročnih finančnih naložb	15.946.588	894.713	15.946.588	894.713
b) Izdatki pri naložbenju	-23.887.722	-9.771.103	-20.762.573	-9.754.827
Izdatki za pridobitev neopredmetenih sredstev	-1.989.077	-56.324	-77.420	-56.324
Izdatki za pridobitev opredmetenih osnovnih sredstev	-2.812.521	-176.656	-164.837	-158.433
Izdatki za pridobitev naložbenih nepremičnin	-3.815.153	-526.935	-35.550	-529.882
Izdatki za pridobitev dolgoročnih finančnih naložb	-26.444	-1.000	-6.708.784	0
Izdatki za pridobitev kratkoročnih finančnih naložb	-15.244.527	-9.010.188	-13.775.982	-9.010.188
c) Prebitek prejemkov pri naložbenju ali prebitek izdatkov pri naložbenju (a + b)	-5.214.511	-4.613.962	-2.119.429	-4.596.986
C. DENARNI TOKOVI PRI FINANCIRANJU				
a) Prejemki pri financiranju	5.553.333	0	10.000.000	30.490.000
Prejemki od povečanja dolgoročnih finančnih obveznosti	473.333	0	0	0
Prejemki od povečanja kratkoročnih finančnih obveznosti	5.080.000	0	10.000.000	30.490.000
b) Izdatki pri financiranju	-660.660	0	-7.261.905	-33.899.319
Izdatki za dane obresti, ki se nanašajo na financiranje	-56.000	0	-57.245	-9.319
Izdatki za odplačila kratkoročnih finančnih obveznosti	0	0	-6.600.000	-33.890.000
Izdatki za izplačila dividend in drugih deležev v dobičku	-604.660	0	-604.660	0
c) Prebitek prejemkov pri financiranju ali prebitek izdatkov pri financiranju (a + b)	4.892.673	0	2.738.095	-3.409.319

v EUR	Skupina Kompas MTS		Kompas MTS d.d.	
	2015	2014	2015	2014
Č. KONČNO STANJE DENARNIH SREDSTEV	13.478.819	11.286.819	8.777.783	2.070.382
x) Denarni izid v obdobju (seštevek prebitkov Ac, Bc in Cc)	123.093	-3.085.834	4.650.166	-6.469.226
y) Začetno stanje denarnih sredstev	13.355.726	14.372.654	4.127.617	8.539.608

Direktorica:
Milenka Skubic Leben

IZKAZ GIBANJA KAPITALA SKUPINE KOMPAS MTS

	VEUR				VI. ČISTI DOBIČEK POSLJETA	KAPITAL SKUPAJ
	I VPOKLICANI KAPITAL	II. KAPITALSKE REZERVE	III REZERVE IZ DOBIČKA	IV. PRESEŽEK IZ PREVRED.		
	1 Osnovni kapital		1 Zakonske rezerve	2 Druge rezerve iz dobička		
A.1. STANJE 31.12.2013	2.481.226	34.797.065	6.553.527	4.000.000	6.206.187	55.994.210
a) Preračuni za nazaj (vpliv pripojene družbe)		7.500			-254.783	-247.283
A.2. STANJE 01.01.2014	2.481.226	34.804.565	6.553.527	4.000.000	5.951.405	55.746.927
B.1. Spremembe lastniškega kapitala - trans.z. lastniki	0	-1.000	0	0	0	-1.000
a) Izplačilo dividend						0
b) Druge spremembe lastniškega kapitala (vpliv pripojitve)		-1.000				-1.000
B.2. Celotni vseobsegajoči donos poroč.obd.	0	0	0	0	105.233	2.050.808
a) Vnos čistega poslizida poroč.obdobja						2.050.808
d) Druge sestavine vseobsegajočega donosa poročevalskega					105.233	105.233
B.3. Spremembe v kapitalu	0	0	0	0	1.956.205	-1.956.205
a) Razporeditev preostalega dela čistega dobička primerjalnega poroč.obd.					1.956.205	0
C. STANJE 31.12.2014	2.481.226	34.803.565	6.553.527	4.000.000	7.907.610	57.901.969
A.1. STANJE 31.12.2014	2.481.226	34.803.565	6.553.527	4.000.000	7.907.610	57.901.969
a) Preračuni za nazaj (vpliv pripojene družbe)						
A.2. STANJE 01.01.2015	2.481.226	34.803.565	6.553.527	4.000.000	7.907.610	57.901.969
B.1. Spremembe lastniškega kapitala - trans.z. lastniki	0	0	0	0	-904.714	-904.714
a) Izplačilo dividend					-604.660	-604.660
b) Druge spremembe lastniškega kapitala					-300.054	-300.054
B.2. Celotni vseobsegajoči donos poroč.obd.	0	0	0	0	-16.635	1.828.896
a) Vnos čistega poslizida poroč.obdobja						1.828.896
c) Sprememba presežka iz prevrednotenja fin.naložb					-17.175	-17.175
d) Druge sestavine vseobsegajočega donosa poročevalskega					540	540
B.3. Spremembe v kapitalu	0	0	0	0	2.055.450	-2.050.808
a) Razporeditev preostalega dela čistega dobička primerjalnega poroč.obd.					2.050.808	0
f) Druge spremembe v kapitalu					4.642	4.642
C. STANJE 31.12.2015	2.481.226	34.803.565	6.553.527	4.000.000	9.058.346	58.809.516

Direktorica: Milenka Skubic Leben

IZKAZ GIBANJA KAPITALA DRUŽBE KOMPAS MTS D.D.

	VEUR					
	I VOKLICANI KAPITAL	II. KAPITALSKE REZERVE	III REZERVE IZ DOBIČKA	IV. PRESEŽEK IZ PREVRED. ČISTI DOBIČEK	VI. ČISTI DOBIČEK POSLILETA	KAPITAL SKUPAJ
	1. Osnovni kapital		1. Zakonske rezerve			
			2. Druge rezerve iz dobička			
A.1. STANJE 31.12.2013	2.481.226	34.797.065	6.549.146	0	1.340.957	53.208.644
A.2. STANJE 01.01.2014	2.481.226	34.797.065	6.549.146	0	1.340.957	53.208.644
B.1. Spremembe lastniškega kapitala - trans.z lastniki	0	0	0	0	0	0
a) Izplačilo dividend						0
B.2. Celotni vseobsegajoči donos poroč.obd.	0	0	0	15.672	0	1.334.338
a) Vnos čistega posl.lizda poroč.obdobja						1.334.338
d) Druge sestavine vseobsegajočega donosa poročevalskega				15.672		15.672
B.3. Spremembe v kapitalu	0	0	0	0	1.340.957	0
a) Razporeditev preostalega dela čistega dobička na preneseni dobiček po sklepu					1.340.957	0
C. STANJE 31.12.2014	2.481.226	34.797.065	6.549.146	15.672	5.381.207	54.558.654
A.1. STANJE 31.12.2014	2.481.226	34.797.065	6.549.146	15.672	5.381.206	54.558.654
A.2. STANJE 01.01.2015	2.481.226	34.797.065	6.549.146	15.672	5.381.206	54.558.654
B.1. Spremembe lastniškega kapitala - trans.z lastniki	0	0	0	0	-604.660	-604.660
a) Izplačilo dividend					-604.660	-604.660
B.2. Celotni vseobsegajoči donos poroč.obd.	0	0	0	-17.692	0	1.533.070
a) Vnos čistega posl.lizda poroč.obdobja						1.533.070
č) Sprememba presežka iz prevrednotenja fin.naložb				-17.175		-17.175
d) Druge sestavine vseobsegajočega donosa poročevalskega				-517		-517
B.3. Spremembe v kapitalu	0	0	0	0	1.334.338	0
a) Razporeditev preostalega dela čistega dobička na preneseni dobiček po sklepu					1.334.338	0
C. STANJE 31.12.2015	2.481.226	34.797.065	6.549.146	-2.020	6.110.885	55.469.372
Bilancični dobiček za leto 2015					6.110.885	7.643.955

Direktorica: Milenka Skubic Leber



3. POMEMBNE RAČUNOVODSKE USMERITVE SKUPINE

Pri pripravi računovodskih izkazov za leto 2015 je skupina uporabila Mednarodne standarde računovodskega poročanja (MSRP). Pri poslovanju in evidentiranju poslovnih dogodkov v letu 2015 ter izdelavi računovodskih izkazov skupine Kompas MTS je upoštevana veljavna zakonodaja. Upoštevana je predpostavka o nastanku poslovnega dogodka in časovne neomejenosti delovanja, ki so prevzeti iz mednarodnih računovodskih standardov, upoštevali sta se tudi predpostavki o resničnem in poštenem vrednotenju poslovnih dogodkov.

V letu 2015 splošnega prevrednotenja kapitala ni bilo.

V skladu z zakonodajo je sestavljen izkaz finančnega položaja (MRS 1- Predstavljanje računovodskih izkazov), izkaz vseobsegajočega donosa (MRS-1 - po različici I), izkaz denarnega izida po posredni metodi in izkaz gibanja kapitala v obliki sestavljene razpredelnice sprememb vseh sestavin kapitala.

Podatki, ki se nanašajo na poslovanje s povezanimi osebami, so razkriti v dodatnih razkritjih postavk izkaza finančnega položaja in izkaza vseobsegajočega donosa. Pri sestavi konsolidiranih računovodskih izkazov so izločena stanja, dobički in izgube, ki izhajajo iz poslov znotraj skupine Kompas MTS. Revizijski družbi je bil posredovan Pravilnik o transfernih cenah, Študija o transfernih cenah in Poročilo odvisnih družb v skladu s 546. členom Zakona o gospodarskih družbah.

Sredstva in obveznosti, izražene v tuji valuti, so preračunane v domačo valuto po referenčnem tečaju ECB na zadnji dan leta, to je 31.12.2015.

Skupina v poročilu razkriva sredstva in obveznosti do virov sredstev glede na pomembnost; mejni znesek je pet odstotkov vrednosti kapitala.

Družbe skupine Kompas MTS v letu 2015 niso spremenile računovodskih usmeritev, računovodskih ocen in ni bilo bistvenih popravkov napak.

V obračunskem obdobju je družba Kompas MTS d.d. prodala odvisni družbi Kompas Shop d.o.o. zaloge trgovskega blaga, ki jih je imela odvisna družba pred tem na konsignaciji. Glede na navedeno družba Kompas MTS d.d. v izkazu poslovnega izida prikazuje ustrezno višje čiste prihodke od prodaje, višji čisti poslovni izid oz. v izkazu finančnega položaja nižje stanje zalog trgovskega blaga.

Podatki v konsolidiranih računovodskih izkazih za leto 2015 niso popolnoma primerljivi s podatki leta 2014, ker sta v izkazih obračunskega obdobja glede na datum prve konsolidacije ustrezno vključeni dve novi odvisni družbi.

Družba Kompas Shop d.o.o. je v obračunskem obdobju postala 100 % lastnik družbe Velana d.o.o. Glede na datum prve konsolidacije, ki je 30.06.2015, je konsolidiran izkaz poslovnega izida obračunskega obdobja delno primerljiv z izkazom poslovnega izida primerljivega preteklega obdobja. Konsolidiran izkaz finančnega položaja in konsolidiran izkaz denarnih tokov za obračunsko obdobje vključujeta ustrezne postavke v vezi z nakupom odvisne družbe Velana d.o.o.

Izkaz finančnega položaja družbe Velana d.o.o. na dan 30.06.2015 vključuje naslednje postavke:

SREDSTVA	4.230.211
A. DOLGOROČNA SREDSTVA	3.123.287
II. Opredmetena osnovna sredstva	1.855.616
III. Naložbene nepremičnine	1.266.671
IV. Dolgoročne finančne naložbe	1.000
B. KRATKOROČNA SREDSTVA	1.052.418
II. Zaloge	194.807
IV. Kratkoročne poslovne terjatve	163.650
V. Denarna sredstva	693.961
C. KRATKOROČNE AKTIVNE ČASOVNE RAZMEJITVE	54.506
OBVEZNOSTI DO VIROV SREDSTEV	4.230.211
A. KAPITAL	4.013.580
I. Vpoklicani kapital	1.409.645
II. Kapitalske rezerve	2.476.056
VIII. Čisti poslovni izid poslovnega leta	127.879
C. DOLGOROČNE OBVEZNOSTI	22.748
II. Dolgoročne poslovne obveznosti	22.748
Č. KRATKOROČNE OBVEZNOSTI	190.283
III. Kratkoročne poslovne obveznosti	190.283
D. KRATKOROČNE PASIVNE ČASOVNE RAZMEJITVE	3.600

Konsolidiran izkaz finančnega položaja vključuje, glede na kapital družbe Velana d.o.o. in vrednost naložbe ob prvi konsolidaciji, dobro ime v višini 0,2 mio EUR.

Družba Kompas MTS d.d. je v obračunskem obdobju postala 100 % lastnik družbe Staninvest d.o.o. Glede na datum prve konsolidacije, ki je 31.12.2015, konsolidiran izkaz finančnega položaja na dan 31.12.2015 in konsolidiran izkaz denarnih tokov za obračunsko obdobje vključujeta ustrezne postavke v vezi z nakupom odvisne družbe.

Izkaz finančnega položaja družbe Staninvest d.o.o. na dan 31.12.2015 vključuje naslednje postavke:

SREDSTVA	8.428.316
A. DOLGOROČNA SREDSTVA	627.907
I. Neopredmetena sredstva in dolgoročne AČR	37.686
II. Opredmetena osnovna sredstva	549.892
IV. Dolgoročne finančne naložbe	25.444
V. Dolgoročne poslovne terjatve	792
VI. Odložene terjatve za davke	14.093
B. KRATKOROČNA SREDSTVA	7.311.209
III. Kratkoročne finančne naložbe	1.410.864
IV. Kratkoročne poslovne terjatve	4.048.550
V. Denarna sredstva	1.851.795
C. KRATKOROČNE AKTIVNE ČASOVNE RAZMEJITVE	489.200
OBVEZNOSTI DO VIROV SREDSTEV	8.428.316
A. KAPITAL	5.023.009
I. Vpoklicani kapital	925.568
II. Kapitalske rezerve	321.932
III. Rezerve iz dobička	923.178
IV. Presežek iz prevrednotenja	-28.761
V. Preneseni čisti dobiček	2.140.766
VIII. Čisti poslovni izid poslovnega leta	740.326
B. REZERVACIJE IN DOLGOROČNE PASIVNE ČASOVNE RAZMEJITVE	146.756
C. DOLGOROČNE OBVEZNOSTI	473.333
I. Dolgoročne finančne obveznosti	473.333
Č. KRATKOROČNE OBVEZNOSTI	2.753.656
II. Kratkoročne finančne obveznosti	80.000
III. Kratkoročne poslovne obveznosti	2.673.656
D. KRATKOROČNE PASIVNE ČASOVNE RAZMEJITVE	31.562

Konsolidiran izkaz finančnega položaja na obračunski dan vključuje, glede na kapital družbe Staninvest d.o.o. in vrednost naložbe ob prvi konsolidaciji, dobro ime v višini 1,7 mio EUR.

Neopredmetena sredstva in dolgoročne aktivne časovne razmejitve

Materialne pravice se izkazujejo po neodpisani vrednosti in se časovno amortizirajo glede na dobo koristnosti v skladu s sprejetimi amortizacijskimi stopnjami.

Dolgoročne aktivne časovne razmejitve vključujejo med drugim tudi sredstva rezervnih skladov.

Opredmetena osnovna sredstva in naložbene nepremičnine

Opredmetena osnovna sredstva so zemljišča, zgradbe in druga oprema. Kot opredmetena osnovna sredstva, usposobljena za uporabo, se šteje tudi drobn inventar, katerega doba uporabnosti je daljša od enega leta in katerega posamična vrednost ne presega 500 EUR. Naložbene nepremičnine so nepremičnine, ki so v lasti skupine Kompas MTS zato, da bi prinašale najemnino ali povečevale vrednost dolgoročne naložbe ali pa oboje.

Vrednosti opredmetenih osnovnih sredstev in naložbenih nepremičnin so prikazane po knjigovodski vrednosti. Skupina zaradi upoštevanja načela doslednosti razporeja istovrstna sredstva vedno enako.

Za merjenje in pripoznavo opredmetenih osnovnih sredstev in naložbenih nepremičnin je skupina izbrala model nabavne vrednosti.

Opredmetena osnovna sredstva se vrednotijo po dejanski nabavni vrednosti, ki jo sestavljajo njegova nakupna vrednost, uvozne in nevračljive nakupne dajatve ter vsi stroški, ki jih je mogoče neposredno pripisati njegovi usposobitvi za nameravano uporabo.

Kasneje nastali stroški, ki so povezani z opredmetenim osnovnim sredstvom, povečujejo njegovo nabavno vrednost, če le povečujejo njegove bodoče koristi v primerjavi s prej ocenjenimi.

Opredmetena osnovna sredstva niso več predmet knjigovodskega evidentiranja, če so odtujena ali uničena, ker od njih ni mogoče več pričakovati koristi. Pri tem nastali dobički povečujejo prevrednotovalne poslovne prihodke, izguba pa povečuje poslovne prevrednotovalne odhodke.

V skladu z določbami MSRP so družbe zavezane k preverjanju pravilnega vrednotenja nepremičnin, ki so v poslovnih knjigah prvotno vrednotene po modelu nabavnih vrednosti. V kolikor obstoji razlika med dokazano pošteno vrednostjo in njihovo knjigovodsko vrednostjo, je sredstva potrebno praviloma prevrednotiti. V primeru, da je nadomestljiva vrednost manjša od knjigovodske vrednosti, se morajo navedena sredstva oslabiti. Kot nadomestljiva vrednost se šteje vrednost pri uporabi ali poštena vrednost zmanjšana za stroške prodaje, odvisno od tega, katera je večja.

Skupina ocenjuje zemljišča po njihovi nabavni vrednosti, če pa ta ni znana, po ocenjeni vrednosti. Funkcionalna zemljišča so vodena ločeno pri zgradbah.

V konsolidiranih računovodskih izkazih so nepremičnine, ki so predmet najema znotraj skupine Kompas MTS, evidentirane med opredmetenimi osnovnimi sredstvi.

Amortizacija

Skupina v okviru celotne dobe koristnosti posameznega neopredmetenega sredstva, opredmetenega osnovnega sredstva in naložbene nepremičnine dosledno razporeja njegov amortizirljivi znesek med posamezna obračunska obdobja kot tedanjo amortizacijo. Doba koristnosti posameznega sredstva je odvisna od pričakovanega fizičnega izrabljanja, tehničnega staranja, gospodarskega staranja ter pričakovanih zakonskih ali drugih omejitev uporabe ter opredeljena z letnimi amortizacijskimi stopnjami.

Strošek amortizacije osnovnih sredstev se začne obračunavati prvi dan naslednjega meseca, potem ko je sredstvo razpoložljivo za uporabo.

Skupina uporablja metodo enakomernega časovnega amortiziranja. Amortizacija se obračunava posamično. Zemljišča, osnovna sredstva v izgradnji ter umetniška dela se ne amortizirajo.

Kasnejša vlaganja v objekte in zunanjo ureditev se evidentirajo tako, da se vlaganja dokončno amortizirajo v določeni življenjski dobi. Kadar kasnejša vlaganja v objekte in zunanjo ureditev podaljšujejo prvotno določeno dobo koristnosti, se določi nova doba koristnosti opredmetenega osnovnega sredstva oz. naložbene nepremičnine.

Obračunana amortizacija v letu 2015 je v celoti upoštevana kot strošek in odhodek obračunskega obdobja.

V skupini so uporabljene amortizacijske stopnje v letu 2015 naslednje:

	Najnižja %	Najvišja %
Neopredmetena sredstva	10,00	20,00
Zidane zgradbe, stanovanje, naložbene nepremičnine	1,67	3,00
Druge zgradbe	2,5	6,00
Računalniška oprema	20,00	50,00
Osebna vozila	20,00	20,00
Druga opredmetena osnovna sredstva	5,00	20,00
Drobni inventar osnovna sredstva	33,33	33,33

Finančne naložbe

Dolgoročne in kratkoročne finančne naložbe se v začetku izkazujejo po nabavni vrednosti, ki ji ustrezajo naložena denarna ali druga sredstva.

Del dolgoročnih finančnih naložb, ki zapade v plačilo v enem letu po datumu bilance stanja, se izkaže kot kratkoročna finančna naložba.

Finančne naložbe v podjetja, ki ne kotirajo na trgu vrednostnih papirjev, so vrednotena po modelu nabavne vrednosti. V primeru, da taka finančna naložba izgublja vrednost, je potrebno opraviti oslabitev vrednosti in evidentirati finančne odhodke.

Dolgoročne finančne naložbe v kapital družb, ki že ob pridobitvi kotirajo na organiziranem trgu vrednostnih papirjev, so vrednotene po modelu poštene vrednosti prek kapitala.

Naložbe v pridružene družbe se obračunavajo po kapitalski metodi. Skupinski računovodski izkazi zajemajo delež v dobičkih in izgubah pridruženih družb, izračunan po kapitalski metodi, od datuma, ko se pomemben vpliv začne, do datuma, ko se konča. Če je delež skupine v izgubah pridružene družbe večji kot njen delež, se knjigovodska vrednost deleža skupine zmanjša na nič, delež v nadaljnjih izgubah pa se preneha pripoznavati, toda le v obsegu, za katerega ima skupina obvezo.

Finančne naložbe v posojila in depozite skupina vrednoti po odplačni vrednosti.

Sredstva (skupina za odtujitev) za prodajo

Sredstva (skupina za odtujitev) za prodajo se izmeri po knjigovodski vrednosti ali pošteni vrednosti, zmanjšani za stroške prodaje, in sicer po tisti, ki je manjša. Morebitne izgube zaradi zmanjšanja poštene vrednosti se pripoznajo v poslovnem izidu.

Zaloge

Zaloge predstavljajo količine materiala, embalaže, drobnega inventarja, nedokončane proizvodnje in trgovskega blaga v skladišču. Za material se šteje tudi drobni inventar, pri katerem je ocenjena doba uporabnosti največ leto dni.

Nabavna vrednost vseh zalog pomeni v skupini vrednost blaga iz dobaviteljevega računa. Zaloge trgovskega blaga v prodajalnah so vrednotene po dejanskih nabavnih cenah z upoštevanjem metode zaporednih cen (FIFO).

Terjatve iz poslovanja

Terjatve iz poslovanja vsebujejo poslovne terjatve do kupcev za opravljene storitve in prodano blago, terjatve za obresti, terjatve do bank, državnih institucij, terjatve iz poslovanja na tuj račun in drugih pravnih oseb ter druge terjatve. Terjatve vseh vrst se v začetku izkazujejo z zneski, ki izhajajo iz ustreznih knjigovodskih listin, ob predpostavki, da bodo poplačani.

Terjatve, za katere obstaja domneva, da ne bodo poravnane, izkaže skupina Kompas MTS kot dvomljive; terjatve, za katere so vložene tožbe in terjatve, za katere so dolžniki v stečajnem postopku, jih evidentira kot sporne.

Družbi Kompas MTS d.d. in Kompas Shop d.o.o. imata v svojih računovodskih usmeritvah oblikovano metodologijo oblikovanja popravkov, po kateri so bili tudi v letu 2015 oblikovani popravki vrednosti terjatev. Odvisni družbi Staninvest d.o.o. in Velana d.o.o. imata metodologiji za oblikovanje popravkov vrednosti terjatev, ki sta prilagojeni dejavnostim, katere opravljata.

Družba Staninvest d.o.o. v enem delu oblikuje popravke vrednosti terjatve družbe po posamičnih terjativah in se izkazujejo v breme rezultata družbe. Popravki vrednosti za lastne storitve, ki so zaračunane skupaj z ostalimi terjativami na rednih položnicah, pa se oblikujejo skupinsko za terjatve, ki niso poravnane v roku 60 dni od zapadlosti.

Med kratkoročnimi poslovnimi terjativami se evidentirajo tudi terjatve iz naslova prefakturiranja t.j. terjatve iz poslovanja na tuj račun. Za terjatve iz naslova prefakturiranja, ki so v tožbi ali v postopku izvršbe, se oblikuje 100 % popravek vrednosti, ki pa v glavnem ne vpliva na poslovni izid družbe.

Denarna sredstva

Denarna sredstva sestavljajo evro in devizna gotovina v blagajnah in na bančnih računih, denar na poti, nočni depozit ter depozit na odpoklic. Izkazujejo se po nominalnih vrednosti. Denarna sredstva, izražena v tuji valuti, so preračunana v domačo valuto po referenčnem tečaju ECB na dan 31.12.2015.

Rezerve

Skupina ima v kapitalu evidentirane kapitalske rezerve in rezerve iz dobička.

Kot kapitalske rezerve so izkazani zneski na podlagi odprave splošnega prevrednotovalnega popravka kapitala in poenostavljenega zmanjšanja osnovnega kapitala. Zaradi izvedenih pripojitev sestrskih oz. odvisnih družb v preteklih letih se je osnovni kapital pripojenih družb evidentiral na kapitalskih rezervah prevzemne družbe.

Rezerve iz dobička so se v preteklih letih oblikovale iz zneskov čistega dobička poslovnega leta in prenesenega dobička. Skupina ima oblikovane zakonske rezerve v skladu z ZGD-1.

Rezervacije in dolgoročne pasivne časovne razmejitev

Rezervacije se pripoznajo, če ima skupina zaradi preteklih dogodkov pravne ali posredne obveze, ki jih je mogoče zanesljivo oceniti, in če je verjetno, da bo pri poravnavi obveze potreben odtok dejavnikov, ki omogočajo gospodarske koristi.

Pri oblikovanju rezervacij za pozaposlitvene in druge dolgoročne zasluge zaposlenih skupina upošteva panožno kolektivno pogodbo, ki določa višino ter pogoje za pridobitev pravic. Tako je skupina zavezana k izplačilu jubilejnih nagrad zaposlenim in odpravnin ob njihovi upokojitvi, za kar so oblikovane rezervacije.

V letu 2014 je oblikovala obveznosti za jubilejne nagrade in odpravnine ob upokojitvi na podlagi aktuarskega izračuna, in sicer v višini ocenjenih prihodnjih izplačil za odpravnine in jubilejne nagrade, diskontirane na datum poročanja. Pri izračunu je uporabljena metoda projicirane enote. V izkazu poslovnega izida se pripoznajo stroški dela in stroški obresti; preračun pozaposlitvenih zaslužkov iz naslova odpravnin oziroma nerealiziranih aktuarskih dobičkov ali izgub v drugem vseobsegajočem donosu kapitala, medtem ko iz naslova jubilejnih nagrad se preračuni evidentirajo preko izkaza poslovnega izida.

Med dolgoročnimi pasivnimi časovnimi razmejitvami se izkazujejo odloženi prihodki, ki bodo v obdobju, daljšem od leta dni, pokrili predvidene odhodke.

Obveznosti

Dolgoročne obveznosti so obveznosti, ki zapadejo v časovnem obdobju daljšem od enega leta. Lahko so dolgoročne finančne in dolgoročne poslovne obveznosti. Kratkoročne poslovne obveznosti so dobljeni predujmi in varščine od kupcev, obveznosti do dobaviteljev, obveznosti iz poslovanja na tuj račun, obveznosti do delavcev, obveznosti do državnih institucij in druge obveznosti.

Kratkoročne pasivne časovne razmejitev

Med kratkoročnimi pasivnimi časovnimi razmejitvami so zajete obveznosti, ki se bodo po predvidevanjih pojavili v letu dni in katerih nastanek je verjeten, velikost pa zanesljivo ocenjena. Oblikujejo se za vnaprej pričakovane stroške oziroma odhodke ali za kratkoročno odložene prihodke.

Prihodki iz prodaje

Čisti prihodki od prodaje so prihodki od prodaje trgovskega blaga, prihodki od najemnin in drugih storitev. Prihodki od prodaje blaga se pripoznajo, ko je blago prodano, vrednost pa je določena na podlagi cen, navedenih na računih in drugih listinah, zmanjšanih za popuste, odobrene ob prodaji ali kasneje, ter zmanjšani za izstopni DDV. Pri konsignacijski prodaji se prihodki pripoznajo, ko je blago prodano. Prihodki iz storitev se pripoznajo, ko je storitev opravljena delno ali v celoti. Merijo se po prodajnih cenah opravljenih storitev navedenih na računih ali drugih listinah ter zmanjšani za izstopni DDV. Enako velja tudi pri prihodkih ustvarjenih na podlagi najemnin. Prihodki od prodaje blaga in storitev povezanim osebam so zaračunani po primerljivih tržnih cenah.

Prevrednotovalni poslovni prihodki in drugi poslovni prihodki

Prevrednotovalni poslovni prihodki se pojavljajo predvsem ob odtujitvi opredmetenih osnovnih sredstev in naložbenih nepremičnin za presežek prodajne vrednosti nad knjigovodsko vrednostjo.

Finančni prihodki

Finančni prihodki so prihodki od dolgoročnih in kratkoročnih finančnih naložb, prihodki od preračuna terjatev in dolgov, izraženih v tuji valuti, v domačo valuto, obresti, prihodki od prevrednotenja kratkoročnih vrednostnih papirjev in drugi prihodki.

Odhodki

Odhodke poslovanja sestavljajo stroški blaga, materiala in storitev, stroški dela, odpisi vrednosti, drugi poslovni odhodki, finančni in drugi odhodki.

Stroški blaga, materiala in storitev so določeni na podlagi cen, navedenih na računih dobaviteljev in drugih listinah.

Pri evidentiranju porabe zalog trgovskega blaga za prodane količine skupina uporablja metodo FIFO. Nabavna vrednost prodanih količin blaga se neposredno zmanjša za naknadno prejete rabate in super rabate dobaviteljev, ki niso vračunani v nabavno vrednost zalog. Popisni presežki in primanjkljaji ter odpisi trgovskega blaga in odprava popravka vrednosti zalog se izkažejo kot popravki rednih poslovnih odhodkov – nabavne vrednosti prodanih količin trgovskega blaga.

Skupina za ugotavljanje stroškov po področnih odsekih uporablja stroškovna mesta, ustrezno razčlenjen kontni plan ter ključe za delitev stroškov.

Davek od dohodkov pravnih oseb

Davek od dohodkov se obračuna na temelju prihodkov in odhodkov, ki so vključeni v izkaz poslovnega izida, popravljenih v skladu z veljavno davčno zakonodajo.

4. DODATNA RAZKRITJA K RAČUNOVODSKIM IZKAZOM

1. NEOPREDMETENA SREDSTVA, OPREDMETENA OSNOVNA SREDSTVA IN NALOŽBENE NEPREMIČNINE V SKUPINI KOMPAS MTS

V EUR							
NABAVNA VREDNOST	ZEMLJIŠČA	OBJEKTI	PROIZV. OPREMA	OPREMA	SKUPAJ OOS	NALOŽBENE NEPREMIČNINE	MATERIALNE PRAVICE (brez dobrega imena)
Stanje 01.01.2015	205.263	9.199.878	0	10.267.399	19.672.540	18.893.093	1.315.560
Vključitev odvisnih družb	662.487	8.454.274	180.533	1.294.280	10.591.574	5.217.388	44.386
Prenos	1.287.140	-1.836.259	0	-31.555	-580.674	521.327	0
V gradnji/izdelavi	0	5.527.794	0	19.977	5.547.771	0	-31.500
Povečanja	75.000	27.794	0	379.836	482.630	2.590.207	108.920
Zmanjšanja	-16.476	-20.503	0	-2.103.750	-2.140.729	-2.065.851	-228.899
Stanje 31.12.2015	2.213.414	21.352.978	180.533	9.826.187	33.573.112	25.156.163	1.208.468
ODPISANA VREDNOST	ZEMLJIŠČA	OBJEKTI	PROIZV. OPREMA	OPREMA	SKUPAJ OOS	NALOŽBENE NEPREMIČNINE	MATERIALNE PRAVICE (brez dobrega imena)
Stanje 01.01.2015	0	2.973.272	0	9.478.138	12.451.410	8.436.960	1.233.344
Vključitev odvisnih družb	0	6.815.618	179.697	1.190.750	8.186.065	3.950.716	33.862
Prenos	0	-3.454.561	0	0	-3.454.561	3.454.561	0
Zmanjšanja	0	-20.503	0	-2.055.648	-2.076.150	-1.127.648	-228.899
Amortizacija	0	250.157	282	243.617	494.057	290.645	15.291
Stanje 31.12.2015	0	6.563.985	179.979	8.856.857	15.600.821	15.005.234	1.053.598
NEODPISANA VREDNOST	ZEMLJIŠČA	OBJEKTI	PROIZV. OPREMA	OPREMA	SKUPAJ OOS	NALOŽBENE NEPREMIČNINE	MATERIALNE PRAVICE (brez dobrega imena)
Stanje 01.01.2015	205.263	6.226.606	0	789.261	7.221.130	10.456.133	82.216
Stanje 31.12.2015	2.213.414	14.788.994	554	969.330	17.972.291	10.150.928	154.870

Upoštevač MSRP in Pravilnik o računovodstvu je skupina opravila pregled neodpisane vrednosti za vsa opredmetena osnovna sredstva in naložbene nepremičnine po stanju na dan 31.12.2015 po načelu pomembnosti ter ocenila bodoče poslovne možnosti. Pri pregledu morebitne oslabitve nepremičnin je skupina ocenila, da je knjigovodska vrednost nepremičnin na dan 31.12.2015 v okviru nadomestljive vrednosti.

Na dan 31.12.2015 znaša skupna vrednost predujmov za pridobitev opredmetenih osnovnih sredstev ter naložbenih nepremičnin v gradnji 127 tisoč EUR.

V letu 2015 je skupina Kompas MTS evidentirala prihodke od najemnin v višini 2,3 mio EUR oz. brez upoštevanja prihodkov evidentiranih znotraj skupine 1,2 mio EUR. Neposredni odhodki naložbenih nepremičnin znašajo 1,7 mio EUR in vključujejo tudi stroške, ki so predmet zaračunavanja najemnikom.

Na poslovne prostore družbe Staninvest d.o.o. je dana hipoteka za najeto dolgoročno posojilo. Ostala osnovna sredstva skupine Kompas MTS, razen navedenega, so bremen prosta. Družbe skupine Kompas MTS nimajo opredmetenih osnovnih sredstev v finančnem najemu.

Skupina na dan 31.12.2015 nima sklenjenih obvez za pridobitev nepremičnin.

Poštena vrednost nepremičnin družbe Kompas MTS d.d. v višini 16,1 mio EUR je bila v letu 2014 določena na podlagi cenitve za računovodsko poročanje. Poslovodstvo ocenjuje, da v letu 2015 ni bilo pomembnih dejavnikov, ki bi bistveno vplivali na spremembo poštene vrednosti. Ostale bistvene nepremičnine so bile pridobljene v letu 2015 samostojno oz. v okviru nakupa družbe Velana d.o.o. in Staninvest d.o.o.

NEOPREDMETENA SREDSTVA, OPREDMETENA OSNOVNA SREDSTVA IN NALOŽBENE NEPREMIČNINE V DRUŽBI KOMPAS MTS D.D.

V EUR						
NABAVNA VREDNOST	ZEMLIŠČA	OBJEKTI	OPREMA	SKUPAJ OOS	NALOŽBENE NEPREMIČNINE	MATERIALNE PRAVICE
Stanje 31.12.2014	205.263	1.103.645	10.252.123	11.561.032	26.989.328	1.315.560
Popravek napake					235.000	
Stanje 01.01.2015	205.263	1.103.645	10.252.123	11.550.070	26.754.328	1.315.560
Prenos			(10.961)	(10.961)	10.961	
V gradnji/izdelavi		5.500.000	(618)	5.499.383	(10.961)	(31.500)
Povečanja	75.000		165.454	240.454	77.274	108.920
Zmanjšanja	(16.476)	(20.502)	(2.038.993)	(2.075.972)	(2.065.851)	(228.899)
Stanje 31.12.2015	263.787	6.583.143	8.367.006	15.213.935	24.765.751	1.164.081
ODPISANA VREDNOST	ZEMLIŠČA	OBJEKTI	OPREMA	SKUPAJ OOS	NALOŽBENE NEPREMIČNINE	MATERIALNE PRAVICE
Stanje 01.01.2015	0	581.593	9.477.909	10.059.502	10.827.297	1.233.344
Zmanjšanja		(20.503)	(2.024.722)	(2.045.224)	(1.127.648)	(228.899)
Amortizacija		13.293	217.810	231.103	377.563	15.291
Stanje 31.12.2015	0	574.383	7.670.997	8.245.380	10.077.212	1.019.736
NEODPISANA VREDNOST	ZEMLIŠČA	OBJEKTI	OPREMA	SKUPAJ OOS	NALOŽBENE NEPREMIČNINE	MATERIALNE PRAVICE
Stanje 01.01.2015	205.263	522.052	774.215	1.501.530	15.927.031	82.215
Stanje 31.12.2015	263.787	6.008.760	696.008	6.968.554	14.688.538	144.345

Družba Kompas MTS d.d. je sklenila prodajno pogodbo za nakup poslovnega kompleksa na Središki 5 v Ljubljani v višini 5,5 mio EUR in izkazuje na dan 31.12.2015 obveznost do prodajalca nepremičnine. Te nepremičnine so obremenjene z zemljiškim dolgom, ki ga je ustanovil prejšnji lastnik za zavarovanje svojih obveznosti. Ob podpisu prodajne pogodbe je bilo družbi Kompas MTS d.d. izročeno zemljiško pismo.

Družba Kompas MTS d.d. je v letu 2015 evidentirala prihodke od najemnin v višini 1,7 mio EUR. Neposredni odhodki naložbenih nepremičnin znašajo 1,4 mio EUR in vključujejo tudi stroške, ki so predmet zaračunavanja najemnikom.

2. FINANČNE NALOŽBE

Računovodska usmeritev skupine v zvezi z naložbami se glede na preteklo računovodsko obdobje ni spremenila.

DOLGOROČNE FINANČNE NALOŽBE

v EUR	Skupina Kompas MTS		Kompas MTS d.d.		
	Delež v kapitalu 2015	Leto 2015	Leto 2014	Leto 2015	Leto 2014
Naložbe v skupino Panvita		1.950.000	0	1.950.000	0
Regal-Trgovina d.o.o.		0	2.235.962	0	1.950.000
Marles d.d.		567	0	0	0
Slovenski inštitut za management		433	0	0	0
Zadruga kabelsko-komunikacijski sistem		295	295	295	295
PSK Krško d.o.o.		26.973	26.973	26.973	26.973
Skupaj naložbe v delnice in deleže		1.978.268	2.263.230	1.977.268	1.977.268
				Leto 2015	Leto 2014
Kompas Shop d.o.o.	100 %			77.612	77.612
Staninvest d.o.o.	100 %			6.708.784	0
Naložbe v deleže podjetij v skupini Kompas MTS				6.786.396	77.612
				Leto 2015	Leto 2014
v EUR		Skupina Kompas MTS		Kompas MTS d.d.	
		Leto 2015	Leto 2014	Leto 2015	Leto 2014
Dolgoročna posojila drugim družbam v državi		3.519.399	5.358.000	3.493.955	5.358.000
Skupaj dolgoročna posojila		3.519.399	5.358.000	3.493.955	5.358.000
SKUPAJ DOLGOROČNE FINANČNE NALOŽBE		5.497.667	7.621.230	12.257.619	7.412.880

Vrednost dolgoročnih finančnih naložb se je v letu 2015 v skupini zmanjšala predvsem zaradi delnega vračila danega dolgoročnega posojila. Posojilo je obrestovano po fiksni tržni obrestni meri.

Vrednost dolgoročnih finančnih naložb se je v letu 2015 v družbi Kompas MTS d.d. povečala zaradi nakupa 100 % deleža družbe Staninvest d.o.o.

GIBANJE DOLGOROČNIH NALOŽB V DELNICE IN DELEŽE

v EUR	Skupina Kompas MTS		Kompas MTS d.d.	
	Leto 2015	Leto 2014	Leto 2015	Leto 2014
Stanje 1. januarja	2.263.230	2.350.097	2.054.880	2.054.880
Povečanja:	10.938.719	0	6.708.784	0
Vpliv prve konsolidacije (Velana d.o.o.)	1.000	0	0	0
Poslovni delež v družbi Staninvest d.o.o., Velana d.o.o.	10.937.719	0	6.708.784	0
Zmanjšanja:	285.962	86.867	0	0
Delež izgube pridruženih podjetij	0	86.867	0	0
Odtujitev naložbe v pridruženo družbo	285.962	0	0	0
Stanje naložb v delnice in deleže 31. decembra	12.915.987	2.263.230	8.763.664	2.054.880
Od tega naložbe v odvisne družbe	-10.937.719	0	-6.786.396	77.612
Stanje naložb v delnice in deleže 31. decembra	1.978.268	2.263.230	1.977.268	1.977.268

Nadrejena družba je preverila ustreznost vrednosti dolgoročnih finančnih naložb in ugotovila, da ni potrebe po trajni oslavitvi naložb.

GIBANJE DOLGOROČNIH FINANČNIH NALOŽB V DOLGOVE

v EUR	Skupina Kompas MTS		Kompas MTS d.d.	
	Leto 2015	Leto 2014	Leto 2015	Leto 2014
Stanje 1. januarja	5.358.000	9.251.899	5.358.000	9.251.899
Povečanja:				
Vpliv prve konsolidacije (Staninvest d.o.o.)	25.444	0	0	0
Nova posojila	135.000	0	135.000	0
Skupaj	160.444	0	135.000	0
Zmanjšanja:				
Odplačila	1.955.999	3.893.899	1.955.999	3.893.899
Prenos na kratkoročne finančne naložbe	43.046	0	43.046	0
Skupaj	1.999.045	3.893.899	1.999.045	3.893.899
Stanje 31. decembra	3.519.399	5.358.000	3.493.955	5.358.000

KRATKOROČNE FINANČNE NALOŽBE

v EUR	Skupina Kompas MTS		Kompas MTS d.d.	
	Leto 2015	Leto 2014	Leto 2015	Leto 2014
Kratkoročna posojila drugim družbam	6.157.555	5.005.845	6.088.555	5.005.845
Kratkoročni depoziti v bankah	1.391.864	3.647.311	0	3.647.311
Druge kratkoročne finančne naložbe	593.448	1.762.320	585.782	1.762.320
Skupaj	8.142.867	10.415.475	6.674.337	10.415.475

Kompas MTS d.d. nima danih posojil upravi, članom nadzornega sveta in drugim zaposlencem po individualnih pogodbah. Kratkoročna posojila dana drugim nepovezanim družbam so obrestovana po fiksni tržni obrestni meri.

GIBANJE KRATKOROČNIH FINANČNIH NALOŽB V DOLGOVE

v EUR	Skupina Kompas MTS		Kompas MTS d.d.	
	Leto 2015	Leto 2014	Leto 2015	Leto 2014
Stanje 1. januarja	10.415.475	2.300.000	10.415.475	2.300.000
Povečanja skupaj:	15.004.013	8.999.554	13.543.149	8.999.554
Nova posojila	14.773.139	8.999.554	13.312.275	8.999.554
Tečajne razlike	187.828	0	187.828	0
Prenos na kratkoročne finančne naložbe	43.046	0	43.046	0
Zmanjšanja skupaj:	17.870.069	884.079	17.870.069	884.079
Odplačila	17.870.069	884.079	17.870.069	884.079
Stanje 31. decembra	7.549.419	10.415.475	6.088.555	10.415.475

IZPOSTAVLJENOST TVEGANJEM PO VRSTAH FINANČNIH NALOŽB V SKUPINI KOMPAS MTS

Skupina na dan 31.12.2015 nima v plačilo zapadlih in neudenarjenih naložb.

Skupina ne evidentira pomembnega kopičenja kreditnega tveganja.

Skupina ima dana posojila zavarovana delno z zemljiškim dolgom, poroštvom ter bianco menicami.

3. DOLGOROČNE POSLOVNE TERJATVE

Dolgoročne poslovne terjatve v višini 28.000 EUR so bile v preteklem poslovnem letu evidentirane med predujmi za pridobitev opredmetenih osnovnih sredstev.

4. DOBROIMETJE PRI BANKAH IN GOTOVINA

v EUR	Skupina Kompas MTS		Kompas MTS d.d.	
	Leto 2015	Leto 2014	Leto 2015	Leto 2014
Gotovina v blagajni	217.978	208.371	960	5.055
Denarna sredstva v banki	2.879.006	47.247	193.957	44.742
Druga denarna sredstva	10.381.835	11.031.201	8.582.866	2.020.585
Skupaj	13.478.819	11.286.819	8.777.783	2.070.382

Druga denarna sredstva predstavljajo nočni depozit in depozit na odpoklic.

5. SREDSTVA (SKUPINA ZA ODTUJITEV) ZA PRODAJO

v EUR	Skupina Kompas MTS		Kompas MTS d.d.	
	Leto 2015	Leto 2014	Leto 2015	Leto 2014
Sredstva (skupina za odtujitev) za prodajo	387.572	432.736	387.572	432.736
Skupaj	387.572	432.736	387.572	432.736

Sredstva za prodajo v vrednosti 387.572 EUR predstavljajo nepremičnine, ki so namenjena prodaji. Sredstva niso zastavljena kot jamstvo za obveznosti.

6. ZALOGE

v EUR	Skupina Kompas MTS		Kompas MTS d.d.	
	Leto 2015	Leto 2014	Leto 2015	Leto 2014
Nedokončana proizvodnja	430.261	428.578	430.261	428.578
Trgovsko blago	12.155.684	13.421.692	1.674.460	13.421.692
Predujmi za zaloge	2.095	120.054	1.398	120.054
Skupaj	12.588.040	13.970.324	2.106.119	13.970.324

Med nedokončano proizvodnjo so evidentirani stroški nakupa zemljišča ter drugi povezani stroški v vezi s predvideno gradnjo nepremičnin za prodajo.

Družba Kompas MTS d.d. je v letu 2015 z odvisno družbo Kompas Shop d.o.o., kot glavnim kupcem, prekinila konsignacijskim načinom prodaje.

Skupina ima na dan 31.12.15 2.095 EUR danih predujmov za trgovsko blago.

Zaloge niso zastavljene kot jamstvo za obveznosti.

Ocenjena iztržljiva vrednost zalog na dan 31.12.2015 je večja ali najmanj enaka knjigovodski vrednosti izkazanih zalog.

ODPISI (POPRAVKI) ZALOG

v EUR	Skupina Kompas MTS		Kompas MTS d.d.	
	Leto 2015	Leto 2014	Leto 2015	Leto 2014
Popisni primanjkljaj	-48.163	-35.402	-5.032	-2.661
Odpisi zalog	-103.782	-52.939	-68.195	-19.718
Drugo	-7.173	2	0	2
Skupaj	-159.118	-88.339	-73.227	-22.377

Družbe skupine Kompas MTS pri popisu zalog na dan 31.12.2015 niso ugotovile starih nekurantnih zalog oz. so evidentirale slabitev zalog v višini 7.173 EUR. Odpis zalog trgovskega blaga predstavlja odpis blaga, ki je neprimerno za prodajo.

7. POSLOVNE TERJATVE

v EUR	Skupina Kompas MTS		Kompas MTS d.d.	
	Leto 2015	Leto 2014	Leto 2015	Leto 2014
Kratkoročne poslovne terjatve				
Kratkoročne poslovne terjatve v skupini	0	0	16.138.790	7.574.334
Kratkoročne poslovne terjatve do kupcev	4.722.237	2.496.122	3.268.452	2.203.192
- domači	4.513.941	2.417.722	3.172.916	2.124.792
- tuji	208.296	78.400	95.536	78.400
Druge kratkoročne poslovne terjatve	7.543.395	764.782	653.302	703.838
Popravki vrednosti kratkoročnih poslovnih terjatev	3.662.512	289.578	163.420	284.171
Skupaj kratkoročne poslovne terjatve	8.603.120	2.971.327	19.897.124	10.197.193

Struktura kratkoročnih poslovnih terjatev do domačih in tujih kupcev ter terjatev iz naslova obresti po rokih zapadlosti:

v EUR	Skupina Kompas MTS		Kompas MTS d.d.	
	31.12.2015	31.12.2014	31.12.2015	31.12.2014
Nezapadle terjatve:	6.639.370	2.184.307	19.140.145	9.468.239
Zapadle terjatve:	1.864.358	347.935	301.132	341.810
- zapadle do 30 dni	583.576	23.497	54.385	22.901
- zapadle od 30 do 60 dni	212.668	11.382	21.122	11.328
- zapadle od 61 do 90 dni	134.606	5.770	15.631	5.770
- zapadle nad 90 dni	933.508	307.286	209.994	301.811
Skupaj	8.503.727	2.532.242	19.441.277	9.810.049

Navedene terjatve so praviloma brez posebnega zavarovanja. Izjema so terjatve iz naslova najemnin, ki so večinoma zavarovane z garancijami in varščinami.

Med kratkoročnimi terjatvami do kupcev v skupini v izkazu finančnega položaja skupine Kompas MTS niso vključene prefakturirane terjatve, ki si jih zaračunavajo družbe skupine.

Struktura kratkoročnih poslovnih terjatev po rokih zapadlosti se je na dan 31.12.2015 spremenila glede na 31.12.2014 predvsem zaradi vključitve v konsolidacijo družb Staninvest d.o.o. in Velana d.o.o.

POPRAVKI VREDNOSTI KRATKOROČNIH TERJATEV IN KRATKOROČNIH FINANČNIH NALOŽB

v EUR	Skupina Kompas MTS		Kompas MTS d.d.	
	Leto 2015	Leto 2014	Leto 2015	Leto 2014
Stanje 1. januar	289.578	232.780	284.171	238.007
Vpliv prve konsolidacije (Staninvest d.o.o., Velana d.o.o.)	3.860.985	0	0	0
Dokončen odpis terjatev	96.785	706	39.814	11.511
Plačilo terjatev	165.978	28.841	82.474	28.841
Oblikovanje popravkov vrednosti v letu	113.363	86.516	1.537	86.516
Druga odprava	338.650	171	0	0
Stanje 31. decembra	3.662.512	289.578	163.420	284.171

8. AKTIVNE ČASOVNE RAZMEJITVE

v EUR	Skupina Kompas MTS		Kompas MTS d.d.	
	Leto 2015	Leto 2014	Leto 2015	Leto 2014
Kratkoročno nezaračunani prihodki iz izločenih zemljišč	337.048	337.049	337.048	337.049
Kratkoročno odloženi odhodki	19.902	39.910	14.845	21.683
Druge razmejene postavke	513.109	19.048	9.182	19.049
Skupaj	870.059	396.007	361.075	377.781

9. KAPITAL

v EUR	Skupina Kompas MTS		Kompas MTS d.d.	
	31.12.2015	31.12.2014	31.12.2015	31.12.2014
Vpoklicani kapital	2.481.226	2.481.226	2.481.226	2.481.226
Kapitalske rezerve	34.803.565	34.803.565	34.797.065	34.797.065
Zneski na podlagi poenostavljenega zmanjšanja osnovnega kapitala	15.771.253	15.771.253	15.771.253	15.777.753
Zneski na podlagi odprave splošnega prevrednotovalnega popravka kapitala	19.019.312	19.019.312	19.019.312	19.019.312
Rezerve iz dobička	10.553.527	10.553.527	10.549.146	10.549.146
1. Zakonske rezerve	6.553.527	6.553.527	6.549.146	6.549.146
2. Druge rezerve iz dobička	4.000.000	4.000.000	4.000.000	4.000.000
Presežek iz prevrednotenja iz kratkoročnih finančnih naložb	83.956	105.233	-2.020	15.672
Preneseni čisti poslovni izid	9.058.346	7.907.610	6.110.885	5.381.207
Čisti poslovni izid poslovnega leta	1.828.896	2.050.808	1.533.070	1.334.338
Skupaj	58.809.516	57.901.969	55.469.372	54.558.654

Kapital odraža lastniško financiranje družbe in je z vidika družbe njegova obveznost do lastnikov. Opredeljen je ne samo z zneski, ki so jih lastniki vložili v podjetje, temveč tudi z zneski, ki so se pojavili pri poslovanju podjetja. Vse sestavine kapitala izven osnovnega kapitala pripadajo lastnikom osnovnega kapitala v sorazmerju, v kakršnem so njihovi lastniški deli osnovnega kapitala.

Osnovni kapital družbe Kompas MTS d.d. v znesku 2.481.226 EUR je razdeljen na 594.601 delnic. Ena delnica predstavlja en glas na skupščini delničarjev družbe. Delnice družbe kotirajo na Ljubljanski borzi vrednostnih papirjev pod oznako MTSG.

Kapital se je do konca leta 2001 revaloriziral z indeksom rasti cen življenjskih potrebščin z namenom ohranitve realne vrednosti njegovih posameznih kategorij.

Knjigovodska vrednost delnice je na dan 31.12.2015 znašala 93,29 EUR, na dan 31.12.2014 91,76 EUR.

BILANČNI DOBIČEK

v EUR	Kompas MTS d.d.	
	Leto 2015	Leto 2014
a) Čisti poslovni izid poslovnega leta	1.533.070	1.334.338
b) Preneseni čisti dobiček	6.110.885	5.381.207
e) Bilančni dobiček / izguba	7.643.955	6.715.545

Bilančni dobiček nadrejene družbe, ki na dan 31.12.2015 znaša 7.643.955 EUR, ostane nerazporejen in se v celoti izkaže kot preneseni dobiček. Uprava družbe bo tekom poslovnega leta in še pred skupščino družbe, glede na takratno stanje, poslovanje in gospodarske okoliščine, znova preverila predlog in, če bodo okoliščine to utemeljevale, podala drugačen predlog uporabe bilančnega dobička za skupščino.

10. REZERVACIJE IN DOLOGOROČNE PASIVNE ČASOVNE RAZMEJITVE

v EUR	Skupina Kompas MTS		Kompas MTS d.d.	
	Leto 2015	Leto 2014	Leto 2015	Leto 2014
Rezervacije za jubilejne nagrade in odpravnine ob upokojitvi	245.813	83.422	9.283	14.262
Druge rezervacije	261.315	175.272	261.315	175.272
Dolgoročne pasivne časovne razmejitve	1.144.116	1.115.814	1.144.116	1.115.814
Skupaj	1.651.244	1.374.508	1.414.714	1.305.348

Gibanje rezervacij za jubilejne nagrade in odpravnine ob upokojitvi

v EUR	Skupina Kompas MTS	Kompas MTS d.d.
Stanje 31.12.2013	280.052	42.384
Stroški sprotnega službovanja	4.078	750
Stroški obresti	5.725	852
Izplačani pozaposiltni zaslužki	-5.233	-689
Odprava	-95.966	-13.364
Aktuarski presežek	-105.233	-15.672
Stanje 31.12.2014	83.422	14.262
Odvisna družba – prva konsolidacija 31.12.2015	146.756	0
Stroški sprotnega službovanja	24.069	622
Stroški obresti	1.384	242
Izplačani pozaposiltni zaslužki	-3.975	0
Odprava	-6.360	-6.360
Aktuarski presežek	517	517
Stanje 31.12.2015	245.813	9.283

Oblikovane rezervacije za odpravnine in jubilejne nagrade, ki zapadejo v naslednjih 5 letih za družbo Kompas MTS d.d. znašajo 3.233 EUR, za Skupino MTS pa znašajo 59.561 EUR.

Analiza občutljivosti višine obveznosti na podlagi sprememb predpostavk (starost, fluktuacija zaposlenih, delovna doba, diskontna stopnja), ki odstopajo od uporabljenih, v pozitivni oz. negativni smeri:

	vrednost odpravnin maksimalna	vrednost odpravnin minimalna	vrednost jubilejnih nagrad maksimalna	vrednost jubilejnih nagrad minimalna
Kompas MTS d.d.	9.201 €	6.264 €	2.751 €	1.759 €
Skupina Kompas MTS	206.096 €	82.378 €	89.697 €	63.078 €

11. DOLGOROČNE OBVEZNOSTI

v EUR	Skupina Kompas MTS		Kompas MTS d.d.	
	Leto 2015	Leto 2014	Leto 2015	Leto 2014
Dolgoročne finančne obveznosti	473.333	0	0	0
Druge dolgoročne finančne obveznosti	473.333	0	0	0
Dolgoročne poslovne obveznosti	18.567	44.708	0	44.708
Dolgoročne poslovne obveznosti do dobaviteljev	72	0	0	0
Druge dolgoročne poslovne obveznosti	18.495	44.708	0	44.708
Skupaj	491.900	44.708	0	44.708

Druge dolgoročne finančne obveznosti v višini 473.333 EUR predstavljajo dolgoročno posojilo, dobljeno pri banki.

Druge dolgoročne poslovne obveznosti predstavljajo dolgoročne dobljene varščine za dajanje poslovnega prostora v najem.

12. KRATKOROČNE FINANČNE OBVEZNOSTI – STANJE IN SPREMEMBE

v EUR	Stanje dolga 31.12.2014 s kratkor. del. dolg. obvez.	Nova povečanja v letu	Zmanjšanja v letu	Vpliv prve konsolidacije	Stanje dolga 31.12.2015
Banka ali posojilodajalec					
Kratkoročne finančne obveznosti do bank		5.000.000	0	80.000	5.080.000
Kratkoročne finančne obveznosti iz posojil do družb v skupini	1.600.000	5.000.000	6.600.000	0	0
Kratkoročne finančne obveznosti iz posojil do ostalih družb		0	0	0	0
Skupaj kratkoročne finančne obveznosti	1.600.000	10.000.000	6.600.000	80.000	5.080.000

13. KRATKOROČNE POSLOVNE OBVEZNOSTI

v EUR	Skupina Kompas MTS		Kompas MTS d.d.	
	Leto 2015	Leto 2014	Leto 2015	Leto 2014
Kratkoročne poslovne obveznosti do drugih dobaviteljev	8.320.965	2.809.914	7.613.743	2.469.693
- doma	8.226.587	2.364.506	7.521.605	2.024.631
- v tujini	94.378	445.409	92.138	445.062
Kratkoročne poslovne obveznosti v skupini Kompas MTS (vključene tudi obresti)	0	0	645.394	2.479
Kratkoročne poslovne obveznosti na podlagi predujmov in varščin	252.114	167.583	143.638	159.129
Kratkoročne poslovne obveznosti do države in drugih inštit.	2.249.857	2.279.773	1.876.710	2.195.647
Kratkoročne poslovne obveznosti do zaposlencev	446.052	277.121	60.058	71.335
Druge kratkoročne poslovne obveznosti	2.555.157	5.186	47.768	2.985
Skupaj	13.824.145	5.539.577	10.387.311	4.901.268

Na dan 31.12.2015 ima skupina Kompas MTS 37 tisoč EUR kratkoročnih obveznosti do dobaviteljev za nakup osnovnih sredstev oz. družba Kompas MTS d.d. ima omenjenih obveznosti 1 tisoč EUR. Odvisna družba skupine Kompas MTS ima na dan 31.12.2015 obveznosti z rokom zapadlosti v plačilo, daljšim od pet let, in sicer iz naslova dolgoročnih finančnih obveznosti v znesku 153.333 EUR.

Med kratkoročne obveznosti do dobaviteljev v skupini niso vključene prefakturirane obveznosti, ki si jih zaračunavajo družbe skupine Kompas MTS.

14. FINANČNE IN POSLOVNE OBVEZNOSTI DO POSAMEZNIH INTERESNIH SKUPIN

Družba Kompas MTS d.d. in odvisna družba Kompas Shop d.o.o. na dan 31.12.2015 nimata finančnih in poslovnih obveznosti do uprave, članov nadzornega sveta ali zaposlenih, razen obveznosti za prejemke iz delovnega razmerja za mesec december 2015.

15. PASIVNE ČASOVNE RAZMEJITVE

v EUR	Skupina Kompas MTS		Kompas MTS d.d.	
	Leto 2015	Leto 2014	Leto 2015	Leto 2014
Vnaprej vračunani stroški	70.387	19.633	20.592	4.567
Kratkoročno odloženi prihodki	3.577	24.000	0	24.000
Druge pasivne časovne razmejitev	21.916	7.899	21.916	7.898
Skupaj	95.880	51.532	42.508	36.465

16. ZUNAJBILANČNA EVIDENCA

v EUR	Skupina Kompas MTS		Kompas MTS d.d.	
	Leto 2015	Leto 2014	Leto 2015	Leto 2014
Vrednost zemljišč po najemni pogodbi	91.486	91.486	91.486	91.486
Blago prevzeto za konsignacijo KS	10.457.727	6.130.753	10.457.727	6.130.753
Dane garancije od bank	413.391	264.471	264.471	264.471
Prejete garancije od bank	50.526	40.644	50.526	40.644
Prejete menice za zavarovanje plačil	65.553	65.553	65.553	65.553
Vložene tožbe zoper družbi Kompas MTS d.d. in Kompas Shop d.o.o.	182.565	290.708	103.682	123.472
Terjatve za zamudne obresti	4.947	5.093	4.947	5.065
Zemljiški dolg in poroštvene izjave v korist Kompas MTS d.d.	13.800.000	8.800.000	13.800.000	8.800.000
Rezervni sklad	6.716.487			
Hipoteka na nepremičnine	553.333			
Dana garancija drugi pravni osebi v vezi s kurilnico	50.000			
Skupaj	32.386.015	15.688.708	24.838.392	15.521.443

S prejetimi garancijami s strani bank in prejetimi menicami so zavarovane terjatve do kupcev, predvsem najemnikov nepremičnin. Dane garancije so bile izdane v glavnem za obveznosti iz naslova trošarin (CURS) in plačila odpravnin manjšinskim delničarjem družbe Velana d.d. (sedaj Velana d.o.o.). Dana posojila skupine Kompas MTS so zavarovana s stvarnimi zavarovanji v obliki zemljiških dolgov ter poroštev. Vložene tožbe zoper družbi Kompas MTS d.d. in Kompas Shop d.o.o. se nanašajo na stanje nepravnomočnih tožb. V okviru rezervnega sklada so evidentirana v glavnem sredstva rezervnega sklada, ki so vodena na posebnem transakcijskem računu in znašajo na dan 31.12.2015 5.179.818 EUR. Za spremljanje gospodarjenja s sredstvi rezervnega sklada se vodijo posebne knjigovodske evidence.

17. POSTAVKE BILANCE STANJA PO OBMOČNIH ODSEKIH NA DAN 31.12.2015

v EUR	2015			2015		
	Skupina Kompas MTS			Kompas MTS d.d.		
	Slovenija	Tujina	Skupaj	Slovenija	Tujina	Skupaj
Postavke sredstev						
Opredmetena in neopremet.sredstva z AČR	20.201.362	3.460	20.204.822	7.133.396	2.342	7.135.738
Naložbene nepremičnine	10.110.637	40.291	10.150.928	14.648.737	39.801	14.688.538
Dolgoročne finančne naložbe	5.497.666	0	5.497.666	12.257.619	0	12.257.619
Dolgoročne poslovne terjatve	28.792	0	28.792	28.000	0	28.000
Sredstva (skupina za odtujitev) za prodajo	0	387.572	387.572	0	387.572	387.572
Zaloge	12.588.040	0	12.588.040	2.106.119	0	2.106.119
Kratkoročne finančne naložbe	8.142.867	0	8.142.867	6.674.337	0	6.674.337
Kratkoročne poslovne terjatve	8.485.483	117.637	8.603.120	19.800.191	96.933	19.897.124
Dobroimetje pri bankah in gotovina	13.476.007	2.812	13.478.819	8.774.971	2.812	8.777.783
Aktivne časovne razmejitev	870.059	0	870.059	361.075	0	361.075
Skupaj	79.400.914	551.771	79.952.685	71.784.445	529.460	72.313.905
Postavke obveznosti do virov sredstev						
Kapital	58.809.516	0	58.809.516	55.469.372	0	55.469.372
Rezervacije	1.651.244	0	1.651.244	1.414.714	0	1.414.714
Dolgoročne finančne obveznosti	473.333	0	473.333	0	0	0
Dolgoročne poslovne obveznosti	18.567	0	18.567	0	0	0
Kratkoročne finančne obveznosti	5.080.000	0	5.080.000	5.000.000	0	5.000.000
Kratkoročne poslovne obveznosti	13.729.767	94.378	13.824.145	10.295.172	92.138	10.387.311
Pasivne časovne razmejitev	95.880	0	95.880	42.508	0	42.508
Skupaj	79.858.307	94.378	79.952.685	72.221.767	92.138	72.313.905

18. POSLOVNI PRIHODKI

v EUR	Skupina Kompas MTS		Kompas MTS d.d.	
	Leto 2015	Leto 2014	Leto 2015	Leto 2014
Čisti prihodki od prodaje	107.195.979	101.034.519	110.494.138	94.490.915
Drugi poslovni prihodki (s prevred. posl. prih.)	151.065	151.341	129.833	50.431
Skupaj	107.347.043	101.185.860	110.623.971	94.541.346

Prihodki od prodaje skupine Kompas MTS doseženi na domačem trgu v letu 2015 presegajo 99 % celotnih čistih prihodkov od prodaje.

ČISTI PRIHODKI OD PRODAJE PO PODROČNIH ODSEKIH

v EUR	Skupina Kompas MTS		Kompas MTS d.d.	
	Leto 2015	Leto 2014	Leto 2015	Leto 2014
Trgovinska dejavnost	105.304.953	99.208.120	107.931.802	91.393.210
Ostalo	1.891.026	1.826.399	2.562.336	3.097.705
Skupaj	107.195.979	101.034.519	110.494.138	94.490.915

Ostali prihodki od prodaje predstavljajo prihodke od najemnin in opravljanja raznih storitev.

V skupini Kompas MTS predstavlja v letu 2015 opravljanje preostalih storitev 2 % doseženih čistih prihodkov od prodaje, zato skupina ne razkriva sredstev, obveznosti do njihovih virov in poslovnega izida po področnih odsekih.

DRUGI POSLOVNI PRIHODKI

v EUR	Skupina Kompas MTS		Kompas MTS d.d.	
	Leto 2015	Leto 2014	Leto 2015	Leto 2014
Prevred. poslovni prihodki od prodaje in prevred. osnov. sred. in prevred. posl.prihodki od obratnih sredstev	110.524	19.189	110.365	19.608
Prihodki od odprave rezervacij	6.360	95.966	6.360	13.364
Posl.prihodki iz naslova odst.prispevkov	3.913	1.826	0	75
Drugo	30.267	34.360	13.107	17.384
Skupaj	151.065	151.341	129.833	50.431

19. ANALIZA STROŠKOV

v EUR	Skupina Kompas MTS				Kompas MTS d.d.			
	2015	Nabavna vred.prod. blaga in proiz.str. storitev	Stroški	Stroški splošnih dejavnosti	Skupaj	Nabavna vred.prod. blaga in proiz.str. storitev	Stroški	Stroški splošnih dejavnosti
Nabavna vrednost prodanega blaga in stroški materiala	94.752.118	310.959	35.813	95.098.890	105.093.595	334.365	23.406	105.427.960
Stroški storitev	0	6.117.022	501.603	6.618.625	0	2.293.627	172.639	2.466.266
Stroški dela	0	2.655.815	117.679	2.773.494	0	534.612	40.240	574.852
Amortizacija	0	756.002	43.989	799.991	0	580.280	43.677	623.957
Prevrednotovalni odhodki pri NN in OOS	0	480.393	0	480.393	0	475.177	0	475.177
Prevrednotovalni odhodki pri obratnih sredstvih	0	11.894	0	11.894	0	1.907	0	1.907
Ostali stroški	0	255.581	21.270	276.851	0	171.657	12.920	184.577
Skupaj stroški	94.752.118	10.587.665	720.354	106.060.138	105.093.595	4.368.220	292.881	109.754.696

Stroški storitev zajemajo tudi stroške za opravljene storitve revidiranja.

v EUR	Skupina Kompas MTS		Kompas MTS d.d.	
	Leto 2015	Leto 2014	Leto 2015	Leto 2014
Stroški revizije	11.155	9.850	7.855	7.170
Skupaj	11.155	9.850	7.855	7.170

20. STROŠKI DELA IN STROŠKI POVRAČIL ZAPOSLENCEM

v EUR	Skupina Kompas MTS		Kompas MTS d.d.	
	Leto 2015	Leto 2014	Leto 2015	Leto 2014
Stroški plač	1.964.194	2.147.423	432.463	631.139
Stroški pokojninskega zavarovanja	174.233	190.627	38.308	56.593
Stroški socialnega zavarovanja	143.006	156.457	31.657	46.017
Ostali stroški dela	492.061	474.928	72.424	82.627
Skupaj	2.773.494	2.969.435	574.852	816.376

Stroški dela med drugim vključujejo tudi vkalkulirane stroške iz naslova neizkoriščenih letnih dopustov zaposlenih.

Ostali stroški dela vključujejo tudi stroške službovanja (stroški oblikovanja novih rezervacij za jubilejne nagrade in odpravnine ob upokojitvi, ki jih skupina oblikuje glede na metodologijo oblikovanja omenjenih rezervacij).

IZPLAČILA UPRAVI, ZAPOSLENCEM S POSEBNIMI POOBLASTILI IN ČLANOM NADZORNEGA SVETA

V letu 2015 je upravo nadrejene družbe predstavljala direktorica Milenka Skubic Leben. Direktorici družbe v letu 2015 ni bil obračunan in izplačan variabilni del plače oz. udeležba na dobičku. Pri določitvi višine plače so se upoštevala določila individualne pogodbe o zaposlitvi, v kateri je določeno, da je možnost izplačila variabilnega dela plače po sklepu nadzornega sveta.

V letu 2015 je bila upravi družbe Kompas MTS d.d. obračunana bruto plača, boniteta in regres v skupni vrednosti:

Bruto plača	Boniteta	Regres	Povračila stroškov	Skupaj
44.020	1.346	1.065	1.383	47.815

Skupna vrednost izdatkov v letu 2015 za člane nadzornega sveta:

Člani nadzornega sveta	bruto strošek
Samo Primožič	1.255
Samo Majhenič	941
Božič Grosej Martina	565
Zanoškar Margit	188
Skupaj	2.949

Razen navedenega, uprava in člani nadzornega sveta niso prejeli drugih ugodnosti. Skupina nima zaposlencev s posebnimi pooblastili. Skupina ne izkazuje terjatev do direktorjev družb v skupini in do članov nadzornega sveta.

DELOVNO PRAVNI SPORI

Na dan 31.12.2015 so bili v teku trije delovni spori zoper skupino Kompas MTS iz naslova zakonitosti prenehanja delovnega razmerja ter kršitve načela enakega obravnavanja.

21. ODPISI VREDNOSTI

v EUR	Skupina Kompas MTS		Kompas MTS d.d.	
	Leto 2015	Leto 2014	Leto 2015	Leto 2014
Obračunana amortizacija	799.991	667.372	623.957	665.800
Prevred. poslov. odhodki pri naložbenih nepremičninah in opredmet. osn.sr.	480.393	1.008.502	475.178	1.008.502
Prevred. poslov. odhodki pri obratnih sredstvih	11.894	92.587	1.907	92.587
Skupaj	1.292.278	1.768.461	1.101.041	1.766.889

V letu 2015, za razliko od primerljivega preteklega leta, skupina ni evidentirala prevrednotovalne poslovne odhodke pri opredmetenih osnovnih sredstvih in naložbenih nepremičninah zaradi oslabitve.

22. DRUGI POSLOVNI ODHODKI

v EUR	Skupina Kompas MTS		Kompas MTS d.d.	
	Leto 2015	Leto 2014	Leto 2015	Leto 2014
Nadomestilo za uporabo stavbnega zemljišča	193.779	116.346	120.076	116.316
Sodni stroški in takse	17.760	30.281	15.040	27.508
Administrativne in druge takse	25.231	21.999	19.569	21.445
Drugo	40.081	15.873	29.892	7.968
Skupaj	276.851	184.499	184.577	173.237

23. FINANČNI PRIHODKI

v EUR	Skupina Kompas MTS		Kompas MTS d.d.	
	Leto 2015	Leto 2014	Leto 2015	Leto 2014
Finančni prihodki iz deležev	1.117	0	1.117	0
c) Finančni prihodki iz deležev v drugih družbah	1.117	0	1.117	0
Finančni prihodki iz danih posojil	461.838	392.927	459.755	392.927
b) Finančni prihodki iz posojil, danih drugim	461.838	392.927	459.755	392.927
Finančni prihodki iz poslovnih terjatev	461.885	682.242	438.129	599.934
Finančni prih. iz poslovnih terjatev do drugih	461.885	682.242	438.129	599.934
Skupaj	924.840	1.075.169	899.001	992.861

Finančni prihodki iz posojil, danim družbam v skupini Kompas MTS, so v letu 2015 znašali 1.245 EUR.

Finančni prihodki iz poslovnih terjatev do drugih zajemajo predvsem zamudne obresti, obresti za vezavo nočnega depozita in depozita na odpoklic, tečajne razlike in podobno.

24. FINANČNI ODHODKI

v EUR	Skupina Kompas MTS		Kompas MTS d.d.	
	Leto 2015	Leto 2014	Leto 2015	Leto 2014
Finančni odhodki za odpise dolg. in kratk. finančnih naložb	0	86.867	0	0
Finančni odhodki iz finančnih obveznosti	56.000	0	57.245	9.319
Finančni odhodki iz posojil, prejetih do družb v skupini	0	0	1.245	0
Finančni odhodki iz posojil, prejetih od bank	56.000	0	56.000	9.319
Finančni odhodki iz poslovnih obveznosti	90.907	305.879	86.868	297.760
Finančne odh. iz obveznosti do dobaviteljev in meničnih obv.	503	0	0	0
Finančni odhodki iz drugih poslovnih obveznosti	90.404	305.879	86.868	297.760
Skupaj	146.907	392.746	144.113	307.079

Finančni odhodki skupine v letu 2014 zajemajo sorazmerni delež izgube pridružene družbe, izračunane po kapitalski metodi.

Finančni odhodki iz drugih poslovnih obveznosti zajemajo obresti po sodnih odločbah, negativne tečajne razlike, zamudne obresti in podobno.

25. DRUGI PRIHODKI

v EUR	Skupina Kompas MTS		Kompas MTS d.d.	
	Leto 2015	Leto 2014	Leto 2015	Leto 2014
Izterjane odpisane terjatve in odpisi zastaranih obveznosti	90.456	29.186	90.456	29.186
Prejete odškodnine	113.283	52.181	102.456	52.181
Subvencije, dotacije in podobni prihodki	0	1.026	0	0
Pridobitev zemljišč (parcelacija)	0	11.184	0	11.184
Drugi prihodki	6.269	686	400	34
Skupaj	210.008	94.263	193.312	92.585

26. DRUGI ODHODKI

v EUR	Skupina Kompas MTS		Kompas MTS d.d.	
	Leto 2015	Leto 2014	Leto 2015	Leto 2014
Odškodnine	2.996	54.448	0	54.448
Drugi odhodki	9.909	40.401	8.977	17.850
Skupaj	12.905	94.849	8.977	72.298

Drugi odhodki se nanašajo na neobičajne postavke, kot so donacije in drugi odhodki, ki niso povezani s poslovnimi učinki.

27. DAVEK OD DOHODKOV PRAVNIH OSEB

v EUR	Skupina Kompas MTS		Kompas MTS d.d.	
	Leto 2015	Leto 2014	Leto 2015	Leto 2014
Dobiček pred obdavčitvijo (brez kons.knj.)	2.817.196	2.525.885	1.808.498	1.607.728
Davek, obračunan po 17 %	478.923	429.400	307.445	273.314
Davek od davčno nepriznanih odhodkov	24.987	34.654	7.427	20.469
Davek od davčno priznanih odhodkov - povečanje	-7.184	-2.307	-6.768	-1.921
Davek od davčnih olajšav	-35.045	-60.630	-18.187	-12.586
Davek od prihodkov, ki zmanjšujejo davčno osnovo	-28.897	-12.907	-14.751	-5.886
Davek od zmanjšanja davčne osnove za že obdavčene dolgoročne rezervacije	-44	0	-44	0
Davek od povečanja davčne osnove	306	0	306	0
Davek iz dobička skupaj	433.046	388.210	275.428	273.390
Efektivna davčna stopnja	15%	15,37%	15%	17,00%

Pri obračunu davkov od dohodka pravnih oseb je skupina v letu 2015 koristila olajšavo za vlaganja v opremo, olajšavo za izvajanje praktičnega dela v strokovnem izobraževanju, olajšavo za zaposlovanje invalidov, olajšavo za donacije ter pokrivala davčno izgubo iz preteklih let.

Terjatve za odložene davke zaradi načela nebistvenosti v izkazih niso vključene.

28. POSLOVNI IZID

v EUR	Skupina Kompas MTS		Kompas MTS d.d.	
	Leto 2015	Leto 2014	Leto 2015	Leto 2014
Čisti poslovni izid obračunskega obdobja	1.828.896	2.050.808	1.533.070	1.334.338
Skupaj	1.828.896	2.050.808	1.533.070	1.334.338

29. SPLOŠNO PREVREDNOTOVANJE ZARADI KUPNE MOČI KAPITALA

V primeru usklajevanja kapitala z rastjo cen življenjskih potrebščin bi bil poslovni izid skupine Kompas MTS 2.116.102 EUR oz. družbe Kompas MTS d.d. 1.804.307EUR.

30. IZPLAČILO BRUTO DIVIDENDE V LETU 2015 UPRAVI IN ČLANOM NADZORNEGA SVETA DRUŽBE

Direktorica in člani nadzornega sveta v letu 2015 niso prejeli dividend družbe Kompas MTS d.d.

31. ŠTEVILO DELNIC NA DAN 31.12.2015 V LASTI UPRAVE IN ČLANOV NADZORNEGA SVETA DRUŽBE

Uprava in člani nadzornega sveta po stanju na dan 31.12.2015 nimajo v lasti delnic družbe Kompas MTS d.d.

32. POSLOVNE ZDRUŽITVE

V letu 2015 poslovnih združitvev ni bilo.

33. IZPOSTAVLJENOST FINANČNIM TVEGANJEM

Uprava vsako leto ocenjuje izpostavljenost posameznim finančnim tveganjem.

KREDITNO TVEGANJE

Kreditno tveganje je opredeljeno kot tveganje neizpolnitve obveznosti poslovnih partnerjev. Družbe skupine Kompas MTS so izpostavljene kreditnemu tveganju predvsem na področju netrgovinskih dejavnosti.

Izpostavljenost kreditnemu tveganju skupina zmanjšuje s preverjanjem bonitete kupca, z uporabo različnih instrumentov zavarovanja terjatev, s sprotnim spremljanjem plačilne discipline kupcev, z izterjavo spornih terjatev in s kompenzacijami zmanjšuje delež zapadlih terjatev. Z rednim spremljanjem odprtih zapadlih terjatev do kupcev ohranja skupina minimalno kreditno tveganje. V letu 2015 skupina ni zabeležila vrednostno pomembnejših odpisov terjatev zaradi neplačil kupcev.

Poslovne terjatve so praviloma brez posebnega zavarovanja. Izjema so v glavnem terjatve iz naslova najemnin, ki so večinoma zavarovane z garancijami in varščinami.

LIKVIDNOSTNO TVEGANJE

Likvidnostno tveganje oziroma tveganje plačilne sposobnosti pomeni možnost, da skupina v določenem trenutku ne bo imela dovolj likvidnih sredstev za pokritje vseh obveznosti, ki omogočajo nemoteno poslovanje. Družbe skupine Kompas MTS zagotavljajo plačilno sposobnost z načrtovanjem denarnih tokov, z vsakodnevnim pritokom denarnih sredstev iz trgovinske dejavnosti, s plačili izvršenimi z gotovino, s strani bank redno nakazanimi plačili v vezi s kreditnimi karticami ter z vzdrževanjem primerne obsega finančnih naložb.

Nesporne obveznosti skupina izpolnjuje skladno z zapadlostjo. Zadnji obrok prejetega dolgoročnega posojila zapade 30.11.2022. Del obveznosti iz naslova dividend in iztisnitve delničarjev družbe Velana d.d. (sedaj Velana d.o.o.) ima skupina na dan 31.12.2015 še evidentirane. Del obveznosti iz naslova plačila trošarin je zavarovan z bančno garancijo.

VALUTNO TVEGANJE

Valutno tveganje pomeni možnost nastanka izgub zaradi spremembe deviznega tečaja. Skupina Kompas MTS ima kratkoročni depozit in depozit na odpoklic v tuji valuti in posledično spremlja gibanje deviznega tečaja. Na dan 31.12.2015 je skupna vrednost omenjenih depozitov 3,4 mio USD.

OBRESTNO TVEGANJE

Obrestnemu tveganju, ki pomeni možnost spremembe obrestnih mer, so družbe skupine Kompas MTS glede na višino zadolženosti delno izpostavljene.

Posojila, prejeta od družb v skupini, so bila obrestovana po priznani obrestni meri, ki velja med povezanimi osebami. Dani krediti, dani depoziti in denarna sredstva na odpoklic pri bankah so bila v letu 2015 v skupini Kompas MTS obrestovana po fiksni obrestni meri, medtem ko so bile finančne obveznosti iz naslova bančnih posojil obrestovane po spremenljivi obrestni meri. V kolikor bi se v letu 2015 povečala (zmanjšala) obrestna mera za 100 bazičnih točk, bi bili odhodki iz financiranja v skupini Kompas MTS večji za 55 TEUR oz. v družbi Kompas MTS d.d. za 50 TEUR. Pri analizi se je upoštevalo stanje obveznosti na dan 31.12.2015 ter EURIBOR 6M na dan 31.12.2015.

34. IZLOČITVE STANJ IN PROMETA V SKUPINI

	v EUR	
	31.12.2015	31.12.2014
Dolgoročne finančne naložbe v odvisne družbe	11.015.331	77.612
Delnice in deleži v družbah	11.015.331	77.612
Kratkoročna sredstva	17.229.976	9.176.325
Kratkoročna posojila družbam	0	1.600.000
Zaloge	421.204	0
Kratkoročne poslovne terjatve	16.808.773	7.576.325
Aktivne časovne razmejitev	0	0
Skupaj sredstva	28.245.308	9.253.937
Kapital	11.436.535	77.612
Osnovni kapital in kapitalske rezerve	11.015.331	77.612
Čisti poslovni izid poslovnega leta	421.204	0
Dolgoročne obveznosti	0	0
Kratkoročne obveznosti	16.808.773	9.176.325
Kratkoročne finančne obveznosti iz naslova posojil	0	1.600.000
Kratkoročne poslovne obveznosti	16.808.773	7.576.325
Pasivne časovne razmejitev	0	0
Skupaj obveznosti do virov sredstev	28.245.308	9.253.937

	1.1. do 31.12.2015	1.1. do 31.12.2014
Poslovni prihodki in odhodki	421.204	0
Čisti prihodki od prodaje odvisnih družbam	86.760.167	78.983.679
Drugi poslovni prihodki (s prevred.poslov.prihodki)	0	419
Nabavna vrednost prodanega blaga	-84.975.325	-77.719.460
Stroški storitev	-1.363.638	-1.264.637
Finančni prihodki in odhodki	0	0
Finančni prihodki iz posojil	1.245	9.319
Finančni odhodki iz posojil	-1.245	-9.319
Izločen čisti poslovni izid obračunskega obdobja	421.204	0

5. IZJAVA O ODGOVORNOSTI UPRAVE

Poslovodstvo potrjuje računovodske izkaze za leto 2015, končano na dan 31. decembra 2015.

Uprava kot odgovorni organ za pripravo letnega poročila izjavlja, da le-to predstavlja resnično in pošteno sliko premoženjskega stanja skupine Kompas MTS in družbe Kompas MTS d.d. ter izidov poslovanja družbe za leto 2015 in odvisnih družb, ki so vključena v konsolidacijo. Uprava potrjuje, da so bile dosledno uporabljene ustrezne računovodske usmeritve ter da so bile računovodske ocene izdelane po načelu previdnosti in dobrega gospodarjenja. Uprava tudi potrjuje, da so računovodski izkazi skupaj s pojasnili izdelani na osnovi predpostavke o nadaljnjem poslovanju družb v skupini Kompas MTS ter v skladu z veljavno zakonodajo in z Mednarodnimi standardi računovodskega poročanja. Uprava je odgovorna tudi za ustrezno vodeno računovodstvo, za sprejem ustreznih ukrepov za zavarovanje premoženja ter za preprečevanje in odkrivanje prevar in drugih nepravilnosti oziroma nezakonitosti.

Ljubljana, april 2016

Direktorica:

Milenka Skubic Leben



IV. IZJAVA O SPOŠTOVANJU KODEKSA UPRAVLJANJA JAVNIH DELNIŠKIH DRUŽB

Uprava in nadzorni svet družbe Kompas MTS d.d. Ljubljana, Pražakova 4, izjavljata, da kot javna družba, katere delnice so uvrščene v borzno kotacijo Ljubljanske borze, posluje skladno z določili Zakona o gospodarskih družbah in spoštuje Pravila Ljubljanske borze ter druge splošne predpise, ki urejajo vprašanja, ki jih obravnava tudi Kodeks upravljanja javnih delniških družb z dne 8.12.2009. Kodeks je javno dostopen na spletnih straneh Ljubljanske borze, d.d., Ljubljana, <http://www.ljse.si>.

Nekatera priporočila kodeksa za družbo ne pridejo v poštev in jih družba posledično tudi ne more kršiti, zato jih posebej ne izpostavlja. Obveznosti, ki so naložene družbi oz. njenim organom za določene primere, bo družba izpolnila, če bo prišlo do takega primera.

Uprava in nadzorni svet družbe Kompas MTS d.d., Ljubljana izjavljata, da družba spoštuje določbe Kodeksa upravljanja javnih delniških družb (sprejet dne 8.12.2009), veljavnim od 1.1.2010, razen določb Kodeksa, ki so navedene v nadaljevanju:

- priporočila 1., ki določa, naj bodo cilji družbe zapisani v statutu;
Družba v statutu nima posebej zapisanih ciljev, ki jih zasleduje pri svojem delovanju. Nedvomno pa je eden izmed teh ciljev tudi maksimiziranje vrednosti družbe in razvoj družbe v njenem gospodarskem in širšem okolju.
- priporočila 4.2, ki družbi nalaga, naj spodbuja večje delničarje, da seznanijo javnost s svojo naložbeno politiko v družbi;
Družba raven razkrivanja naložbene politike svojih delničarjev prepušča njim samim.
- priporočila 5.2 v delu, ki govori o spodbujanju večje zastopanosti delničarjev na skupščini prek finančnih organizacij;
Družba posebej ne organizira zbiranja pooblastil. Družba želi s tem spodbuditi aktivne delničarje, da se udeležijo skupščine ali pooblastijo za uresničevanje svojih upravljaljskih pravic na skupščini svoje zaupnike, ki jih izberejo sami. Osebno udeležbo ali udeležbo preko pooblaščenca uprava družbe spodbuja z vzorcem prijave in pooblastila, ki ga lahko delničarji od dneva sklica skupščine dalje, najdejo na uradni spletni strani družbe.
- priporočila 15. v delu, ki določa, naj upravo sestavlja več članov;
V skladu s statutom družbe je uprava družbe enočlanska.

- priporočila od 19. do 19.4, ki določajo, da si mora družba prizadevati za vzpostavitev in delovanje primernega in učinkovitega sistema notranjih kontrol in v ta namen imenovati odgovorno osebo za področje notranje revizije;
Delo notranje revizijske komisije opravlja notranja kontrola, ki skrbi za kontrolo pravilnosti evidentiranja poslovnih dogodkov ter pravilno in pravočasno obveščanje članov nadzornega sveta.
- priporočila 21.3, ki določa, naj se javne objave in letno poročilo objavijo tudi v tujem jeziku;
Javne objave in sporočila družba doslej ni prevajala v noben tuj jezik. Tuji delničarji družbe predstavljajo zelo majhen delež lastništva, tako da izdelava letnega poročila v angleškem jeziku ob upoštevanju stroškovnega vidika, ne bi bila smotrna.
- priporočila 20.4, ki določa, naj družba izdela finančni koledar pomembnejših objav družbe;
Družba trenutno ne more dovolj natančno opredeliti roke posameznih objav, zato ni izdelala finančnega koledarja. Navedeno priporočilo bo družba upoštevala v prihodnje.
- priporočila 20.2 in 21.2 v delu, ki določa objavo kontaktne osebe, zadolžene za odnose z vlagatelji.

Izjava o upravljanju družbe se nanaša na poslovno leto 2015. Od zaključka obračunskega obdobja pa do objave te izjave ni prišlo do sprememb ali drugih odstopanj.

V Ljubljani, april 2016

Direktorica družbe:

Milenka Skubic Leben

Predsednik nadzornega sveta:

Samo Primožič

