



**Nerevidirani
konsolidirani
računovodski izkazi**

za obdobje
januar-marec 2016

Skupina Gorenje in krovna družba Gorenje, d. d.
Pripravljeno v skladu z določili Mednarodnih
standardov računovodskega poročanja – MSRP

Kazalo

POUDARKI IZ POSLOVANJA SKUPINE GORENJE	3
GLAVNI FINANČNI POKAZATELJI V PRVEM ČETRTLETJU 2016	3
POSLOVNO POROČILO	5
USPEŠNOST POSLOVANJA SKUPINE GORENJE	5
PRODAJA	6
RAZVOJ IN NOVI IZDELKI	7
TRGI TEMELJNE DEJAVNOSTI DOM	7
PRODAJA PO DEJAVNOSTIH SKUPINE GORENJE	8
DOBIČKONOSNOST POSLOVANJA SKUPINE GORENJE	9
OBLADOVANJE STROŠKOV	9
POSLOVNI IZID OBRAČUNSKEGA OBDOBJA	11
USPEŠNOST POSLOVANJA PO DEJAVNOSTIH	12
TEMELJNA DEJAVNOST DOM	12
NETEMELJNE DEJAVNOSTI	13
FINANČNO UPRAVLJANJE SKUPINE GORENJE	14
FINANČNO POSLOVANJE SKUPINE GORENJE	14
OBRATNI KAPITAL	16
POSLOVANJE KROVNE DRUŽBE GORENJE, D. D.	18
LASTNIŠTVO IN DELNICA GRVG	20
LASTNIŠKA STRUKTURA	20
DELNICA GORENJE (GRVG) V PRVEM ČETRTLETJU 2016	21
POMEMBNEJŠI DOGODKI PO DATUMU BILANCE STANJA	22
POMEMBNEJŠI POSLOVNI DOGODKI V LETU 2016	23
RAČUNOVODSKO POROČILO	26
Nerevidirani zgoščeni konsolidirani računovodski izkazi Skupine Gorenje	30
Zgoščena konsolidirana bilanca stanja Skupine Gorenje	30
Zgoščeni konsolidirani izkaz poslovnega izida Skupine Gorenje	31
Zgoščeni konsolidirani izkaz drugega vseobsegajočega donosa Skupine Gorenje	31
Zgoščeni konsolidirani izkaz denarnih tokov Skupine Gorenje	32
Zgoščeni konsolidirani izkaz sprememb lastniškega kapitala Skupine Gorenje	33
Pojasnila k zgoščenim konsolidiranim računovodskim izkazom Skupine Gorenje	35
Področni in območni odseki Skupine Gorenje	37
Računovodski kazalniki	38
Nerevidirani zgoščeni računovodski izkazi družbe Gorenje, d. d.	39
Zgoščena bilanca stanja družbe Gorenje, d. d.	39
Zgoščeni izkaz poslovnega izida družbe Gorenje, d. d.	40
Zgoščeni izkaz drugega vseobsegajočega donosa družbe Gorenje, d. d.	40
Zgoščeni izkaz denarnih tokov družbe Gorenje, d. d.	41
Zgoščeni izkaz sprememb lastniškega kapitala družbe Gorenje, d. d.	42
Pojasnila k zgoščenim računovodskim izkazom družbe Gorenje, d. d.	44
Računovodski kazalniki	45
INFORMACIJA GLEDE POROČILA IN JAVNE OBJAVE	46

POUDARKI IZ POSLOVANJA SKUPINE GORENJE

GLAVNI FINANČNI POKAZATELJI V PRVEM ČETRLETJU 2016

- **Dobro poslovanje** iz zadnjega četrtertletja leta 2015 **se nadaljuje tudi v prvem četrtertletju leta 2016.**
- Ustvarili smo **285,5 mio EUR prihodkov od prodaje**, kar je za 6,5 % več kot v prvem četrtertletju 2015.
- Dosežen obseg in rast prihodkov od prodaje sta **skladna z načrtovano prodajo** Skupine Gorenje za prvo četrtertletje 2016.
- Prihodki od prodaje temeljne dejavnosti **Dom** so dosegli **242,7 mio EUR** (8,4 % več kot v enakem obdobju 2015) in so **na ravneh, primerljivih z načrtovano dinamiko** prihodkov od prodaje.
- **EBITDA je znašal 18,5 mio EUR** in je za 17,1 % višji od lanskega. EBITDA marža v višini 6,5 % je bila višja za 0,6 o. t. glede na prvo četrtertletje 2015.
- **EBIT je znašal 6,8 mio EUR**, kar predstavlja več kot 50-odstotno rast. EBIT marža se je zvišala na 2,4 %, kar je za 0,7 o. t. več kot v primerljivem obdobju leta 2015.
- **Poslovanje prvega četrtertletja 2016 je zaznamovalo uspešno poslovanje dejavnosti Dom zaradi:**
 - **visoke rasti prodaje**, tako v primeru **velikih**, kot tudi **malih gospodinjskih aparatov**,
 - dosežene **ugodne geografske strukture prodaje**; krepitev prodaje na trgih: **zunaj Evrope, Beneluksa, Vzhodne Evrope**,
 - dosežene **ugodne strukture prodaje blagovnih znamk**; krepitev prodaje blagovnih znamk: **Asko ter znamk Atag, Pelgrim in Etna**,
 - dosežene **ugodne produktne strukture prodaje**; krepitev prodaje **premijskih aparatov (11,6-odstotna količinska rast), inovativnih aparatov (26,5-odstotna količinska rast), kuhalnih aparatov (9,6-odstotna količinska rast), pomivalnih aparatov (25,6-odstotna količinska rast)**,
 - dobrega **obvladovanja stroškov materiala in surovin, logistike**, garancijskih posegov ter stroškov dela.
- V prvem četrtertletju 2016 smo v Skupini Gorenje **povečali vlaganja v marketing in razvoj**. V **razvoj smo vložili 8,8 mio EUR**, kar predstavlja **3,1 % delež prihodkov od prodaje** Skupine Gorenje (povečanje za 0,1 o. t. glede na primerljivo obdobje lani). V **marketing smo vložili 6,2 mio EUR**, kar predstavlja **2,2 % delež prihodkov od prodaje** Skupine Gorenje (povečanje za 0,5 o. t. glede na primerljivo obdobje lani).
- Izkazan negativen rezultat finančnih gibanj v višini 5,1 mio EUR je na enaki ravni kot v primerljivem obdobju preteklega leta. Na negativen rezultat finančnih gibanj so vplivali **odhodki za obresti, ki so bili za 9,6 % nižji** kot v enakem obdobju preteklega leta. V prvem četrtertletju 2016 smo na ravni Skupine izkazali pozitiven rezultat **tečajnih razlik v znesku 1,3 mio EUR**, kar je za 0,8 mio EUR bolje kot v enakem obdobju preteklega leta.

Nerevidirani konsolidirani računovodski izkazi
za obdobje januar-marec 2016

- V prvem četrtnem smo **poslovali z dobičkom v višini 0,6 mio EUR**, kar je bolje kot v prvem četrtnem 2015, ko smo poslovali z izgubo 2,1 mio EUR.
- **V primerjavi s prvim četrtnem 2015 smo znižali čisti finančni dolg za 6,7 mio EUR in izboljšali razmerje med čistim finančnim dolgom in EBITDA za 0,1.**

in mio EUR	Q1 2015	Q1 2016	Indeks	Načrt 2016*	Dos. načrta
Prihodki od prodaje	268,0	285,5	106,5	1.201,0	23,8
EBITDA	15,8	18,5	117,1	84,9	21,8
<i>EBITDA marža (%)</i>	5,9%	6,5%	/	7,1%	/
EBIT	4,4	6,8	151,8	37,6	18,1
<i>EBIT marža (%)</i>	1,7%	2,4%	/	3,1%	/
Poslovni izid pred davki	-0,8	1,6	/	11,2	14,3
Poslovni izid obračunskega obdobja	-2,1	0,6	/	7,6	7,9
<i>ROS (%)</i>	-0,8%	0,2%	/	0,6%	/
Čisti finančni dolg¹	402,5	395,9	98,3	319,0	124,1
Čisti finančni dolg / EBITDA	4,9	4,8	/	3,8	/

*Poslovni načrt 2016 ne vključuje družb področja Ekologije, za katere poteka proces odprodaje (Gorenje Surovina d.o.o., Maribor, Kemis-BH, d.o.o., BiH, Kemis Valjevo d.o.o., Srbija, Cleaning System S, d.o.o., Srbija, PUBLICUS, d.o.o., Ljubljana, EKOGOR, d.o.o., Jesenice). Omenjene družbe so v prvem četrtnem 2016 ustvarile 14,2 mio EUR prihodkov od prodaje in 0,8 mio EUR EBIT, brez upoštevanja le-teh je Skupina dosegla 22,6 % načrtovanih letnih prihodkov od prodaje ter 16 % načrtovanega dobička iz poslovanja (EBIT), kar je v skladu z načrtovano dinamiko za prvo četrtnem.

¹ Finančni dolg - denarna sredstva

POSLOVNO POROČILO

USPEŠNOST POSLOVANJA SKUPINE GORENJE

v mio EUR	Q1 2015	Q1 2016	Indeks
Prihodki od prodaje	268,0	285,5	106,5
Prispevek za kritje ²	118,2	120,0	101,6
<i>Prispevek za kritje (%)</i>	<i>44,1%</i>	<i>42,0%</i>	/
EBIT	4,4	6,8	151,8
<i>EBIT marža (%)</i>	<i>1,7%</i>	<i>2,4%</i>	/
Poslovni izid obračunskega obdobja	-2,1	0,6	/
<i>ROS (%)</i>	<i>-0,8%</i>	<i>0,2%</i>	/

V Skupini Gorenje smo dosegli 285,5 mio EUR **prihodkov od prodaje**, kar je za 6,5 % več kot v prvem četrtletju 2015. Na področju temeljne dejavnosti Dom smo dosegli 8,4-odstotno rast prihodkov od prodaje. **Z izločitvijo vpliva spremembe valutnih tečajev bi v temeljni dejavnosti Dom presegli prihodke od prodaje iz primerljivega obdobja 2015 za 10,1 %.**

Ustvarjen prispevek za kritje v višini 120 mio EUR smo uspeli izboljšati:

- s **povečanim obsegom prodaje** v temeljni dejavnosti **Dom**,
- z ugodno **geografsko strukturo prodaje** temeljne dejavnosti Dom; največje rasti prodaje smo dosegli na trgih **zunaj Evrope (8,4-odstotna rast)**, **Beneluksa (8,1-odstotna rast)**, **Vzhodne Evrope (4,7-odstotna rast)**, kjer dosegamo višja pokritja,
- z ugodno **strukturo prodaje blagovnih znamk**, kjer smo krepili predvsem prodajo blagovnih znamk: **Asko (14,1-odstotna rast) ter znamk Atag, Pelgrim in Etna (8,1-odstotna rast)**; rast smo beležili tudi pri blagovni znamki **Gorenje**,
- ugodno **produktno strukturo prodaje**; krepitev prodaje **premijskih aparatov (11,6-odstotna količinska rast)**, **inovativnih aparatov (26,5-odstotna količinska rast)**, **kuhalnih aparatov (9,6-odstotna količinska rast)**, **pomivalnih aparatov (25,6-odstotna količinska rast)**; omenjene produktne skupine aparatov so pomembne z vidika doseženih pokritij in
- **uspešnim obvladovanjem vhodnih cen materialov in surovin.**

² Prispevek za kritje na ravni razlike med prihodki od prodaje in stroški blaga in materiala.

Nerevidirani konsolidirani računovodski izkazi
za obdobje januar-marec 2016

Spremembe valutnih tečajev so imele pomembnejši vpliv na prihodke od prodaje predvsem v Vzhodni Evropi, deloma tudi na trgih zunaj Evrope. Brez upoštevanja ostalih kategorij (ščitenja tečajev, prilagajanja cen na trgih, produktne strukture ...) so imele spremembe valutnih tečajev naslednji vpliv na organsko rast prihodkov od prodaje dejavnosti Dom na najpomembnejših trgih:

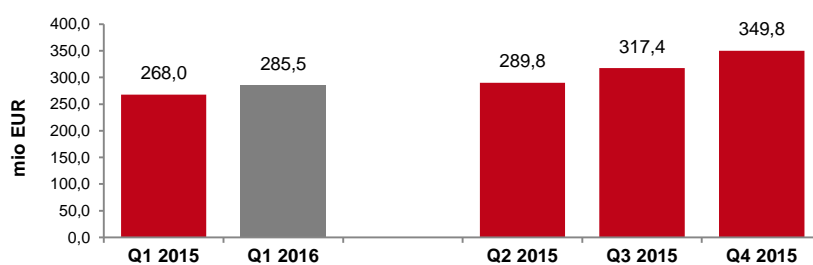
Spremembe valutnih tečajev in vpliv na organsko rast prihodkov od prodaje temeljne dejavnosti Dom

Dom	Dejanski prihodki od prodaje Q1 2015	Dejanski prihodki od prodaje Q1 2016	Dejanski prihodki od prodaje Q1 2016 vrednoteni po tečaju Q1 2015	Vpliv valut na prihodke od prodaje	Dejanska rast (%)	Organska rast (%)
v mio EUR						
Zahod	109,6	115,5	115,6	- 0,1	+ 5,4 %	+ 5,5 %
Vzhod	93,9	104,1	107,1	- 3,0	+ 10,8 %	+ 14,0 %
Ostali svet	20,5	23,2	23,9	- 0,7	+ 13,0 %	+ 16,5 %
SKUPAJ	224,0	242,8	246,6	- 3,8	+ 8,4 %	+ 10,1 %

V okviru politike **upravljanja z valutnimi tveganji Skupine** vodimo centralizirano politiko ščitenja tečajev. Izpostavljeni smo spremembam lokalnih valut proti EUR, ki predstavlja glavno funkcionalno valuto Skupine. Izpostavljenost merimo in upravljamo v povezavi z načrtovanimi denarnimi tokovi v letnem obdobju ter prevrednotenjem postavk bilance stanja v lokalnih valutah. Temeljni cilj upravljanja z valutnimi tveganji je zaščita izpostavljenosti poslovnega načrta z minimiziranjem negativnega vpliva gibanja valutnih tečajev na poslovni izid in denarne tokove Skupine. Za zaščito pred valutnimi tveganji se v največji možni meri poslužujemo uravnavanja denarnih tokov in postavk bilance stanja ter sklepanja izvedenih finančnih instrumentov (predvsem terminskih valutnih pogodb) za valute, ki jim je Skupina izpostavljena.

PRODAJA

Prihodki od prodaje Skupine Gorenje



- V prvem četrtnem letju 2016 smo na vseh geografskih področjih Skupine Gorenje dosegli rast prihodkov od prodaje glede na dosežke prvega četrtnega leta 2015.

Nerevidirani konsolidirani računovodski izkazi
za obdobje januar-marec 2016

Prihodki od prodaje po geografskih področjih

v mio EUR	Q1 2015	%	Q1 2016	%	Sprememba (%)
Zahodna Evropa	111,8	41,7	119,0	41,7	+ 6,5
Vzhodna Evropa	135,7	50,6	143,3	50,2	+ 5,6
Ostali svet	20,5	7,7	23,2	8,1	+ 13,0
Skupaj Skupina	268,0	100,0	285,5	100,0	+ 6,5
Zahodna Evropa	109,6	48,9	115,5	47,6	+ 5,4
Vzhodna Evropa	93,9	41,9	104,1	42,9	+ 10,8
Ostali svet	20,5	9,2	23,2	9,5	+ 13,0
Skupaj Dom	224,0	100,0	242,8	100,0	+ 8,4

- **Zahodna Evropa** vključuje Avstrijo, Nemčijo, Italijo, Francijo, Dansko, Švedsko, Belgijo, Finsko, Veliko Britanijo, Grčijo, Norveško, Nizozemsko, Španijo, Švico, Irsko, Luksemburg, Malto, Portugalsko;
- **Vzhodna Evropa** vključuje Ukrajino, Rusijo, Makedonijo, Hrvaško, Srbijo, Črno goro, Albanijo, Bosno in Hercegovino, Belorusijo, Kosovo, Moldavijo, Latvijo, Litvo, Estonijo, Slovenijo, Češko republiko, Madžarsko, Poljsko, Bolgarijo, Romunijo, Slovaško;
- **Ostali svet** vključuje vse ostale države zunaj Evrope.

RAZVOJ IN NOVI IZDELKI

- V skladu s strateškim ciljem smo **povečali vlaganja v razvoj izdelkov na 3,1 % prihodkov od prodaje Skupine** (0,1 o. t. več kot v primerljivem obdobju leta 2015).
- Ključne razvojne novosti prvega četrletja 2016:
 - prenovljeni **vgradni podpultni hladilno-zamrzovalni aparati širine 600 mm**,
 - **pralni stroji polnitve 10 kg** za strateškega partnerja Panasonic,
 - linija **premijskih vgradnih pečic Asko Craft**,
 - nova **linija pomivalnih strojev srednjega cenovnega razreda**, katerih začetek proizvodnje je predviden v drugem četrletju 2016.

TRGI TEMELJNE DEJAVNOSTI DOM

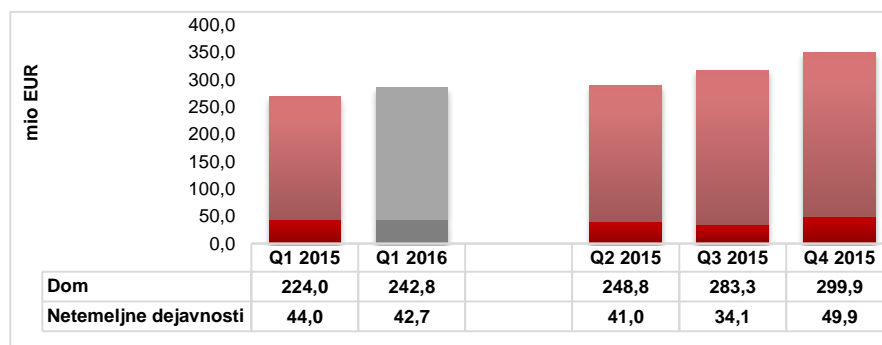
- Na vseh geografskih območjih temeljne dejavnosti Dom smo v prvem četrletju 2016 **dosegli rast prodaje** glede na doseženo prodajo prvega četrletja 2015.
- Rast prodaje smo beležili na posameznih trgih **Vzhodne Evrope: Slovenije, Madžarske, Slovaške, Romunije, Bolgarije, Črne Gore in Makedonije**.
- Pomembno rast smo dosegli tudi na trgih **Rusije in Ukrajine (več kot 30 %)**, kjer tudi **presehamo načrtovane prihodke od prodaje za prvo četrletje leta**. S tem smo okrepili tržni položaj.
- V **Zahodni Evropi** smo dosegli rast prodaje na **trgih Beneluksa**, predvsem na **Nizozemskem**, kjer pridobivamo tržni delež. V **Nemčiji in Veliki Britaniji** smo uspeli povečati obseg prodaje glede na primerljivo četrletje lanskega leta, zaostajamo pa za načrtovanimi prihodki za prvo četrletje 2016. Nižjo prodajo še vedno beležimo v **Skandinaviji in v Franciji (blagovna znamka Gorenje)**.
- Z rastjo prodaje **zunaj Evrope znižujemo odvisnost od evropskih trgov ter izboljšujemo prodajno strukturo** (povečevanje deleža premijskih aparatov, premijskih blagovnih znamk). Zunaj Evrope smo dosegli **pomembno rast v Severni Ameriki, Kavkazu, Aziji ter Braziliji. Enak**

obseg prodaje smo dosegli v **Avstraliji**. Na trgih **Bližnjega in daljnega vzhoda** smo dosegli **nekoliko nižjo prodajo**, med tem ko je **prodaja industrijskim partnerjem pomembno nižja**. Struktura prodaje temeljne dejavnosti Dom **zunaj Evrope je predstavljala 9,5-odstotni delež** (0,3 o. t. več kot v primerljivem obdobju 2015).

- Z rastjo prihodkov od prodaje izdelkov pod **blagovno znamko Asko povečujemo prodajo premijskega segmenta**. V strukturi prodaje temeljne dejavnosti Dom je **prodaja izdelkov pod blagovno znamko Asko predstavljala 10,1-odstotni delež (+ 0,5 o. t. glede na prvo četrletje 2015)**. Višjo prodajo pod blagovno znamko Asko smo dosegli na trgih Skandinavije, Francije, Amerike, Rusije in Azije.
- Pri prodaji **malih³ gospodinjskih aparatov** smo dosegli **18,1-odstotno rast prihodkov od prodaje**. V strukturi prodaje temeljne dejavnosti Dom je prodaja malih gospodinjskih aparatov predstavljala **3,2-odstotni delež (+ 0,3 o. t. glede na primerljivo obdobje lani)**. Rast smo dosegli na trgih: **Češke, Slovaške, Poljske, Madžarske, Slovenije, Hrvaške in Bosne**. Tudi v **Rusiji in Ukrajini** smo dosegli pomembne rasti pri prodaji malih gospodinjskih aparatov.
- **Povečali smo prodajo inovativnih⁴ aparatov**, katerih delež se je v strukturi prodaje povečal na **10,4 % (+ 1,5 o. t.)**. Rast smo dosegli tudi pri prodaji **premijskih⁵ aparatov** katerih delež se je v strukturi prodaje temeljne dejavnosti Dom povečal na **16,3 % (+ 0,4 o. t.)**.

PRODAJA PO DEJAVNOSTIH SKUPINE GORENJE

Prihodki od prodaje po dejavnostih



V okviru temeljne dejavnosti Dom smo dosegli 242,8 mio EUR prihodkov od prodaje, kar predstavlja 8,4-odstotno rast glede na prvo četrletje 2015.

Ob izločitvi vpliva sprememb valutnih tečajev smo v dejavnosti **Dom dosegli 10,1-odstotno organsko rast prihodkov od prodaje** ter tudi **presegli načrtovano rast prodaje za prvo četrletje 2016**.

V Netemeljnih dejavnostih smo ustvarili 42,7 mio EUR prihodkov od prodaje, kar je za 2,7 % oziroma 1,3 mio EUR manj kot v primerljivem obdobju 2015. Nižji prihodki od prodaje so posledica doseženih nižjih

³ Od 1. 1. 2016 razvrščamo prosto stoječe mikrovalovne pečice med velike gospodinjske aparate. Zaradi tega je strukturalni delež prodaje malih gospodinjskih aparatov nižji, kot smo ga prikazovali v preteklosti.

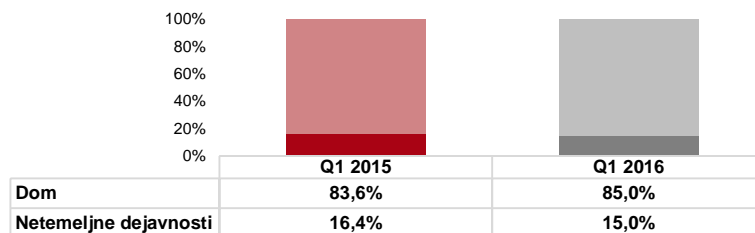
⁴ Inovativni aparati: aparati znotraj posamezne skupine proizvodov s t. i. »inovativnimi funkcionalnostmi« – so energijsko učinkovitejši, omogočajo večje polnitve, nižjo porabo energije, vode itd.

⁵ Premijski aparati oz. aparati višjega razreda: aparati blagovnih znamk Atag, Asko in aparati oblikovalskih linij znamke Gorenje (Gorenje Simplicity, Gorenje Ora-ĭto, Gorenje Pininfarina, Gorenje Classico, Gorenje One, Gorenje Karim Rashid, Gorenje Color edition, Gorenje +, Gorenje Retro in Gorenje by Starck).

Nerevidirani konsolidirani računovodski izkazi
za obdobje januar-marec 2016

prihodkov od prodaje področja Ekologije. Višje prihodke pa smo dosegli s prodajo premoga, orodjarstva in strojegradnje ter keramike.

Struktura prihodkov od prodaje Skupine po dejavnostih



Dosežena **struktura prihodkov od prodaje po dejavnostih** pokaže, da smo v temeljni dejavnosti Dom ustvarili 85,0 % vseh prihodkov od prodaje Skupine (+ 1,4 o. t.). Sprememba deleža je posledica hitrejše rasti prihodkov od prodaje temeljne dejavnosti Dom kot Netemeljnih dejavnostih, kjer smo zaradi nižjih cen sekundarnih surovin beležili nižje prihodke od prodaje na področju dejavnosti Ekologije.

DOBIČKONOSNOST POSLOVANJA SKUPINE GORENJE

Struktura spremembe dobičkonosnosti Skupine na ravni EBIT

v mio EUR	Razvoj
EBIT januar-marec 2015	4,4
Prispevek za kritje na ravni stroškov blaga in materiala	1,8
Stroški storitev	-0,5
Stroški dela	-1,2
Stroški amortizacije	-0,3
Drugi poslovni odhodki	-0,3
Drugi poslovni prihodki	2,9
EBIT januar-marec 2016	6,8

- **Poslovni izid iz poslovanja (EBIT):** dosegli smo EBIT v višini 6,8 mio EUR. Glede na lansko obdobje je bil doseženi EBIT za 2,4 mio EUR oziroma 51,8 % višji, kar je predvsem posledica doseženega **višjega prispevka za kritje na ravni stroškov blaga in materiala**, kar je že opisano na 5. strani gradiva (povečan obseg prodaje, ugodna geografska struktura prodaje, ugodna struktura prodaje blagovnih znamk in izdelčnih skupin).

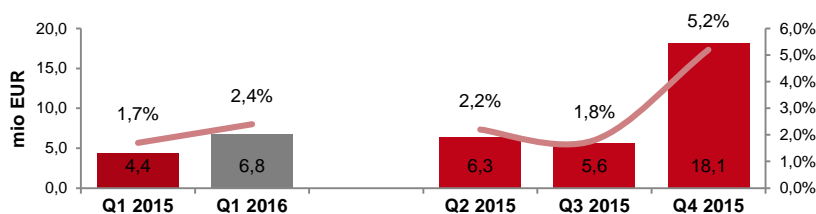
OBVLADOVANJE STROŠKOV

- Z uspešnim delom na področju proizvodnje ter oskrbe in sicer z:
 - **obvladovanjem nabavnih cen globalnih surovin in materialov** ter aktivnostmi za **optimiziranje stroškov prevozov**,
 - **aktivnostmi, povezanimi z optimiziranjem porabe materiala** v neposredni proizvodnji in
 - **oskrbo s komponentami iz** najbolj konkurenčnih držav (t.i. Best Competitive Countries),

smo prilagajali stroške materiala in surovin obsegu prodaje in proizvodnje. K temu so pripomogle tudi aktivnosti, povezane z optimiziranjem oskrbne verige.

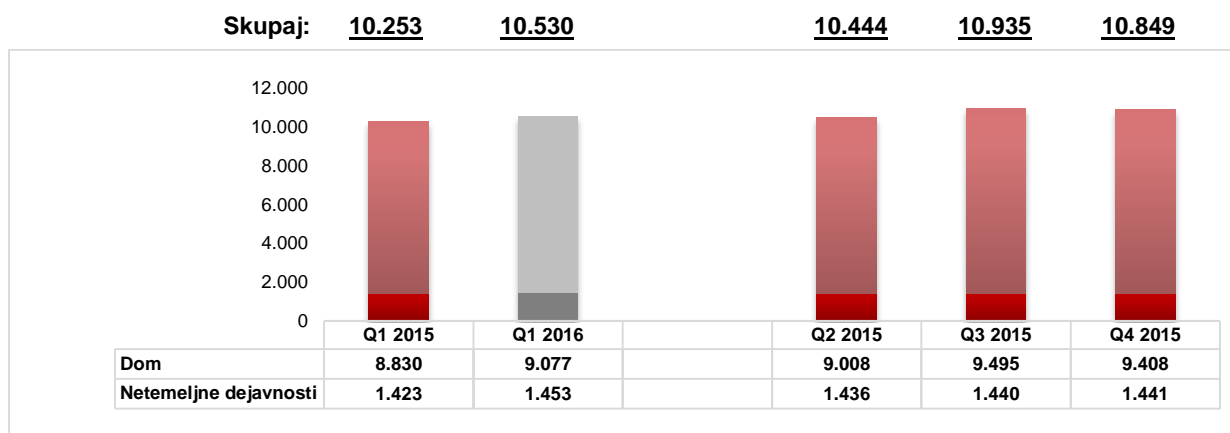
- **Stroški storitev so bili glede na primerljivo obdobje leta 2015 višji za 1,0 % ali 0,5 mio EUR.** Povečali smo vlaganja v marketing za 36,3 % ter s tem povečali delež stroškov marketinga v prihodkih od prodaje na 2,2 % (+ 0,5 o. t.). Z optimiziranjem logističnih poti, razvojem novih logističnih modelov za male gospodinjske aparate, nabavo komponent materiala in surovin ter nižanjem drobnoprodajnih cen goriv smo dosegli, da so se stroški logistike povečali za 5,2 %, kar je za 1,3 o. t. manj, kot so porasli prihodki od prodaje. **Stroški kakovosti, povezani z garancijskimi posegi, pa so se glede na enako obdobje v preteklem letu znižali za 0,5 mio EUR oz. za 36,2 %** zaradi izboljšanja kakovosti aparatov. Pri tem je pomembno poudariti, da so stroški storitev glede na prihodke rasli počasneje (za 5,5 o. t.).
- **Stroški dela so bili višji za 2,1 % ali 1,2 mio EUR.** Poleg načrtovanih napredovanj ter uskladitve plač, skladno z določili kolektivne pogodbe, so k povečanju stroška dela prispevale odpravnine zaposlenih, ki so bile v obravnavanem obdobju višje kot v enakem obdobju lani. Sicer pa je pomembno, da rast stroškov dela zaostaja za rastjo prihodkov od prodaje, ki so porasli za 6,5 %.

EBIT in EBIT marža



V Skupini Gorenje smo imeli povprečno 10.530 zaposlenih, kar je v povprečju 277 več kot v prvem četrtletju 2015. Povprečno število zaposlenih na proizvodnem področju temeljne dejavnosti Dom se je povečalo za 174 (predvsem v Valjevu in Stari Pazovi zaradi višje proizvodnje), v trgovskih družbah temeljne dejavnosti Dom pa se je število zaposlenih povečalo za 71 in sicer zaradi spremembe poslovnega modela v maloprodajnih studijih v Vzhodni Evropi (zaposlitev delavcev, ki so bili prej zaposleni preko agencije za zaposlovanje). Število zaposlenih v Netemeljnih dejavnostih je višje za 30, predvsem zaradi večjega obsega dela na področju gostinstva ter orodjarstva in strojogradnje.

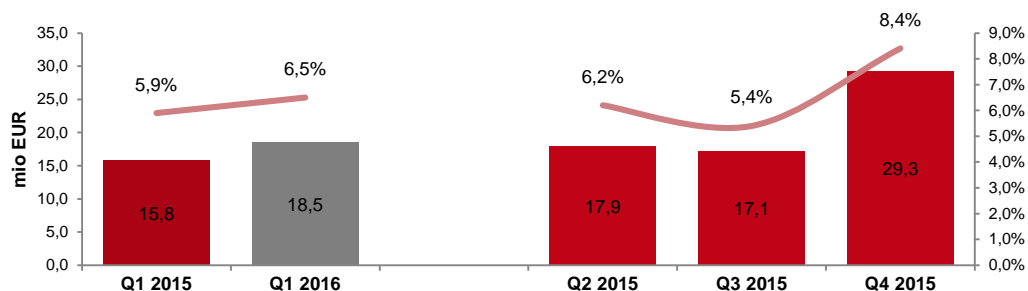
Povprečno število zaposlenih po dejavnostih



Nerevidirani konsolidirani računovodski izkazi
za obdobje januar-marec 2016

Dosegli smo **poslovni izid iz poslovanja pred amortizacijo (EBITDA)** v višini 18,5 mio EUR, kar je za 2,7 mio EUR ali 17,1 % več kot v primerljivem obdobju leta 2015.

EBITDA in EBITDA marža



Izkazali smo **negativen rezultat finančnih gibanj** v višini 5,1 mio EUR, ki je na enaki ravni primerljivega obdobja preteklega leta. Na negativen rezultat finančnih gibanj v največji meri vplivajo odhodki za obresti, ki so v prvem četrtletju 2016 znašali 3,8 mio EUR in so bili za 9,6 % nižji glede na enako obdobje preteklega leta. V prvem četrtletju 2016 smo na ravni Skupine izkazali pozitiven rezultat tečajnih razlik v znesku 1,3 mio EUR, kar je za 0,8 mio EUR bolje kot v enakem obdobju predhodnega leta.

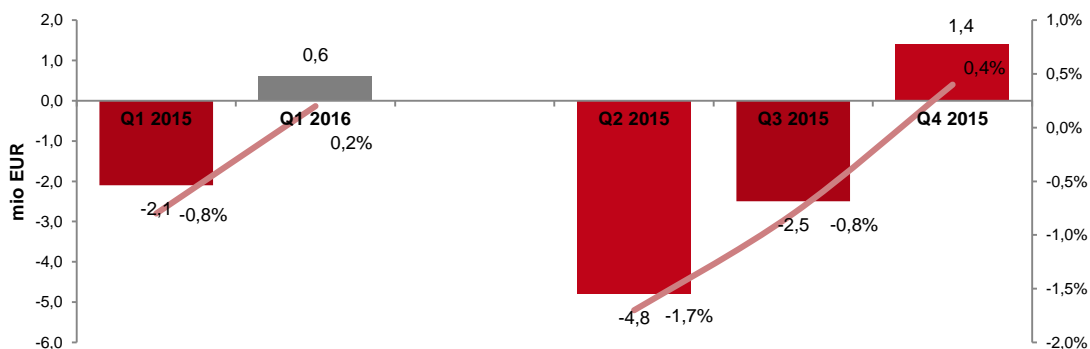
Davek od dobička, ki je izkazan v višini 1,1 mio EUR je za 0,3 mio EUR nižji od izkazanega v enakem obdobju preteklega leta in vključuje odmerjeni ter odloženi davek od dohodkov pravnih oseb.

Odmerjeni davek predstavlja davek, ki bo plačan od obdavčljivega dobička za poslovno leto po posameznih družbah Skupine, odloženi davek pa se izkazuje ob upoštevanju začasnih razlik med knjigovodsko vrednostjo sredstev in obveznosti za potrebe finančnega poročanja ter zneskov za potrebe davčnega poročanja. Zneski začasnih razlik, ki imajo največji vpliv na odloženi davek preko terjatev in obveznosti za odložene davke, so zneski, ki jih izkazujemo v zvezi z olajšavami za investiranje, olajšavami za vlaganja v raziskave in razvoj ter zneski davčnih izgub iz preteklih let, ki jih je največ v matični družbi.

POSLOVNI IZID OBRAČUNSKEGA OBDOBJA

Poslovni izid obračunskega obdobja Skupine Gorenje je znašal 0,6 mio EUR.

Poslovni izid obračunskega obdobja in ROS



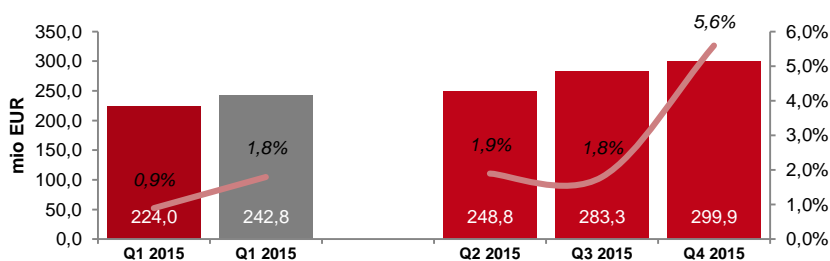
USPEŠNOST POSLOVANJA PO DEJAVNOSTIH

Komentarji uspešnosti poslovanja po dejavnostih so navedeni v sklopu uspešnosti poslovanja Skupine Gorenje.

TEMELJNA DEJAVNOST DOM

v mio EUR	Q1 2015	Q1 2016	Indeks
Prihodki od prodaje	224,0	242,8	108,4
Prispevek za kritje ⁶	97,9	99,9	102,0
<i>Prispevek za kritje (%)</i>	43,7%	41,2%	/
EBIT	2,0	4,5	223,3
<i>EBIT marža (%)</i>	0,9%	1,8%	/

Prihodki od prodaje in EBIT marža temeljne dejavnosti Dom



Struktura spremembe dobičkonosnosti na ravni EBIT

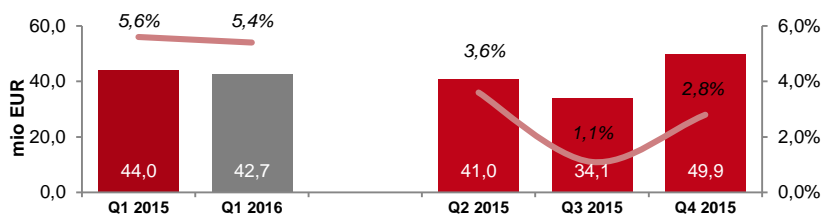
v mio EUR	Razvoj
EBIT januar-marec 2015	2,0
Prispevek za kritje na ravni stroškov blaga in materiala	2,0
Stroški storitev	-0,2
Stroški dela	-1,0
Stroški amortizacije	-0,3
Drugi poslovni odhodki	-0,8
Drugi poslovni prihodki	2,8
EBIT januar-marec 2016	4,5

⁶ Prispevek za kritje na ravni razlike med prihodki od prodaje in stroški blaga in materiala.

NETEMELJNE DEJAVNOSTI

v mio EUR	Q1 2015	Q1 2016	Indeks
Prihodki od prodaje	44,0	42,7	97,3
Prispevek za kritje ⁷	20,3	20,1	99,4
Prispevek za kritje (%)	46,1%	47,1%	/
EBIT	2,4	2,3	93,4
EBIT marža (%)	5,6%	5,4%	/

Prihodki od prodaje in EBIT marža Netemeljnih dejavnosti



Struktura spremembe dobičkonosnosti na ravni EBIT

v mio EUR	Razvoj
EBIT januar-marec 2015	2,4
Prispevek za kritje na ravni stroškov blaga in materiala	-0,1
Stroški storitev	-0,3
Stroški dela	-0,1
Stroški amortizacije	-0,1
Drugi poslovni odhodki	0,4
Drugi poslovni prihodki	0,1
EBIT januar-marec 2016	2,3

⁷ Prispevek za kritje na ravni razlike med prihodki od prodaje in stroški blaga in materiala.

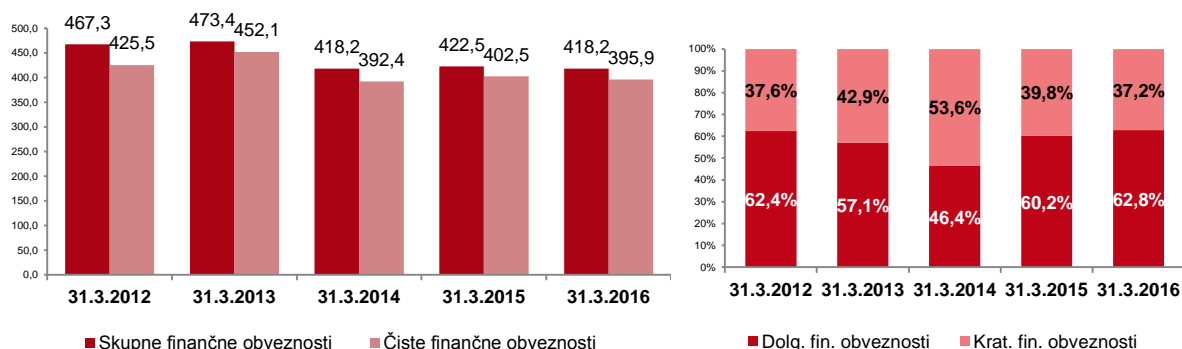
FINANČNO UPRAVLJANJE SKUPINE GORENJE

FINANČNO POSLOVANJE SKUPINE GORENJE

Temeljni vir likvidnosti Skupine za servisiranje finančnih in drugih obveznosti predstavljajo operativne prodajne aktivnosti temeljne dejavnosti Dom in Netemeljnih dejavnosti ter pri tem ustvarjeni prosti denarni tok. V Skupini vodimo politiko nadomeščanja tekoče zapadlih dolgoročnih finančnih virov z najemanjem novih dolgoročnih finančnih virov, s čimer težimo k izboljšanju strukture ročnosti virov. Istočasno kratkoročne vire stalno obnavljamo oz. jih za namene likvidnostne rezerve povečujemo.

V prvem četrtletju 2016 smo odplačali za 7,6 mio EUR tekoče dospelih dolgoročnih posojil. V začetku februarja smo izdali četrto izdajo komercialnih zapisov v skupni nominalni vrednosti 28,9 mio EUR z datumom začetka obrestovanja 3. 2. 2016 in datumom zapadlosti 22. 12. 2016. Obrestovani so po do sedaj najnižji obrestni meri, v višini 2,00 odstotka letno. Izdaje kratkoročnih komercialnih zapisov so namenjene uravnavanju medletne dinamike ustvarjanja denarnega toka, zato tudi izdaja v začetku leta. Izvedene aktivnosti nadaljnjega podaljševanja povprečne ročnosti finančnih virov in več kot četrtinskega zadolževanja na kapitalskem trgu se kažejo v znatno nižji ravni potrebnega nadomestitvenega zadolževanja za poplačilo tekoče zapadlih dolgoročnih finančnih obveznosti v letu 2016, ki znaša 81,5 mio EUR, kar je manj, kot v preteklih letih.

Gibanje skupnih in čistih finančnih obveznosti v prvem četrtletju 2012-2016 v mio EUR in gibanje strukture ročnosti finančnih obveznosti



Skupne obveznosti iz financiranja so na dan 31. 3. 2016 znašale 418,2 mio EUR, kar je za 4,3 mio EUR manj kot v enakem obdobju predhodnega leta. Gibanje finančnih obveznosti je skladno z medletno sezonsko dinamiko, kjer Skupina ustvari večino negativnega denarnega toka iz poslovanja in investiranja v prvem polletju poslovnega leta. V **strukturi ročnosti finančnih obveznosti** predstavljajo dolgoročni viri 62,8 %, preostanek pa kratkoročni viri. Struktura ročnosti se je glede na enako obdobje leta 2015 izboljšala za 2,6 o. t.

Čiste finančne obveznosti (merjene kot razlika med skupnimi finančnimi obveznostmi in denarjem ter njegovimi ustrezniki) so na dan 31. 3. 2016 znašale 395,9 mio EUR in so bile za 6,7 mio EUR nižje glede na enako obdobje predhodnega leta.

Skupina je na dan 31. 3. 2016 razpolagala z likvidnostno rezervo v znesku 70,1 mio EUR v obliki odobrenih, a nekorisčenih dolgoročnih in kratkoročnih posojil ter denarja na računih, ki se prav tako lahko uporabi za namene premostitve plačila tekoče zapadlih obveznosti.

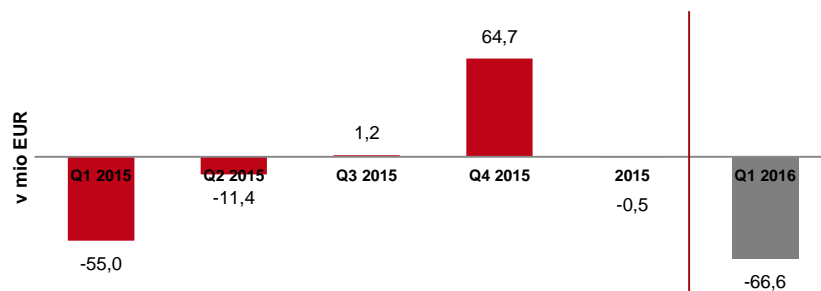
Z obstoječimi in novimi bančnimi in drugimi partnerji vodimo aktivnosti za nadaljnje servisiranje zapadlih obveznosti, kot tudi optimizacijo stroškov financiranja, ohranjanje strukture ročnosti virov financiranja in uravnavanje višine likvidnostne rezerve. Rezultati teh aktivnosti nam že zdaj v veliki meri

Nerevidirani konsolidirani računovodski izkazi
za obdobje januar-marec 2016

zagotavljajo vire za servisiranje tekoče dospelih dolgoročnih kreditov za celotno leto 2016 in tekočega uravnavanja potreb po denarnem toku.

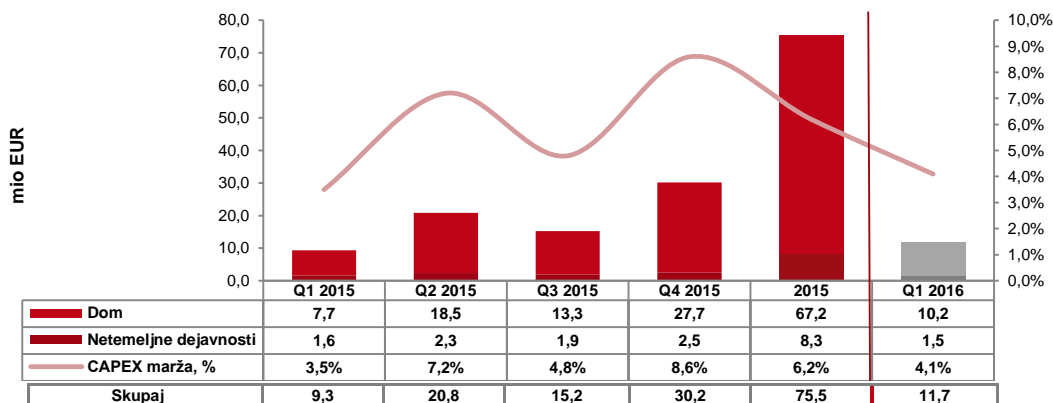
V prvem četrtnem leta 2016 smo dosegli 66,6 mio EUR negativnega denarnega toka iz poslovanja in naložbenja. To je za 11,6 mio EUR slabše od primerljivega obdobja lani in je v največji meri povezano z zelo pozitivnim denarnim tokom v zadnjem četrtnem preteklega leta in zelo nizki ravni čistega obratnega kapitala na dan 31.12. 2015. Pri tem gre za običajno dinamiko znotraj poslovnega leta, saj Skupina večino negativnega denarnega toka iz poslovanja in naložbenja vedno ustvari v prvem polletju.

Denarni tok iz poslovanja in naložbenja



Investicijska vlaganja so v prvem četrtnem 2016 znašala 11,7 mio EUR in so bila za 2,3 mio EUR višja od primerljivega obdobja lani. Vseh vlaganj v opredmetena sredstva je bilo za 6,7 mio EUR, pri čemer je največji del v višini 5,6 mio EUR odpadel na vlaganja v tehnološko opremo, pretežno pri razvoju novih izdelkov. Največji delež naložb smo izvedli v okviru temeljne dejavnosti Dom, kjer smo za naložbe namenili 10,2 mio EUR. Med celotnimi investicijskimi vlaganji se 4,9 mio EUR nanaša na nematerialne naložbe, kamor štejemo usredstevovanje stroškov razvoja novih izdelkov. V okviru Netemeljnih dejavnosti smo v prvem četrtnem 2016 za naložbe namenili 1,5 mio EUR, od tega največ na področju orodjarstva, in sicer 0,9 mio EUR.

Naložbe po dejavnostih



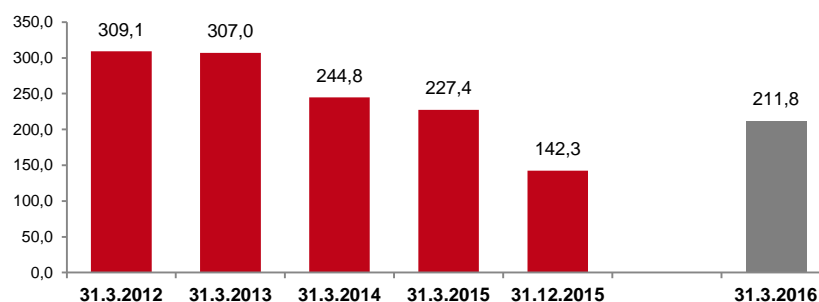
OBRATNI KAPITAL

Skupina je na dan 31. 3. 2016 izkazovala za 211,8 mio EUR naložb v čisti obratni kapital⁸, ki so bile glede na stanje 31.12. 2015 kot osnove za izračun gibanja denarnega toka iz poslovanja in naložbenja za leto 2016, višje za 69,5 mio EUR. Glede na enako obdobje preteklega leta pa so se znižale za 15,6 mio EUR.

Naložbe v čisti obratni kapital

v mio EUR	31.3.2012	31.3.2013	31.3.2014	31.3.2015	31.12.2015	31.3.2016
+ Zaloge	246,2	265,3	238,0	238,1	225,9	238,1
+ Terjatve do kupcev	259,3	241,9	214,3	193,4	161,0	177,6
+ Ostala kratkoročna sredstva	45,6	67,2	47,7	52,0	52,2	49,0
- Obveznosti do dobaviteljev	-153,9	-178,9	-168,3	-171,1	-221,0	-169,1
- Ostale kratkoročne obveznosti	-88,1	-88,5	-86,9	-85,0	-75,8	-83,8
= Čisti obratni kapital	309,1	307,0	244,8	227,4	142,3	211,8

Gibanje čistega obratnega kapitala v letih 2012-2016 v mio EUR



Terjatve do kupcev so 31. 3. 2016 znašale 177,6 mio EUR in so bile glede na stanje 31. 12. 2015 kot osnove za izračun gibanja denarnega toka za leto 2016 višje za 16,6 mio EUR. Glede na enako obdobje leta 2015 pa so bile nižje za 15,8 mio EUR. Povprečna vezava terjatev je znašala 53 dni in je bila za 10 dni krajša od povprečne vezave terjatev v enakem obdobju leta 2015.

Zaloge so 31. 3. 2016 znašale 238,1 mio EUR in so bile glede na stanje 31. 12. 2015 višje za 12,2 mio EUR. Glede na enako obdobje preteklega leta so ostale nespremenjene. Dnevi vezave zalog so znašali 73 dni, kar je za 4 dni manj kot v enakem obdobju leta 2015.

Obveznosti do dobaviteljev so 31. 3. 2016 znašale 169,1 mio EUR in so bile glede na stanje 31. 12. 2015 nižje za 51,9 mio EUR. Glede na 31. 3. 2015 pa so bile nižje za 2,0 mio EUR. Dnevi vezave obveznosti so znašali 79 dni, kar je 4 dni več kot v enakem obdobju preteklega leta.

Na upravljanje denarnih tokov Skupine pomembno vplivajo tudi nekatera finančna tveganja

Upravljanju finančnih tveganj in še posebej učinkovitemu upravljanju s kreditnimi tveganji namenjamo stalno posebno pozornost. Uravnavamo jih preko rednega nadzora nad kreditnimi limiti, odobrenimi s strani kreditnih zavarovalnic, ustrezno izterjavo terjatev ter z redno komunikacijo s kreditnimi zavarovalnicami in poslovnimi partnerji. Vpeljali smo tudi sistem stalnega brezregresnega faktoringa, ki ga izvajamo v primerih, ko strošek tovrstnih aktivnosti ne presega povprečnih stroškov financiranja Skupine. Ves čas

⁸ Čisti obratni kapital = zaloge + terjatve do kupcev + ostala kratkoročna sredstva - obveznosti do dobaviteljev - ostale kratkoročne obveznosti

spremljamo stanja terjatev in izvajamo ustrezne ukrepe (izterjava, unovčevanje hipotek, prekinitev dobav bonitetno šibkejšim kupcem, idr.). Imamo jasno določena pravila o tem, kaj pri prodaji blaga šteje za ustrezno zavarovanje in definirane ravni najvišje možne izpostavljenost po posamičnih družbah, kupcih, idr.

Valutna tveganja uravnavamo in v največji možni meri minimaliziramo z naravnim usklajevanjem denarnih tokov v posamezni valuti, kar pa v večini družb v celoti ni mogoče. Za ščitenje pred izpostavljenostjo valutnim tveganjem za veliko večino valut, ki niso del evrskega področja, sistematično uporabljamo terminske valutne pogodbe. Hkrati iščemo dodatne možnosti za večji obseg naravnega ščitenja. Srednjeročno se proti valutnim tveganjem ščitimo s tekočim usklajevanjem prodajnih cen, stroškovnim optimiziranjem in povečevanjem naravnega ščitenja na nabavno-prodajni strani.

V prvem četrtletju 2016 smo na ravni Skupine izkazali pozitiven rezultat tečajnih razlik v znesku 1,3 mio EUR, kar je za 0,8 mio EUR bolje kot v enakem obdobju predhodnega leta.

Tveganje kratkoročne plačilne sposobnosti kakovostno obvladujemo z odobrenimi revolving kreditnimi linijami po družbah Skupine, odobrenimi limiti na računih ter denarnimi sredstvi na računih pri poslovnih bankah. Neizkoriščeni del odobrenih kratkoročnih in dolgoročnih posojilnih linij je konec marca 2016 znašal 47,8 mio EUR, sredstva na računih pa še dodatnih 22,3 mio EUR.

POSLOVANJE KROVNE DRUŽBE GORENJE, D. D.

Uspešnost poslovanja krovne družbe

v mio EUR	Q1 2015	Q1 2016	Indeks
Prihodki od prodaje	160,5	170,9	106,5
Prispevek za kritje ⁹	50,1	54,1	108,0
<i>Prispevek za kritje (%)</i>	<i>31,2%</i>	<i>31,6%</i>	/
EBITDA	7,9	10,1	127,8
<i>EBITDA marža (%)</i>	<i>4,9%</i>	<i>5,9%</i>	/
EBIT	2,0	4,1	204,1
<i>EBIT marža (%)</i>	<i>1,2%</i>	<i>2,4%</i>	/
Poslovni izid pred davki	1,3	1,6	119,3
Poslovni izid obračunskega obdobja	1,1	1,3	115,2
<i>ROS (%)</i>	<i>0,7%</i>	<i>0,8%</i>	/
<i>ROA (%)</i>	<i>0,5%</i>	<i>0,6%</i>	/
<i>ROE (%)</i>	<i>1,2%</i>	<i>1,5%</i>	/
Zaposleni / končno	4.077	4.130	101,3
Zaposleni / povprečno	4.079	4.130	101,3

Prihodki od prodaje krovne družbe so v prvem četrtletju leta 2016 znašali 170,9 mio EUR. Glede na enako obdobje preteklega leta so višji za 10,4 mio EUR oz. za 6,5 %.

Prihodki od prodaje temeljne dejavnosti Dom v okviru krovne družbe so znašali 157,0 mio EUR in so za 6,6 % višji kot v prvem četrtletju leta 2015, predvsem zaradi višjega obsega prodaje aparatov za dom s posredovanjem za 22,7 %, kamor so vključeni dopolnilni in dokupni program ter program Mora in program ogrevalni sistemi, in višje prodaje izdelkov lastne proizvodnje za 1,7 %.

Prihodki od prodaje, ustvarjeni izven temeljne dejavnosti Dom, so znašali 12,7 mio EUR in so za 7,7 % višji glede na prvo četrtletje leta 2015, predvsem zaradi višjih prihodkov iz naslova prodaje premoga in prodaje igralnih mest.

Prispevek za kritje (bruto marža) se je v primerjavi s prvim četrtletjem leta 2015 povečal za 4,0 mio EUR, predvsem zaradi višjega povečanja prihodkov (6,5 %) glede na povečanje neposrednih stroškov blaga in materiala (5,8 %).

Stroški storitev so bili glede na enako obdobje v preteklem letu višji za 0,4 mio EUR oz. 2,2 %, medtem ko so bili prihodki od prodaje višji za 6,5 %. Višji so bili predvsem stroški povezani s pospeševanjem prodaje (za okoli 1 mio EUR oz. 51,0 %, nižji pa so bili stroški povezani z zagotavljanjem kakovosti (za 0,7 mio EUR oz. za 45,1 %).

Stroški dela so se glede na primerljivo obdobje preteklega leta povečali za 2,1 %, kar je sledilo potrebam proizvodnje (večje število zaposlenih v prvem četrtletju letošnjega leta glede na primerljivo lanskoletno obdobje).

Glede na prvo trimesečje leta 2015 so se stroški amortizacije v letu 2016 povečali za 2,4 %, predvsem zaradi aktiviranih linij v programu pralno-sušilnih aparatov v prvih mesecih leta 2015.

Rezultat finančnih gibanj se je v primerjavi z enakim obdobjem leta 2015 poslabšal za 1.848 TEUR, predvsem zaradi nižjih prihodkov iz naslova tečajnih razlik v letošnjem letu glede na primerljivo obdobje lanskega leta.

⁹ Prispevek za kritje na ravni razlike med prihodki od prodaje in stroški blaga in materiala.

Nerevidirani konsolidirani računovodski izkazi
za obdobje januar-marec 2016

Na izboljšanje poslovnega izida iz poslovanja (EBIT) ter poslovnega izida obračunskega obdobja so vplivali predvsem višji prihodki, ki so rastle hitreje od neposrednih stroškov blaga in materiala.

Struktura spremembe dobičkonosnosti krovne družbe do ravni poslovnega izida obračunskega obdobja

v mio EUR	Razvoj
Poslovni izid obračunskega obdobja januar-marec 2015	1,1
Prispevek za kritje na ravni stroškov blaga in materiala	4,4
Stroški storitev	-0,4
Stroški dela	-0,5
Stroški amortizacije	-0,1
Drugi poslovni odhodki	-1,5
Drugi poslovni prihodki	0,2
Rezultat finančnih gibanj	-1,8
Davek od dobička in odloženi davki	-0,1
Poslovni izid obračunskega obdobja januar-marec 2016	1,3

Terjatve do kupcev so 31. 3. 2016 znašale 154,4 mio EUR in so glede na 31. 3. 2015 nižje za 14,5 mio EUR. Povprečna vezava terjatev je znašala 79 dni in je bila za 15 dni krajša od povprečne vezave terjatev v enakem obdobju leta 2015. Pretežni del terjatev do kupcev predstavljajo terjatve do povezanih oseb (73,0 %).

Zaloge so znašale 94,1 mio EUR in so bile glede na 31. 3. 2015 višje za 2,3 mio EUR. Dnevi vezave zalog so znašali 49 dni in so bili za 4 dni krajši kot v primerljivem obdobju leta 2015.

Obveznosti do dobaviteljev so 31. 3. 2016 znašale 124,4 mio EUR in so bile glede na 31. 3. 2015 nižje za 9,4 mio EUR. Dnevi vezave obveznosti so ostali na enaki ravni kot v primerljivem obdobju leta 2015 in so znašali 95 dni.

Skupne obveznosti iz financiranja so na dan 31. 3. 2016 znašale 420,1 mio EUR, kar je za 53,3 mio EUR več kot v enakem obdobju predhodnega leta. Povečanje je rezultat čedalje bolj centraliziranega upravljanja finančnega dolga preko matične družbe Skupine. V **strukturi ročnosti finančnih obveznosti** predstavljajo dolgoročni viri 58,2 %, preostanek pa kratkoročni viri. Struktura ročnosti se je glede na enako obdobje leta 2015 poslabšala za 2,1 o. t.

Čiste finančne obveznosti (merjene kot razlika med skupnimi finančnimi obveznostmi in denarjem ter njegovimi ustrezniki) so na dan 31. 3. 2016 znašale 418,3 mio EUR in so bile za 52,2 mio EUR višje glede na 31. 3. 2015.

V prvem četrtletju leta 2016 smo dosegli 43,8 mio EUR negativnega denarnega toka iz poslovanja in naložbenja, kar je za 38,5 mio slabše od primerljivega lanskoletnega obdobja. Negativen denarni tok je v skladu z dinamiko medletnega gibanja, saj je glede na sezonsko komponento denarni tok v prvih mesecih leta vedno slabši.

Investicijska vlaganja so v prvem kvartalu leta 2016 znašala 7,2 mio EUR. Vseh vlaganj v opredmetena sredstva je bilo za 3,4 mio EUR, pri čemer se največji del v višini 3,2 mio EUR nanaša na vlaganja v tehnološko opremo, pretežno pri razvoju novih izdelkov, 3,8 mio EUR med celotnimi investicijskimi vlaganji pa se nanaša na nematerialne naložbe, kamor štejemo usredstevanje stroškov razvoja novih izdelkov.

LASTNIŠTVO IN DELNICA GRVG

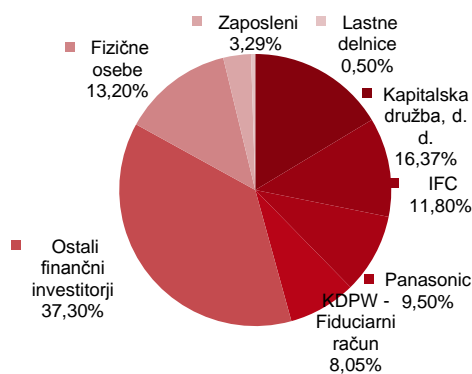
LASTNIŠKA STRUKTURA

Na dan **31. 3. 2016** je bilo v delniški knjigi vpisanih **16.030 delničarjev**, kar predstavlja 1,3-odstotno zmanjšanje števila delničarjev glede na konec leta 2015 (16.248).

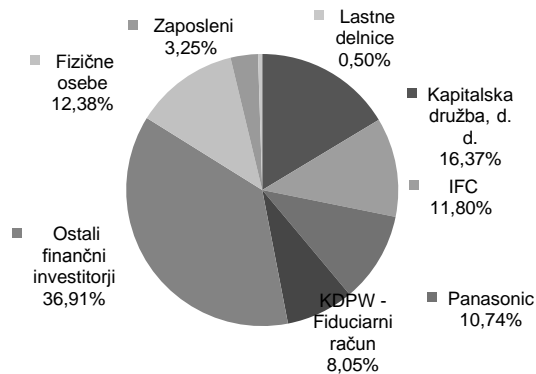
Deset največjih lastnikov delničarjev Gorenja

Deset največjih delničarjev	Št. delnic (31. 3. 2016)	Delež v %
KAPITALSKA DRUŽBA, D. D.	3.998.653	16,37%
IFC	2.881.896	11,80%
PANASONIC CORPORATION	2.623.664	10,74%
KDPW - FIDUCIARNI RAČUN	1.961.735	8,03%
HOME PRODUCTS EUROPE B.V.	1.069.450	4,38%
Alpen.SI, mešani fleksibilni podsklad	981.188	4,02%
ZAGREBAČKA BANKA D.D. - FIDUCIARNI RAČUN	760.094	3,11%
AUERBACH GRAYSON & COMPANY LLC	647.165	2,65%
RAIFFEISEN BANK AUSTRIA D.D. – FIDUCIARNI RAČUN	629.805	2,58%
BNP PARIBAS SECURITIES SERVICES S.C.A.	558.989	2,29%
Skupaj največji delničarji	16.112.639	65,97%
Ostali delničarji	8.311.974	34,03%
Skupaj	24.424.613	100%

Lastniška struktura na dan 31. 3. 2015



Lastniška struktura na dan 31. 3. 2016



Število lastnih delnic ostaja glede na zadnji dan leta 2015 nespremenjeno, in sicer **121.311 lastnih delnic**, kar predstavlja **0,4967-odstotni delež** v osnovnem kapitalu.

Nerevidirani konsolidirani računovodski izkazi
za obdobje januar-marec 2016

Število delnic v lasti članov nadzornega sveta in v lasti uprave

Nadzorni svet	31. 3. 2015		31. 3. 2016	
Skupaj:	3.508	0,0144%	3.508	0,0144%
Peter Kobal	1.355	0,0055%	1.355	0,0055%
Krešimir Martinjak	115	0,0005%	115	0,0005%
Jurij Slemenik	2.038	0,0083%	2.038	0,0083%

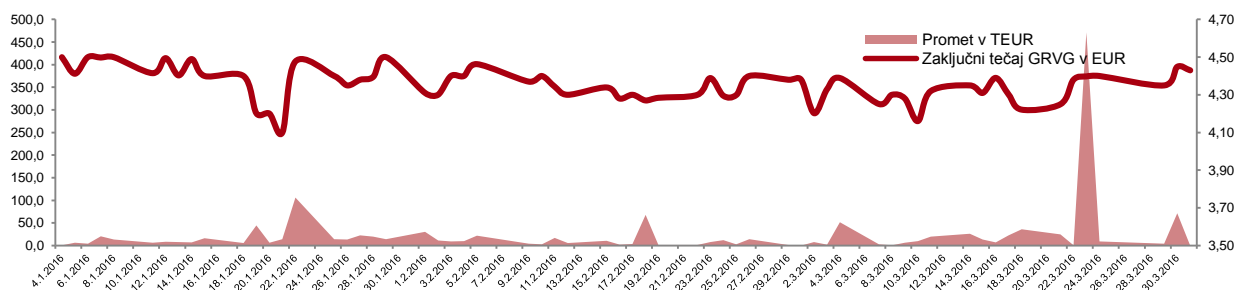
Uprava	31. 3. 2015		31. 3. 2016	
Skupaj:	21.394	0,0876%	20.944	0,08575%
Franc Bobinac	4.096	0,0168%	4.096	0,0168%
Branko Apat	626	0,0026%	626	0,0026%
Drago Bahun	9.082	0,0372%	9.082	0,0372%
Marko Mrzel	450	0,0018%		
Peter Groznik	7.140	0,0292%	7.140	0,0292%

Število delnic družbe v lasti članov nadzornega sveta in uprave družbe se od 31. 3. 2016 do dneva te javne objave ni spremenilo. Marko Mrzel od dne 29. 2. 2016 dalje ne opravlja funkcije člana uprave za prodajo, zato se je vsota delnic, ki so v lasti uprave, znižala na 20.944 delnic

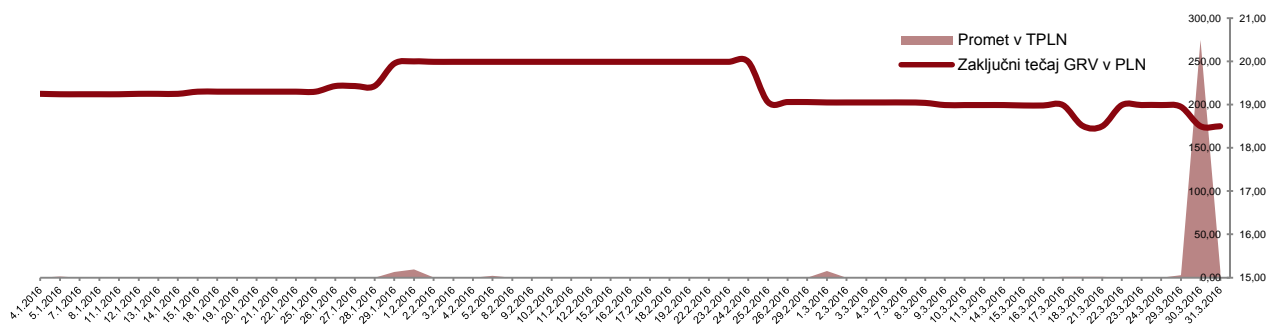
DELNICA GORENJE (GRVG) V PRVEM ČETRTLETJU 2016

Zaključni tečaj delnice je na zadnji trgovni dan v mesecu marcu 2016 na Ljubljanski borzi kot primarnem trgu znašal 4,43 EUR in je bil za 3,7 % nižji glede na zadnji trgovni dan v letu 2015 (4,60 EUR); indeks delnic borzne kotacije SBITOP se je v istem obdobju povečal za 4,3 %. Skupni promet delnic na Ljubljanski in Varšavski borzi je znašal 339.243 delnic, povprečni dnevni promet na Ljubljanski borzi je znašal 5.279 delnic, na Varšavski borzi pa 282 delnic na dan. Zaključni tečaj delnice se je na Varšavski borzi v primerjavi s koncem leta 2015 zmanjšal za 19,2 % (iz 19,25 PLN / 4,51 EUR na 18,50 PLN / 4,30 EUR).

Gibanje tečaja delnice GRVG in dnevnega prometa na Ljubljanski borzi v obdobju januar-marec 2016



Gibanje tečaja delnice GRV in dnevnega prometa na Varšavski borzi v obdobju januar-marec 2016



Osnovni in prilagojeni donos na delnico, izračunan kot razmerje med poslovnim izidom lastnikov matične družbe in povprečnim številom izdanih delnic, zmanjšanim za povprečno stanje lastnih delnic (24.303.302 delnic), znaša 0,02 EUR (- 0,34 EUR za leto 2015).

Knjigovodska vrednost delnice GRVG na dan 31. 3. 2016 znaša 15,10 EUR (15,14 EUR na dan 31. 12. 2015) in je izračunana kot razmerje med knjigovodsko vrednostjo navadnega lastniškega kapitala Skupine in številom izdanih delnic brez lastnih delnic na zadnji dan obravnavanega obdobja (24.303.302 delnic).

Razmerje tržne in knjigovodske vrednosti na delnico GRVG znaša 0,29 (0,30 na dan 31. 12. 2015).

Dividendna politika: Za poslovno leto 2014 smo izplačali dividende v višini 0,06 EUR bruto na delnico. Zaradi gospodarske krize, ki je močno vplivala na poslovanje Skupine Gorenje vse od zadnjega četrletja 2008 dalje, dividend za leta 2008, 2009, 2010, 2012 in 2013 nismo izplačali. Za poslovno leto 2011 smo izplačali dividende v višini 0,15 EUR bruto na delnico. Družba v letu 2015 ne izkazuje bilančnega dobička, s čimer bo dne 8. 7. 2016 seznanjena Skupščina delničarjev.

Nova strategija Skupine Gorenje do leta 2020 je skupaj z dividendno politiko generator ustvarjanja dodane vrednosti za vse deležnike:

Ustvarjamo vrednost za vse deležnike. Delničarjem družbe v skladu z rezultati omogočamo dividendni donos (dividende v višini do tretjine čistega poslovnega izida). Skrbimo za zaposlene. Uresničujemo trajnostni razvoj korporacije.

POMEMBNEJŠI DOGODKI PO DATUMU BILANCE STANJA

16. 5. 2016 - Evropska investicijska banka (EIB) je podjetju Gorenje, d. d., odobrila posojilo v višini 50 milijonov evrov. Ročnost posojila EIB je do sedem let, sredstva pa bodo v Gorenju uporabili za financiranje štiriletnega programa raziskav, razvoja in inovacij, katerega cilj je krepitev inovacijskih zmogljivosti z razvojem novih gospodinjskih aparatov in nadgradnjo obstoječega nabora izdelkov.

V Gorenju so 12. 5. 2016 začeli izdelovati prve pomivalne stroje pod blagovno znamko Gorenje in tako pomembno dopolnili svojo ponudbo velikih gospodinjskih aparatov. Inovativni pomivalni stroji SmartFlex so plod večletnega razvoja, v Gorenju pa so v projekt, ki vključuje novo avtomatizirano proizvodno linijo, vložili osem milijonov evrov.

Družba Gorenje, d. d., je 25. 4. 2016, prejela odstopno izjavo člana nadzornega sveta Keitha Charlesa Milesa. Keith Charles Miles je član nadzornega sveta Gorenja, d. d., drugi mandat. V zadnjih šestih letih je z bogatimi profesionalnimi in mednarodnimi izkušnjami prispeval k razvoju in preobrazbi Skupine Gorenje. Za odstop, ki začne veljati z dnem skupščine delničarjev, torej 8. 7. 2016, se je odločil zaradi osebnih razlogov. Družbo in njen nadaljnji razvoj bo podpiral tudi v prihodnje.

Nadzorni svet je 21. 4. 2016 potrdil revidirano letno poročilo Skupine Gorenje in matične družbe za leto 2015, ki je prvič pripravljeno skladno z mednarodnimi smernicami trajnostnega poročanja GRI (Global Reporting Initiative). Hkrati se je seznanil z rastjo prodaje v prvem četrletju 2016.

Drugih pomembnih dogodkov po datumu priprave bilance stanja na dan 31. 3. 2016 ni bilo.

POMEMBNEJŠI POSLOVNI DOGODKI V LETU 2016

JANUAR

Gorenje projekt s skladiščem v Rusiji v višave



Do konca aprila bo Gorenje projekt za investitorja v Tveru, 150 kilometrov od Moskve, zgradilo in zagnalo avtomatsko regalno skladišče, s katerim bodo pri izvedbi orali ledino. Gre namreč za najvišji samonosilni sistem z zabožki na tržišču, projekt pa je vreden 11,65 mio EUR.

Peter Prevc, vodilni med svetovnimi

smučarskimi skakalci



Skupini Gorenje nam je v čast, da Petru in njegovim reprezentančnim kolegom na njihovi športni poti stojimo ob strani kot generalni sponzor, ki slovenske nordijske reprezentance podpira že 25 let – tako v zlatih kot tudi v manj zlatih časih. Veseli nas, da s Petrom in našimi orli naše ime na vsaki tekmi poleti visoko in daleč.

Gorenje z ambicioznimi načrti v Iranu



11. 1. 2016 je Gorenje v Teheranu, na prestižni in zelo obiskani lokaciji v centru mesta odprlo razstavno-prodajni salon s površino 350 m², v katerem se bomo predstavljali s celotnim naborom velikih gospodinjskih aparatov višjega srednjega in premium cenovnega razreda.

Sušilnik perila Asko zmagovalec potrošniškega testa

Na testu največje avstralske potrošniške revije Choice se je med 22 preizkušenimi sušilniki perila najbolje odrezal sušilnik naše premijske znamke Asko.

FEBRUAR

Četrta izdaja komercialnih zapisov GRV04

Dne 12. 2. 2016 smo izdali četrto izdajo komercialnih zapisov v skupni nominalni vrednosti 28,9 mio EUR z datumom začetka obrestovanja 3. 2. 2016 in datumom zapadlosti 22. 12. 2016. Obrestovani so po do sedaj najnižji obrestni meri, v višini 2,00 odstotka letno. Namen izdaje komercialnih zapisov je razpršitev virov kratkoročnega financiranja, predvsem z namenom sezonskega financiranja poslovanja, skladno z medletno dinamiko gibanja denarnega toka, in optimizacija stroškov financiranja.

Odstop člana uprave

Nadzorni svet družbe Gorenje, d. d., se je na 17. korespondenčni seji seznanil z odstopno izjavo člana uprave za prodajo Marka Mrzela in jo tudi sprejel. Uprava začasno nadaljuje delo s petimi člani. Do imenovanja novega člana uprave za prodajo v prehodnem obdobju področje prodaje pokriva Suad Hadžić, izvršni direktor regije Vzhodna Evropa.

Atag najuspešnejše nizozemsko podjetje leta 2015

Atag Nederland, hčerinska družba Skupine Gorenje, je po izboru organizacije National Business Success Awards Institute najuspešnejša nizozemska družba leta 2015.



Gorenje v letu 2016 simbol kakovosti za Slovence

Raziskava QUDAL – Quality Medal, ki jo je januarja letos v Sloveniji opravila mednarodna organizacija Icertias iz Züricha, je pokazala, da Slovenci z vidika kakovosti pri gospodinjskih aparatih na prvo mesto postavljajo aparate znamke Gorenje. Državljanom Slovenije so v raziskavi QUDAL – Quality Medal zastavili vprašanje, kateri proizvajalec bele tehnike in gospodinjskih aparatov po njihovem mnenju zagotavlja absolutno najvišjo raven kakovosti. V tej kategoriji so Slovenci na prvo mesto postavili Gorenje, kakovost domačih blagovnih znamk pa prepoznava tudi v drugih raziskovanih podskupinah.



Gorenje Create Academy za razvoj inovativnih izdelkov povezuje gospodarstvo in univerze

V Skupini Gorenje smo podelili diplome prvi generaciji diplomantov Gorenje Create Academy - Gorenjeve akademije za razvoj novega izdelka. Gre za edinstven mednarodni izobraževalni program, ki je del Korporativne univerze Gorenja, z njim pa spodbujamo inovativnost v podjetju in nadgrajujemo znanja pri razvoju novih izdelkov. Pri tem smo se povezali s priznanimi univerzami v Ljubljani, na Nizozemskem in Švedskem.



MAREC

Gorenje že desetletje ohranja zaupanje Slovencev



Letos mineva deset let, odkar je Slovenija vključena v eno največjih evropskih potrošniških raziskav o zaupanju v blagovne znamke Trusted Brand. Gorenje je v tej raziskavi že desetič zapored osvojilo laskav naslov najbolj zaupanja vredne znamke gospodinjskih aparatov v Sloveniji.

Z raziskavo, ki jo revija Reader's Digest sicer organizira po vsem svetu, odkrivajo, katerim blagovnim znamkam Evropejci najbolj zaupamo; katere so najbolj zaupanja vredne domače in tuje blagovne znamke, najbolj zaupanja vredne blagovne znamke na področju varovanja okolja ter najbolj zaupanja vredne osebnosti.

Informacija v zvezi s prodajnim postopkom Gorenja Surovine

Dne 24. 7. 2015 sta družbi Gorenje, d. d., ter Tesla Recycling, spolka z ograniczona odpowiedzialnoscia spolka komandytowa, sklenili kupoprodajno

pogodbo za lastniški delež v družbi Gorenje Surovina, d. o. o., s katero sta se stranki obvezali, da bosta transakcijo zaključili najkasneje do 31. 3. 2016 (rok za zaključek transakcije). Ker postopki v zvezi z izpolnjevanjem predpogojev trajajo dlje, kot je bilo pričakovano ob podpisu pogodbe, sta se Gorenje in Tesla dne 4. 3. 2016 sporazumno dogovorili o podaljšanju roka za zaključek transakcije, in sicer do 31. 5. 2016. Vsi drugi elementi kupoprodajne pogodbe za delež v družbi Gorenje Surovina, d. o. o., ostajajo nespremenjeni.

Dizajnska linija Gorenje by Starck navdušila v Zagrebu



Gorenje je v družbi številnih arhitektov, oblikovalcev notranje opreme in znanih imen iz hrvaškega javnega življenja v čudovitem ambientu Francoskega paviljona v Zagrebu predstavilo novo dizajnsko kolekcijo, ki so jo ustvarili v sodelovanju s francosko zvezdo oblikovanja Philippom Starckom.

APRIL

Skupina Gorenje s premijsko blagovno znamko Asko prvič na prestižnem sejmu EuroCucina

Skupina Gorenje se v Milanu na prestižnem sejmu EuroCucina, specializiranem za vgradne aparate za vrhunske kuhinje, prvič predstavlja s svojo premijsko globalno blagovno znamko Asko. Za vzhajajočo zvezdo med aparati višjega cenovnega razreda je to obetaven korak na italijanski trg, ki ga z Askom povezujeta ljubezen do dizajna in kuhanja.



»Odločitev za premierno predstavitev Skupine Gorenje na EuroCucini z našo premijsko blagovno Asko je bila premišljena in kot vidimo po prvih navdušujočih odzivih poslovnih obiskovalcev zelo upravičena. S prevzemom Aska smo pridobili blagovno znamko s tradicijo v Skandinaviji, Avstraliji in Združenih državah Amerike,

*specializirano za pralno-pomivalno tehniko, ki pa smo jo v Skupini Gorenje nadgradili z vrhunskimi kuhalnimi aparati. S tem smo zastavili temelje za postopno, a smelo globalno rast Aska kot ponudnika celovite palete gospodinjskih aparatov najvišjega cenovnega razreda,« je povedal **Franjo Bobinac, predsednik uprave Gorenja.***

RAČUNOVODSKO POROČILO

Poročajoča družba

Družba Gorenje, d. d., je podjetje s sedežem v Sloveniji. Naslov registriranega sedeža je Partizanska 12, SI-3320 Velenje.

Konsolidirani računovodski izkazi družbe Gorenje, d. d., za obdobje januar - marec, ki se je končalo dne 31. 3. 2016, vključujejo matično družbo in njene odvisne družbe (skupaj v nadaljevanju 'Skupina'), deleže v skupaj obvladovanih družbah ter deleže v pridruženih družbah. Skupina se pretežno ukvarja s proizvodnjo in prodajo gospodinjskih aparatov.

Podlaga za sestavitev

(a) Izjava o skladnosti

Konsolidirani medletni računovodski izkazi so sestavljeni v skladu z MRS 34 Medletno računovodsko poročanje in v skladu z zahtevami Zakona o gospodarskih družbah. Računovodski izkazi ne vključujejo vseh informacij, ki jih zahtevajo celotni MSRP. Pojasnjevalne informacije so vključene v poročilo z namenom obrazložitve tistih poslovnih dogodkov in transakcij, ki so pomembne za razumevanje sprememb v finančnem položaju in poslovnem izidu skupine Gorenje v obdobju od priprave zadnjih letnih konsolidiranih računovodskih izkazov.

Uprava družbe Gorenje, d. d., je te medletne računovodske izkaze potrdila dne 22. 4. 2016.

(b) Uporaba ocen in presojs

Ob pripravi teh medletnih računovodskih izkazov je poslovodstvo podajalo ocene, presoje in predpostavke, ki vplivajo na uporabo računovodskih usmeritev in na izkazane vrednosti sredstev, obveznosti, prihodkov ter odhodkov. Dejanski rezultati lahko od teh ocen odstopajo.

Pomembne ocene negotovosti in kritične presoje, ki jih je poslovodstvo pripravilo v procesu izvrševanja računovodskih usmeritev in ki najmočneje vplivajo na zneske v računovodskih izkazih, so podobne tistim, ki jih je poslovodstvo uporabilo ob pripravi konsolidiranih računovodskih izkazov na dan 31.12.2015.

Temeljne računovodske usmeritve in pomembnejša pojasnila k računovodskim izkazom

Računovodske usmeritve, uporabljene v teh medletnih računovodskih izkazih so enake tistim, ki so bile uporabljene v konsolidiranih računovodskih izkazih pripravljenih na dan 31.12.2015.

Primerjalne informacije so v pomembnem obsegu usklajene s predstavitvijo informacij v tekočem letu. Kadar je bilo potrebno, so bili primerjalni podatki prilagojeni tako, da so v skladu s predstavitvijo informacij za tekoče leto.

Spremembe v sestavi Skupine Gorenje

Spremembe v sestavi Skupine Gorenje so bile do zadnjega dne meseca marca naslednje:

- Družba Gorenje EKOINVEST, d.o.o., Velenje je dne 5.2.2016 prodala delež v družbi Gorenje Surovina Fotoreciklaža, d.o.o., Maribor.
- Družba Kemis SRS, d.o.o., Bosna in Hercegovina je od dne 16.2.2016 v likvidaciji.

V konsolidirane računovodske izkaze Skupine Gorenje so bile poleg krovne družbe Gorenje, d.d., vključene še naslednje odvisne družbe:

Družbe, delujoče v Sloveniji		Lastniški delež v %	Poslovno področje
1.	Gorenje I.P.C., d.o.o., Velenje	100,00	TDD
2.	Gorenje GTI, d.o.o., Velenje	100,00	ND
3.	Gorenje Gostinstvo, d.o.o., Velenje	100,00	ND
4.	Energygor, d.o.o., Velenje	100,00	ND
5.	Kemis, d.o.o., Vrhnika	100,00	ND
6.	Gorenje Orodjarna, d.o.o., Velenje	100,00	ND
7.	ZEOS, d.o.o., Ljubljana	51,00	ND
8.	Gorenje Surovina, d.o.o., Maribor	100,00	ND
9.	Indop, d.o.o., Šoštanj	100,00	ND
10.	ERICo, d.o.o., Velenje	51,00	ND
11.	Gorenje design studio, d.o.o., Velenje	52,00	TDD
12.	PUBLICUS, d.o.o., Ljubljana	64,99	ND
13.	EKOGOR, d.o.o., Jesenice	64,99	ND
14.	Gorenje GAIO, d.o.o., Šoštanj	100,00	ND
15.	Gorenje GSI, d.o.o., Ljubljana	100,00	TDD
16.	Gorenje Keramika, d.o.o., Velenje	100,00	ND
17.	Gorenje Studio, d.o.o., Ljubljana	100,00	TDD
18.	Gorenje EKOINVEST, d.o.o., Velenje	100,00	ND

Družbe, delujoče v tujini		Lastniški delež v %	Poslovno področje
1.	Gorenje Beteiligungs GmbH, Avstrija	100,00	TDD
2.	Gorenje Austria Handels GmbH, Avstrija	100,00	TDD
3.	Gorenje Vertriebs GmbH, Nemčija	100,00	TDD
4.	Gorenje Körting Italia S.r.l., Italija	100,00	TDD
5.	Gorenje France S.A.S., Francija	100,00	TDD
6.	Gorenje Espana, S.L., Španija	100,00	TDD
7.	Gorenje UK Ltd., Velika Britanija	100,00	TDD
8.	Gorenje Group Nordic A/S, Danska	100,00	TDD
9.	Gorenje OY, Finska	100,00	TDD
10.	Gorenje spol. s r.o., Češka republika	100,00	TDD

**Nerevidirani konsolidirani računovodski izkazi
za obdobje januar-marec 2016**

11.	Gorenje real spol. s r.o., Češka republika	100,00	TDD
12.	Gorenje Slovakia s.r.o., Slovaška republika	100,00	TDD
13.	Gorenje Magyarország Kft., Madžarska	100,00	TDD
14.	Gorenje Polska Sp. z o.o., Poljska	100,00	TDD
15.	Gorenje Bulgaria EOOD, Bolgarija	100,00	TDD
16.	Gorenje Zagreb, d.o.o., Hrvaška	100,00	TDD
17.	Gorenje Skopje, d.o.o., Makedonija	100,00	TDD
18.	Gorenje Commerce, d.o.o., Bosna in Hercegovina	100,00	TDD
19.	Gorenje, d.o.o., Srbija	100,00	TDD
20.	Gorenje Podgorica, d.o.o., Črna gora	99,975	TDD
21.	Gorenje Romania S.r.l., Romunija	100,00	TDD
22.	Gorenje aparati za domačinstvo, d.o.o., Srbija	100,00	TDD
23.	Mora Moravia s r.o., Češka republika	100,00	TDD
24.	Gorenje-kuchyně spol. s r.o., Češka republika	100,00	TDD
25.	KEMIS-Termoclean, d.o.o., Hrvaška	100,00	ND
26.	Kemis-BH, d.o.o., Bosna in Hercegovina	100,00	ND
27.	Gorenje Studio, d.o.o., Srbija	100,00	TDD
28.	Gorenje Gulf FZE, Združeni arabski emirati	100,00	TDD
29.	Gorenje Tiki, d.o.o., Srbija	100,00	TDD
30.	Gorenje Istanbul Ltd., Turčija	100,00	TDD
31.	Gorenje TOV, Ukrajina	100,00	TDD
32.	ST Bana Nekretnine, d.o.o., Srbija	100,00	ND
33.	Kemis Valjevo, d.o.o., Srbija	100,00	ND
34.	Atag Nederland BV, Nizozemska	100,00	TDD
35.	Atag België NV, Belgija	100,00	TDD
36.	Intell Properties BV, Nizozemska	100,00	TDD
37.	Gorenje Nederland BV, Nizozemska	100,00	TDD
38.	Gorenje Kazakhstan, TOO, Kazahstan	100,00	TDD
39.	»Euro Lumi & Surovina« SH.P.K., Kosovo	51,00	ND
40.	OOO Gorenje BT, Rusija	100,00	TDD
41.	Gorenje GTI, d.o.o., Beograd, Srbija	100,00	ND
42.	Asko Appliances AB, Švedska	100,00	TDD
43.	Gorenje North America, Inc., Združene države Amerike	100,00	TDD
44.	Asko Appliances Pty, Avstralija	100,00	TDD
45.	Asko Appliances OOO, Rusija	100,00	TDD
46.	»Gorenje Albania« SHPK, Albanija	100,00	TDD
47.	Gorenje Home d.o.o., Zaječar, Srbija	100,00	TDD
48.	ORSES d.o.o., Beograd, Srbija	100,00	ND
49.	Gorenje Ekologija, d.o.o., Stara Pazova, Srbija	100,00	ND
50.	Gorenje Corporate GmbH, Avstrija	100,00	TDD
51.	Cleaning system S, d.o.o., Srbija	100,00	ND
52.	ZEOS eko-sistem d.o.o., Bosna in Hercegovina	49,45	ND
53.	Gorenje do Brasil Ltda., Brazilija	100,00	TDD
54.	Gorenje Asia Ltd., Kitajska	100,00	TDD

Nerevidirani konsolidirani računovodski izkazi
za obdobje januar-marec 2016

55.	Gorenje MDM d.o.o. Kragujevac, Srbija	100,00	ND
56.	Gorenje Chile SpA, Čile	100,00	TDD

TDD - Temeljna dejavnost Dom
ND - Netemeljne dejavnosti

Pridružene družbe:

- Gorenje Projekt, d.o.o., Velenje
- GGE družba za izvajanje energetskih storitev, d.o.o. (GGE d.o.o.), Ljubljana
- Econo Projektiranje d.o.o., Ljubljana
- ENVITECH D.O.O., Beograd, Srbija
- Gorenje Electronics Trading LLC, Dubaj, Združeni arabski emirati
- Gorenje Projekt, d.o.o., Beograd, Srbija
- EKON ELEKTRON Ltd. Skopje, Makedonija

Predstavništva družbe Gorenje, d.d., v tujini:

- v Kijevu (Ukrajina),
- v Atenah (Grčija),
- v Šanghaju (Kitajska),
- v Almatyju (Kazahstan) in
- v Kišinjevu (Moldavija).

Načrtovane spremembe v sestavi Skupine Gorenje

*Gorenje, d. d. je s poljskim podjetjem Tesla Recycling S.K.A. v juliju 2015 podpisalo pogodbo o prodaji večinskega deleža v hčerinskem podjetju Gorenje Surovina, d.o.o., vključno s hčerinskimi družbami Kemis Valjevo, d.o.o., Kemis- BH, d.o.o., in Cleaning System S, d.o.o., Šabac. Podpis pogodbe o prodaji večinskega deleža v podjetju Gorenje Surovina predstavlja naslednji korak h krepitvi temeljne dejavnosti, hkrati pa bo prodaja pomembno vplivala tudi na nadaljnje razdolževanje in finančno stabilnost Skupine Gorenje. **Po zaključku transakcije, katerega skrajni rok je določen z dnem 31.5.2016, bodo navedena podjetja pridružene družbe Skupine Gorenje.** V času od podpisa pogodbe o prodaji poslovnega deleža izvajamo aktivnosti, povezane s pogodbeno dogovorjenimi določili, katerih izpolnitev je zahtevana za zaključek transakcije.*

Gorenje, d. d., in Gorenje Surovina, d.o.o., sta v avgustu 2015 z družbo HIS gradbeništvo in inženiring d.o.o., ki je 49-odstotni solastnik družbe Publicus, d.o.o., sklenila dogovor o prodaji večinskega lastniškega deleža v hčerinskem podjetju Publicus, d.o.o., Ljubljana, vključno s hčerinsko družbo Ekogor, d.o.o., Jesenice. Dogovor predstavlja prvi korak na poti k podpisu pogodbe o prodaji poslovnega deleža, ki jo bosta nova družba v okviru Skupine Gorenje in družba HIS, d.o.o., sklenili v primeru izpolnitve v dogovoru opredeljenih predpogojev. Ključni predpogoji so vezani na umik lastnih deležev v Gorenju Surovina, statusno pravno preoblikovanje družbe Gorenje Surovina, v okviru katerega bo izvedena oddelitev finančnih naložb Gorenja Surovina, vključno s finančno naložbo v Publicus, na novo družbo, ter zagotovitev refinanciranja obstoječih finančnih obveznosti Publicusa in Ekogorja, ki so podprte z jamstvi Skupine Gorenje. Tako Gorenje, kot HIS od popisa dogovora dalje izvajata potrebne aktivnosti za izpolnitev v dogovoru opredeljenih predpogojev. Po zaključku transakcije družbi Publicus, d.o.o. in Ekogor, d.o.o. ne bodo več del Skupine Gorenje.

Nerevidirani zgoščeni konsolidirani računovodski izkazi Skupine
Gorenje

Zgoščena konsolidirana bilanca stanja Skupine Gorenje

v TEUR	Stanje 31.3.2015	%	Stanje 31.12.2015	%	Stanje 31.3.2016	%
SREDSTVA	1.120.894	100,0%	1.101.274	100,0%	1.110.938	100,0%
Dolgoročna sredstva	594.679	53,1%	614.125	55,8%	610.365	55,0%
Neopredmetena sredstva	183.467	16,4%	196.032	17,8%	198.425	17,9%
Nepremičnine, naprave in oprema	353.019	31,5%	366.210	33,3%	361.769	32,6%
Naložbene nepremičnine	18.940	1,7%	17.148	1,6%	16.624	1,5%
Dolgoročne finančne naložbe	5.964	0,5%	2.942	0,3%	2.941	0,3%
Naložbe v pridružene družbe	1.198	0,1%	1.570	0,1%	1.433	0,1%
Dolgoročne poslovne terjatve	7.382	0,7%	5.743	0,5%	4.796	0,4%
Odložene terjatve za davke	24.709	2,2%	24.480	2,2%	24.377	2,2%
Kratkoročna sredstva	526.215	46,9%	487.149	44,2%	500.573	45,0%
Nekratkoročna sredstva za prodajo	1.651	0,1%	309	0,0%	310	0,0%
Zaloge	238.129	21,2%	225.906	20,5%	238.129	21,4%
Kratkoročne finančne naložbe	22.750	2,0%	16.370	1,5%	13.561	1,2%
Terjatve do kupcev	193.409	17,3%	161.020	14,6%	177.602	16,0%
Druga kratkoročna sredstva	50.295	4,5%	51.934	4,7%	48.624	4,4%
Denar in denarni ustrezniki	19.981	1,8%	31.610	2,9%	22.347	2,0%
KAPITAL IN OBVEZNOSTI	1.120.894	100,0%	1.101.274	100,0%	1.110.938	100,0%
Kapital	365.387	32,6%	368.062	33,4%	366.865	33,0%
Osnovni kapital	101.922	9,1%	101.922	9,2%	101.922	9,2%
Kapitalske rezerve	175.698	15,7%	174.502	15,8%	174.502	15,7%
Rezerve iz dobička	99.301	8,8%	99.301	9,0%	99.301	8,9%
Lastne delnice	-3.170	-0,3%	-3.170	-0,3%	-3.170	-0,3%
Zadržani dobiček	8.202	0,7%	1.943	0,2%	2.421	0,2%
Prevedbena rezerva	-12.627	-1,1%	-19.049	-1,7%	-19.080	-1,7%
Rezerva za pošteno vrednost	-6.839	-0,6%	9.485	0,9%	7.728	0,7%
Kapital lastnikov matične družbe	362.487	32,3%	364.934	33,1%	363.624	32,7%
Kapital neobvladujočih deležev	2.900	0,3%	3.128	0,3%	3.241	0,3%
Dolgoročne obveznosti	331.201	29,5%	345.298	31,4%	335.776	30,2%
Rezervacije	62.753	5,5%	62.269	5,7%	61.418	5,5%
Odloženi prihodki	5.371	0,5%	5.350	0,5%	5.298	0,5%
Dolgoročne poslovne obveznosti	5.777	0,5%	4.178	0,4%	3.650	0,3%
Odložene obveznosti za davke	2.984	0,3%	2.515	0,2%	2.587	0,2%
Dolgoročne finančne obveznosti	254.316	22,7%	270.986	24,6%	262.823	23,7%
Kratkoročne obveznosti	424.306	37,9%	387.914	35,2%	408.297	36,8%
Kratkoročne finančne obveznosti	168.208	15,0%	91.038	8,2%	155.403	14,0%
Obveznosti do dobaviteljev	171.108	15,3%	221.027	20,1%	169.092	15,2%
Druge kratkoročne obveznosti	84.990	7,6%	75.849	6,9%	83.802	7,6%

Zgoščeni konsolidirani izkaz poslovnega izida Skupine Gorenje

v TEUR	jan-mar	%	jan-mar	%
	2015		2016	
Prihodki od prodaje	267.925	89,5%	285.461	94,3%
Sprememba vrednosti zalog	28.068	9,4%	10.807	3,6%
Drugi poslovni prihodki	3.484	1,1%	6.365	2,1%
Kosmati donos iz poslovanja	299.477	100,0%	302.633	100,0%
Stroški blaga, materiala in storitev	-223.505	-74,6%	-222.401	-73,5%
Stroški dela	-55.416	-18,5%	-56.588	-18,7%
Amortizacija	-11.318	-3,8%	-11.710	-3,9%
Drugi poslovni odhodki	-4.782	-1,6%	-5.168	-1,7%
Poslovni izid iz poslovanja	4.456	1,5%	6.766	2,2%
Finančni prihodki	4.535	1,5%	2.132	0,7%
Finančni odhodki	-9.682	-3,2%	-7.230	-2,4%
Neto finančni odhodki	-5.147	-1,7%	-5.098	-1,7%
Delež v dobičkih (izgubah) pridruženih družb	-92	0,0%	-34	0,0%
Poslovni izid pred davki	-783	-0,3%	1.634	0,5%
Davek iz dobička	-1.319	-0,4%	-1.064	-0,3%
Poslovni izid obračunskega obdobja	-2.102	-0,7%	570	0,2%
Poslovni izid neobvladujočih deležev	61	0,0%	92	0,0%
Poslovni izid lastnikov matične družbe	-2.163	-0,7%	478	0,2%
Osnovni in prilagojeni donos na delnico (v EUR)	-0,09		0,02	

Zgoščeni konsolidirani izkaz drugega vseobsegajočega donosa Skupine Gorenje

V TEUR	jan-mar	jan-mar
	2015	2016
Poslovni izid obračunskega obdobja	-2.102	570
Drugi vseobsegajoči donos		
Postavke, ki pozneje ne bodo prerazvrščene v poslovni izid	0	0
Sprememba poštene vrednosti zemljišč		
Postavke, ki bodo pozneje prerazvrščene v poslovni izid	-12.778	-1.788
Čista sprememba poštene vrednosti finančnih instrumentov, razpoložljivih za prodajo	4	-9
Sprememba v učinkovitem delu dobičkov in izgub iz instrumentov za varovanje pred tveganjem v varovanju denarnih tokov pred tveganjem	-17.832	-2.033
Sprememba v učinkovitem delu dobičkov in izgub iz instrumentov za varovanje pred tveganjem v varovanju denarnih tokov pred tveganjem, prenesena v poslovni izid	37	75
Davek od dobička od drugega vseobsegajočega donosa	40	210
Prevedbena rezerva	4.973	-31
Drugi vseobsegajoči donos obračunskega obdobja	-12.778	-1.788
Skupaj vseobsegajoči donos obračunskega obdobja	-14.880	-1.218
Skupaj vseobsegajoči donos lastnikov matične družbe	61	92
Skupaj vseobsegajoči donos neobvladujočih deležev	-14.941	-1.310

Zgoščeni konsolidirani izkaz denarnih tokov Skupine Gorenje

v TEUR	jan-mar 2015	jan-mar 2016
A. DENARNI TOKOVI PRI POSLOVANJU		
Poslovni izid obračunskega obdobja	-2.102	570
Prilagoditve za:		
-amortizacijo nepremičnin, naprav in opreme	9.154	9.496
-amortizacijo neopredmetenih sredstev	2.164	2.214
-prihodke od naložbenja	-4.535	-2.132
-odhodke za financiranje	9.774	7.264
-prihodke od prodaje nepremičnin, naprav in opreme	-17	5
-odhodke za davke	1.319	1.064
Dobiček iz poslovanja pred spremembami čistih obratnih sredstev in rezervacijami	15.757	18.481
Sprememba poslovnih in drugih terjatev	-14.518	-14.679
Sprememba zalog	-18.330	-12.223
Sprememba rezervacij	-1.271	-903
Sprememba poslovnih in drugih obveznosti	-19.802	-43.230
Pri poslovanju pridobljena denarna sredstva	-53.921	-71.035
Plačane obresti	-4.203	-3.874
Plačani davek iz dobička	-1.121	-691
Čisti denarni tok iz poslovanja	-43.488	-57.119
B. DENARNI TOKOVI PRI NALOŽBENJU		
Prejemki iz prodaje nepremičnin, naprav in opreme	46	533
Prejete obresti	408	158
Prejete dividende	0	-34
Pridobitev nepremičnin, naprav in opreme	-5.256	-6.742
Druge naložbe	-1.055	2.671
Pridobitev neopredmetenih sredstev	-4.094	-4.932
Čisti denarni tok iz naložbenja	-9.951	-8.346
C. DENARNI TOKOVI PRI FINANCIRANJU		
Najem (odplačilo) posojil	37.358	56.202
Čisti denarni tok iz financiranja	37.358	56.202
Čista sprememba denarnih sredstev in njihovih ustreznikov	-16.081	-9.263
Denarna sredstva in njihovi ustrezniki na začetku obdobja	36.062	31.610
Denarna sredstva in njihovi ustrezniki na koncu obdobja	19.981	22.347

Nerevidirani konsolidirani računovodski izkazi
za obdobje januar-marec 2016

Zgoščeni konsolidirani izkaz sprememb lastniškega kapitala Skupine Gorenje

v TEUR	Osnovni kapital	Kapitalske rezerve	Rezerve iz dobička				Lastne delnice	Zadržani dobiček		Prevedbena rezerva	Rezerva za pošteno vrednost	Kapital lastnikov matične družbe	Kapital neobvladujočih deležev	Skupaj
			Zakonske rezerve	Statutarne rezerve	Rezerve za lastne delnice	Druge rezerve iz dobička		Poslovni izid iz preteklih let	Poslovni izid poslovnega leta					
Začetno stanje 1.1.2015	101.922	175.698	12.896	7.556	3.170	75.679	-3.170	12.829	-2.464	-17.600	10.912	377.428	2.839	380.267
Skupaj vseobsegajoči donos obračunskega obdobja														
Poslovni izid obračunskega obdobja									-2.163			-2.163	61	-2.102
Skupaj drugi vseobsegajoči donos										4.973	-17.751	-12.778	0	-12.778
Skupaj vseobsegajoči donos obračunskega obdobja	0	0	0	0	0	0	0	0	-2.163	4.973	-17.751	-14.941	61	-14.880
Transakcije z lastniki (ko delujejo kot lastniki), ki se neposredno pripoznajo v kapitalu														
Prispevki lastnikov in razdelitve lastnikom														
Prenos čistega poslovnega izida preteklega leta v preneseni poslovni izid								-2.464	2.464			0		0
Izplačilo dividend												0		0
Skupaj prispevki lastnikov in razdelitve lastnikom	0	0	0	0	0	0	0	-2.464	2.464	0	0	0	0	0
Spremembe lastniških deležev v odvisnih družbah, ki ne povzročijo izgube obvladovanja														
Sprememba lastniških deležev												0		0
Skupaj spremembe lastniških deležev v odvisnih družbah	0	0	0	0	0	0	0	0	0	0	0	0	0	0
Skupaj transakcije z lastniki	0	0	0	0	0	0	0	-2.464	2.464	0	0	0	0	0
Končno stanje 31.3.2015	101.922	175.698	12.896	7.556	3.170	75.679	-3.170	10.365	-2.163	-12.627	-6.839	362.487	2.900	365.387

Nerevidirani konsolidirani računovodski izkazi
za obdobje januar-marec 2016

v TEUR	Osnovni kapital	Kapitalske rezerve	Rezerve iz dobička				Lastne delnice	Zadržani dobiček		Prevedbena rezerva	Rezerva za pošteno vrednost	Kapital lastnikov matične družbe	Kapital neobvladujočih deležev	Skupaj
			Zakonske rezerve	Statutarne rezerve	Rezerve za lastne delnice	Druge rezerve iz dobička		Poslovni izid iz preteklih let	Poslovni izid poslovnega leta					
Začetno stanje 1.1.2016	101.922	174.502	12.896	7.556	3.170	75.679	-3.170	6.145	-4.202	-19.049	9.485	364.934	3.128	368.062
Skupaj vseobsegajoči donos obračunskega obdobja														
Poslovni izid obračunskega obdobja									478			478	92	570
Skupaj drugi vseobsegajoči donos										-31	-1.757	-1.788	0	-1.788
Skupaj vseobsegajoči donos obračunskega obdobja	0	0	0	0	0	0	0	0	478	-31	-1.757	-1.310	92	-1.218
Transakcije z lastniki (ko delujejo kot lastniki), ki se neposredno pripoznajo v kapitalu														
Prispevki lastnikov in razdelitve lastnikom														
Dokapitalizacija												0		0
Prenos čistega poslovnega izida preteklega leta v preneseni poslovni izid									-4.202		4.202	0		0
Skupaj prispevki lastnikov in razdelitve lastnikom	0	0	0	0	0	0	0	-4.202	4.202	0	0	0	0	0
Spremembe lastniških deležev v odvisnih družbah, ki ne povzročijo izgube obvladovanja														
Sprememba lastniških deležev												0	21	21
Skupaj spremembe lastniških deležev v odvisnih družbah	0	0	0	0	0	0	0	0	0	0	0	0	21	21
Skupaj transakcije z lastniki	0	0	0	0	0	0	0	-4.202	4.202	0	0	0	21	21
Končno stanje 31.3.2016	101.922	174.502	12.896	7.556	3.170	75.679	-3.170	1.943	478	-19.080	7.728	363.624	3.241	366.865

Pojasnila k zgoščenim konsolidiranim računovodskim izkazom Skupine Gorenje

Poštena vrednost

Pregled poštene in knjigovodske vrednosti sredstev in obveznosti

v TEUR	Knjigovodska vrednost	Poštena vrednost	Knjigovodska vrednost	Poštena vrednost
	31.12.2015	31.12.2015	31.3.2016	31.3.2016
Naložbe, razpoložljive za prodajo	3.700	3.700	3.694	3.694
Zemljišča in naložbene nepremičnine	59.418	59.418	58.873	58.873
Dolgoročno dana posojila in depoziti	2.063	2.063	2.060	2.060
Dolgoročne poslovne terjatve	5.743	5.743	4.796	4.796
Kratkoročno dana posojila in depoziti	11.688	11.688	9.005	9.005
Izvedeni finančni instrumenti	-296	-296	-1.842	-1.842
Terjatve do kupcev	161.020	161.020	177.602	177.602
Druga kratkoročna sredstva	42.479	42.479	41.021	41.021
Denar in denarni ustrezniki	31.610	31.610	22.347	22.347
Dolgoročne finančne obveznosti (variab.OM)	-216.983	-216.983	-210.064	-210.064
Dolgoročne finančne obveznosti (fiksna OM)	-54.003	-46.998	-52.759	-47.889
Dolgoročne poslovne obveznosti	-4.178	-4.178	-3.650	-3.650
Kratkoročne finančne obveznosti	-89.825	-89.825	-152.718	-152.718
Obveznosti do dobaviteljev	-221.027	-221.027	-169.092	-169.092
Druge kratkoročne obveznosti	-41.727	-41.727	-37.725	-37.725
Skupaj	-310.318	-303.313	-308.452	-303.582

Lestvica poštenih vrednosti

31. 12. 2015

(v TEUR)	Raven 1 ¹⁰	Raven 2 ¹¹	Raven 3 ¹²	Skupaj
Za prodajo razpoložljiva finančna sredstva	663	88	2.949	3.700
Izpeljani finančni instrumenti – sredstva	-	917	-	917
Izpeljani finančni instrumenti – obveznosti	-	-1.213	-	-1.213
Zemljišča in naložbene nepremičnine	-	-	59.418	59.418

31. 3. 2016

(v TEUR)	Raven 1	Raven 2	Raven 3	Skupaj
Za prodajo razpoložljiva finančna sredstva	650	89	2.955	3.694
Izpeljani finančni instrumenti – sredstva	-	843	-	843
Izpeljani finančni instrumenti – obveznosti	-	-2.685	-	-2.685
Zemljišča in naložbene nepremičnine	-	-	58.873	58.873

Posli s pridruženimi družbami

v TEUR	Transakcijska vrednost		Stanje	
	jan-mar 2015	jan-mar 2016	31.3.2015	31.3.2016
Prihodki				
Družbe Skupine Gorenje	72	47	822	496
Stroški				
Družbe Skupine Gorenje	101	36	610	41

¹⁰ Raven 1: borzna cena (neprilagojena) na aktivnem trgu za identična sredstva ali obveznosti,

¹¹ Raven 2: podatki različni od borznih cen, te so vključene na raven 1, opazovani z namenom direktnega ali indirektnega vrednotenja sredstev ali obveznosti,

¹² Raven 3: podatki o vrednosti sredstev ali obveznosti, ki ne temeljijo na aktivnem trgu.

Pomembnejši dogodki po datumu bilance stanja

16. 5. 2016 - Evropska investicijska banka (EIB) je podjetju Gorenje, d. d., odobrila posojilo v višini 50 milijonov evrov. Ročnost posojila EIB je do sedem let, sredstva pa bodo v Gorenju uporabili za financiranje štiriletnega programa raziskav, razvoja in inovacij, katerega cilj je krepitev inovacijskih zmogljivosti z razvojem novih gospodinjskih aparatov in nadgradnjo obstoječega nabora izdelkov.

V Gorenju so 12. 5. 2016 začeli izdelovati prve pomivalne stroje pod blagovno znamko Gorenje in tako pomembno dopolnili svojo ponudbo velikih gospodinjskih aparatov. Inovativni pomivalni stroji SmartFlex so plod večletnega razvoja, v Gorenju pa so v projekt, ki vključuje novo avtomatizirano proizvodno linijo, vložili osem milijonov evrov.

Družba Gorenje, d. d., je 25. 4. 2016, prejela odstopno izjavo člana nadzornega sveta Keitha Charlesa Milesa. Keith Charles Miles je član nadzornega sveta Gorenja, d. d., drugi mandat. V zadnjih šestih letih je z bogatimi profesionalnimi in mednarodnimi izkušnjami prispeval k razvoju in preobrazbi Skupine Gorenje. Za odstop, ki začne veljati z dnem skupščine delničarjev, torej 8. 7. 2016, se je odločil zaradi osebnih razlogov. Družbo in njen nadaljnji razvoj bo podpiral tudi v prihodnje.

Nadzorni svet je 21. 4. 2016 potrdil revidirano letno poročilo Skupine Gorenje in matične družbe za leto 2015, ki je prvič pripravljeno skladno z mednarodnimi smernicami trajnostnega poročanja GRI (Global Reporting Initiative). Hkrati se je seznanil z rastjo prodaje v prvem četrtletju 2016.

Drugih pomembnih dogodkov po datumu priprave bilance stanja na dan 31. 3. 2016 ni bilo.

Nerevidirani konsolidirani računovodski izkazi
za obdobje januar-marec 2016

Področni in območni odseki Skupine Gorenje

v TEUR	Temeljna dejavnost		Netemeljne dejavnosti		Skupina	
	Dom		jan-mar 2015	jan-mar 2016	jan-mar 2015	jan-mar 2016
	jan-mar 2015	jan-mar 2016				
Prihodki od prodaje tretjim	224.004	242.721	43.921	42.740	267.925	285.461
Prodaja med divizijami	1.210	1.160	2.950	4.356	4.160	5.516
Prihodki od obresti	356	140	52	18	408	158
Odhodki od obresti	4.046	3.665	157	134	4.203	3.799
Amortizacija	10.039	10.348	1.279	1.362	11.318	11.710
Poslovni izid pred davki	-3.134	-412	2.351	2.046	-783	1.634
Davek iz dobička	-1.072	-907	-247	-157	-1.319	-1.064
Poslovni izid obračunskega obdobja	-4.206	-1.319	2.104	1.889	-2.102	570
Sredstva skupaj *	991.142	1.001.630	110.132	109.308	1.101.274	1.110.938
Obveznosti skupaj *	676.533	690.857	56.679	53.216	733.212	744.073

* Opomba: za leto 2015 so prikazani podatki na dan 31.12.2015

v TEUR	Zahod		Vzhod		Ostali svet		Skupina	
	jan-mar 2015	jan-mar 2016	jan-mar 2015	jan-mar 2016	jan-mar 2015	jan-mar 2016	jan-mar 2015	jan-mar 2016
	Prihodki od prodaje tretjim	111.734	118.992	135.658	143.276	20.533	23.193	267.925

Računovodski kazalniki

	jan-mar 2015	jan-mar 2016
KAZALNIKI DOBIČKONOSNOSTI		
Čista dobičkonosnost prihodkov	-0,8%	0,2%
Čista donosnost sredstev	-0,8%	0,2%
Čista dobičkonosnost kapitala	-2,3%	0,6%
AKTIVNOSTNI KAZALNIKI		
Koeficient obračanja sredstev	0,96	1,03
Koeficient obračanja zalog	4,68	4,92
Koeficient obračanja kratkoročnih terjatev do kupcev	5,70	6,74
KAZALNIKI STANJA INVESTIRANJA		
Stopnja osnovnosti investiranja	0,48	0,50
Stopnja dolgoročnosti investiranja	0,53	0,55
KAZALNIKI FINANČNE STRUKTURE		
Koeficient dolgoročne pokritosti dolgoročnih sredstev	1,17	1,15
Stopnja lastniškosti financiranja	0,33	0,33
Stopnja dolgoročnosti financiranja	0,62	0,63
Koeficient kapitalske pokritosti osnovnih sredstev	0,68	0,65
Koeficient neposredne pokritosti kratkoročnih obveznosti (hitri koeficient)	0,10	0,09
Koeficient pospešene pokritosti kratkoročnih obveznosti (pospešeni koeficient)	0,68	0,64
Koeficient kratkoročne pokritosti kratkoročnih obveznosti (kratkoročni koeficient)	1,24	1,23
Čiste finančne obveznosti / kapital	1,04	1,04
KAZALNIKI GOSPODARNOSTI POSLOVANJA		
Koeficient gospodarnosti poslovanja	1,02	1,02
Prihodki od prodaje na zaposlenega (v EUR)	26.131	27.109
Dodana vrednost na zaposlenega (v EUR)	6.943	7.129

Nerevidirani zgoščeni računovodski izkazi družbe Gorenje, d. d.

Zgoščena bilanca stanja družbe Gorenje, d. d.

v TEUR	Stanje 31.3.2015	%	Stanje 31.12.2015	%	Stanje 31.3.2016	%
SREDSTVA	919.260	100,0%	959.570	100,0%	951.590	100,0%
Dolgoročna sredstva	487.735	53,1%	520.038	54,2%	520.570	54,7%
Neopredmetena sredstva	34.971	3,8%	44.509	4,6%	47.267	5,0%
Nepremičnine, naprave in oprema	178.276	19,4%	193.572	20,2%	191.925	20,1%
Naložbene nepremičnine	16.729	1,8%	15.276	1,6%	14.769	1,6%
Naložbe v odvisne družbe	238.363	25,9%	246.863	25,7%	246.863	25,9%
Naložbe v pridružene družbe	509	0,1%	509	0,1%	509	0,1%
Druge dolgoročne naložbe	1.689	0,2%	1.690	0,2%	1.690	0,2%
Odložene terjatve za davke	17.198	1,9%	17.619	1,8%	17.547	1,8%
Kratkoročna sredstva	431.525	46,9%	439.532	45,8%	431.020	45,3%
Zaloge	91.807	10,0%	91.986	9,6%	94.128	9,9%
Kratkoročne finančne naložbe	158.953	17,3%	182.911	19,1%	169.854	17,8%
Terjatve do kupcev	168.864	18,3%	145.322	15,1%	154.388	16,2%
Druge kratkoročna sredstva	11.262	1,2%	11.714	1,2%	10.922	1,2%
Denar in denarni ustrezniki	639	0,1%	7.599	0,8%	1.728	0,2%
KAPITAL IN OBVEZNOSTI	919.260	100,0%	959.570	100,0%	951.590	100,0%
Kapital	366.847	39,9%	358.914	37,5%	359.192	37,7%
Osnovni kapital	101.922	11,1%	101.922	10,6%	101.922	10,7%
Kapitalske rezerve	157.835	17,2%	156.639	16,4%	156.639	16,5%
Rezerve iz dobička	99.301	10,8%	99.301	10,4%	99.301	10,4%
Lastne delnice	-3.170	-0,4%	-3.170	-0,3%	-3.170	-0,3%
Zadržani dobiček	5.353	0,6%	0	0,0%	1.305	0,1%
Rezerva za pošteno vrednost	5.606	0,6%	4.222	0,4%	3.195	0,3%
Dolgoročne obveznosti	241.647	26,3%	271.101	28,2%	265.019	27,9%
Rezervacije	20.438	2,2%	21.418	2,2%	20.368	2,2%
Dolgoročne finančne obveznosti	221.209	24,1%	249.683	26,0%	244.651	25,7%
Kratkoročne obveznosti	310.766	33,8%	329.555	34,3%	327.379	34,4%
Kratkoročne finančne obveznosti	145.578	15,8%	144.470	15,1%	175.421	18,4%
Obveznosti do dobaviteljev	133.769	14,6%	167.363	17,4%	124.407	13,1%
Druge kratkoročne obveznosti	31.419	3,4%	17.722	1,8%	27.551	2,9%

Zgoščeni izkaz poslovnega izida družbe Gorenje, d. d.

v TEUR	jan-mar 2015	%	jan-mar 2016	%
Prihodki od prodaje	160.539	94,4%	170.934	99,1%
Sprememba vrednosti zalog proizvodov in nedokončane proizvodnje	7.581	4,5%	-458	-0,3%
Drugi poslovni prihodki	1.880	1,1%	2.100	1,2%
Kosmati donos iz poslovanja	170.000	100,0%	172.576	100,0%
Stroški blaga, materiala in storitev	-136.961	-80,6%	-137.497	-79,7%
Stroški dela	-23.736	-14,0%	-24.228	-14,0%
Amortizacija	-5.856	-3,4%	-5.999	-3,5%
Drugi poslovni odhodki	-1.425	-0,8%	-725	-0,4%
Poslovni izid iz poslovanja	2.022	1,2%	4.127	2,4%
Finančni prihodki	4.285	2,5%	1.929	1,1%
Finančni odhodki	-4.975	-2,9%	-4.467	-2,6%
Neto finančni odhodki	-690	-0,4%	-2.538	-1,5%
Poslovni izid pred davki	1.332	0,8%	1.589	0,9%
Davek iz dobička	-199	-0,1%	-284	-0,2%
Poslovni izid obračunskega obdobja	1.133	0,7%	1.305	0,7%
Osnovni in prilagojeni donos na delnico (v EUR)	0,05		0,05	

Zgoščeni izkaz drugega vseobsegajočega donosa družbe Gorenje, d. d.

V TEUR	jan-mar 2015	jan-mar 2016
Poslovni izid obračunskega obdobja	1.133	1.305
Drugi vseobsegajoči donos		
Postavke, ki pozneje ne bodo preračunane v poslovni izid	0	0
Sprememba poštene vrednosti zemljišč	0	0
Postavke, ki bodo lahko pozneje preračunane v poslovni izid	-196	-1.027
Čista sprememba poštene vrednosti finančnih instrumentov, razpoložljivih za prodajo	4	-9
Sprememba v učinkovitem delu dobičkov in izgub iz instrumentov za varovanje pred tveganjem v varovanju denarnih tokov pred tveganjem	-277	-1.303
Sprememba v učinkovitem delu dobičkov in izgub iz instrumentov za varovanje pred tveganjem v varovanju denarnih tokov pred tveganjem, prenesena v poslovni izid	37	75
Davek od dobička od drugega vseobsegajočega donosa	40	210
Drugi vseobsegajoči donos obračunskega obdobja	-196	-1.027
Skupaj vseobsegajoči donos obračunskega obdobja	937	278

Zgoščeni izkaz denarnih tokov družbe Gorenje, d. d.

v TEUR	jan-mar 2015	jan-mar 2016
A. DENARNI TOKOVI PRI POSLOVANJU		
Poslovni izid obračunskega obdobja	1.133	1.305
Prilagoditve za:		
- amortizacijo nepremičnin, naprav in opreme	4.749	4.944
- amortizacijo neopredmetenih sredstev	1.107	1.055
- prihodke od naložbenja	-4.285	-1.929
- odhodke za financiranje	4.975	4.467
- prihodke od prodaje nepremičnin, naprav in opreme	-84	-23
- odhodke za davke	199	284
Dobiček iz poslovanja pred spremembami čistih obratnih sredstev in rezervacijami	7.794	10.103
Sprememba poslovnih in drugih terjatev	-1.193	-8.436
Sprememba zalog	4.331	-2.142
Sprememba rezervacij	-1.491	-1.050
Sprememba poslovnih in drugih obveznosti	-10.578	-33.950
Pri poslovanju pridobljena denarna sredstva	-8.931	-45.578
Plačane obresti	-4.871	-3.817
Čisti denarni tok iz poslovanja	-6.008	-39.292
B. DENARNI TOKOVI PRI NALOŽBENJU		
Prejemki iz prodaje nepremičnin, naprav in opreme	282	12
Prejemki iz prodaje naložbenih nepremičnin	0	444
Prejete obresti	571	1.216
Pridobitev nepremičnin, naprav in opreme	-2.403	-3.350
Druge naložbe	-18.997	14.539
Pridobitev neopredmetenih sredstev	-2.832	-3.813
Čisti denarni tok iz naložbenja	-23.379	9.048
C. DENARNI TOKOVI PRI FINANCIRANJU		
Najem (odplačilo) posojil	19.772	24.373
Čisti denarni tok iz financiranja	19.772	24.373
Čista sprememba denarnih sredstev in njihovih ustreznikov	-9.615	-5.871
Denarna sredstva in njihovi ustrezniki na začetku obdobja	10.254	7.599
Denarna sredstva in njihovi ustrezniki na koncu obdobja	639	1.728

Zgoščeni izkaz sprememb lastniškega kapitala družbe Gorenje, d. d.

v TEUR	Osnovni kapital	Kapitalske rezerve	Rezerve iz dobička				Lastne delnice	Zadržani dobiček		Rezerva za pošteno vrednost	Skupaj
			Zakonske rezerve	Statutarne rezerve	Rezerve za lastne delnice	Druge rezerve iz dobička		Poslovni izid iz preteklih let	Poslovni izid poslovnega leta		
Začetno stanje 1.1.2015	101.922	157.835	12.896	7.556	3.170	75.679	-3.170	1.369	2.851	5.802	365.910
Skupaj vseobsegajoči donos obračunskega obdobja											
Poslovni izid obračunskega obdobja									1.133		1.133
Skupaj drugi vseobsegajoči donos										-196	-196
Skupaj vseobsegajoči donos obračunskega obdobja	0	0	0	0	0	0	0	0	1.133	-196	937
Transakcije z lastniki (ko delujejo kot lastniki), ki se neposredno pripoznajo v kapitalu											0
Prispevki lastnikov in razdelitev lastnikom											0
Prenos čistega poslovnega izida preteklega leta v preneseni poslovni izid											0
Dokapitalizacija											0
Stroški dokapitalizacije											0
Skupaj prispevki lastnikov in razdelitve lastnikom	0	0	0	0	0	0	0	0	0	0	0
Skupaj transakcije z lastniki	0	0	0	0	0	0	0	0	0	0	0
Končno stanje 31.3.2015	101.922	157.835	12.896	7.556	3.170	75.679	-3.170	1.369	3.984	5.606	366.847

Nerevidirani konsolidirani računovodski izkazi
za obdobje januar-marec 2016

v TEUR	Osnovni kapital	Kapitalske rezerve	Rezerve iz dobička				Lastne delnice	Zadržani dobiček		Rezerva za pošteno vrednost	Skupaj
			Zakonske rezerve	Statutarne rezerve	Rezerve za lastne delnice	Druge rezerve iz dobička		Poslovni izid iz preteklih let	Poslovni izid poslovnega leta		
Začetno stanje 1.1.2016	101.922	156.639	12.896	7.556	3.170	75.679	-3.170	0	0	4.222	358.914
Skupaj vseobsegajoči donos obračunskega obdobja											
Poslovni izid obračunskega obdobja									1.305		1.305
Skupaj drugi vseobsegajoči donos										-1.027	-1.027
Skupaj vseobsegajoči donos obračunskega obdobja	0	0	0	0	0	0	0	0	1.305	-1.027	278
Transakcije z lastniki (ko delujejo kot lastniki), ki se neposredno pripoznajo v kapitalu											0
Prispevki lastnikov in razdelitev lastnikom											0
Prenos čistega poslovnega izida preteklega leta v preneseni poslovni izid											0
Dokapitalizacija											0
Stroški dokapitalizacije											0
Skupaj prispevki lastnikov in razdelitve lastnikom	0	0	0	0	0	0	0	0	0	0	0
Skupaj transakcije z lastniki	0	0	0	0	0	0	0	0	0	0	0
Končno stanje 31.3.2016	101.922	156.639	12.896	7.556	3.170	75.679	-3.170	0	1.305	3.195	359.192

Pojasnila k zgoščenim računovodskim izkazom družbe Gorenje, d. d.

Pregled poštene in knjigovodske vrednosti sredstev in obveznosti

v TEUR	Knjigovodska vrednost	Poštena vrednost	Knjigovodska vrednost	Poštena vrednost
	31.12.2015	31.12.2015	31.3.2016	31.3.2016
Naložbe, razpoložljive za prodajo	2.927	2.927	2.924	2.924
Zemljišča in naložbene nepremičnine	37.078	37.078	36.571	36.571
Dolgoročna dana posojila	1.018	1.018	1.018	1.018
Kratkoročno dana posojila	178.361	178.361	163.816	163.816
Izvedeni finančni instrumenti	-900	-900	-2.087	-2.087
Terjatve do kupcev	145.322	145.322	154.388	154.388
Druga kratkoročna sredstva	9.863	9.863	9.051	9.051
Denar in denarni ustrezniki	7.599	7.599	1.728	1.728
Dolgoročne finančne obveznosti	-198.254	-198.254	-193.204	-193.204
Dolgoročne finančne obveznosti (fiksna OM)	-51.429	-44.604	-51.447	-46.651
Kratkoročne finančne obveznosti	-142.779	-142.779	-172.204	-172.204
Obveznosti do dobaviteljev	-167.363	-167.363	-124.407	-124.407
Druge kratkoročne obveznosti	-12.423	-12.423	-11.534	-11.534
Skupaj	-190.980	-184.155	-185.387	-180.591

Lestvica poštenih vrednosti

31. 12. 2015

v TEUR	Raven 1 ¹³	Raven 2 ¹⁴	Raven 3 ¹⁵	Skupaj
Za prodajo razpoložljiva finančna sredstva	168	-	2.759	2.927
Izpeljani finančni instrumenti - sredstva	-	791	-	791
Izpeljani finančni instrumenti - obveznosti	-	-1.691	-	-1.691
Zemljišča in naložbene nepremičnine	-	-	37.078	37.078

31. 3. 2016

v TEUR	Raven 1	Raven 2	Raven 3	Skupaj
Za prodajo razpoložljiva finančna sredstva	160	-	2.764	2.924
Izpeljani finančni instrumenti - sredstva	-	1.130	-	1.130
Izpeljani finančni instrumenti - obveznosti	-	-3.217	-	-3.217
Zemljišča in naložbene nepremičnine	-	-	36.571	36.571

Posli s povezanimi družbami

v TEUR	Transakcijska vrednost		Stanje	
	jan-mar 2015	jan-mar 2016	31.3.2015	31.3.2016
Prihodki od prodaje	124.913	118.528		
Terjatve iz poslovanja			141.375	112.678
Obveznosti iz poslovanja			32.298	23.895
Dana posojila			142.103	159.924
Prejeta posojila			52.348	60.795

¹³ Raven 1: borzna cena (neprilagojena) na aktivnem trgu za identična sredstva ali obveznosti,

¹⁴ Raven 2: podatki različni od borznih cen, te so vključene na raven 1, opazovani z namenom direktnega ali indirektnega vrednotenja sredstev ali obveznosti,

¹⁵ Raven 3: podatki o vrednosti sredstev ali obveznosti, ki ne temeljijo na aktivnem trgu.

Računovodski kazalniki

	jan-mar 2015	jan-mar 2016
KAZALNIKI DOBIČKONOSNOSTI		
Čista dobičkonosnost prihodkov	0,71%	0,76%
Čista donosnost sredstev	0,50%	0,55%
Čista dobičkonosnost kapitala	1,24%	1,45%
AKTIVNOSTNI KAZALNIKI		
Koeficient obračanja sredstev	0,70	0,72
Koeficient obračanja zalog	6,83	7,35
Koeficient obračanja kratkoročnih terjatev do kupcev	3,82	4,56
KAZALNIKI STANJA INVESTIRANJA		
Stopnja osnovnosti investiranja	0,25	0,27
Stopnja dolgoročnosti investiranja	0,53	0,55
KAZALNIKI FINANČNE STRUKTURE		
Koeficient dolgoročne pokritosti dolgoročnih sredstev	1,25	1,20
Stopnja lastniškosti financiranja	0,40	0,38
Stopnja dolgoročnosti financiranja	0,66	0,66
Koeficient kapitalske pokritosti osnovnih sredstev	1,60	1,41
Koeficient neposredne pokritosti kratkoročnih obveznosti (hitri koeficient)	0,51	0,52
Koeficient pospešene pokritosti kratkoročnih obveznosti (pospešeni koeficient)	1,09	1,03
Koeficient kratkoročne pokritosti kratkoročnih obveznosti (kratkoročni koeficient)	1,39	1,32
Čiste finančne obveznosti / kapital	0,56	0,69
KAZALNIKI GOSPODARNOSTI POSLOVANJA		
Koeficient gospodarnosti poslovanja	1,01	1,02
Prihodki od prodaje na zaposlenega (v EUR)	39.357	41.388
Dodana vrednost na zaposlenega (v EUR)	7.750	8.318

INFORMACIJA GLEDE POROČILA IN JAVNE OBJAVE

V skladu z določili Kodeksa Varšavske borze (Warsaw Stock Exchange), Pravil Ljubljanske borze, d. d., Ljubljana in veljavne zakonodaje, družba Gorenje, d. d., Partizanska 12, SI-3320 Velenje, objavlja **nerevidirane nekonsolidirane računovodske izkaze družbe Gorenje, d. d., in nerevidirane konsolidirane računovodske izkaze Skupine Gorenje za obdobje januar-marec 2016**. Z nerevidiranimi izkazi družbe Gorenje, d. d., in Skupine Gorenje se je na svoji **21. seji dne 19. 5. 2016** seznanil nadzorni svet družbe. Izkazi so na vpogled na sedežu družbe Gorenje, d. d., Partizanska 12, SI-3320 Velenje, objave pa bodo na voljo v sistemu elektronskega obveščanja Ljubljanske borze, SEOnet (www.ljse.si), Varšavske borze preko sistema ESPI (www.gpw.pl) ter na spletnem naslovu družbe www.gorenjegroup.com, **dne 20. 5. 2016**.

Dejavniki, ki imajo vpliv na napovedi (forward-looking statements)

Ta objava vsebuje t. i. "forward-looking" napovedi in informacije – to so navedbe glede prihodnosti in ne preteklosti ter dogodki v okviru in povezavi z obstoječimi zakoni o javnih družbah in vrednostnih papirjih ter pravili in predpisi Ljubljanske in Varšavske borze. Te navedbe so lahko identificirane z besedami, kot na primer »pričakovani«, »nadejani«, »napovedani«, »nameravani«, »načrtovani ali planirani«, »verjetni«, »prizadevati si«, »ocenjeni«, »bodo«, »prognozirani« ali besedami podobnega pomena. Te izjave vključujejo, med ostalim, finančne cilje krovne družbe Gorenje, d. d., in Skupine Gorenje za prihodnja obdobja, načrtovano poslovanje in finančne načrte. Te navedbe temeljijo na sedanjih pričakovanjih in napovedih ter so predmet tveganj in negotovosti, ki lahko imajo vpliv na dejanske rezultate, ki se lahko materialno razlikujejo zaradi različnih dejavnikov. Raznovrstni dejavniki, na številne Gorenje nima kontrole, vplivajo na delovanje, uspešnost poslovanja, poslovno strategijo in na rezultate Gorenja ter lahko povzročijo, da se dejansko doseženi rezultati, uspešnost poslovanja ali dosežki Gorenja materialno razlikujejo od pričakovanih rezultatov, uspešnosti poslovanja ali dosežkov, ki so bili izraženi ali navedeni v t. i. forward-looking statements. Ti dejavniki vključujejo, vendar niso nujno omejeni na naslednje: povpraševanje potrošnikov in tržni pogoji na geografskih območjih in v panogah, kjer deluje Skupina Gorenje, učinki nihanj valutnih tečajev, pritiski konkurence po zniževanju cen, pomembna izguba posla pri velikem trgovcu, možnost zamujanja kupcev s plačilom ali znižanje cen kot posledica nadaljnjih neugodnih tržnih pogojev v večji meri, kot jo trenutno pričakuje uprava Gorenja, uspešnost razvoja novih izdelkov ter njihove uvedbe na trg, razvoj odgovornosti proizvajalca za izdelek, potek doseganja operativnih in kapitalnih ciljev učinkovitosti, uspešnost v določanju rasti priložnosti in prevzemnih kandidatov ter integracija teh priložnosti z obstoječim poslovanjem, nadaljnja volatilitnost in nadaljnje poslabšanje trgov kapitala, napredek v doseganju strukturnih in nabavnih reorganizacijskih ciljev. V primeru, da se eden ali več tveganj oziroma negotovosti materializira ali da se navedene predpostavke izkažejo za napačne, lahko dejanski rezultati materialno variirajo od tistih, ki so navedeni v objavi kot pričakovani, nadejani, napovedani, nameravani, planirani, načrtovani, verjetni, ocenjeni ali prognozirani. Gorenje dopušča kakršnokoli posodobitev ali revidiranje teh napovedi v luči razvoja, ki se razlikuje od pričakovanega.