

2016

SKUPINA LUKA KOPER
NEREVIDIRANO POROČILO O
POSLOVANJU SKUPINE IN
DRUŽBE
LUKA KOPER, D. D., V OBDOBJU
JANUAR – MAREC 2016

KAZALO

POSLOVNO POROČILO	4
POMEMBNEJŠI PODATKI O POSLOVANJU SKUPINE LUKA KOPER V OBDOBJU JANUAR – MAREC 2016	4
FINANČNI KAZALNIKI	6
UVODNO POJASNILO	9
PREDSTAVITEV SKUPINE LUKA KOPER	10
ORGANI UPRAVLJANJA IN VODENJA	12
POMEMBNEJŠI DOGODKI, NOVOSTI IN DOSEŽKI V OBDOBJU JANUAR – MAREC 2016	13
POMEMBNEJŠI DOGODKI, NOVOSTI IN DOSEŽKI PO ZAKLJUČKU OBRAČUNSKEGA OBDOBJA	16
ANALIZA USPEŠNOSTI POSLOVANJA SKUPINE LUKA KOPER	17
POSLOVANJE DRUŽBE LUKA KOPER, D. D., V OBDOBJU JANUAR – MAREC 2016	17
POSLOVANJE SKUPINE LUKA KOPER V OBDOBJU JANUAR – MAREC 2016	18
TRŽENJE IN PRODAJA	25
OBVLADOVANJE TVEGANJ	29
DELNICA LKPG	30
NALOŽBE V NEPREMIČNINE, NAPRAVE IN OPREMO, NALOŽBENE NEPREMIČNINE IN NEOPREDMETENA SREDSTVA	33
RAZVOJNA DEJAVNOST	34
TRAJNOSTNI RAZVOJ	36
NARAVNO OKOLJE	36
CERTIFIKAT EMAS	36
SKRB ZA OZRAČJE	36
ODPADKI	37
HRUP	38
ENERGIJA	38

VODA	39
VPLIV OSVETLJEVANJA	40
VAROVANJE MORJA	40
ČLOVEŠKI KAPITAL	41
ZAPOSLOVANJE, FLUKTUACIJA IN STRUKTURA ZAPOSLENIH	41
VARNOST IN ZDRAVJE PRI DELU	42
IZOBRAŽEVANJE IN USPOSABLJANJE ZAPOSLENIH	43
ZAGOTAVLJANJE OSEBNOSTNE IN STROKOVNE RASTI ZAPOSLENIH	43
DRUŽBENO OKOLJE	44
RAČUNOVODSKO POROČILO	45
NEKONSOLIDIRANI RAČUNOVODSKI IZKAZI DRUŽBE LUKA KOPER, D. D.	45
KONSOLIDIRANI RAČUNOVODSKI IZKAZI SKUPINE LUKA KOPER	66
IZJAVA O ODGOVORNOSTI UPRAVE	87

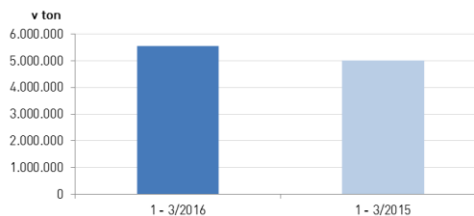
POSLOVNO POROČILO

POMEMBNEJŠI PODATKI O POSLOVANJU SKUPINE LUKA KOPER V OBDOBJU JANUAR – MAREC 2016

→ **Ladijski pretovor** je v prvem četrletju leta 2016 znašal 5,6 milijona ton blaga in je za 11 odstotkov presegel količine primerjalnega obdobja iz leta 2015. V mesecu februarju 2016 je bil dosežen rekorden mesečni ladijski pretovor v zgodovini družbe.

5.564.740 TON

LADIJSKI PRETOVOR 2016/2015 **+11 %**



→ **Pretovor kontejnerjev** je v prvem četrletju leta 2016 znašal 209,3 tisoč TEU in je za 9 odstotkov presegel količine iz leta 2015. V mesecu marcu 2016 je bil dosežen rekorden mesečni pretovor TEU v zgodovini družbe. **Pretovor avtomobilov** je v prvem četrletju leta 2016 znašal 159,2 tisoč avtomobilov in je za 17 odstotkov presegel količine iz leta 2015. V mesecu marcu 2016 je bil dosežen rekorden mesečni pretovor avtomobilov v zgodovini družbe.

209.306 TEU

KONTEJNERJI 2016/2015 **+9 %**

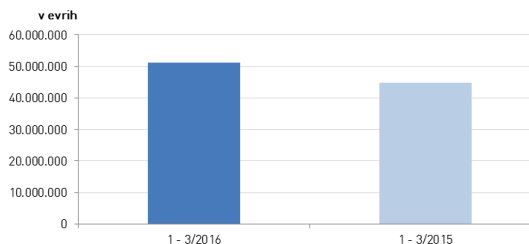
159.165 KOSOV

AVTOMOBILI 2016/2015 **+17 %**

→ **Čisti prihodki od prodaje** so v prvem četrletju leta 2016 dosegli 51,1 milijona evrov in so bili višji od doseženih v letu 2015 za 14 odstotkov.

51.138.533 EUR

ČISTI PRIHODKI OD PRODAJE 2016/2015 **+14 %**



- Poslovni izid iz poslovanja je v prvem četrtnetju leta 2016 presegel doseženega v letu 2015 za 12 odstotkov.

14.317.257 EUR

POSLOVNI IZID IZ POSLOVANJA 2016/2015 +12 %

- Čisti poslovni izid je v prvem četrtnetju leta 2016 znašal 12 milijonov evrov, kar je za 15 odstotkov več kot leta 2015.

12.009.644 EUR

ČISTI POSLOVNI IZID 2016/2015 +15 %

- Za naložbe je Skupina Luka Koper v prvem četrtnetju leta 2016 namenila 21,1 milijona evrov. Nadaljevala se je gradnja treh novih rezervoarjev za potrebe terminala tekočih tovorov gradnja ter novega železniškega tira in novega mostu čez preliv za potrebe kontejnerskega terminala. V prvem četrtnetju leta 2016 je Luka Koper plačala 11,8 milijona evrov za naročenih 11 novih, zmogljivejših dvigal za pretovor kontejnerjev, kot del investicije, ki predvideva poleg nove zmogljivejše opreme tudi podaljšanje prvega pomola in izgradnjo dodatnih kapacitet na kontejnerskem terminalu, s čimer bo ta do leta 2020 dosegel kapaciteto 1,3 milijona TEU.

21.143.709 EUR

IZDATKI ZA NALOŽBE 2016/2015 + 17,9 MILIJONA EVROV

FINANČNI KAZALNIKI

Ključni kazalniki poslovanja Luke Koper, d. d., in Skupine Luka Koper v obdobju januar – marec 2016 v primerjavi z obdobjem januar – marec 2015

(v evrih)	Luka Koper, d. d.			Skupina Luka Koper		
	1 – 3 2016	1 – 3 2015	Indeks 2016/ 2015	1 – 3 2016	1 – 3 2015	Indeks 2016/ 2015
Iz izkaza poslovnega izida						
Čisti prihodki od prodaje	48.139.373	42.534.376	113	51.138.533	44.843.589	114
Poslovni izid iz poslovanja (EBIT)	13.189.717	11.922.205	111	14.317.257	12.788.621	112
Poslovni izid iz poslovanja pred amortizacijo (EBITDA)	19.677.833	18.434.171	107	21.054.274	19.597.443	107
Poslovni izid iz financiranja	-661.007	-703.589	94	-628.677	-652.288	96
Poslovni izid pred davki	12.528.710	11.218.616	112	14.217.523	12.478.082	114
Čisti poslovni izid	10.483.011	9.354.988	112	12.009.644	10.483.923	115
Dodana vrednost ¹	30.817.299	28.373.573	109	33.758.646	30.921.744	109

Iz izkaza finančnega položaja	31.03.2016	31.12.2015	Indeks 2016/ 2015	31.03.2016	31.12.2015	Indeks 2016/ 2015
Sredstva	463.504.250	448.483.218	103	479.712.081	466.991.445	103
Nekratkoročna sredstva	425.285.573	412.427.964	103	434.691.296	421.332.909	103
Kratkoročna sredstva	38.218.677	36.055.254	106	45.020.785	45.658.536	99
Kapital	292.069.551	282.847.478	103	317.028.956	306.290.469	104
Nekratkoročne obveznosti z rezervacijami in dolgoročne pasivne časovne razmejitev	129.332.860	127.660.101	101	119.310.531	121.175.916	98
Kratkoročne obveznosti	42.101.839	37.975.639	111	43.372.594	39.525.060	110
Finančne obveznosti	124.677.095	121.896.953	102	111.246.676	111.866.534	99

Iz izkaza denarnih tokov	1 – 3 2016	1 – 3 2015	Indeks 2016/ 2015	1 – 3 2016	1 – 3 2015	Indeks 2016/ 2015
Izdatki za naložbe v nepremičnine, naprave in opremo, naložbene nepremičnine in neopredmetena sredstva	20.909.024	3.148.364	664	21.143.709	3.255.646	649

¹ Dodana vrednost = čisti prihodki od prodaje + drugi prihodki – stroški blaga, materiala, storitev – drugi poslovni odhodki brez prevrednotovalnih poslovnih odhodkov.

(v evrih)	Luka Koper, d. d.			Skupina Luka Koper		
	1 – 3 2016	1 – 3 2015	Indeks 2016/ 2015	1 – 3 2016	1 – 3 2015	Indeks 2016/ 2015
Kazalniki (v odstotkih)						
Dobičkonosnost prihodkov iz poslovanja (ROS)	27,4%	28,0%	98	28,0%	28,5%	98
Čista dobičkonosnost kapitala (ROE) ²	14,6%	13,8%	106	15,4%	14,4%	107
Čista dobičkonosnost sredstev (ROA) ³	9,2%	8,5%	109	10,1%	9,1%	111
EBITDA marža	40,9%	43,3%	94	41,2%	43,7%	94
Finančne obveznosti/kapital	42,7%	43,1%	99	35,1%	42,3%	83
Neto finančna zadolženost/EBITDA ⁴	1,5	1,7	91	1,2	1,4	86
Ladijski pretovor (v tonah)						
Ladijski pretovor	5.564.740	5.019.904	111	5.564.740	5.019.904	111
Število zaposlenih						
Število zaposlenih	861	826	104	1.048	1.016	103

² Kazalnik je izračunan na osnovi anualiziranih podatkov.

³ Kazalnik je izračunan na osnovi anualiziranih podatkov.

⁴ Kazalnik je izračunan na osnovi anualiziranih podatkov.

Neto finančna zadolženost/EBITDA = (Finančne obveznosti – denar in denarni ustrezniki)/EBITDA

Ključni kazalniki poslovanja Luke Koper, d. d., in Skupine Luka Koper v obdobju januar – marec 2016 v primerjavi z načrtom za obdobje januar – marec 2016

(v evrih)	Luka Koper, d. d.			Skupina Luka Koper		
	1 – 3 2016	Načrt 1 – 3 2016	Indeks 2016/ načrt 2016	1 – 3 2016	Načrt 1 – 3 2016	Indeks 2016/ Načrt 2016
Iz izkaza poslovnega izida						
Čisti prihodki od prodaje	48.139.373	46.784.003	103	51.138.533	49.321.706	104
Poslovni izid iz poslovanja (EBIT)	13.189.717	11.021.852	120	14.317.257	11.641.490	123
Poslovni izid iz poslovanja pred amortizacijo (EBITDA)	19.677.833	17.441.866	113	21.054.274	18.309.337	115
Čisti poslovni izid	10.483.011	8.613.784	122	12.009.644	9.395.208	128
Iz izkaza finančnega položaja						
Sredstva	463.504.250	457.797.910	101	479.712.081	469.575.801	102
Kapital	292.069.551	289.597.590	101	317.028.956	312.973.241	101
Iz izkaza denarnih tokov						
Izdatki za naložbe v nepremičnine, naprave in opremo, naložbene nepremičnine in neopredmetena sredstva	20.909.024	22.856.239	91	21.143.709	23.332.779	91
Ladijski pretovor (v tonah)						
Ladijski pretovor	5.564.740	5.158.372	108	5.564.740	5.158.372	108

UVODNO POJASNILO

Skladno z določili Zakona o trgu finančnih instrumentov, Pravili Ljubljanske borze vrednostnih papirjev in skladno s Priporočili javnim delniškim družbam za obveščanje Ljubljanske borze vrednostnih papirjev, družba Luka Koper, d. d., Vojkovo nabrežje 38, 6501 Koper objavlja Nerevidirano poročilo o poslovanju Skupine in družbe Luka Koper, d. d., v obdobju januar – marec 2016.

Nerevidirano poročilo o poslovanju Skupine in družbe Luka Koper, d. d., v obdobju januar – marec 2016 je na vpogled na sedežu družbe Luka Koper, d. d., Vojkovo nabrežje 38, 6501 Koper in na spletni strani družbe www.luka-kp.si, in sicer od 20. maja 2016 dalje.

Pomembnejše spremembe podatkov, ki so vsebovani v prospektu za borzno kotacijo, družba sproti objavlja v sistemu elektronskega obveščanja Ljubljanske borze SEOnet.

Nerevidirano poročilo o poslovanju Skupine in družbe Luka Koper, d. d., v obdobju januar – marec 2016 je obravnaval nadzorni svet družbe na redni seji dne 20. maja 2016.

PREDSTAVITEV SKUPINE LUKA KOPER

Obvladujoča družba Skupine Luka Koper je družba Luka Koper, pristaniški in logistični sistem, d. d., s sedežem v Kopru.

Osebnostna izkaznica družbe Luka Koper, d. d., na dan 20. maj 2016

Ime družbe	Luka Koper, pristaniški in logistični sistem, delniška družba
Skrajšano ime družbe	Luka Koper, d. d.
Sedež družbe	Vojkovo nabrežje 38, Koper
	Telefon: 05 66 56 100
	Faks: 05 63 95 020
	Elektronska pošta: portkoper@luka-kp.si
	Spletna stran: www.luka-kp.si
Vpis v sodni register	Okrožno sodišče v Kopru pod vložno številko 066/10032200
Matična številka	5144353000
Davčna številka	SI 89190033
Osnovni kapital družbe	58.420.964,78 evra
Število delnic	14.000.000 navadnih kosovnih delnic
Kotacija delnic	Prva kotacija Ljubljanske borze
Oznaka delnice	LKPG
Predsednik uprave	Dragomir Matić
Član uprave	Andraž Novak
Član uprave	Irena Vincek
Član uprave – delavski direktor	Stojan Čepar
Predsednica nadzornega sveta	dr. Alenka Žnidaršič Kranjc
Osnovna dejavnost družbe	Storitveno podjetje; pristaniški in logistični sistem
Dejavnosti v Skupini Luka Koper	Različne storitvene dejavnosti

V Skupino Luka Koper so povezane družbe, ki z različnimi storitvami zaokrožajo celovito ponudbo pristanišča. Poleg obvladujoče družbe Luka Koper, d. d., so Skupino Luka Koper na dan 31. marca 2016 sestavljale tudi odvisne družbe ter skupaj obvladovane in pridružene družbe.

Skupina Luka Koper na dan 31. marca 2016

- Luka Koper, d. d.
- Luka Koper INPO, d. o. o., 100 %
- Adria Terminali, d. o. o., 100 %
- Luka Koper Pristan, d. o. o., 100 %
- Logis Nova, d. o. o., 100 %
- Adria Investicije, d. o. o., 100 %
- TOC, d. o. o., 68,13 %
- Adria Transport, d. o. o., 50 %
- Adria – Tow, d. o. o., 50 %
- Adriaфин, d. o. o., 50 %
- Avtoservis, d. o. o., 49 %
- Golf Istra, d. o. o. – v stečajju, 20 % (v stečajnem postopku z dne 9. oktobra 2014)

ORGANI UPRAVLJANJA IN VODENJA

Uprava družbe Luka Koper, d. d.

Upravo družbe Luka Koper, d. d., so na dan 31. marca 2016 sestavljali:

- Dragomir Matić, predsednik uprave, imenovan 23. maja 2014 za obdobje petih let, funkcijo nastopil 10. junija 2014,
- Andraž Novak, član uprave, začetek petletnega mandata: 10. junij 2014,
- Irena Vinček, članica uprave, začetek petletnega mandata: 21. avgust 2015,
- Stojan Čepar, delavski direktor, začetek petletnega mandata: 30. november 2015.

Predstavitev članov uprave je dostopna tudi na spletnih straneh www.luka-kp.si

Nadzorni svet družbe Luka Koper, d. d.

Nadzorni svet družbe Luka Koper, d. d., šteje devet članov. Šest članov voli skupščina, tri iz vrst zaposlenih pa svet delavcev družbe. Mandat članov nadzornega sveta traja štiri leta.

Nadzorni svet so na dan 31. marca 2016 sestavljali:

Imenovani s strani kapitala

- dr. Alenka Žnidaršič Kranjc, predsednica nadzornega sveta, predstavnica kapitala, začetek štiriletnega mandata: 7. oktober 2013 (23. skupščina delničarjev),
- dr. Elen Twrdy, namestnica predsednice nadzornega sveta, predstavnica kapitala, začetek štiriletnega mandata: 7. oktober 2013 (23. skupščina delničarjev),
- Rado Antolovič, član nadzornega sveta, predstavnik kapitala, začetek štiriletnega mandata: 7. oktober 2013 (23. skupščina delničarjev),
- mag. Andrej Šercer, član nadzornega sveta, predstavnik kapitala, začetek štiriletnega mandata: 7. oktober 2013 (23. skupščina delničarjev),
- Žiga Škerjanec, član nadzornega sveta, predstavnik kapitala, začetek štiriletnega mandata: 7. oktober 2013 (23. skupščina delničarjev),
- Sabina Mozetič, članica nadzornega sveta, predstavnica Mestne občine Koper, začetek štiriletnega mandata: 21. avgust 2015 (26. skupščina delničarjev).

Imenovani s strani zaposlenih

- Mladen Jovičič, član nadzornega sveta, začetek štiriletnega mandata: 18. marec 2013,
- mag. Nebojša Topič, član nadzornega sveta, začetek štiriletnega mandata: 28. julij 2012,
- Marko Grabljevec, član nadzornega sveta, začetek štiriletnega mandata: 18. januar 2016 (seznanitev bo izvedena na 27. skupščini delničarjev).

Zunanja članica revizijske komisije nadzornega sveta

- Barbara Nose, imenovana za obdobje od 22. avgusta 2014 do 7. oktobra 2017.

POMEMBNEJŠI DOGODKI, NOVOSTI IN DOSEŽKI V OBDOBJU JANUAR – MAREC 2016

JANUAR

- Na Gospodarski zbornici Slovenije so predstavili študijo z naslovom Kakšne posledice za slovensko gospodarstvo bi imela neizgradnja drugega tira.
- Člani sveta delavcev so za člana nadzornega sveta, predstavnika delavcev, izvolili Marka Grabljevca. Z njegovim imenovanjem se mora seznaniti skupščina.
- Luka Koper je objavila razpis za sponzorstva in donacije iz sklada Živeti s pristaniščem za leto 2016.
- V Kopru je potekalo srečanje članov upravnega odbora sredozemskega združenja potniških pristanišč - MedCruise.
- Dne 14. januarja 2016 je Luka Koper generalnemu direktorju Slovenskih železnic, g. Dušanu Mesu, poslala pismo glede seznanitve z dejanskim stanjem na železniškem področju v Luki Koper. Že od novembra 2015 so se namreč na slovenskem železniškem omrežju stopnjevale težave, kar za delo v pristanišču pomeni velike zamude. V januarju 2016 pa se je Luka Koper zaradi zapor železniške proge Koper - Divača soočila še s problemom dovoza/odvoza vagonov.
- Luka Koper je obiskala delegacija kitajskega pristanišča Tijanjin.
- Luka Koper se je pod okriljem evropskega projekta Fresh food corridors predstavila na največjem sejmu lahko pokvarljivega blaga Fruit Logistica v Berlinu.
- V sklopu slovenske gospodarske delegacije je Luka Koper iranskim gospodarstvenikom predstavila prednosti transportne poti preko kopskega pristanišča.
- Za pomoč pri promociji kopskega pristanišča v Egiptu je Luka Koper sklenila pogodbo o sodelovanju s Sherifom Rashedom.
- Luka Koper, d. d., je prejela oceno priznane bonitetne hiše Dun & Bradstreet, ki boniteto družbe ocenjuje kot odlično, zato ji je podelila visoko oceno 5A1, kar je izboljšanje glede na predhodno bonitetno oceno, 5A2. Prejeta ocena 5A1 je najvišja možna bonitetna ocena, kar pomeni odlično splošno poslovno stanje in najnižjo oceno tveganja pri poslovanju.

FEBRUAR

- Luka Koper je v zvezi s problematiko zasičenosti železniških kapacitet na slovenskem železniškem omrežju in posledično zastojev pri prevozu tovora v oziroma iz kopskega pristanišča, predlagala ustanovitev kriznega štaba z namenom hitre rešitve situacije, vanj pa so bili poleg Luke povabljeni predstavniki vseh akterjev, udeleženih v železniškem prometu v Sloveniji, SŽ-tovorni promet, Rail Cargo Carrier, Adria Transport, Zveza špediterjev Slovenije, SŽ-Infrastruktura.
- 22. februarja 2016 so o gradnji drugega tira med Koprom in Divačo razpravljali poslanci parlamentarnih odborov za infrastrukturo in gospodarstvo. Na seji so bili prisotni tudi

predsednik uprave Luke Koper, d. d., predstavnik sindikata SŽPD, predstavnik sindikata SPDS-KS-90 in podpredsednik sveta delavcev Luke Koper.

- V februarju 2016 so zaposleni v Luki Koper začeli zbirati podpise pod izjavo, ki od vlade zahteva takojšen začetek gradnje drugega tira med Koprom in Divačo ter želi preprečiti razprodajo edinega slovenskega tovornega pristanišča.
- Mercedes je po štirih mesecih izvoza avtomobilov prek koprskega pristanišča 'južno logistično pot' ocenil kot prelomno v razvoju svoje globalne logistične mreže. Kot so poudarili, predstavlja izvoz avtomobilov prek Kopra na Daljni vzhod velik korak naprej pri izboljšanju celotne logistike distribucije. Koper je tako po Bremerhavnu in Zeebruggu šele tretje izvozno pristanišče, ki ga je Mercedes vključili v svoje oskrbovalne verige, ključni pogoj za izbor pa je bila zanesljivost infrastrukture in specifične izkušnje pri pretovoru in skladiščenju tako občutljivega tovora.

MAREC

- Predsednik uprave Luke Koper, d. d., Dragomir Matić je prejel priznanje Gospodarstvenik Primorske, ki so ga že 19. zapored podelili Radio Koper, Primorske novice in Televizija Koper. Priznanje mu je bilo podeljeno zaradi odličnih poslovnih rezultatov in številnih rekordov, ki jih je družba dosegla v letu 2015. Dogodka se je udeležil tudi predsednik vlade Republike Slovenije Miro Cerar, ki je ob nizanju uspehov vlade in načrtov za prihodnje izpostavil tudi gradnjo drugega železniškega tira med Koprom in Divačo.
- Dne 5. marca 2016 ponoči je bil v sklopu EU projekta Fresh Food Corridors (FFC) preko koprskega pristanišča odpremljen prvi poskusni kontejnerski vlak s hitropokvarljivim tovorom, namenjen v Rotterdam. Gre za blago največjih izraelskih izvoznikov, ki potuje po konceptu pomorskih avtocest. To je bil prvi vlak v zgodovini, ki je v celoti naložen z "reefer" kontejnerji prepotoval Evropo od juga do severa. Tovor, ki običajno potuje z ladjami iz Izraela do severnoevropskih pristanišč, bo prispel do iste destinacije v bistveno krajšem času, saj se je preko novega koridorja tranzitni čas skrajšal za 6 dni.
- Luka Koper se je tudi v letu 2016 predstavila na sejmu Seatrade Cruise Global v Miamiju, ki se ga udeležujejo vsi najpomembnejši deležniki v industriji križarjenja.
- Primorski župani so podpisali skupno izjavo o podpori Luki Koper in njenim razvojnim načrtom ter izgradnji drugega tira.
- O razvojnih dilemah Luke Koper je razpravljala Ekonomsko socialni svet, ki je sprejel dva sklepa: država naj poskrbi za zadostne naložbe v javno železniško infrastrukturo, s prioriteto drugega tira ter naj ne posega v sedanji model upravljanja Luke Koper, ki naj ostane državna strateška naložba.
- Luka Koper se je v Kairu predstavila egiptovskim gospodarstvenikom.
- V Državnem svetu je potekal posvet o izgradnji drugega tira.
- Vlada Republike Slovenije je sprejela sklep o ustanovitvi projektnega podjetja 2TDK, ki bo izvedlo vse aktivnosti za realizacijo projekta drugi tir.

- Ministrstvo za okolje in prostor je izdalo gradbeno dovoljenje za izgradnjo drugega tira.
- Po statističnih podatkih, ki jih je objavila specializirana revija Automotive Logistics, je Luka Koper po številu pretovorjenih avtomobilov na dvanajstem mestu med pristanišči Evropske Unije in na tretjem mestu med sredozemskimi evropskimi pristanišči.
- Alžirski državni ladjar CNAN MED je vzpostavil ladijsko linijo, ki Koper povezuje z alžirskimi lukami.

POMEMBNEJŠI DOGODKI, NOVOSTI IN DOSEŽKI PO ZAKLJUČKU OBRAČUNSKEGA OBDOBJA

APRIL

- Predstavniki vlade Republike Slovenije in ključni deležniki so na delavnem srečanju razpravljali o projektu drugi tir, kjer so se dogovorili o ustanovitvi projektne sveta in dosegli kompromis, da bodo iskali rešitve, ki ne bodo zahtevale dodatnih koncesij v pristanišču.
- Luka Koper je podelila priznanja njenim najboljšim dobaviteljem v letu 2015.
- Iz kontejnerskega terminala Luke Koper je pričel voziti nov redni kontejnerski blok vlak za Salzburg. Operater je Adria Kombi.
- Nadzorni svet družbe Luka Koper, d. d., je potrdil predlog uporabe bilančnega dobička za leto 2015, ki ga bosta skupščini delničarjev v potrditev predlagala uprava in nadzorni svet. Predlog uporabe bilančnega dobička, ki je 31. decembra 2015 znašal 15.880.814,24 evra, je naslednji:
 - del bilančnega dobička v znesku 9.520.000,00 evrov se uporabi za izplačilo dividend v bruto vrednosti 0,68 evra na navadno delnico,
 - preostanek bilančnega dobička v znesku 6.360.814,24 evrov ostane nerazporejen.

ANALIZA USPEŠNOSTI POSLOVANJA SKUPINE LUKA KOPER

POSLOVANJE DRUŽBE LUKA KOPER, D. D., V OBDOBJU JANUAR – MAREC 2016

Družba Luka Koper, d. d., je v prvem četrtletju leta 2016 ustvarila čiste prihodke od prodaje v višini 48,1 milijona evrov in s tem preseгла načrtovane čiste prihodke od prodaje za 1,4 milijona evrov oziroma za 3 odstotke, dosežene čiste prihodke od prodaje primerljivega obdobja preteklega leta pa je preseгла za 5,6 milijona evrov oziroma za 13 odstotkov.

Ustvarjeni čisti prihodki od prodaje družbe Luka Koper, d. d., predstavljajo 94,1 odstotka čistih prihodkov od prodaje Skupine Luka Koper.

Poslovni odhodki družbe Luka Koper, d. d., so v obdobju januar - marec letošnjega leta znašali 35,1 milijona evrov in so se v primerjavi z enakim obdobjem leta 2015 povečali za 2,8 milijona evrov oziroma za 9 odstotkov. V okviru poslovnih odhodkov so se primerjalno enakemu obdobju preteklega leta povečale vse vrste stroškov, razen stroškov amortizacije, ki so ostali na ravni leta 2015 in stroškov materiala, ki so se zmanjšali.

Poslovni izid iz poslovanja družbe Luka Koper, d. d., je v prvih treh mesecih leta 2016 znašal 13,2 milijona evrov in je bil višji od načrtovanega za 2,2 milijona evrov oziroma za 20 odstotkov ter višji od lanskoletnega za 1,3 milijona evrov oziroma za 11 odstotkov.

Poslovni izid iz poslovanja pred amortizacijo (EBITDA) je dosegel 19,7 milijona evrov in je bil višji kot v letu 2015 za 1,2 milijona evrov oziroma za 7 odstotkov. V primerjavi z načrtom je bil poslovni izid iz poslovanja pred amortizacijo (EBITDA) višji za 2,2 milijona evrov oziroma za 13 odstotkov.

Čisti poslovni izid družbe Luka Koper, d. d., je v obdobju januar – marec 2016 znašal 10,5 milijona evrov in je presegel načrtovanega za 1,9 milijona evrov oziroma za 22 odstotkov, lanskoletnega pa za 1,1 milijona evrov oziroma za 12 odstotkov.

Za naložbe je družba Luka Koper, d. d., v prvem četrtletju leta 2016 namenila 20,9 milijona evrov, kar predstavlja 99 odstotkov naložb Skupine.

Poslovanje družbe Luka Koper, d. d., je bilo tako v prvem četrtletju leta 2016, kot v prvem četrtletju leta 2015 nad načrtovanim, vendar pričakujemo, da se bo rast do konca leta umirila in uravnala načrt.

Podrobnejša analiza poslovanja, podana v nadaljevanju, se nanaša na poslovanje Skupine Luka Koper.

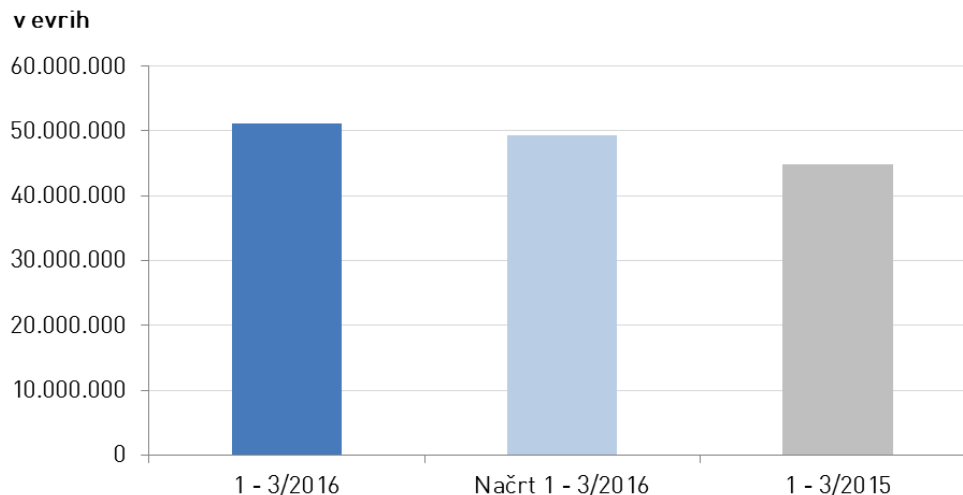
POSLOVANJE SKUPINE LUKA KOPER V OBDOBJU JANUAR – MAREC 2016

ČISTI PRIHODKI OD PRODAJE

V prvem četrtnetju leta 2016 je Skupina Luka Koper dosegla čiste prihodke od prodaje v višini 51,1 milijona evrov, s tem je preseгла čiste prihodke od prodaje primerljivega obdobja preteklega leta za 6,3 milijona evrov oziroma za 14 odstotkov. Načrtovane čiste prihodke od prodaje je preseгла za 1,8 milijona evrov oziroma za 4 odstotke. Čisti prihodki od prodaje Skupine Luka Koper so se povečali iz naslova osnovne dejavnosti nakladanja in razkladanja blaga ter iz naslova dodatnih storitev.

Čisti prihodki od prodaje Skupine Luka Koper iz naslova tržne dejavnosti presegajo načrtovane za 9 odstotkov, medtem ko prihodki iz naslova izvajanja gospodarske javne službe rednega vzdrževanja pristaniške infrastrukture namenjene za javni promet zaostajajo za načrtom za 2,3 milijona evrov oziroma za 56 odstotkov, kar posledično vpliva na skupno preseganje načrtovanih prihodkov Skupine Luka Koper v obdobju januar – marec 2016 za zgolj 4 odstotke. V obdobju januar – marec 2016 je Skupina Luka Koper načrtovala večji obseg rednega vzdrževanja pristaniške infrastrukture namenjene za javni promet, kot je bil dejansko realiziran, in posledično je predvidela sproščanje nekratkoročno odloženih prihodkov za stroške gospodarske javne službe. Manjši obseg rednega vzdrževanja pristaniške infrastrukture namenjene za javni promet od načrtovanega je posledica zamude pri potrjevanju načrta s strani Ministrstva za infrastrukturo.

Čisti prihodki od prodaje Skupine Luka Koper



DRUGI PRIHODKI

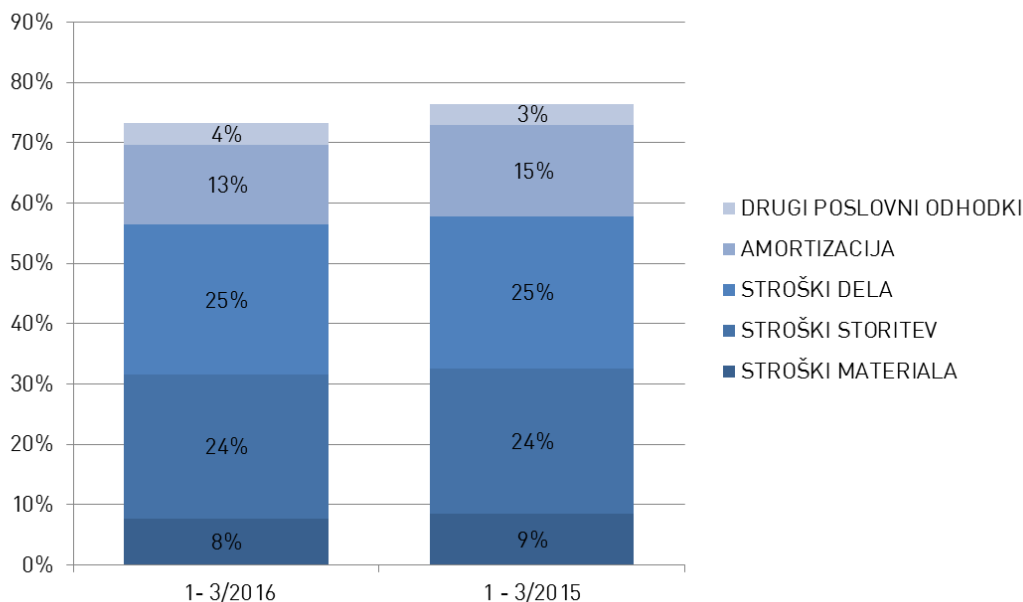
Drugi prihodki Skupine Luka Koper so v obdobju januar – marec leta 2016 znašali 677,6 tisoč evrov in so bili nižji od doseženih v primerljivem obdobju leta 2015 za 1,5 milijona evrov oziroma za 69 odstotkov. V letu 2015 je bila izkazana odprava rezervacij v vrednosti 1,5 milijona evrov povezana s sodno poravnavo.

POSLOVNI ODHODKI

Skupina Luka Koper je v prvih treh mesecih letošnjega leta ustvarila 37,5 milijona evrov poslovnih odhodkov, kar je za 3,2 milijona evrov oziroma za 9 odstotkov več kot v enakem obdobju preteklega leta. V okviru poslovnih odhodkov so se primerjalno enakemu obdobju preteklega leta povečale vse vrste stroškov razen amortizacije.

V obdobju januar – marec 2016 znaša delež poslovnih odhodkov v čistih prihodkih od prodaje 73,3 odstotka in je za 3,1 odstotne točke nižji glede na leto 2015. Primerjalno letu 2015 se je zmanjšal delež stroškov materiala in amortizacije v čistih prihodkih od prodaje, delež drugih poslovnih odhodkov se je povečal, delež stroškov storitev in dela pa je ostal na enaki ravni.

Delež posameznih poslovnih odhodkov v čistih prihodkih od prodaje Skupine Luka Koper



Stroški materiala

Stroški materiala so v prvih treh mesecih leta 2016 znašali 3,9 milijona evrov, kar je za 138,5 tisoč evrov oziroma za 4 odstotke več od realiziranih stroškov materiala v primerljivem obdobju leta 2015. Povečali so se stroški pomožnega materiala, kot posledica povečanega izvajanja vzdrževalnih del. Zmanjšali so se stroški energije, predvsem iz naslova nižje cene pogonskega goriva.

Stroški storitev

Stroški storitev so v obdobju januar – marec 2016 znašali 12,2 milijona evrov in so se v primerjavi z enakim obdobjem preteklega leta povišali za 1,4 milijona evrov oziroma za 13 odstotkov. Najbolj so se povečali stroški pristaniških storitev in sicer za 879,9 tisoč evrov oziroma za 17 odstotkov, ob tem se je ladijski pretovor povečal za 11 odstotkov. Povečali so se tudi stroški drugih storitev in sicer za 468,6 tisoč evrov oziroma za 15 odstotkov. Višji so stroški koncesije, kot posledica višjih poslovnih prihodkov.

Stroški dela

Stroški dela Skupine Luka Koper so v prvem četrtletju leta 2016 znašali 12,7 milijona evrov. V primerjavi z enakim obdobjem preteklega leta so se povišali za 1,4 milijona evrov oziroma za 12 odstotkov. Na povišanje stroškov dela je vplivalo povišanje osnovne plače, ki velja od 1. januarja 2016 dalje v družbi Luka Koper, d. d., in družbi Luka Koper INPO, d. o. o., vplivala so tudi višja izplačila iz naslova delovne uspešnosti ter večje število zaposlenih.

Število zaposlenih v družbah Skupine Luka Koper je na dan 31. marca 2016 znašalo 1.048, kar glede na stanje 31. marca 2015 predstavlja povečanje za 32 zaposlenih oziroma za 3 odstotke.

Amortizacija

Stroški amortizacije so v obdobju januar – marec 2016 znašali 6,7 milijona evrov in so bili za 71,8 tisoč evrov oziroma za 1 odstotek nižji od stroškov amortizacije primerljivega obdobja preteklega leta.

Drugi poslovni odhodki

Drugi poslovni odhodki Skupine Luka Koper so v prvih treh mesecih leta 2016 znašali 1,9 milijona evrov in so bili za 357,4 tisoč evrov oziroma za 23 odstotkov višji kot v primerljivem obdobju leta 2015. Povečali so se stroški nadomestila za uporabo stavbnega zemljišča zaradi povišanja nadomestila s strani Mestne občine Koper.

POSLOVNI IZID IZ POSLOVANJA

Poslovni izid iz poslovanja Skupine Luka Koper je v obdobju januar - marec leta 2016 znašal 14,3 milijona evrov, kar je več od doseženega v primerljivem obdobju preteklega leta za 1,5 milijona evrov oziroma za 12 odstotkov. Na povečanje so vplivali za 14 odstotkov višji čisti prihodki od prodaje.

Poslovni izid iz poslovanja pred amortizacijo (EBITDA) je dosegel 21,1 milijona evrov in je bil višji kot v primerljivem obdobju leta 2015 za 1,5 milijona evrov oziroma za 7 odstotkov. V primerjavi z načrtom je bil poslovni izid iz poslovanja pred amortizacijo (EBITDA) višji za 2,7 milijona evrov oziroma za 15 odstotkov.

FINANČNI PRIHODKI IN FINANČNI ODHODKI

V obdobju januar - marec leta 2016 so finančni prihodki Skupine Luka Koper znašali 39,6 tisoč evrov, kar je za 114,3 tisoč evrov oziroma za 74 odstotkov manj od doseženih v primerljivem obdobju leta 2015. Finančni prihodki so nižji iz naslova nižjih finančnih prihodkov iz deležev v drugih družbah, nižjih finančnih prihodkov iz poslovnih terjatev ter nižjih finančnih prihodkov iz posojil drugim.

Finančni odhodki so v obdobju januar – marec znašali 668,3 tisoč evrov in so se glede na primerljivo obdobje leta 2015 zmanjšali za 137,9 tisoč evrov oziroma za 17 odstotkov. Zmanjšali so se finančni odhodki iz finančnih obveznosti za 157 tisoč evrov, kot posledica padanja referenčne obrestne mere (EURIBOR) ter nižjega obsega zadolžitve.

REZULTATI PRIDRUŽENIH DRUŽB

Poslovni izid pred davki v prvem četrtnem letu 2016 povečujejo rezultati pridruženih družb v višini 528,9 tisoč evrov, kar je za 187,2 tisoč evrov oziroma za 55 odstotkov več kot v prvem četrtnem letu preteklega leta.

POSLOVNI IZID PRED OBDAVČITVIJO IN ČISTI POSLOVNI IZID

Poslovni izid pred obdavčitvijo Skupine Luka Koper je v obdobju januar - marec 2016 znašal 14,2 milijona evrov in je presegel doseženega v primerljivem obdobju leta 2015 za 1,7 milijona evrov oziroma za 14 odstotkov.

Čisti poslovni izid Skupine Luka Koper je v obdobju januar - marec leta 2016 znašal 12 milijonov evrov in je bil za 1,5 milijona evrov oziroma za 15 odstotkov višji od doseženega čistega poslovnega izida v enakem obdobju preteklega leta in višji od načrtovanega za 2,6 milijona evrov oziroma za 28 odstotkov.

Davek iz dobička in odloženi davki so v obdobju januar - marec leta 2016 zmanjšali čisti poslovni izid v višini 2,2 milijona evrov, čisti poslovni izid primerljivega obdobja leta 2015 pa so zmanjšali za 2 milijona evrov.

FINANČNI POLOŽAJ IN FINANČNO UPRAVLJANJE

Bilančna vsota Skupine Luka Koper je na dan 31. marca 2016 znašala 479,7 milijona evrov in je bila za 12,7 milijona evrov oziroma za 3 odstotke višja glede na stanje 31. decembra 2015.

Nekratkoročna sredstva so na dan 31. marca 2016 znašala 434,7 milijona evrov in so predstavljala 91 odstotkov bilančne vsote. Glede na stanje 31. decembra 2015 so se povečala za 13,4 milijona evrov. Zaradi višjih vlaganj so se povečale nepremičnine, naprave in oprema in sicer za 14,6 milijona evrov, v večini iz naslova predujmov.

Delnice in deleži so se zmanjšali za 1,1 milijona evrov, zaradi znižanja tržne vrednosti nekratkoročnih finančnih naložb v druge delnice in deleže, ki jih izkazujemo po pošteni vrednosti.

Kratkoročna sredstva so na dan 31. marca 2016 znašala 45 milijonov evrov in so se glede na stanje 31. decembra 2015 zmanjšala za 637,8 tisoč evrov. Stanje zalog materiala za vzdrževanje je na dan 31. marca 2016 znašalo 929,4 tisoč evrov, kar je za 115,7 tisoč evrov več kot na zadnji dan leta 2015. Stanje poslovnih terjatev je bilo na dan 31. marca 2016, iz naslova večjega obsega poslovanja, za 1,7 milijona evrov višje kot na zadnji dan leta 2015. Denar in denarni ustrezniki so se glede na stanje 31. decembra 2015 zmanjšali za 3,1 milijona evrov, zaradi zmanjšanja depozitov na odpoklic.

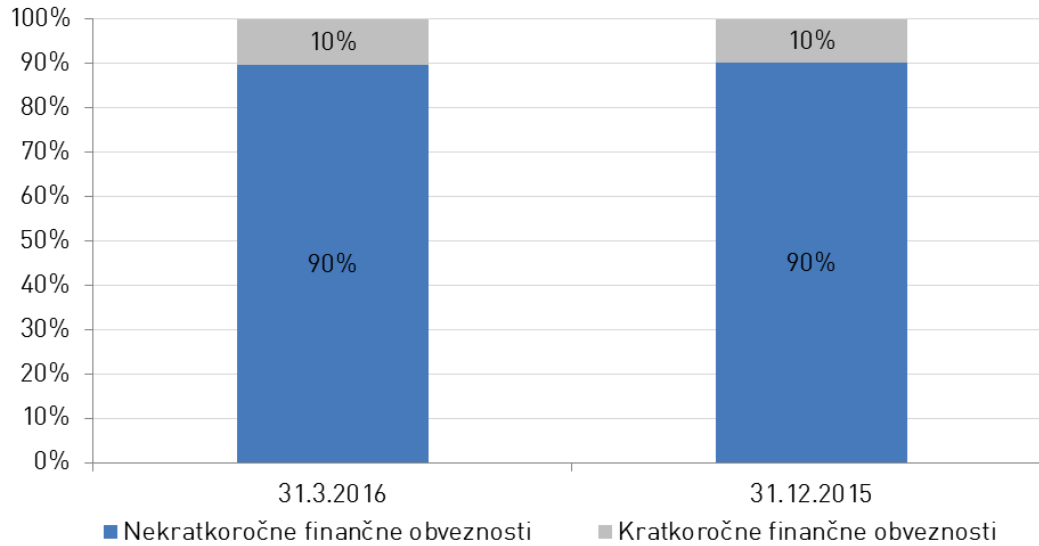
Kapital Skupine Luka Koper je na dan 31. marca 2016 znašal 317 milijonov evrov, kar predstavlja 66 odstotkov bilančne vsote. Nekratkoročne obveznosti z dolgoročnimi rezervacijami in dolgoročnimi pasivnimi časovnimi razmejitvami, ki predstavljajo 25 odstotkov obveznosti do virov sredstev, so na dan 31. marca 2016 znašale 119,3 milijona evrov. Glede na stanje 31. decembra 2015 so se zmanjšale za 1,9 milijona evrov. Zmanjšala so se posojila dobljena pri bankah zaradi odplačil posojil.

Kratkoročne obveznosti so na dan 31. marca 2016 znašale 43,4 milijona evrov in so bile glede na stanje 31. decembra 2015 višje za 3,8 milijona evrov. Najbolj so se povečale druge poslovne obveznosti in sicer vnaprej vračunani stroški iz naslova vnaprej vračunane 13. plače za leto 2016, vnaprej vračunanih stroškov nadomestila za uporabo stavbnega zemljišča za Mestno občino Koper in občino Ankaran in vnaprej vračunanih komercialnih popustov za tujino. Obveznosti iz naslova davka od dohodka so se zmanjšale za 555,4 tisoč evrov.

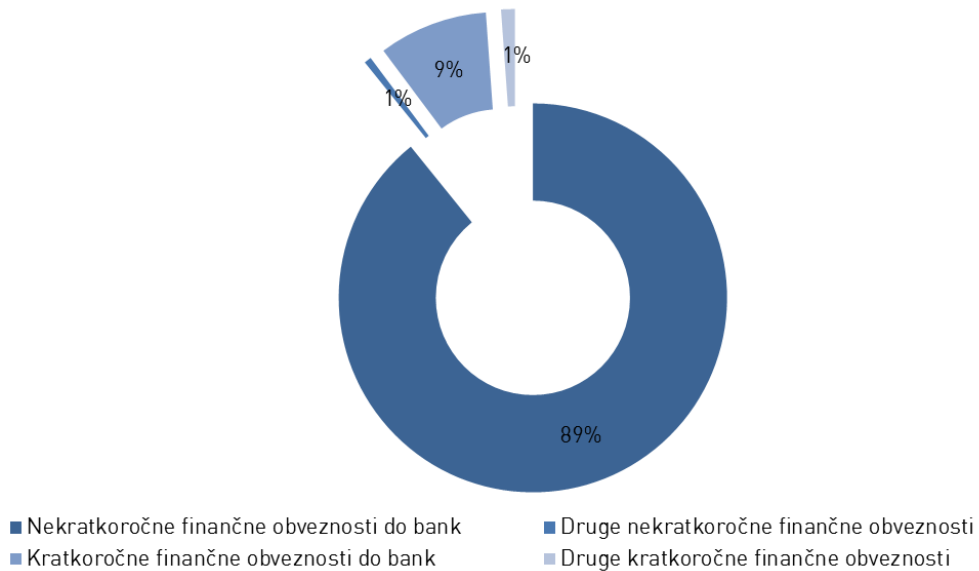
Finančne obveznosti Skupine Luka Koper so na dan 31. marca 2016 znašale 111,2 milijona evrov in so se glede na stanje 31. decembra 2015 znižale za 619,9 tisoč evrov. Zmanjšale so se obveznosti do bank zaradi vračila posojil, skladno z amortizacijskimi načrti.

Na dan 31. marec 2016 so nekratkoročne finančne obveznosti Skupine Luka Koper do bank znašale 90 odstotkov celotnih finančnih obveznosti. Njihov delež je ostal na enaki ravni kot ob zaključku leta 2015.

Struktura finančnih obveznosti do virov sredstev Skupine Luka Koper po ročnosti

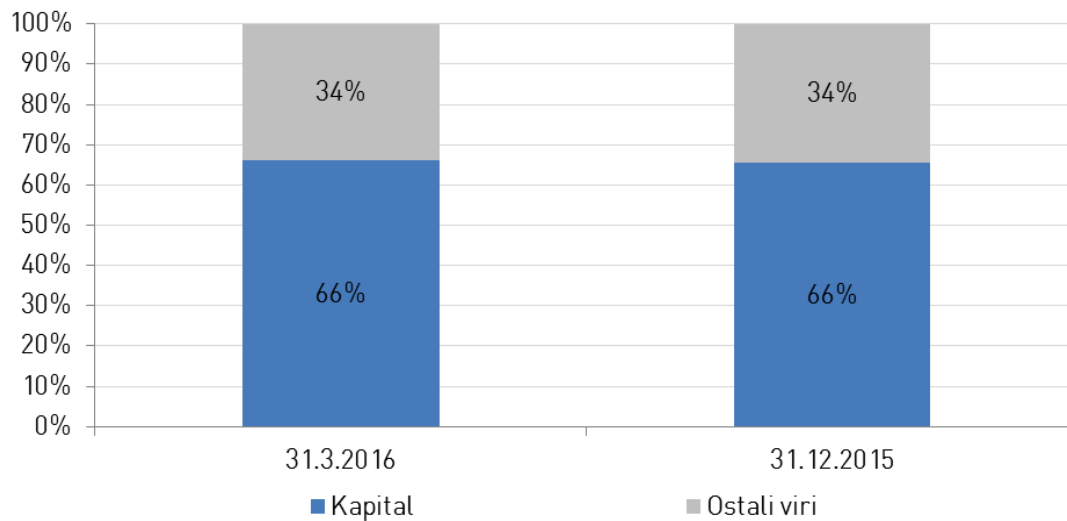


Finančne obveznosti Skupine Luka Koper na dan 31. marca 2016



Med finančnimi obveznostmi Skupine Luka Koper prevladujejo obveznosti, vezane na variabilno obrestno mero. Tveganje spremembe obrestne mere Skupina obvladuje z vzpostavljeno obrestno zaščito za 62,1 milijona evrov glavnice dolgoročnih posojil, kar predstavlja skoraj 56,5 odstotni delež vseh finančnih obveznosti iz naslova prejetih posojil na dan 31. marec 2016.

Struktura obveznosti do virov sredstev Skupine Luka Koper

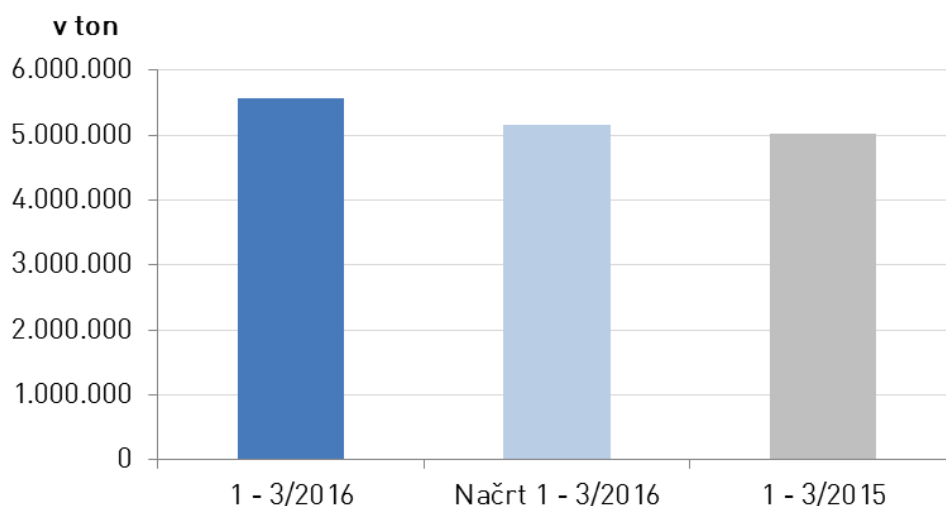


TRŽENJE IN PRODAJA

Ladijski pretovor Skupine Luka Koper je v obdobju januar – marec 2016 znašal 5,6 milijona ton, kar presega načrtovane količine obdobja za 8 odstotkov in lanskoletni pretovor za 11 odstotkov. Rast pretovora glede na preteklo leto je Skupina dosegla pri vseh blagovnih skupinah.

Skupina Luka Koper je v obdobju januar - marec 2016 glede na preteklo leto dosegla 1-odstotno rast pretovora blaga v izvozu ter 17-odstotno rast pretovora blaga v uvozu.

Ladijski pretovor v obdobju januar – marec 2016 in 2015 ter načrt za leto 2016



Višji ladijski pretovor je vplival na povečanje čistih prihodkov od prodaje. Čisti prihodki od prodaje Skupine Luka Koper iz naslova tržne dejavnosti v obdobju januar – marec 2016 presegajo načrtovane za 9 odstotkov, medtem ko prihodki iz naslova izvajanja gospodarske javne službe rednega vzdrževanja pristaniške infrastrukture namenjene za javni promet zaostajajo za načrtom za 2,3 milijona evrov oziroma za 56 odstotkov, kar posledično vpliva na skupno preseganje načrtovanih prihodkov Skupine Luka Koper v obdobju januar – marec 2016 za zgolj 4 odstotke. V obdobju januar – marec 2016 je Skupina Luka Koper načrtovala večji obseg rednega vzdrževanja pristaniške infrastrukture namenjene za javni promet, kot je bil dejansko realiziran, in posledično je predvidela sproščanje nekratkoročno odloženih prihodkov za stroške gospodarske javne službe. Manjši obseg rednega vzdrževanja pristaniške infrastrukture namenjene za javni promet od načrtovanega je posledica zamude pri potrjevanju načrta s strani Ministrstva za infrastrukturo.

Struktura pretovora po blagovnih skupinah

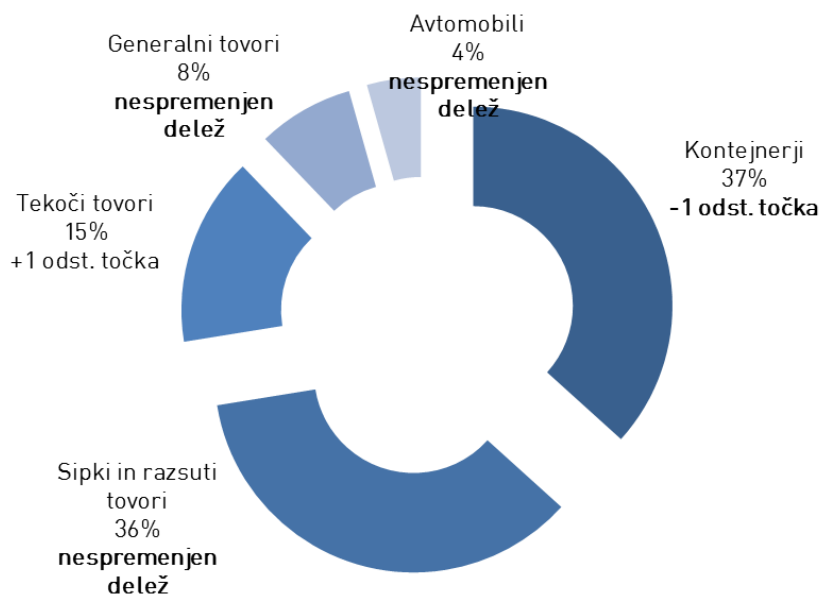
Ladijski pretovor v tonah po blagovnih skupinah v obdobju januar – marec 2016 in 2015

BLAGOVNE SKUPINE (v ton)	1 - 3 2016	1 - 3 2015	Indeks 2016/2015
Generalni tovari	433.535	379.014	114
Kontejnerji	2.042.506	1.892.298	108
Avtomobili	243.708	200.054	122
Tekoči tovari	856.188	738.315	116
Sipki in razsuti tovari	1.988.804	1.810.223	110
SKUPAJ	5.564.740	5.019.904	111

Pretovor kontejnerjev (v TEU) in avtomobilov (v kos) v obdobju januar – marec 2016 in 2015

BLAGOVNE SKUPINE	1 - 3 2016	1 - 3 2015	Indeks 2016/2015
Kontejnerji – v TEU	209.306	192.602	109
Avtomobili – v KOS	159.165	135.577	117

Struktura ladijskega pretovora po blagovnih skupinah v obdobju januar – marec leta 2016 in sprememba glede na januar - marec leta 2015



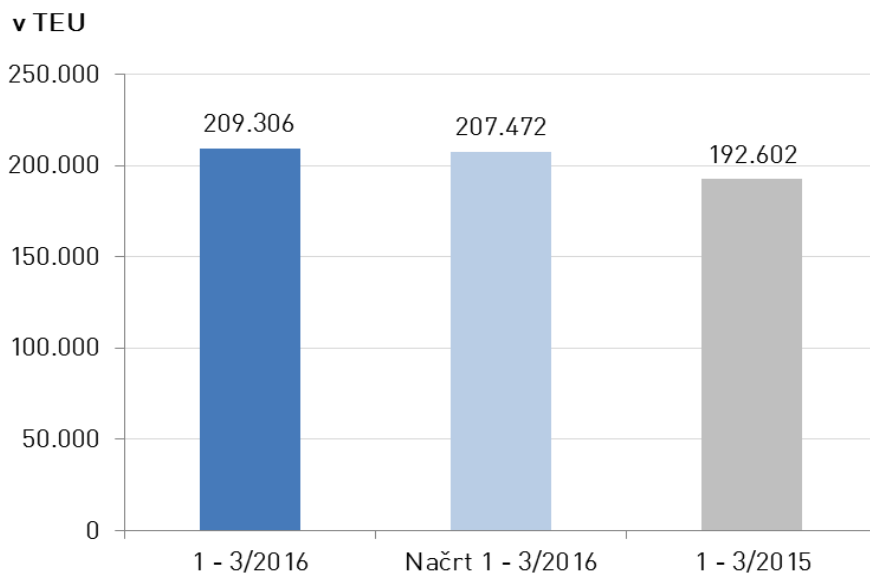
Generalni tovari

Na skupini generalnih tovorov je Skupina Luka Koper obdobje januar – marec 2016 dosegla rast ladijskega pretovora v višini 14 odstotkov glede na obdobje januar – marec 2015. Rast smo zabeležili tako pri pretovoru železovih in jeklenih proizvodov, lesa kot ustvarjenega pretovora banan s klasičnimi ladjami.

Kontejnerji

Ladijski pretovor kontejnerjev je v obdobju januar – marec leta 2016 znašal 209.306 TEU. Dosežen ladijski pretovor kontejnerjev se je v primerjavi z enakim obdobjem preteklega leta povečal za 9 odstotkov. Pri ladijskem pretovoru polnih kontejnerjev je bila dosežena 10-odstotna rast, od tega je bila večja rast dosežena v uvozu v višini 11 odstotkov, v uvozu pa 8 odstotna rast.

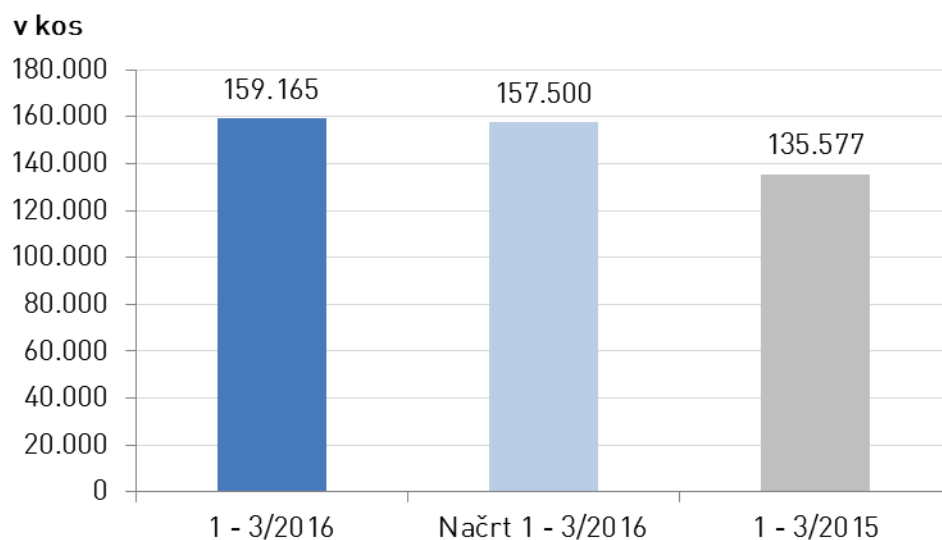
Ladijski pretovor kontejnerjev v obdobju januar - marec leta 2016 in 2015 (v TEU)



Avtomobili

V obdobju januar – marec 2016 je bilo pretovorjeno 159.165 avtomobilov, kar je za 17 odstotkov več pretovorjenih avtomobilov kot v enakem obdobju leta 2015. Ladijsko smo razložili 48 tisoč avtomobilov, naložili pa 111 tisoč avtomobilov. Rast ladijskega pretovora je Skupina dosegla v izvozu, in sicer v višini 29 odstotkov, medtem ko se je uvoz znižal za 2 odstotka glede na primerljivo lanskeletno obdobje.

Ladijski pretovor avtomobilov v obdobju januar - marec leta 2016 in 2015 (v kos)



Tekoči tovari

Pretovor tekočih tovorov je v letošnjih prvih treh mesecih za 16 odstotkov večji od doseženega v enakem obdobju preteklega leta.

Sipki in razsuti tovari

Na blagovni skupini sipkih in razsutih tovorov je Skupina Luka Koper dosegla za 10 odstotkov višji pretovor glede na preteklo leto. Pretovor železove rude je nižji za 8 odstotkov, pretovor premoga pa je večji za 18 odstotkov. Skupila je pridobila nov tovor, prav tako je bil zabeležen porast pretovora soli zaradi zimske sezone. Še naprej je v porastu pretovor soje, medtem ko ostaja pretovor ostalih blagovnih skupin na ravni lanskoletnega primerljivega obdobja.

OBVLADOVANJE TVEGANJ

V prvem četrtletju leta 2016 je Skupina Luka Koper nadaljevala z izboljševanjem procesa obvladovanja tveganj v družbi Luka Koper, d. d., z vzpostavitvijo rednega mesečnega poročanja o obvladovanju najpomembnejših tveganjih upravi družbe. Prav tako je bila konec četrtletja izvedena delavnica s ciljem vključitve odvisnih družb v enoten sistem obvladovanja tveganj na ravni Skupine do konca leta 2016.

Razvoj Luke Koper, d. d., je v zelo veliki meri odvisen od razvoja zaledne infrastrukture, ki vpliva na njeno konkurenčnost, zato je Luka Koper nadaljevala s spodbujanjem zavedanja o pomembnosti izgradnje drugega tira ob dogodkih tako na državni kot na ravni Evropske Unije. Luka Koper, d. d., se sooča tudi s tveganji, povezanimi s pravočasnim dokončanjem strateških razvojnih projektov, kjer poskuša z aktivnim in konstruktivnim sodelovanjem z državnimi organi, lokalnimi oblastmi in ostalimi institucijami pri pridobivanju ustreznih soglasij zasledovati svoje razvojen cilje. Tako je uspela v mesecu marcu 2016 pridobiti okoljevarstveno soglasje za izgradnjo kaset in odlaganje izkopnega materiala na ankaranski bonifiki, nadaljujejo se tudi postopki za pridobitev gradbenega dovoljenja za podaljšanje pomola I.

Družba se je na operativnem področju od novembra 2015 soočala z izrednimi razmerami na slovenskem železniškem omrežju, ki so se odrazile v zastojih vlakovnih kompozicij na območju Slovenije in izven nje ter v nedostavi napovedanih in načrtovanih vagonov, kar je povzročilo težave pri organizaciji pretovornih dejavnosti v pristanišču. Zastoji in zamude so nekatere stranke prisilile, da so del tovora, ki so ga nameravale peljati v Luko Koper, preusmerile v druga evropska pristanišča. S sprejetjem ustreznih operativnih rešitev in intenzivno komunikacijo s poslovnimi partnerji, se je stanje v mesecu marcu izboljšalo. Področje tveganja prevar bo Skupina obvladovala tudi z razvojem sistema korporativne integritete, katerih nadaljnji koraki so bili opredeljeni v začetku leta 2016 s sprejetjem strategije korporacijske integritete in sprejetjem novega Etičnega kodeksa Skupine Luka Koper.

DELNICA LKPG

Konec marca 2016 je Luka Koper, d. d., imela 11.368 delničarjev oziroma 4,8 odstotka manj kot leto prej. Na zadnji dan meseca marca je imelo 10 največjih delničarjev v lasti 77,08 odstotka vseh delnic Luke Koper, d. d. Največji lastnik je Republika Slovenija, ki ima v lasti 51-odstotni delež.

Deset največjih delničarjev na dan 31. 3. 2016

Delničar	Število delnic 31. 3. 2016	Lastniški delež 31. 3. 2016 (v %)
Republika Slovenija	7.140.000	51,00
Slovenski državni holding, d.d.	1.557.857	11,13
Kapitalska družba, d.d.	696.579	4,98
Mestna občina Koper	466.942	3,34
SOP Ljubljana	407.048	2,91
Unicredit Bank Austria AG - fiduciarni	167.539	1,20
Zavarovalnica Triglav, d.d.	104.756	0,75
Parametric Emerging Markets Fund	94.050	0,67
Perspektiva FT d.o.o.	80.000	0,57
Aktsiaselts Trigon Funds	75.802	0,54
Skupaj	10.790.573	77,08
Skupaj vse delnice	14.000.000	100,00

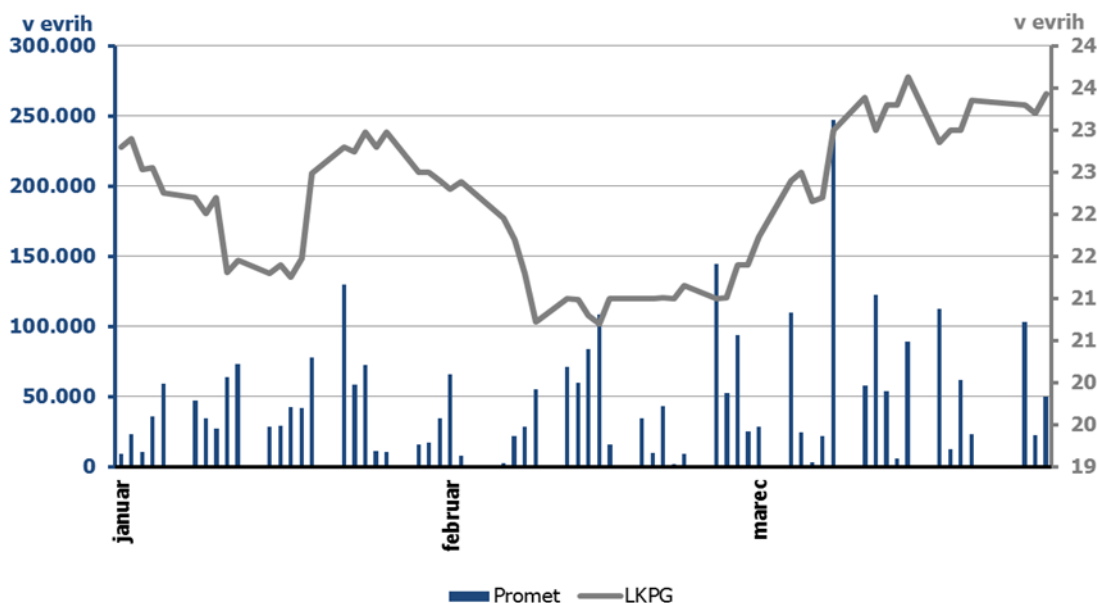
Trgovanje z delnico

Povprečni enotni dnevni tečaj delnice Luke Koper, d. d., je v prvih treh mesecih letošnjega leta znašal 22,12 evrov, sicer pa se je njegova vrednost v tem obdobju gibala med 20,70 in 23,63 evri. Najvišja tržna cena, po kateri so bili sklenjeni posli, je znašala 23,63 evra, najnižja pa 20,60 evra. Tržna kapitalizacija delnic Luke Koper, d. d., je na dan 31. marec 2016 znašala 328.090.000 evrov. Z delnico je bilo sklenjenih 1.045 borznih poslov in poslov s svežnji. Skupni promet je v tem obdobju znašal 3.043.665 evrov. Ob tem je lastnika zamenjalo 137.851 delnic.

Ključni podatki o delnici

	1 – 3 2016	1 – 3 2015
Število delnic na dan 31. marec	14.000.000	14.000.000
Število navadnih kosovnih delnic	14.000.000	14.000.000
Zaključni tečaj na dan 31. marec (v evrih)	23,44	25,50
Knjigovodska vrednost delnice na dan 31. marec (v evrih)	20,86	19,72
Razmerje med tržno ceno in knjigovodsko vrednostjo delnice (P/B)	1,12	1,29
Povprečna tržna cena (v evrih) ⁵	22,08	23,91
Povprečna knjigovodska vrednost delnice (v evrih) ⁶	20,61	19,49
Razmerje med povprečno tržno ceno in povprečno knjigovodsko vrednostjo delnice	1,07	1,23
Čisti dobiček na delnico (EPS) (v evrih) ⁷	3,00	2,67
Razmerje med tržno ceno in dobičkom na delnico (P/E) ⁸	7,82	9,54
Tržna kapitalizacija na dan 31. marec (v milijonih evrov)	328,1	357,0
Skupni promet z delnico v obdobju januar – marec (v milijonih evrov)	3,0	5,1

Prikaz gibanja vrednosti zaključnega dnevnega tečaja LKPG in dnevnega prometa v obdobju januar – marec 2016



⁵ Povprečna tržna cena je izračunana kot razmerje med skupno vrednostjo prometa obdobja iz navadnih (borznih) poslov in količino trgovanih delnic LKPG v navadnih (borznih) poslih.

⁶ Povprečna knjigovodska vrednost delnice je izračunana na podlagi povprečnih mesečnih stanj razmerja med kapitalom in številom navadnih delnic.

⁷ Kazalnik je izračunan na osnovi analiziranih podatkov.

⁸ Kazalnik je izračunan na osnovi analiziranih podatkov.

Lastništvo delnic članov nadzornega sveta in članov uprave

Na dan 31. marec 2016 so imeli delnice Luke Koper, d. d., v lasti naslednji člani nadzornega sveta:

mag. Nebojša Topič, član nadzornega sveta	9
Marko Grabljevec, član nadzornega sveta	10

Na dan 31. marec 2016 so imeli delnice Luke Koper, d. d., v lasti naslednji člani uprave Luke Koper, d. d.:

Dragomir Matic, predsednik uprave	1.238
-----------------------------------	-------

Lastne delnice, odobreni kapital, pogojno povečanje kapitala

Na dan 31. marec 2016 družba ni imela lastnih delnic. Veljavni Statut družbe ne predvideva kategorije odobrenega kapitala, do katere bi lahko uprava družbe povečala osnovni kapital. Družba v obdobju januar – marec 2016 ni imela podlage za pogojno povečanje osnovnega kapitala.

NALOŽBE V NEPREMIČNINE, NAPRAVE IN OPREMO, NALOŽBENE NEPREMIČNINE IN NEOPREDMETENA SREDSTVA

Skupina Luka Koper je v prvem četrtletju leta 2016 za naložbe v nepremičnine, naprave in opremo, naložbene nepremičnine in neopredmetena sredstva namenila 21,1 milijona evrov, kar je 17,9 milijona evrov več kot v prvih treh mesecih leta 2015 ter 9 odstotkov manj od načrta.

Družba Luka Koper, d. d., je za naložbe namenila 20,9 milijona evrov, kar predstavlja 99 odstotkov naložb Skupine.

V obdobju januar – marec 2016 sta bili izvedeni dve večji naložbi in sicer:

- nadaljevala se je gradnja treh novih rezervoarjev za potrebe terminala tekočih tovorov,
- zaradi povečanega prometa na kontejnerskem terminalu ter zagotavljanja nemotene odpreme in dostave vagonov na tem območju se je nadaljevala gradnja novega železniškega tira in novega mostu čez preliv.

V prvem četrtletju leta 2016 je Luka Koper plačala 11,8 milijona evrov za naročenih 11 novih, zmogljivejših dvigal za pretovor kontejnerjev, kot del investicije, ki predvideva poleg nove zmogljivejše opreme tudi podaljšanje prvega pomola in izgradnjo dodatnih kapacitet na kontejnerskem terminalu, s čimer bo ta do leta 2020 dosegel kapaciteto 1,3 milijona TEU.

Poleg tega je bilo izvedenih več manjših naložb kot so dodatna skladiščna površina za skladiščenje polnih kontejnerjev, nadomestne površine za skladiščenje lesa, nov montažni nadstrešek ob skladišču 28 c, nova površina za rentgen, nadaljevalo se je prekrivanje kasete na čelu pomola II za potrebe skladiščenja avtomobilov, dokončano je bilo poglobljanje bazena znotraj akvatorija.

Spremljanje in obvladovanje vplivov na okolje ostajata pomemben del rednih delovnih aktivnosti pristanišča. Za ohranjanje sožitja z okoljem smo tudi v prvem četrtletju leta 2016 skladno s strateškimi usmeritvami del sredstev namenil za ekologijo:

- s ciljem zmanjšanja prašenja je bil nabavljen nov grabilec, ki je vodotesen in ima tudi večjo kapaciteto.

RAZVOJNA DEJAVNOST

V obdobju januar – marec 2016 je družba Luka Koper na področju razvojno – raziskovalnih aktivnosti nadaljevala z aktivnostmi vezanimi na potrebe razvoja pristanišča glede na trende panoge in dolgoročne načrte. Glede na to, da so bili v letu 2015 potrjeni novi strateški dokumenti razvoja pristanišča do 2020 z usmeritvami do 2030, ki so določili predvsem prioritete prostorskih in infrastrukturnih posegov, se je družba sedaj usmerila tudi na tehnološki vidik ter možnosti izboljšanja procesnih učinkovitosti. Kakor že v predhodnem obdobju je še vedno velik poudarek namenjen hitrejšemu izvajanju prioriternih infrastrukturnih projektov ter vključevanju tovrstnih aktivnosti v prijave sofinanciranja. Velik izziv predstavlja problematika sedimentov oziroma lokacija njihovega odlaganja, zato je družba na to temo odprla poseben projekt. Nadaljevalo se je usklajevanje strokovnih podlag za Program razvoja pristanišča 2016 – 2020, ki ga mora sprejeti vlada Republike Slovenije in pogojuje izvajanje naložb v pristaniško infrastrukturo skladno s strateškimi prioritetami družbe. Veliko aktivnosti je potekalo tudi vezanih na poudarjanje pravočasne izgradnje drugega tira Koper – Divača, ki določa nadaljnji razvoj pristanišča, logističnih dejavnosti države in mednarodne menjave zalednih držav srednje in vzhodne Evrope.

Z vidika evropskih projektov so v prvem četrtletju leta 2016 potekale zelo intenzivne aktivnosti predvsem pri projektih programa TEN-T oziroma CEF, kjer si Luka Koper prizadeva sofinancirati konkretne razvojne izzive in infrastrukturne potrebe pristanišča, v luči uresničevanja koridorske politike Evropske Unije:

- Družba je zaključevala poročanje 5 projektov programa TEN-T iz prejšnje finančne perspektive, zaključenih z 31.12.2015: NAPA STUDIES, NAPADRAG, NAPAPROG, POSEIDON MED in B2MOS.
- Pripravljala je nove projekte 2. razpisa programa CEF z rokom oddaje novih prijav do 16. februarja 2016. Prijavljenih je bilo 6 projektov: CarEsmatic, PEGASUS, BEST Ports, Green InfraPort, ELEMED in Med2EAST. Žal se družba ni mogla prijaviti na kohezijsko ovojnico Slovenije, zato z vsemi prijavami kandidira na odprtem delu razpisa, kjer je velika konkurenca s projekti in na voljo relativno malo sredstev.
- Družba je pripravljala prva poročila do 31. marca 2016 za 3 nove projekte, ki so bili odobreni na 1. razpisu CEF: NAPA4CORE, GAINN4MOS in Fresh Fruit Corridors ter nadaljevala z njihovimi aktivnostmi enako kot tudi s projektom RCMS (program Horizon 2020).

Na področju projektov teritorialnega sodelovanja, kjer so teme nekoliko bolj regionalno usmerjene in sodelovanja nekoliko mehkejše, s poudarkom na partnerskih projektih, so bile aktivnosti aktualne predvsem:

- Pri prijavi na 1. razpis novega programa ADRION, kamor se je družba do roka oddaje 25. marca 2016 pridružila prijavam 16 projektov.
- Luka Koper je dobila tudi rezultate lanskih prvih razpisih programov Srednja Evropa in Mediteran, kjer pa 3 projekti, ki so sicer šli skozi prvo fazo ocenjevanja, žal niso bili

odobreni, zato jih bo družba na naslednjih razpisih ponovila in izboljšala.

- Do septembra 2016 je bil podaljšan projekt Easyconnecting programa IPA Jadran, kjer Luka Koper sodeluje kot zunanji izvajalec.

Pomembno je tudi sodelovanje pri programih evropskega teritorialnega sodelovanja, saj ti umeščajo Luko Koper v evropski institucionalni prostor - predvsem z vidika načrtovanja in razvoja nacionalne ter vseevropske prometne infrastrukture, logističnih konceptov, varstva okolja, varnosti, varovanja morja, trajnostne energetske oskrbe, informacijskih posodobitev, kulturne dediščine ipd.

Luka Koper je poskušala pridobiti odgovore vezane na možnost dejanskega sofinanciranja Potniškega terminala preko strukturnih skladov oziroma mehanizmov razvoja regij (ESRR), vendar je, kot kaže, tudi v tem primeru ponovno odvisna od razpoložljivosti sredstev Ministrstva za infrastrukturo, ki ima druge prioritete in omejene finančne resurse.

Pri mednarodnih institucionalnih aktivnostih se je družba v Bruslju udeležila izvršnega odbora združenja evropskih pristanišč ESPO, forumov Baltsko-jadranskega, Mediteranskega koridorja ter foruma Pomorskih avtocest – kar organizira Evropska komisija s ciljem spremljanja uresničevanja koridorske politike CEF. V februarju 2016 se je Luka Koper udeležila srečanja Komisarke za promet Violete Bulc in Ministra Petra Gašperšiča s slovenskimi deležniki na Brdu pri Kranju, v marcu pa je bila aktivna tudi na Transport-Logistic konferenci, ki jo je SBRA organizirala v Bruslju. Preko združenj ESPO in FEPORT je Luka Koper spremljala tudi napredovanje sprejemanja evropske pristaniške regulative, ki je bila predstavljena tako na odboru TRAN kot v Evropskem Parlamentu.

Pri združenju NAPA v prvem četrtletju ni bilo večjih aktivnosti, saj bo edini letošnji skupni dogodek predstavitev na tradicionalnem sejmu TL Shangaj, ki bo v juniju 2016.

Z vidika poudarjanja pomena drugega tira Koper – Divača je Luka Koper sodelovala na več dogodkih, na Gospodarska zbornica, v Državnem zboru in Državnem svetu, ter gostila različne politične in gospodarske delegacije.

Vsekakor velja poudariti, da sta podpora države in razumevanje dejavnosti pristanišča bistvenega pomena za nadaljnji razvoj pristanišča. Doseči slednje predstavlja velik izziv za razvojno dejavnost družbe.

TRAJNOSTNI RAZVOJ

NARAVNO OKOLJE

Luka Koper od nekdaj skrbi za izboljšanje kakovosti življenja v celotnem prostoru, v katerega je umeščeno pristanišče. Zato sodeluje z in sofinancira izobraževalne in raziskovalne institucije, podpira športno, humanitarno in kulturno dejavnost. Pri razvojnih vprašanjih upošteva načela trajnostnega razvoja ter odgovornega ravnanja z okoljem.

Na področju varovanja okolja si je družba že pred leti zastavila cilj postati Čzeleno« pristanišče. Zagotavlja pogoje za zdravo in varno delo zaposlenih ter za njihovo nenehno izobraževanje. Po različnih komunikacijskih kanalih in orodjih skuša vse deležnike redno seznanjati s svojimi načrti in dosežki. S pomočjo in kontrolo pristojnih strokovnih institucij družba redno opravlja meritve izpustov v okolje ter o rezultatih poroča pristojnim državnim institucijam. Skrbi za učinkovito ravnanje z odpadki in energenti ter ozelenjuje območje pristanišča, s čimer izboljšuje vizualno podobo pristaniškega kompleksa.

CERTIFIKAT EMAS

Luka Koper, d. d., je že leta 2010 prejela najpomembnejši okoljski certifikat EMAS (SI 00004), ki ga letno obnavlja. Z izpolnjevanjem normativov za pridobitev najvišjega okoljskega certifikata EMAS, se dosega strateške usmeritve družbe. V pripravi je Okoljsko poročilo Luke Koper za leto 2015.

SKRB ZA OZRAČJE

Prizadevanja za nenehno zmanjševanje izpustov, ki nastajajo pri izvajanju pristaniških dejavnosti, vključujejo vrsto aktivnosti. Med pomembnejše ukrepe za zmanjševanje prašenja sodi vpeljana tehnologija nanašanja papirniškega mulja na deponijo premoga in železove rude. Papirniški mulj tvori skorjo, ki preprečuje odnašanje prahu.

KOLIČINA CELOKUPNEGA PRAHU V PRISTANIŠČU

Luka Koper, d. d., že od leta 2002 spremlja celokupno koncentracijo prahu na desetih lokacijah znotraj pristanišča. Letni cilj je, da povprečna vrednost vseh meritev znaša pod 250 mg/m²dan, v prvem četrtletju leta 2016 znaša povprečje meritev 101 mg/m²dan. Zakonodaja za tovrstne meritve ne predpisuje mejnih vrednosti oziroma dovoljenih odstopanj.

Izmerjena povprečna vrednost vseh rezultatov je za 39 odstotkov nižja glede na lansko povprečje in tudi povprečna vrednost je pod zastavljenim ciljem. Preseganj ni bilo zabeleženih. Od 30 meritev, 4

niso bile izmerjene, ker je prišlo do poškodbe opreme.

KOLIČINA ZDRAVJU ŠKODLJIVIH PRAŠNIH DELCEV (PM₁₀)

Zakonsko predpisane meritve delcev prahu (PM₁₀), ki jih opravlja pooblaščen organizacija, Luka Koper kontinuirano spremlja na treh lokacijah znotraj pristanišča. V prvem četrtletju meritve izkazujejo vrednosti, ki so pod ciljno vrednostjo 30 µg/m³ in pod zakonsko določeno vrednostjo 40 µg/m³. Rezultati dveh merilnih naprav, ki to omogočata, se vsako uro avtomatsko prikazujejo na spletni strani pristanišča www.zivetispristaniscem.si.

Primerjava povprečnih meritev PM10 v obdobju januar- marec 2016 in 2015

	1 - 3 2016	1 - 3 2015	Indeks 2016/2015
Ankaran – Rožnik	21 µg/m ³	19 µg/m ³	111
Bertoki	25 µg/m ³	22 µg/m ³	114
Koper – potniški terminal	30 µg/m ³	26 µg/m ³	115

Vrednosti so v primerjavi z letom 2015 nekoliko višje, vendar je bilo v začetku leta 2016 veliko število meglenih dni, zaradi česar se je število delcev v ozračju močno zvišalo.

IZPUSTI PRAŠNIH DELCEV NA KLJUČNIH IZVORIH

Dovoljene vrednosti izpustov prašnih delcev na ključnih izvorih so zakonsko predpisane, zato se meritve opravljajo v neposredni bližini virov prašenja, pri natovarjanju in raztovarjanju vagonov, tovornjakov in ladij. Zakonsko predpisanih meritev družba v letu 2016 še ni izvedla.

ODPADKI

V pristanišču nastajajo raznovrstni odpadki. Z vidika skrbi za okolje družba redno skrbi za ločeno zbiranje, recikliranje in predelovanje odpadkov. Ločevanje odpadkov poteka na vseh terminalih, pri uporabnikih ekonomske cone in na ladjah. Ločeno zbrane frakcije odpadkov se predajo pooblaščenim prevzemnikom, predelava organskih odpadkov v kompost pa poteka v kompostarni. Pri predelavi odpadkov družba sodeluje tudi z drugimi podjetji.

V prvem četrtletju je delež ločeno zbranih odpadkov znašal 94 odstotkov s čimer je bil presežen zastavljeni cilj 84 odstotkov ločeno zbranih pristaniških odpadkov. V naslednjem četrtletju Luka Koper načrtuje večji odvoz dotrajanih železniških pragov.

HRUP

Raven hrupa Luka Koper kontinuirano spremlja s pomočjo treh merilnikov na treh mejnih točkah pristanišča, rezultati pa so objavljeni na portalu www.zivetispristaniscem.si.

Primerjava povprečnih meritev hrupa znotraj pristanišča (v dB) v obdobju januar- marec 2016 in 2015

1 - 3 2016			1 - 3 2015			Mejne vrednosti
V meja pristanišča (Bertoki)	S meja pristanišča (Ankaran)	J meja pristanišča (Koper)	V meja pristanišča (Bertoki)	S meja pristanišča (Ankaran)	J meja pristanišča (Koper)	
$L_D = 55$	$L_D = 53$	$L_D = 64$	$L_D = 54$	$L_D = 53$	$L_D = 61$	$L_D = 73$
$L_V = 54$	$L_V = 52$	$L_V = 63$	$L_V = 53$	$L_V = 50$	$L_V = 60$	$L_V = 68$
$L_N = 50$	$L_N = 50$	$L_N = 60$	$L_N = 49$	$L_N = 49$	$L_N = 58$	$L_N = 63$
$L_{DVN} = 58$	$L_{DVN} = 57$	$L_{DVN} = 67$	$L_{DVN} = 57$	$L_{DVN} = 57$	$L_{DVN} = 65$	$L_{DVN} = 73$

Legenda: L_D – dnevna raven hrupa, L_V – večerna raven hrupa, L_N – nočna raven hrupa, L_{DVN} – raven hrupa dan – večer – noč

Ravni hrupa so se v prvem četrtletju po celotnem pristanišču rahlo povečale glede na isto obdobje v lanskem letu. Najbolj opazen porast hrupa je v smeri Kopra. Glavni izvori hrupa v pristanišču se pojavljajo zaradi aktivnosti pri pretovarjanju blaga, zato je glavni razlog povišanja hrupa v prvem četrtletju porast pretovora in porast uporabe luške mehanizacije. Zaznaven vir hrupa v pristanišču pa povzročajo tudi ladje, ki morajo imeti zaradi nemotenega delovanja vedno prižgane motorje.

ENERGIJA

V prvem četrtletju leta 2016 se je pričela prva faza vgradnje mrežnih analizatorjev in komunikacijske opreme v transformatorske postaje za nadzor nad porabo električne energije v pristanišču. Podatki iz merilnikov se bodo preko ethernet mreže shranjevali in obdelovali v SCADA nadzornem sistemu.

V okviru EU projekta GAINN4MOS je Luka Koper pričela proučevati možnosti uporabe utekočinjenega zemeljskega plina za oskrbo ladij, pretovorne mehanizacije in proizvodnje električne energije.

PORABA ENERAGENTOV IN VODE

Zaradi natančnejšega spremljanja porabe energentov, je družba Luka Koper v letu 2015 pričela spremljati tudi specifično porabo energentov celotnega pretovora, ki je seštevek ladijskega pretovora, polnjenja/praznjenja kontejnerjev in kopenskega pretovora. Nekoliko višja specifična poraba električne energije in pogonskega goriva v prvem četrtletju leta 2016 v primerjavi z letom

2015 je predvsem posledica povečanega pretovora in omejenih skladiščnih površin.

Specifična poraba energentov in vode na pretovorjeno tono celotnega pretovora v obdobju januar - marec 2016 in 2015

	1 - 3 2016	1 - 3 2015	Indeks 2016/2015
Poraba električne energije (kWh/t)	0,659	0,642	103
Poraba pogonskega goriva (l/t)	0,141	0,139	101
Poraba pitne vode (l/t)	3,28	4,35	75

PORABA ELEKTRIČNE ENERGIJE

Največji porabnik električne energije v prvem četrtletju leta 2016 je bil kontejnerski terminal, ki je porabil 27 odstotkov električne energije družbe, sledil mu je terminal za razsute tovore. Med večje porabnike električne energije sodijo predvsem obalna dvigala, strojnice za hlajenje živil na terminalu za hlajene tovore, razsvetljava in napajanje hladilnih zabojsnikov.

PORABA POGONSKEGA GORIVA

Kontejnerski terminal je v prvem četrtletju 2016 porabil 61 odstotkov pogonskega goriva celega pristanišča, sledil mu je terminal za generalne tovore. RTG dvigala, kot največji porabnik v pristanišču, porabijo v povprečju 38 odstotkov pogonskega goriva na kontejnerskem terminalu, sledijo jim terminalski vlačilci.

VODA

Poraba vode ni direktno odvisna od pretovora in je v določeni meri posledica vodnih izgub, zato je ta kazalnik težje obvladljiv. Za zmanjšanje vodnih izgub družba konstantno izvaja popravila puščanj.

PITNA VODA

Vodi, kot najpomembnejši življenjski dobrini, družba namenja veliko pozornosti in v ta namen izvaja številne varnostne in prečiščevalne ukrepe. Ker se voda večinoma uporablja za sanitarne namene in oskrbo ladij, je skrb za ustrezno čistočo vode za pristanišče pomemben vidik.

ODPADNE VODE

V pristanišču nastajajo predvsem komunalne odpadne vode in v manjši meri tehnološke odpadne vode. Nastale tehnološke odpadne vode se pred izpustom ustrezno očistijo v lastnih čistilnih napravah, komunalne odpadne vode pa se večinoma prečiščujejo v koprski centralni čistilni

napravi. V prvem četrtletju leta 2016 družba ni opravila nobene meritve kakovosti odpadne vode.

VPLIV OSVETLJEVANJA

Po predpisih za varno delo je potrebno v pristanišču pri izvajanju delovnih procesov zagotavljati ustrezno osvetljenost. Zaradi osvetljevanja skladiščnih površin, delovišč, transportnih poti in tirov pa ponoči prihaja do svetlobnega onesnaževanja okolja.

Zato na podlagi izvedene študije za celovito in fazno uskladitev obstoječe zunanje pristaniške razsvetljave Luka Koper, d. d., svetila po fazah usklajuje in menjuje, da svetlobni tok ne sveti navzgor. Zakonsko določeni rok 100-odstotne uskladitve je konec letošnjega leta. Za 100-odstotno skladnost je potrebno zamenjati še razsvetljavo na kontejnerskem terminalu, kjer so se dela že pričela. Na ostalih delih pristanišča je bila razsvetljava že usklajena.

VAROVANJE MORJA

Na podlagi določil Koncesijske pogodbe za opravljanje pristaniških dejavnosti, vodenje, razvoj in redno vzdrževanje pristaniške infrastrukture na območju koprskega tovrnega pristanišča, Luka Koper redno skrbi za preprečevanje in odpravo posledic onesnaženja morja. Za izvajanje tovrstne dejavnosti podjetje razpolaga s posebno opremo in plovili ter ustrezno usposobljenim kadrom. Za zaposlene se redno izvajajo usposabljanja, urjenja in vaje. V prvem četrtletju leta 2016 je Luka Koper v sodelovanju s Fakulteto za pomorstvo in promet iz Portoroža po standardih mednarodne pomorske organizacije (IMO) za enega zaposlenega zaključila posebno izobraževanje za ukrepanje ob onesnaženjih na morju. Udeleženec usposabljanja je prejel certifikat, ki velja 36 mesecev.

V primeru izrednih dogodkov na morju Luka Koper ukrepa skladno z veljavnim Načrtom zaščite in reševanja Luke Koper, d. d., za industrijske nesreče.

V prvem četrtletju leta 2016 je bilo v luškem akvatoriju zabeleženih 5 dogodkov z onesnaženjem morja. V vseh primerih se je ukrepalo skladno s Shemo aktiviranja sil in sredstev v primeru manjše nesreče ter posledice onesnaženj odpravilo znotraj območja izvajanja koncesije. Povzročitelji onesnaženj, ki so bili izsledeni, so družbi stroške čiščenja povrnili.

Statistika posredovanja na morju v obdobju januar - marec 2016 in 2015

	1 - 3 2016	1 - 3 2015
Število zaznanih dogodkov na morju	5	7
Število posredovanj na morju v luškem akvatoriju	5	6
Število dogodkov brez potrebe intervencije	0	1
Število onesnaženj zunaj območja luškega akvatorija	0	0

Sodobna merilna postaja za spremljanje kakovosti morja, ki je nameščena pred vhodom v tretji bazen Luke, rezultate meritev objavlja na spletni strani www.zivetispristaniscem.si.

ČLOVEŠKI KAPITAL

Usposobljeni in motivirani kadri so strateško bogastvo družbe in pogoj za uresničevanje njenih razvojnih načrtov. Luka Koper namenja posebno pozornost upravljanju, razvoju, motiviranju in izobraževanju zaposlenih.

Znanje, podjetnost, partnerstvo, spoštovanje in odgovornost vsakega posameznika so vrednote, ki jim Luka Koper sledi in udejanja v praksi.

ZAPOSLOVANJE, FLUKTUACIJA IN STRUKTURA ZAPOSLENIH

V Skupini Luka Koper se je tretje leto zapored nadaljeval tri-odstoten trend rasti števila zaposlenih. V prvem četrtletju leta 2016 je bilo realiziranih 17 novih zaposlitev, od tega 13 v družbi Luka Koper, d. d., kar je več kot v enakem obdobju preteklega leta. Nove zaposlitve so bile realizirane predvsem v podpornih področjih osnovne dejavnosti. V invalidskem podjetju Luka Koper INPO, d. o. o., sta bili realizirani 2 zaposlitvi oseb s statusom delovnega invalida.

Število zaposlenih po družbah in v Skupini Luka Koper na dan 31. 3.2016 in 31.3.2015⁹

	31.3.2016	31.3.2015	Indeks 2016/2015
Luka Koper, d. d.	861	826	104
Luka Koper INPO, d. o. o.	158	160	99
Luka Koper Pristan, d. o. o.	4	4	100
Adria Terminali, d. o. o.	21	23	91
TOC, d. o. o.	4	3	133
Skupina Luka Koper	1.048	1.016	103

Število odhodov iz Skupine Luka Koper iz naslova prekinitev delovnega razmerja je bilo nizko. Odhodi so bili pretežno iz razloga starostnih upokojitev.

Fluktuacija zaposlenih v Skupini Luka Koper je prvem četrtletju leta 2016 ostala na nizki ravni in je znašala 0,6 odstotka, kar je še nekoliko nižje od enakega obdobja preteklega leta.

⁹ Primerjava zaposlenih vključuje samo tiste družbe, ki imajo zaposlene in so na dan 31. marca 2016 tvorile Skupino Luka Koper

Primerjava med zaposlovanjem, odhodi in stopnjo fluktuacije v obdobju januar – marec 2016 in 2015

	Število novih zaposlitev		Število odhodov		STOPNJA FLUKTUACIJE (v %) ¹⁰	
	1 – 3 2016	1 – 3 2015	1 – 3 2016	1 – 3 2015	1 – 3 2016	1 – 3 2015
Luka Koper, d. d.	13	7	4	5	0,5	0,6
Skupina Luka Koper	17	13	6	7	0,6	0,7

VARNOST IN ZDRAVJE PRI DELU

Sistem varnosti in zdravja pri delu v obliki standarda BS OHSAS 18001, Luka Koper, d. d., uspešno potrjuje z notranjimi in zunanji presojami. Prav tako sledi spremembam mednarodnega standarda ISO 45001 preko različnih eksternih izobraževanj in se pripravlja na prehod ob potrditvi standarda.

Z različnimi ukrepi, kot so razna izobraževanja, dodatna usposabljanja, ozaveščanja zaposlenih in ostalih v pristanišču družba teži k temu, da deluje preventivno. Vsako težjo ali ponavljajočo poškodbo se razišče in sprejmejo ukrepi za preprečitev ponovitve podobnih dogodkov.

Število poškodb pri delu v obdobju januar - marec 2016 in 2015

	1 – 3 2016	1 – 3 2015
Luka Koper, d. d.	4	8
Izvajalci pristaniških storitev	12	8
Zunanji izvajalci	3	3
Odvisne družbe	1	0
SKUPAJ	22	19

Trenutno je dosežen cilj največ 18 poškodb pri delu na milijon opravljenih ur, saj v prvem četrtletju leta 2016 znaša število poškodb 16,8 na milijon opravljenih ur.

V prvem četrtletju 2016 se je zgodila tudi težja poškodba pri delu pri izvajalcih pristaniških storitev, zaradi katere cilj za leto 2016, to je nič težjih poškodb pri delu, ne bo dosežen.

V sklopu promocije zdravja na delovnem mestu smo uspešno zaključili projekt Celosten pristop k skrbi za zdravje delavca, v sodelovanju z Univerzo na Primorskem - IAM. Spremljali smo fiziološko obremenjenost zaposlenih s pomočjo avtonomnih prenosnih merilnikov kardio-metabolnih funkcij. Za sodelujoče zaposlene je bila ob zaključku izvedena delavnica s predstavitvijo individualnih rezultatov in priporočili.

V sklopu projekta smo tudi pripravili strokovno mnenje o ergonomski ustreznosti dveh predlaganih

¹⁰ Metoda izračuna fluktuacije = število odhodov / (začetno stanje zaposlenih + nove zaposlitve) x 100.

pisarniških stolih za delo v dispečerskem centru kontejnerskega terminala, kar je začetek načina določitev ergonomskih minimumov na delovnih mestih za potrebo ocene tveganja.

Nabavljena je bila oprema ter začetek zbiranja foto in video materiala za nadgradnjo tehnoloških postopkov z elementi ocene tveganja in ergonomije na kontejnerskem terminalu.

IZOBRAŽEVANJE IN USPOSABLJANJE ZAPOSLENIH

V prvem četrtletju 2016 je Skupina Luka Koper s povprečno 7,6 ur usposabljanja na zaposlenega preseгла lanskoletno povprečno število ur usposabljanja, pri čemer je bilo povprečno število ur usposabljanja na zaposlenega v družbi Luka Koper, d. d., 8,1 ur. 70 odstotkov usposabljanja je bilo interno organiziranega, predvsem iz vsebin usposabljanja novo zaposlenih za upravljanje luške mehanizacije, usposabljanj za promocijo zdravja zaposlenih, izpopolnjevanja iz standarda ISO 9001, ciljnega vodenja in transportnega prava.

Skupina Luka Koper je preko pogodbe o izobraževanju 23 zaposlenim financirala pridobitev višje ravni izobrazbe oziroma strokovno izobraževanje, kar predstavlja 2,2 odstotka zaposlenih.

Luka Koper, d. d., je imela 3 kadrovske štipendiste, pri čemer je 1 kadrovska štipendija sofinancirana preko Javnega sklada za razvoj kadrov in štipendiranje.

ZAGOTAVLJANJE OSEBNOSTNE IN STROKOVNE RASTI ZAPOSLENIH

V prvem tromesečju leta 2016 je bila interna mobilnost zaposlenih bistveno nižja od enakega obdobja preteklega leta in je znašala 7 odstotkov. V letu 2016 je interna mobilnost zaposlenih vključevala izključno različne možnosti kariernega razvoja, medtem ko je bil preteklo leto velik del interne mobilnosti posledica notranje reorganizacije v družbi Luka Koper, d. d.

DRUŽBENO OKOLJE

Luka Koper si ves čas prizadeva za sožitje z okoljem ter za dvig kakovosti življenja v prostoru, v katerem deluje. Prek družbene odgovornosti želi biti aktiven in odgovoren deležnik v lokalnem okolju ter vzpostaviti odnose, ki temeljijo na zaupanju. Cilj Luke Koper je, da jo predvsem lokalna skupnost spozna, razume in sprejme. To skuša doseči preko odprtega komuniciranja in obveščanja o svojih aktivnostih preko različnih komunikacijskih kanalov: korporativne spletne strani www.luka-kp.si, spletne strani za trajnostni razvoj www.zivetispristaniscem.si, družbenih omrežji facebook in linkedIn, z objavo videoposnetkov na Youtubu, z objavami v elektronskih in tiskanih medijev, od januarja 2015 dalje pa tudi s časopisom Luški glasnik, ki je dostopen širši in strokovni javnosti tudi na korporativni spletni strani. S tem želi približati dogajanje in zanimivosti iz pristanišča predvsem na lokalni ravni, širše pa predstaviti projekte od katerih je odvisen njen nadaljnji razvoj. V prvem četrtletju leta 2016 je bilo slednje namenjeno predvsem projektu izgradnje drugega železniškega tira med Koprom in Divačo. Na korporativni spletni strani objavlja skladno z zakonodajo tudi informacije javnega značaja.

Luka Koper že tradicionalno podpira delovanje organiziranih skupin in posameznikov, ki izvajajo projekte ali dejavnosti s pozitivnim vplivom na razvoj lokalnega okolja na različnih področjih: športnem, kulturnem, humanitarnem, izobraževalnem, raziskovalnem in okoljevarstvenem. V januarju 2016 je na spletni strani www.zivetispristaniscem.si objavila razpis za razdeljevanje sponzorskih in donatorskih sredstev. Od skupno 193 prijavljenih projektov jih bo v letu 2016 podprla 171. Sicer pa je v prvem četrtletju leta 2016 za sponzorstva in donacije porabila 236 tisoč evrov.

RAČUNOVODSKO POROČILO

NEKONSOLIDIRANI RAČUNOVODSKI IZKAZI DRUŽBE LUKA KOPER, D. D.

Izkaz poslovnega izida družbe Luka Koper, d. d.

(v evrih)	1-3 2016	1-3 2015
Čisti prihodki od prodaje	48.139.373	42.534.376
Drugi prihodki	189.800	1.760.667
Stroški materiala	-3.364.059	-3.591.853
Stroški storitev	-12.279.936	-10.797.317
Stroški dela	-11.092.734	-9.919.520
Amortizacija	-6.488.116	-6.511.966
Drugi odhodki	-1.914.611	-1.552.182
Poslovni izid iz poslovanja	13.189.717	11.922.205
Finančni prihodki	35.957	141.711
Finančni odhodki	-696.964	-845.300
Poslovni izid iz financiranja	-661.007	-703.589
Poslovni izid pred obdavčitvijo	12.528.710	11.218.616
Davek iz dobička	-2.044.012	-1.861.888
Odloženi davki	-1.687	-1.740
Čisti poslovni izid obračunskega obdobja	10.483.011	9.354.988
Čisti dobiček na delnico - osnovni in popravljani	0,75	0,67

Izkaz drugega vseobsegajočega donosa družbe Luka Koper, d. d.

(v evrih)	1-3 2016	1-3 2015
Čisti poslovni izid obračunskega obdobja	10.483.011	9.354.988
Spremembe presežka iz prevrednotenja finančnih sredstev, razpoložljivih za prodajo	-1.609.751	589.814
Odloženi davek na prevrednotenje finančnih sredstev razpoložljivih za prodajo	286.850	-100.268
Sprememba poštene vrednosti finančnih instrumentov za varovanje pred tveganjem	74.655	158.264
Odloženi davek na spremembo vrednosti finančnih instrumentov za varovanje pred tveganjem	-12.692	-26.905
Skupaj drugi vseobsegajoči donos, ki bo v prihodnje pripoznan v izkazu poslovnega izida	-1.260.938	620.905
Drugi vseobsegajoči donos	-1.260.938	620.905
Celotni vseobsegajoči donos obračunskega obdobja	9.222.073	9.975.893

Izkaz finančnega položaja družbe Luka Koper, d. d.

(v evrih)	31. 3. 2016	31. 12. 2015
SREDSTVA		
Nepremičnine, naprave in oprema	338.950.151	324.333.652
Naložbene nepremičnine	30.361.849	30.445.956
Neopredmetena sredstva	4.211.784	4.326.997
Delnice in deleži v družbah v Skupini	4.533.063	4.533.063
Delnice in deleži v pridruženih družbah	6.737.709	6.737.709
Druge nekratkoročne finančne naložbe	30.068.230	31.677.981
Dana posojila in depoziti	395.358	400.419
Nekratkoročne poslovne terjatve	37.931	37.931
Odložene terjatve za davek	9.989.498	9.934.256
Nekratkoročna sredstva	425.285.573	412.427.964
Zaloge	929.397	813.734
Dana posojila in depoziti	179.836	177.124
Poslovne in druge terjatve	31.296.402	29.875.827
Terjatve za davek od dohodka	1.283.179	0
Denar in denarni ustrezniki	4.529.863	5.188.569
Kratkoročna sredstva	38.218.677	36.055.254
SKUPAJ SREDSTVA	463.504.250	448.483.218
KAPITAL IN OBVEZNOSTI		
Osnovni kapital	58.420.965	58.420.965
Kapitalske rezerve	89.562.703	89.562.703
Rezerve iz dobička	108.745.094	108.745.094
Rezerve, nastale zaradi vrednotenja po pošteni vrednosti	8.976.964	10.237.902
Zadržani dobički	26.363.825	15.880.814
Kapital	292.069.551	282.847.478
Rezervacije	3.160.442	3.190.453
Odloženi prihodki	10.491.023	10.857.961
Posojila	112.606.803	110.354.822
Druge nekratkoročne finančne obveznosti	669.084	639.954
Nekratkoročne poslovne obveznosti	190.380	184.554
Odložene obveznosti za davek	2.215.128	2.432.357
Nekratkoročne obveznosti	129.332.860	127.660.101
Posojila	10.627.875	10.054.104
Druge kratkoročne finančne obveznosti	773.333	848.073
Obveznosti za davek od dohodka	2.044.012	2.761.153
Poslovne in druge obveznosti	28.656.619	24.312.309
Kratkoročne obveznosti	42.101.839	37.975.639
SKUPAJ KAPITAL IN OBVEZNOSTI	463.504.250	448.483.218

Izkaz denarnih tokov družbe Luka Koper, d. d.

(v evrih)	1-3 2016	1-3 2015
DENARNI TOK PRI POSLOVANJU		
Čisti poslovni izid obračunskega obdobja	10.483.011	9.354.988
Prilagoditve za:		
Amortizacija	6.488.116	6.511.966
Odpisi vrednosti in izgube pri prodaji nepremičnin, naprav, opreme in naložbenih nepremičnin	3.728	0
Dobiček pri prodaji nepremičnin, naprav in opreme, neopredmetenih sredstev in naložbenih nepremičnin	-82	-1.013
Popravek vrednosti terjatev	43.004	19.882
Izterjane odpisane terjatve in odpisane obveznosti	-62.419	0
Odprava rezervacij	0	-1.499.967
Finančni prihodki	-35.957	-141.711
Finančni odhodki	696.964	845.300
Davek iz dobička in prihodki (odhodki) iz naslova odloženih davkov	2.045.699	1.863.628
Dobiček iz poslovanja pred spremembo čistih kratkoročnih sredstev in davki	19.662.064	16.953.073
Sprememba poslovnih terjatev	-1.364.623	-5.204.696
Sprememba zalog	-115.663	-27.485
Sprememba poslovnih obveznosti	1.588.983	4.885.208
Sprememba rezervacij	-30.011	-1.499.967
Sprememba nekratkoročno odloženih prihodkov	-366.938	-305.365
Denar, ustvarjen pri poslovanju	19.373.812	14.800.768
Izdatki za obresti	-696.964	-849.728
Izdatki za davek	-1.283.179	-509.675
Čista denarna sredstva iz poslovanja	17.393.669	13.441.365
DENARNI TOK PRI NALOŽBENJU		
Prejete obresti	35.668	101.711
Prejemki od prodaje nepremičnin, naprav in opreme in neopredmetenih sredstev	82	210.647
Prejemki od prodaje, zmanjšanja finančnih naložb in danih posojil	2.396	103.994
Izdatki za nakup nepremičnin, naprav in opreme, neopredmetenih sredstev	-20.909.024	-3.148.364
Izdatki za nakup finančnih naložb in povečanje danih posojil	-1.787	-100.000
Čista denarna sredstva iz naložbenja	-20.872.665	-2.832.012
DENARNI TOK PRI FINANCIRANJU		
Prejemki pri prejetih nekratkoročnih posojilih	3.400.000	0
Izdatki za vračilo nekratkoročnih posojil	0	-16.000
Izdatki za vračilo kratkoročnih posojil	-579.710	-2.306.145
Čista denarna sredstva iz financiranja	2.820.290	-2.322.145
Čisto povečanje denarnih sredstev in njihovih ustreznikov	-658.706	8.287.208
Začetno stanje denarnih sredstev in njihovih ustreznikov	5.188.569	3.984.291
Končno stanje denarnih sredstev in njihovih ustreznikov	4.529.863	12.271.499

Izkaz gibanj kapitala družbe Luka Koper, d. d., 2016

(v evrih)	Rezerve nastale zaradi vrednotenja po poštenu vrednosti								Skupaj kapital
	Osnovni kapital	Kapitalske rezerve	Zakonske rezerve	Druge rezerve iz dobička	Zadržani dobički	Finančne naložbe	Finančni instrumenti	Aktuarski dobički in izgube	
Stanje na dan 31. decembra 2015	58.420.965	89.562.703	18.765.115	89.979.979	15.880.814	12.035.713	-861.126	-936.685	282.847.478
Celotni vseobsegajoči donos obračunskega obdobja	0								
Vnos čistega poslovnega izida poročevalskega obdobja	0	0	0	0	10.483.011	0	0	0	10.483.011
Sprememba presežka iz prevrednotenja finančnih naložb, zmanjšane za davek	0	0	0	0	0	-1.322.901	0	0	-1.322.901
Sprememba poštene vrednosti finančnih instrumentov za varovanje pred tveganjem, zmanjšane za davek	0	0	0	0	0	0	61.963	0	61.963
	0	0	0	0	10.483.011	-1.322.901	61.963	0	9.222.073
Stanje na dan 31. marca 2016	58.420.965	89.562.703	18.765.115	89.979.979	26.363.825	10.712.812	-799.163	-936.685	292.069.551

Izkaz gibanj kapitala družbe Luka Koper, d. d., 2015

(v evrih)	Rezerve nastale zaradi vrednotenja po poštenu vrednosti								Skupaj kapital
	Osnovni kapital	Kapitalske rezerve	Zakonske rezerve	Druge rezerve iz dobička	Zadržani dobički	Finančne naložbe	Finančni instrumenti	Aktuarski dobički in izgube	
Stanje na dan 31. decembra 2014	58.420.965	89.562.703	18.765.115	75.557.442	14.598.947	10.905.958	-1.208.193	-511.665	266.091.272
Celotni vseobsegajoči donos obračunskega obdobja	0								
Vnos čistega poslovnega izida poročevalskega obdobja	0	0	0	0	9.354.988	0	0	0	9.354.988
Sprememba presežka iz prevrednotenja finančnih naložb, zmanjšane za davek	0	0	0	0	0	489.546	0	0	489.546
Sprememba poštene vrednosti finančnih instrumentov za varovanje pred tveganjem, zmanjšane za davek	0	0	0	0	0	0	131.359	0	131.359
	0	0	0	0	9.354.988	489.546	131.359	0	9.975.893
Stanje na dan 31. marca 2015	58.420.965	89.562.703	18.765.115	75.557.442	23.953.935	11.395.504	-1.076.834	-511.665	276.067.166

POJASNILA K RAČUNOVODSKIM IZKAZOM DRUŽBE LUKA KOPER, D. D.

Luka Koper, d. d., pristaniški in logistični sistem, s sedežem v Republiki Sloveniji, je obvladujoča družba Skupine Luka Koper. Računovodski izkazi družbe so pripravljene za obdobje januar – marec 2016 oziroma na dan 31. marec 2016.

Izjava o skladnosti

Medletno poročilo o poslovanju je pripravljeno v skladu z Mednarodnim računovodskim standardom 34 – Medletno poročanje. Računovodski izkazi družbe so sestavljeni v skladu z Mednarodnimi standardi računovodskega poročanja (MSRP), ki jih je sprejel Svet za mednarodne računovodske standarde (IASB) in Evropska unija ter v skladu z Zakonom o gospodarskih družbah.

Podlage za sestavo računovodskih izkazov

Računovodski izkazi so sestavljeni v evrih brez centov. Ločeni računovodski izkazi delniške družbe posredujejo najširšemu krogu uporabnikov koristne informacije o uspešnosti poslovanja v obdobju januar – marec 2016, v primerjavi s primerljivimi podatki za preteklo leto ter o finančnem položaju družbe na dan 31. marec 2016 v primerjavi s koncem leta 2015.

Računovodski izkazi družbe Luka Koper, d. d., za poročevalsko obdobje niso revidirani, pri izdelavi pa so bile upoštevane enake računovodske usmeritve ter enaka načela pripoznavanja in vrednotenja kot za leto 2015.

Dodatna pojasnila izkaza poslovnega izida

Čisti prihodki od prodaje

(v evrih)	1-3 2016	1-3 2015
Čisti prihodki od prodaje domačim kupcem	15.771.408	13.774.943
- storitev	15.406.536	13.391.622
- blaga in materiala	865	82
- najemnin	364.007	383.239
Čisti prihodki od prodaje tujim kupcem	32.367.965	28.759.433
- storitev	32.352.065	28.737.018
- najemnin	15.900	22.415
Skupaj	48.139.373	42.534.376

Drugi prihodki

(v evrih)	1-3 2016	1-3 2015
Drugi poslovni prihodki	62.501	1.555.143
Odprava rezervacij	0	1.499.967
Prevrednotovalni poslovni prihodki	62.501	55.176
Prihodki pri prodaji nepremičnin, naprav in opreme ter naložbenih nepremičnin	82	1.013
Izterjane odpisane terjatve in odpisane obveznosti	62.419	54.163
Drugi prihodki	127.299	205.524
Prejete odškodnine in kazni	92.788	186.026
Subvencije in drugi prihodki, ki niso povezani s poslovnimi učinki	0	10.547
Ostali prihodki	34.511	8.951
Skupaj	189.800	1.760.667

Stroški materiala

(v evrih)	1-3 2016	1-3 2015
Stroški pomožnega materiala	590.250	593.454
Stroški nadomestnih delov	1.101.442	1.183.996
Stroški energije	1.546.772	1.682.047
Stroški pisarniškega materiala	37.083	35.420
Ostali materialni stroški	88.512	96.936
Skupaj	3.364.059	3.591.853

Stroški storitev

(v evrih)	1-3 2016	1-3 2015
Stroški pristaniških storitev	6.221.712	5.279.255
Stroški transportnih storitev	52.764	68.800
Stroški storitev vzdrževanja	1.779.675	1.661.208
Stroški najemnin	224.469	158.693
Povračila stroškov zaposlencem v zvezi z delom	121.928	91.161
Stroški plačilnega prometa, bančnih storitev in zavarovanj	190.909	164.210
Stroški intelektualnih in osebnih storitev	154.667	168.435
Stroški sejmov, reklam in reprezentance	270.670	290.827
Stroški storitev fizičnih oseb, ki ne opravljajo dejavnosti	60.857	55.578
Stroški drugih storitev		
Stroški komunalnih storitev	218.042	154.840
Stroški informacijske podpore	730.226	704.623
Stroški koncesije	1.623.326	1.459.706
Stroški drugih storitev	630.691	539.981
Skupaj	12.279.936	10.797.317

Stroški dela

(v evrih)	1-3 2016	1-3 2015
Plače zaposlencev	7.594.928	6.765.833
Nadomestila plač zaposlencev	966.476	890.150
Stroški dodatnega pokojninskega zavarovanja	344.142	298.809
Delodajalčevi prispevki od prejemkov zaposlencev	1.416.245	1.253.831
Regres za letni dopust, povračila in drugi stroški	770.943	710.897
Skupaj	11.092.734	9.919.520

Amortizacija

(v evrih)	1-3 2016	1-3 2015
Amortizacija zgradb	3.063.038	2.931.667
Amortizacija naprav in opreme	3.107.972	3.285.571
Amortizacija drobnega inventarja	5.254	4.252
Amortizacija naložbenih nepremičnin	155.881	150.911
Amortizacija neopredmetenih sredstev	155.971	139.565
Skupaj	6.488.116	6.511.966

Drugi odhodki

(v evrih)	1-3 2016	1-3 2015
Odhodki pri slabitvah, odpisih in izgubah pri prodaji nepremičnin, naprav in opreme ter naložbenih nepremičninah	3.728	0
Odhodki pri oblikovanju popravka vrednosti terjatev	43.004	19.882
Dajatve, ki niso odvisne od stroškov dela in drugih vrst stroškov	1.690.636	1.229.294
Donacije	36.250	153.497
Izdatki za varstvo okolja	17.229	20.467
Nagrade dijakom in študentom z dajatvami	2.853	2.819
Štipendije dijakom in študentom	4.460	6.060
Drugi stroški in odhodki	116.451	120.163
Skupaj	1.914.611	1.552.182

Največji znesek med drugimi odhodki predstavljajo dajatve, ki niso odvisne od stroškov dela in drugih vrst stroškov, in sicer nadomestilo za uporabo stavbnega zemljišča v višini 1.634.258 evrov.

Finančni prihodki in odhodki

(v evrih)	1-3 2016	1-3 2015
Finančni prihodki iz deležev		
Finančni prihodki iz deležev v drugih družbah	0	40.000
Finančni prihodki od obresti		
Finančni prihodki od obresti družb v Skupini	484	1.134
Finančni prihodki od obresti drugih	5.546	14.971
Finančni prihodki iz poslovnih terjatev		
Finančni prihodki iz poslovnih terjatev do drugih	29.927	85.606
Skupaj finančni prihodki	35.957	141.711
Finančni odhodki za obresti		
Finančni odhodki za obresti družb v Skupini	-29.441	-39.131
Finančni odhodki za obresti od pridruženih družb	-1.963	-1.947
Finančni odhodki za obresti do bank	-642.058	-799.089
Finančni odhodki iz poslovnih obveznosti		
Finančni odhodki iz obveznosti do dobaviteljev	0	-338
Finančni odhodki iz drugih poslovnih obveznosti	-23.502	-4.795
Skupaj finančni odhodki	-696.964	-845.300
Neto finančni izid	-661.007	-703.589

Poslovni izid

V obdobju januar - marec 2016 je družba dosegla poslovni izid iz poslovanja 13.189.717 evrov, v enakem obdobju lani pa 11.922.205 evrov. Izid iz financiranja je bil negativen in je znašal -661.007 evrov, v enakem obdobju lani je znašal -703.589 evrov. Poslovni izid pred obdavčitvijo je znašal 12.528.710 evrov, v enakem obdobju lani pa 11.218.616 evrov.

Davek od dobička je znašal 2.044.012 evrov, čisti poslovni izid obračunskega obdobja pa 10.483.011 evrov, v enakem obdobju lani je čisti poslovni izid obračunskega obdobja znašal 9.354.988 evrov.

(v evrih)	31. 3. 2016	31. 12. 2015
Čisti poslovni izid obračunskega obdobja	10.483.011	9.354.988
Število vseh delnic	14.000.000	14.000.000
Število navadnih delnic	14.000.000	14.000.000
Osnovni in prilagojeni čisti dobiček na delnico	0,75	0,67

Pri izračunu osnovnega čistega dobička na delnico je bil v števcu upoštevan čisti poslovni dobiček, v imenovalcu pa povprečno število vseh delnic.

Popravljeni čisti dobiček na delnico je enak osnovnemu čistemu dobičku na delnico, saj je delniški kapital družbe po pretvorbi prednostnih v navadne delnice sestavljen izključno iz navadnih delnic.

Dodatna pojasnila izkaza finančnega položaja

Nepremičnine, naprave in oprema

(v evrih)	31. 3. 2016	31. 12. 2015
Zemljišča	7.276.705	7.276.705
Zgradbe	222.298.982	221.904.041
Naprave oprema	55.332.843	57.306.790
Nepremičnine, naprave in oprema, ki se pridobivajo ter dani predujmi	54.041.621	37.846.116
Skupaj	338.950.151	324.333.652

Nepremičnine, naprave in oprema družbe niso zastavljene. V poročevalskem obdobju ni prišlo do dodatne obremenitve premoženja Luke Koper, d. d.

V obdobju januar – marec 2016 družba ni izvedla večjih odtujitev nepremičnin, naprav in opreme.

V obdobju januar - marec so bile največje investicije družbe sledeče:

- nadaljevanje izgradnje treh novih rezervoarjev na terminalu tekočih tovorov,
- nadaljevanje gradnje tira 21 a, b, c in mostu čez preliv,
- ureditev transportnih in skladiščnih površin za potrebe kontejnerskega terminala.

Naložbene nepremičnine

(v evrih)	31. 3. 2016	31. 12. 2015
Naložbene nepremičnine - zemljišča	18.160.734	18.160.734
Naložbene nepremičnine - zgradbe	12.201.115	12.285.222
Skupaj	30.361.849	30.445.956

Neopredmetena sredstva

Neopredmetena sredstva predstavljajo pravice do industrijske lastnine in druge pravice, kot so računalniški programi, informacijski sistemi in razvojno-projektni programi, ki so na dan 31. 3. 2016 znašala 4.211.784 evrov, na dan 31. 12. 2015 pa 4.326.997 evrov.

Delnice in deleži v družbah v skupini

Naložbe v delnice in deleži v družbah v skupini so na dan 31. 3. 2016 znašale 4.533.063 evrov in so bile enake stanju na dan 31. 12. 2015.

Delnice in deleži v pridruženih družbah

Vrednost delnic in deležev v pridruženih družbah so na dan 31. 3. 2016 znašala 6.737.709 evrov in je bila enaka stanju na dan 31. 12. 2015.

Druge nekratkoročne finančne naložbe

(v evrih)	31. 3. 2016	31. 12. 2015
Druge naložbe, izmerjene po nabavni vrednosti	1.054.854	1.054.854
Druge naložbe, izmerjene po pošteni vrednosti prek kapitala	29.013.376	30.623.127
Skupaj	30.068.230	31.677.981

Dana posojila in depoziti

(v evrih)	31. 3. 2016	31. 12. 2015
Finančne naložbe v posesti do zapadlosti		
Nekratkoročna posojila dana, z odkupom obveznic od drugih	360.884	360.884
Posojila		
Nekratkoročna posojila, dana drugim, tudi dani finančni najem	34.474	39.535
Nekratkoročno dana stanovanjska posojila zaposlenim	22.043	21.608
Nekratkoročna posojila, dana drugim	12.431	17.927
Skupaj	395.358	400.419

Nekratkoročne poslovne terjatve

Nekratkoročne poslovne terjatve so na dan 31. 3. 2016 znašale 37.931 evrov in so bile enake kot konec leta 2015.

Odložene terjatve za davek

(v evrih)	Terjatve		Obveznosti	
	31. 3. 2016	31. 12. 2015	31. 3. 2016	31. 12. 2015
Odložene terjatve in obveznosti za davek iz naslova:				
slabitev naložb v odvisne družbe	512.122	512.122	0	0
slabitev naložb v pridružene družbe	15.725	15.725	0	0
slabitev drugih naložb in odbitnečasne razlike iz naslova vrednostnih papirjev	8.367.690	8.310.762	2.215.128	2.432.357
finančnih instrumentov	176.375	176.375	0	0
popravka vrednosti terjatev do kupcev	192.372	192.372	0	0
rezervacij za odpravnine	272.586	273.623	0	0
rezervacij za jubilejne nagrade	43.537	44.186	0	0
nekratkoročne pasivne časovne razmejitev za GJS	409.091	409.091	0	0
Skupaj	9.989.498	9.934.256	2.215.128	2.432.357

Odložene terjatve za davek so na dan 31. 3. 2016 znašale 9.989.498 evrov. Konec leta 2015 so znašale 9.934.256 evrov.

Zaloge

Na dan 31. 3. 2016 je bila vrednost zalog materiala 929.397 evrov medtem, ko je bila konec leta

2015 njihova vrednost 813.734 evrov. Večji del teh zalog se nanaša na režijski in pomožni material v višini 456.715 evrov ter na material za vzdrževanje in rezervne dele v vrednosti 394.204 evrov.

Dana posojila in depoziti

(v evrih)	31. 3. 2016	31. 12. 2015
Kratkoročna posojila dana, družbam v skupini	161.819	161.819
Kratkoročna posojila, dana drugim	18.017	15.305
Skupaj	179.836	177.124

Poslovne in druge terjatve

(v evrih)	31. 3. 2016	31. 12. 2015
Kratkoročne poslovne terjatve do:		
domačih kupcev	16.849.001	16.253.109
tujih kupcev	9.706.824	10.392.229
Kratkoročne poslovne terjatve do družb v Skupini	176.536	76.049
Kratkoročne poslovne terjatve do pridruženih družb	44.257	43.763
Kratkoročne poslovne terjatve do kupcev	26.776.618	26.765.150
Kratkoročne terjatve iz naslova dividend	200.000	200.000
Dani kratkoročni preujmi in varščine	89.401	81.542
Kratkoročne terjatve, povezane s finančnimi prihodki	3.104	3.393
Terjatve do države	3.111.619	1.299.823
Druge kratkoročne terjatve	84.823	177.310
Poslovne terjatve	30.265.565	28.527.218
Kratkoročno odloženi stroški	470.910	252.830
Nezaračunani prihodki	559.927	1.095.779
Druge terjatve	1.030.837	1.348.609
Skupaj	31.296.402	29.875.827

Za zavarovanje enega bančnega posojila, ki je na dan 31. 3. 2016 znašal 5.300.000 evrov, ima družba sklenjeno pogodbo o odstopu terjatev v zavarovanje. Na dan 31. 3. 2016 so te terjatve znašale 141.642 evrov.

Družba med nezaračunanimi prihodki vodi vnaprej obračunane prihodke iz naslova razvojnih projektov.

Denar in denarni ustrezniki

(v evrih)	31. 3. 2016	31. 12. 2015
Gotovina v blagajni	58	21
Denarna sredstva na računih	200.446	367.030
Kratkoročni depoziti	4.329.359	4.821.518
Skupaj	4.529.863	5.188.569

Kapital

(v evrih)	31. 3. 2016	31. 12. 2015
Osnovni kapital	58.420.965	58.420.965
Kapitalske rezerve	89.562.703	89.562.703
Rezerve iz dobička	108.745.094	108.745.094
<i>Zakonske rezerve</i>	<i>18.765.115</i>	<i>18.765.115</i>
<i>Druge rezerve iz dobička</i>	<i>89.979.979</i>	<i>89.979.979</i>
Rezerve, nastale zaradi vrednotenja po pošteni vrednosti	8.976.964	10.237.902
Preneseni čisti poslovni izid	15.880.814	1.458.277
Čisti poslovni izid poslovnega leta	10.483.011	14.422.537
Kapital	292.069.551	282.847.478

Rezervacije

(v evrih)	31. 3. 2016	31. 12. 2015
Rezervacije za pokojnine in podobne obveznosti	2.685.218	2.715.229
Rezervacije za tožbe	475.224	475.224
Skupaj	3.160.442	3.190.453

Odloženi prihodki

(v evrih)	31. 3. 2016	31. 12. 2015
Nekratkoročno odloženi prihodki za redno vzdrževanje	8.077.651	7.823.250
Nekratkoročno odloženi prihodki	2.413.372	3.034.711
Skupaj	10.491.023	10.857.961

Posojila

(v evrih)	31. 3. 2016	31. 12. 2015
Nekratkoročne finančne obveznosti do družb v Skupini	13.400.000	10.000.000
Nekratkoročna posojila, dobljena pri bankah v državi	65.969.914	66.544.844
Nekratkoročna posojila, dobljena pri bankah v tujini	33.236.889	33.809.978
Skupaj	112.606.803	110.354.822

Nekratkoročne obveznosti iz naslova posojil so bile na dan 31. 3. 2016 za 2.251.981 evrov višje kot 31. 12. 2015, in sicer zaradi črpanja novega posojila pri družbi v Skupini v višini 3.400.000 evrov in prenosa dela obveznosti na kratkoročne obveznosti.

Druge nekratkoročne finančne obveznosti

Druge nekratkoročne finančne obveznosti se nanašajo na pošteno vrednost obrestne zamenjave obvladujoče družbe, ki so na dan 31. 3. 2016 znašale 669.084 evrov, konec leta 2015 pa so znašale 639.954 evrov.

Nekratkoročne poslovne obveznosti

Nekratkoročne poslovne obveznosti so na dan 31. 3. 2016 znašale 190.380 evrov in so bile za 5.826 evrov višje kot konec leta 2015.

Posojila

(v evrih)	31. 3. 2016	31. 12. 2015
Kratkoročne finančne obveznosti do družb v skupini	30.580	30.580
Kratkoročne finančne obveznosti do pridruženih družb	500.000	500.000
Kratkoročna posojila, dobljena pri bankah v državi	8.375.983	8.375.983
Kratkoročna posojila, dobljena pri bankah v tujini	1.721.312	1.147.541
Skupaj	10.627.875	10.054.104

Kratkoročne obveznosti iz naslova posojil so bile na dan 31. 3. 2016 za 573.771 evrov višje kot konec leta 2015, in sicer kot neto učinek prenosa dela obveznosti iz nekratkoročnih na kratkoročne obveznosti in odplačila glavnice posojila.

Druge kratkoročne finančne obveznosti

Druge kratkoročne finančne obveznosti v višini 773.333 evrov (konec leta 2015 so znašale 848.073 evrov) predstavljajo obveznosti za obresti ter obveznosti za plačilo obrestne zamenjave, ki je vzpostavljena v skladu s strategijo obvladovanja tveganja spremembe obrestnih mer obvladujoče družbe.

Poslovne in druge obveznosti

(v evrih)	31. 3. 2016	31. 12. 2015
Kratkoročne obveznosti do:		
dobaviteljev v državi	11.605.015	12.111.020
dobaviteljev v tujini	545.854	2.720.702
Kratkoročne obveznosti do družb v Skupini	569.972	488.206
Kratkoročne obveznosti do pridruženih družb	114.557	99.564
Kratkoročne obveznosti do dobaviteljev	12.835.398	15.419.492
Kratkoročne obveznosti na podlagi predujmov	68.449	42.340
Kratkoročne obveznosti do zaposlencev	3.282.581	3.028.348
Kratkoročne obveznosti do države in drugih inštitucij	4.353.458	909.664
Kratkoročne poslovne obveznosti	20.539.886	19.399.844
Vnaprej vračunani stroški	8.116.733	4.912.465
Druge poslovne obveznosti	8.116.733	4.912.465
Skupaj	28.656.619	24.312.309

Kratkoročne poslovne obveznosti so se povečale predvsem zaradi povečanja vnaprej vračunanih stroškov, in sicer iz naslova vnaprej vračunanih stroškov iz naslova nadomestila za uporabo stavbnega zemljišča.

Pogojna sredstva in obveznosti

(v evrih)	31. 3. 2016	31. 12. 2015
Prejeta poročstva	27.242.869	15.984.283
Prejete garancije	11.043.669	10.013.571
Pogojne terjatve iz naslova tožb	32.638.935	32.638.935
Druge pogojne terjatve	92.007	67.153
Skupaj pogojna sredstva	71.017.480	58.703.942
Dani akreditivi		
Dane garancije	1.560.000	1.560.000
Dana poročstva	8.603.014	7.152.284
Pogojne obveznosti iz naslova tožb	3.012.100	3.012.100
Odobreno posojilo	36.000.000	36.000.000
Skupaj pogojne obveznosti	49.175.114	47.724.384

Prejeta poročstva so se povečala iz naslova zavarovanja danih avansov za nakup pristaniške opreme, medtem ko se dana poročstva povečala iz naslova danih akreditivov dobavitelju pristaniške opreme.

Finančni instrumenti in obvladovanje finančnih tveganj

Med finančna tveganja družbe sodijo:

1. tveganje spremembe poštene vrednosti,
2. tveganje spremembe obrestne mere,
3. likvidnostno tveganje,
4. tveganje spremembe deviznega tečaja,
5. kreditno tveganje in
6. tveganje ustrezne kapitalske strukture.

1. Obvladovanje tveganja spremembe poštene vrednosti

Družba je imela 6,2 odstotka svojih sredstev (konec leta 2015 6,8 odstotka) naloženih v finančne naložbe, vrednotene po pošteni vrednosti. Tveganje poštene vrednosti se pri teh naložbah kaže v nihanju borznih tečajev, ki vpliva na vrednost teh sredstev in posledično na rezultat ob njihovi odsvojitvi. To vrsto tveganja je družba identificirala pri naložbah v tržne vrednostne papirje slovenskih podjetij. Vrednost nekratkoročnih finančnih naložb, razpoložljivih za prodajo in vrednotenih po pošteni vrednosti prek kapitala, je na dan 31. 3. 2016 znašala 29.013.376 evrov. Ta vrednost je bila sestavljena iz vrednosti delnic slovenskih podjetij in enot premoženja vzajemnih skladov.

Analiza občutljivosti finančnih naložb po pošteni vrednosti:

Tveganje spremembe poštene vrednosti vrednostnih papirjev na dan 31. 3. 2016

Sprememba indeksa v %	Vpliv na kapital
-10%	-2.901.338
10%	2.901.338

Tveganje spremembe poštene vrednosti vrednostnih papirjev na dan 31. 12. 2015

Sprememba indeksa v %	Vpliv na kapital
-10%	-3.062.313
10%	3.062.313

Hierarhija poštene vrednosti

(v evrih)	Vrednotenje po pošteni vrednosti			
	Knjigovodska vrednost na dan 31. 3. 2016	Neposredna vrednost na borznih trgih (1. raven)	Vrednost določena na podlagi primerljivih tržnih podatkov (2. raven)	Vrednosti ni mogoče pridobiti iz tržnih podatkov (3. raven)
Sredstva merjena po pošteni vrednosti				
Druge delnice in deleži	29.013.376	29.013.376	0	0
Sredstva merjena po nabavni vrednosti				
Dana posojila	575.194	0	0	575.194
Druge delnice in deleži	12.325.626	0	0	12.325.626
Poslovne terjatve	30.265.565	0	0	30.265.565
Obveznosti merjene po pošteni vrednosti				
Obrestna zaščita prejetih posojil	669.084	0	669.084	0
Obveznosti merjene po odplačni vrednosti				
Druge finančne obveznosti	773.333	0	397.546	375.787
Prejeta posojila	123.378.800	0	0	123.378.800
Poslovne obveznosti	20.539.886	0	0	20.539.886

(v evrih)	Vrednotenje po poštenu vrednosti			
	Knjigovodska vrednost na dan 31. 12. 2015	Neposredna vrednost na borznih trgih (1. raven)	Vrednost določena na podlagi primerljivih tržnih podatkov (2. raven)	Vrednosti ni mogoče pridobiti iz tržnih podatkov (3. raven)
Sredstva merjena po poštenu vrednosti				
Druge delnice in deleži	30.623.127	30.623.127	0	0
Sredstva merjena po nabavni vrednosti				
Dana posojila	577.543	0	0	577.543
Druge delnice in deleži	12.325.626	0	0	12.325.626
Poslovne terjatve	28.527.218	0	0	28.527.218
Obveznosti merjene po poštenu vrednosti				
Obrestna zaščita prejetih posojil	639.954	0	639.954	0
Obveznosti merjene po odplačni vrednosti				
Druge finančne obveznosti	848.073		397.546	450.527
Prejeta posojila	120.558.509	0	0	120.558.509
Poslovne obveznosti	19.399.844	0	0	19.399.844

2. Obvladovanje tveganja spremembe obrestnih mer

V obdobju januar - marec 2016 je družba povečala finančne obveznosti za 2,3 odstotka glede na konec preteklega poslovnega leta, tako da so na dan 31. 3. 2016 znašale 124.677.095 evrov.

Odstotek finančnih obveznosti se je v celotni strukturi obveznosti do virov sredstev ostal na ravni konca leta 2015, in sicer na 27 odstotkih. Učinek morebitnih sprememb variabilnih obrestnih mer na prihodnji čisti poslovni izid po davkih je prikazan v spodnji tabeli.

V predhodnih letih je družba vzpostavila obrestno zaščito za dve večji nekratkoročni posojili, katerih skupni odprti znesek na dan 31. 3. 2016 znaša 62.142.857 evrov. Gre za posojilo v znesku 27.142.857 evrov s končno zapadlostjo v letu 2025 ter posojilo v znesku 35.000.000 milijonov evrov s končno zapadlostjo v letu 2031. Morebitna sprememba variabilnih obrestnih mer ima lahko posledično vpliv na 38,3 odstotkov vseh posojil družbe (v letu 2015 je znašal ta delež 39,7 odstotkov), saj je preostalih 61,7 odstotkov zaščitenih pred morebitno spremembo variabilnih obrestnih mer.

Analiza občutljivosti bančnih posojil na spremembe variabilnih obrestnih mer:

(v evrih)	Bančna posojila po variabilni obrestni meri 31. 3. 2016	Porast za 15 bazičnih točk	Porast za 25 bazičnih točk	Porast za 50 bazičnih točk
3M EURIBOR	47.305.362	18.672	80.754	199.017
Skupni učinek	47.305.362	18.672	80.754	199.017

(v evrih)	Bančna posojila po variabilni obrestni meri 31. 12. 2015	Porast za 15 bazičnih točk	Porast za 25 bazičnih točk	Porast za 50 bazičnih točk
3M EURIBOR	47.885.073	19.252	82.203	201.916
Skupni učinek	47.885.073	19.252	82.203	201.916

Analiza občutljivosti bančnih posojil na spremembe variabilnih obrestnih mer je narejena ob predpostavki morebitne rasti obrestnih mer v višini 15, 25 in 50 bazičnih točk.

3. Obvladovanje likvidnostnega tveganja

Likvidnostno tveganje predstavlja možnost, da družba ne bi mogla poravnati obveznosti ob zapadlosti. Družba obvladuje likvidnostno tveganje z rednim načrtovanjem denarnih tokov za različne ročnosti. Preventivno deluje na področju preprečevanja zamud kupcev, predvsem z rednim spremljanjem in takojšnjim odzivom na zamude pri plačilih; dodaten ukrep predstavljajo obračuni zamudnih obresti, zasnovani na vodenju enotne politike do kupcev.

(v evrih)	Do 3 mese- ce	od 3 do 12 mesecev	od 1 do 2 let	od 3 do 5 let	nad 5 let	Skupaj
31. 3. 2016						
Posojila in krediti*	3.608.282	7.019.593	13.582.399	38.813.022	60.355.503	123.378.799
Obračunane obresti z zapadlos- tjo v naslednjem koledarskem letu	56.677	0	0	0	0	56.677
Predvidene obresti od vseh posojil	624.610	1.147.242	1.522.159	3.078.603	1.698.388	8.071.002
Druge finančne obveznosti	375.787	397.546	0	669.084	0	1.442.417
Obveznosti do dobaviteljev	12.835.398	0	0	0	0	12.835.398
Druge poslovne obveznosti	7.704.488	0	0	0	0	7.704.488
Skupaj	25.205.242	8.564.381	15.104.558	42.560.709	62.053.891	153.488.781
31. 12. 2015						
Posojila in krediti*	579.710	9.474.394	11.761.732	41.213.399	57.529.274	120.558.509
Obračunane obresti z zapadlos- tjo v naslednjem koledarskem letu	33.947	0	0	0	0	33.947
Predvidene obresti od vseh posojil	335.166	1.569.968	1.583.425	3.238.917	1.925.740	8.653.216
Druge finančne obveznosti	450.527	397.546	0	639.954	0	1.488.027
Obveznosti do dobaviteljev	15.419.492	0	0	0	0	15.419.492
Druge poslovne obveznosti	3.980.352	0	0	0	0	3.980.352
Skupaj	20.799.194	11.441.908	13.345.157	45.092.270	59.455.014	150.133.543

*V postavki so zajeta tudi posojila od pridruženih družb

4. Obvladovanje valutnega tveganja

Izhodiščno tveganje spremembe valutnega tečaja izhaja iz terjatev do kupcev, nominiranih v ameriških dolarjih (USD). Povprečno mesečno stanje odprtih terjatev do kupcev je v prvih treh mesecih leta 2016 znašalo 114 tisoč ameriških dolarjev. Na dan 31. 3. 2016 so znašale odprte terjatve, nominirane v ameriških dolarjih, 0,28 odstotka, na zadnji dan leta 2015 pa 0,79 odstotka vseh odprtih terjatev do kupcev.

5. Obvladovanje kreditnega tveganja

Sredstva, izpostavljena kreditnemu tveganju:

(v evrih)	31. 3. 2016	31. 12. 2015
Nekratkoročno dana posojila	395.358	400.419
Nekratkoročne poslovne terjatve	37.931	37.931
Kratkoročno dana posojila	179.836	177.124
Kratkoročne terjatve do kupcev	26.776.618	26.765.150
Druge kratkoročne terjatve	3.488.947	1.762.068
Denar in denarni ustrezniki	4.529.863	5.188.569
Dana poroštva in garancije	10.163.014	8.712.284
Skupaj	45.571.567	43.043.545

Družba ocenjuje, da je izpostavljenost kreditnemu tveganju nizka, zaradi vzpostavljenih mehanizmov njegovega obvladovanja pa je nizka tudi verjetnost nastanka škode.

6. Obvladovanje tveganja ustrezne kapitalske strukture

(v evrih)	31. 3. 2016	31. 12. 2015
Skupaj obveznosti	171.434.699	165.635.740
Denar in denarni ustrezniki ter kratkoročni depoziti	-4.529.863	-5.188.569
Neto dolg	166.904.836	160.447.171
Kapital	292.069.551	282.847.478
Neto dolg / kapital	0,57	0,57

KONSOLIDIRANI RAČUNOVODSKI IZKAZI SKUPINE LUKA KOPER

Izkaz poslovnega izida Skupine Luka Koper

(v evrih)	1-3 2016	1-3 2015
Čisti prihodki od prodaje	51.138.533	44.843.589
Usredstveni lastni proizvodi in storitve	0	5.354
Drugi prihodki	677.646	2.221.722
Stroški materiala	-3.952.175	-3.813.678
Stroški storitev	-12.218.619	-10.787.883
Stroški dela	-12.665.144	-11.303.119
Amortizacija	-6.737.017	-6.808.822
Drugi poslovni odhodki	-1.925.967	-1.568.542
Poslovni izid iz poslovanja	14.317.257	12.788.621
Finančni prihodki	39.637	153.970
Finančni odhodki	-668.314	-806.258
Poslovni izid iz financiranja	-628.677	-652.288
Rezultati pridruženih družb	528.943	341.749
Poslovni izid pred obdavčitvijo	14.217.523	12.478.082
Davek iz dobička	-2.205.783	-1.991.956
Odloženi davki	-2.096	-2.203
Čisti poslovni izid obračunskega obdobja	12.009.644	10.483.923
Čisti poslovni izid obračunskega obdobja lastnikov obvladujoče družbe	12.003.910	10.480.831
Čisti poslovni izid obračunskega obdobja lastnikov neobvladujočih deležev	5.734	3.092
Čisti dobiček na delnico - osnovni in popravljani	0,86	0,75

Izkaz drugega vseobsegajočega donosa Skupine Luka Koper

(v evrih)	1-3 2016	1-3 2015
Čisti poslovni izid obračunskega obdobja	12.009.644	10.483.923
Spremembe presežka iz prevrednotenja finančnih sredstev, razpoložljivih za prodajo	-1.622.065	477.752
Odloženi davek na prevrednotenje finančnih sredstev razpoložljivih za prodajo	288.944	-81.218
Sprememba poštene vrednosti finančnih instrumentov za varovanje pred tveganjem	74.655	158.264
Odloženi davek na spremembo vrednosti finančnih instrumentov za varovanje pred tveganjem	-12.692	-26.905
Skupaj drugi vseobsegajoči donos, ki bo v prihodnje pripoznan v izkazu poslovnega izida	-1.271.158	527.893
Drugi vseobsegajoči donos	-1.271.158	527.893
Celotni vseobsegajoči donos obračunskega obdobja	10.738.486	11.011.816
Celotni vseobsegajoči donos obračunskega obdobja lastnikov obvladujoče družbe	10.732.752	11.008.724
Celotni vseobsegajoči donos obračunskega obdobja lastnikov neobvladujočih deležev	5.734	3.092

Izkaz finančnega položaja Skupine Luka Koper

(v evrih)	31. 3. 2016	31. 12. 2015
SREDSTVA		
Nepremičnine, naprave in oprema	356.131.671	341.565.465
Naložbene nepremičnine	18.712.025	18.749.424
Neopredmetena sredstva	4.605.263	4.732.332
Delnice in deleži v pridruženih družbah	12.228.772	11.699.829
Druge nekratkoročne finančne naložbe	32.868.027	34.490.093
Dana posojila in depoziti	395.358	400.419
Nekratkoročne poslovne terjatve	37.931	37.931
Odložene terjatve za davek	9.712.249	9.657.416
Nekratkoročna sredstva	434.691.296	421.332.909
Sredstva (skupine za odtujitev) za prodajo	13.882	14.047
Zaloge	929.397	813.734
Dana posojila in depoziti	180.877	311.887
Poslovne in druge terjatve	33.009.211	31.908.819
Terjatve za davek od dohodka	1.410.497	0
Denar in denarni ustrezniki	9.476.921	12.610.049
Kratkoročna sredstva	45.020.785	45.658.536
SKUPAJ SREDSTVA	479.712.081	466.991.445
KAPITAL IN OBVEZNOSTI		
Osnovni kapital	58.420.965	58.420.965
Kapitalske rezerve	89.562.703	89.562.703
Rezerve iz dobička	108.745.096	108.745.096
Rezerve, nastale zaradi vrednotenja po pošteni vrednosti	8.932.460	10.203.618
Zadržani dobički	51.191.612	39.187.701
Kapital lastnikov obvladujoče družbe	316.852.836	306.120.083
Neobvladujoči deleži	176.120	170.386
Kapital	317.028.956	306.290.469
Rezervacije	3.655.780	3.690.601
Odloženi prihodki	13.287.937	13.785.360
Posojila	99.206.803	100.354.822
Druge nekratkoročne finančne obveznosti	669.084	639.954
Nekratkoročne poslovne obveznosti	268.472	263.401
Odložene obveznosti za davek	2.222.455	2.441.778
Nekratkoročne obveznosti	119.310.531	121.175.916
Obveznosti (skupina za odtujitev) za prodajo		
Posojila	10.597.295	10.023.524
Druge kratkoročne finančne obveznosti	773.494	848.234
Obveznosti za davek od dohodka	2.368.194	2.923.564
Poslovne in druge obveznosti	29.633.611	25.729.738
Kratkoročne obveznosti	43.372.594	39.525.060
SKUPAJ KAPITAL IN OBVEZNOSTI	479.712.081	466.991.445

Izkaz denarnih tokov Skupine Luka Koper

(v evrih)	1-3 2016	1-3 2015
DENARNI TOK PRI POSLOVANJU		
Čisti poslovni izid obračunskega obdobja	12.009.644	10.483.923
Prilagoditve za:		
Amortizacija	6.737.017	6.808.822
Odpisi vrednosti in izgube pri prodaji nepremičnin, naprav, opreme in naložbenih nepremičnin	4.679	0
Dobiček pri prodaji nepremičnin, naprav in opreme, neopredmetenih sredstev in naložbenih nepremičnin	-809	-5.931
Popravek vrednosti terjatev	34.549	21.182
Izterjane odpisane terjatve in odpisane obveznosti	-62.438	0
Odprava rezervacij	0	-1.499.967
Finančni prihodki	-39.637	-153.970
Finančni odhodki	668.314	806.258
Pripoznan rezultat pridruženih družb po kapitalski metodi	-528.943	-341.749
Davek iz dobička in prihodki (odhodki) iz naslova odloženih davkov	2.207.879	1.994.159
Dobiček iz poslovanja pred spremembo čistih kratkoročnih sredstev in davki	21.030.255	18.112.727
Sprememba poslovnih terjatev	-1.040.382	-4.640.087
Sprememba zalog	-115.663	-27.485
Sprememba sredstev (skupine za odtujitev) za prodajo	165	-379.558
Sprememba poslovnih obveznosti	1.150.181	4.939.524
Sprememba rezervacij	-34.821	-1.499.967
Sprememba nekratkoročno odloženih prihodkov	-497.423	-418.286
Denar, ustvarjen pri poslovanju	20.492.312	16.086.868
Izdatki za obresti	-668.314	-805.482
Izdatki za davek	-1.410.497	-683.168
Čista denarna sredstva iz poslovanja	18.413.501	14.598.218
DENARNI TOK PRI NALOŽBENJU		
Prejete obresti	39.637	151.149
Prejemki od prodaje nepremičnin, naprav in opreme in neopredmetenih sredstev	1.082	257.778
Prejemki od prodaje, zmanjšanja finančnih naložb in danih posojil	136.118	3.995
Izdatki za nakup nepremičnin, naprav in opreme, neopredmetenih sredstev	-21.143.709	-3.255.646
Izdatki za nakup finančnih naložb in povečanje danih posojil	-47	-7.819
Čista denarna sredstva iz naložbenja	-20.966.919	-2.850.543
DENARNI TOK PRI FINANCIRANJU		
Izdatki za vračilo kratkoročnih posojil	-579.710	-2.299.008
Čista denarna sredstva iz financiranja	-579.710	-2.299.008
Čisto povečanje denarnih sredstev in njihovih ustreznikov	-3.133.128	9.448.667
Začetno stanje denarnih sredstev in njihovih ustreznikov	12.610.049	5.940.791
Končno stanje denarnih sredstev in njihovih ustreznikov	9.476.921	15.389.458

Izkaz gibanj kapitala Skupine Luka Koper v letu 2016

(v evrih)	Rezerve, nastale zaradi vrednotenja po poštenu vrednosti								Skupaj kapital lastnikov obvladujočih deležev	Kapital neobvladujočih deležev	Skupaj kapital
	Osnovni kapital	Kapitalske rezerve	Zakonske rezerve	Druge rezerve iz dobička	Zadržani dobički	Finančne naložbe	Finančni instrumenti	Aktuarski dobički in izgube			
Stanje na dan 31. decembra 2015	58.420.965	89.562.703	18.765.117	89.979.979	39.187.701	12.081.707	-861.126	-1.016.963	306.120.083	170.386	306.290.469
Celotni vseobsegajoči donos obračunskega obdobja											
Vnos čistega poslovnega izida poročevalskega obdobja	0	0	0	0	12.003.910	0	0	0	12.003.910	5.734	12.009.644
Spremembe presežka iz prevrednotenja finančnih naložb, zmanjšane za davek	0	0	0	0	0	-1.333.121	0	0	-1.333.121	0	-1.333.121
Spremembe poštene vrednosti finančnih instrumentov za varovanje pred tveganjem, zmanjšane za davek	0	0	0	0	0	0	61.963	0	61.963	0	61.963
Aktuarski dobički ali izgube, zmanjšane za davek	0	0	0	0	0	0	0	0	0	0	0
	0	0	0	0	12.003.910	-1.333.121	61.963	0	10.732.752	5.734	10.738.486
Stanje na dan 31. marca 2016	58.420.965	89.562.703	18.765.117	89.979.979	51.191.612	10.748.586	-799.163	-1.016.963	316.852.836	176.120	317.028.956

Izkaz gibanj kapitala Skupine Luka Koper v letu 2015

(v evrih)	Rezerve, nastale zaradi vrednotenja po poštenu vrednosti								Skupaj kapital lastnikov obvladujočih deležev	Kapital neobvladujočih deležev	Skupaj kapital
	Osnovni kapital	Kapitalske rezerve	Zakonske rezerve	Druge rezerve iz dobička	Zadržani dobički	Finančne naložbe	Finančni instrumenti	Aktuarski dobički in izgube			
Stanje na dan 31. decembra 2014	58.420.965	89.562.703	18.765.117	75.557.441	34.325.098	11.285.672	-1.208.193	-548.729	286.160.074	163.496	286.323.570
Celotni vseobsegajoči donos obračunskega obdobja	0										
Vnos čistega poslovnega izida poročevalskega obdobja	0	0	0	0	10.480.831	0	0	0	10.480.831	3.092	10.483.923
Sprememba presežka iz prevrednotenja finančnih naložb, zmanjšane za davek	0	0	0	0	0	396.534	0	0	396.534	0	396.534
Sprememba poštene vrednosti finančnih instrumentov za varovanje pred tveganjem, zmanjšane za davek	0	0	0	0	0	0	131.359	0	131.359	0	131.359
Aktuarski dobički ali izgube	0	0	0	0	0	0	0	0	0	0	0
Druge sestavine vseobsegajočega donosa poročevalskega obdobja	0	0	0	0		0	0	0	0		0
	0	0	0	0	10.480.831	396.534	131.359	0	11.008.724	3.092	11.011.816
Stanje na dan 31. marca 2015	58.420.965	89.562.703	18.765.117	75.557.441	44.805.929	11.682.206	-1.076.834	-548.729	297.168.798	166.588	297.335.386

POJASNILA K RAČUNOVODSKIM IZKAZOM SKUPINE LUKA KOPER

Medletni računovodski izkazi Skupine Luka Koper, pripravljene za obdobje januar – marec 2016 oziroma na dan 31. 3. 2016, vključujejo izkaze obvladujoče družbe Luka Koper, d. d., izkaze odvisnih družb ter pripadajoče medletne poslovne izide pridruženih družb.

Izjava o skladnosti

Medletno poročilo o poslovanju je pripravljeno v skladu z Mednarodnim računovodskim standardom 34 – Medletno poročanje. Računovodski izkazi Skupine so sestavljeni v skladu z Mednarodnimi standardi računovodskega poročanja (MSRP), ki jih je sprejel Svet za mednarodne računovodske standarde (IASB) in Evropska unija ter v skladu z Zakonom o gospodarskih družbah.

Podlaga za sestavitev računovodskih izkazov

Računovodski izkazi so sestavljeni v evrih brez centov. Skupinski računovodski izkazi dajejo najširšemu krogu uporabnikov koristne informacije o uspešnosti poslovanja Skupine Luka Koper v obdobju januar – marec 2016, v primerjavi s primerljivimi podatki za preteklo leto ter o finančnem položaju Skupine na dan 31. 3. 2016 v primerjavi s koncem leta 2015.

Računovodski izkazi Skupine za poročevalsko obdobje niso revidirani, pri izdelavi pa so bile upoštevane enake računovodske usmeritve ter enaka načela pripoznavanja in vrednotenja kot za leto 2015.

Dodatna pojasnila izkaza poslovnega izida

Čisti prihodki od prodaje

(v evrih)	1-3 2016	1-3 2015
Čisti prihodki od prodaje domačim kupcem	17.627.555	15.041.563
- storitev	17.317.043	14.723.909
- blaga in materiala	865	82
- najemnin	309.647	317.572
Čisti prihodki od prodaje tujim kupcem	33.510.978	29.802.026
- storitev	33.495.078	29.779.322
- najemnin	15.900	22.704
Skupaj	51.138.533	44.843.589

Drugi prihodki

(v evrih)	1-3 2016	1-3 2015
Drugi poslovni prihodki	548.452	1.567.352
Odprava rezervacij	0	1.499.967
Subvencije, dotacije in podobni prihodki	485.205	7.290
Prevrednotovalni poslovni prihodki	63.247	60.095
Prihodki pri prodaji nepremičnin, naprav in opreme ter naložbenih nepremičnin	809	5.931
Izterjane odpisane terjatve in odpisane obveznosti	62.438	54.164
Drugi prihodki	129.194	654.370
Prejete odškodnine in kazni	94.682	186.026
Subvencije in drugih prihodki, ki niso povezani s poslovnimi učinki	0	454.868
Ostali prihodki	34.512	13.476
Skupaj	677.646	2.221.722

Stroški materiala

(v evrih)	1-3 2016	1-3 2015
Stroški materiala	458	348
Stroški pomožnega materiala	1.141.564	784.522
Stroški nadomestnih delov	1.057.451	1.150.988
Stroški energije	1.612.288	1.734.465
Stroški pisarniškega materiala	40.791	40.034
Ostali materialni stroški	99.623	103.321
Skupaj	3.952.175	3.813.678

Stroški storitev

(v evrih)	1-3 2016	1-3 2015
Stroški storitev pri opravljanju dejavnosti	6.158.009	5.278.104
Stroški transportnih storitev	52.359	57.004
Stroški storitev vzdrževanja	1.395.743	1.383.944
Stroški najemnin	262.822	219.299
Povračila stroškov zaposlencem v zvezi z delom	136.951	99.729
Stroški plačilnega prometa, bančnih storitev in zavarovanj	206.463	177.613
Stroški intelektualnih in osebnih storitev	158.975	174.788
Stroški sejmov, reklam in reprezentance	269.328	291.208
Stroški storitev fizičnih oseb, ki ne opravljajo dejavnosti	65.667	62.464
Stroški drugih storitev		
Stroški komunalnih storitev	43.411	31.217
Stroški informacijske podpore	771.824	747.790
Stroški koncesije	1.623.326	1.459.706
Stroški drugih storitev	1.073.741	805.017
Skupaj	12.218.619	10.787.883

Stroški dela

(v evrih)	1-3 2016	1-3 2015
Plače zaposlenecv	8.630.792	7.657.974
Nadomestila plač zaposlenecv	1.114.057	1.015.241
Stroški dodatnega pokojninskega zavarovanja	394.816	344.867
Delodajalčevi prispevki od prejemkov zaposlenecv	1.601.408	1.423.823
Regres za letni dopust, povračila in drugi stroški	924.071	861.214
Skupaj	12.665.144	11.303.119

Amortizacija

(v evrih)	1-3 2016	1-3 2015
Amortizacija zgradb	3.147.498	3.078.756
Amortizacija naprav in opreme	3.305.992	3.527.257
Amortizacija drobnega inventarja	6.027	6.430
Amortizacija naložbenih nepremičnin	109.173	44.432
Amortizacija neopredmetenih sredstev	168.327	151.947
Skupaj	6.737.017	6.808.822

Drugi poslovni odhodki

(v evrih)	1-3 2016	1-3 2015
Odhodki pri slabitvah, odpisih in izgubah pri prodaji nepremičnin, naprav in opreme ter naložbenih nepremičninah	4.679	0
Odhodki pri oblikovanju popravka vrednosti terjatev	34.549	21.182
Dajatve, ki niso odvisne od stroškov dela in drugih vrst stroškov	1.586.315	1.236.441
Donacije	155.760	159.609
Izdatki za varstvo okolja	14.588	18.154
Nagrade dijakom in študentom z dajatvami	3.433	3.656
Štipendije dijakom in študentom	4.460	6.060
Drugi stroški in odhodki	122.183	123.440
Skupaj	1.925.967	1.568.542

Največji znesek med drugimi odhodki predstavljajo dajatve, ki niso odvisne od stroškov dela in drugih vrst stroškov, in sicer nadomestilo za uporabo stavbnega zemljišča v višini 1.660.280 evrov.

Finančni prihodki in odhodki

(v evrih)	1-3 2016	1-3 2015
Finančni prihodki iz deležev		
Finančni prihodki iz deležev v drugih družbah	0	40.000
Finančni prihodki iz danih posojil		
Finančni prihodki iz posojil danih drugim	6.741	22.945
Finančni prihodki iz poslovnih terjatev		
Finančni prihodki iz poslovnih terjatev do drugih	32.896	91.025
Skupaj finančni prihodki	39.637	153.970
Finančni odhodki iz finančnih obveznosti		
Finančni odhodki iz posojil prejetih od pridruženih družb	-1.963	-1.947
Finančni odhodki iz posojil prejetih od bank	-642.058	-799.089
Finančni odhodki iz poslovnih obveznosti		
Finančni odhodki iz obveznosti do dobaviteljev	-168	-355
Finančni odhodki iz drugih poslovnih obveznosti	-24.125	-4.867
Skupaj finančni odhodki	-668.314	-806.258
Neto finančni izid	-628.677	-652.288

Čisti poslovni izid

Čisti poslovni izid Skupine za obdobje januar – marec 2016 je znašal 12.009.644 evrov (leto prej 10.483.923 evrov). Od tega je obvladujočemu lastniku pripadalo 12.003.910 evrov (leto prej 10.480.831 evrov), neobvladujočim lastnikom pa 5.734 evrov (leto prej 3.092 evrov). Neobvladujoči delež pripada solastniku družbe TOC, d. o. o.

(v evrih)	31. 3. 2016	31. 12. 2015
Čisti poslovni izid večinskega lastnika obračunskega obdobja	12.003.910	10.480.831
Število vseh delnic	14.000.000	14.000.000
Število navadnih delnic	14.000.000	14.000.000
Osnovni in prilagojeni čisti dobiček na delnico	0,86	0,75

Pri izračunu osnovnega čistega dobička na delnico je bil v števci upoštevan čisti poslovni dobiček, v imenovalcu pa povprečno število vseh delnic.

Popravljeni čisti dobiček na delnico je enak osnovnemu čistemu dobičku na delnico, saj je delniški kapital Skupine po pretvorbi prednostnih v navadne delnice sestavljen izključno iz navadnih delnic.

Dodatna pojsanila izkaza finančnega položaja

Nepremičnine, naprave in oprema

(v evrih)	31. 3. 2016	31. 12. 2014
Zemljišča	10.445.956	10.445.956
Zgradbe	233.930.517	233.620.036
Naprave in oprema	57.713.472	59.652.478
Nepremičnine, naprave in oprema, ki se pridobivajo ter dani predujmi	54.041.726	37.846.995
Skupaj	356.131.671	341.565.465

Nepremičnine, naprave in oprema niso zastavljene. V poročevalskem obdobju ni prišlo do dodatne obremenitve premoženja Skupine.

V obdobju januar – marec 2016 Skupina ni izvedla večjih odtujitev nepremičnin, naprav in opreme.

V obdobju januar - marec so bile največje investicije družbe sledeče:

- nadaljevanje izgradnje treh novih rezervoarjev na terminalu tekočih tovorov,
- nadaljevanje gradnje tira 21 a, b, c in mostu čez preliv,
- ureditev transportnih in skladiščnih površin za potrebe kontejnerskega terminala.

Naložbene nepremičnine

(v evrih)	31. 3. 2016	31. 12. 2015
Naložbene nepremičnine - zemljišča	14.991.483	14.991.483
Naložbene nepremičnine - zgradbe	3.720.542	3.757.941
Skupaj	18.712.025	18.749.424

Neopredmetena sredstva

(v evrih)	31. 3. 2016	31. 12. 2015
Stroški razvijanja	263.807	273.522
Nekratkoročne premoženjske pravice	4.341.456	4.458.810
Skupaj	4.605.263	4.732.332

Delnice in deleži v pridruženih družbah

(v evrih)	2016	2015
Stanje 1. januarja	11.699.829	10.846.601
Povečanja		
Pripisani dobički	528.943	1.328.228
Zmanjšanja		
Izplačilo dividend	0	-475.000
Stanje konec obdobja	12.228.772	11.699.829

Druge nekratkoročne finančne naložbe

(v evrih)	31. 3. 2016	31. 12. 2015
Druge naložbe, izmerjene po nabavni vrednosti	3.540.629	3.540.629
Druge naložbe, izmerjene po pošteni vrednosti prek kapitala	29.327.398	30.949.464
Skupaj	32.868.027	34.490.093

Znižanje vrednost naložb izmerjenih po pošteni vrednosti preko kapitala je bila posledica znižanja vrednosti delnic na borzi.

Dana posojila in depoziti

(v evrih)	31. 3. 2016	31. 12. 2015
Finančne naložbe v posesti do zapadlosti		
Nekratkoročna posojila dana, z odkupom obveznic od drugih	360.884	360.884
Posojila		
Nekratkoročna posojila, dana drugim	34.474	39.535
Nekratkoročno dana stanovanjska posojila zaposlencem	22.043	21.608
Nekratkoročna posojila, dana drugim	12.431	17.927
Skupaj	395.358	400.419

Odložene terjatve in obveznosti za davek

(v evrih)	Terjatve		Obveznosti	
	31. 3. 2016	31. 12. 2015	31. 3. 2016	31. 12. 2015
Odložene terjatve in obveznosti za davek iz naslova:				
slabitev naložb v pridružene družbe	15.725	15.725	0	0
slabitev drugih naložb in odbitne začasne razlike iz naslova vrednostnih papirjev	8.535.119	8.478.190	2.222.455	2.441.778
finančnih instrumentov	176.375	176.375	0	0
popravka vrednosti terjatev do kupcev	217.712	217.712	0	0
rezervacij za odpravnine	307.764	309.087	0	0
rezervacij za jubilejne nagrade	50.462	51.235	0	0
nekratkoročne pasivne časovne razmejitve za GJS	409.092	409.092	0	0
Skupaj	9.712.249	9.657.416	2.222.455	2.441.778

Zaloge

Na dan 31. 3. 2016 je bila vrednost zalog materiala 929.397 evrov medtem, ko je bila konec leta 2015 njihova vrednost 813.734 evrov. Večji del teh zalog se nanaša na režijski in pomožni material v višini 456.715 evrov ter na material za vzdrževanje in rezervne dele v vrednosti 394.204 evrov.

Dana posojila in depoziti

(v evrih)	31. 3. 2016	31. 12. 2015
Kratkoročna posojila, dana drugim	18.017	15.305
Dani kratkoročni depoziti	162.860	296.582
Skupaj	180.877	311.887

Poslovne in druge terjatve

(v evrih)	31. 3. 2016	31. 12. 2015
Kratkoročne poslovne terjatve do:		
domačih kupcev	18.372.212	17.787.919
tujih kupcev	9.852.845	10.484.805
Kratkoročne poslovne terjatve do pridruženih družb	44.257	43.763
Kratkoročne poslovne terjatve do kupcev	28.269.314	28.316.487
Kratkoročne terjatve iz naslova dividend	200.000	200.000
Dani kratkoročni predujmi in varščine	90.931	82.500
Kratkoročne terjatve, povezane s finančnimi prihodki	14.812	17.240
Terjatve do države	3.224.476	1.384.713
Druge kratkoročne terjatve	102.167	207.386
Poslovne terjatve	31.901.700	30.208.326
Kratkoročno odloženi stroški	547.432	603.868
Nezaračunani prihodki	560.079	1.096.625
Druge terjatve	1.107.511	1.700.493
Skupaj	33.009.211	31.908.819

Za zavarovanje enega bančnega posojila, ki je na dan 31. 3. 2016 znašal 5.300.000 evrov, ima obvladujoča družba sklenjeno pogodbo o odstopu terjatev v zavarovanje. Na dan 31. 3. 2016 so te terjatve znašale 141.642 evrov.

Skupina med nezaračunanimi prihodki vodi vnaprej obračunane prihodke iz naslova razvojnih projektov.

Denar in denarni ustrezniki

(v evrih)	31. 3. 2016	31. 12. 2015
Gotovina v blagajni	16.021	7.606
Denarna sredstva na računih	422.911	573.190
Kratkoročni depoziti	9.037.989	12.029.253
Skupaj	9.476.921	12.610.049

Kapital

(v evrih)	31. 3. 2016	31. 12. 2015
Osnovni kapital	58.420.965	58.420.965
Kapitalske rezerve	89.562.703	89.562.703
Rezerve iz dobička	108.745.096	108.745.096
<i>Zakonske rezerve</i>	18.765.117	18.765.117
<i>Druge rezerve iz dobička</i>	89.979.979	89.979.979
Rezerve, nastale zaradi vrednotenja po pošteni vrednosti	8.932.460	10.203.618
Preneseni čisti poslovni izid	39.187.702	21.202.404
Čisti poslovni izid poslovnega leta	12.003.910	17.985.297
Kapital lastnikov obvladujoče družbe	316.852.836	306.120.083
Neobvladujoči deleži	176.120	170.386
Kapital	317.028.956	306.290.469

Rezervacije

(v evrih)	31. 3. 2016	31. 12. 2015
Rezervacije za odpravnine in jubilejne nagrade	3.180.556	3.215.377
Rezervacije za tožbe	475.224	475.224
Skupaj	3.655.780	3.690.601

Odloženi prihodki

(v evrih)	31. 3. 2016	31. 12. 2015
Nekratkoročno odloženi prihodki za redno vzdrževanje	8.077.651	7.823.250
Prejeta nepovratna sredstva	2.953.771	3.575.640
Drugi nekratkoročno odloženi prihodki	2.256.515	2.386.470
Skupaj	13.287.937	13.785.360

Posojila

(v evrih)	31. 3. 2016	31. 12. 2015
Nekratkoročna posojila, dobljena pri bankah v državi	65.969.914	66.544.844
Nekratkoročna posojila, dobljena pri bankah v tujini	33.236.889	33.809.978
Skupaj	99.206.803	100.354.822

Nekratkoročne obveznosti iz naslova posojil so bile na dan 31. 3. 2016 za 1.148.019 evrov nižje kot 31. 12. 2015 in sicer zaradi prenosa dela obveznosti na kratkoročne obveznosti.

Druge nekratkoročne finančne obveznosti

Druge nekratkoročne finančne obveznosti se nanašajo na pošteno vrednost obrestne zamenjave obvladujoče družbe, ki so na dan 31. 3. 2016 znašale 669.084 evrov, konec leta 2015 pa 639.954 evrov.

Nekratkoročne poslovne obveznosti

Nekratkoročne poslovne obveznosti predstavljajo nekratkoročno dobljeni predujmi in varščine, ki so na dan 31. 3. 2016 znašali 268.472 evrov, konec leta 2015 pa so znašali 263.401 evrov.

Posojila

(v evrih)	31. 3. 2016	31. 12. 2015
Kratkoročne finančne obveznosti do pridruženih družb	500.000	500.000
Kratkoročna posojila, dobljena pri bankah v državi	8.375.983	8.375.983
Kratkoročna posojila, dobljena pri bankah v tujini	1.721.312	1.147.541
Skupaj	10.597.295	10.023.524

Kratkoročne obveznosti iz naslova posojil so bile na dan 31. 3. 2016 za 573.771 evrov višje kot konec leta 2015, in sicer kot neto učinek prenosa dela obveznosti iz nekratkoročnih na kratkoročne obveznosti in odplačila glavnice posojila.

Druge kratkoročne finančne obveznosti

Druge kratkoročne finančne obveznosti so obveznosti za obresti ter obveznosti za plačilo obrestne zamenjave, ki je vzpostavljena v skladu s strategijo obvladovanja tveganja spremembe obrestnih mer obvladujoče družbe in so na dan 31. 3. 2016 znašale 773.494 evrov, na dan 31. 12. 2015 pa so znašale 848.234 evrov.

Poslovne in druge obveznosti

(v evrih)	31. 3. 2016	31. 12. 2015
Kratkoročne obveznosti do:		
dobaviteljev v državi	12.244.330	13.164.430
dobaviteljev v tujini	554.811	2.740.831
Kratkoročne obveznosti do pridruženih družb	114.557	99.564
Kratkoročne obveznosti do dobaviteljev	12.913.698	16.004.825
Kratkoročne obveznosti na podlagi predujmov	122.423	78.381
Kratkoročne obveznosti do zaposlencev	3.658.107	3.422.925
Kratkoročne obveznosti do države in drugih inštitucij	4.436.938	948.764
Kratkoročne poslovne obveznosti	21.131.166	20.454.895
Vnaprej vračunani stroški oziroma odhodki	8.497.606	5.176.915
Kratkoročno odloženi prihodki	1.107	6.275
Druge poslovne obveznosti	3.732	91.653
Druge poslovne obveznosti	8.502.445	5.274.843
Skupaj	29.633.611	25.729.738

Kratkoročne poslovne obveznosti so se povečale predvsem zaradi povečanja vnaprej vračunanih stroškov, in sicer iz naslova vnaprej vračunanih stroškov iz naslova nadomestila za uporabo stavbnega zemljišča.

Pogojna sredstva in obveznosti

(v evrih)	31. 3. 2016	31. 12. 2015
Prejeta poročstva	27.242.869	15.984.283
Prejete garancije	11.311.140	10.281.042
Pogojne terjatve iz naslova tožb	32.638.935	32.638.935
Druge pogojne terjatve	93.639	70.225
Skupaj pogojna sredstva	71.286.583	58.974.485
Dane garancije	1.856.270	2.106.270
Dana poročstva	8.603.014	6.902.284
Pogojne obveznosti iz naslova tožb	3.012.100	3.012.100
Odobreno posojilo	36.000.000	36.000.000
Skupaj pogojne obveznosti	49.471.384	48.020.654

Prejeta poročstva so se povečala iz naslova zavarovanja danih avansov za nakup pristaniške opreme, medtem ko so se dana poročstva povečala iz naslova danih akreditivov dobavitelju pristaniške opreme.

Posli s povezanimi osebami

V obdobju od januarja do marca 2016 so bili med povezanimi družbami v Skupini Luka Koper opravljeni številni pravni posli, v katerih je obvladujoča družba nastopala kot kupec, dobavitelj, najemodajalec ali v drugi vlogi. Pravna podlaga za te posle so bile različne pogodbe, naročilnice, ponudbe in podobno, za katere so bili uporabljeni tržni pogoji, ki veljajo za posle z nepovezanimi osebami.

Finančni instrumenti in obvladovanje finančnih tveganj

Med finančna tveganja Skupine sodijo:

1. tveganje spremembe poštene vrednosti,
2. tveganje spremembe obrestne mere,
3. likvidnostno tveganje,
4. tveganje spremembe deviznega tečaja,
5. kreditno tveganje in
6. tveganje ustrezne kapitalske strukture.

1. Obvladovanje tveganja spremembe poštene vrednosti

Skupina je imela 6,1 odstotka svojih sredstev (konec predhodnega leta 6,6 odstotka) naloženih v finančne naložbe, vrednotene po poštenu vrednosti. Od tega jih je imela obvladujoča družba 98 odstotkov.

Tveganje poštene vrednosti se pri teh naložbah kaže v nihanju borznih tečajev, ki vpliva na vrednost teh sredstev in posledično na rezultat ob njihovi odsvojitvi. To vrsto tveganja je Skupina identificirala pri naložbah v tržne vrednostne papirje slovenskih podjetij. Vrednost nekratkoročnih

finančnih naložb, razpoložljivih za prodajo in vrednotenih po pošteni vrednosti prek kapitala, je na dan 31. 3. 2016 znašala 29.327.398 evrov. Ta vrednost je bila sestavljena iz vrednosti delnic slovenskih podjetij in enot premoženja vzajemnih skladov.

Analiza občutljivosti finančnih naložb po pošteni vrednosti:

Tveganje spremembe poštene vrednosti vrednostnih papirjev na dan 31. 3. 2016

Sprememba indeksa v %	Vpliv na kapital
-10%	-2.932.740
10%	2.932.740

Tveganje spremembe poštene vrednosti vrednostnih papirjev na dan 31. 12. 2015

Sprememba indeksa v %	Vpliv na kapital
-10%	-3.094.946
10%	3.094.946

Hierarhija poštene vrednosti

(v evrih)	Vrednotenje po pošteni vrednosti			
	Knjigovodska vrednost na dan 31. 3. 2016	Neposredna vrednost na borznih trgih (1. raven)	Vrednost določena na podlagi primerljivih tržnih podatkov (2. raven)	Vrednosti ni mogoče pridobiti iz tržnih podatkov (3. raven)
Sredstva merjena po pošteni vrednosti				
Druge nekratkoročne finančne naložbe	29.327.398	29.327.398	0	0
Sredstva merjena po nabavni vrednosti				
Dana posojila	576.235	0	0	576.235
Druge nekratkoročne finančne naložbe	3.540.629	0	0	3.540.629
Poslovne in druge terjatve	31.901.700	0	0	31.901.700
Obveznosti merjene po pošteni vrednosti				
Obrestna zaščita prejetih posojil	669.084	0	669.084	0
Obveznosti merjene po odplačni vrednosti				
Druge finančne obveznosti	773.494	0	397.456	375.948
Prejeta posojila	109.948.220	0	0	109.948.220
Poslovne in druge obveznosti	21.131.166	0	0	21.131.166

(v evrih)	Vrednotenje po pošteni vrednosti			
	Knjigovodska vrednost na dan 31. 12. 2015	Neposredna vrednost na borznih trgih (1. raven)	Vrednost določena na podlagi primerljivih tržnih podatkov (2. raven)	Vrednosti ni mogoče pridobiti iz tržnih podatkov (3. raven)
Sredstva merjena po pošteni vrednosti				
Druge nekratkoročne finančne naložbe	30.949.464	30.949.464	0	0
Sredstva merjena po nabavni vrednosti				
Dana posojila	712.306	0	0	712.306
Druge nekratkoročne finančne naložbe	3.540.629	0	0	3.540.629
Poslovne in druge terjatve	30.208.326	0	0	30.208.326
		0	0	0
Obveznosti merjene po pošteni vrednosti				
Obrestna zaščita prejetih posojil	639.954	0	639.954	0
Obveznosti merjene po odplačni vrednosti				
Druge finančne obveznosti	848.234	0	397.456	450.778
Prejeta posojila	110.527.929	0	0	110.527.929
Poslovne in druge obveznosti	20.454.895	0	0	20.454.895

2. Obvladovanje tveganja spremembe obrestnih mer

S tveganjem spremembe obrestnih mer se srečuje le obvladujoča družba, saj ima le ta finančne obveznosti, najete z variabilnimi obrestnimi merami.

V obdobju januar - marec 2016 je Skupini uspelo zmanjšati finančne obveznosti za 0,8 odstotka glede na preteklo poslovno leto, tako da so na dan 31. 3. 2016 znašale 111.246.676 evrov.

V predhodnih letih je obvladujoča družba vzpostavila obrestno zaščito za dve večji nekratkoročni posojili, katerih skupni odprti znesek na dan 31. 3. 2016 znaša 62.142.857 evrov. Gre za posojilo v znesku 27.142.857 evrov s končno zapadlostjo v letu 2025 ter posojilo v znesku 35.000.000 milijonov evrov s končno zapadlostjo v letu 2031. Morebitna sprememba variabilnih obrestnih mer ima lahko posledično vpliv na 43,0 odstotkov vseh posojil Skupine in se v primerjavi s koncem leta 2015 ni spremenila. Preostalih 57,0 odstotkov zaščitenih pred morebitno spremembo variabilnih obrestnih mer.

Analiza občutljivosti bančnih posojil glede na spremembo variabilnih obrestnih mer:

(v evrih)	Bančna posojila po variabilni obrestni meri 31. 3. 2016	Porast za 15 bazičnih točk	Porast za 25 bazičnih točk	Porast za 50 bazičnih točk
3M EURIBOR	47.305.362	18.672	80.754	199.017
Skupni učinek	47.305.362	18.672	80.754	199.017

(v evrih)	Bančna posojila po variabilni obrestni meri 31. 12. 2015	Porast za 15 bazičnih točk	Porast za 25 bazičnih točk	Porast za 50 bazičnih točk
3M EURIBOR	47.885.073	19.252	82.203	201.916
Skupni učinek	47.885.073	19.252	82.203	201.916

Analiza občutljivosti bančnih posojil na spremembe variabilnih obrestnih mer je narejena ob predpostavki morebitne rasti obrestnih mer v višini 15, 25 in 50 bazičnih točk.

3. Obvladovanje likvidnostnega tveganja

Likvidnostno tveganje predstavlja možnost, da Skupina ne bi mogla poravnati obveznosti ob zapadlosti. Skupina Luka Koper obvladuje likvidnostno tveganje z rednim načrtovanjem denarnih tokov za različne ročnosti. Preventivno deluje na področju preprečevanja zamud kupcev, predvsem z rednim spremljanjem in takojšnjim odzivom na zamude pri plačilih; dodaten ukrep predstavljajo obračuni zamudnih obresti, zasnovani na vodenju enotne politike do kupcev.

(v evrih)	Do 3 mesece	od 3 do 12 mesecev	od 1 do 2 let	od 3 do 5 let	nad 5 let	Skupaj
31. 3. 2016						
Posojila in krediti*	3.608.282	6.489.013	13.582.399	38.813.022	46.955.503	109.448.219
Obračunane obresti z zapadlostjo v naslednjem koledarskem letu	56.677				0	56.677
Predvidene obresti od vseh posojil	585.883	1.032.727	1.374.987	2.637.087	1.587.634	7.218.318
Druge finančne obveznosti	375.948	397.546	0	669.084	0	1.442.578
Obveznosti do dobaviteljev	12.913.698	0	0		0	12.913.698
Druge poslovne obveznosti	8.217.468	0	0	0	0	8.217.468
Skupaj	25.757.956	7.919.286	14.957.386	42.119.193	48.543.137	139.296.958
31. 12. 2015						
Posojila in krediti*	579.710	9.443.814	11.761.732	41.213.399	47.529.274	110.527.929
Obračunane obresti z zapadlostjo v naslednjem koledarskem letu	34.108	0	0	0	0	34.108
Predvidene obresti od vseh posojil	307.821	1.487.331	1.473.926	2.910.417	1.816.240	7.995.735
Druge finančne obveznosti	450.688	397.546	0	639.954	0	1.488.188
Obveznosti do dobaviteljev	16.004.825	0	0		0	16.004.825
Druge poslovne obveznosti	4.450.070	0	0	0	0	4.450.070
Skupaj	21.827.222	11.328.691	13.235.658	44.763.770	49.345.514	140.500.855

*V postavki so zajeta tudi posojila od pridruženih družb

4. Obvladovanje valutnega tveganja

Izhodiščno tveganje spremembe valutnega tečaja izhaja iz terjatev do kupcev, nominiranih v ameriških dolarjih (USD). Povprečno mesečno stanje odprtih terjatev do kupcev Skupine je v prvih treh mesecih leta 2016 znašalo 115 tisoč ameriških dolarjev. Na dan 31. 3. 2016 so znašale odprte terjatve, nominirane v ameriških dolarjih, 0,27 odstotka, konec leta 2015 pa 0,75 odstotka vseh odprtih terjatev do kupcev.

5. Obvladovanje kreditnega tveganja

Sredstva, izpostavljena kreditnemu tveganju:

(v evrih)	31. 3. 2016	31. 12. 2015
Dana posojila in depoziti	395.358	400.419
Nekratkoročne poslovne terjatve	37.931	37.931
Kratkoročni depoziti	162.860	296.582
Kratkoročno dana posojila	18.017	15.305
Poslovne terjatve	28.269.314	28.316.487
Druge terjatve	3.632.386	1.891.839
Denar in denarni ustrezniki	9.476.921	12.610.049
Dana poroštva in garancije	10.459.284	9.008.554
Skupaj	52.452.071	52.577.166

Izpostavljenost Skupine kreditnemu tveganju je nizka, zaradi vzpostavljenih mehanizmov njegovega obvladovanja pa je nizka tudi verjetnost nastanka škode.

6. Obvladovanje tveganja ustrezne kapitalne strukture

(v evrih)	31. 3. 2016	31. 12. 2015
Skupaj obveznosti	162.683.125	160.700.976
Denar in denarni ustrezniki ter kratkoročni depoziti	-9.639.781	-12.906.631
Neto dolg	153.043.344	147.794.345
Kapital	316.852.836	306.120.083
Neto dolg / kapital	0,48	0,48

Opomba: tabele računovodskega poročila so dostopne tudi v .xls obliki v priponki tega PDF dokumenta.

IZJAVA O ODGOVORNOSTI UPRAVE

Uprava družbe Luka Koper, d. d., izjavlja, da so nerevidirani zgoščeni računovodski izkazi družbe Luka Koper, d. d., in nerevidirani zgoščeni konsolidirani računovodski izkazi Skupine Luka Koper za obdobje, ki se je končalo 31. marca 2016, pripravljene tako, da dajejo resničen in pošten prikaz premoženjskega stanja, poslovnih izidov in denarnih tokov družbe Luka Koper, d. d., in Skupine Luka Koper. Pri pripravi zgoščenih izkazov za obdobje januar – marec 2016 so bile uporabljene enake računovodske usmeritve kot pri pripravi letnih računovodskih izkazov družbe Luka Koper, d. d., in Skupine Luka Koper za leto 2015.

Zgoščeni medletni izkazi so za obdobje, ki se je končalo 31. marca 2016, pripravljene v skladu z Mednarodnim računovodskim standardom 34, Medletno računovodsko poročanje, in jih je potrebno brati v povezavi z letnimi računovodskimi izkazi, pripravljenimi za poslovno leto, ki se je končalo 31. decembra 2015. Primerjalni izkazi za leto 2015 so revidirani.

Uprava je odgovorna za izvajanje ukrepov, s katerimi zagotavlja ohranjanje in povečevanje vrednosti premoženja družbe in Skupine Luka Koper ter za preprečevanje in odkrivanje prevar in drugih nepravilnosti ter njihovo odpravljanje.

Uprava izjavlja, da so povezane osebe v Skupini Luka Koper med seboj poslovale na osnovi sklenjenih poslov, pri čemer so bile uporabljene tržne cene izdelkov in storitev ter da ni začela poslov s povezanimi osebami, ki bi bili opravljeni pod neobičajnimi pogoji.

Člani uprave:



Dragomir Matić
predsednik uprave



Andraž Novak
član uprave



Irena Vincek
članica uprave



Stojan Čepar
član uprave – delavski direktor

Koper, 10. maj 2016