

2016

---

**Nerevidirani  
konsolidirani  
računovodski izkazi**

---

za obdobje  
januar - junij 2016

---

Skupina Gorenje in krovna družba Gorenje, d. d.  
Pripravljeno v skladu z določili Mednarodnih  
standardov računovodskega poročanja – MSRP

---

Uprava družbe Gorenje, d. d.  
Velenje, avgust 2016

---

## Kazalo

<b>POUDARKI IZ POSLOVANJA SKUPINE GORENJE</b>	<b>3</b>
<b>GLAVNI FINANČNI POKAZATELJI V DRUGEM ČETRTLETJU 2016</b>	<b>3</b>
<b>GLAVNI FINANČNI POKAZATELJI V PRVEM POLLETJU 2016</b>	<b>4</b>
<b>IZJAVA ČLANOV POSLOVODSTVA</b>	<b>6</b>
<b>POSLOVNO POROČILO</b>	<b>7</b>
<b>USPEŠNOST POSLOVANJA SKUPINE GORENJE</b>	<b>7</b>
PRODAJA	8
RAZVOJ IN NOVI IZDELKI	9
TRGI TEMELJNE DEJAVNOSTI DOM	9
PRODAJA PO DEJAVNOSTIH SKUPINE GORENJE	10
DOBIČKONOSNOST POSLOVANJA SKUPINE GORENJE	11
OBVLADOVANJE STROŠKOV	12
POSLOVNI IZID OBRAČUNSKEGA OBDOBJA	13
<b>USPEŠNOST POSLOVANJA PO DEJAVNOSTIH</b>	<b>14</b>
TEMELJNA DEJAVNOST DOM	14
NETEMELJNE DEJAVNOSTI	15
<b>FINANČNO UPRAVLJANJE SKUPINE GORENJE</b>	<b>16</b>
FINANČNO POSLOVANJE SKUPINE GORENJE	16
OBRTNI KAPITAL	18
<b>POSLOVANJE KROVNE DRUŽBE GORENJE, D. D.</b>	<b>20</b>
<b>LASTNIŠTVO IN DELNICA GRVG</b>	<b>22</b>
LASTNIŠKA STRUKTURA	22
DELNICA GORENJE (GRVG) V PRVEM POLLETJU 2016	23
<b>POMEMBNEJŠI DOGODKI PO DATUMU BILANCE STANJA</b>	<b>24</b>
<b>POMEMBNEJŠI POSLOVNI DOGODKI V LETU 2016</b>	<b>25</b>
<b>RAČUNOVODSKO POROČILO</b>	<b>30</b>
<b>Nerevidirani zgoščeni konsolidirani računovodski izkazi Skupine Gorenje</b>	<b>34</b>
Zgoščena konsolidirana bilanca stanja Skupine Gorenje	34
Zgoščeni konsolidirani izkaz poslovnega izida Skupine Gorenje	35
Zgoščeni konsolidirani izkaz drugega vseobsegajočega donosa Skupine Gorenje	35
Zgoščeni konsolidirani izkaz denarnih tokov Skupine Gorenje	36
Zgoščeni konsolidirani izkaz sprememb lastniškega kapitala Skupine Gorenje	37
Pojasnila k zgoščenim konsolidiranim računovodskim izkazom Skupine Gorenje	39
Področni in območni odseki Skupine Gorenje	41
Računovodski kazalniki	42
<b>Nerevidirani zgoščeni računovodski izkazi družbe Gorenje, d. d.</b>	<b>43</b>
Zgoščena bilanca stanja družbe Gorenje, d. d.	43
Zgoščeni izkaz poslovnega izida družbe Gorenje, d. d.	44
Zgoščeni izkaz drugega vseobsegajočega donosa družbe Gorenje, d. d.	44
Zgoščeni izkaz denarnih tokov družbe Gorenje, d. d.	45
Zgoščeni izkaz sprememb lastniškega kapitala družbe Gorenje, d. d.	46
Pojasnila k zgoščenim računovodskim izkazom družbe Gorenje, d. d.	48
Računovodski kazalniki	49
<b>INFORMACIJA GLEDE POROČILA IN JAVNE OBJAVE</b>	<b>50</b>

## POUDARKI IZ POSLOVANJA SKUPINE GORENJE

### GLAVNI FINANČNI POKAZATELJI V DRUGEM ČETRTLETJU 2016

- **Dobro poslovanje** iz prvega četrletja leta 2016 **se nadaljuje tudi v drugem četrletju leta 2016.**
- Ustvarili smo **295,8 mio EUR prihodkov od prodaje**, kar je za 2,1 % več kot v drugem četrletju 2015.
- Prihodki od prodaje temeljne dejavnosti **Dom** so dosegli **256,7 mio EUR** (3,2 % več kot v enakem obdobju 2015) in so **v skladu z načrtovano dinamiko** prihodkov od prodaje.
- **EBITDA je znašal 21,7 mio EUR** in je za 21,6 % višji od lanskega. EBITDA marža v višini 7,4 % je bila višja za 1,2 o. t. glede na drugo četrletje 2015 (glede na prvo četrletje leta 2016 pa za 0,9 o.t.).
- **EBIT je znašal 9,9 mio EUR**, kar predstavlja 58,7-odstotno rast glede na isto obdobje lanskega leta. EBIT marža se je zvišala na 3,4 %, kar je za 1,2 o. t. več kot v primerljivem obdobju leta 2015.
- **Poslovanje drugega četrletja 2016 je zaznamovalo uspešno poslovanje dejavnosti Dom zaradi:**
  - **nadaljnje rasti prodaje**, tako v primeru **velikih**, kot tudi **malih gospodinjskih aparatov**,
  - dosežene **ugodne geografske strukture prodaje**; krepitev prodaje na trgih: **Beneluksa, Vzhodne Evrope**,
  - dosežene **ugodne strukture prodaje blagovnih znamk**; krepitev prodaje blagovnih znamk **Asko ter znamk Atag, Pelgrim in Etna**,
  - dosežene **ugodne produktne strukture prodaje**; nadaljnja krepitev prodaje **premijskih aparatov (3,2-odstotna količinska rast)**, **inovativnih aparatov (14,7-odstotna količinska rast)**, **kuhalnih aparatov (6,3-odstotna količinska rast)**, **hladilno-zamrzovalnih aparatov (8,0-odstotna količinska rast)**, **pomivalnih aparatov (12,9-odstotna količinska rast)**,
  - dobrega **obvladovanja stroškov materiala in surovin, logistike**, garancijskih posegov ter stroškov dela in
  - dobrega obvladovanja valutnih tveganj.
- V drugem četrletju 2016 smo v Skupini Gorenje nadaljevali s **povečevanjem vlaganj v razvoj**. V drugem četrletju 2016 smo v **razvoj vložili 9,18 mio EUR**, kar predstavlja **3,1-odstotni delež prihodkov od prodaje** Skupine Gorenje (povečanje za 0,17 o. t. glede na primerljivo obdobje lani). **V marketing smo vložili 5,49 mio EUR**, kar predstavlja **1,9-odstotni delež prihodkov od prodaje** Skupine Gorenje (povečanje za 0,03 o. t. glede na primerljivo obdobje lani).
- Izkazan negativen rezultat finančnih gibanj v višini 6,9 mio EUR je za **4,0 mio EUR boljši** kot v primerljivem obdobju lanskega leta. Na negativen rezultat finančnih gibanj so vplivali **odhodki za obresti, ki so bili za 14,3 % nižji** kot v enakem obdobju preteklega leta. V drugem četrletju 2016 smo na ravni Skupine izkazali pozitiven rezultat **tečajnih razlik v znesku 71 tisoč EUR**, kar je za 5,3 mio EUR bolje kot v enakem obdobju preteklega leta.
- Tudi v drugem četrletju smo **poslovali z dobičkom v višini 1,5 mio EUR**, kar je bolje kot v drugem četrletju 2015, ko smo poslovali z izgubo

4,8 mio EUR. Skupina Gorenje posluje z dobičkom že tretje četrletje zapored.

- **V primerjavi z drugim četrletjem 2015 smo izboljšali razmerje med čistim finančnim dolgom in EBITDA za 0,6.**

## **GLAVNI FINANČNI POKAZATELJI V PRVEM POLLETJU 2016**

- Ustvarili smo 581,3 mio EUR prihodkov od prodaje, kar je za 4,2 % več kot v prvem polletju 2015.
- Doseženi prihodki od prodaje predstavljajo 48,4 % letnih načrtovanih prihodkov. Ob upoštevanju dejstva, da proces prodaje nekaterih družb Ekologije v prvi polovici leta ni bil zaključen, pa je doseganje načrtovanih prihodkov 45,3 %, kar je skladno z normalno dinamiko doseganja letnega načrta.
- Prihodki temeljne dejavnosti Dom so dosegli 499,5 mio EUR (5,6 % več kot v enakem obdobju lani).
- Ob izločitvi vpliva sprememb valutnih tečajev je znašala organska rast prihodkov dejavnosti Dom 8,0 % glede na prvo polletje leta 2015.
- EBITDA je znašal 40,2 mio EUR in je za 19,5 % višji kot v prvem polletju 2015). EBITDA marža v višini 6,9 % je bila za 0,9 o.t. višja. V prvi polovici leta smo dosegli 47,4 % načrtovanega EBITDA. Ob upoštevanju dejstva, da proces prodaje nekaterih družb Ekologije v prvi polovici leta ni bil zaključen, pa je doseganje načrtovanega EBITDA 44,0 %.
- EBIT je znašal 16,7 mio EUR, kar predstavlja 55,9-odstotno rast, EBIT marža se je zvišala na 2,9 %, kar je za 1,0 o.t. več kot v enakem obdobju leta 2015. V prvi polovici leta smo dosegli 44,4 % načrtovanega EBIT. Ob upoštevanju dejstva, da proces prodaje nekaterih družb Ekologije v prvi polovici leta ni bil zaključen, pa je doseganje načrtovanega EBIT 41,0 %.
- V prvi polovici leta 2016 smo v **razvoj vložili 18,0 mio EUR**, kar predstavlja **3,1-odstotni delež prihodkov od prodaje** Skupine Gorenje (povečanje za 0,15 o. t. glede na primerljivo obdobje lani). **V marketing smo vložili 11,4 mio EUR**, kar predstavlja **2,0-odstotni delež prihodkov od prodaje** Skupine Gorenje (povečanje za 0,3 o. t. glede na primerljivo obdobje lani).
- Izkazan negativen rezultat finančnih gibanj v višini 12,0 mio EUR je za **4 mio EUR boljši** kot v primerljivem obdobju lanskega leta. Na rezultat finančnih gibanj so vplivali **odhodki za obresti, ki so bili za 12,1 % nižji** kot v enakem obdobju preteklega leta. V prvem polletju 2016 smo na ravni Skupine izkazali pozitiven rezultat **tečajnih razlik v znesku 1,4 mio EUR**, kar je za 6,2 mio EUR bolje kot v enakem obdobju preteklega leta.
- Skupina Gorenje je poslovala z dobičkom v višini 2,1 mio EUR.
- **Neto finančni dolg v višini 411,4 mio EUR je na primerljivem nivoju kot v letu 2015. V primerjavi s prvim polletjem 2015 smo izboljšali razmerje med čistim finančnim dolgom in EBITDA za 0,6 predvsem zaradi dosežene boljše dobičkonosnosti.**

**Nerevidirani konsolidirani računovodski izkazi**  
za obdobje januar - junij 2016

in mio EUR	Q2 2015	Q2 2016	Indeks	H1 2015	H1 2016	Indeks	Načrt 2016*	Dos. načrta
<b>Prihodki od prodaje</b>	<b>289,8</b>	<b>295,8</b>	<b>102,1</b>	<b>557,8</b>	<b>581,3</b>	<b>104,2</b>	<b>1.201,0</b>	<b>48,4</b>
<b>EBITDA</b>	<b>17,9</b>	<b>21,7</b>	<b>121,6</b>	<b>33,7</b>	<b>40,2</b>	<b>119,5</b>	<b>84,9</b>	<b>47,4</b>
<i>EBITDA marža (%)</i>	<i>6,2%</i>	<i>7,4%</i>	<i>/</i>	<i>6,0%</i>	<i>6,9%</i>	<i>/</i>	<i>7,1%</i>	<i>/</i>
<b>EBIT</b>	<b>6,3</b>	<b>9,9</b>	<b>158,7</b>	<b>10,7</b>	<b>16,7</b>	<b>155,9</b>	<b>37,6</b>	<b>44,4</b>
<i>EBIT marža (%)</i>	<i>2,2%</i>	<i>3,4%</i>	<i>/</i>	<i>1,9%</i>	<i>2,9%</i>	<i>/</i>	<i>3,1%</i>	<i>/</i>
<b>Poslovni izid pred davki</b>	<b>-4,6</b>	<b>3,0</b>	<i>/</i>	<b>-5,3</b>	<b>4,6</b>	<i>/</i>	<b>11,2</b>	<b>41,3</b>
<b>Poslovni izid obračunskega obdobja</b>	<b>-4,8</b>	<b>1,5</b>	<i>/</i>	<b>-6,9</b>	<b>2,1</b>	<i>/</i>	<b>7,6</b>	<b>27,4</b>
<i>ROS (%)</i>	<i>-1,7%</i>	<i>0,5%</i>	<i>/</i>	<i>-1,2%</i>	<i>0,4%</i>	<i>/</i>	<i>0,6%</i>	<i>/</i>
<b>Čisti finančni dolg<sup>1</sup></b>	<b>408,3</b>	<b>411,4</b>	<b>100,7</b>	<b>408,3</b>	<b>411,4</b>	<b>100,7</b>	<b>319,0</b>	<b>129,0</b>
<b>Čisti finančni dolg / EBITDA</b>	<b>5,3</b>	<b>4,7</b>	<i>/</i>	<b>5,3</b>	<b>4,7</b>	<i>/</i>	<b>3,8</b>	<i>/</i>

\*Poslovni načrt 2016 ne vključuje družb področja Ekologije, za katere je potekal proces odprodaje (Gorenje Surovina, d.o.o., Maribor, Kemis-BH, d.o.o., BiH, Kemis Valjevo d.o.o., Srbija, Cleaning System S, d.o.o., Srbija, PUBLICUS, d.o.o., Ljubljana, EKOGOR, d.o.o., Jesenice).

<sup>1</sup> Finančni dolg - denarna sredstva

## IZJAVA ČLANOV POSLOVODSTVA

Uprava družbe je odgovorna za pripravo polletnega poročila družbe Gorenje, d.d., in Skupine Gorenje ter računovodskih izkazov na način, ki zainteresirani javnosti daje resnično in pošteno sliko premoženjskega stanja in izidov poslovanja družbe Gorenje, d.d., in njenih odvisnih družb v prvem polletju leta 2016.

Uprava potrjuje, da so bile pri izdelavi računovodskih izkazov družbe Gorenje, d.d., in Skupine Gorenje **uporabljene ustrezne računovodske usmeritve, da so bile računovodske ocene izdelane po načelu previdnosti in dobrega gospodarjenja in da računovodski izkazi družbe in Skupine predstavljajo resnično in pošteno sliko premoženjskega stanja in izidov njunega poslovanja za prvo polletje leta 2016.**

Uprava je odgovorna tudi za ustrezno računovodenje, za sprejem ustreznih ukrepov za zavarovanje premoženja in drugih sredstev ter potrjuje, da so računovodski izkazi družbe Gorenje, d.d., in Skupine Gorenje skupaj s pojasnili izdelani na podlagi predpostavke o njenem nadaljnjem poslovanju ter v skladu z veljavno zakonodajo in Mednarodnimi standardi računovodskega poročanja, kot jih je sprejela Evropska unija.

Uprava potrjuje, da je po njenem najboljšem vedenju **polletno računovodsko poročilo sestavljeno v skladu z ustreznim okvirom računovodskega poročanja ter da daje resničen in pošten prikaz sredstev in obveznosti, finančnega položaja in poslovnega izida krovne družbe in drugih družb, vključenih v konsolidacijo Skupine Gorenje.**

Predsednik in člani uprave družbe Gorenje, d.d., smo **seznanjeni z vsebino sestavnih delov polletnega poročila družbe Gorenje, d.d., in Skupine Gorenje za leto 2016 in s tem tudi z njunim celotnim polletnim poročilom. Z njim se strinjamo in to potrujemo s svojim podpisom.**

Člani uprave

Franc Bobinac, predsednik uprave

dr. Peter Groznik, član uprave

Branko Apat, član uprave

dr. Peter Kukovica, član uprave

Drago Bahun, član uprave

## POSLOVNO POROČILO

### USPEŠNOST POSLOVANJA SKUPINE GORENJE

v mio EUR	Q2 2015	Q2 2016	Indeks	H1 2015	H1 2016	Indeks
Prihodki od prodaje	289,8	295,8	102,1	557,8	581,3	104,2
Prispevek za kritje <sup>2</sup>	123,4	131,6	106,6	241,6	251,6	104,1
<i>Prispevek za kritje (%)</i>	42,6%	44,5%	/	43,3%	43,3%	/
EBIT	6,3	9,9	158,7	10,7	16,7	155,9
<i>EBIT marža (%)</i>	2,2%	3,4%	/	1,9%	2,9%	/
Poslovni izid obračunskega obdobja	-4,8	1,5	/	-6,9	2,1	/
<i>ROS (%)</i>	-1,7%	0,5%	/	-1,2%	0,4%	/

V Skupini Gorenje smo dosegli 581,3 mio EUR **prihodkov od prodaje**, kar je za 4,2 % več kot v primerljivem polletju 2015. Na področju temeljne dejavnosti Dom smo dosegli 5,6-odstotno rast prihodkov od prodaje. **Z izločitvijo vpliva spremembe valutnih tečajev bi v temeljni dejavnosti Dom dosegli 8,0-odstotno organsko rast prihodkov od prodaje.**

Ustvarjen prispevek za kritje v višini 251,6 mio EUR smo uspeli izboljšati:

- s **povečanim obsegom prodaje** v temeljni dejavnosti **Dom**,
- z ugodno **geografsko strukturo prodaje** temeljne dejavnosti Dom; največje rasti prodaje smo dosegli:
  - na trgih **Vzhodne Evrope (10,6-odstotna rast, 15,4-odstotna organska rast)**,
  - med trgi Zahodne Evrope predvsem na trgih **Beneluksa (5,1-odstotna rast)**, kjer dosegamo višja pokritja,
- z ugodno **strukturo prodaje blagovnih znamk**, kjer smo krepili predvsem prodajo blagovnih znamk **Asko (7,9-odstotna rast) ter znamk Atag, Pelgrim in Etna (5,1-odstotna rast)**; rast smo beležili tudi pri prodaji blagovne znamke Gorenje,
- ugodno **produktno strukturo prodaje**; krepitev prodaje **premijskih aparatov (7,2-odstotna količinska rast)**, **inovativnih aparatov (20,5-odstotna količinska rast)**, **kuhalnih aparatov (7,9-odstotna količinska rast)**; pri prodaji **malih gospodinjskih aparatov** smo dosegli **25,5-odstotno rast** prihodkov; omenjene produktne skupine aparatov so pomembne z vidika doseženih pokritij in
- **uspešnim obvladovanjem vhodnih cen materialov in surovin.**

<sup>2</sup> Prispevek za kritje na ravni razlike med prihodki od prodaje in stroški blaga in materiala.

**Nerevidirani konsolidirani računovodski izkazi**  
za obdobje januar - junij 2016

Spremembe valutnih tečajev so imele pomembnejši vpliv na prihodke od prodaje predvsem v Vzhodni Evropi, deloma tudi na trgih zunaj Evrope. Brez upoštevanja ostalih kategorij (ščitenja tečajev, prilagajanja cen na trgih, produktne strukture ...) so imele spremembe valutnih tečajev naslednji vpliv na organsko rast prihodkov od prodaje dejavnosti Dom na najpomembnejših trgih:

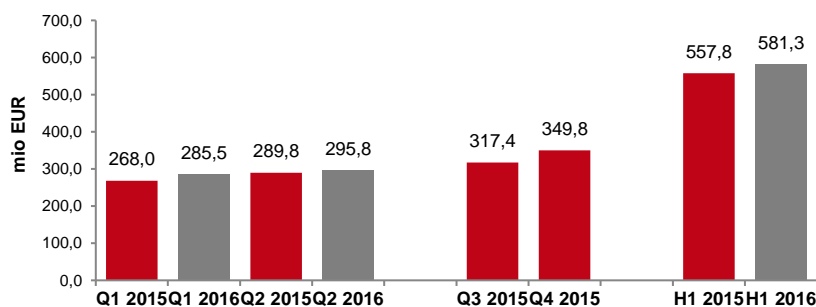
*Spremembe valutnih tečajev in vpliv na organsko rast prihodkov od prodaje temeljne dejavnosti Dom*

Dom v mio EUR	Dejanski prihodki od prodaje H1 2015	Dejanski prihodki od prodaje H1 2016	Dejanski prihodki od prodaje H1 2016 vrednoteni po tečaju H1 2015	Vpliv valut na prihodke od prodaje	Dejanska rast (%)	Organska rast (%)
Zahod	219,5	225,5	225,8	-0,3	+2,7	+2,9
Vzhod	201,7	223,2	232,6	-9,4	+10,6	+15,4
Ostali svet	51,6	50,8	52,3	-1,5	-1,6	+1,3
<b>SKUPAJ</b>	<b>472,8</b>	<b>499,5</b>	<b>510,7</b>	<b>-11,2</b>	<b>+5,6</b>	<b>+8,0</b>

V okviru politike **upravljanja z valutnimi tveganji Skupine** vodimo centralizirano politiko ščitenja tečajev. Izpostavljeni smo spremembam lokalnih valut proti EUR, ki predstavlja glavno funkcionalno valuto Skupine. Izpostavljenost merimo in upravljamo v povezavi z načrtovanimi denarnimi tokovi v letnem obdobju ter prevrednotenjem postavk bilance stanja v lokalnih valutah. Temeljni cilj upravljanja z valutnimi tveganji je zaščita izpostavljenosti poslovnega načrta z minimiziranjem negativnega vpliva gibanja valutnih tečajev na poslovni izid in denarne tokove Skupine. Za zaščito pred valutnimi tveganji se v največji možni meri poslužujemo uravnavanja denarnih tokov in postavk bilance stanja ter sklepanja izvedenih finančnih instrumentov (predvsem terminskih valutnih pogodb) za valute, ki jim je Skupina izpostavljena.

## PRODAJA

*Prihodki od prodaje Skupine Gorenje*



- V prvem polletju 2016 smo **na geografskih področjih Vzhodne in Zahodne Evrope Skupine Gorenje dosegli rast prihodkov od prodaje** glede na dosežke prvega polletja 2015. Na trgih Ostalega sveta smo beležili 1,6-odstotni padec prihodkov. Ob izločitvi vpliva **spremembe valutnih tečajev** bi na trgih ostalega sveta dosegli **1,3-odstotno organsko rast**. Poleg vpliva **spremembe valutnih tečajev** je na nižjo prodajo na trgih Ostalega sveta vplivala še **spremenjena dinamika odjema industrijskih partnerjev** iz Severne Amerike ter **nižja prodaja na trgih Bližnjega in Daljnega vzhoda** (predvsem v Saudski Arabiji). V drugi polovici leta načrtujemo ponovno vzpostavitev primerljive prodaje.



**Nerevidirani konsolidirani računovodski izkazi**  
za obdobje januar - junij 2016

*Prihodki od prodaje po geografskih področjih*

v mio EUR	Q2 2015	%	Q2 2016	%	Sprememba (%)	H1 2015	%	H1 2016	%	Sprememba (%)
Zahodna Evropa	113,0	39,0	113,0	38,2	+0,0	224,7	40,3	232,0	39,9	+3,2
Vzhodna Evropa	145,7	50,3	155,1	52,4	+6,4	281,4	50,4	298,4	51,3	+6,0
Ostali svet	31,1	10,7	27,7	9,4	-10,9	51,7	9,3	50,9	8,8	-1,4
<b>Skupaj Skupina</b>	<b>289,8</b>	<b>100,0</b>	<b>295,8</b>	<b>100,0</b>	<b>+2,1</b>	<b>557,8</b>	<b>100,0</b>	<b>581,3</b>	<b>100,0</b>	<b>+4,2</b>
Zahodna Evropa	109,9	44,2	110,0	42,8	+0,1	219,5	46,4	225,5	45,1	+2,7
Vzhodna Evropa	107,8	43,3	119,1	46,4	+10,5	201,7	42,7	223,2	44,7	+10,6
Ostali svet	31,1	12,5	27,6	10,8	-11,2	51,6	10,9	50,8	10,2	-1,6
<b>Skupaj Dom</b>	<b>248,8</b>	<b>100,0</b>	<b>256,7</b>	<b>100,0</b>	<b>+3,2</b>	<b>472,8</b>	<b>100,0</b>	<b>499,5</b>	<b>100,0</b>	<b>+5,6</b>

- **Zahodna Evropa** vključuje Avstrijo, Nemčijo, Italijo, Francijo, Dansko, Švedsko, Belgijo, Finsko, Veliko Britanijo, Grčijo, Norveško, Nizozemsko, Španijo, Švico, Irsko, Luksemburg, Malto, Portugalsko;
- **Vzhodna Evropa** vključuje Ukrajino, Rusijo, Makedonijo, Hrvaško, Srbijo, Črna gora, Albanijo, Bosno in Hercegovino, Belorusijo, Kosovo, Moldavijo, Latvijo, Litvo, Estonijo, Slovenijo, Češko republiko, Madžarsko, Poljsko, Bolgarijo, Romunijo, Slovaško;
- **Ostali svet** vključuje vse ostale države zunaj Evrope.

## RAZVOJ IN NOVI IZDELKI

- V skladu s strateškim ciljem smo **povečali vlaganja v razvoj izdelkov na 3,1 % prihodkov od prodaje Skupine** (0,15 o. t. več kot v primerljivem obdobju leta 2015).
- Ključne razvojne novosti prvega polletja 2016:
  - prenovljeni **vgradni pod pultni hladilno-zamrzovalni aparati širine 600 mm**,
  - **pralni stroji polnitve 10 kg** za strateškega partnerja Panasonic,
  - linija **premijskih vgradnih pečic Asko Craft**,
  - nova **linija pomivalnih strojev srednjega cenovnega razreda**.

## TRGI TEMELJNE DEJAVNOSTI DOM

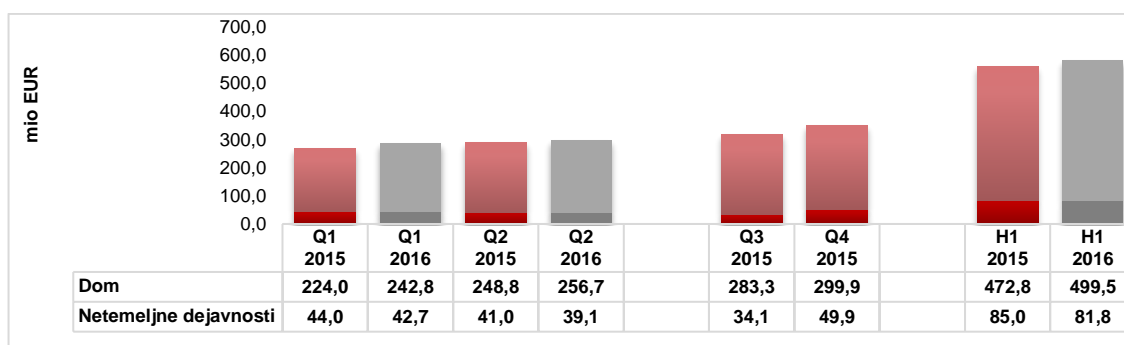
- Na vseh geografskih območjih, razen trgov ostalega sveta, temeljne dejavnosti Dom smo v prvem polletju 2016 **dosegli rast prodaje** glede na doseženo prodajo prvega polletja 2015.
- Rast prodaje smo beležili na posameznih trgih **Vzhodne Evrope: Slovenije, Madžarske, Slovaške, Češke, Romunije, Bolgarije, Hrvaške, Črne Gore in Makedonije**.
- Pomembno rast smo dosegli tudi na trgih **Rusije in Ukrajine (več kot 25 %)** ter s tem okrepili tržni položaj.
- V **Zahodni Evropi** smo dosegli rast prodaje na **trgih Beneluksa**, predvsem na **Nizozemskem**, kjer pridobivamo tržni delež. V **Nemčiji in Veliki Britaniji** smo uspeli povečati obseg prodaje glede na primerljivo obdobje lanskega leta. Nižjo prodajo še vedno beležimo v **Skandinaviji in v Franciji (blagovna znamka Gorenje)**.
- S prodajo **zunaj Evrope znižujemo odvisnost od evropskih trgov ter izboljšujemo prodajno strukturo** (povečevanje deleža premijskih aparatov, premijskih blagovnih znamk). V prvi polovici leta smo na trgih izven Evrope dosegli 1,6-odstotni padec obsega prodaje. Poleg vpliva **spremembe valutnih tečajev je na nižjo prodajo na trgih Ostalega sveta vplivala še spremenjena dinamika odjema industrijskih partnerjev ter nižja prodaja na trgih Bližnjega in Daljnega vzhoda** (predvsem v Saudski Arabiji). V drugi polovici leta načrtujemo ponovno vzpostavitev

primerljive prodaje. Pomembno rast smo dosegli v **Severni Ameriki, Kavkazu, Aziji ter Braziliji. Enak obseg prodaje** smo dosegli v **Avstraliji**. Struktura prodaje temeljne dejavnosti Dom **zunaj Evrope je predstavljala 10,2-odstotni delež** (0,7 o. t. manj kot v primerljivem obdobju 2015).

- Z rastjo prihodkov od prodaje izdelkov pod **blagovno znamko Asko povečujemo prodajo premijskega segmenta**. V strukturi prodaje temeljne dejavnosti Dom je **prodaja izdelkov pod blagovno znamko Asko predstavljala 10,3-odstotni delež (+0,2 o. t. glede na prvo polletje 2015)**. Višjo prodajo pod blagovno znamko Asko smo dosegli na trgih Skandinavije, Francije, Amerike, Rusije in Azije.
- Pri prodaji **malih<sup>3</sup> gospodinjskih aparatov** smo dosegli **25,5-odstotno rast prihodkov od prodaje**. V strukturi prodaje temeljne dejavnosti Dom je prodaja malih gospodinjskih aparatov predstavljala **3,0-odstotni delež (+0,5 o. t. glede na primerljivo obdobje lani)**. Rast smo dosegli na trgih: **Rusije, Ukrajine, Slovenije, Slovaške, Poljske, Madžarske, Hrvaške, Bosne in Hercegovine, Makedonije, Bolgarije**.
- **Za 14,7 % smo povečali prodajo inovativnih<sup>4</sup> aparatov**, katerih delež se je v strukturi prodaje povečal na **9,9 % (+1,1 o. t. glede na primerljivo obdobje lani)**. Več kot 7-odstotno rast smo dosegli pri prodaji **premijskih<sup>5</sup> aparatov**, katerih delež v strukturi prodaje temeljne dejavnosti Dom znaša 16,5 %.

## PRODAJA PO DEJAVNOSTIH SKUPINE GORENJE

*Prihodki od prodaje po dejavnostih*



**V okviru temeljne dejavnosti Dom** smo dosegli 499,5 mio EUR prihodkov od prodaje, kar predstavlja 5,6-odstotno rast glede na prvo polletje 2015.

Ob **izločitvi vpliva sprememb valutnih tečajev** smo v dejavnosti **Dom dosegli 8,0-odstotno organsko rast prihodkov od prodaje**.

**V Netemeljnih dejavnostih** smo ustvarili 81,8 mio EUR prihodkov od prodaje, kar je za 3,7 % oziroma 3,1 mio EUR manj kot v primerljivem obdobju 2015. Nižji prihodki od prodaje so posledica doseženih nižjih prihodkov od prodaje področja Ekologije zaradi doseženih nižjih cen sekundarnih (odpadnih) surovin na trgu, kot v primerljivem obdobju lanskega

<sup>3</sup> Od 1. 1. 2016 razvrščamo prosto stoječe mikrovalovne pečice med velike gospodinjske aparate. Zaradi tega je strukturni delež prodaje malih gospodinjskih aparatov nižji, kot smo ga prikazovali v preteklosti.

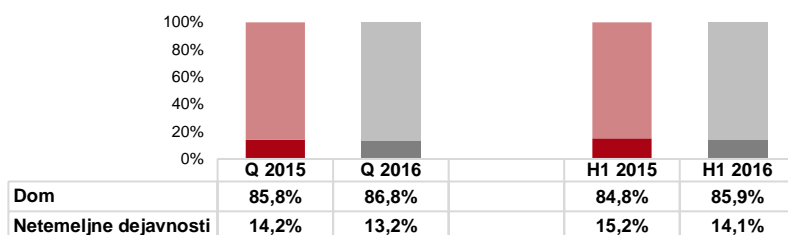
<sup>4</sup> Inovativni aparati: aparati znotraj posamezne skupine proizvodov s t. i. »inovativnimi funkcionalnostmi« – so energijsko učinkovitejši, omogočajo večje polnitve, nižjo porabo energije, vode, itd.

<sup>5</sup> Premijski aparati oz. aparati višjega razreda: aparati blagovnih znamk Atag, Asko in aparati oblikovalskih linij znamke Gorenje (Gorenje Simplicity, Gorenje Ora-ĭto, Gorenje Pininfarina, Gorenje Classico, Gorenje One, Gorenje Karim Rashid, Gorenje Color edition, Gorenje +, Gorenje Retro in Gorenje by Starck).

**Nerevidirani konsolidirani računovodski izkazi**  
za obdobje januar - junij 2016

leta. Zaradi spremenjene dinamike smo dosegli nižje prihodke še na področju orodjarstva in strojogradnje. Višje prihodke pa smo dosegli s prodajo premoga, s širitvijo dejavnosti gostinstva ter pri prodaji keramike.

Struktura prihodkov od prodaje Skupine po dejavnostih



Dosežena **struktura prihodkov od prodaje po dejavnostih** pokaže, da smo v temeljni dejavnosti Dom ustvarili 85,9 % vseh prihodkov od prodaje Skupine (+1,1 o. t.). Sprememba deleža je posledica hitrejši rasti prihodkov od prodaje temeljne dejavnosti Dom kot Netemeljnih dejavnosti.

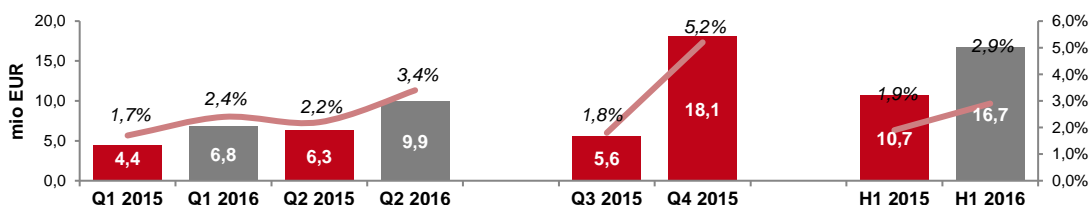
## DOBIČKONOSNOST POSLOVANJA SKUPINE GORENJE

Struktura spremembe dobičkonosnosti Skupine na ravni EBIT

v mio EUR	Razvoj
<b>EBIT januar-junij 2015</b>	<b>10,7</b>
Prispevek za kritje na ravni stroškov blaga in materiala	10,0
Stroški storitev	-1,7
Stroški dela	-3,7
Stroški amortizacije	-0,6
Drugi poslovni odhodki	-0,3
Drugi poslovni prihodki	2,3
<b>EBIT januar-junij 2016</b>	<b>16,7</b>

- **Poslovni izid iz poslovanja (EBIT):** dosegli smo EBIT v višini 16,7 mio EUR. Glede na lansko obdobje je bil doseženi EBIT za 6,0 mio EUR oziroma 55,9 % višji, kar je predvsem posledica doseženega **višjega prispevka za kritje na ravni stroškov blaga in materiala** (povečan obseg prodaje, ugodna geografska struktura prodaje, ugodna struktura prodaje blagovnih znamk in izdelčnih skupin). Porast stroškov storitev je povezan z višjimi vlaganji v marketing, ki podpirajo višji obseg prodaje.

EBIT in EBIT marža



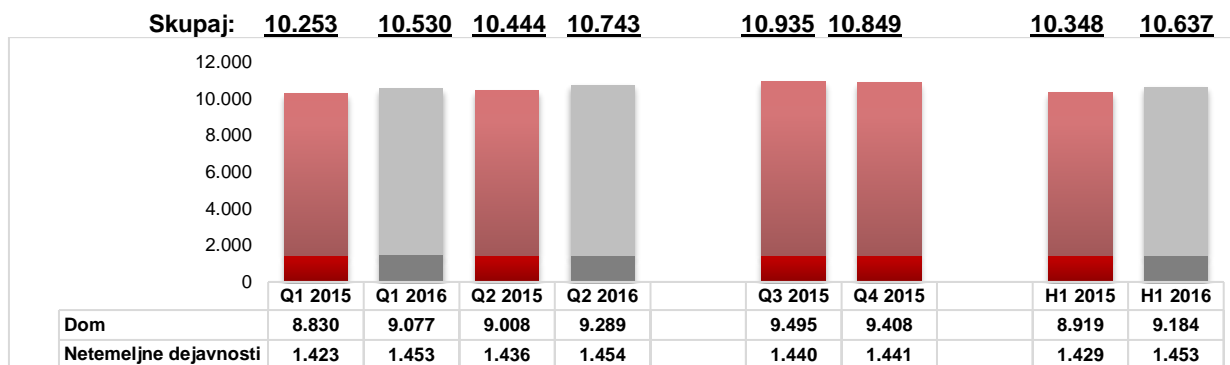
## OBVLADOVANJE STROŠKOV

- Z uspešnim delom na področju proizvodnje ter oskrbe in sicer z:
  - **obvladovanjem nabavnih cen surovin in materialov** s ponovnimi pogajanji z dobavitelji v prvi polovici leta 2016,
  - **vneprejšnjimi ugodnimi zakupi** nekaterih strateških surovin (pločevina, plastika ...),
  - **aktivnostmi, povezanimi z optimiziranjem porabe materiala** v neposredni proizvodnji in
  - **oskrbo s komponentami iz najbolj konkurenčnih držav** (t.i. Best Competitive Countries)

smo uspešno prilagajali stroške materiala in surovin obsegu prodaje in proizvodnje in ustvarili pomembne prihranke. K temu so pripomogle tudi aktivnosti, povezane z **optimiziranjem oskrbne verige**.

- **Stroški storitev so bili glede na primerljivo obdobje leta 2015 višji za 1,8 % ali 1,7 mio EUR.** Povečali smo vlaganja v marketing za 18,2 % ter s tem povečali **delež stroškov marketinga v prihodkih od prodaje na 2,0 % (+ 0,3 o. t.).** Z optimiziranjem logističnih poti, razvojem novih logističnih modelov za male gospodinjne aparate, nabavo komponent materiala in surovin ter **nižanjem drobnoprodajnih cen goriv** smo dosegli, da so se **stroški logistike povečali za 4,3 %**, kar je skladno z rastjo prihodkov od prodaje. **Stroški kakovosti, povezani z garancijskimi posegi, pa so se glede na enako obdobje v preteklem letu znižali za 0,25 mio EUR** zaradi izboljšanja kakovosti aparatov. Pri tem je pomembno poudariti, da so stroški storitev glede na prihodke rasli počasneje (za 2,4 o. t.).
- **Stroški dela so bili višji za 3,3 % ali 3,7 mio EUR.** Poleg načrtovanih napredovanj ter uskladitve plač, skladno z določili kolektivne pogodbe, so k povečanju stroška dela prispevale odpravnine zaposlenih, ki so bile v obravnavanem obdobju višje kot v enakem obdobju lani. Sicer pa je pomembno, da rast stroškov dela zaostaja za rastjo prihodkov od prodaje, ki so porasli za 4,2 %.
- **V Skupini Gorenje smo imeli povprečno 10.637 zaposlenih**, kar je v povprečju 289 več kot v prvem polletju 2015. Glavnino povečanja predstavljajo zaposleni na proizvodnem področju temeljne dejavnosti Dom, kjer se je povprečno število zaposlenih povečalo za 265 (predvsem v Valjevu, Velenju in Stari Pazovi zaradi višje proizvodnje), v trgovskih družbah temeljne dejavnosti Dom pa se je število zaposlenih povečalo za 92 in sicer zaradi spremembe poslovnega modela v maloprodajnih studijih v Vzhodni Evropi (zaposlitev delavcev, ki so bili prej zaposleni preko agencije za zaposlovanje) ter povečanja števila zaposlenih na trgih Beneluxa. Število zaposlenih v Netemeljnih dejavnostih je višje za 24, predvsem zaradi večjega obsega dela na področju gostinstva.

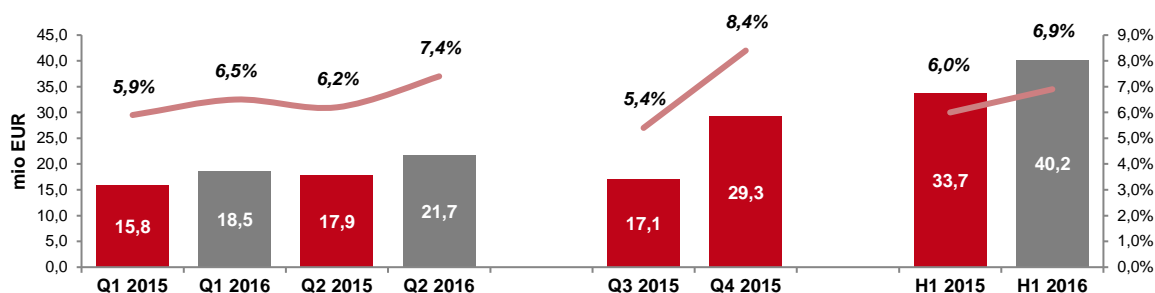
Povprečno število zaposlenih po dejavnostih



**Nerevidirani konsolidirani računovodski izkazi**  
za obdobje januar - junij 2016

Dosegli smo **poslovni izid iz poslovanja pred amortizacijo (EBITDA)** v višini 40,2 mio EUR, kar je za 6,6 mio EUR ali 19,5 % več kot v primerljivem obdobju leta 2015.

*EBITDA in EBITDA marža*



Izkazan negativen **rezultat finančnih gibanj** v višini 12,0 mio EUR je za **4,0 mio EUR boljši** kot v primerljivem obdobju lanskega leta. Na negativen rezultat finančnih gibanj so vplivali **odhodki za obresti, ki so bili za 12,1 % nižji** kot v enakem obdobju preteklega leta. V prvem polletju 2016 smo na ravni Skupine izkazali pozitiven rezultat **tečajnih razlik v znesku 1,4 mio EUR**, kar je za 6,2 mio EUR bolje kot v enakem obdobju preteklega leta.

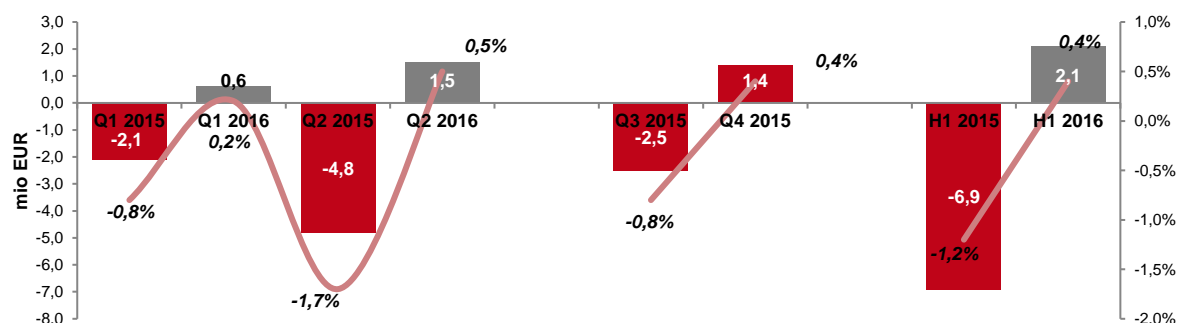
**Davek od dobička**, ki je izkazan v višini 2,6 mio EUR, je za 1,0 mio EUR višji od izkazanega v enakem obdobju preteklega leta in vključuje odmerjeni ter odloženi davek od dohodkov pravnih oseb.

Odmerjeni davek predstavlja davek, ki bo plačan od obdavčljivega dobička za poslovno leto po posameznih družbah Skupine, odloženi davek pa se izkazuje ob upoštevanju začasnih razlik med knjigovodsko vrednostjo sredstev in obveznosti za potrebe finančnega poročanja ter zneskov za potrebe davčnega poročanja. Zneski začasnih razlik, ki imajo največji vpliv na odloženi davek preko terjatev in obveznosti za odložene davke, so zneski, ki jih izkazujemo v zvezi z olajšavami za investiranje, olajšavami za vlaganja v raziskave in razvoj ter zneski davčnih izgub iz preteklih let, ki jih je največ v matični družbi.

## POSLOVNI IZID OBRAČUNSKEGA OBDOBJA

Poslovni izid obračunskega obdobja Skupine Gorenje je znašal 2,1 mio EUR.

*Poslovni izid obračunskega obdobja in ROS*



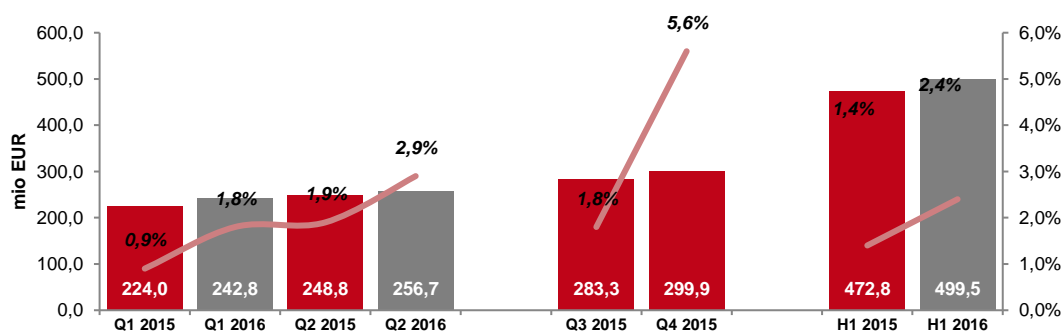
## USPEŠNOST POSLOVANJA PO DEJAVNOSTIH

Komentarji uspešnosti poslovanja po dejavnostih so navedeni v sklopu uspešnosti poslovanja Skupine Gorenje.

### TEMELJNA DEJAVNOST DOM

v mio EUR	Q2 2015	Q2 2016	Indeks	H1 2015	H1 2016	Indeks
Prihodki od prodaje	248,8	256,7	103,2	472,8	499,5	105,6
Prispevek za kritje <sup>6</sup>	103,5	109,6	105,9	201,5	209,5	104,0
<i>Prispevek za kritje (%)</i>	41,6%	42,7%	/	42,6%	41,9%	/
EBIT	4,8	7,3	153,6	6,8	11,9	174,1
<i>EBIT marža (%)</i>	1,9%	2,9%	/	1,4%	2,4%	/

Prihodki od prodaje in EBIT marža temeljne dejavnosti Dom



Struktura spremembe dobičkonosnosti na ravni EBIT

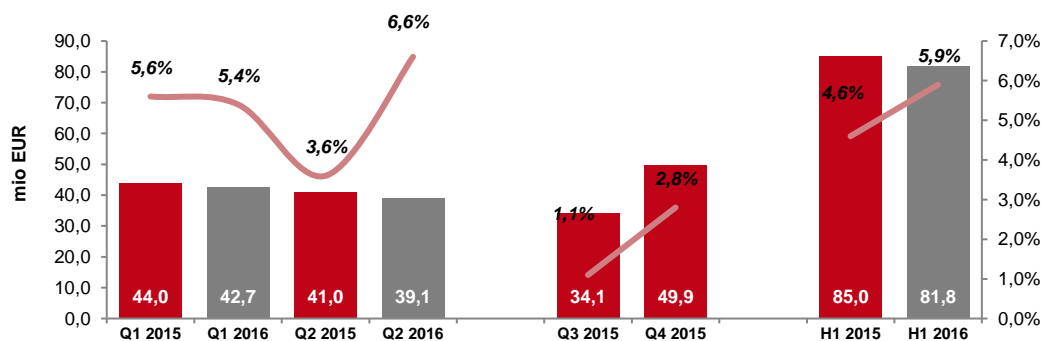
v mio EUR	Razvoj
<b>EBIT januar-junij 2015</b>	<b>6,8</b>
Prispevek za kritje na ravni stroškov blaga in materiala	8,1
Stroški storitev	-1,1
Stroški dela	-3,5
Stroški amortizacije	-0,5
Drugi poslovni odhodki	-0,5
Drugi poslovni prihodki	2,6
<b>EBIT januar-junij 2016</b>	<b>11,9</b>

<sup>6</sup> Prispevek za kritje na ravni razlike med prihodki od prodaje in stroški blaga in materiala.

## NETEMELJNE DEJAVNOSTI

v mio EUR	Q2 2015	Q2 2016	Indeks	H1 2015	H1 2016	Indeks
Prihodki od prodaje	41,0	39,1	95,3	85,0	81,8	96,3
Prispevek za kritje <sup>7</sup>	19,9	22,0	110,4	40,1	42,1	104,9
Prispevek za kritje (%)	48,5%	56,2%	/	47,3%	51,5%	/
EBIT	1,5	2,6	175,4	3,9	4,8	124,1
EBIT marža (%)	3,6%	6,6%	/	4,6%	5,9%	/

Prihodki od prodaje in EBIT marža Netemeljnih dejavnosti



Struktura spremembe dobičkonosnosti na ravni EBIT

v mio EUR	Razvoj
<b>EBIT januar-junij 2015</b>	<b>3,9</b>
Prispevek za kritje na ravni stroškov blaga in materiala	1,9
Stroški storitev	-0,6
Stroški dela	-0,2
Stroški amortizacije	-0,1
Drugi poslovni odhodki	0,2
Drugi poslovni prihodki	-0,3
<b>EBIT januar-junij 2016</b>	<b>4,8</b>

<sup>7</sup> Prispevek za kritje na ravni razlike med prihodki od prodaje in stroški blaga in materiala.

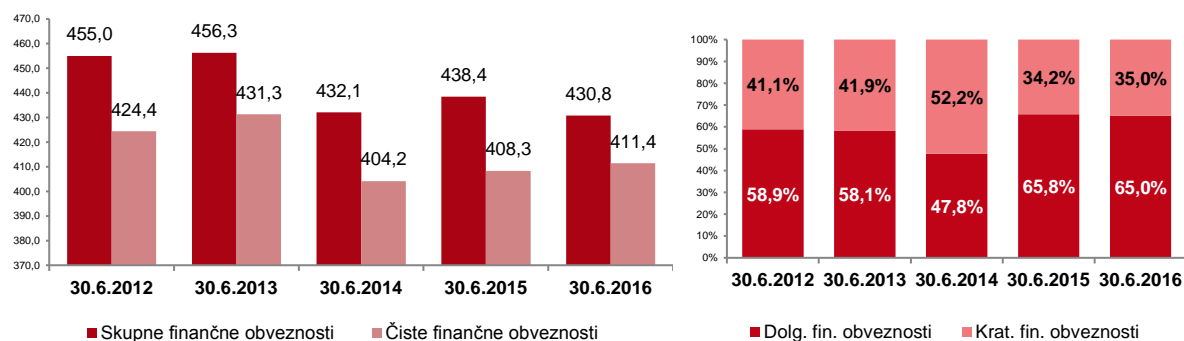
## FINANČNO UPRAVLJANJE SKUPINE GORENJE

### FINANČNO POSLOVANJE SKUPINE GORENJE

Temeljni vir likvidnosti Skupine za upravljanje finančnih in drugih obveznosti predstavljajo operativne prodajne aktivnosti temeljne dejavnosti Dom in Netemeljnih dejavnosti ter pri tem ustvarjeni prosti denarni tok. V Skupini vodimo politiko nadomeščanja tekoče zapadlih dolgoročnih finančnih virov z najemanjem novih dolgoročnih finančnih virov, s čimer težimo k izboljšanju strukture ročnosti virov. Istočasno kratkoročne vire stalno obnavljamo, oz. jih za namene likvidnostne rezerve povečujemo.

V drugem četrtletju 2016 smo odplačali za 27,8 mio EUR tekoče dospelih dolgoročnih posojil. V mesecu maju je Evropska investicijska banka (EIB) odobrila družbi Gorenje, d. d., posojilo v višini 50 milijonov evrov. Ročnost posojila EIB je do sedem let, sredstva pa bodo uporabljena za financiranje štiriletnega programa raziskav, razvoja in inovacij, katerega cilj je krepitev inovacijskih zmogljivosti z razvojem novih gospodinjskih aparatov in nadgradnjo obstoječega nabora izdelkov. Polovica odobrenega posojila še ni bila črpana.

*Gibanje skupnih in čistih finančnih obveznosti v prvem polletju 2012-2016 v mio EUR in gibanje strukture ročnosti finančnih obveznosti*



**Skupne obveznosti iz financiranja** so na dan 30. 6. 2016 znašale 430,8 mio EUR, kar je za 7,6 mio EUR manj kot v enakem obdobju predhodnega leta. Gibanje finančnih obveznosti je skladno z medletno sezonsko dinamiko, kjer Skupina ustvari večino negativnega denarnega toka iz poslovanja in investiranja v prvem polletju poslovnega leta. V **strukturi ročnosti finančnih obveznosti** predstavljajo dolgoročni viri 65,0 %, preostanek pa kratkoročni viri. Struktura ročnosti se je glede na enako obdobje leta 2015 poslabšala za 0,8 o. t.

**Čiste finančne obveznosti** (merjene kot razlika med skupnimi finančnimi obveznostmi in denarjem ter njegovimi ustrezniki) so na dan 30. 6. 2016 znašale 411,4 mio EUR in so bile za 3,1 mio EUR višje glede na enako obdobje predhodnega leta.

Skupina je na dan 30. 6. 2016 razpolagala z likvidnostno rezervo v znesku 101,0 mio EUR v obliki odobrenih, a nekoriščenih dolgoročnih in kratkoročnih posojil ter denarja na računih, ki se prav tako lahko uporabi za namene premostitve plačila tekoče zapadlih obveznosti.

Z obstoječimi in novimi bančnimi in drugimi partnerji vodimo aktivnosti za nadaljnje servisiranje zapadlih obveznosti, kot tudi optimizacijo stroškov financiranja, ohranjanje strukture ročnosti virov financiranja in uravnavanje višine likvidnostne rezerve. Rezultati teh aktivnosti so nam zagotovili vire za servisiranje tekoče dospelih dolgoročnih kreditov za celotno leto 2016 in tekočega uravnavanja potreb po denarnem toku.

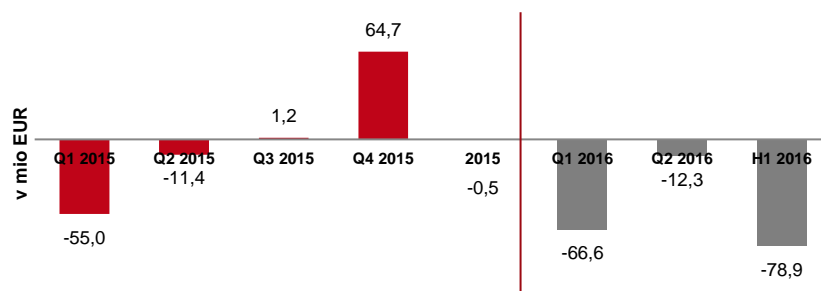


**Nerevidirani konsolidirani računovodski izkazi**  
za obdobje januar - junij 2016

V drugem četrtnem letu 2016 smo dosegli 12,3 mio EUR negativnega denarnega toka iz poslovanja in naložbenja, kar je na nivoju primerljivega obdobja lani.

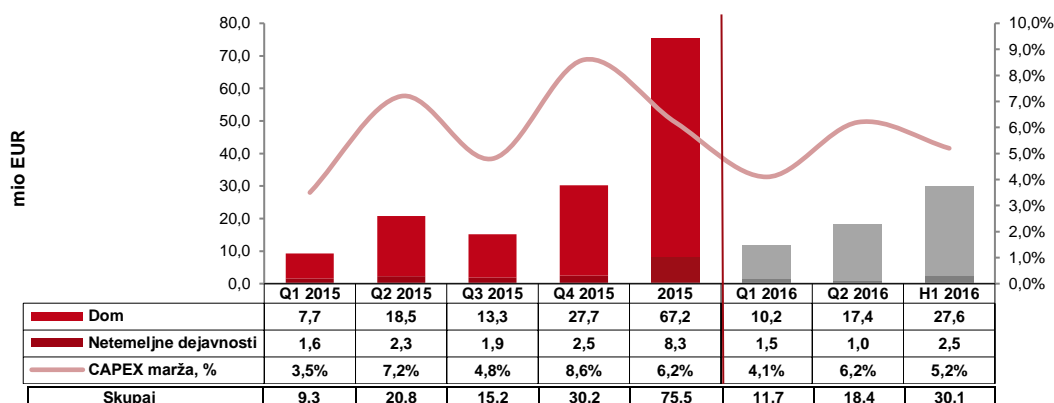
Pri tem gre za običajno dinamiko znotraj poslovnega leta, saj Skupina večino negativnega denarnega toka iz poslovanja in naložbenja vedno ustvari v prvem polletju. Letošnji višji negativni denarni tok iz poslovanja in naložbenja v prvem polletju glede na enako obdobje lani, je v največji meri povezan z zelo nizko ravnijo postavk čistega obratnega kapitala na dan 31. 12. 2015, še posebej terjatev do kupcev, kot posledice dodatne uvedbe permanentnega faktoringa v večih državah.

Denarni tok iz poslovanja in naložbenja



**Investicijska vlaganja** so v drugem četrtnem letu 2016 znašala 18,4 mio EUR in so bila za 2,3 mio EUR nižja od primerljivega obdobja lani. Vseh vlaganj v opredmetena sredstva je bilo za 12,9 mio EUR, pri čemer je največji del v višini 11,4 mio EUR odpadel na vlaganja v tehnološko opremo, pretežno pri razvoju novih izdelkov. Največji delež naložb v drugem četrtnem letu 2016 smo izvedli v okviru temeljne dejavnosti Dom in sicer 17,4 mio EUR. Med celotnimi investicijskimi vlaganji se 5,5 mio EUR nanaša na nematerialne naložbe, kamor štejemo usredstevovanje stroškov razvoja novih izdelkov. V okviru Netemeljnih dejavnosti smo v drugem četrtnem letu 2016 za naložbe namenili 1,0 mio EUR, od tega največ na področju Ekologije in sicer 0,6 mio EUR.

Naložbe po dejavnostih



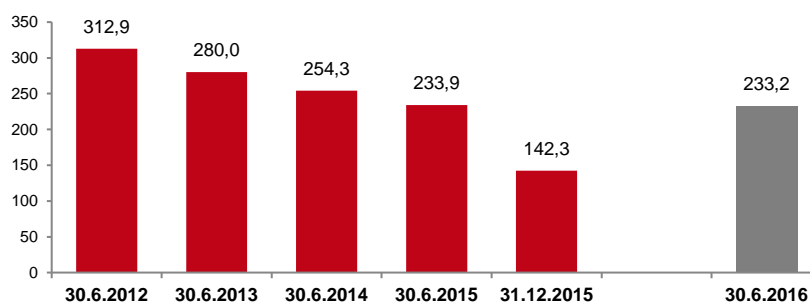
## OBRATNI KAPITAL

Skupina je na dan 30. 6. 2016 izkazovala za 233,2 mio EUR naložb v čisti obratni kapital<sup>8</sup>, ki so bile glede na stanje 31. 12. 2015 kot osnove za izračun gibanja denarnega toka iz poslovanja in naložbenja za leto 2016, višje za 90,9 mio EUR. Glede na enako obdobje preteklega leta pa so se neznatno znižale in sicer za 0,7 mio EUR.

### Naložbe v čisti obratni kapital

v mio EUR	30.6.2012	30.6.2013	30.6.2014	30.6.2015	31.12.2015	30.6.2016
+ Zaloge	255,0	267,5	256,0	248,8	225,9	245,7
+ Terjatve do kupcev	272,4	228,2	229,1	203,9	161,0	192,8
+ Ostala kratkoročna sredstva	51,0	58,1	45,6	45,7	52,2	55,7
- Obveznosti do dobaviteljev	-171,2	-183,3	-189,7	-177,6	-221,0	-171,2
- Ostale kratkoročne obveznosti	-94,3	-90,5	-86,7	-86,9	-75,8	-89,8
<b>= Čisti obratni kapital</b>	<b>312,9</b>	<b>280,0</b>	<b>254,3</b>	<b>233,9</b>	<b>142,3</b>	<b>233,2</b>

Gibanje čistega obratnega kapitala v letih 2012-2016 v mio EUR



**Zaloge** so 30. 6. 2016 znašale 245,7 mio EUR in so bile glede na stanje 31. 12. 2015 višje za 19,8 mio EUR. Glede na enako obdobje preteklega leta pa so bile nižje za 3,1 mio EUR. Dnevi vezave zalog so znašali 73 dni, kar je za 3 dni manj kot v enakem obdobju leta 2015.

**Terjatve do kupcev** so 30. 6. 2016 znašale 192,8 mio EUR in so bile glede na stanje 31. 12. 2015 kot osnova za izračun gibanja denarnega toka za leto 2016 višje za 31,8 mio EUR. Glede na enako obdobje leta 2015 pa so bile nižje za 11,1 mio EUR. Povprečna vezava terjatev je znašala 55 dni in je bila za 7 dni krajša od povprečne vezave terjatev v enakem obdobju leta 2015.

**Obveznosti do dobaviteljev** so 30. 6. 2016 znašale 171,2 mio EUR in so bile glede na stanje 31. 12. 2015 nižje za 49,9 mio EUR. Glede na 30. 6. 2015 pa so bile nižje za 6,4 mio EUR. Dnevi vezave obveznosti so znašali 79 dni, kar je 2 dni več kot v enakem obdobju preteklega leta.

### Na upravljanje denarnih tokov Skupine pomembno vplivajo tudi nekatera finančna tveganja

Upravljanju finančnih tveganj in še posebej učinkovitemu upravljanju s **kreditnimi tveganji** namenjamo stalno posebno pozornost. Uravnavamo jih preko rednega nadzora nad kreditnimi limiti, odobrenimi s strani kreditnih zavarovalnic, ustrezno izterjavo terjatev ter z redno komunikacijo s kreditnimi zavarovalnicami in poslovnimi partnerji. Vpeljali smo tudi sistem stalnega brezregresnega faktoringa, ki ga izvajamo v primerih, ko strošek tovrstnih aktivnosti ne presega povprečnih stroškov financiranja Skupine. Ves čas

<sup>8</sup> Čisti obratni kapital = zaloge + terjatve do kupcev + ostala kratkoročna sredstva - obveznosti do dobaviteljev - ostale kratkoročne obveznosti

spremljamo stanja terjatev in izvajamo ustrezne ukrepe (izterjava, unovčevanje hipotek, prekinitev dobav bonitetno šibkejšim kupcem, idr.). Imamo jasno določena pravila o tem, kaj pri prodaji blaga šteje za ustrezno zavarovanje in definirane ravni najvišje možne izpostavljenost po posamičnih družbah, kupcih, idr.

**Valutna tveganja** uravnavamo primarno z naravnim usklajevanjem denarnih tokov v posamezni valuti, kar pa v večini družb v celoti ni mogoče. Za ščitenje pred izpostavljenostjo valutnim tveganjem za veliko večino valut, ki niso del evrskega področja, sistematično uporabljamo terminske valutne pogodbe. Hkrati iščemo dodatne možnosti za večji obseg naravnega ščitenja. Srednjeročno se proti valutnim tveganjem ščitimo s tekočim usklajevanjem prodajnih cen, stroškovnim optimiziranjem in povečevanjem naravnega ščitenja na nabavno-prodajni strani.

V prvem polletju 2016 smo na ravni Skupine izkazali pozitiven rezultat tečajnih razlik v znesku 1,4 mio EUR, kar je za 6,2 mio EUR bolje kot v enakem obdobju predhodnega leta.

**Tveganje kratkoročne plačilne sposobnosti** kakovostno obvladujemo z odobrenimi revolving kreditnimi linijami po družbah Skupine, odobrenimi limiti na računih ter denarnimi sredstvi na računih pri poslovnih bankah. Neizkoriščeni del odobrenih kratkoročnih in dolgoročnih posojilnih linij je konec junija 2016 znašal 81,6 mio EUR, sredstva na računih pa še dodatnih 19,4 mio EUR.

**POSLOVANJE KROVNE DRUŽBE GORENJE, D. D.**

Uspešnost poslovanja krovne družbe

v mio EUR	Q2 2015	Q2 2016	Indeks	H1 2015	H1 2016	Indeks
<b>Prihodki od prodaje</b>	<b>155,5</b>	<b>165,1</b>	<b>106,2</b>	<b>316,1</b>	<b>336,0</b>	<b>106,3</b>
Prispevek za kritje <sup>9</sup>	50,7	54,0	106,5	100,8	108,1	107,3
<i>Prispevek za kritje (%)</i>	<i>32,6%</i>	<i>32,7%</i>	<i>/</i>	<i>31,9%</i>	<i>32,2%</i>	<i>/</i>
<b>EBITDA</b>	<b>8,0</b>	<b>9,3</b>	<b>115,8</b>	<b>15,9</b>	<b>19,4</b>	<b>122,1</b>
<i>EBITDA marža (%)</i>	<i>5,1%</i>	<i>5,6%</i>	<i>/</i>	<i>5,0%</i>	<i>5,8%</i>	<i>/</i>
<b>EBIT</b>	<b>2,0</b>	<b>3,2</b>	<b>161,3</b>	<b>4,0</b>	<b>7,3</b>	<b>182,9</b>
<i>EBIT marža (%)</i>	<i>1,3%</i>	<i>1,9%</i>	<i>/</i>	<i>1,3%</i>	<i>2,2%</i>	<i>/</i>
<b>Poslovni izid pred davki</b>	<b>-3,7</b>	<b>0,0</b>	<i>/</i>	<b>-2,4</b>	<b>1,6</b>	<i>/</i>
<b>Poslovni izid obračunskega obdobja</b>	<b>-3,6</b>	<b>-0,4</b>	<b>11,6</b>	<b>-2,4</b>	<b>0,9</b>	<i>/</i>
<i>ROS (%)</i>	<i>-2,3%</i>	<i>-0,3%</i>	<i>/</i>	<i>-0,8%</i>	<i>0,3%</i>	<i>/</i>
<i>ROA (%)</i>	<i>-1,5%</i>	<i>-0,2%</i>	<i>/</i>	<i>-0,5%</i>	<i>0,2%</i>	<i>/</i>
<i>ROE (%)</i>	<i>-3,9%</i>	<i>-0,5%</i>	<i>/</i>	<i>-1,3%</i>	<i>0,5%</i>	<i>/</i>
<b>Zaposleni / končno</b>	<b>4.052</b>	<b>4.187</b>	<b>103,3</b>	<b>4.052</b>	<b>4.187</b>	<b>103,3</b>
<b>Zaposleni / povprečno</b>	<b>4.052</b>	<b>4.134</b>	<b>102,0</b>	<b>4.065</b>	<b>4.132</b>	<b>101,6</b>

**Prihodki od prodaje** krovne družbe so v prvi polovici leta 2016 znašali 336,0 mio EUR. Glede na enako obdobje preteklega leta so višji za 19,9 mio EUR oz. za 6,3 %.

Prihodki temeljne dejavnosti Dom v okviru krovne družbe so znašali 313,3 mio EUR in so za 7,0 % višji kot v prvi polovici leta 2015, predvsem zaradi višjega obsega prodaje aparatov za dom s posredovanjem za 16,8 %, kamor so vključeni dopolnilni in dokupni program ter program Mora in program ogrevalni sistemi, in višje prodaje izdelkov lastne proizvodnje za 3,0 %.

Prihodki od prodaje, ustvarjeni izven temeljne dejavnosti Dom, so znašali 20,1 mio EUR in so za 2,7 % višji glede na prvo polovico leta 2015, predvsem zaradi višjih prihodkov iz naslova prodaje igralnih mest.

Prispevek za kritje (bruto marža) se je v primerjavi s prvo polovico leta 2015 povečal za 7,3 mio EUR, predvsem zaradi višjega povečanja prihodkov (6,3 %) glede na povečanje neposrednih stroškov blaga in materiala (5,9 %) ter uspešnega obvladovanja vhodnih cen materiala in surovin.

Stroški storitev so bili glede na enako obdobje v preteklem letu višji za 0,9 mio EUR oz. 2,6 % in so rastle počasneje kot prihodki od prodaje (6,3 %).

Stroški dela so se glede na primerljivo obdobje preteklega leta povečali za 4,8 %, kar je sledilo potrebam proizvodnje (večje število zaposlenih v prvi polovici letošnjega leta glede na primerljivo lanskoletno obdobje), ter višjim stroškom odpravnin.

Glede na prvo polovico leta 2015 so se stroški amortizacije v letu 2016 povečali za 1,6 %, predvsem zaradi aktiviranih linij v programu pralno-sušilnih aparatov v prvih mesecih leta 2015 in aktiviranih orodij v programu Mekom maja 2016.

Rezultat finančnih gibanj se je v primerjavi z enakim obdobjem leta 2015 izboljšal za 618 TEUR predvsem zaradi nižjih odhodkov iz naslova vrednotenja nerealiziranih izvedenih finančnih instrumentov, uporabljenih za

<sup>9</sup> Prispevek za kritje na ravni razlike med prihodki od prodaje in stroški blaga in materiala.

**Nerevidirani konsolidirani računovodski izkazi**  
za obdobje januar - junij 2016

varovanje pred valutnimi tveganji, v letošnjem letu glede na primerljivo obdobje lanskega leta.

Na izboljšanje poslovnega izida iz poslovanja (EBIT) ter poslovnega izida obračunskega obdobja so vplivali predvsem višji prihodki, ki so rastle hitreje od neposrednih stroškov blaga in materiala.

**Struktura spremembe dobičkonosnosti** krovne družbe do ravni poslovnega izida obračunskega obdobja je naslednja:

v mio EUR	Razvoj
<b>Poslovni izid obračunskega obdobja januar-junij 2015</b>	<b>-2,4</b>
Prispevek za kritje na ravni stroškov blaga in materiala	7,3
Stroški storitev	-0,9
Stroški dela	-2,2
Stroški amortizacije	-0,2
Drugi poslovni odhodki	-1,0
Drugi poslovni prihodki	0,3
Rezultat finančnih gibanj	0,6
Davek od dobička in odloženi davki	-0,6
<b>Poslovni izid obračunskega obdobja januar-junij 2016</b>	<b>0,9</b>

**Terjatve do kupcev** so 30. 6. 2016 znašale 150,9 mio EUR in so glede na 30. 6. 2015 nižje za 19,8 mio EUR. Povprečna vezava terjatev je znašala 79 dni in je bila za 17 dni krajša od povprečne vezave terjatev v enakem obdobju leta 2015. Pretežni del terjatev do kupcev predstavljajo terjatve do povezanih oseb (70,7 %).

**Zaloge** so 30. 6. 2016 znašale 92,0 mio EUR in so bile glede na 30. 6. 2015 nižje za 1,5 mio EUR. Dnevi vezave zalog so znašali 49 dni in so bili za 5 dni krajši kot v primerljivem obdobju leta 2015.

**Obveznosti do dobaviteljev** so 30. 6. 2016 znašale 123,5 mio EUR in so bile glede na 30. 6. 2015 višje za 0,4 mio EUR. Dnevi vezave obveznosti so bili za en dan višji kot v primerljivem obdobju leta 2015 in so znašali 96 dni.

**Skupne obveznosti iz financiranja** so na dan 30. 6. 2016 znašale 441,7 mio EUR, kar je za 30,2 mio EUR več kot v enakem obdobju predhodnega leta. V **strukturi ročnosti finančnih obveznosti** predstavljajo dolgoročni viri 59,5 %, preostanek pa kratkoročni viri. Struktura ročnosti se je glede na enako obdobje leta 2015 poslabšala za 3,4 o. t.

**Čiste finančne obveznosti** (merjene kot razlika med skupnimi finančnimi obveznostmi in denarjem ter njegovimi ustrezniki) so na dan 30. 6. 2016 znašale 439,5 mio EUR in so bile za 31,5 mio EUR višje glede na 30. 6. 2015, kar je posledica večjega obsega financiranja preko matične družbe.

V prvi polovici leta 2016 smo dosegli 50,7 mio EUR negativnega denarnega toka iz poslovanja in naložbenja, kar je za 20,8 mio slabše od primerljivega lanskoletnega obdobja. Negativen denarni tok je v skladu z dinamiko medletnega gibanja, ko večino pozitivnega denarnega toka ustvarimo v zadnjem kvartalu leta.

**Investicijska vlaganja** so v prvi polovici leta 2016 znašala 19,3 mio EUR. Vseh vlaganj v opredmetena sredstva je bilo za 11,2 mio EUR, pri čemer je največji del v višini 10,5 mio EUR odpadel na vlaganja v tehnološko opremo, pretežno pri razvoju novih izdelkov. 8,1 mio EUR med celotnimi investicijskimi vlaganji se nanaša na nematerialne naložbe, kamor štejemo usredstvanje stroškov razvoja novih izdelkov.

## LASTNIŠTVO IN DELNICA GRVG

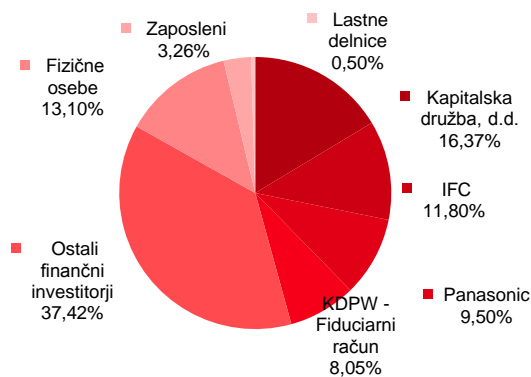
### LASTNIŠKA STRUKTURA

Na dan **30. 6. 2016** je bilo v delniški knjigi vpisanih **15.674 delničarjev**, kar predstavlja 3,5-odstotno zmanjšanje števila delničarjev glede na konec leta 2015 (16.248).

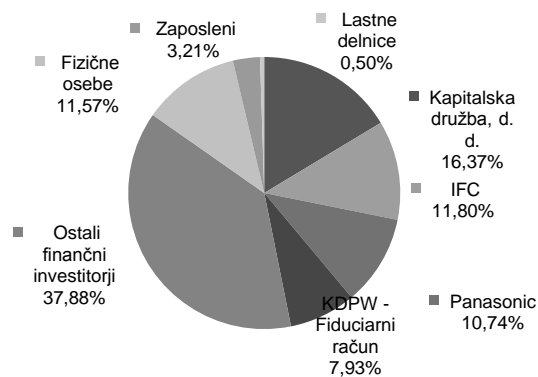
Deset največjih lastnikov delničarjev Gorenja

Deset največjih delničarjev	Št. delnic (30. 6. 2016)	Delež v %
KAPITALSKA DRUŽBA, D.D.	3.998.653	16,37%
IFC	2.881.896	11,80%
PANASONIC CORPORATION	2.623.664	10,74%
KDPW - FIDUCIARNI RAČUN	1.937.282	7,93%
HOME PRODUCTS EUROPE B.V.	1.069.450	4,38%
Alpen.SI, mešani fleksibilni podsklad	981.188	4,02%
RAIFFEISEN BANK AUSTRIA D.D. – FIDUCIARNI RAČUN	817.020	3,35%
ZAGREBAČKA BANKA D.D. - FIDUCIARNI RAČUN	753.713	3,09%
AUERBACH GRAYSON & COMPANY LLC	647.165	2,65%
BNP PARIBAS SECURITIES SERVICES S.C.A.	620.000	2,54%
<b>Skupaj največji delničarji</b>	<b>16.330.031</b>	<b>66,86%</b>
Ostali delničarji	8.094.582	33,14%
<b>Skupaj</b>	<b>24.424.613</b>	<b>100%</b>

Lastniška struktura na dan 30. 6. 2015



Lastniška struktura na dan 30. 6. 2016



Število lastnih delnic ostaja glede na zadnji dan leta 2015 nespremenjeno, in sicer **121.311 lastnih delnic**, kar predstavlja **0,4967-odstotni delež** v osnovnem kapitalu.

**Nerevidirani konsolidirani računovodski izkazi**  
za obdobje januar - junij 2016

Število delnic v lasti članov nadzornega sveta in v lasti uprave

Nadzorni svet	30. 6. 2015		30. 6. 2016	
<b>Skupaj:</b>	<b>3.508</b>	<b>0,0144%</b>	<b>3.508</b>	<b>0,0144%</b>
Peter Kobal	1.355	0,0055%	1.355	0,0055%
Krešimir Martinjak	115	0,0005%	115	0,0005%
Jurij Slemenik	2.038	0,0083%	2.038	0,0083%

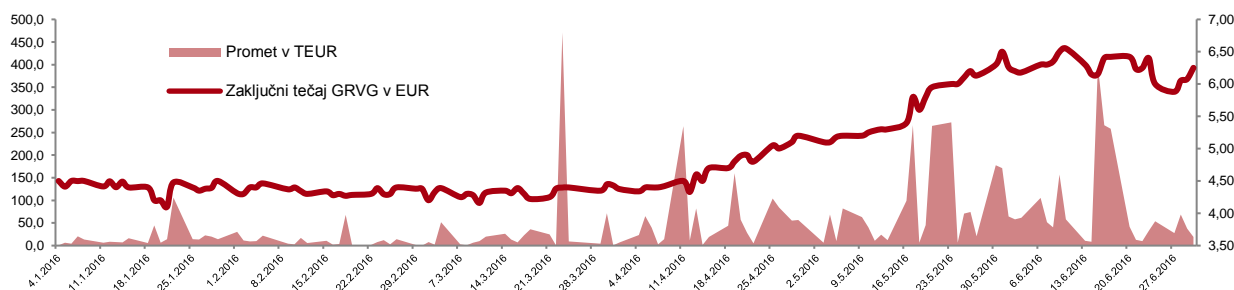
Uprava	30. 6. 2015		30. 6. 2016	
<b>Skupaj:</b>	<b>21.394</b>	<b>0,0876%</b>	<b>20.944</b>	<b>0,08575%</b>
Franc Bobinac	4.096	0,0168%	4.096	0,0168%
Branko Apat	626	0,0026%	626	0,0026%
Drago Bahun	9.082	0,0372%	9.082	0,0372%
Marko Mrzel	450	0,0018%		
Peter Groznik	7.140	0,0292%	7.140	0,0292%

Število delnic družbe v lasti članov nadzornega sveta in uprave družbe se od 30. 6. 2016 do dneva te javne objave ni spremenilo. Marko Mrzel od dne 29. 2. 2016 dalje ne opravlja funkcije člana uprave za prodajo, zato se je vsota delnic, ki so v lasti uprave, znižala na 20.944 delnic

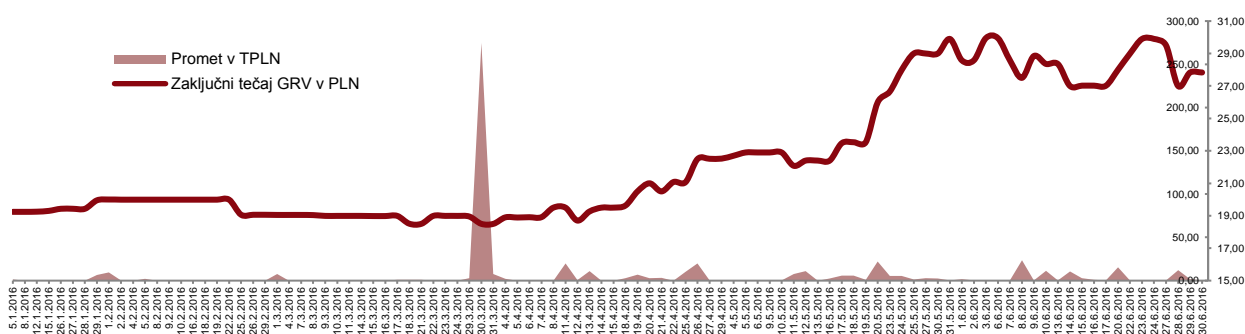
**DELNICA GORENJE (GRVG) V PRVEM POLLETJU 2016**

**Zaključni tečaj delnice** je na zadnji trgovni dan v mesecu juniju 2016 na Ljubljanski borzi kot primarnem trgu znašal 6,25 EUR in je bil za 35,9 % višji glede na zadnji trgovni dan v letu 2015 (4,60 EUR); indeks delnic borzne kotacije SBITOP se je v istem obdobju znižal za 1,8 %. Skupni promet delnic na Ljubljanski in Varšavski borzi je znašal 1.190.025 delnic, povprečni dnevni promet na Ljubljanski borzi je znašal 9.379 delnic, na Varšavski borzi pa 271 delnic na dan. Zaključni tečaj delnice se je na Varšavski borzi v primerjavi s koncem leta 2015 povečal za 44,6 % (iz 19,25 PLN / 4,51 EUR na 27,83 PLN / 6,29 EUR).

Gibanje tečaja delnice GRVG in dnevnega prometa na Ljubljanski borzi v obdobju januar-junij 2016



Gibanje tečaja delnice GRV in dnevnega prometa na Varšavski borzi v obdobju januar-junij 2016



**Osnovni in prilagojeni donos na delnico**, izračunan kot razmerje med poslovnim izidom lastnikov matične družbe in povprečnim številom izdanih delnic, zmanjšanim za povprečno stanje lastnih delnic (24.303.302 delnic), znaša 0,08 EUR (- 0,34 EUR za leto 2015).

**Knjigovodska vrednost delnice GRVG** na dan 30. 6. 2016 znaša 15,16 EUR (15,14 EUR na dan 31. 12. 2015) in je izračunana kot razmerje med knjigovodsko vrednostjo navadnega lastniškega kapitala Skupine in številom izdanih delnic brez lastnih delnic na zadnji dan obravnavanega obdobja (24.303.302 delnic).

**Razmerje tržne in knjigovodske vrednosti na delnico GRVG** znaša 0,41 (0,30 na dan 31. 12. 2015).

**Dividendna politika:** Za poslovno leto 2014 smo izplačali dividende v višini 0,06 EUR bruto na delnico. Zaradi gospodarske krize, ki je močno vplivala na poslovanje Skupine Gorenje vse od zadnjega četrletja 2008 dalje, dividend za leta 2008, 2009, 2010, 2012 in 2013 nismo izplačali. Za poslovno leto 2011 smo izplačali dividende v višini 0,15 EUR bruto na delnico. Družba v letu 2015 ne izkazuje bilančnega dobička, s čimer je dne 8. 7. 2016 bila seznanjena Skupščina delničarjev.

**Nova strategija Skupine Gorenje do leta 2020 je skupaj z dividendno politiko generator ustvarjanja dodane vrednosti za vse deležnike:**

Ustvarjamo vrednost za vse deležnike. Delničarjem družbe v skladu z rezultati omogočamo dividendni donos (dividende v višini do tretjine čistega poslovnega izida). Skrbimo za zaposlene. Uresničujemo trajnostni razvoj korporacije.

## **POMEMBNEJŠI DOGODKI PO DATUMU BILANCE STANJA**

Dne 8. 7. 2016 je potekala 23. skupščina delničarjev Gorenja, d. d., na kateri so bili prisotni predstavniki 68,40 % kapitala s pravico glasovanja. Skupščina se je seznanila tudi z odstopom člana nadzornega sveta Keitha Milesa in namesto njega v nadzorni svet izvolila Miho Košaka.

Dne 25. 7. 2016 je Gorenje, d. d., javno objavilo, da sta Gorenje, d. d., in Panasonic Corporation 13. 7. 2016 podpisala zbir pravnih dokumentov, ki opredeljujejo različne pogoje, pod katerimi Gorenje Panasonicu omogoči izvedbo skrbnega pregleda Skupine Gorenje v obdobju do 30. 9. 2016. Te aktivnosti lahko vodijo ali pa tudi ne do odločitve Panasonica za podajo ponudbe za povečanje lastniškega deleža v Gorenju, vendar nobene odločitve o tem še ni bilo sprejete. V okviru pogojev za izvedbo skrbnega pregleda sta se partnerja dogovorila tudi o strateških usmeritvah glede prihodnje vloge Gorenja v okviru skupine Panasonic, če bi Panasonic s temi aktivnostmi pridobil kontrolni delež v Gorenju.

Drugih pomembnih dogodkov po datumu priprave bilance stanja na dan 30. 6. 2016 ni bilo.



## **POMEMBNEJŠI POSLOVNI DOGODKI V LETU 2016**

### **JANUAR**

#### **Gorenje projekt, d.o.o., s skladiščem v Rusiji v višave**



Konec aprila je podjetje Gorenje projekt za investitorja v Tveru, 150 kilometrov od Moskve, zgradilo in zagnalo avtomatsko regalno skladišče, s katerim bodo pri izvedbi orali ledino. Gre namreč za najvišji samonosilni sistem z zabožki na tržišču, projekt pa je vreden 11,65 mio EUR.

#### **Peter Prevc, vodilni med svetovnimi smučarskimi skalc**



Serijo odličnih skokov na 64. noveletni turneji je Prevc 6. 1. 2016 v Bischofshofnu sklenil z novo zmago in ob koncu tudi kot skupni zmagovalec turneje ponosno dvignil zlatega orla – lovoriko tega prestižnega tekmovanja v smučarskih skokih. Na turneji štirih skakalnic je Prevc nanizal kar tri zmage in eno tretje mesto, v letošnji sezoni pa je zlato osvojil že šestkrat.

Skupini Gorenje nam je v čast, da Petru in njegovim reprezentančnim kolegom na njihovi športni poti stojimo ob strani kot generalni sponzor, ki slovenske nordijske reprezentance podpira že 25 let – tako v zlatih kot tudi v manj zlatih časih. Veseli nas, da s Petrom in našimi orli naše ime na vsaki tekmi poleti visoko in daleč.

#### **Gorenje z ambicioznimi načrti v Iranu**



11. 1. 2016 je Gorenje v Teheranu, na prestižni in zelo obiskani lokaciji v centru mesta odprlo razstavno-prodajni salon s površino 350 m<sup>2</sup>, v katerem se bomo predstavljali s celotnim naborom velikih gospodinjskih aparatov višjega srednjega in premium cenovnega razreda.

#### **Sušilnik perila Asko zmagovalec potrošniškega testa**

Na testu največje avstralske potrošniške revije Choice se je med 22 preizkušenimi sušilniki perila najbolje odrezal sušilnik naše premijske znamke Asko.

### **FEBRUAR**

#### **Četrta izdaja komercialnih zapisov GRV04**

Dne 12. 2. 2016 smo izdali četrto izdajo komercialnih zapisov v skupni nominalni vrednosti 28,9 mio EUR z datumom začetka obrestovanja 3. 2. 2016 in datumom zapadlosti 22. 12. 2016. Obrestovani so po do sedaj najnižji obrestni meri, v višini 2,00 odstotka letno. Namen izdaje komercialnih zapisov je razpršitev virov kratkoročnega financiranja, predvsem z namenom sezonskega financiranja poslovanja, skladno z medletno dinamiko gibanja denarnega toka, in optimizacija stroškov financiranja.

#### **Odstop člana uprave**

Nadzorni svet družbe Gorenje, d. d., se je na 17. korespondenčni seji seznanil z odstopno izjavo člana uprave za prodajo Marka Mrzela in jo tudi sprejel. Uprava začasno nadaljuje delo s petimi člani. Do imenovanja novega člana

## Nerevidirani konsolidirani računovodski izkazi za obdobje januar - junij 2016

uprave za prodajo v prehodnem obdobju področje prodaje pokriva Suad Hadžić, izvršni direktor regije Vzhodna Evropa.

### Atag najuspešnejše nizozemsko podjetje leta 2015

Atag Nederland, hčerinska družba Skupine Gorenje, je po izboru organizacije National Business Success Awards Institute najuspešnejša nizozemska družba leta 2015.



### Gorenje v letu 2016 simbol kakovosti za Slovence

Raziskava QUDAL – Quality Medal, ki jo je januarja letos v Sloveniji opravila mednarodna organizacija Icertias iz Züricha, je pokazala, da Slovenci z vidika kakovosti pri gospodinjskih aparatih na prvo mesto postavljajo aparate znamke Gorenje. Državljanom Slovenije so v raziskavi QUDAL – Quality Medal zastavili vprašanje, kateri proizvajalec bele tehnike in gospodinjskih aparatov po njihovem mnenju zagotavlja absolutno najvišjo raven kakovosti. V tej kategoriji so Slovenci na prvo mesto postavili Gorenje, kakovost domačih blagovnih znamk pa prepoznajo tudi v drugih raziskovanih podskupinah.



### Gorenje Create Academy za razvoj inovativnih izdelkov povezuje gospodarstvo in univerze

V Skupini Gorenje smo podelili diplome prvi generaciji diplomantov Gorenje Create Academy - Gorenjeve akademije za razvoj novega izdelka. Gre za edinstven mednarodni izobraževalni program, ki je del Korporativne univerze Gorenja, z njim pa spodbujamo inovativnost v podjetju in nadgrajujemo znanja pri razvoju novih izdelkov. Pri tem smo se povezali s priznanimi univerzami v Ljubljani, na Nizozemskem in Švedskem.



## MAREC

### Gorenje že desetletje ohranja zaupanje Slovencev



Letos mineva deset let, odkar je Slovenija vključena v eno največjih evropskih potrošniških raziskav o zaupanju v blagovne znamke Trusted Brand. Gorenje je v tej raziskavi že desetič zapored osvojilo laskav naslov najbolj zaupanja vredne znamke gospodinjskih aparatov v Sloveniji.

Z raziskavo, ki jo revija Reader's Digest sicer organizira po vsem svetu, odkrivajo, katerim blagovnim znamkam Evropejci najbolj zaupamo; katere so najbolj zaupanja vredne domače in tuje blagovne znamke, najbolj zaupanja vredne blagovne znamke na področju varovanja okolja ter najbolj zaupanja vredne osebnosti.

### Dizajnska linija Gorenje by Starck navdušila v Zagrebu



Gorenje je v družbi številnih arhitektov, oblikovalcev notranje opreme in znanih imen iz hrvaškega javnega življenja v čudovitem ambientu Francoskega paviljona v Zagrebu predstavilo novo dizajnsko kolekcijo, ki so jo ustvarili v sodelovanju s francosko zvezdo oblikovanja Philippom Starckom.

### APRIL

#### Skupina Gorenje s premijsko blagovno znamko Asko prvič na prestižnem sejmu EuroCucina

Skupina Gorenje se v Milanu na prestižnem sejmu EuroCucina, specializiranem za vgradne aparate za vrhunske kuhinje, prvič predstavlja s svojo premijsko globalno blagovno znamko Asko. Za vzhajajočo zvezdo med aparati višjega cenovnega razreda je to obetaven korak na italijanski trg, ki ga z Askom povezujeta ljubezen do dizajna in kuhanja.



*»Odločitev za premierno predstavitev Skupine Gorenje na EuroCucini z našo premijsko blagovno Asko je bila premišljena in kot vidimo po prvih navdušujočih odzivih poslovnih obiskovalcev zelo upravičena. S prevzemom Aska smo pridobili blagovno znamko s tradicijo v Skandinaviji, Avstraliji in Združenih državah Amerike,*

*specializirano za pralno-pomivalno tehniko, ki pa smo jo v Skupini Gorenje nadgradili z vrhunskimi kuhalnimi aparati. S tem smo zastavili temelje za postopno, a smelo globalno rast Aska kot ponudnika celovite palete gospodinjskih aparatov najvišjega cenovnega razreda,«* je povedal **Franjo Bobinac, predsednik uprave Gorenja.**

### MAJ

#### EIB s 50 milijoni evrov podprla programe raziskav, razvoja in inovacij družbe Gorenje



Evropska investicijska banka (EIB) je podjetju Gorenje, d. d., odobrila posojilo v višini 50 milijonov evrov. Ročnost posojila EIB je do sedem let, sredstva pa bodo v Gorenju uporabili za financiranje štiriletnega programa raziskav, razvoja in inovacij, katerega cilj je krepitev inovacijskih zmogljivosti z razvojem novih gospodinjskih

aparatur in nadgradnjo obstoječega nabora izdelkov.

### **V Velenju zagnali proizvodnjo pomivalnih strojev blagovne znamke Gorenje**

V Gorenju smo 12. 5. 2016 začeli izdelovati prve pomivalne stroje pod blagovno znamko Gorenje in tako pomembno dopolnili svojo ponudbo velikih gospodinjskih aparatov. Inovativni pomivalni stroji SmartFlex so plod večletnega razvoja, v Gorenju pa smo v projekt, ki vključuje novo avtomatizirano proizvodno linijo, vložili osem milijonov evrov.

### **Gorenje in BTC bosta spet pognala pedala kulturnih Rogovih ponyjev**

Predsednik uprave Gorenja Franjo Bobinac in predsednik uprave BTC Jože Mermal sta 25. 5. 2016 podpisala pismo o nameri, s katerim obe družbi napovedujeta sodelovanje pri obujanju blagovne znamke koles Rog. Na slovenske ulice se bodo prihodnjo pomlad v osveženi podobi tako vrnili kulturni ponyji.



### **Zlato za pametni pralni stroj Gorenjevih inovatorjev**



Savinjsko-šaleška gospodarska zbornica je 26. 5. 2016 podelila priznanja za najboljše inovacije v regiji v minulem letu. Gorenjeve inovatorje so nagradili za vse tri prijavljene inovacije: zlato priznanje so osvojili za pralni stroj Panasonic AutoCare, ki je rezultat skupnega razvoja s partnersko Skupino Panasonic, srebro pa za sušilni stroj s steklenimi vrati FiltrationSupreme ter ploščati grelnik Style Line. Naši inovatorji so se s tem uvrstili v državni izbor Gospodarske zbornice Slovenije za najboljše inovacije.

## **JUNIJ**

### **Gorenje in HIS podpisala pogodbo o prodaji večinskega deleža v Publicusu**

Hčerinsko podjetje družbe Gorenje, d.d., Ekoinvest, d.o.o., je z družbo HIS gradbeništvo in inženiring d.o.o., ki je 35-odstotni solastnik družbe Publicus, d.o.o., podpisalo pogodbo o prodaji večinskega lastniškega deleža v podjetju Publicus, d.o.o., Ljubljana, vključno s hčerinsko družbo Ekogor, d.o.o., Jesenice.

### **Informacija v zvezi s prodajnim postopkom Gorenja Surovine**

Transakcija ni bila izvedena.

## **JULIJ**

### **Gorenje s svojimi izdelki trdno zasidrano med oblikovalsko elito**

V Skupini Gorenje smo letos osvojili štiri prestižne oblikovalske nagrade Red dot za izdelke, ki jih je 41-članska mednarodna strokovna žirija prepoznala kot aktualne vrhunice oblikovanja v panogi gospodinjskih aparatov. Med nagrajeno oblikovalsko elito se Gorenje s svojimi izdelki neprekinjeno uvršča že dobro desetletje, hkrati pa smo bili leta 2005 prvo podjetje iz Slovenije, ki si je za oblikovanje svojih izdelkov prislužilo nagrado Red dot - Rdečo piko.

**Nerevidirani konsolidirani računovodski izkazi**  
za obdobje januar - junij 2016

Doslej smo jih prejeli že za 35 izdelkov, kar za Skupino Gorenje pomeni potrditev odličnosti dizajna, inovativnosti in visoke kakovosti izdelkov naših blagovnih znamk.



Skupina Gorenje je svoji bogati beri Rdečih pik tokrat dodala še štiri in sicer Red dot za kompaktno vgradno pečico Gorenje s TFT zaslonom z upravljanjem na dotik, za Atag Evolve kuhinjsko napo ter za Atag Matrix kompaktno multifunkcijsko in Atag parno pečico v grafitno črni barvi. Skupaj smo

tako od leta 2005, ko smo kot prvo podjetje iz Slovenije posegli po tej pomembni nagradi, prejeli Rdeče pike že za 35 naših izdelkov, s čimer se med proizvajalci aparatov za dom ponosno uvrščamo med oblikovalsko elito ter vsako leto znova dokazujemo odličnost dizajna, inovativnost in visoko kakovosti izdelkov blagovnih znamk Skupine Gorenje.

---

## RAČUNOVODSKO POROČILO

### Poročajoča družba

Družba Gorenje, d. d., je podjetje s sedežem v Sloveniji. Naslov registriranega sedeža je Partizanska 12, SI-3320 Velenje.

Konsolidirani računovodski izkazi družbe Gorenje, d. d., za obdobje januar-junij, ki se je končalo dne 30. 6. 2016, vključujejo matično družbo in njene odvisne družbe (skupaj v nadaljevanju 'Skupina'), deleže v skupaj obvladovanih družbah ter deleže v pridruženih družbah. Skupina se pretežno ukvarja s proizvodnjo in prodajo gospodinjskih aparatov.

### Podlaga za sestavitev

#### (a) Izjava o skladnosti

Konsolidirani medletni računovodski izkazi so sestavljeni v skladu z MRS 34 Medletno računovodsko poročanje in v skladu z zahtevami Zakona o gospodarskih družbah. Računovodski izkazi ne vključujejo vseh informacij, ki jih zahtevajo celotni MSRP. Pojasnjevalne informacije so vključene v poročilo z namenom obrazložitve tistih poslovnih dogodkov in transakcij, ki so pomembne za razumevanje sprememb v finančnem položaju in poslovnem izidu skupine Gorenje v obdobju od priprave zadnjih letnih konsolidiranih računovodskih izkazov.

Uprava družbe Gorenje, d. d., je te medletne računovodske izkaze potrdila dne 21. 7. 2016.

#### (b) Uporaba ocen in presojs

Ob pripravi teh medletnih računovodskih izkazov je poslovodstvo podajalo ocene, presoje in predpostavke, ki vplivajo na uporabo računovodskih usmeritev in na izkazane vrednosti sredstev, obveznosti, prihodkov ter odhodkov. Dejanski rezultati lahko od teh ocen odstopajo.

Pomembne ocene negotovosti in kritične presoje, ki jih je poslovodstvo pripravilo v procesu izvrševanja računovodskih usmeritev in ki najmočneje vplivajo na zneske v računovodskih izkazih, so podobne tistim, ki jih je poslovodstvo uporabilo ob pripravi konsolidiranih računovodskih izkazov na dan 31. 12. 2015.

### Temeljne računovodske usmeritve in pomembnejša pojasnila k računovodskim izkazom

Računovodske usmeritve, uporabljene v teh medletnih računovodskih izkazih so enake tistim, ki so bile uporabljene v konsolidiranih računovodskih izkazih pripravljenih na dan 31. 12. 2015.

Primerjalne informacije so v pomembnem obsegu usklajene s predstavitvijo informacij v tekočem letu. Kadar je bilo potrebno, so bili primerjalni podatki prilagojeni tako, da so v skladu s predstavitvijo informacij za tekoče leto.

## Spremembe v sestavi Skupine Gorenje

Spremembe v sestavi Skupine Gorenje so bile do zadnjega dne meseca junija naslednje:

- Družba Gorenje EKOINVEST, d.o.o., Velenje je dne 5. 2. 2016 prodala delež v družbi Gorenje Surovina Fotoreciklaža, d.o.o., Maribor.
- Družba Kemis SRS, d.o.o., Bosna in Hercegovina je bila od dne 16. 2. 2016 v likvidaciji, dne 30. 5. 2016 pa je bil postopek likvidacije zaključen.
- Družba Gorenje design studio, d.o.o., Velenje je od dne 3. 5. 2016 v likvidaciji.
- Dne 10. 5. 2016 je bila ustanovljena družba GOR Kolesa, d.o.o. s sedežem v Velenju. 100 % lastnik družbe je družba Gorenje d.d., Velenje.
- Dne 28. 6. 2016 je bil prodan celotni poslovni delež (51 %) v družbi »Euro Lumi & Surovina« SH.P.K., Kosovo drugemu lastniku te družbe.
- Dne 29. 6. 2016 je bila sklenjena pogodba o prodaji deležev v družbah PUBLICUS, d.o.o., Ljubljana in EKOGOR, d.o.o., Jesenice.
- Dne 29. 6. 2016 je bil zaključen postopek likvidacije družbe Gorenje OY, Finska, ki je bila v 100-odstotni lasti družbe Gorenje Group Nordic A/S z Danske.

V konsolidirane računovodske izkaze Skupine Gorenje so bile poleg krovne družbe Gorenje, d.d., vključene še naslednje odvisne družbe:

Družbe, delujoče v Sloveniji		Lastniški delež v %	Poslovno področje
1.	Gorenje I.P.C., d.o.o., Velenje	100,00	TDD
2.	Gorenje GTI, d.o.o., Velenje	100,00	ND
3.	Gorenje Gostinstvo, d.o.o., Velenje	100,00	ND
4.	Energygor, d.o.o., Velenje	100,00	ND
5.	Kemis, d.o.o., Vrhnika	100,00	ND
6.	Gorenje Orodjarna, d.o.o., Velenje	100,00	ND
7.	ZEOS, d.o.o., Ljubljana	51,00	ND
8.	Gorenje Surovina, d.o.o., Maribor	100,00	ND
9.	Indop, d.o.o., Šoštanj	100,00	ND
10.	ERICo, d.o.o., Velenje	51,00	ND
11.	Gorenje design studio, d.o.o. – v likvidaciji, Velenje	52,00	TDD
12.	Gorenje GAIO, d.o.o., Šoštanj	100,00	ND
13.	Gorenje GSI, d.o.o., Ljubljana	100,00	TDD
14.	Gorenje Keramika, d.o.o., Velenje	100,00	ND
15.	Gorenje Studio, d.o.o., Ljubljana	100,00	TDD
16.	Gorenje EKOINVEST, d.o.o., Velenje	100,00	ND
17.	GOR Kolesa, d.o.o., Velenje	100,00	ND

Družbe, delujoče v tujini		Lastniški delež v %	Poslovno področje
1.	Gorenje Beteiligungs GmbH, Avstrija	100,00	TDD
2.	Gorenje Austria Handels GmbH, Avstrija	100,00	TDD
3.	Gorenje Vertriebs GmbH, Nemčija	100,00	TDD

**Nerevidirani konsolidirani računovodski izkazi**  
za obdobje januar - junij 2016

4.	Gorenje Körting Italia S.r.l., Italija	100,00	TDD
5.	Gorenje France S.A.S., Francija	100,00	TDD
6.	Gorenje Espana, S.L., Španija	100,00	TDD
7.	Gorenje UK Ltd., Velika Britanija	100,00	TDD
8.	Gorenje Group Nordic A/S, Danska	100,00	TDD
9.	Gorenje spol. s r.o., Češka republika	100,00	TDD
10.	Gorenje real spol. s r.o., Češka republika	100,00	TDD
11.	Gorenje Slovakia s.r.o., Slovaška republika	100,00	TDD
12.	Gorenje Magyarország Kft., Madžarska	100,00	TDD
13.	Gorenje Polska Sp. z o.o., Poljska	100,00	TDD
14.	Gorenje Bulgaria EOOD, Bolgarija	100,00	TDD
15.	Gorenje Zagreb, d.o.o., Hrvaška	100,00	TDD
16.	Gorenje Skopje, d.o.o., Makedonija	100,00	TDD
17.	Gorenje Commerce, d.o.o., Bosna in Hercegovina	100,00	TDD
18.	Gorenje, d.o.o., Srbija	100,00	TDD
19.	Gorenje Podgorica, d.o.o., Črna gora	99,975	TDD
20.	Gorenje Romania S.r.l., Romunija	100,00	TDD
21.	Gorenje aparati za domačinstvo, d.o.o., Srbija	100,00	TDD
22.	Mora Moravia s r.o., Češka republika	100,00	TDD
23.	Gorenje-kuchyně spol. s r.o., Češka republika	100,00	TDD
24.	KEMIS-Termoclean, d.o.o., Hrvaška	100,00	ND
25.	Kemis-BH, d.o.o., Bosna in Hercegovina	100,00	ND
26.	Gorenje Studio, d.o.o., Srbija	100,00	TDD
27.	Gorenje Gulf FZE, Združeni arabski emirati	100,00	TDD
28.	Gorenje Tiki, d.o.o., Srbija	100,00	TDD
29.	Gorenje Istanbul Ltd., Turčija	100,00	TDD
30.	Gorenje TOV, Ukrajina	100,00	TDD
31.	ST Bana Nekretnine, d.o.o., Srbija	100,00	ND
32.	Kemis Valjevo, d.o.o, Srbija	100,00	ND
33.	Atag Nederland BV, Nizozemska	100,00	TDD
34.	Atag België NV, Belgija	100,00	TDD
35.	Intell Properties BV, Nizozemska	100,00	TDD
36.	Gorenje Nederland BV, Nizozemska	100,00	TDD
37.	Gorenje Kazakhstan, TOO, Kazahstan	100,00	TDD
38.	OOO Gorenje BT, Rusija	100,00	TDD
39.	Gorenje GTI, d.o.o., Beograd, Srbija	100,00	ND
40.	Asko Appliances AB, Švedska	100,00	TDD
41.	Gorenje North America, Inc., Združene države Amerike	100,00	TDD
42.	Asko Appliances Pty, Avstralija	100,00	TDD
43.	Asko Appliances OOO, Rusija	100,00	TDD
44.	»Gorenje Albania« SHPK, Albanija	100,00	TDD
45.	Gorenje Home d.o.o., Zaječar, Srbija	100,00	TDD
46.	ORSES d.o.o., Beograd, Srbija	100,00	ND
47.	Gorenje Ekologija, d.o.o., Stara Pazova, Srbija	100,00	ND



**Nerevidirani konsolidirani računovodski izkazi**  
za obdobje januar - junij 2016

---

48.	Gorenje Corporate GmbH, Avstrija	100,00	TDD
49.	Cleaning system S, d.o.o., Srbija	100,00	ND
50.	ZEOS eko-sistem d.o.o., Bosna in Hercegovina	49,45	ND
51.	Gorenje do Brasil Ltda., Brazilija	100,00	TDD
52.	Gorenje Asia Ltd., Kitajska	100,00	TDD
53.	Gorenje MDM d.o.o. Kragujevac, Srbija	100,00	ND
54.	Gorenje Chile SpA, Čile	100,00	TDD

---

TDD - Temeljna dejavnost Dom  
ND - Netemeljne dejavnosti

Pridružene družbe:

- Gorenje Projekt, d.o.o., Velenje
- GGE družba za izvajanje energetskih storitev, d.o.o. (GGE d.o.o.), Ljubljana
- Econo Projektiranje d.o.o., Ljubljana
- ENVITECH D.O.O., Beograd, Srbija
- Gorenje Electronics Trading LLC, Dubaj, Združeni arabski emirati
- Gorenje Projekt, d.o.o., Beograd, Srbija
- EKON ELEKTRON Ltd. Skopje, Makedonija
- K.Tivoli, inženiring, gradnja, d.o.o., Ljubljana
- GGE EOL družba za izvajanje energetskih storitev, d.o.o., Ljubljana
- GGE društvo s omejenom odgovornostjo za svetovanje i usluge, Zagreb, Hrvaška
- Društvo za proizvodnjo i promet »GGE Montenegro« sa omejenom odgovornostjo – Podgorica, Črna Gora
- Društvo za izvođenje energetskih usluga GGE ESCO d.o.o. Beograd-Stari Grad, Srbija
- GGE Bulgaria OOD, Sofia, Bulgarija
- GGE Netherlands B.V., Nizozemska

Predstavništva družbe Gorenje, d.d., v tujini:

- v Kijevu (Ukrajina),
- v Atenah (Grčija),
- v Šanghaju (Kitajska),
- v Almatyju (Kazahstan) in
- v Kišinjevu (Moldavija)

Nerevidirani zgoščeni konsolidirani računovodski izkazi Skupine  
Gorenje

Zgoščena konsolidirana bilanca stanja Skupine Gorenje

v TEUR	Stanje 30.6.2015	%	Stanje 31.12.2015	%	Stanje 30.6.2016	%
<b>SREDSTVA</b>	<b>1.144.049</b>	<b>100,0%</b>	<b>1.101.274</b>	<b>100,0%</b>	<b>1.133.813</b>	<b>100,0%</b>
<b>Dolgoročna sredstva</b>	<b>596.725</b>	<b>52,2%</b>	<b>614.125</b>	<b>55,8%</b>	<b>608.149</b>	<b>53,6%</b>
Neopredmetena sredstva	186.945	16,4%	196.032	17,8%	200.000	17,6%
Nepremičnine, naprave in oprema	355.130	31,1%	366.210	33,3%	357.306	31,5%
Naložbene nepremičnine	17.461	1,5%	17.148	1,6%	14.814	1,3%
Dolgoročne finančne naložbe	4.591	0,4%	2.942	0,3%	6.675	0,6%
Naložbe v pridružene družbe	1.174	0,1%	1.570	0,1%	2.438	0,2%
Dolgoročne poslovne terjatve	7.017	0,6%	5.743	0,5%	2.979	0,3%
Odložene terjatve za davke	24.407	2,1%	24.480	2,2%	23.937	2,1%
<b>Kratkoročna sredstva</b>	<b>547.324</b>	<b>47,8%</b>	<b>487.149</b>	<b>44,2%</b>	<b>525.664</b>	<b>46,4%</b>
Nekratkoročna sredstva za prodajo	1.660	0,1%	309	0,0%	317	0,0%
Zaloge	248.823	21,8%	225.906	20,5%	245.670	21,7%
Kratkoročne finančne naložbe	18.844	1,6%	16.370	1,5%	12.098	1,1%
Terjatve do kupcev	203.876	17,8%	161.020	14,6%	192.825	17,0%
Druga kratkoročna sredstva	44.035	3,9%	51.934	4,7%	55.367	4,9%
Denar in denarni ustrezniki	30.086	2,6%	31.610	2,9%	19.387	1,7%
<b>KAPITAL IN OBVEZNOSTI</b>	<b>1.144.049</b>	<b>100,0%</b>	<b>1.101.274</b>	<b>100,0%</b>	<b>1.133.813</b>	<b>100,0%</b>
<b>Kapital</b>	<b>360.801</b>	<b>31,6%</b>	<b>368.062</b>	<b>33,4%</b>	<b>368.411</b>	<b>32,5%</b>
Osnovni kapital	101.922	8,9%	101.922	9,2%	101.922	9,0%
Kapitalske rezerve	175.698	15,4%	174.502	15,8%	174.502	15,3%
Rezerve iz dobička	99.301	8,7%	99.301	9,0%	99.301	8,8%
Lastne delnice	-3.170	-0,3%	-3.170	-0,3%	-3.170	-0,3%
Zadržani dobiček	3.361	0,3%	1.943	0,2%	3.874	0,3%
Prevedbena rezerva	-12.846	-1,1%	-19.049	-1,7%	-17.178	-1,5%
Rezerva za pošteno vrednost	-6.528	-0,6%	9.485	0,9%	7.382	0,7%
<b>Kapital lastnikov matične družbe</b>	<b>357.738</b>	<b>31,3%</b>	<b>364.934</b>	<b>33,1%</b>	<b>366.633</b>	<b>32,3%</b>
<b>Kapital neobvladujočih deležev</b>	<b>3.063</b>	<b>0,3%</b>	<b>3.128</b>	<b>0,3%</b>	<b>1.778</b>	<b>0,2%</b>
<b>Dolgoročne obveznosti</b>	<b>368.708</b>	<b>32,2%</b>	<b>345.298</b>	<b>31,4%</b>	<b>353.473</b>	<b>31,2%</b>
Rezervacije	65.063	5,7%	62.269	5,7%	61.281	5,4%
Odloženi prihodki	5.435	0,4%	5.350	0,5%	5.323	0,5%
Dolgoročne poslovne obveznosti	6.797	0,6%	4.178	0,4%	4.418	0,4%
Odložene obveznosti za davke	2.993	0,3%	2.515	0,2%	2.585	0,2%
Dolgoročne finančne obveznosti	288.420	25,2%	270.986	24,6%	279.866	24,7%
<b>Kratkoročne obveznosti</b>	<b>414.540</b>	<b>36,2%</b>	<b>387.914</b>	<b>35,2%</b>	<b>411.929</b>	<b>36,3%</b>
Kratkoročne finančne obveznosti	150.012	13,1%	91.038	8,2%	150.921	13,3%
Obveznosti do dobaviteljev	177.571	15,5%	221.027	20,1%	171.172	15,1%
Druge kratkoročne obveznosti	86.957	7,6%	75.849	6,9%	89.836	7,9%

### Zgoščeni konsolidirani izkaz poslovnega izida Skupine Gorenje

v TEUR	Q2 2015	%	Q2 2016	%	jan-jun 2015	%	jan- jun 2016	%
<b>Prihodki od prodaje</b>	<b>289.835</b>	<b>96,1%</b>	<b>295.823</b>	<b>95,8%</b>	<b>557.760</b>	<b>92,8%</b>	<b>581.284</b>	<b>95,0%</b>
Sprememba vrednosti zalog proizvodov in nedokončane proizvodnje	7.726	2,6%	9.704	3,1%	35.794	6,0%	20.511	3,4%
Drugi poslovni prihodki	4.024	1,3%	3.398	1,1%	7.508	1,2%	9.763	1,6%
<b>Kosmati donos iz poslovanja</b>	<b>301.585</b>	<b>100,0%</b>	<b>308.925</b>	<b>100,0%</b>	<b>601.062</b>	<b>100,0%</b>	<b>611.558</b>	<b>100,0%</b>
Stroški blaga, materiala in storitev	-223.006	-73,9%	-224.002	-72,5%	-446.511	-74,3%	-446.403	-73,0%
Stroški dela	-55.972	-18,6%	-58.475	-19,0%	-111.388	-18,5%	-115.063	-18,8%
Amortizacija	-11.609	-3,8%	-11.785	-3,8%	-22.927	-3,8%	-23.495	-3,8%
Drugi poslovni odhodki	-4.722	-1,6%	-4.702	-1,5%	-9.504	-1,6%	-9.870	-1,6%
<b>Poslovni izid iz poslovanja</b>	<b>6.276</b>	<b>2,1%</b>	<b>9.961</b>	<b>3,2%</b>	<b>10.732</b>	<b>1,8%</b>	<b>16.727</b>	<b>2,8%</b>
Finančni prihodki	-1.454	-0,5%	1.502	0,5%	3.081	0,5%	3.634	0,6%
Finančni odhodki	-9.400	-3,1%	-8.362	-2,7%	-19.082	-3,2%	-15.592	-2,6%
<b>Neto finančni odhodki</b>	<b>-10.854</b>	<b>-3,6%</b>	<b>-6.860</b>	<b>-2,2%</b>	<b>-16.001</b>	<b>-2,7%</b>	<b>-11.958</b>	<b>-2,0%</b>
Delež v dobičkih (izgubah) pridruženih družb	13	0,0%	-87	0,0%	-79	0,0%	-121	0,0%
<b>Poslovni izid pred davki</b>	<b>-4.565</b>	<b>-1,5%</b>	<b>3.014</b>	<b>1,0%</b>	<b>-5.348</b>	<b>-0,9%</b>	<b>4.648</b>	<b>0,8%</b>
Davek iz dobička	-261	-0,1%	-1.495	-0,5%	-1.580	-0,3%	-2.559	-0,4%
<b>Poslovni izid obračunskega obdobja</b>	<b>-4.826</b>	<b>-1,6%</b>	<b>1.519</b>	<b>0,5%</b>	<b>-6.928</b>	<b>-1,2%</b>	<b>2.089</b>	<b>0,4%</b>
<b>Poslovni izid neobvladujočih deležev</b>	<b>15</b>	<b>0,0%</b>	<b>66</b>	<b>0,0%</b>	<b>76</b>	<b>0,0%</b>	<b>158</b>	<b>0,0%</b>
<b>Poslovni izid lastnikov matične družbe</b>	<b>-4.841</b>	<b>-1,6%</b>	<b>1.453</b>	<b>0,5%</b>	<b>-7.004</b>	<b>-1,2%</b>	<b>1.931</b>	<b>0,4%</b>
Osnovni in prilagojeni donos na delnico (v EUR)	-0,20		0,06		-0,29		0,08	

### Zgoščeni konsolidirani izkaz drugega vseobsegajočega donosa Skupine Gorenje

v TEUR	jan-jun 2015	jan-jun 2016
<b>Poslovni izid obračunskega obdobja</b>	<b>-6.928</b>	<b>2.089</b>
<b>Drugi vseobsegajoči donos</b>		
<b>Postavke, ki pozneje ne bodo prerazvrščene v poslovni izid</b>	<b>0</b>	<b>0</b>
Sprememba poštene vrednosti zemljišč		
<b>Postavke, ki bodo pozneje prerazvrščene v poslovni izid</b>	<b>-12.686</b>	<b>-232</b>
Čista sprememba poštene vrednosti finančnih instrumentov, razpoložljivih za prodajo	13	-20
Sprememba v učinkovitem delu dobičkov in izgub iz instrumentov za varovanje pred tveganjem v varovanju denarnih tokov pred tveganjem	-17.911	-2.702
Sprememba v učinkovitem delu dobičkov in izgub iz instrumentov za varovanje pred tveganjem v varovanju denarnih tokov pred tveganjem, prenesena v poslovni izid	495	347
Davek od dobička od drugega vseobsegajočega donosa	-37	272
Prevedbena rezerva	4.754	1.871
<b>Drugi vseobsegajoči donos obračunskega obdobja</b>	<b>-12.686</b>	<b>-232</b>
<b>Skupaj vseobsegajoči donos obračunskega obdobja</b>	<b>-19.614</b>	<b>1.857</b>
Skupaj vseobsegajoči donos lastnikov matične družbe	-19.690	1.699
Skupaj vseobsegajoči donos neobvladujočih deležev	76	158

Zgoščeni konsolidirani izkaz denarnih tokov Skupine Gorenje

v TEUR	jan-jun 2015	jan-jun 2016
<b>A. DENARNI TOKOVI PRI POSLOVANJU</b>		
<b>Poslovni izid obračunskega obdobja</b>	<b>-6.928</b>	<b>2.089</b>
Prilagoditve za:		
-amortizacijo nepremičnin, naprav in opreme	18.501	19.048
-amortizacijo neopredmetenih sredstev	4.426	4.447
-prihodke od naložbenja	-3.081	-3.634
-odhodke za financiranje	19.161	15.713
-prihodke od prodaje nepremičnin, naprav in opreme	-561	-71
-odhodke za davke	1.580	2.559
<b>Dobiček iz poslovanja pred spremembami čistih obratnih sredstev in rezervacijami</b>	<b>33.098</b>	<b>40.151</b>
Sprememba poslovnih in drugih terjatev	-18.542	-35.061
Sprememba zalog	-29.024	-19.770
Sprememba rezervacij	1.103	-857
Sprememba poslovnih in drugih obveznosti	-10.817	-30.402
<b>Pri poslovanju pridobljena denarna sredstva</b>	<b>-57.280</b>	<b>-86.090</b>
Plačane obresti	-9.310	-8.096
Plačani davek iz dobička	-1.508	-1.987
<b>Čisti denarni tok iz poslovanja</b>	<b>-35.000</b>	<b>-56.022</b>
<b>B. DENARNI TOKOVI PRI NALOŽBENJU</b>		
Prejemki iz prodaje nepremičnin, naprav in opreme	5.184	2.448
Prejete obresti	763	313
Prejete dividende	-79	-121
Pridobitev nepremičnin, naprav in opreme	-20.262	-19.681
Nakup pridruženega podjetja	0	-1.130
Druge naložbe	85	397
Pridobitev neopredmetenih sredstev	-9.866	-10.440
<b>Čisti denarni tok iz naložbenja</b>	<b>-24.175</b>	<b>-28.214</b>
<b>C. DENARNI TOKOVI PRI FINANCIRANJU</b>		
Najem (odplačilo) posojil	53.199	72.013
<b>Čisti denarni tok iz financiranja</b>	<b>53.199</b>	<b>72.013</b>
Čista sprememba denarnih sredstev in njihovih ustreznikov	-5.976	-12.223
Denarna sredstva in njihovi ustrezniki na začetku obdobja	36.062	31.610
Denarna sredstva in njihovi ustrezniki na koncu obdobja	30.086	19.387

Nerevidirani konsolidirani računovodski izkazi  
za obdobje januar - junij 2016

Zgoščeni konsolidirani izkaz sprememb lastniškega kapitala Skupine Gorenje

v TEUR	Osnovni kapital	Kapitalske rezerve	Rezerve iz dobička				Lastne delnice	Zadržani dobiček		Prevedbena rezerva	Rezerva za pošteno vrednost	Kapital lastnikov matične družbe	Kapital neobvladujočih deležev	Skupaj
			Zakonske rezerve	Statutarne rezerve	Rezerve za lastne delnice	Druge rezerve iz dobička		Poslovni izid iz preteklih let	Poslovni izid poslovnega leta					
<b>Začetno stanje 1.1.2015</b>	101.922	175.698	12.896	7.556	3.170	75.679	-3.170	12.829	-2.464	-17.600	10.912	377.428	2.839	380.267
Skupaj vseobsegajoči donos obračunskega obdobja														
Poslovni izid obračunskega obdobja									-7.004			-7.004	76	-6.928
Skupaj drugi vseobsegajoči donos										4.754	-17.440	-12.686	0	-12.686
<b>Skupaj vseobsegajoči donos obračunskega obdobja</b>	<b>0</b>	<b>0</b>	<b>0</b>	<b>0</b>	<b>0</b>	<b>0</b>	<b>0</b>	<b>0</b>	<b>-7.004</b>	<b>4.754</b>	<b>-17.440</b>	<b>-19.690</b>	<b>76</b>	<b>-19.614</b>
Transakcije z lastniki (ko delujejo kot lastniki), ki se neposredno pripoznajo v kapitalu														
Prispevki lastnikov in razdelitve lastnikom														
Prenos čistega poslovnega izida preteklega leta v preneseni poslovni izid								-2.464	2.464			0		0
Izplačilo dividend												0		0
<b>Skupaj prispevki lastnikov in razdelitve lastnikom</b>	<b>0</b>	<b>0</b>	<b>0</b>	<b>0</b>	<b>0</b>	<b>0</b>	<b>0</b>	<b>-2.464</b>	<b>2.464</b>	<b>0</b>	<b>0</b>	<b>0</b>	<b>0</b>	<b>0</b>
Spremembe lastniških deležev v odvisnih družbah, ki ne povzročijo izgube obvladovanja														
Sprememba lastniških deležev												0	148	148
<b>Skupaj spremembe lastniških deležev v odvisnih družbah</b>	<b>0</b>	<b>0</b>	<b>0</b>	<b>0</b>	<b>0</b>	<b>0</b>	<b>0</b>	<b>0</b>	<b>0</b>	<b>0</b>	<b>0</b>	<b>0</b>	<b>148</b>	<b>148</b>
Skupaj transakcije z lastniki	0	0	0	0	0	0	0	-2.464	2.464	0	0	0	148	148
<b>Končno stanje 30.6.2015</b>	<b>101.922</b>	<b>175.698</b>	<b>12.896</b>	<b>7.556</b>	<b>3.170</b>	<b>75.679</b>	<b>-3.170</b>	<b>10.365</b>	<b>-7.004</b>	<b>-12.846</b>	<b>-6.528</b>	<b>357.738</b>	<b>3.063</b>	<b>360.801</b>

**Nerevidirani konsolidirani računovodski izkazi**  
za obdobje januar - junij 2016

v TEUR	Rezerve iz dobička						Lastne delnice	Zadržani dobiček		Prevedbena rezerva	Rezerva za pošteno vrednost	Kapital lastnikov matične družbe	Kapital neobvladujočih deležev	Skupaj
	Osnovni kapital	Kapitalske rezerve	Zakonske rezerve	Statutarne rezerve	Rezerve za lastne delnice	Druge rezerve iz dobička		Poslovni izid iz preteklih let	Poslovni izid poslovnega leta					
<b>Začetno stanje 1.1.2016</b>	<b>101.922</b>	<b>174.502</b>	<b>12.896</b>	<b>7.556</b>	<b>3.170</b>	<b>75.679</b>	<b>-3.170</b>	<b>6.145</b>	<b>-4.202</b>	<b>-19.049</b>	<b>9.485</b>	<b>364.934</b>	<b>3.128</b>	<b>368.062</b>
Skupaj vseobsegajoči donos obračunskega obdobja														
Poslovni izid obračunskega obdobja									1.931			1.931	158	2.089
Skupaj drugi vseobsegajoči donos										1.871	-2.103	-232	0	-232
<b>Skupaj vseobsegajoči donos obračunskega obdobja</b>	<b>0</b>	<b>0</b>	<b>0</b>	<b>0</b>	<b>0</b>	<b>0</b>	<b>0</b>	<b>0</b>	<b>1.931</b>	<b>1.871</b>	<b>-2.103</b>	<b>1.699</b>	<b>158</b>	<b>1.857</b>
Transakcije z lastniki (ko delujejo kot lastniki), ki se neposredno pripoznajo v kapitalu														
Prispevki lastnikov in razdelitve lastnikom														
Dokapitalizacija												0		0
Prenos čistega poslovnega izida preteklega leta v preneseni poslovni izid									-4.202	4.202		0		0
<b>Skupaj prispevki lastnikov in razdelitve lastnikom</b>	<b>0</b>	<b>0</b>	<b>0</b>	<b>0</b>	<b>0</b>	<b>0</b>	<b>0</b>	<b>-4.202</b>	<b>4.202</b>	<b>0</b>	<b>0</b>	<b>0</b>	<b>0</b>	<b>0</b>
Spremembe lastniških deležev v odvisnih družbah, ki ne povzročijo izgube obvladovanja														
Sprememba lastniških deležev												0	-1.508	-1.508
<b>Skupaj spremembe lastniških deležev v odvisnih družbah</b>	<b>0</b>	<b>0</b>	<b>0</b>	<b>0</b>	<b>0</b>	<b>0</b>	<b>0</b>	<b>0</b>	<b>0</b>	<b>0</b>	<b>0</b>	<b>0</b>	<b>-1.508</b>	<b>-1.508</b>
Skupaj transakcije z lastniki	0	0	0	0	0	0	0	-4.202	4.202	0	0	0	-1.508	-1.508
<b>Končno stanje 30.6.2016</b>	<b>101.922</b>	<b>174.502</b>	<b>12.896</b>	<b>7.556</b>	<b>3.170</b>	<b>75.679</b>	<b>-3.170</b>	<b>1.943</b>	<b>1.931</b>	<b>-17.178</b>	<b>7.382</b>	<b>366.633</b>	<b>1.778</b>	<b>368.411</b>

## Pojasnila k zgoščenim konsolidiranim računovodskim izkazom Skupine Gorenje

### Poštena vrednost

#### Pregled poštene in knjigovodske vrednosti sredstev in obveznosti

v TEUR	Knjigovodska vrednost	Poštena vrednost	Knjigovodska vrednost	Poštena vrednost
	31.12.2015	31.12.2015	30.6.2016	30.6.2016
Naložbe, razpoložljive za prodajo	3.700	3.700	3.716	3.716
Zemljišča in naložbene nepremičnine	59.418	59.418	55.841	55.841
Dolgoročno dana posojila in depoziti	2.063	2.063	2.058	2.058
Dolgoročne poslovne terjatve	5.743	5.743	2.979	2.979
Kratkoročno dana posojila in depoziti	11.688	11.688	8.134	8.134
Izvedeni finančni instrumenti	-296	-296	-2.702	-2.702
Terjatve do kupcev	161.020	161.020	192.825	192.825
Druga kratkoročna sredstva	42.479	42.479	44.795	44.795
Denar in denarni ustrezniki	31.610	31.610	19.387	19.387
Dolgoročne finančne obveznosti (variab.OM)	-216.983	-216.983	-207.891	-207.891
Dolgoročne finančne obveznosti (fiksna OM)	-54.003	-46.998	-71.975	-64.409
Dolgoročne poslovne obveznosti	-4.178	-4.178	-4.418	-4.418
Kratkoročne finančne obveznosti	-89.825	-89.825	-148.014	-148.014
Obveznosti do dobaviteljev	-221.027	-221.027	-171.172	-171.172
Druge kratkoročne obveznosti	-41.727	-41.727	-41.904	-41.904
<b>Skupaj</b>	<b>-310.318</b>	<b>-303.313</b>	<b>-318.341</b>	<b>-310.775</b>

### Lestvica poštenih vrednosti

#### 31. 12. 2015

(v TEUR)	Raven 1 <sup>10</sup>	Raven 2 <sup>11</sup>	Raven 3 <sup>12</sup>	Skupaj
Za prodajo razpoložljiva finančna sredstva	663	88	2.949	3.700
Izpeljani finančni instrumenti – sredstva	-	917	-	917
Izpeljani finančni instrumenti – obveznosti	-	-1.213	-	-1.213
Zemljišča in naložbene nepremičnine	-	-	59.418	59.418

#### 30. 6. 2016

(v TEUR)	Raven 1	Raven 2	Raven 3	Skupaj
Za prodajo razpoložljiva finančna sredstva	571	85	3.060	3.716
Izpeljani finančni instrumenti – sredstva	-	205	-	205
Izpeljani finančni instrumenti – obveznosti	-	-2.907	-	-2.907
Zemljišča in naložbene nepremičnine	-	-	55.841	55.841

### Posli s pridruženimi družbami

v TEUR	Transakcijska vrednost		Stanje	
	jan-jun 2015	jan-jun 2016	30.6.2015	30.6.2016
Prihodki				
Družbe Skupine Gorenje	962	129	953	539
Stroški				
Družbe Skupine Gorenje	204	125	93	90

<sup>10</sup> Raven 1: borzna cena (neprilagojena) na aktivnem trgu za identična sredstva ali obveznosti,

<sup>11</sup> Raven 2: podatki različni od borznih cen, te so vključene na raven 1, opazovani z namenom direktnega ali indirektnega vrednotenja sredstev ali obveznosti,

<sup>12</sup> Raven 3: podatki o vrednosti sredstev ali obveznosti, ki ne temeljijo na aktivnem trgu.

**Pomembnejši dogodki po datumu bilance stanja**

Dne 8. 7. 2016 je potekala 23. skupščina delničarjev Gorenja, d. d., na kateri so bili prisotni predstavniki 68,40 % kapitala s pravico glasovanja. Skupščina se je seznanila tudi z odstopom člana nadzornega sveta Keitha Milesa in namesto njega v nadzorni svet izvolila Miho Košaka.

Dne 25. 7. 2016 je Gorenje, d. d., javno objavilo, da sta Gorenje, d. d., in Panasonic Corporation 13. 7. 2016 podpisala zbir pravnih dokumentov, ki opredeljujejo različne pogoje, pod katerimi Gorenje Panasonicu omogoči izvedbo skrbnega pregleda Skupine Gorenje v obdobju do 30. 9. 2016. Te aktivnosti lahko vodijo ali pa tudi ne do odločitve Panasonica za podajo ponudbe za povečanje lastniškega deleža v Gorenju, vendar nobene odločitve o tem še ni bilo sprejete. V okviru pogojev za izvedbo skrbnega pregleda sta se partnerja dogovorila tudi o strateških usmeritvah glede prihodnje vloge Gorenja v okviru skupine Panasonic, če bi Panasonic s temi aktivnostmi pridobil kontrolni delež v Gorenju.

Drugih pomembnih dogodkov po datumu priprave bilance stanja na dan 30. 6. 2016 ni bilo.



**Nerevidirani konsolidirani računovodski izkazi**  
za obdobje januar - junij 2016

**Področni in območni odseki Skupine Gorenje**

v TEUR	Temeljna dejavnost		Netemeljne dejavnosti		Skupina	
	Dom		jan-jun 2015	jan-jun 2016	jan-jun 2015	jan-jun 2016
	jan-jun 2015	jan-jun 2016				
Prihodki od prodaje tretjim	472.827	499.469	84.933	81.815	557.760	581.284
Prodaja med divizijami	2.431	3.246	5.596	9.045	8.027	12.291
Prihodki od obresti	674	271	89	42	763	313
Odhodki od obresti	-8.499	-7.491	-316	-259	-8.815	-7.750
Amortizacija	-20.335	-20.804	-2.592	-2.691	-22.927	-23.495
Poslovni izid pred davki	-8.877	-909	3.529	5.557	-5.348	4.648
Davek iz dobička	-1.211	-2.148	-369	-411	-1.580	-2.559
Poslovni izid obračunskega obdobja	-10.088	-3.057	3.160	5.146	-6.928	2.089
Sredstva skupaj *	991.142	1.030.472	110.132	103.341	1.101.274	1.133.813
Obveznosti skupaj *	676.533	716.128	56.679	49.274	733.212	765.402

\* Opomba: za leto 2015 so prikazani podatki na dan 31.12.2015

v TEUR	Zahod		Vzhod		Ostali svet		Skupina	
	jan-jun 2015	jan-jun 2016	jan-jun 2015	jan-jun 2016	jan-jun 2015	jan-jun 2016	jan-jun 2015	jan-jun 2016
	Prihodki od prodaje tretjim	224.724	231.958	281.395	298.403	51.641	50.923	557.760

## Računovodski kazalniki

	jan-jun 2015	jan-jun 2016
<b>KAZALNIKI DOBIČKONOSNOSTI</b>		
Čista dobičkonosnost prihodkov	-1,2%	0,4%
Čista donosnost sredstev	-1,2%	0,4%
Čista dobičkonosnost kapitala	-3,7%	1,1%
<b>AKTIVNOSTNI KAZALNIKI</b>		
Koeficient obračanja sredstev	0,99	1,04
Koeficient obračanja zalog	4,76	4,93
Koeficient obračanja kratkoročnih terjatev do kupcev	5,77	6,57
<b>KAZALNIKI STANJA INVESTIRANJA</b>		
Stopnja osnovnosti investiranja	0,47	0,49
Stopnja dolgoročnosti investiranja	0,52	0,54
<b>KAZALNIKI FINANČNE STRUKTURE</b>		
Koeficient dolgoročne pokritosti dolgoročnih sredstev	1,22	1,19
Stopnja lastniškosti financiranja	0,32	0,32
Stopnja dolgoročnosti financiranja	0,64	0,64
Koeficient kapitalske pokritosti osnovnih sredstev	0,67	0,66
Koeficient neposredne pokritosti kratkoročnih obveznosti (hitri koeficient)	0,12	0,08
Koeficient pospešene pokritosti kratkoročnih obveznosti (pospešeni koeficient)	0,72	0,68
Koeficient kratkoročne pokritosti kratkoročnih obveznosti (kratkoročni koeficient)	1,32	1,28
Čiste finančne obveznosti / kapital	1,08	1,08
<b>KAZALNIKI GOSPODARNOSTI POSLOVANJA</b>		
Koeficient gospodarnosti poslovanja	1,02	1,03
Prihodki od prodaje na zaposlenega (v EUR)	53.900	54.647
Dodana vrednost na zaposlenega (v EUR)	14.017	14.599

Nerevidirani zgoščeni računovodski izkazi družbe Gorenje, d. d.

Zgoščena bilanca stanja družbe Gorenje, d. d.

v TEUR	Stanje 30.6.2015	%	Stanje 31.12.2015	%	Stanje 30.6.2016	%
<b>SREDSTVA</b>	<b>952.470</b>	<b>100,0%</b>	<b>959.570</b>	<b>100,0%</b>	<b>969.731</b>	<b>100,0%</b>
<b>Dolgoročna sredstva</b>	<b>503.000</b>	<b>52,8%</b>	<b>520.038</b>	<b>54,2%</b>	<b>527.334</b>	<b>54,4%</b>
Neopredmetena sredstva	38.215	4,0%	44.509	4,6%	50.738	5,2%
Nepremičnine, naprave in oprema	183.128	19,2%	193.572	20,2%	194.506	20,1%
Naložbene nepremičnine	15.343	1,6%	15.276	1,6%	12.985	1,3%
Naložbe v odvisne družbe	246.864	25,9%	246.863	25,7%	248.453	25,6%
Naložbe v pridružene družbe	509	0,1%	509	0,1%	1.639	0,2%
Druge dolgoročne naložbe	1.690	0,2%	1.690	0,2%	1.690	0,2%
Odložene terjatve za davke	17.251	1,8%	17.619	1,8%	17.323	1,8%
<b>Kratkoročna sredstva</b>	<b>449.470</b>	<b>47,2%</b>	<b>439.532</b>	<b>45,8%</b>	<b>442.397</b>	<b>45,6%</b>
Zaloge	93.501	9,8%	91.986	9,6%	91.995	9,5%
Kratkoročne finančne naložbe	168.017	17,7%	182.911	19,1%	181.070	18,7%
Terjatve do kupcev	170.721	17,9%	145.322	15,1%	150.889	15,5%
Druge kratkoročna sredstva	13.701	1,4%	11.714	1,2%	16.188	1,7%
Denar in denarni ustrezniki	3.530	0,4%	7.599	0,8%	2.255	0,2%
<b>KAPITAL IN OBVEZNOSTI</b>	<b>952.470</b>	<b>100,0%</b>	<b>959.570</b>	<b>100,0%</b>	<b>969.731</b>	<b>100,0%</b>
<b>Kapital</b>	<b>363.656</b>	<b>38,2%</b>	<b>358.914</b>	<b>37,5%</b>	<b>358.479</b>	<b>37,0%</b>
Osnovni kapital	101.922	10,7%	101.922	10,6%	101.922	10,5%
Kapitalske rezerve	157.835	16,6%	156.639	16,4%	156.639	16,2%
Rezerve iz dobička	99.301	10,4%	99.301	10,4%	99.301	10,2%
Lastne delnice	-3.170	-0,3%	-3.170	-0,3%	-3.170	-0,3%
Zadržani dobiček	1.785	0,2%	0	0,0%	892	0,1%
Rezerva za pošteno vrednost	5.983	0,6%	4.222	0,4%	2.895	0,3%
<b>Dolgoročne obveznosti</b>	<b>279.043</b>	<b>29,3%</b>	<b>271.101</b>	<b>28,2%</b>	<b>282.724</b>	<b>29,1%</b>
Rezervacije	20.195	2,1%	21.418	2,2%	19.696	2,0%
Dolgoročne finančne obveznosti	258.848	27,2%	249.683	26,0%	263.028	27,1%
<b>Kratkoročne obveznosti</b>	<b>309.771</b>	<b>32,5%</b>	<b>329.555</b>	<b>34,3%</b>	<b>328.528</b>	<b>33,9%</b>
Kratkoročne finančne obveznosti	152.700	16,0%	144.470	15,1%	178.705	18,4%
Obveznosti do dobaviteljev	123.092	12,9%	167.363	17,4%	123.526	12,8%
Druge kratkoročne obveznosti	33.979	3,6%	17.722	1,8%	26.297	2,7%

Zgoščeni izkaz poslovnega izida družbe Gorenje, d. d.

v TEUR	Q2 2015	%	Q2 2016	%	jan-jun 2015	%	jan-jun 2016	%
<b>Prihodki od prodaje</b>	<b>155.520</b>	<b>98,7%</b>	<b>165.088</b>	<b>97,5%</b>	<b>316.059</b>	<b>96,4%</b>	<b>336.022</b>	<b>98,3%</b>
Sprememba vrednosti zalog proizvodov in nedokončane proizvodnje	199	0,1%	2.163	1,3%	7.780	2,4%	1.705	0,5%
Drugi poslovni prihodki	1.928	1,2%	1.961	1,2%	3.808	1,2%	4.061	1,2%
<b>Kosmati donos iz poslovanja</b>	<b>157.647</b>	<b>100,0%</b>	<b>169.212</b>	<b>100,0%</b>	<b>327.647</b>	<b>100,0%</b>	<b>341.788</b>	<b>100,0%</b>
Stroški blaga, materiala in storitev	-125.547	-79,6%	-134.078	-79,2%	-262.508	-80,1%	-271.575	-79,4%
Stroški dela	-22.795	-14,5%	-24.541	-14,5%	-46.531	-14,2%	-48.769	-14,3%
Amortizacija	-6.010	-3,8%	-6.058	-3,6%	-11.866	-3,6%	-12.057	-3,5%
Drugi poslovni odhodki	-1.315	-0,8%	-1.341	-0,8%	-2.740	-0,8%	-2.066	-0,6%
<b>Poslovni izid iz poslovanja</b>	<b>1.980</b>	<b>1,3%</b>	<b>3.194</b>	<b>1,9%</b>	<b>4.002</b>	<b>1,3%</b>	<b>7.321</b>	<b>2,2%</b>
Finančni prihodki	3.097	2,0%	2.087	1,2%	7.382	2,2%	4.016	1,2%
Finančni odhodki	-8.777	-5,6%	-5.301	-3,2%	-13.752	-4,2%	-9.768	-2,9%
<b>Neto finančni odhodki</b>	<b>-5.680</b>	<b>-3,6%</b>	<b>-3.214</b>	<b>-2,0%</b>	<b>-6.370</b>	<b>-2,0%</b>	<b>-5.752</b>	<b>-1,7%</b>
<b>Poslovni izid pred davki</b>	<b>-3.700</b>	<b>-2,3%</b>	<b>-20</b>	<b>-0,1%</b>	<b>-2.368</b>	<b>-0,7%</b>	<b>1.569</b>	<b>0,5%</b>
Davek iz dobička	132	0,1%	-393	-0,2%	-67	-0,1%	-677	-0,2%
<b>Poslovni izid obračunskega obdobja</b>	<b>-3.568</b>	<b>-2,2%</b>	<b>-413</b>	<b>-0,3%</b>	<b>-2.435</b>	<b>-0,8%</b>	<b>892</b>	<b>0,3%</b>
Osnovni in prilagojeni donos na delnico (v EUR)	-0,15		-0,02		-0,10		0,04	

Zgoščeni izkaz drugega vseobsegajočega donosa družbe  
Gorenje, d. d.

V TEUR	jan-jun 2015	jan-jun 2016
<b>Poslovni izid obračunskega obdobja</b>	<b>-2.435</b>	<b>892</b>
<b>Drugi vseobsegajoči donos</b>		
<b>Postavke, ki pozneje ne bodo prerazvrščene v poslovni izid</b>	<b>0</b>	<b>0</b>
Sprememba poštene vrednosti zemljišč	0	0
<b>Postavke, ki bodo lahko pozneje prerazvrščene v poslovni izid</b>	<b>181</b>	<b>-1.327</b>
Čista sprememba poštene vrednosti finančnih instrumentov, razpoložljivih za prodajo	13	-20
Sprememba v učinkovnem delu dobičkov in izgub iz instrumentov za varovanje pred tveganjem v varovanju denarnih tokov pred tveganjem	-290	-1.926
Sprememba v učinkovnem delu dobičkov in izgub iz instrumentov za varovanje pred tveganjem v varovanju denarnih tokov pred tveganjem, prenesena v poslovni izid	495	347
Davek od dobička od drugega vseobsegajočega donosa	-37	272
<b>Drugi vseobsegajoči donos obračunskega obdobja</b>	<b>181</b>	<b>-1.327</b>
<b>Skupaj vseobsegajoči donos obračunskega obdobja</b>	<b>-2.254</b>	<b>-435</b>

**Zgoščeni izkaz denarnih tokov družbe Gorenje, d. d.**

v TEUR	jan-jun 2015	jan-jun 2016
<b>A. DENARNI TOKOVI PRI POSLOVANJU</b>		
<b>Poslovni izid obračunskega obdobja</b>	<b>-2.435</b>	<b>892</b>
Prilagoditve za:		
- amortizacijo nepremičnin, naprav in opreme	9.623	9.945
- amortizacijo neopredmetenih sredstev	2.243	2.112
- prihodke od naložbenja	-7.382	-4.016
- odhodke za financiranje	13.752	9.768
- prihodke od prodaje nepremičnin, naprav in opreme	-94	-81
- odhodke za davke	67	677
<b>Dobiček iz poslovanja pred spremembami čistih obratnih sredstev in rezervacijami</b>	<b>15.774</b>	<b>19.297</b>
Sprememba poslovnih in drugih terjatev	-5.499	-10.203
Sprememba zalog	2.637	-9
Sprememba rezervacij	-1.734	-1.722
Sprememba poslovnih in drugih obveznosti	-21.749	-35.863
<b>Pri poslovanju pridobljena denarna sredstva</b>	<b>-26.345</b>	<b>-47.797</b>
Plačane obresti	-7.055	-5.410
<b>Čisti denarni tok iz poslovanja</b>	<b>-17.626</b>	<b>-33.910</b>
<b>B. DENARNI TOKOVI PRI NALOŽBENJU</b>		
Prejemki iz prodaje nepremičnin, naprav in opreme	3.250	36
Prejemki iz prodaje naložbenih nepremičnin	0	912
Prejete obresti	1.670	1.988
Prejete dividende	920	260
Nakup pridruženega podjetja	0	-1.130
Nakup odvisnega podjetja	-8.500	-1.850
Pridobitev nepremičnin, naprav in opreme	-13.688	-10.937
Druge naložbe	-29.420	3.459
Pridobitev neopredmetenih sredstev	-7.212	-8.398
<b>Čisti denarni tok iz naložbenja</b>	<b>-52.980</b>	<b>-15.660</b>
<b>C. DENARNI TOKOVI PRI FINANCIRANJU</b>		
Najem (odplačilo) posojil	63.882	44.226
<b>Čisti denarni tok iz financiranja</b>	<b>63.882</b>	<b>44.226</b>
Čista sprememba denarnih sredstev in njihovih ustreznikov	-6.724	-5.344
Denarna sredstva in njihovi ustrezniki na začetku obdobja	10.254	7.599
Denarna sredstva in njihovi ustrezniki na koncu obdobja	3.530	2.255

**Nerevidirani konsolidirani računovodski izkazi**  
za obdobje januar - junij 2016

**Zgoščeni izkaz sprememb lastniškega kapitala družbe Gorenje, d. d.**

v TEUR	Osnovni kapital	Kapitalske rezerve	Rezerve iz dobička				Lastne delnice	Zadržani dobiček		Rezerva za pošteno vrednost	Skupaj
			Zakonske rezerve	Statutarne rezerve	Rezerve za lastne delnice	Druge rezerve iz dobička		Poslovni izid iz preteklih let	Poslovni izid poslovnega leta		
<b>Začetno stanje 1.1.2015</b>	101.922	157.835	12.896	7.556	3.170	75.679	-3.170	1.369	2.851	5.802	365.910
Skupaj vseobsegajoči donos obračunskega obdobja											
Poslovni izid obračunskega obdobja									-2.435		-2.435
Skupaj drugi vseobsegajoči donos										181	181
<b>Skupaj vseobsegajoči donos obračunskega obdobja</b>	<b>0</b>	<b>0</b>	<b>0</b>	<b>0</b>	<b>0</b>	<b>0</b>	<b>0</b>	<b>0</b>	<b>-2.435</b>	<b>181</b>	<b>-2.254</b>
Transakcije z lastniki (ko delujejo kot lastniki), ki se neposredno pripoznajo v kapitalu											0
Prispevki lastnikov in razdelitev lastnikom											0
Dokapitalizacija											0
<b>Skupaj prispevki lastnikov in razdelitve lastnikom</b>	<b>0</b>	<b>0</b>	<b>0</b>	<b>0</b>	<b>0</b>	<b>0</b>	<b>0</b>	<b>0</b>	<b>0</b>	<b>0</b>	<b>0</b>
<b>Skupaj transakcije z lastniki</b>	<b>0</b>	<b>0</b>	<b>0</b>	<b>0</b>	<b>0</b>	<b>0</b>	<b>0</b>	<b>0</b>	<b>0</b>	<b>0</b>	<b>0</b>
<b>Končno stanje 30.6.2015</b>	<b>101.922</b>	<b>157.835</b>	<b>12.896</b>	<b>7.556</b>	<b>3.170</b>	<b>75.679</b>	<b>-3.170</b>	<b>1.369</b>	<b>416</b>	<b>5.983</b>	<b>363.656</b>

**Nerevidirani konsolidirani računovodski izkazi**  
za obdobje januar - junij 2016

v TEUR	Osnovni kapital	Kapitalske rezerve	Rezerve iz dobička				Lastne delnice	Zadržani dobiček		Rezerva za pošteno vrednost	Skupaj
			Zakonske rezerve	Statutarne rezerve	Rezerve za lastne delnice	Druge rezerve iz dobička		Poslovni izid iz preteklih let	Poslovni izid poslovnega leta		
<b>Začetno stanje 1.1.2016</b>	101.922	156.639	12.896	7.556	3.170	75.679	-3.170	0	0	4.222	358.914
Skupaj vseobsegajoči donos obračunskega obdobja											
Poslovni izid obračunskega obdobja										892	892
Skupaj drugi vseobsegajoči donos										-1.327	-1.327
<b>Skupaj vseobsegajoči donos obračunskega obdobja</b>	<b>0</b>	<b>0</b>	<b>0</b>	<b>0</b>	<b>0</b>	<b>0</b>	<b>0</b>	<b>0</b>	<b>0</b>	<b>892</b>	<b>-435</b>
Transakcije z lastniki (ko delujejo kot lastniki), ki se neposredno pripoznajo v kapitalu											0
Prispevki lastnikov in razdelitev lastnikom											0
Dokapitalizacija											0
<b>Skupaj prispevki lastnikov in razdelitve lastnikom</b>	<b>0</b>	<b>0</b>	<b>0</b>	<b>0</b>	<b>0</b>	<b>0</b>	<b>0</b>	<b>0</b>	<b>0</b>	<b>0</b>	<b>0</b>
<b>Skupaj transakcije z lastniki</b>	<b>0</b>	<b>0</b>	<b>0</b>	<b>0</b>	<b>0</b>	<b>0</b>	<b>0</b>	<b>0</b>	<b>0</b>	<b>0</b>	<b>0</b>
<b>Končno stanje 30.6.2016</b>	<b>101.922</b>	<b>156.639</b>	<b>12.896</b>	<b>7.556</b>	<b>3.170</b>	<b>75.679</b>	<b>-3.170</b>	<b>0</b>	<b>892</b>	<b>2.895</b>	<b>358.479</b>

**Pojasnila k zgoščenim računovodskim izkazom družbe Gorenje, d. d.**

**Pregled poštene in knjigovodske vrednosti sredstev in obveznosti**

v TEUR	Knjigovodska vrednost	Poštena vrednost	Knjigovodska vrednost	Poštena vrednost
	31.12.2015	31.12.2015	30.6.2016	30.6.2016
Naložbe, razpoložljive za prodajo	2.927	2.927	2.918	2.918
Zemljišča in naložbene nepremičnine	37.078	37.078	34.787	34.787
Dolgoročna dana posojila	1.018	1.018	1.018	1.018
Kratkoročno dana posojila	178.361	178.361	174.895	174.895
Izvedeni finančni instrumenti	-900	-900	-2.136	-2.136
Terjatve do kupcev	145.322	145.322	150.889	150.889
Druga kratkoročna sredstva	9.863	9.863	11.617	11.617
Denar in denarni ustrezniki	7.599	7.599	2.255	2.255
Dolgoročne finančne obveznosti	-198.254	-198.254	-191.150	-191.150
Dolgoročne finančne obveznosti (fiksna OM)	-51.429	-44.604	-71.878	-64.342
Kratkoročne finančne obveznosti	-142.779	-142.779	-175.754	-175.754
Obveznosti do dobaviteljev	-167.363	-167.363	-123.526	-123.526
Druge kratkoročne obveznosti	-12.423	-12.423	-11.705	-11.705
<b>Skupaj</b>	<b>-190.980</b>	<b>-184.155</b>	<b>-197.770</b>	<b>-190.234</b>

**Lestvica poštenih vrednosti**

**31. 12. 2015**

v TEUR	Raven 1 <sup>13</sup>	Raven 2 <sup>14</sup>	Raven 3 <sup>15</sup>	Skupaj
Za prodajo razpoložljiva finančna sredstva	168	-	2.759	2.927
Izpeljani finančni instrumenti - sredstva	-	791	-	791
Izpeljani finančni instrumenti - obveznosti	-	-1.691	-	-1.691
Zemljišča in naložbene nepremičnine	-	-	37.078	37.078

**30. 6. 2016**

v TEUR	Raven 1	Raven 2	Raven 3	Skupaj
Za prodajo razpoložljiva finančna sredstva	148	-	2.770	2.918
Izpeljani finančni instrumenti - sredstva	-	815	-	815
Izpeljani finančni instrumenti - obveznosti	-	-2.951	-	-2.951
Zemljišča in naložbene nepremičnine	-	-	34.787	34.787

**Posli s povezanimi družbami**

v TEUR	Transakcijska vrednost		Stanje	
	jan-jun 2015	jan-jun 2016	30.6.2015	30.6.2016
Prihodki od prodaje	240.200	235.706		
Terjatve iz poslovanja			136.850	106.687
Obveznosti iz poslovanja			24.264	25.748
Dana posojila			153.453	169.954
Prejeta posojila			55.112	63.423

<sup>13</sup> Raven 1: borzna cena (neprilagojena) na aktivnem trgu za identična sredstva ali obveznosti,

<sup>14</sup> Raven 2: podatki različni od borznih cen, te so vključene na raven 1, opazovani z namenom direktnega ali indirektnega vrednotenja sredstev ali obveznosti,

<sup>15</sup> Raven 3: podatki o vrednosti sredstev ali obveznosti, ki ne temeljijo na aktivnem trgu.



## Računovodski kazalniki

	jan-jun 2015	jan-jun 2016
<b>KAZALNIKI DOBIČKONOSNOSTI</b>		
Čista dobičkonosnost prihodkov	-0,77%	0,27%
Čista donosnost sredstev	-0,52%	0,18%
Čista dobičkonosnost kapitala	-1,34%	0,50%
<b>AKTIVNOSTNI KAZALNIKI</b>		
Koeficient obračanja sredstev	0,68	0,70
Koeficient obračanja zalog	6,67	7,31
Koeficient obračanja kratkoročnih terjatev do kupcev	3,74	4,54
<b>KAZALNIKI STANJA INVESTIRANJA</b>		
Stopnja osnovnosti investiranja	0,25	0,27
Stopnja dolgoročnosti investiranja	0,53	0,54
<b>KAZALNIKI FINANČNE STRUKTURE</b>		
Koeficient dolgoročne pokritosti dolgoročnih sredstev	1,28	1,22
Stopnja lastniškosti financiranja	0,38	0,37
Stopnja dolgoročnosti financiranja	0,67	0,66
Koeficient kapitalske pokritosti osnovnih sredstev	1,54	1,39
Koeficient neposredne pokritosti kratkoročnih obveznosti (hitri koeficient)	0,55	0,56
Koeficient pospešene pokritosti kratkoročnih obveznosti (pospešeni koeficient)	1,15	1,07
Koeficient kratkoročne pokritosti kratkoročnih obveznosti (kratkoročni koeficient)	1,45	1,35
Čiste finančne obveznosti / kapital	0,66	0,72
<b>KAZALNIKI GOSPODARNOSTI POSLOVANJA</b>		
Koeficient gospodarnosti poslovanja	1,01	1,02
Prihodki od prodaje na zaposlenega (v EUR)	77.751	81.322
Dodana vrednost na zaposlenega (v EUR)	15.350	16.492

## INFORMACIJA GLEDE POROČILA IN JAVNE OBJAVE

V skladu z določili Kodeksa Varšavske borze (Warsaw Stock Exchange), Pravil Ljubljanske borze, d. d., Ljubljana in veljavne zakonodaje, družba Gorenje, d. d., Partizanska 12, SI-3320 Velenje, objavlja **nerevidirane nekonsolidirane računovodske izkaze družbe Gorenje, d. d., in nerevidirane konsolidirane računovodske izkaze Skupine Gorenje za obdobje januar-junij 2016**. Z nerevidiranimi izkazi družbe Gorenje, d. d., in Skupine Gorenje se je na svoji **27. seji dne 22. 8. 2016** seznanil nadzorni svet družbe. Izkazi so na vpogled na sedežu družbe Gorenje, d. d., Partizanska 12, SI-3320 Velenje, objave pa bodo na voljo v sistemu elektronskega obveščanja Ljubljanske borze, SEOnet ([www.ljse.si](http://www.ljse.si)), Varšavske borze preko sistema ESPI ([www.gpw.pl](http://www.gpw.pl)) ter na spletnem naslovu družbe [www.gorenjegroup.com](http://www.gorenjegroup.com), **dne 22. 8. 2016**.

### **Dejavniki, ki imajo vpliv na napovedi (forward-looking statements)**

*Ta objava vsebuje t. i. "forward-looking" napovedi in informacije – to so navedbe glede prihodnosti in ne preteklosti ter dogodki v okviru in povezavi z obstoječimi zakoni o javnih družbah in vrednostnih papirjih ter pravili in predpisi Ljubljanske in Varšavske borze. Te navedbe so lahko identificirane z besedami, kot na primer »pričakovani«, »nadejani«, »napovedani«, »nameravani«, »načrtovani ali planirani«, »verjetni«, »prizadevati si«, »ocenjeni«, »bodo«, »prognozirani« ali besedami podobnega pomena. Te izjave vključujejo, med ostalim, finančne cilje krovne družbe Gorenje, d. d., in Skupine Gorenje za prihodnja obdobja, načrtovano poslovanje in finančne načrte. Te navedbe temeljijo na sedanjih pričakovanjih in napovedih ter so predmet tveganj in negotovosti, ki lahko imajo vpliv na dejanske rezultate, ki se lahko materialno razlikujejo zaradi različnih dejavnikov. Raznovrstni dejavniki, na številne Gorenje nima kontrole, vplivajo na delovanje, uspešnost poslovanja, poslovno strategijo in na rezultate Gorenja ter lahko povzročijo, da se dejansko doseženi rezultati, uspešnost poslovanja ali dosežki Gorenja materialno razlikujejo od pričakovanih rezultatov, uspešnosti poslovanja ali dosežkov, ki so bili izraženi ali navedeni v t. i. forward-looking statements. Ti dejavniki vključujejo, vendar niso nujno omejeni na naslednje: povpraševanje potrošnikov in tržni pogoji na geografskih območjih in v panogah, kjer deluje Skupina Gorenje, učinki nihanj valutnih tečajev, pritiski konkurence po zniževanju cen, pomembna izguba posla pri velikem trgovcu, možnost zamujanja kupcev s plačilom ali znižanje cen kot posledica nadaljnjih neugodnih tržnih pogojev v večji meri, kot jo trenutno pričakuje uprava Gorenja, uspešnost razvoja novih izdelkov ter njihove uvedbe na trg, razvoj odgovornosti proizvajalca za izdelek, potek doseganja operativnih in kapitalnih ciljev učinkovitosti, uspešnost v določanju rasti priložnosti in prevzemnih kandidatov ter integracija teh priložnosti z obstoječim poslovanjem, nadaljnja volatilitnost in nadaljnje poslabšanje trgov kapitala, napredek v doseganju strukturnih in nabavnih reorganizacijskih ciljev. V primeru, da se eden ali več tveganj oziroma negotovosti materializira ali da se navedene predpostavke izkažejo za napačne, lahko dejanski rezultati materialno variirajo od tistih, ki so navedeni v objavi kot pričakovani, nadejani, napovedani, nameravani, planirani, načrtovani, verjetni, ocenjeni ali prognozirani. Gorenje dopušča kakršnokoli posodobitev ali revidiranje teh napovedi v luči razvoja, ki se razlikuje od pričakovanega.*