

Poročilo o poslovanju skupine Petrol in družbe Petrol d.d., Ljubljana v prvem polletju leta 2016



Avgust 2016

PETROL

KAZALO

IZJAVA UPRAVE	4
UVODNA POJASNILA	5
POUDARKI	7
Pomembnejši kazalniki poslovanja za skupino Petrol.....	8
POSLOVNO POROČILO	10
Poslovanje skupine Petrol.....	11
A. Naftno-trgovska dejavnost na slovenskem trgu	12
Prodaja proizvodov iz nafte skupine Petrol na slovenskem trgu	12
Prodaja trgovskega blaga skupine Petrol na slovenskem trgu	14
Prodaja storitev skupine Petrol na slovenskem trgu	14
B. Naftno-trgovska dejavnost na trgih EU	14
Prodaja proizvodov iz nafte skupine Petrol na trgih EU	14
C. Naftno-trgovska dejavnost na trgih JVE	15
Prodaja proizvodov iz nafte skupine Petrol na trgih JVE	15
Prodaja trgovskega blaga skupine Petrol na trgih JVE	16
Nabava in logistika proizvodov iz nafte in trgovskega blaga.....	16
D. Energetska dejavnost	17
Plin in toplota.....	17
Elektrika	17
Okoljske in energetske rešitve.....	18
Trajnostni razvoj	19
Zaposleni	19
Naložbe	20
Sistem kakovosti	21
Družbena odgovornost	22
Upravljanje tveganj	22
Delnica	25
Pogojno povečanje osnovnega kapitala.....	28
Dividende.....	28
Lastne delnice.....	28
Redna udeležba na konferencah za vlagatelje in obveščanje javnosti	29
Skupščina družbe Petrol d.d., Ljubljana	29
Uprava družbe Petrol d.d., Ljubljana	29
Nadzorni svet družbe Petrol d.d., Ljubljana.....	29
Bonitetna ocena.....	29

Prodaja deleža v družbi GEN-I.....	30
Dogodki po koncu obračunskega obdobja	30
RAČUNOVODSKO POROČILO	31
Prikaz finančne uspešnosti skupine Petrol in družbe Petrol d.d., Ljubljana	32
Pojasnila k računovodskim izkazom.....	38
Razkritja k posameznim postavkam v računovodskih izkazih.....	39
PRILOGA 1: Organizacijska shema skupine Petrol	59

IZJAVA UPRAVE

Člani uprave družbe Petrol d.d., Ljubljana, ki jo sestavljajo Tomaž Berločnik, predsednik uprave, Rok Vodnik, član uprave, Igor Stebernak, član uprave, in Ika Krevzel Panić, članica uprave/delavska direktorica, izjavljajo, po njihovem najboljšem vedenju:

- da je računovodsko poročilo skupine Petrol in družbe Petrol d.d., Ljubljana za prvo polletje leta 2016 sestavljeno v skladu z Mednarodnimi standardi računovodskega poročanja in da je resničen ter pošten prikaz sredstev in obveznosti, finančnega položaja, poslovnega izida in vseobsegajočega donosa družbe Petrol d.d., Ljubljana in drugih družb, vključenih v konsolidacijo, kot celote;
- da poslovno poročilo skupine Petrol in družbe Petrol d.d., Ljubljana za prvo polletje leta 2016 vključuje pošten prikaz razvoja in izidov poslovanja družbe ter njenega finančnega položaja, vključno z opisom bistvenih vrst tveganj, ki so jim družba Petrol d.d., Ljubljana in druge družbe, vključene v konsolidacijo, kot celota izpostavljene;
- da je v poročilo skupine Petrol in družbe Petrol d.d., Ljubljana za prvo polletje leta 2016 vključen pošten prikaz pomembnih poslov s povezanimi osebami, ki je sestavljen v skladu z Mednarodnimi standardi računovodskega poročanja.

Tomaž Berločnik
predsednik uprave

Rok Vodnik
član uprave

Igor Stebernak
član uprave

Ika Krevzel Panić
članica uprave/delavska direktorica

UVODNA POJASNILA

Objava poročila o poslovanju skupine Petrol in družbe Petrol d.d., Ljubljana, Dunajska 50, v prvem polletju leta 2016, je v skladu z Zakonom o trgu finančnih instrumentov, s Pravili borze, Priporočili javnim družbam za obveščanje in ostalo veljavno zakonodajo.

Podatki in pojasnila o poslovanju so pripravljene na podlagi nerevidiranih konsolidiranih računovodskih izkazov skupine Petrol in nerevidiranih računovodskih izkazov družbe Petrol d.d., Ljubljana za prvo polletje leta 2016 v skladu z Zakonom o gospodarskih družbah in MRS 34 – Medletno računovodsko poročanje.

V skupinske računovodske izkaze v skladu z MSRP so odvisna podjetja vključena po popolni metodi uskupinjevanja, skupaj obvladovana in pridružena podjetja pa po kapitalski metodi.

V posamičnih računovodskih izkazih v skladu z MSRP so naložbe v odvisna, skupaj obvladovana in pridružena podjetja vrednotene po izvirnih vrednostih.

Poročilo o poslovanju v prvem polletju leta 2016 je objavljeno na spletnih straneh družbe Petrol d.d., Ljubljana (<http://www.petrol.si>) in je na vpogled na sedežu družbe Petrol d.d., Ljubljana, Dunajska cesta 50, 1000 Ljubljana, vsak delavnik med 8.00 in 15.00 uro.

Nadzorni svet družbe je poročilo o poslovanju skupine Petrol in družbe Petrol d.d., Ljubljana v prvem polletju leta 2016 obravnaval na seji, dne 25. avgusta 2016.

Tabela 1: Podatki o matični družbi Petrol d.d., Ljubljana

Ime podjetja	Petrol, slovenska energetska družba, d.d., Ljubljana
Skrajšano ime podjetja	Petrol d.d., Ljubljana
Sedež	Dunajska cesta 50, 1000 Ljubljana
Telefon	(01) 47 14 234
Telefaks	(01) 47 14 809
Povezava	http://www.petrol.si
Šifra dejavnosti	47.301
Matična številka	5025796000
Davčna številka	SI 80267432
Vpoklican kapital	52,24 mio EUR
Število delnic	2.086.301
Predsednik uprave	Tomaž Berločnik
Člani uprave	Rok Vodnik, Igor Stebernak, Ika Krevzel Panič (delavska direktorica)
Predsednik nadzornega sveta	Tomaž Kuntarič

Kazalo okrajšav in pojasnila izračunov finančnih kazalnikov

Kazalnik/kratice	Pojasnilo
JVE	jugovzhodna Evropa
Trgovsko blago	vključuje prodajo avtomateriala, prehrabnega blaga, galanterije, tobačnih izdelkov, loterije, kuponov in kartic, kave na poti, proizvodov kemične industrije, lesne biomase
EBITDA	poslovni izid iz poslovanja + redna amortizacija
Čisti poslovni izid na delnico	čisti poslovni izid obračunskega obdobja / tehtano povprečno število izdanih navadnih delnic brez lastnih delnic
Knjigovodska vrednost delnice	kapital konec obračunskega obdobja / število vseh delnic

POUDARKI

Pomembnejši kazalniki poslovanja za skupino Petrol

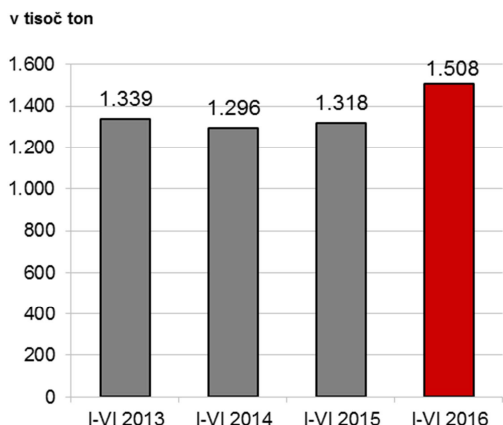
SKUPINA PETROL	EM	I-VI 2016	I-VI 2015	Indeks 2016 / 2015
Čisti prihodki od prodaje	mio EUR	1.707,4	1.818,8	94
Kosmati poslovni izid	mio EUR	174,1	165,9	105
Poslovni izid iz poslovanja	mio EUR	44,2	40,8	108
Čisti poslovni izid	mio EUR	32,0	25,3	127
EBITDA	mio EUR	65,8	62,3	106
Denarni tok iz poslovanja pred spremembo obratnega kapitala	mio EUR	67,3	62,5	108
Osnovna sredstva na zadnji dan obdobja	mio EUR	806,9	800,6	101
Čisti poslovni izid na delnico	EUR	15,5	12,3	127
Neto dolg / kapital		0,7	1,0	72
Neto dolg / EBITDA ¹		2,7	3,3	82

¹ Preračunano na letni nivo

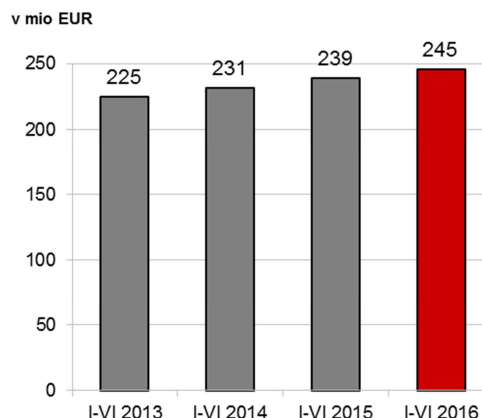
SKUPINA PETROL	EM	I-VI 2016	I-VI 2015	Indeks 2016 / 2015
Količinska prodaja proizvodov iz nafte	mio t	1,5	1,3	114
Količinska prodaja utekočinjenega naftnega plina	tisoč t	69,2	37,1	186
Količinska prodaja zemeljskega plina	mio m ³	66,3	68,6	97
Prodaja električne energije	TWh	7,6	6,4	118
Prodaja toplotne energije	tisoč MWh	75,9	73,1	104
Prihodki od prodaje trgovskega blaga	mio EUR	245,4	238,7	103
Naložbe v stalna sredstva	mio EUR	23,2	37,8	61
Število bencinskih servisov na zadnji dan obdobja ¹		484	487	99

¹ Število bencinskih servisov za leto 2015 je na dan 31.12.2015

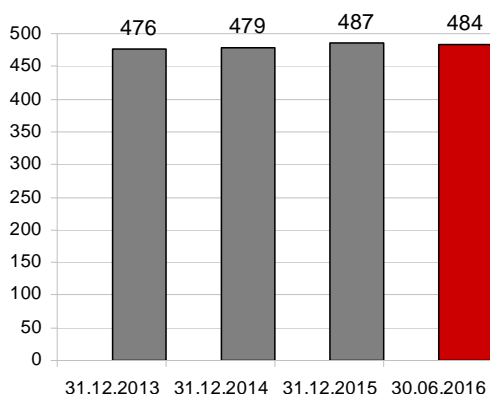
Slika 1: Gibanje količinske prodaje proizvodov iz nafte skupine Petrol



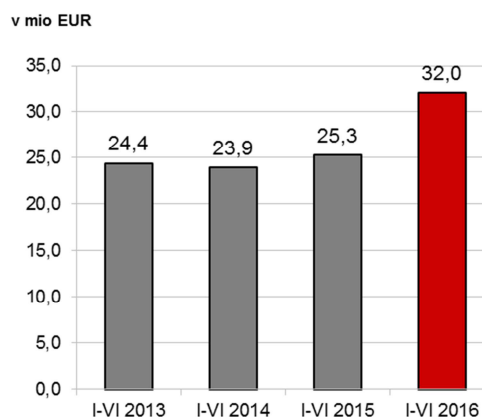
Slika 2: Prihodki od prodaje trgovskega blaga skupine Petrol



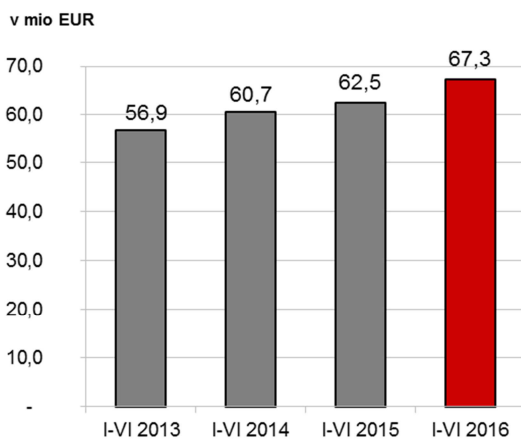
Slika 3: Rast števila bencinskih servisov skupine Petrol



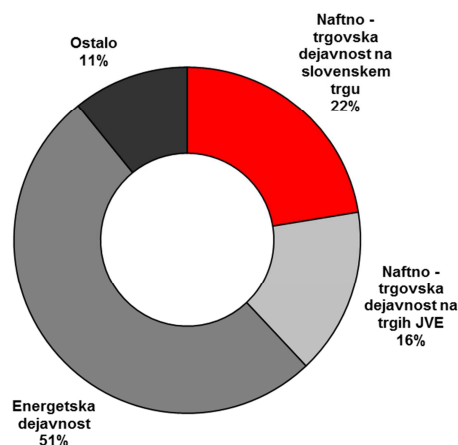
Slika 4: Čisti poslovni izid skupine Petrol



Slika 5: Denarni tok iz poslovanja pred spremembo obratnega kapitala skupine Petrol



Slika 6: Struktura investiranih sredstev skupine Petrol v prvem polletju leta 2016



POSLOVNO POROČILO

Poslovanje skupine Petrol

Skupina Petrol posluje v konkurenčnem okolju, na katerega vplivajo gibanja cen nafte, svetovna in domača gospodarska gibanja ter lokalna zakonodaja, ki ureja oblikovanje prodajnih cen energentov. V Sloveniji se gospodarske razmere izboljšujejo, Hrvaška in druge države z območja JV Evrope, ki so Petrolovi prodajni trgi, pa se še vedno soočajo z zelo zaostrenimi gospodarskimi razmerami, nizko kupno močjo, visoko brezposelnostjo in plačilno nedisciplino. Prodajne cene naftnih derivatov so bile v Sloveniji večinoma višje kot v sosednjih državah.

Tabela 2: Finančni kazalniki poslovanja skupine Petrol

SKUPINA PETROL	v mio EUR		
	I-VI 2016	I-VI 2015	Indeks 2016 / 2015
Prihodki od prodaje	1.707,4	1.818,8	94
Kosmati poslovni izid	174,1	165,9	105
EBITDA	65,8	62,3	106
Čisti poslovni izid	32,0	25,3	127
Osnovna sredstva na zadnji dan obdobja	806,9	800,6	101

V skupini Petrol smo v prvem polletju leta 2016 prodali 1,5 mio ton proizvodov iz nafte¹, kar je 14 odstotkov več kot v enakem obdobju leta 2015. V **Sloveniji** smo v prvem polletju leta 2016 prodali 748,6 tisoč ton proizvodov iz nafte, kar predstavlja 50 odstotkov celotne prodaje skupine Petrol. Na trge **JVE** smo v prvem polletju leta 2016 prodali 396,0 tisoč ton proizvodov iz nafte, kar predstavlja 26 odstotkov celotne prodaje skupine Petrol, na **trge EU** pa 363,0 tisoč ton proizvodov iz nafte, kar predstavlja 24 odstotkov celotne prodaje skupine Petrol.

V skupini Petrol smo v prvem polletju leta 2016 45 odstotkov prodanih količin proizvodov iz nafte prodali v maloprodaji, 55 odstotkov pa v veleprodaji. Maloprodajna mreža skupine Petrol je konec junija 2016 obsegala 484 bencinskih servisov, od tega v Sloveniji 314, na Hrvaškem 105, v Bosni in Hercegovini 36, v Srbiji 9, v Črni gori 9 in na Kosovu 11.

V skupini Petrol smo v prvem polletju leta 2016 s prodajo trgovskega blaga ustvarili 245,4 mio EUR prihodkov, kar je 3 odstotke več kot v enakem obdobju lanskega leta.

V skupini Petrol smo v prvem polletju leta 2016 prodali 69,2 tisoč ton utekočinjenega naftnega plina, kar je 86 odstotkov več kot v enakem obdobju lanskega leta, ter 46,4 tisoč ton (66,3 mio m³) zemeljskega plina, kar je 3 odstotke manj kot v enakem obdobju lanskega leta.

Prodali smo še 7,6 TWh električne energije, kar je 18 odstotkov več kot v enakem obdobju lanskega leta, in 75,9 tisoč MWh toplotne energije, kar je 4 odstotke več kot v enakem obdobju leta 2015.

¹ Zajema tudi prodajo utekočinjenega naftnega plina, ki je podrobneje opisana in ločeno predstavljena tudi pri energetske dejavnosti.

V nadaljevanju poročila je podrobneje prikazano poslovanje skupine Petrol v prvem polletju leta 2016 po posameznih dejavnostih, in sicer:

- A. Naftno-trgovska dejavnost na slovenskem trgu,
- B. Naftno-trgovska dejavnost na trgih EU,
- C. Naftno-trgovska dejavnost na trgih JVE in
- D. Energetska dejavnost.

A. Naftno-trgovska dejavnost na slovenskem trgu

Z naftno-trgovsko dejavnostjo na slovenskem trgu se je v prvem polletju leta 2016 ukvarjala družba Petrol d.d., Ljubljana².

V skupini Petrol smo z naftno-trgovsko dejavnostjo na slovenskem trgu v prvem polletju leta 2016 ustvarili 35,2 mio EUR **EBITDA**, kar je 54 odstotkov celotnega EBITDA skupine Petrol, in je na ravni enakega obdobja leta 2015.

Prodaja proizvodov iz nafte skupine Petrol na slovenskem trgu

V skupini Petrol smo na slovenskem trgu v prvem polletju leta 2016 prodali 748,6 tisoč ton proizvodov iz nafte³, kar je 8 odstotkov več kot v enakem obdobju leta 2015. Od tega smo prodali 723,9 tisoč ton tekočih goriv in 24,7 tisoč ton drugih proizvodov iz nafte. Prodaja pogonskih goriv (motornih bencinov in dizelskega goriva) je 9 odstotkov višja kot v enakem obdobju leta 2015.

Odločujoči vplivi na poslovanje

Oblikovanje prodajnih cen goriv v Sloveniji

V Sloveniji so se cene oblikovale v skladu z Uredbami o oblikovanju cen naftnih derivatov, ki so bile v veljavi od 9. oktobra 2015 do 8. februarja 2016, od 9. februarja do 8. aprila 2016, od 9. aprila do 8. junija 2016 ter od 9. junija do 8. julija 2016. Modelska marža za naftne derivate, ki so državno regulirani, je bila v vseh Uredbah o oblikovanju cen naftnih derivatov določena v fiksnih zneskih (motorni bencini 0,08701 EUR na liter in dizelsko gorivo 0,08158 EUR na liter).

Cene 98 in več oktanskih motornih bencinov ter ekstra lahkega kurilnega olja se od 9. aprila 2016 oblikujejo prosto po tržnih pogojih.

Bruto marže proizvodov iz nafte v Sloveniji, ki jih model določa v fiksnem znesku in ob spremembah maloprodajnih cen ostajajo nespremenjene, so še vedno pod evropskim povprečjem. Pri motornih bencinih so dosegle 73 odstotkov povprečne bruto marže v državah EU (64 odstotkov brez članarine za obvezne rezerve), pri dizelskem gorivu 59 odstotkov (52 odstotkov brez članarine za obvezne rezerve) (lasten izračun na osnovi podatkov Platt's in Oil Bulletin).

²Podporne funkcije za opravljanje naftno-trgovske dejavnosti izvaja tudi družba Petrol-Trade Handelsges.m.b.H. Družba Petrol Tehnologija, d.o.o. je bila maja 2016 pripojena k matični družbi Petrol d.d., Ljubljana.

³Zajema tudi prodajo utekočinjenega naftnega plina, ki je podrobneje opisana in ločeno predstavljena tudi pri energetski dejavnosti.

Vlada Republike Slovenije je 7. julija 2016 sprejela Uredbo o oblikovanju cen naftnih derivatov, ki bo v veljavi od 9. julija do 8. septembra 2016. Z novo uredbo sistem oblikovanja cen 95-oktanskega motornega bencina in dizelskega goriva ostaja nespremenjen, modelska marža za naftna derivata, ki sta državno regulirana, je še vedno določena v fiksnih zneskih in znaša za 95-oktanski motorni bencin 0,08701 EUR na liter, za dizelsko gorivo pa 0,08158 EUR na liter.

Gibanje cen nafte in naftnih derivatov na svetovnem trgu

Povprečna cena za sod surove severnomorske nafte Brent Dated je v prvem polletju leta 2016 znašala 39,82 USD/sod, kar je 31 odstotkov manj kot v enakem obdobju leta 2015, povprečna cena v evrih pa je nižja za 33 odstotkov. Najvišjo vrednost v obravnavanem obdobju je surova nafta Brent dosegla 8. junija 2016 in sicer 50,72 USD/sod, najnižjo vrednost pa 20. januarja 2016 in sicer 25,99 USD/sod. Cene motornih bencinov in srednjih destilatov so sledile trendu gibanja cen surove nafte.

Slika 7: Gibanje cene nafte Brent Dated High v prvem polletju leta 2016 v USD/sod



VIR: Petrol, 2016

Slika 8: Gibanje cene nafte Brent Dated High v prvem polletju leta 2016 v EUR/sod



VIR: Petrol, 2016

Potem, ko so cene nafte v januarju 2016 padle pod 30 USD/sod, so se v februarju in marcu ponovno zvišale, ko so Savdska Arabija, Rusija, Venezuela in Katar prvič objavile načrte za zamrznitev ponudbe. Z odpravo mednarodnih sankcij je pomemben dejavnik na ponudbeni

strani postal Iran, ki je močno povečal obseg načrpane nafte, ki pa še ne dosega količin pred začetkom gospodarskih sankcij. Srečanje naftnega kartela OPEC v Dohi v aprilu ni prineslo dogovora o zamrznitvi količin načrpane nafte. V drugem kvartalu so se cene nafte zviševale predvsem zaradi manjših zalog nafte v ZDA, rasti globalnega povpraševanja po nafti in motnjah v dobavi nafte in plina v Kanadi in Nigeriji. Na dvig cen nafte je vplival tudi izid referendumu o izstopu Velike Britanije iz EU.

Na gibanje cen nafte bodo tudi v prihodnje najbolj vplivale razmere na Bližnjem vzhodu in v Iranu, pa tudi pričakovanja glede gospodarske rasti, podatki o stanju zalog v ZDA in EU ter povpraševanje Kitajske.

Gibanje menjalnega tečaja ameriškega dolarja in evra

Menjalni tečaj med ameriškim dolarjem in evrom se je v prvem polletju leta 2016 gibal med 1,07 in 1,16 USD/EUR. Povprečni tečaj ameriškega dolarja po tečaju Evropske centralne banke je v prvem polletju leta 2016 znašal 1,12 USD/EUR.

Prodaja trgovskega blaga skupine Petrol na slovenskem trgu

V skupini Petrol smo na slovenskem trgu v prvem polletju leta 2016 s prodajo trgovskega blaga ustvarili 215,3 mio EUR prihodkov, kar je 2 odstotka več kot v enakem obdobju leta 2015. Ponudba na Petrolovi prodajnih mestih se spreminja in dopolnjuje, saj s hitrim prilagajanjem prodajnega asortimenta potrebam obiskovalcev bencinskih servisov poskušamo zmanjšati vpliv zaostrenih gospodarskih razmer.

Prodaja storitev skupine Petrol na slovenskem trgu

Med storitve uvrščamo prihodke od skladiščenja in pretovora naftnih derivatov, najemnine za poslovne prostore in gostinske objekte, prevoze, storitve avtopralnic, prihodke od kartic Petrol Klub in druge storitve. S storitvami na področju naftno-trgovske dejavnosti na slovenskem trgu je skupina Petrol v prvem polletju leta 2016 ustvarila 15,9 mio EUR prihodkov.

B. Naftno-trgovska dejavnost na trgih EU

Z naftno-trgovsko dejavnostjo na trgih EU sta se v prvem polletju leta 2016 ukvarjali družbi Petrol d.d., Ljubljana in Petrol-Trade Handelsges.m.b.H.

V skupini Petrol smo z naftno-trgovsko dejavnostjo na trgih EU v prvem polletju leta 2016 ustvarili 2,8 mio EUR **EBITDA**, kar je 4 odstotke celotnega EBITDA skupine Petrol, in je na ravni enakega obdobja leta 2015.

Prodaja proizvodov iz nafte skupine Petrol na trgih EU

V skupini Petrol smo na trgih EU v prvem polletju leta 2016 prodali 363,0 tisoč ton proizvodov iz nafte, kar je 52 odstotkov več kot v enakem obdobju leta 2015. Glavni prodajni artikel, ki ga prodajamo na trge EU, je dizelsko gorivo.

C. Naftno-trgovska dejavnost na trgih JVE

Z naftno-trgovsko dejavnostjo na trgih JVE so se v prvem polletju leta 2016 ukvarjale družbe:

- Petrol d.d., Ljubljana,
- Petrol d.o.o.,
- Petrol BH Oil Company d.o.o., Sarajevo,
- Petrol d.o.o. Beograd,
- Petrol Crna Gora MNE d.o.o.,
- Petrol Plin d.o.o. in
- Petrol LPG d.o.o. Beograd.

Poleg navedenih podjetij se z naftno-trgovsko dejavnostjo na trgih JVE ukvarja tudi skupaj obvladovana družba Petrol - Oti - Slovenija L.L.C.

V skupini Petrol smo z naftno-trgovsko dejavnostjo na trgih JVE v prvem polletju leta 2016 ustvarili 14,4 mio EUR **EBITDA**, kar je 22 odstotkov celotnega EBITDA skupine Petrol, in je 16 odstotkov višji kot v enakem obdobju leta 2015.

Prodaja proizvodov iz nafte skupine Petrol na trgih JVE

V skupini Petrol smo na trgih JVE v prvem polletju leta 2016 prodali 396,0 tisoč ton proizvodov iz nafte⁴, kar je 3 odstotke več kot v enakem obdobju lanskega leta.

Poleg tega je skupaj obvladovana družba Petrol - Oti - Slovenija L.L.C. prodala 5,0 tisoč ton proizvodov iz nafte, kar je 17 odstotkov več kot v enakem obdobju lanskega leta.

Odločujoči vplivi na poslovanje

Oblikovanje prodajnih cen goriv na Hrvaškem

Na Hrvaškem se cene naftnih derivatov od 20. februarja 2014, ko je v veljavo stopil Zakon o trgu nafte in naftnih derivatov, ki je uvedel popolno liberalizacijo cen naftnih derivatov, oblikujejo prosto po pogojih trga.

Oblikovanje prodajnih cen goriv v Bosni in Hercegovini

Cene naftnih derivatov na trgu Bosne in Hercegovine niso državno regulirane in se oblikujejo prosto po pogojih trga. Spreminjajo se praviloma tedensko, pri čemer v Federaciji Bosni in Hercegovini štiri dni pred uporabo novih maloprodajnih cen trgovci o tem obvestijo Federalno ministrstvo za trgovino, medtem ko v Republiki Srbski ni obveznosti glede predhodnega obveščanja o spremembah cen v maloprodaji. Maloprodajne cene goriv se zaradi prostega oblikovanja cen razlikujejo glede na lokacijo bencinskega servisa.

⁴ Zajema tudi prodajo utekočinjenega naftnega plina, ki je podrobneje opisana in ločeno predstavljena tudi pri energetski dejavnosti.

Oblikovanje prodajnih cen goriv v Srbiji

Cene naftnih derivatov na trgu Srbije od 1. januarja 2011, ko je začela veljati zakonodaja, ki liberalizira naftni trg v Srbiji (prost uvoz nafte in njenih derivatov), niso več državno regulirane in se oblikujejo prosto po pogojih trga.

Oblikovanje prodajnih cen goriv v Črni gori

Cene naftnih derivatov se v Črni gori oblikujejo v skladu z Uredbo o načinu oblikovanja maksimalnih maloprodajnih cen, ki je v veljavi od 1. januarja 2011. Cene se spreminjajo vsakih štirinajst dni, če se cene na naftnem trgu (Platts European Marketscan) ter tečaj evra in dolarja spremenijo za več kot 5 odstotkov. Metodologija izračunavanja prodajne cene poleg cen nafte na trgu ter gibanja tečaja evra in dolarja vključuje še takse, stroške za pretovor, manipuliranje in provizijo banke, skladiščenje, transport, stroške distribucije, dajatve (trošarine) in bruto maržo za naftna podjetja. Bruto marža za naftna podjetja znaša za liter motornega bencina 0,063 EUR, za liter evrodizelskega goriva 0,064 EUR ter za liter ekstra lahkega kurilnega olja 0,076 EUR. Poleg bruto marže v navedeni višini trgovcem s tekočimi gorivi pripadajo še vsi zgoraj navedeni stroški, kar pomeni, da skupna bruto marža tako znaša 0,113 EUR za liter motornega bencina, 0,114 EUR za liter evrodizelskega goriva in 0,102 EUR za liter ekstra lahkega kurilnega olja.

Oblikovanje prodajnih cen goriv na Kosovu

Cene naftnih derivatov na Kosovu v maloprodaji in veleprodaji niso državno regulirane. Le cene pri prodaji naftnih derivatov državnim institucijam in podjetjem se oblikujejo v skladu s predpisano metodologijo, ki upošteva mesečno povprečje tržne cene ter gibanje tečaja ameriškega dolarja in evra, logistične stroške in maksimalno maržo. Ta cena predstavlja neformalno osnovo za oblikovanje maloprodajnih cen, ki se spreminjajo odvisno od cen goriva na trgu.

Prodaja trgovskega blaga skupine Petrol na trgih JVE

V skupini Petrol smo na trgih JVE v prvem polletju leta 2016 s prodajo trgovskega blaga ustvarili 24,4 mio EUR prihodkov, kar je 9 odstotkov več kot v enakem obdobju lanskega leta. Najboljše prodajne rezultate smo dosegli pri prodaji tobačnih izdelkov in prehrabnega blaga.

Nabava in logistika proizvodov iz nafte in trgovskega blaga

Učinkovita nabava in logistika proizvodov iz nafte in trgovskega blaga sodita med ključne dejavnike uspešnega poslovanja skupine Petrol. Petrol večino naftnih derivatov kupi pri največjih multinacionalnih naftnih družbah, nekaj pa tudi pri najpomembnejših svetovnih trgovcih z nafto in naftnimi derivati. Dolgoletno sodelovanje z zanesljivimi in konkurenčnimi dobavitelji daje Petrolu status partnerja. Nabava naftnih derivatov je v glavnem potekala po morju tako kot leta 2015.

Osnovna naloga logistike proizvodov iz nafte je zagotavljati stroškovno optimalno in nemoteno oskrbo vseh trgov skupine Petrol.

Glavni cilj in naloge pri nabavi trgovskega blaga so zagotavljanje razpoložljivosti blaga ter ustrezna podpora izvajanju storitev na bencinskih servisih v Sloveniji in na trgih JV Evrope, ob prizadevanju doseganja optimalnih nabavnih pogojev. Operativna izvedba nabave poteka predvsem neposredno od proizvajalcev, uradnih distributerjev in strateških poslovnih partnerjev. Izbor asortimenta temelji na željah kupcev, tržnih deležih posameznega blaga, cenah in kakovosti izdelkov.

D. Energetska dejavnost

Na področju energetske dejavnosti smo v prvem polletju leta 2016 ustvarili 13,4 mio EUR **EBITDA**, kar je 20 odstotkov celotnega EBITDA skupine Petrol, in je 12 odstotkov višji kot v enakem obdobju leta 2015.

Plin in toplota

S prodajo plina in toplote so se v prvem polletju leta 2016 ukvarjale družbe:

- Petrol d.d., Ljubljana,
- Petrol Energetika d.o.o.,
- Petrol d.o.o.,
- Petrol Plin d.o.o.,
- Petrol BH Oil Company d.o.o., Sarajevo,
- Petrol LPG d.o.o. Beograd,
- Petrol d.o.o. Beograd,
- Rodgas AD Bačka Topola,
- Beogas AD in
- Petrol-Trade Handelsges.m.b.H.

Konec junija 2016 smo v skupini Petrol v Sloveniji upravljali s 30 koncesijami za oskrbo s plinom (od tega 24 za oskrbo z zemeljskim plinom, 6 pa za oskrbo z utekočinjenim naftnim plinom), v Srbiji pa z zemeljskim plinom oskrbujemo občini Bačka Topola in Pećinci ter 3 občine v Beogradu. Poleg tega ima družba Petrol Plin d.o.o. sklenjeni pogodbi za oskrbo z utekočinjenim naftnim plinom v mestih Šibenik in Reka.

V skupini Petrol smo v prvem polletju 2016 prodali 69,2 tisoč ton utekočinjenega naftnega plina, kar je 86 odstotkov več kot v enakem obdobju lanskega leta, predvsem zaradi konsolidacije prodaje utekočinjenega naftnega plina družbe Petrol LPG d.o.o. Beograd (konec leta 2015). Prodali smo tudi 46,4 tisoč ton (66,3 mio m³) zemeljskega plina, kar je 3 odstotke manj kot v enakem obdobju lanskega leta.

Kupce oskrbujemo s toploto prek sistemov daljinskega ogrevanja. V obravnavanem obdobju smo prodali 75,9 tisoč MWh toplotne energije, kar je 4 odstotke več kot v enakem obdobju leta 2015.

Elektrika

S proizvodnjo, prodajo, distribucijo in trgovanjem z električno energijo so se v prvem polletju leta 2016 ukvarjale družbe:

- Petrol d.d., Ljubljana,

- Petrol Energetika d.o.o.,
- Petrol d.o.o. Beograd,
- Petrol d.o.o.,
- Petrol Crna Gora MNE d.o.o.,
- Petrol BH Oil Company d.o.o., Sarajevo,
- Petrol-Energetika DOOEL Skopje,
- Petrol Bucharest Rom S.R.L, in
- Petrol Praha CZ s.r.o.

Petrol d.d., Ljubljana je konec leta 2015 v Bosni in Hercegovini soustanovil družbo Petrol Hidorenergetika d.o.o. Teslić, ki bo proizvajala elektriko iz hidroenergije. V letu 2016 sta bili ustanovljeni družbi Vjetroelektrarne Glunča d.o.o. (Hrvaška), ki se bo ukvarjala s proizvodnjo elektrike iz vetrne energije in Petrol Trade Slovenija L.L.C. (Kosovo) za trgovanje z elektriko.

V prvem polletju leta 2016 je skupina Petrol prodala 7,6 TWh električne energije, kar je 18 odstotkov več kot v enakem obdobju lanskega leta.

Skupina Petrol se je uveljavila kot pomemben udeleženec na trgu električne energije. Vzpostavili smo celotno trgovalno infrastrukturo za trgovanje z električno energijo na veleprodajnem trgu v Sloveniji, državah EU in sosednjih državah ter za prodajo električne energije končnim uporabnikom na območju Slovenije - poslovnim odjemalcem in gospodinjstvom. Konec junija 2016 je skupina Petrol dobavljala električno energijo več kot 49 tisoč gospodinjstvom.

Okoljske in energetske rešitve

Z okoljskimi in energetskimi rešitvami sta se v prvem polletju leta 2016 ukvarjali družbi:

- Petrol d.d., Ljubljana, in
- Petrol Energetika d.o.o.

Okoljske rešitve

V prvem polletju leta 2016 smo v skupini Petrol upravljali s štirimi koncesijami za opravljanje gospodarske javne službe čiščenja komunalnih odpadnih voda. Čistilna naprava v Murski Soboti ima kapaciteto 42.000 populacijskih ekvivalentov (PE), v Sežani 6.000 PE, na Igu in v Mateni 6.000 PE ter Mežici 4.000 PE. Upravljali smo tudi industrijski čistilni napravi Papirnice Vevče in Palome. Kot pomemben družbenik v podjetju Aquasystems d.o.o. sodeluje Petrol d.d., Ljubljana, tudi pri čiščenju komunalnih odpadnih voda v mestni občini Maribor s kapaciteto 190.000 PE.

Proces čiščenja in finančno poslovanje vseh čistilnih naprav sta v prvem polletju leta 2016 potekala v skladu z načrti.

Skupina Petrol je aktivna tudi na področju energetske izrabe odpadkov. V Bioplinarnah Ihan in Črnomelj predelujemo organske odpadke in proizvajamo zeleno električno energijo. S tem smo postali največji proizvajalec zelene električne energije iz bioloških odpadkov v Sloveniji. Z namenom večje učinkovitosti smo v Ihanu zgradili sušilnico blata iz čistilnih naprav, ki ga predelujemo v sekundarno gorivo.

Skupina Petrol je v prvem polletju leta 2016 na področju okoljskih rešitev ustvarila 2,7 mio EUR prihodkov, od tega 1,0 mio EUR s prodajo električne energije.

Energetske rešitve

Področje energetskih rešitev zajema energetsko ponudbo na področjih:

- priprave alternativnih rešitev oskrbe gospodinjstev in manjših poslovnih subjektov s toploto in ostalo energijo (energetski paketi),
- izvedbe kompleksnejših projektov celovitih energetskih rešitev,
- proizvodnje energije iz obnovljivih virov energije.

V prvem polletju leta 2016 smo opravljali javno gospodarsko službo javne razsvetljave v več občinah in druge projekte energetskih rešitev.

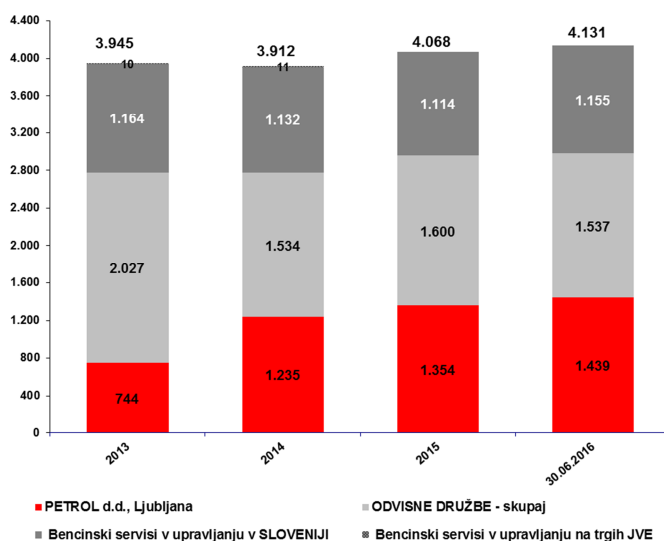
V prvem polletju leta 2016 je skupina Petrol na področju energetskih rešitev realizirala 5,7 mio EUR prihodkov od prodaje trgovskega blaga (predvsem prodaja lesne biomase) in 4,7 mio EUR prihodkov od prodaje energentov in storitev od tega 1,0 mio EUR s prodajo električne in toplotne energije.

Trajnostni razvoj

Zaposleni

Na dan 30. junija 2016 je bilo v skupini Petrol 4.131 zaposlenih, od tega 33 odstotkov v odvisnih družbah v tujini. Število zaposlenih se je glede na konec leta 2015 povečalo za 63. Do povečanja števila zaposlenih je prišlo predvsem na bencinskih servisih v upravljanju in v družbi Petrol d.o.o.

Slika 9: Gibanje števila zaposlenih v letih 2013 - 2016 v skupini Petrol in na bencinskih servisih v upravljanju



Struktura zaposlenih

Povprečna starost zaposlenih v skupini Petrol je konec junija 2016 znašala 39,5 let. Med zaposlenimi je 65 odstotkov moških in 35 odstotkov žensk.

V skupini Petrol se izobrazbena struktura z leti izboljšuje, kar je na eni strani rezultat izobraževanja zaposlenih, na drugi strani pa kadrovske politike, saj novo zaposleni zvišujejo izobrazbeno strukturo, hkrati pa podjetje zapuščajo zaposleni z nižjo stopnjo izobrazbe. Pri tem velja poudariti, da ima skupina Petrol interes za izobraževanje svojih zaposlenih, saj je znanje ena od bistvenih konkurenčnih prednosti podjetja.

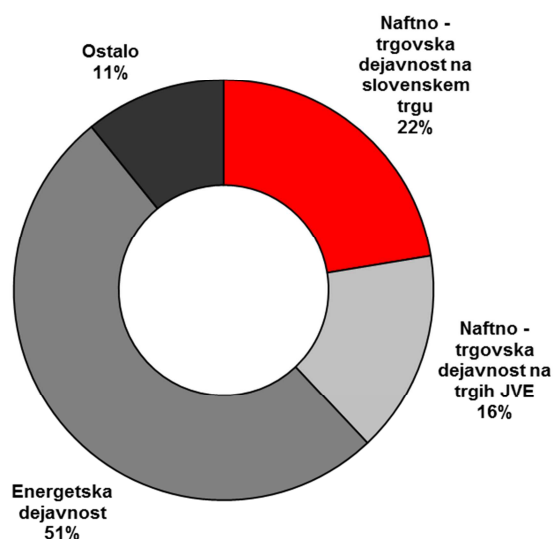
Usposabljanje

V prvem polletju leta 2016 se je različnih oblik izobraževanja udeležilo 9.148 zaposlenih. Skupaj je bilo v skupini Petrol izvedenih 49.115 pedagoških ur usposabljanja, kar predstavlja v povprečju 12 pedagoških ur usposabljanja na zaposlenega v obravnavanem obdobju. V okviru skupine Petrol imamo organizirano Akademijo Petrol, katere osnovni cilj je načrtno, sistematično in celovito izobraževanje vseh zaposlenih. V prvem polletju leta 2016 smo izvajali strokovna in zakonsko zahtevana izobraževanja.

Naložbe

V prvem polletju leta 2016 smo za naložbe v opredmetena osnovna sredstva in neopredmetena sredstva ter dolgoročne finančne naložbe namenili 23,2 mio EUR. Od tega smo 22 odstotkov namenili naftno-trgovski dejavnosti na slovenskem trgu, 16 odstotkov naftno-trgovski dejavnosti na trgih JV Evrope, 51 odstotkov energetske dejavnosti ter 11 odstotkov posodobitvi informacijske in druge infrastrukture.

Slika 10: Struktura investiranih sredstev skupine Petrol v prvem polletju leta 2016



Sistem kakovosti

Poslovanje skupine Petrol temelji na uveljavljanju visokih standardov kakovosti. Od leta 1997 dalje pa sistem v skupini stalno nadgrajujemo in razširjamo. Poleg certificiranih sistemov kakovosti in ravnanja z okoljem so v integrirani sistem kakovosti vključene tudi zahteve sistema ravnanja z živili HACCP, sistema varnosti in zdravja pri delu OHSAS ter sistema informacijske varnosti v skladu s standardom SIST ISO 27001. V letu 2016 smo v sistem kakovosti integrirali tudi sistem upravljanja z energijo po standardu ISO 50001, s čimer dokazujemo sistematičen pristop za nenehno izboljševanje na tem področju in zavezanost družbe k trajnostnemu razvoju.

Postopek certificiranja sistema upravljanja z energijo po standardu ISO 50001 smo zaključili januarja 2016. Sistem omogoča spremljanje kazalnikov energetske učinkovitosti družbe, nadzor izvedenih energetskih ukrepov ter spodbuja aktivno delovanje zaposlenih na področju učinkovite rabe energije in obnovljivih virov energije. Sistem upravljanja z energijo družbe vključuje procese naftno-trgovinske dejavnosti, procese energetike in okolja ter tudi Petrolove energetske in okoljske rešitve za naše kupce.

Petrol d.d., Ljubljana je v marcu 2016 pridobil certifikat OHSAS 18001 za sistem varnosti in zdravja pri delu za proces celovitih rešitev na področjih daljinskih in energetskih sistemov, vodovodnih sistemov, učinkovite razsvetljave in energetskega upravljanja objektov.

S pripojitvijo družbe Petrol Tehnologija d.o.o. so bile na matično družbo Petrol d.d., Ljubljana v maju 2016 prenesene akreditacijske listine po ISO 17020.

Tabela 3: Pregled certifikatov in akreditacij laboratorijev

Družba	Sistem vodenja kakovosti	Sistem ravnanja z okoljem	Sistem upravljanja z energijo	Akreditacije laboratorijev	Drugi certifikati
Petrol d.d., Ljubljana	ISO 9001: 2008	ISO 14001: 2004	ISO 50001: 2011	SIST EN ISO/IEC 17025: 2012 SIST EN ISO/IEC 17020: 2012	OHSAS 18001* POR**, FSC ***
Petrol Energetika d.o.o.	ISO 9001: 2008	ISO 14001: 2004	/	/	
Petrol d.o.o.	ISO 9001: 2008	ISO 14001: 2004	/	/	
Petrol Geoterm d.o.o.	ISO 9001: 2008	/	/	/	
Beogas d.o.o.	ISO 9001: 2008	/	/	/	

*- Petrol d.d., Ljubljana je imetnik certifikata OHSAS 18001, za procese celovitih rešitev na področjih daljinskih in energetskih sistemov, vodovodnih sistemov, učinkovite razsvetljave in energetskega upravljanja objektov, ki jih izvaja OE Energetske rešitve.

** - Na podlagi Poročila o izvajanju sprejetih zavez iz Svetovne listine Programa odgovornega ravnanja z okoljem (POR) je Petrol d.d., Ljubljana imetnik certifikata za Program odgovornega ravnanja z okoljem za izvajanje dejavnosti skladiščenja, logistike in maloprodajne mreže bencinskih servisov v Sloveniji in s tem povezane pravice do uporabe logotipa.

*** - Petrol d.d. Ljubljana je imetnik certifikata FSC za proizvodnjo sekancev za toplotno energijo. Certifikat FSC, ki ga izdaja mednarodna nevladna organizacija Forest Stewardship Council, promovira okolju primerno, socialno koristno in ekonomsko izvedljivo upravljanje gozdov.

V marcu 2016 je v Laboratoriju Petrol potekal nadzorni obisk SA za sistem vodenja kakovosti v skladu z zahtevami standarda SIST EN ISO/IEC 17025.

V marcu 2016 je v družbi Beogas d.o.o. potekala kontrolna presoja sistema vodenja kakovosti po standardu ISO 9001. Neskladnosti ni bilo evidentiranih.

Sistem vodenja kakovosti v odvisni družbi Petrol d.o.o. smo v prvi polovici 2016 prilagodili zahtevam nove izdaje standarda ISO 9001: 2015. Recertifikacijska presoja sistemov vodenja kakovosti ISO 9001 in sistemov ravnanja z okoljem ISO 14001 je bila izvedena v maju 2016.

V juniju 2016 je v družbah Petrol d.d., Ljubljana in Petrol Energetika d.o.o., potekala kontrolna presoja sistemov vodenja kakovosti ISO 9001, sistema ravnanja z okoljem ISO 14001 in sistema upravljanja z energijo ISO 5001. Presojo sta družbi uspešno prestali, neskladnosti ni bilo evidentiranih.

Družbena odgovornost

Petrol v svoje poslovanje že vrsto let vključuje skrb za družbena in okoljska vprašanja. Na zahteve in izzive časa odgovarjamo z dolgoročno strategijo rasti in s trdnim zavedanjem, da podpora okolju, v katerem delujemo, pomembno vpliva na naše poslovanje in razvoj. Širšim družbenim in lokalnim skupnostim tako že vrsto let pomagamo k razgibanemu življenjskemu slogu in višji kakovosti življenja. Svojo odgovorno družbeno držo dokazujemo s podporo številnim športnim, kulturnim, humanitarnim in okoljevarstvenim projektom. Družbeno odgovornost v skupini Petrol vidimo kot trajno zavezo pri sodelovanju z okoljem, v katerem poslujemo. Na dan slovenskega krvodajalstva (4. junij) smo v sodelovanju z Rdečim križem Slovenije in Zavodom RS za transfuzijsko medicino pripravili že šesto vseslovensko krvodajalsko iniciativo »Daruj energijo za življenje!«, ki je tokrat potekala pod geslom »Darujem z veseljem«. Petrol je Tehniškemu muzeju Slovenije, Bistra pri Vrhniki, (18. maja na mednarodni dan muzejev), podaril v trajno last arhivske eksponate, ki so na ogled v okviru zbirke Od lekarne do bencinskega servisa.

Upravljanje tveganj

Skupina Petrol obvladuje tveganja preko sistema celovitega upravljanja s tveganji, ki zagotavlja, da so ključna tveganja, ki jim je družba izpostavljena, prepoznana, ocenjena, obvladovana in spremljana. Pri tem si prizadeva, da se vzpostavi kultura zavedanja o tveganjih, ki privede do boljšega nadzora nad tveganji in do kakovostnejših informacij za sprejemanje odločitev na vseh ravneh delovanja skupine. Obvladovanje tveganj je skrb vsakega zaposlenega v skupini Petrol, ki je s svojimi odločitvami in dejanji vsakodnevno izpostavljen tveganjem v okviru svojih delovnih nalog in pristojnosti.

Petrolov model tveganj zajema 20 skupin tveganj, razdeljenih na dve skupini:

- tveganja okolja in
- tveganja delovanja.

Po rezultatih ocenjevanja tveganj ostajajo med najpomembnejšimi in najverjetnejšimi tveganji naslednja finančna tveganja: cenovno, kreditno, valutno in likvidnostno tveganje.

Poleg glavnih finančnih tveganj so med najpomembnejšimi in najverjetnejšimi tveganji še tveganja gospodarskega okolja, obrestna tveganja, tveganja zakonodaje in regulative, tveganja strateškega odločanja, komercialna tveganja ter tveganja poslovno-finančnega odločanja.

Cenovno in valutno tveganje

Poslovni model skupine Petrol vključuje energente, kot so naftni derivati, zemeljski plin, elektrika, utekočinjen naftni plin, zaradi česar je skupina izpostavljena cenovnim, količinskim in valutnim tveganjem, ki izhajajo iz njihovega nakupa in prodaje.

V skupini Petrol kupujemo proizvode iz nafte po tržnih pogojih tujih nakupnih trgov in jih plačujemo večinoma v USD. Prodaja poteka v lokalnih valutah. Ker sodita svetovni naftni trg in trg ameriškega dolarja med najbolj volatilne svetovne trge, je skupina Petrol pri opravljanju svoje temeljne dejavnosti izpostavljena tako cenovnemu tveganju – spremembam cen naftnih derivatov, kot tudi valutnemu tveganju – spremembam tečaja EUR/USD. Skupina Petrol v največji možni meri obvladuje količinsko in cenovno tveganje z uskladitvijo nabavnih pogojev pri dobaviteljih na eni strani in s prodajnimi pogoji do kupcev na drugi strani. Model oblikovanja cen naftnih derivatov na slovenskem trgu omogoča prenašanje gibanj svetovnih cen naftnih derivatov in deviznih tečajev na domače prodajne cene. Morebitno preostalo odprto cenovno ali valutno pozicijo zapiramo s sklepanjem ustreznih finančnih instrumentov, predvsem z blagovnimi zamenjavami pri cenovnem tveganju in terminskimi posli pri valutnem tveganju.

Skupina Petrol pridobiva vse pomembnejšo vlogo na področju proizvodnje, prodaje, distribucije in trgovanja z električno energijo. Pri tem je skupina izpostavljena cenovnim in količinskim tveganjem, katere upravlja z naborom limitnih sistemov definiranih glede na poslovnega partnerja, območje trgovanja in tvegano vrednost ter z ustreznimi procesi njihovega spremljanja in nadziranja.

Poleg tveganj, ki izhajajo iz sprememb tečaja EUR/USD je skupina Petrol v določeni meri izpostavljena tudi tveganju spremembe ostalih valut, ki se pojavljajo kot posledica poslovanja v regiji. Skupina na mesečnem nivoju spremlja odprte pozicije v valutah in se odloča o ukrepih obvladovanja le-teh.

Med ostalimi valutnimi izpostavljenostmi omenimo tveganja zaradi spremembe tečaja EUR/HRK. Posebej v ta namen tekoče analiziramo vpliv gibanja tečaja EUR/HRK na poslovanje družb na Hrvaškem. Razpon med najnižjo in najvišjo vrednostjo tečaja EUR/HRK je bil v prvih šestih mesecih leta 2016 2,7 odstotkov. Zaradi relativno majhne izpostavljenosti ter nizke volatilnosti tečaja EUR/HRK terminskih poslov za varovanje tveganja v letu 2016 nismo sklepali. Na hrvaškem trgu smo tečajno tveganje pri nabavi zmanjšali z bistvenim povečanjem nabave neposredno na hrvaškem trgu v HRK in plasiranjem viškov likvidnih sredstev v matično družbo v EUR valuti.

Tudi v Srbiji se pri poslovanju srečujemo s tveganjem tečaja EUR/RSD. Nabava naftnih derivatov na srbskem trgu večinoma poteka v RSD, s čimer se v večji meri izognemo

tečajnim tveganjem. V prvih šestih mesecih leta 2016 se je tečaj EUR/RSD gibal med 123,22 in 120,31 RSD za 1 EUR, povprečen tečaj je bil 122,63 RSD za 1 EUR.

V transakcije z izvedenimi finančnimi instrumenti vstopamo izključno zaradi zavarovanja pred cenovnimi in valutnimi tveganji, in ne iz špekulativnih razlogov.

Kreditno tveganje

Kreditno tveganje je bilo med finančnimi tveganji ocenjeno kot tretje najpomembnejše tveganje, ki mu je skupina Petrol izpostavljena pri prodaji produktov in storitev fizičnim in pravnim osebam in ga obvladuje s spodaj opisanimi ukrepi.

Sistem upravljanja s terjatvami iz poslovanja omogoča učinkovito upravljanje kreditnega tveganja. V letu 2016 smo uvedli spremembe v procesu določanja in odobravanja kreditnih limitov na ravni celotne skupine Petrol, ki bodo nadalje izboljšale ter poenotile upravljanje s kreditnim tveganjem.

Kot del rednih procesov upravljanja s terjatvami, ves čas poteka aktivna izterjava, v primeru neplačila se hitro odločamo za prenehanje prodaje kupcem na odprto in hitreje uporabimo pravna sredstva za poplačilo terjatev. Posebno pozornost namenjamo individualni obravnavi velikih kupcev oz. kupcev z odprtimi terjatvami nad 250.000 EUR. Nadgrajujemo postopke za odobritev višine izpostavljenosti (limita) do posameznega kupca in povečujemo obseg prvovrstnih instrumentov zavarovanja kot pogoj za odobritev prodaje (hipoteke, zastave, bančne garancije, akreditivi, zavarovanje terjatev pri kreditnih zavarovalnicah, varščine, korporativne garancije, poroštva). Intenzivno se ukvarjamo z obvladovanjem terjatev do velikih kupcev v Sloveniji, hkrati pa posvečamo tudi veliko pozornost izterjavi terjatev na trgih JV Evrope, na katerih je plačilna sposobnost in disciplina gospodarstva drugačna kot v Sloveniji. Terjatve sistematično spremljamo po starosti, po regijah in organizacijskih enotah, po kakovosti in po posameznih kupcih. Kreditno tveganost kupcev v portfelju skupine Petrol spremljamo na krovni ravni. Za spremljanje uporabljamo enotno računalniško aplikacijo za upravljanje s terjatvami, ki nam omogoča avtomatski nadzor nad izpostavljenostjo do posameznega kupca ter takojšnje ukrepanje. Z novimi izkušnjami aplikacijo konstantno izboljšujemo. Uveden je tudi organizacijsko in računalniško centraliziran nadzor nad prejetimi zavarovanji.

Kljub nizki finančni moči določenega števila naših kupcev zaradi likvidnostnih težav, zmanjševanja proizvodnje in prodaje ter upada izvoza, ocenjujemo, da skupina Petrol zadovoljivo obvladuje kreditno tveganje. Naša ocena temelji na vrsti produktov, ki jih prodajamo, tržnem deležu, velikem številu kupcev, velikem številu instrumentov zavarovanj in večjem obsegu zavarovanih terjatev. Kljub temu se tudi v skupini Petrol v celoti ne moremo izogniti posledicam stečajev, prisilnih poravnjav in osebnih stečajev.

Likvidnostno tveganje

Skupina Petrol ima dolgoročno mednarodno bonitetno oceno BBB-, kratkoročno oceno A-3 in oceno prihodnjega izgleda bonitetne ocene »stabilno« bonitetne hiše Standard & Poor's Ratings Services, ki je bila 24.6.2016 ponovno potrjena. Bonitetna ocena na nivoju »investment grade« omogoča lažji dostop do mednarodnih finančnih trgov ter pomeni dodatno zavezo k dobremu poslovanju in zmanjševanju zadolženosti skupine Petrol. Pri upravljanju z likvidnostnim tveganjem vpeljujemo metodologijo S&P iz tega področja.

V prvih šestih mesecih leta 2016 nismo najemali novih dolgoročnih kreditov. Poslovanje smo financirali z že najetimi dolgoročnimi viri in delno s kratkoročnimi krediti. Cene naftnih derivatov v prvih šestih mesecih leta 2016 so bile na nivojih, ki so bili nižji kot so bili v letu 2015, kljub rasti cen v drugem četrtletju, kar nam zmanjšuje obseg potrebnega obratnega kapitala. S pridobljenimi dolgoročnimi in kratkoročnimi kreditnimi linijami pa zagotavljamo visok nivo likvidnosti skupine Petrol.

Kljub temu veliko pozornosti in previdnosti posvečamo vodenju denarnega toka predvsem na področju planiranja prilivov iz prodaje na odlog, saj je to glavni vir kreditnega in posledično likvidnostnega tveganja.

Skupina Petrol je sposobna v vsakem trenutku izpolniti vse dospele obveznosti. Predvsem uspešno poslovanje skupine Petrol zagotavlja skupini dolgoročno plačilno sposobnost in povečuje njen lastniški kapital.

Obrestno tveganje

V skupini Petrol tekoče spremljamo izpostavljenost obrestnemu tveganju. Skupina Petrol ima 26 odstotkov dolgoročnih finančnih obveznosti z variabilno obrestno mero vezano na EURIBOR. Povprečna vrednost EURIBOR-jev je bila v prvih šestih mesecih leta 2016 nižja kot vrednost konec leta 2015. EURIBOR tako ostaja še vedno na zgodovinsko nizki ravni (negativen EURIBOR). Skupna obrestna mera, po kateri se zadolžuje skupina Petrol, je v letu 2016 v povprečju nižja kot v letu 2015. Razlog je v nizkem EURIBOR-ju kot tudi v dodatno doseženih nižjih obrestnih maržah.

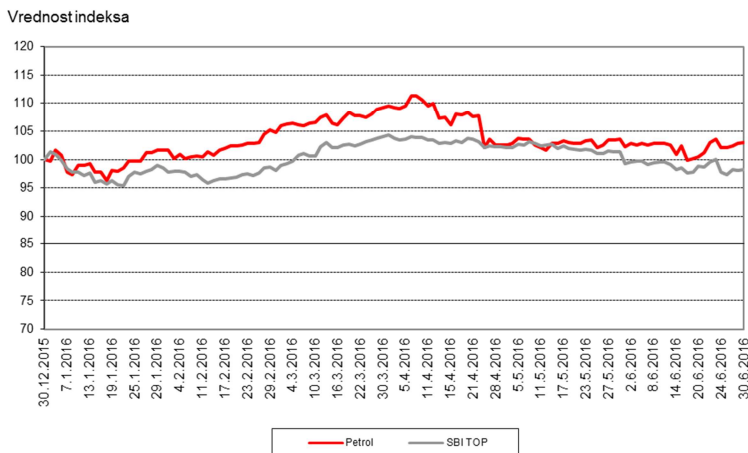
V letu 2015 smo posodobili politiko obvladovanja obrestnega tveganja. Limiti izpostavljenosti obrestnemu tveganju upoštevajo tveganje spremembe EURIBOR-ja v naslednjem letu ter kumulativno v naslednjih petih letih.

Za zavarovanje obrestne izpostavljenosti del variabilne obrestne mere spremenimo v fiksno z uporabo izvedenih finančnih instrumentov in na ta način zavarujemo neto obrestno pozicijo. Pri odločitvi o dodatnem zavarovanju upoštevamo napovedi gibanj obrestnih mer in se glede na tržne razmere odločimo, kdaj in s katerimi instrumenti bomo izvedli zavarovanje. V prvih šestih mesecih leta 2016 nismo sklepali dodatnih obrestnih zavarovanj.

Delnica

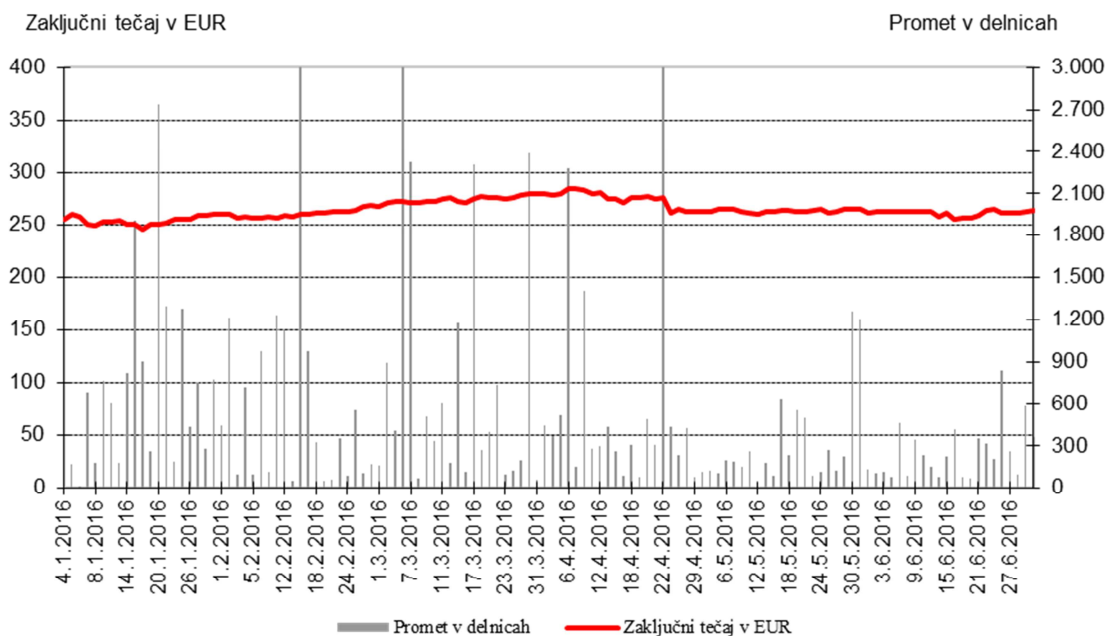
Konec junija 2016 so bile cene delnic na Ljubljanski borzi vrednostnih papirjev v povprečju malo nižje kot konec leta 2015. To odraža tudi indeks SBITOP - slovenski blue-chip indeks, ki služi kot primerjalni indeks in nudi informacije o gibanju cen največjih in najbolj likvidnih delnic na organiziranem trgu, ter v sestavi katerega je tudi delnica Petrola. Vrednost indeksa SBITOP je bila konec junija 2016 683,47 in nižja za 1,8 odstotka glede na vrednost konec leta 2015 696,15. V enakem obdobju je delnica Petrola pridobila 3 odstotke vrednosti. Po prometu s Petrolovo delnico, ki je v obdobju od januarja do junija znašal 22,9 mio EUR, je delnica Petrola zasedla drugo mesto med delnicami na Ljubljanski borzi vrednostnih papirjev. Po tržni kapitalizaciji na dan 30. junij 2016 v višini 549,9 mio EUR je delnica Petrola na drugem mestu na Ljubljanski borzi vrednostnih papirjev, kar predstavlja 11,1 odstotek celotne tržne kapitalizacije delnic na slovenskem borznem trgu na ta dan.

Slika 11: Gibanje baznega indeksa za zaključni tečaj delnice družbe Petrol d.d., Ljubljana in za indeks SBITOP v prvih šestih mesecih leta 2016 glede na konec leta 2015



V prvih šestih mesecih leta 2016 se je tečaj Petrolove delnice gibal med 246,1 EUR ter 284,9 EUR za delnico, povprečni tečaj v tem obdobju je znašal 264,72 EUR, tečaj konec junija 2016 pa je bil enak 263,6 EUR. Čisti poslovni izid skupine Petrol na delnico (EPS) je znašal 15,54 EUR, knjigovodska vrednost delnice za skupino Petrol pa je znašala 266,19 EUR. Na dan 30. junij 2016 je imel Petrol d.d., Ljubljana 32.508 delničarjev. Konec junija 2016 je bilo v lasti tujih pravnih in fizičnih oseb 477.387 delnic oziroma 22,88 odstotkov vseh delnic. V primerjavi s koncem leta 2015 se je delež tujih delničarjev zvišal za 1,9 odstotne točke.

Slika 12: Zaključni tečaj in promet s Petrolovo delnico v prvih šestih mesecih leta 2016



Slika 13: Lastniška struktura družbe Petrol d.d., Ljubljana na dan 30. junij 2016

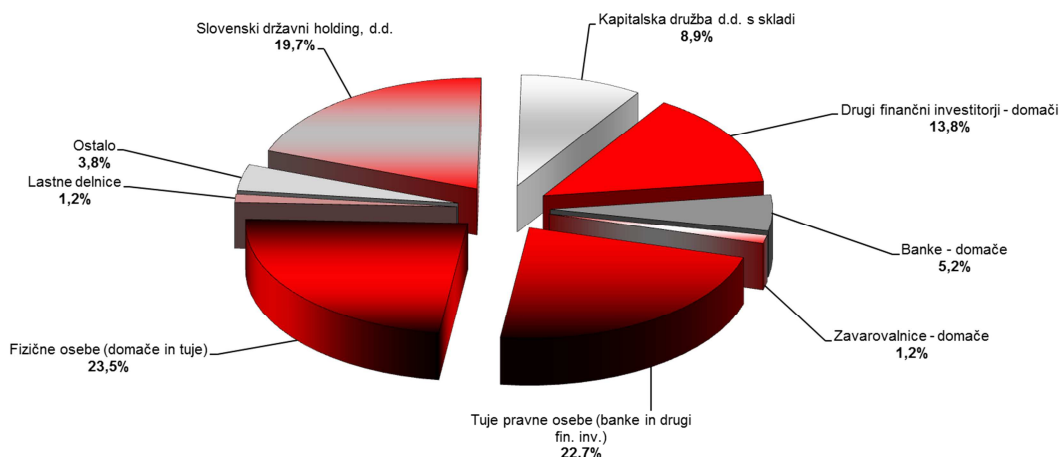


Tabela 4: Spremembe v lastniški strukturi delničarjev družbe Petrol d.d., Ljubljana (primerjava med 30. junijem 2016 in 31. decembrom 2015)

	30.6.2016		31.12.2015	
	Št. delnic	v %	Št. delnic	v %
Slovenski državni holding, d.d.	412.009	19,7%	412.009	19,7%
Kapitalska družba d.d. s skladi	184.852	8,9%	184.852	8,9%
Drugi finančni investitorji - domači	286.850	13,8%	323.839	15,5%
Banke - domače	108.632	5,2%	109.363	5,2%
Zavarovalnice - domače	25.486	1,2%	25.571	1,2%
Tuje pravne osebe (banke in drugi fin. inv.)	474.065	22,7%	433.057	20,8%
Fizične osebe (domače in tuje)	491.202	23,5%	496.809	23,8%
Lastne delnice	24.703	1,2%	24.703	1,2%
Ostalo	78.502	3,8%	76.098	3,7%
Skupaj	2.086.301	100,0%	2.086.301	100,0%

Tabela 5: 10 največjih delničarjev družbe Petrol d.d., Ljubljana na dan 30. junij 2016

10 največjih delničarjev Petrola d.d., Ljubljana na dan 30.6.2016				
	Delničar	Naslov	Število delnic	Delež v %
1	SLOVENSKI DRŽAVNI HOLDING, D.D.	MALA ULICA 5, 1000 LJUBLJANA	412.009	19,75%
2	ČEŠKOSLOVENSKA OBCHODNI BANK, A.S. - FID	RADLICKA 333/150, 150 57 PRAGA 5, REPUBLIKA ČEŠKA	266.726	12,78%
3	KAPITALSKA DRUŽBA, D.D.	DUNAJSKA CESTA 119, 1000 LJUBLJANA	172.639	8,27%
4	SOCIETE GENERALE - SPLITSKA BANKA D.D.	RUBERA BOŠKOVIČA 16, 21000 SPLIT, HRVAŠKA	75.101	3,60%
5	VIZIJA HOLDING, K.D.D.	DUNAJSKA CESTA 156, 1000 LJUBLJANA	71.676	3,44%
6	VIZIJA HOLDING ENA, K.D.D.	DUNAJSKA CESTA 156, 1000 LJUBLJANA	63.620	3,05%
7	NLB D.D.	TRG REPUBLIKE 2, 1000 LJUBLJANA	63.183	3,03%
8	NOVA KBM D.D.	ULICA VITA KRAIGHERJA 4, 2000 MARIBOR	42.985	2,06%
9	PERSPEKTIVA FT D.O.O.	DUNAJSKA CESTA 156, 1000 LJUBLJANA	36.162	1,73%
10	DUTB, D. D.	DAVČNA ULICA 1, 1000 LJUBLJANA	36.000	1,73%

Tabela 6: Število delnic v lasti članov nadzornega sveta in uprave na dan 30. junij 2016

Ime in priimek	Funkcija	Število delnic	Delež v kapitalu
Nadzorni svet		0	0,0000%
Notranji člani		0	0,0000%
1. Zoran Gračner	Član nadzornega sveta	0	0,0000%
2. Andrej Tomplak	Član nadzornega sveta	0	0,0000%
3. Damjan Legen	Član nadzornega sveta	0	0,0000%
Zunanji člani		0	0,0000%
1. Tomaž Kuntarič	Predsednik nadzornega sveta	0	0,0000%
2. Irena Prijović	Podpredsednica nadzornega sveta	0	0,0000%
3. Igo Gruden	Član nadzornega sveta	0	0,0000%
4. Matija Blažič	Član nadzornega sveta	0	0,0000%
5. Klemen Ferjančič	Član nadzornega sveta	0	0,0000%
6. Mladen Kaliterna	Član nadzornega sveta	0	0,0000%
Uprava		220	0,0105%
1. Tomaž Berločnik	Predsednik uprave	0	0,0000%
2. Igor Stebernak	Član uprave	0	0,0000%
3. Rok Vodnik	Član uprave	220	0,0105%
4. Ika Krevzel Panič	Članica uprave - delavska direktorica	0	0,0000%

Pogojno povečanje osnovnega kapitala

Skupščina družbe Petrol d.d., Ljubljana do 30. junija 2016 ni sklepala o pogojnem povečanju osnovnega kapitala.

Dividende

Po sklepu 26. skupščine delničarjev, ki je bila 21. aprila 2016, bo Petrol d.d., Ljubljana avgusta 2016 izplačal bruto dividendo za leto 2015 v višini 12,60 EUR na delnico. V letu 2015 je bila izplačana bruto dividenda za leto 2014 v višini 11,70 EUR na delnico.

Lastne delnice

Družba Petrol d.d., Ljubljana v prvih šestih mesecih leta 2016 ni odkupovala lastnih delnic. Na dan 30. junij 2016 je družba imela 24.703 lastnih delnic, oziroma 1,2 odstotka registriranega osnovnega kapitala. Njihova skupna nabavna vrednost je 30. junija 2016 znašala 2,6 mio EUR. Od tržne vrednosti delnic na ta dan je bila nižja za 3,9 mio EUR.

Lastne delnice so bile pridobljene v letih od 1997 do 1999 v skupni višini 36.142 delnic. Lastne delnice sme družba pridobivati le za namene po določbi 247. člena Zakona o gospodarskih družbah (ZGD-1) in za nagrajevanje uprave in nadzornega sveta. Lastne delnice porabljamo v skladu s statutom družbe.

Redna udeležba na konferencah za vlagatelje in obveščanje javnosti

Družba Petrol d.d., Ljubljana ima reden program sodelovanja z domačimi in tujimi vlagatelji, ki vključuje javne objave, individualne sestanke in predstavitve ter javne predstavitve družbe. Redno se udeležujemo konferenc za vlagatelje, ki jih vsako leto organizirajo borze, banke in borzno posredniške hiše. V prvih šestih mesecih leta 2016 smo imeli več posameznih sestankov z vlagatelji in analitiki, v marcu smo v Londonu sodelovali na investitorski konferenci v organizaciji InterCapitala in Goldman Sachsa, v maju pa smo se v Zagrebu udeležili skupne investitorske konference Ljubljanske in Zagrebške borze.

Skupščina družbe Petrol d.d., Ljubljana

Na 26. skupščini družbe Petrol d.d., Ljubljana, dne 21. aprila 2016, so bili sprejeti sledeči sklepi:

- Bilančni dobiček, ugotovljen na dan 31. december 2015 v višini 25.976.135,00 EUR se uporabi za naslednje namene: 25.976.134,80 EUR izplačilo dividend v bruto vrednosti 12,60 EUR na delnico (lastne delnice niso udeležene), 0,20 EUR preneseni dobiček. Za izplačilo dividend se uporabi čisti poslovni izid leta 2015 in druge rezerve iz dobička leta 2006. Družba bo izplačala dividende 12.8.2016 in sicer delničarjem, vpisanim pri KDD na dan 26.4.2016, na način, določen s sklepom uprave.
- Skupščina podeljuje razrešnico upravi družbe za poslovno leto 2015.
- Skupščina podeljuje razrešnico nadzornemu svetu družbe za poslovno leto 2015.
- Za revizorja družbe za leto 2016 se imenuje ERNST & YOUNG Revizija, poslovno svetovanje, d.o.o., iz Ljubljane.

Uprava družbe Petrol d.d., Ljubljana

Predsednik uprave mag. Tomaž Berločnik je s 1. februarjem 2016 nastopil nov mandat. Z njegovim mandatom sta bila usklajena tudi mandata preostalih dveh zakonitih zastopnikov, Igorja Stebernaka in mag. Roka Vodnika. Mandati vseh treh zakonitih zastopnikov trajajo od 1. februarja 2016 do 31. januarja 2021.

Nadzorni svet družbe Petrol d.d., Ljubljana

Svet delavcev družbe Petrol d.d., Ljubljana, je Damjana Legna izvolil za nadomestnega člana nadzornega sveta, predstavnika delavcev v nadzornem svetu, za mandatno obdobje od 28. januarja 2016 do 21. februarja 2017.

Bonitetna ocena

Bonitetna hiša Standard & Poor's Rating Services je 24. junija 2016 družbi Petrol d.d., Ljubljana potrdila dolgoročno bonitetno oceno »BBB-« in kratkoročno »A-3« ter oceno prihodnjega izgleda bonitetne ocene »stabilno«.

Prodaja deleža v družbi GEN-I

V skladu s sprejeto strategijo družbe Petrol d.d., Ljubljana je bila 22. junija 2016 podpisana pogodba o prodaji 50-odstotnih poslovnih deležev, ki jih ima odvisna družba IGES d.o.o. v družbi GEN-I, d.o.o. Kupec je družba GEN-EL d.o.o., za znesek 45.100.000 EUR. Transakcija bo zaključena v dveh delih. Prvi del transakcije bo realiziran po izpolnitvi odložnih pogojev predvidoma do konca leta 2016, drugi del transakcije pa predvidoma do konca junija 2018.

Dogodki po koncu obračunskega obdobja

Po datumu poročanja ni dogodkov, ki bi pomembno vplivali na prikazano poslovanje v prvem polletju leta 2016.

RAČUNOVODSKO POROČILO

Prikaz finančne uspešnosti skupine Petrol in družbe Petrol d.d., Ljubljana

Izkaz poslovnega izida skupine Petrol in družbe Petrol d.d., Ljubljana

(v EUR)	Pojasnila	Skupina Petrol		Petrol d.d.	
		1-6 2016	1-6 2015	1-6 2016	1-6 2015
Prihodki od prodaje		1.707.393.803	1.818.793.122	1.395.502.658	1.474.238.851
- od tega trošarine		507.070.827	484.453.878	359.977.782	334.408.263
Nabavna vrednost prodanega blaga		(1.533.318.551)	(1.652.891.758)	(1.269.684.022)	(1.351.733.512)
Kosmati poslovni izid		174.075.252	165.901.364	125.818.636	122.505.339
Stroški materiala	3	(14.540.335)	(15.065.605)	(8.039.611)	(7.540.430)
Stroški storitev	4	(59.777.650)	(55.681.238)	(48.988.954)	(47.235.503)
Stroški dela	5	(33.599.526)	(31.843.321)	(23.088.895)	(20.961.932)
Amortizacija	6	(22.268.870)	(22.156.439)	(15.321.372)	(15.480.341)
Drugi stroški	7	(1.909.888)	(2.189.779)	(930.221)	(1.291.044)
Stroški iz poslovanja		(132.096.269)	(126.936.382)	(96.369.052)	(92.509.250)
Drugi prihodki	2	2.318.417	2.003.050	1.797.595	1.426.620
Drugi odhodki		(144.304)	(167.344)	(46.255)	(45.128)
Poslovni izid iz poslovanja		44.153.096	40.800.688	31.200.924	31.377.582
Delež poslovnih izidov naložb, vrednotenih po kapitalski metodi		2.797.299	5.191.213	-	-
Finančni prihodki iz dividend odvisnih, pridruženih in skupaj obvladovanih družb		-	-	669.980	642.556
Drugi finančni prihodki	8	23.002.265	30.111.660	19.643.346	25.972.866
Drugi finančni odhodki	8	(30.264.926)	(45.626.771)	(26.871.085)	(39.723.506)
Finančni izid		(7.262.661)	(15.515.111)	(7.227.740)	(13.750.640)
Poslovni izid pred davki		39.687.734	30.476.790	24.643.164	18.269.498
Obračunani davek		(5.790.736)	(3.213.408)	(1.914.837)	(1.540.946)
Odloženi davek		(1.861.887)	(1.985.180)	(1.943.479)	(1.690.339)
Davek od dobička		(7.652.623)	(5.198.588)	(3.858.316)	(3.231.285)
Čisti poslovni izid obdobja		32.035.111	25.278.202	20.784.849	15.038.214
Čisti poslovni izid obdobja, ki pripada:					
lastnikom obvladujoče družbe		31.884.391	25.325.829	20.784.849	15.038.214
neobvladujočemu deležu		150.720	(47.627)	-	-
Osnovni in popravljeni dobiček na delnico	9	15,54	12,26	10,08	7,29

Računovodske usmeritve in pojasnila so sestavni del računovodskih izkazov in jih je treba brati v povezavi z njimi.

Izkaz vseobsegajočega donosa skupine Petrol in družbe Petrol d.d., Ljubljana

(v EUR)	Skupina Petrol		Petrol d.d.	
	1-6 2016	1-6 2015	1-6 2016	1-6 2015
Čisti poslovni izid obdobja	32.035.111	25.278.202	20.784.849	15.038.214
Pripis sprememb v kapitalu pridruženih družb	(23.647)	0	-	-
Sprememba zaradi pripojitve	-	-	2.318.999	1.781.517
Učinkoviti del spremembe v poštenu vrednosti instrumenta za varovanje pred spremenljivostjo denarnih tokov	112.777	723.465	0	523.727
Sprememba odloženih davkov	(36.274)	(128.981)	0	(89.034)
Tečajne razlike	1.414.989	1.308.327	-	-
Drugi vseobsegajoči donos, ki bo v prihodnje pripoznan v izkazu poslovnega izida	1.467.845	1.902.811	2.318.999	2.216.211
Drugi vseobsegajoči donos, ki v prihodnje ne bo pripoznan v izkazu poslovnega izida	0	0	0	0
Skupaj drugi vseobsegajoči donos po davkih	1.467.845	1.902.811	2.318.999	2.216.211
Celotni vseobsegajoči donos obdobja	33.502.956	27.181.013	23.103.848	17.254.425
Celotni vseobsegajoči donos, ki pripada:				
lastnikom obvladujoče družbe	33.386.349	27.228.447	23.103.848	17.254.425
neobvladujočemu deležu	116.607	(47.434)	-	-

Računovodske usmeritve in pojasnila so sestavni del računovodskih izkazov in jih je treba brati v povezavi z njimi.

Izkaz finančnega položaja skupine Petrol in družbe Petrol d.d., Ljubljana

(v EUR)	Pojasnila	Skupina Petrol		Petrol d.d.	
		30. junij 2016	31. december 2015	30. junij 2016	31. december 2015
SREDSTVA					
Nekratkoročna (dolgoročna) sredstva					
		182.666.947	184.394.946	148.065.704	150.091.485
Neopredmetena sredstva	10				
Opredmetena osnovna sredstva	11	604.798.669	604.065.712	318.616.214	326.949.002
Naložbene nepremičnine		19.398.292	16.678.739	18.520.271	16.429.618
Naložbe v odvisne družbe	12	-	-	287.555.443	286.097.454
Naložbe v skupaj obvladovane družbe	13	50.336.079	50.451.020	2.512.140	2.512.140
Naložbe v pridružene družbe	14	119.315.593	117.494.379	52.852.540	53.206.341
Za prodajo razpoložljiva finančna sredstva	15	2.850.989	1.764.945	2.771.945	1.685.902
Finančne terjatve		5.195.360	5.509.008	14.453.913	15.794.952
Poslovne terjatve		234.110	918.241	227.044	918.240
Odložene terjatve za davek		14.715.085	16.487.716	14.203.201	16.122.095
		999.511.124	997.764.706	859.778.414	869.807.231
Kratkoročna sredstva					
Zaloge	16	123.886.497	91.482.068	102.396.235	72.764.397
Finančne terjatve	17	6.713.891	8.325.710	24.219.406	12.880.885
Poslovne terjatve	18	289.121.712	324.155.308	235.200.932	249.882.742
Terjatve za davek od dohodka		180.363	245.045	0	0
Finančna sredstva po pošteni vrednosti preko poslovnega izida	19	964.818	2.295.710	964.818	2.295.710
Predujmi in druga sredstva	20	19.158.373	15.774.900	17.271.416	10.990.970
Denar in denarni ustrezniki		30.127.589	34.350.350	19.510.801	26.994.577
		470.153.243	476.629.091	399.563.607	375.809.280
Skupaj sredstva		1.469.664.367	1.474.393.797	1.259.342.021	1.245.616.511
KAPITAL IN OBVEZNOSTI					
Kapital, ki pripada lastnikom obvladujoče družbe					
Vpoklicani kapital		52.240.977	52.240.977	52.240.977	52.240.977
Kapitalske rezerve		80.991.385	80.991.385	80.991.385	80.991.385
Zakonske rezerve		61.987.955	61.987.955	61.749.884	61.749.884
Rezerve za lastne delnice		2.604.670	2.604.670	2.604.670	2.604.670
Lastne delnice		(2.604.670)	(2.604.670)	(2.604.670)	(2.604.670)
Druge rezerve iz dobička		169.855.432	180.794.332	169.272.572	177.892.472
Rezerve za pošteno vrednost		183.267	206.914	40.187.257	40.187.257
Rezerve za varovanje pred tveganjem		(667.261)	(743.764)	0	0
Tečajne razlike		(9.363.645)	(10.812.747)	-	-
Zadržani poslovni izid		201.451.746	184.604.590	20.784.849	15.037.235
		556.679.856	549.269.642	425.226.924	428.099.211
Neobvladujoči delež		(1.337.275)	(1.878.984)	-	-
Skupaj kapital		555.342.581	547.390.658	425.226.924	428.099.211
Nekratkoročne obveznosti					
Rezervacije za pozaposlitvene in druge dolgoročne zasluge zaposlenecv		6.358.915	5.881.531	5.410.251	4.691.466
Druge rezervacije		3.472.105	3.493.578	2.706.595	2.706.595
Dolgoročno odloženi prihodki		5.336.807	6.051.115	5.283.415	5.997.724
Finančne obveznosti	21	346.864.891	415.560.980	283.592.750	345.975.338
Poslovne obveznosti		1.021.482	1.030.182	1.021.482	1.030.182
Odložene obveznosti za davek		4.703.800	4.619.372	0	0
		367.758.000	436.636.758	298.014.493	360.401.305
Kratkoročne obveznosti					
Finančne obveznosti	21	74.023.367	69.880.761	130.273.892	107.964.350
Poslovne obveznosti	22	452.147.558	402.884.888	392.489.701	337.119.503
Obveznosti za davek od dohodka		2.965.766	1.711.855	383.601	711.685
Druge obveznosti	23	17.427.095	15.888.877	12.953.410	11.320.457
		546.563.786	490.366.381	536.100.604	457.115.995
Skupaj obveznosti		914.321.786	927.003.139	834.115.097	817.517.300
Skupaj kapital in obveznosti		1.469.664.367	1.474.393.797	1.259.342.021	1.245.616.511

Računovodske usmeritve in pojasnila so sestavni del računovodskih izkazov in jih je treba brati v povezavi z njimi.

Izkaz gibanja kapitala skupine Petrol

(v EUR)	Vpoklicani kapital	Kapitalske rezerve	Rezerve iz dobička				Rezerve za pošteno vrednost	Rezerve za varovanje pred tveganjem	Tečajne razlike	Zadržani dobiček	Kapital, ki pripada lastnikom obvladujoče družbe	Neobvladujoči deleži	Skupaj
			Zakonske rezerve	Rezerve za lastne delnice	Lastne delnice	Druge rezerve iz dobička							
Stanje 1. januarja 2015	52.240.977	80.991.385	61.987.955	2.604.670	(2.604.670)	169.324.875	759.718	(2.168.610)	(10.965.203)	154.661.964	506.833.061	(3.575.684)	503.257.377
Izplačilo dividend za leto 2014						(3.567.778)				(20.552.919)	(24.120.697)		(24.120.697)
Transakcije z lastniki	0	0	0	0	0	(3.567.778)	0	0	0	(20.552.919)	(24.120.697)	0	(24.120.697)
Čisti poslovni izid obdobja										25.325.829	25.325.829	(47.627)	25.278.202
Druge spremembe v drugem vseobsegajočem donosu								594.484	1.308.134		1.902.618	193	1.902.811
Skupaj spremembe v celotnem vseobsegajočem donosu	0	0	0	0	0	0	0	594.484	1.308.134	25.325.829	27.228.447	(47.434)	27.181.013
Stanje 30. junija 2015	52.240.977	80.991.385	61.987.955	2.604.670	(2.604.670)	165.757.097	759.718	(1.574.126)	(9.657.069)	159.434.874	509.940.811	(3.623.118)	506.317.693
Stanje 1. januarja 2016	52.240.977	80.991.385	61.987.955	2.604.670	(2.604.670)	180.794.332	206.914	(743.764)	(10.812.747)	184.604.590	549.269.642	(1.878.984)	547.390.658
Izplačilo dividend za leto 2015						(10.938.900)				(15.037.235)	(25.976.135)		(25.976.135)
Povečanje neobvladujočega deleža											0	425.102	425.102
Transakcije z lastniki	0	0	0	0	0	(10.938.900)	0	0	0	(15.037.235)	(25.976.135)	425.102	(25.551.033)
Čisti poslovni izid obdobja										31.884.391	31.884.391	150.720	32.035.111
Druge spremembe v drugem vseobsegajočem donosu							(23.647)	76.503	1.449.102		1.501.958	(34.113)	1.467.845
Skupaj spremembe v celotnem vseobsegajočem donosu	0	0	0	0	0	0	(23.647)	76.503	1.449.102	31.884.391	33.386.349	116.607	33.502.956
Stanje 30. junija 2016	52.240.977	80.991.385	61.987.955	2.604.670	(2.604.670)	169.855.432	183.267	(667.261)	(9.363.645)	201.451.746	556.679.856	(1.337.275)	555.342.581

Računovodske usmeritve in pojasnila so sestavni del računovodskih izkazov in jih je treba brati v povezavi z njimi

Izkaz gibanja kapitala družbe Petrol d.d., Ljubljana

(v EUR)	Vpoklicani kapital	Kapitalske rezerve	Rezerve iz dobička				Rezerve za pošteno vrednost	Rezerve za varovanje pred tveganjem	Zadržani dobiček	Skupaj
			Zakonske rezerve	Rezerve za lastne delnice	Lastne delnice	Druge rezerve iz dobička				
Stanje 1. januarja 2015	52.240.977	80.991.385	61.749.884	2.604.670	(2.604.670)	164.637.720	40.740.061	(1.149.437)	20.552.919	419.763.508
Izplačilo dividend za leto 2014						(3.567.778)			(20.552.919)	(24.120.697)
Transakcije z lastniki	0	0	0	0	0	(3.567.778)	0	0	(20.552.919)	(24.120.697)
Čisti poslovni izid obdobja						1.781.517		434.694	15.038.214	15.038.214
Druge spremembe v drugem vseobsegajočem donosu						1.781.517		434.694		2.216.211
Skupaj spremembe v celotnem vseobsegajočem donosu	0	0	0	0	0	1.781.517	0	434.694	15.038.214	17.254.425
Stanje 30. junija 2015	52.240.977	80.991.385	61.749.884	2.604.670	(2.604.670)	162.851.459	40.740.061	(714.743)	15.038.214	412.897.237
Stanje 1. januarja 2016	52.240.977	80.991.385	61.749.884	2.604.670	(2.604.670)	177.892.472	40.187.257	0	15.037.235	428.099.211
Izplačilo dividend za leto 2015						(10.938.899)			(15.037.235)	(25.976.134)
Transakcije z lastniki	0	0	0	0	0	(10.938.899)	0	0	(15.037.235)	(25.976.134)
Čisti poslovni izid obdobja						2.318.999			20.784.849	20.784.849
Druge spremembe v drugem vseobsegajočem donosu						2.318.999				2.318.999
Skupaj spremembe v celotnem vseobsegajočem donosu	0	0	0	0	0	2.318.999	0	0	20.784.849	23.103.848
Stanje 30. junija 2016	52.240.977	80.991.385	61.749.884	2.604.670	(2.604.670)	169.272.572	40.187.257	0	20.784.849	425.226.924

Računovodske usmeritve in pojasnila so sestavni del računovodskih izkazov in jih je treba brati v povezavi z njimi.

Izkaz denarnega toka skupine Petrol in družbe Petrol d.d., Ljubljana

(v EUR)	Skupina Petrol		Petrol d.d.	
	30. junij 2016	30. junij 2015	30. junij 2016	30. junij 2015
Denarni tokovi pri poslovanju				
Čisti poslovni izid	32.035.111	25.278.202	20.784.849	15.038.214
Prilagoditve za:				
Davek od dobička	7.652.623	5.198.588	3.858.316	3.231.285
Amortizacija opredmetenih osnovnih sredstev in naloženih nepremičnin	19.035.989	19.131.218	12.617.755	12.989.649
Amortizacija neopredmetenih sredstev	3.232.881	3.025.221	2.703.617	2.490.692
(Dobiček)/izguba pri prodaji opredmetenih osnovnih sredstev	(393.094)	148.060	(305.229)	176.963
Oslabitev, odpis/(odprava oslavitve) sredstev	68.332	102.826	68.332	32.565
Prihodki od sredstev v upravljanju	(32.700)	(32.700)	(32.700)	(32.700)
Neto (zmanjšanje)/oblikovanje rez. za zaslužke zaposlenecv	474.604	691	500.000	0
Neto (zmanjšanje)/oblikovanje drugih rezervacij in dolgoročnih odloženih prihodkov	(734.324)	43.197	(714.309)	53.325
Neto primanjkljaji blaga	163.562	45.915	797	(126.220)
Neto (zmanjšanje)/oblikovanje popravka vrednosti terjatev	864.247	3.958.803	856.450	2.891.579
Neto odpis poslovnih terjatev	86.420	4.090	0	0
Neto finančni (prihodki)/odhodki	7.683.813	10.822.000	7.463.216	9.658.112
Delež v dobičku skupaj obvladovanih družb	(35.059)	(1.563.174)	-	-
Delež v dobičku pridruženih družb	(2.762.240)	(3.628.039)	-	-
Finančni prihodki iz naslova prejetih dividend od odvisnih družb	-	-	0	(102.571)
Finančni prihodki iz naslova prejetih dividend od skupaj obvad. družb	-	-	(150.000)	(150.000)
Finančni prihodki iz naslova prejetih dividend od pridr. družb	-	-	(519.980)	(389.985)
Denarni tok iz poslovanja pred spremembo obratnega kapitala	67.340.165	62.534.900	47.131.114	45.760.908
Neto (zmanjšanje)/oblikovanje drugih obveznosti	1.513.586	453.121	1.556.658	(840.938)
Neto zmanjšanje/(oblikovanje) drugih sredstev	(2.771.242)	(1.543.876)	(4.887.611)	(720.036)
Sprememba zalog	(32.483.323)	(12.466.949)	(29.700.967)	(3.471.649)
Sprememba poslovnih in drugih terjatev	42.207.540	36.662.068	18.524.208	51.367.464
Sprememba poslovnih in drugih obveznosti	18.088.936	(32.218.734)	30.492.431	(29.745.817)
Denar, ustvarjen pri poslovanju	93.895.662	53.420.530	63.115.833	62.349.931
Izdatki za obresti	(12.308.147)	(14.755.905)	(11.640.749)	(13.303.043)
Izdatki za davke	(3.094.905)	(4.042.087)	(2.201.845)	(3.340.973)
Čista denarna sredstva iz poslovanja	78.492.610	34.622.538	49.273.239	45.705.915
Denarni tokovi iz naložbenja				
Izdatki pri naložbah v odvisne družbe	(3.618)	0	(2.213.568)	(16.197.871)
Izdatki pri naložbah v skupaj obvladovane družbe	0	(1)	0	(1)
Izdatki pri naložbah v pridružene družbe	(2.500)	(11.963.444)	0	0
Prejemki pri naložbah v pridružene družbe	2.850.000	0	2.850.000	0
Prejemki pri neopredmetenih sredstvih	61.082	90.736	0	0
Izdatki pri neopredmetenih sredstvih	(747.607)	(5.277.024)	(677.836)	(4.601.880)
Prejemki pri opredmetenih osnovnih sredstvih	3.744.340	357.565	3.424.865	226.799
Izdatki pri opredmetenih osnovnih sredstvih	(30.167.366)	(16.153.947)	(16.772.100)	(11.882.319)
Prejemki pri za prodajo razpoložljivih finančnih sredstvih	77.646	0	77.646	0
Izdatki pri za prodajo razpoložljivih finančnih sredstvih	(1.163.555)	0	(1.163.555)	0
Prejemki pri finančnih sredstvih v posesti za trgovanje	0	1.648.050	0	1.648.050
Prejemki pri danih posojilih	6.606.457	8.172.177	7.388.917	12.499.913
Izdatki pri danih posojilih	(4.224.910)	(6.708.215)	(17.349.671)	(6.429.840)
Prejete obresti	1.500.322	2.179.728	1.372.989	1.948.078
Prejete dividende od odvisnih družb	-	-	0	102.571
Prejete dividende od skupaj obvladovanih družb	150.000	150.000	150.000	150.000
Prejete dividende od pridruženih družb	519.980	389.985	519.980	389.985
Čista denarna sredstva iz naložbenja	(20.799.729)	(27.114.390)	(22.392.333)	(22.146.516)
Denarni tokovi iz financiranja				
Izdatki/prejemki pri izdaji obveznic	(18.955.741)	471.595	(18.955.741)	471.595
Prejemki pri prejetih posojilih	301.242.531	303.725.279	415.913.749	462.992.307
Izdatki pri prejetih posojilih	(344.201.098)	(323.471.177)	(432.106.361)	(501.958.351)
Izplačane dividende delničarjem	(13.935)	(9.156)	(13.935)	(9.156)
Čista denarna sredstva iz financiranja	(61.928.243)	(19.283.459)	(35.162.288)	(38.503.605)
Povečanje/(zmanjšanje) denarja in denarnih ekvivalentov	(4.235.362)	(11.775.311)	(8.281.382)	(14.944.206)
Gibanje denarja in denarnih ekvivalentov				
Na začetku leta	34.350.350	58.573.381	26.994.577	52.592.296
Tečajne razlike	11.964	35.177	0	0
Denarna sredstva pridobljena s pripojitvijo	-	-	797.606	0
Denarna sredstva pridobljena z nakupom družb	637	664.051	-	-
Povečanje/(zmanjšanje)	(4.235.362)	(11.775.311)	(8.281.382)	(14.944.206)
Na koncu obdobja	30.127.589	47.497.298	19.510.801	37.648.090

Računovodske usmeritve in pojasnila so sestavni del računovodskih izkazov in jih je treba brati v povezavi z njimi.

Pojasnila k računovodskim izkazom

Poročajoča družba

Petrol d.d., Ljubljana (v nadaljevanju "Družba") je podjetje s sedežem v Sloveniji. Naslov registriranega sedeža je Petrol d.d., Ljubljana, Dunajska cesta 50, 1527 Ljubljana. V nadaljevanju so predstavljeni nerevidirani uskupinjeni računovodski izkazi skupine za obdobje, ki se je končalo dne 30. junija 2016 in ločeni računovodski izkazi družbe Petrol d.d., Ljubljana za obdobje, ki se je končalo dne 30. junija 2016. Uskupinjeni računovodski izkazi vključujejo družbo in njene odvisne družbe, deleže Skupine v pridruženih družbah ter deleže v skupaj obvladovanih družbah (skupaj v nadaljevanju "Skupina"). Podrobnejši pregled sestave Skupine je prikazan v poglavju *Organizacijska shema skupine Petrol*.

Podlaga za sestavo

a. Izjava o skladnosti

Uprava družbe je računovodske izkaze Družbe in uskupinjene računovodske izkaze Skupine sprejela dne 16. avgusta 2016.

Računovodski izkazi družbe Petrol d.d., Ljubljana in uskupinjeni računovodski izkazi skupine Petrol so sestavljeni v skladu z MRS 34 – Medletno računovodsko poročanje in jih je potrebno brati skupaj z računovodskimi izkazi, pripravljenimi za poslovno leto, končano na dan 31. 12. 2015.

Pri pripravi računovodskih izkazov za obdobje januar-junij 2016 so bile upoštewane enake računovodske usmeritve kot pri pripravi računovodskih izkazov za leto 2015.

b. Podlaga za merjenje

Skupinski računovodski izkazi in računovodski izkazi Družbe so pripravljene na osnovi izvirnih vrednosti, razen naslednjih sredstev in obveznosti, ki so prikazani po pošteni vrednosti:

- izpeljani finančni instrumenti,
- finančna sredstva po pošteni vrednosti preko poslovnega izida,
- za prodajo razpoložljiva finančna sredstva.

c. Funkcionalna in predstavitvena valuta

Računovodski izkazi v tem poročilu so predstavljeni v evrih (EUR) brez centov, evro pa je tudi funkcionalna valuta družbe. Zaradi zaokroževanja vrednostnih podatkov lahko prihaja do nepomembnih odstopanj v seštevkih v preglednicah.

d. Uporaba ocen in presoje

Priprava računovodskih izkazov zahteva, da poslovodstvo oblikuje ocene, presoje in predpostavke, ki vplivajo na izkazane zneske sredstev in obveznosti ter razkritje pogojnih sredstev in obveznosti na dan priprave računovodskih izkazov, ter na izkazane zneske prihodkov in odhodkov v poročevalnem obdobju.

Ocene in predpostavke so prisotne pri naslednjih presojah:

- oceni dobe koristnosti amortizirljivih sredstev,
- oceni poštene vrednosti za prodajo razpoložljivih finančnih sredstev,

- oceni poštene vrednosti finančnih sredstev, merjenih po pošteni vrednosti prek poslovnega izida,
- oceni poštene vrednosti izpeljanih finančnih instrumentov,
- presojanje vpliva v skupaj obvladovanih družbah,
- ocena oblikovanih rezervacij za tožbe,
- ocena oblikovanih rezervacij za pozaposlitvene in druge dolgoročne zasluge zaposlencev,
- preizkus oslavitve sredstev (za naložbene nepremičnine, dobrega imena, naložb v odvisne družbe, naložb v skupaj obvladovane in pridružene družbe, za prodajo razpoložljivih sredstev, finančne terjatve, zaloge),
- oceni možnosti uporabe terjatev za odložene davke, itd.

Ker so ocene podvržene subjektivni presoji in določeni stopnji negotovosti, se poznejši dejanski rezultati lahko razlikujejo od ocen.

Ocene se redno preverjajo. Spremembe računovodskih ocen se pripoznajo v obdobju v katerem so bile ocene spremenjene, če sprememba vpliva samo na to obdobje, ali v obdobju spremembe in v prihodnjih obdobjih, če sprememba vpliva na prihodnja obdobja.

Razkritja k posameznim postavkam v računovodskih izkazih

1. Poročanje po odsekih

Ker računovodsko poročilo zajema tako računovodske izkaze in pripadajoča pojasnila Skupine, kakor tudi Družbe, so v razkritju predstavljeni le poslovni odseki Skupine.

Poslovni odsek je sestavni del Skupine, ki opravlja poslovne dejavnosti, iz naslova katerih dobiva prihodke in s katerimi ima stroške, ki se nanašajo na transakcije z drugimi sestavnimi deli iste Skupine. Rezultate poslovnih odsekov redno pregleduje uprava, da lahko na njihovi podlagi sprejema odločitve o virih, ki jih je treba razporediti v določeni odsek, in ocenjujejo uspešnost poslovanja Skupine.

Uprava spremlja podatke na dveh nivojih: na tako imenovanem mikro nivoju, na katerem se gleda posamezno enoto in na makro nivoju, na katerem se spremljajo podatki samo po določenih ključnih podatkih, s katerimi se lahko primerjamo tudi s podobnimi družbami v Evropi. Zaradi nepreglednosti mase podatkov in občutljivosti le-teh na mikro nivoju, Skupina v letnem poročilu razkriva podatke samo na makro nivoju.

Tako pri pripravljanju in predstavljanju računovodskih izkazov Skupina upošteva naslednja odseka:

- naftno – trgovska dejavnost,
- energetska dejavnost.

Naftno – trgovska dejavnost zajema:

- prodajo nafte in drugih proizvodov iz nafte,
- prodajo trgovskega blaga.

Prodaja trgovskega blaga vključuje prodajo avtomateriala, prehrabnega blaga, galanterije, tobačnih izdelkov, loterije, kuponov in kartic, izdelkov iz Petrolovega kluba, surovin in proizvodov kemične industrije.

Energetska dejavnost zajema:

- področje plina in toplote,
- proizvodnjo, prodajo in distribucijo električne energije,
- področje okoljskih in energetskih rešitev.

Poslovni odseki Skupine za obdobje od 01. 01. 2015 do 30. 06. 2015:

(v EUR)	Naftno - trgovska dejavnost	Energetska dejavnost	Skupaj	Izkaz poslovnega izida/Izkaz finačnega položaja
Prihodki od prodaje	1.682.695.678	377.178.452	2.059.874.130	
Prihodki iz odnosov z odvisnimi družbami	(186.114.834)	(54.966.174)	(241.081.008)	
Prihodki od prodaje	1.496.580.844	322.212.278	1.818.793.122	1.818.793.122
Čisti poslovni izid poslovnega leta	18.539.333	6.738.869	25.278.202	25.278.202
Prihodki od obresti *	1.348.222	759.786	2.108.008	2.108.008
Odhodki od obresti *	(7.353.019)	(4.143.769)	(11.496.788)	(11.496.788)
Amortizacija opredmetenih osnovnih sredstev, neopredmetenih osnovnih sredstev in naložbenih nepremičnin	(16.160.877)	(5.995.562)	(22.156.439)	(22.156.439)
Delež dobičkov iz naložb, vrednotenih po kapitalski metodi	(178.569)	5.369.782	5.191.213	5.191.213
Vsa sredstva	1.106.395.827	419.388.342	1.525.784.169	1.525.784.169
Naložbe, vrednotene po kapitalski metodi	2.970.077	166.641.273	169.611.350	169.611.350
Opredmetena osnovna sredstva, neopredmetena sredstva in naložbene nepremičnine	617.668.610	183.117.541	800.786.151	800.786.151
Ostala sredstva	485.757.140	69.629.528	555.386.668	555.386.668
Kratkoročne in nekratkoročne poslovne in finančne obveznosti	809.343.762	174.250.859	983.594.621	983.594.621

* Prihodki in odhodki od obresti so ocenjeni glede na delež naložb in sredstev odseka v skupnih naložbah in sredstvih.

Poslovni odseki Skupine za obdobje od 01. 01. 2016 do 30. 06. 2016:

(v EUR)	Naftno - trgovska dejavnost	Energetska dejavnost	Skupaj	Izkaz poslovnega izida/Izkaz finačnega položaja
Prihodki od prodaje	1.498.419.218	395.906.934	1.894.326.152	
Prihodki iz odnosov z odvisnimi družbami	(135.562.734)	(51.369.615)	(186.932.349)	
Prihodki od prodaje	1.362.856.484	344.537.319	1.707.393.803	1.707.393.803
Čisti poslovni izid poslovnega leta	23.677.300	8.357.811	32.035.111	32.035.111
Prihodki od obresti *	1.056.693	634.033	1.690.726	1.690.726
Odhodki od obresti *	(5.966.508)	(3.580.000)	(9.546.508)	(9.546.508)
Amortizacija opredmetenih osnovnih sredstev, neopredmetenih osnovnih sredstev in naložbenih nepremičnin	(15.380.201)	(6.888.669)	(22.268.870)	(22.268.870)
Delež dobičkov iz naložb, vrednotenih po kapitalski metodi	(212.794)	3.010.093	2.797.299	2.797.299
Vsa sredstva	1.034.587.748	435.076.619	1.469.664.367	1.469.664.367
Naložbe, vrednotene po kapitalski metodi	2.938.491	166.713.180	169.651.672	169.651.672
Opredmetena osnovna sredstva, neopredmetena sredstva in naložbene nepremičnine	607.377.695	199.486.213	806.863.908	806.863.908
Ostala sredstva	424.271.562	68.877.225	493.148.787	493.148.787
Kratkoročne in nekratkoročne poslovne in finančne obveznosti	697.680.086	176.377.212	874.057.298	874.057.298

* Prihodki in odhodki od obresti so ocenjeni glede na delež naložb in sredstev odseka v skupnih naložbah in sredstvih.

2. Drugi prihodki

(v EUR)	Skupina Petrol		Petrol d.d.	
	1-6 2016	1-6 2015	1-6 2016	1-6 2015
Poraba ekoloških rezervacij	664.182	697.731	660.629	697.731
Dobiček pri prodaji osnovnih sredstev	509.398	76.583	370.423	43.916
Odprava vračunanih stroškov, odhodkov	293.416	113.459	259.942	113.459
Prejete odškodnine od zavarovalnic	106.740	103.701	11.338	50.609
Drugi prihodki	744.681	1.011.576	495.263	520.906
Skupaj drugi prihodki	2.318.417	2.003.050	1.797.595	1.426.620

3. Stroški materiala

(v EUR)	Skupina Petrol		Petrol d.d.	
	1-6 2016	1-6 2015	1-6 2016	1-6 2015
Stroški energije	10.107.443	10.127.820	4.626.612	3.237.098
Stroški potrošnega materiala	4.009.018	4.540.751	3.202.415	4.105.367
Odpis drobnega inventarja	140.864	127.052	26.945	27.235
Drugi stroški materiala	283.010	269.982	183.639	170.730
Skupaj stroški materiala	14.540.335	15.065.605	8.039.611	7.540.430

4. Stroški storitev

(v EUR)	Skupina Petrol		Petrol d.d.	
	1-6 2016	1-6 2015	1-6 2016	1-6 2015
Stroški upravljavcev bencinskih servisov	15.566.015	14.284.970	15.566.015	14.573.700
Stroški transportnih storitev	13.476.326	12.958.709	11.590.701	11.624.818
Stroški storitev vzdrževanja osnovnih sredstev	5.770.657	4.926.290	4.327.269	4.671.070
Najemnine	4.634.907	4.261.566	1.843.300	1.532.571
Stroški intelektualnih storitev	3.187.957	2.936.752	3.032.696	2.627.506
Stroški plačilnega prometa in bančnih storitev	3.115.923	3.758.150	2.351.367	2.839.286
Stroški sejmov, reklame in reprezentance	2.644.871	1.973.126	2.061.275	1.499.759
Prispevki za poslovanje ob avtocestah	2.543.282	2.398.470	1.932.551	1.872.456
Stroški zavarovalnih premij	1.863.395	1.922.195	1.254.627	1.430.419
Stroški varovanja - požarno, fizično, tehnično	925.499	809.756	727.161	620.919
Nadomestila za uporabo stavbnega zemljišča	827.160	766.647	750.305	696.229
Upravljanje nepremičnin	775.086	547.483	792.897	1.214.416
Stroški podizvajalcev	772.599	497.990	412.544	2.285
Stroški storitev varstva okolja	678.829	815.754	382.221	557.967
Koncesijske dajatve	495.435	505.124	321.550	294.257
Povračila stroškov zaposlenim v zvezi z delom	460.819	488.892	246.853	284.197
Članarine	175.225	216.165	112.354	117.953
Drugi stroški storitev	1.863.665	1.613.199	1.283.268	775.695
Skupaj stroški storitev	59.777.650	55.681.238	48.988.954	47.235.503

5. Stroški dela

(v EUR)	Skupina Petrol		Petrol d.d.	
	1-6 2016	1-6 2015	1-6 2016	1-6 2015
Plače	23.737.203	22.742.023	16.085.926	14.947.294
Stroški drugih zavarovanj	2.395.637	2.354.194	1.278.126	1.205.737
Stroški pokojninskih zavarovanj	2.009.930	1.940.497	1.561.200	1.459.454
Povračilo prevoza na delo	1.238.811	1.171.617	752.227	691.084
Povračilo prehrane med delom	1.033.181	931.277	710.475	658.977
Regres za letni dopust	879.576	820.861	651.624	586.305
Dodatno pokojninsko zavarovanje	478.605	465.118	435.722	409.760
Druga povračila in nadomestila	1.826.583	1.417.734	1.613.595	1.003.321
Skupaj stroški dela	33.599.526	31.843.321	23.088.895	20.961.932

6. Amortizacija

(v EUR)	Skupina Petrol		Petrol d.d.	
	1-6 2016	1-6 2015	1-6 2016	1-6 2015
Amortizacija neopredmetenih sredstev	3.232.881	3.025.221	2.703.617	2.490.692
Amortizacija opredmetenih osnovnih sredstev	18.474.791	18.755.395	12.078.387	12.599.563
Amortizacija naložbenih nepremičnin	561.198	375.823	539.368	390.086
Skupaj amortizacija	22.268.870	22.156.439	15.321.372	15.480.341

7. Drugi stroški

(v EUR)	Skupina Petrol		Petrol d.d.	
	1-6 2016	1-6 2015	1-6 2016	1-6 2015
Sponsoriranja in donacije	766.712	698.644	705.069	667.707
Dajatve za varstvo okolja in dajatve, neodvisne od poslovanja	509.957	476.762	3.917	76.676
Izguba pri prodaji/izločitvi opredmetenih osnovnih sredstev	116.304	224.643	65.194	220.879
Drugi stroški	516.915	789.730	156.040	325.782
Skupaj drugi stroški	1.909.888	2.189.779	930.221	1.291.044

8. Drugi finančni prihodki in odhodki

(v EUR)	Skupina Petrol		Petrol d.d.	
	1-6 2016	1-6 2015	1-6 2016	1-6 2015
Tečajne razlike	8.032.692	7.845.827	5.594.013	5.256.329
Dobiček izpeljanih finančnih instrumentov	10.232.306	18.914.902	10.011.720	18.914.902
Prihodki za obresti	1.690.726	2.108.008	1.395.499	1.552.385
Odprava in izterjani popravki terjatev	365.095	1.008.823	41.928	15.152
Drugi finančni prihodki	2.681.446	234.100	2.600.186	234.097
Skupaj drugi finančni prihodki	23.002.265	30.111.660	19.643.346	25.972.866
Tečajne razlike	(5.653.941)	(17.726.216)	(3.760.091)	(15.607.449)
Izguba izpeljanih finančnih instrumentov	(11.525.606)	(10.606.184)	(10.753.718)	(10.349.894)
Odhodki za obresti	(9.546.508)	(11.496.788)	(9.235.830)	(10.050.616)
Popravek vrednosti poslovnih terjatev	(1.315.762)	(4.971.717)	(898.377)	(2.906.731)
Drugi finančni odhodki	(2.223.109)	(825.866)	(2.223.069)	(808.816)
Skupaj drugi finančni odhodki	(30.264.926)	(45.626.771)	(26.871.085)	(39.723.506)
Finančni izid	(7.262.661)	(15.515.111)	(7.227.740)	(13.750.640)

9. Čisti dobiček na delnico

(v EUR)	Skupina Petrol		Petrol d.d.	
	30. junij 2016	30. junij 2015	30. junij 2016	30. junij 2015
Čisti poslovni izid obdobja (v EUR)	32.035.111	25.278.202	20.784.849	15.038.214
Število izdanih delnic	2.086.301	2.086.301	2.086.301	2.086.301
Število lastnih delnic na začetku obdobja	24.703	24.703	24.703	24.703
Število lastnih delnic na koncu obdobja	24.703	24.703	24.703	24.703
Tehtano povprečno število izdanih navadnih delnic	2.061.598	2.061.598	2.061.598	2.061.598
Popravljen povprečno število navadnih delnic	2.061.598	2.061.598	2.061.598	2.061.598
Osnovni in popravljeni dobiček na delnico (EUR/delnico)	15,54	12,26	10,08	7,29

Osnovni dobiček na delnico je izračunan tako, da se čisti dobiček lastnikov deli s tehtanim povprečnim številom navadnih delnic, pri čemer se izključijo navadne delnice, ki jih ima v lasti Družba. Skupina in Družba nimata potencialnih popravljalnih navadnih delnic, zato sta osnovni in popravljeni dobiček na delnico enaka.

10. Neopredmetena sredstva

Neopredmetena sredstva skupine Petrol

(v EUR)	Pravica do uporabe		Dobro ime	Investicije v teku	Skupaj
	Programska oprema	koncesijske infrastrukture			
Nabavna vrednost					
Stanje 1. januarja 2015	15.181.030	93.066.746	106.326.905	2.133.952	216.708.633
Nove pridobitve	0	0	0	5.277.024	5.277.024
Odtujitve	0	(104.089)	0	0	(104.089)
Slabitve	0	0	0	(70.261)	(70.261)
Prenosi med sredstvi	15.385	(15.385)	0	0	0
Prenos z investicij v teku	321.562	4.309.468	0	(4.631.030)	0
Tečajne razlike	929	49.999	126.484	(53)	177.359
Stanje 30. junija 2015	15.518.906	97.306.739	106.453.389	2.709.632	221.988.666
Nabrani popravek vrednosti					
Stanje 1. januarja 2015	(7.842.119)	(28.195.383)	0	0	(36.037.502)
Amortizacija	(1.036.318)	(1.988.903)	0	0	(3.025.221)
Odtujitve	(31)	13.385	0	0	13.354
Prenosi med sredstvi	(12.397)	12.397	0	0	0
Tečajne razlike	(844)	(15.176)	0	0	(16.020)
Stanje 30. junija 2015	(8.891.709)	(30.173.680)	0	0	(39.065.390)
Neodpisana knjigovodska vrednost 1. januarja 2015	7.338.911	64.871.363	106.326.905	2.133.952	180.671.131
Neodpisana knjigovodska vrednost 30. junija 2015	6.627.197	67.133.059	106.453.389	2.709.632	182.923.277

(v EUR)	Pravica do uporabe		Dobro ime	Investicije v teku	Skupaj
	Programska oprema	koncesijske infrastrukture			
Nabavna vrednost					
Stanje 1. januarja 2016	17.558.277	100.766.397	106.364.856	2.784.983	227.474.513
Nove pridobitve zaradi nakupa novih družb	0	0	356.819	177.466	534.285
Nove pridobitve	0	7.364	0	740.243	747.607
Odtujitve	(17.587)	(58.913)	0	(2.169)	(78.669)
Prenos z investicij v teku	679.863	490.362	0	(1.170.225)	0
Tečajne razlike	249	117.304	196.019	921	314.493
Stanje 30. junija 2016	18.220.802	101.322.514	106.917.694	2.531.219	228.992.229
Nabrani popravek vrednosti					
Stanje 1. januarja 2016	(10.013.651)	(33.065.916)	0	0	(43.079.567)
Amortizacija	(1.210.288)	(2.022.593)	0	0	(3.232.881)
Odtujitve	17.587	0	0	0	17.587
Tečajne razlike	(649)	(29.772)	0	0	(30.421)
Stanje 30. junija 2016	(11.207.001)	(35.118.281)	0	0	(46.325.282)
Neodpisana knjigovodska vrednost 1. januarja 2016	7.544.626	67.700.481	106.364.856	2.784.983	184.394.946
Neodpisana knjigovodska vrednost 30. junija 2016	7.013.801	66.204.233	106.917.694	2.531.219	182.666.947

Neopredmetena sredstva družbe Petrol d.d., Ljubljana

(v EUR)	Programska oprema	Pravica do uporabe koncesijske infrastrukture	Dobro ime	Investicije v teku	Skupaj
Nabavna vrednost					
Stanje 1. januarja 2015	14.542.073	72.057.793	85.614.936	2.056.000	174.270.802
Nove pridobitve zaradi pripojitve družbe	332.103	0	3.872.135	0	4.204.238
Nove pridobitve	17.355	0	0	4.584.490	4.601.845
Prenos z investicij v teku	303.832	3.651.915	0	(3.955.747)	0
Stanje 30. junija 2015	15.195.363	75.709.708	89.487.071	2.684.743	183.076.886
Nabrani popravek vrednosti					
Stanje 1. januarja 2015	(7.529.001)	(22.619.776)	0	0	(30.148.777)
Nove pridobitve zaradi pripojitve družbe	(84.385)	0	0	0	(84.385)
Amortizacija	(1.019.217)	(1.471.475)	0	0	(2.490.692)
Stanje 30. junija 2015	(8.632.603)	(24.091.251)	0	0	(32.723.854)
Neodpisana knjigovodska vrednost 1. januarja 2015	7.013.072	49.438.017	85.614.936	2.056.000	144.122.025
Neodpisana knjigovodska vrednost 30. junija 2015	6.562.760	51.618.457	89.487.071	2.684.743	150.353.031

(v EUR)	Programska oprema	Pravica do uporabe koncesijske infrastrukture	Dobro ime	Investicije v teku	Skupaj
Nabavna vrednost					
Stanje 1. januarja 2016	17.195.771	76.884.824	89.487.071	2.777.483	186.345.149
Nove pridobitve zaradi pripojitve družbe	4.638	0	0	0	4.638
Nove pridobitve	0	0	0	677.836	677.836
Odtujitve	(17.587)	0	0	0	(17.587)
Prenos z investicij v teku	639.133	478.946	0	(1.118.079)	0
Stanje 30. junija 2016	17.821.955	77.363.770	89.487.071	2.337.240	187.010.036
Nabrani popravek vrednosti					
Stanje 1. januarja 2016	(9.738.942)	(26.514.722)	0	0	(36.253.664)
Nove pridobitve zaradi pripojitve družbe	(4.638)	0	0	0	(4.638)
Amortizacija	(1.190.229)	(1.513.388)	0	0	(2.703.617)
Odtujitve	17.587	0	0	0	17.587
Stanje 30. junija 2016	(10.916.222)	(28.028.110)	0	0	(38.944.332)
Neodpisana knjigovodska vrednost 1. januarja 2016	7.456.829	50.370.102	89.487.071	2.777.483	150.091.485
Neodpisana knjigovodska vrednost 30. junija 2016	6.905.733	49.335.660	89.487.071	2.337.240	148.065.704

11. Opredmetena osnovna sredstva

Opredmetena osnovna sredstva skupine Petrol

(v EUR)	Zemljišča	Gradbeni objekti	Stroji	Oprema	Investicije v teku	Skupaj
Nabavna vrednost						
Stanje 1. januarja 2015	219.902.431	596.237.718	39.339.159	177.117.817	25.026.435	1.057.623.560
Nove pridobitve	0	0	0	0	13.585.307	13.585.307
Odtujitve	(6.732)	(223.907)	(336.245)	(1.258.872)	(271.921)	(2.097.677)
Prenos med sredstvi	0	8.399.755	(8.399.755)	0	0	0
Prenos z investicij v teku	792.899	5.805.827	268.658	9.074.355	(15.941.739)	0
Prenos na naložbene nepremičnine	(12)	(162.090)	0	0	0	(162.102)
Prenos z naložbenih nepremičnin	0	515.458	0	0	0	515.458
Tečajne razlike	624.437	1.036.542	(25.039)	261.902	33.742	1.931.584
Stanje 30. junija 2015	221.313.023	611.609.303	30.846.778	185.195.202	22.431.824	1.071.396.130
Nabrani popravek vrednosti						
Stanje 1. januarja 2015	0	(316.805.561)	(16.050.331)	(114.860.489)	0	(447.716.380)
Amortizacija	0	(11.409.245)	(899.816)	(6.446.333)	0	(18.755.394)
Odtujitve	0	164.866	328.510	1.098.070	0	1.591.446
Prenos med sredstvi	0	(526.917)	526.917	0	0	0
Prenos na naložbene nepremičnine	0	81.231	0	0	0	81.231
Prenos z naložbenih nepremičnin	0	(500.814)	0	0	0	(500.814)
Tečajne razlike	0	(306.601)	1.267	(166.125)	0	(471.459)
Stanje 30. junija 2015	0	(329.303.041)	(16.093.453)	(120.374.877)	0	(465.771.370)
Neodpisana knjigovodska vrednost 1. januarja 2015	219.902.431	279.432.157	23.288.828	62.257.328	25.026.435	609.907.179
Neodpisana knjigovodska vrednost 30. junija 2015	221.313.023	282.306.262	14.753.325	64.820.325	22.431.824	605.624.759
(v EUR)						
Nabavna vrednost						
Stanje 1. januarja 2016	216.889.113	623.589.973	33.914.127	187.871.229	20.809.482	1.083.073.924
Nove pridobitve zaradi nakupa družb	0	0	0	0	278.485	278.485
Nove pridobitve	0	0	0	0	23.868.888	23.868.888
Odtujitve/Oslabitve	(789.849)	(2.870.261)	(38.707)	(3.072.939)	(215.599)	(6.987.355)
Prenos z investicij v teku	1.047.430	4.090.688	779.211	4.839.174	(10.756.503)	0
Prenos na naložbene nepremičnine	0	(12.298.486)	0	0	0	(12.298.486)
Prenos z naložbenih nepremičnin	501.566	5.132.125	0	0	0	5.633.691
Tečajne razlike	785.385	1.123.080	(1.299)	354.028	46.902	2.308.096
Stanje 30. junija 2016	218.433.645	618.767.119	34.653.332	189.991.492	34.031.655	1.095.877.243
Nabrani popravek vrednosti						
Stanje 1. januarja 2016	0	(340.685.347)	(16.767.864)	(121.555.001)	0	(479.008.211)
Amortizacija	0	(11.209.225)	(939.173)	(6.326.393)	0	(18.474.791)
Odtujitve/Oslabitve	0	1.169.582	38.707	2.471.777	0	3.680.066
Prenos na naložbene nepremičnine	0	6.629.087	0	0	0	6.629.087
Prenos z naložbenih nepremičnin	0	(3.245.042)	0	0	0	(3.245.042)
Tečajne razlike	0	(408.850)	1.193	(252.025)	0	(659.682)
Stanje 30. junija 2016	0	(347.749.795)	(17.667.137)	(125.661.642)	0	(491.078.573)
Neodpisana knjigovodska vrednost 1. januarja 2016	216.889.113	282.904.626	17.146.263	66.316.228	20.809.482	604.065.712
Neodpisana knjigovodska vrednost 30. junija 2016	218.433.645	271.017.324	16.986.195	64.329.850	34.031.655	604.798.669

Opredmetena osnovna sredstva družbe Petrol d.d., Ljubljana

(v EUR)	Zemljišča	Gradbeni objekti	Oprema	Investicije v teku	Skupaj
Nabavna vrednost					
Stanje 1. januarja 2015	115.656.507	462.082.217	151.350.681	18.170.031	747.259.436
Nove pridobitve zaradi pripojitve družbe	447.040	1.372.652	12.042.322	0	13.862.014
Nove pridobitve	0	0	7.398	6.175.565	6.182.963
Odtujitve/Oslabitve	(6.732)	(68.532)	(855.374)	(271.921)	(1.202.559)
Prenos med sredstvi	0	56.729	0	0	56.729
Prenos z investicij v teku	1.353	3.492.313	7.872.499	(11.366.165)	0
Prenos na naložbene nepremičnine	(12)	(162.090)	0	0	(162.102)
Prenos z naložbenih nepremičnin	0	515.458	0	0	515.458
Stanje 30. junija 2015	116.098.156	467.288.747	170.417.526	12.707.510	766.511.939
Nabrani popravek vrednosti					
Stanje 1. januarja 2015	0	(306.530.749)	(110.918.237)	0	(417.448.986)
Nove pridobitve zaradi pripojitve družbe	0	(464.636)	(3.495.705)	0	(3.960.341)
Amortizacija	0	(7.777.357)	(4.822.206)	0	(12.599.563)
Odtujitve	0	56.369	742.429	0	798.798
Prenos med sredstvi	0	(57.358)	0	0	(57.358)
Prenos na naložbene nepremičnine	0	81.231	0	0	81.231
Prenos z naložbenih nepremičnin	0	(500.814)	0	0	(500.814)
Stanje 30. junija 2015	0	(315.193.314)	(118.493.719)	0	(433.687.033)
Neodpisana knjigovodska vrednost 1. januarja 2015	115.656.507	155.551.468	40.432.444	18.170.031	329.810.450
Neodpisana knjigovodska vrednost 30. junija 2015	116.098.156	152.095.433	51.923.807	12.707.510	332.824.906

(v EUR)	Zemljišča	Gradbeni objekti	Oprema	Investicije v teku	Skupaj
Nabavna vrednost					
Stanje 1. januarja 2016	112.235.559	471.001.295	169.633.896	15.900.194	768.770.944
Nove pridobitve zaradi pripojitve družbe	0	4.962	1.620.366	27.437	1.652.765
Nove pridobitve	0	0	0	7.431.549	7.431.549
Odtujitve/Oslabitve	(312.051)	(624.355)	(2.448.524)	(215.599)	(3.600.529)
Prenos z investicij v teku	256.772	2.291.807	3.956.096	(6.504.675)	0
Prenos na naložbene nepremičnine	0	(12.298.486)	0	0	(12.298.486)
Prenos z naložbenih nepremičnin	501.566	6.807.811	0	0	7.309.377
Stanje 30. junija 2016	112.681.846	467.183.033	172.761.834	16.638.906	769.265.619
Nabrani popravek vrednosti					
Stanje 1. januarja 2016	0	(322.982.864)	(118.839.077)	0	(441.821.941)
Nove pridobitve zaradi pripojitve družbe	0	(1.376)	(1.257.051)	0	(1.258.427)
Amortizacija	0	(7.383.581)	(4.694.806)	0	(12.078.387)
Odtujitve	0	317.667	1.832.594	0	2.150.261
Prenos na naložbene nepremičnine	0	6.690.049	0	0	6.690.049
Prenos z naložbenih nepremičnin	0	(4.330.960)	0	0	(4.330.960)
Stanje 30. junija 2016	0	(327.691.065)	(122.958.340)	0	(450.649.405)
Neodpisana knjigovodska vrednost 1. januarja 2016	112.235.559	148.018.431	50.794.819	15.900.194	326.949.002
Neodpisana knjigovodska vrednost 30. junija 2016	112.681.846	139.491.968	49.803.494	16.638.906	318.616.214

12. Naložbe v odvisne družbe

Naložbe v odvisne družbe so v izkazih Skupine izločene v postopku uskupinjevanja.

(v EUR)	Petrol d.d.	
	30. junij 2016	30. junij 2015
Stanje 1. januarja	286.097.454	284.269.540
Nove pridobitve	2.213.567	14.109.752
Priporočitev	(755.579)	(6.824.403)
Stanje 30. junija	287.555.443	291.554.889

13. Naložbe v skupaj obvladovane družbe

(v EUR)	Skupina Petrol		Petrol d.d.	
	30. junij 2016	30. junij 2015	30. junij 2016	30. junij 2015
Stanje 1. januarja	50.451.020	50.064.833	2.512.140	4.081.683
Pripisani dobički/izgube	35.059	1.563.174	0	0
Prejete dividende	(150.000)	(150.000)	0	0
Nove pridobitve	0	1	0	1
Pripis sprememb v kapitalu skupaj obvladovanih družb	0	2.368	0	0
Stanje 30. junija	50.336.079	51.480.376	2.512.140	4.081.684

14. Naložbe v pridružene družbe

(v EUR)	Skupina Petrol		Petrol d.d.	
	30. junij 2016	30. junij 2015	30. junij 2016	30. junij 2015
Stanje 1. januarja	117.494.379	103.592.923	53.206.341	53.206.341
Pripisani dobički/izgube	2.762.240	3.628.039	0	0
Prejete dividende	(519.980)	(389.985)	0	0
Nove pridobitve	2.500	11.299.997	0	0
Odtujitve	(399.899)	0	(353.802)	0
Pripis sprememb v kapitalu pridruženih družb	(23.647)	0	0	0
Stanje 30. junija	119.315.593	118.130.974	52.852.540	53.206.341

15. Za prodajo razpoložljiva finančna sredstva

(v EUR)	Skupina Petrol		Petrol d.d.	
	30. junij 2016	30. junij 2015	30. junij 2016	30. junij 2015
Stanje 1. januarja	1.764.945	1.645.185	1.685.902	1.515.239
Nove pridobitve zaradi pripojitve družbe	0	0	0	50.903
Nove pridobitve	1.163.555	0	1.163.555	0
Odtujitve	(77.512)	0	(77.512)	0
Stanje 30. junija	2.850.989	1.645.185	2.771.945	1.566.142

16. Zaloge

(v EUR)	Skupina Petrol		Petrol d.d.	
	30. junij 2016	31. december 2015	30. junij 2016	31. december 2015
Zaloga rezervnih delov in materiala	2.200.566	1.910.100	1.653.804	239.617
Trgovsko blago:	121.685.931	89.571.968	100.742.431	72.524.780
- gorivo	90.061.508	57.125.464	74.639.282	45.604.615
- drugi proizvodi iz nafte	4.509.898	3.947.003	3.834.083	3.259.146
- drugo trgovsko blago	27.114.525	28.499.501	22.269.066	23.661.019
Skupaj zaloge	123.886.497	91.482.068	102.396.235	72.764.397

17. Kratkoročne finančne terjatve

(v EUR)	Skupina Petrol		Petrol d.d.	
	30. junij 2016	31. december 2015	30. junij 2016	31. december 2015
Dana posojila	8.723.447	10.412.971	25.142.651	14.208.283
Popravek vrednosti danih posojil	(2.914.877)	(3.491.509)	(1.926.583)	(2.340.002)
Vezani depoziti pri bankah od 3 mesecev do 1 leta	30.933	704.624	0	0
Terjatve za obresti	931.912	760.947	3.484.361	3.173.719
Popravek vrednosti terjatev za obresti	(143.111)	(143.957)	(2.567.780)	(2.245.159)
Terjatve iz naslova finančnega najema	85.587	82.634	86.757	84.043
Skupaj kratkoročne finančne terjatve	6.713.891	8.325.710	24.219.406	12.880.885

18. Kratkoročne poslovne terjatve

(v EUR)	Skupina Petrol		Petrol d.d.	
	30. junij 2016	31. december 2015	30. junij 2016	31. december 2015
Terjatve do kupcev	321.060.133	371.357.701	249.617.627	276.179.674
Popravek vrednosti terjatev do kupcev	(53.060.443)	(52.411.243)	(30.200.596)	(29.857.150)
Poslovne terjatve do državnih in drugih institucij	18.809.427	1.600.483	12.764.017	337.816
Poslovne terjatve za obresti	3.898.797	3.945.709	4.942.739	4.956.878
Popravek vrednosti terjatev za obresti	(2.154.099)	(2.220.010)	(1.971.388)	(2.021.105)
Terjatve do zavarovalnic zaradi škodnih primerov	116.425	366.172	6.970	199.672
Druge poslovne terjatve	835.837	1.900.861	41.563	86.957
Popravek vrednosti drugih terjatev	(384.365)	(384.365)	0	0
Skupaj kratkoročne poslovne terjatve	289.121.712	324.155.308	235.200.932	249.882.742

19. Finančna sredstva po pošteni vrednosti preko poslovnega izida

(v EUR)	Skupina Petrol		Petrol d.d.	
	30. junij 2016	31. december 2015	30. junij 2016	31. december 2015
Sredstva iz naslova blagovnih zamenjav	532.747	2.295.710	532.747	2.295.710
Sredstva iz naslova rokovnih poslov	432.071	0	432.071	0
Skupaj finančna sredstva po pošteni vrednosti preko poslovnega izida	964.818	2.295.710	964.818	2.295.710

20. Prejudjmi in druga sredstva

(v EUR)	Skupina Petrol		Petrol d.d.	
	30. junij 2016	31. december 2015	30. junij 2016	31. december 2015
Prejudjmi	12.375.436	11.755.883	9.768.941	8.387.709
Vnaprej plačane članarine, strokovna literatura ipd.	1.431.551	1.215.715	1.057.902	1.002.731
Vnaprej plačane zavarovalne premije	976.945	772.710	675.382	533.854
Nezaračunane storitve in blago	1.612.769	617.322	3.826.367	594.321
Drugi odloženi stroški in drugi nezaračunani prihodki	2.761.672	1.413.270	1.942.824	472.355
Skupaj prejudjmi in druga sredstva	19.158.373	15.774.900	17.271.416	10.990.970

21. Finančne obveznosti

(v EUR)	Skupina Petrol		Petrol d.d.	
	30. junij 2016	31. december 2015	30. junij 2016	31. december 2015
Kratkoročne finančne obveznosti				
Bančna posojila	35.585.776	27.676.799	23.907.448	16.693.347
Izdane obveznice	35.253.895	37.606.775	35.253.895	37.606.775
Obveznosti do bank iz naslova zamenjave obrestnih mer	681.267	918.893	0	0
Obveznosti iz naslova blagovnih zamenjav	911.390	1.136.481	911.390	2.332.383
Obveznosti do bank iz naslova rokovnih poslov	0	1.098.581	0	1.098.581
Obveznosti iz vrednotenja opcij	95.422	0	95.422	0
Druga posojila in finančne obveznosti	1.495.617	1.443.232	70.105.737	50.233.264
	74.023.367	69.880.761	130.273.892	107.964.350
Nekratkoročne finančne obveznosti				
Izdane obveznice	271.200.570	290.156.311	271.200.570	290.156.311
Bančna posojila	75.651.406	125.367.754	12.392.180	55.819.027
Posojila, prejeta od drugih družb	12.915	36.915	0	0
	346.864.891	415.560.980	283.592.750	345.975.338
Skupaj finančne obveznosti	420.888.258	485.441.741	413.866.642	453.939.688

22. Kratkoročne poslovne obveznosti

(v EUR)	Skupina Petrol		Petrol d.d.	
	30. junij 2016	31. december 2015	30. junij 2016	31. december 2015
Obveznosti do dobaviteljev	248.946.586	291.343.537	212.947.167	245.537.011
Obveznosti za trošarine	117.037.027	58.784.718	108.612.088	51.848.822
Obveznosti za davek na dodano vrednost	26.671.137	18.203.996	17.320.694	12.731.938
Obveznosti v zvezi z razdelitvijo poslovnega izida	25.039.264	627.319	25.039.264	627.319
Obveznosti za takse za obremenjevanje okolja	9.181.814	11.085.799	9.080.994	10.986.981
Obveznosti za uvozne dajatve	8.345.691	7.897.791	5.975.656	5.833.750
Obveznosti do zaposlencev	6.745.365	6.006.327	5.006.196	4.337.163
Obveznosti za kupljene deleže v družbah	3.255.001	1.521.447	3.250.734	1.518.029
Druge obveznosti do države in drugih državnih inštitucij	2.800.785	1.083.740	1.741.962	190.330
Obveznosti na podlagi predujmov in varščin	2.000.033	3.945.158	1.429.090	1.570.822
Obveznosti za prispevke za socialno varnost	601.007	531.762	453.044	433.285
Druge obveznosti	1.523.848	1.853.294	1.632.812	1.504.053
Skupaj kratkoročne poslovne in druge obveznosti	452.147.558	402.884.888	392.489.701	337.119.503

23. Druge obveznosti

(v EUR)	Skupina Petrol		Petrol d.d.	
	30. junij 2016	31. december 2015	30. junij 2016	31. december 2015
Vračunani stroški za dopuste	1.697.291	1.680.575	1.146.779	1.078.871
Vračunani manki blaga	1.404.806	311.892	935.100	311.892
Vračunani odhodki za tožbe	1.106.093	1.569.831	799.401	848.169
Vračunani odhodki za tankerske prekojnine	177.563	122.510	177.563	122.510
Vračunani stroški za najemnine avtocestnih lokacij	142.664	119.125	142.664	119.125
Vračunani stroški koncesijskih dajatev	134.616	211.885	77.462	188.047
Drugi vračunani stroški	8.974.778	7.546.976	6.359.247	5.096.610
Odloženi prihodki za zamudne obresti	1.433.657	1.425.331	1.424.989	1.424.989
Odloženi prihodki za dane rabate	1.190.415	541.245	950.584	167.278
Odloženi prihodki iz predplačniške kartice	848.242	1.737.719	809.828	1.684.871
Odloženi prihodki za ogrevanje	0	147.323	0	0
Drugi odloženi prihodki	316.970	474.465	129.791	278.095
Skupaj druge obveznosti	17.427.095	15.888.877	12.953.410	11.320.457

24. Finančni instrumenti in tveganje

V tem poglavju so predstavljena razkritja v zvezi s finančnimi instrumenti in tveganji, upravljanje s tveganji pa je razloženo v poslovnem delu tega poročila v poglavju *Upravljanje tveganj*.

Kreditno tveganje

Skupina je izpostavljena različnim oblikam finančnih tveganj, ki jih ustrezne službe redno spremljajo in se nanje pravočasno odzivajo z ukrepi in uporabo različnih instrumentov varovanja pred tveganji.

Maksimalno izpostavljenost kreditnemu tveganju predstavlja knjigovodska vrednost finančnih sredstev, ki na dan 30. 6. 2016 znaša:

(v EUR)	Skupina Petrol		Petrol d.d.	
	30. junij 2016	31. december 2015	30. junij 2016	31. december 2015
Za prodajo razpoložljiva finančna sredstva	2.850.989	1.764.945	2.771.945	1.685.902
Nekratkoročne finančne terjatve	5.195.360	5.509.008	14.453.913	15.794.952
Nekratkoročne poslovne terjatve	234.110	918.241	227.044	918.240
Kratkoročne finančne terjatve	6.713.891	8.325.710	24.219.406	12.880.885
Kratkoročne poslovne terjatve (brez terjatev do države)	270.312.285	322.554.825	222.436.915	249.544.926
Finančna sredstva po pošteni vr. preko poslovnega izida	964.818	2.295.710	964.818	2.295.710
Denar in denarni ustrezniki	30.127.589	34.350.350	19.510.801	26.994.577
Skupaj sredstva	316.399.042	375.718.789	284.584.842	310.115.192

Največjo izpostavljenost kreditnemu tveganju na dan poročanja predstavljajo kratkoročne poslovne terjatve.

Kratkoročne poslovne terjatve Skupine po zapadlosti:

(v EUR)	Razčlenitev po zapadlosti					Skupaj
	nezapadle	zapadle do 30 dni	zapadle od 31 do 60 dni	zapadle od 61 do 90 dni	zapadle nad 90 dni	
Terjatve do kupcev	271.012.845	27.949.922	9.115.572	1.317.424	9.550.696	318.946.459
Terjatve za obresti	1.467.278	99.982	65.054	10.958	82.426	1.725.698
Druge terjatve (brez terjatev do države)	1.872.119	76	10.473	0	0	1.882.668
Skupaj stanje 31. decembra 2015	274.352.242	28.049.980	9.191.099	1.328.382	9.633.122	322.554.825

(v EUR)	Razčlenitev po zapadlosti					Skupaj
	nezapadle	zapadle do 30 dni	zapadle od 31 do 60 dni	zapadle od 61 do 90 dni	zapadle nad 90 dni	
Terjatve do kupcev	235.042.764	13.029.386	6.580.134	1.386.124	11.961.282	267.999.690
Terjatve za obresti	1.460.469	154.660	70.260	5.950	53.359	1.744.698
Druge terjatve (brez terjatev do države)	487.400	25.263	31.384	4.003	19.847	567.897
Skupaj stanje 30. junija 2016	236.990.633	13.209.309	6.681.778	1.396.077	12.034.488	270.312.285

Kratkoročne poslovne terjatve Družbe po zapadlosti:

(v EUR)	Razčlenitev po zapadlosti					Skupaj
	nezapadle	zapadle do 30 dni	zapadle od 31 do 60 dni	zapadle od 61 do 90 dni	zapadle nad 90 dni	
Terjatve do kupcev	214.258.782	16.796.468	5.411.099	1.612.145	8.244.029	246.322.524
Terjatve za obresti	15.665	68.199	54.640	86.145	2.711.124	2.935.773
Druge terjatve (brez terjatev do države)	286.629	0	0	0	0	286.629
Skupaj stanje 31. decembra 2015	214.561.077	16.864.668	5.465.740	1.698.291	10.955.155	249.544.926

(v EUR)	Razčlenitev po zapadlosti					Skupaj
	nezapadle	zapadle do 30 dni	zapadle od 31 do 60 dni	zapadle od 61 do 90 dni	zapadle nad 90 dni	
Terjatve do kupcev	194.896.966	11.165.912	4.248.836	1.598.225	7.507.092	219.417.031
Terjatve za obresti	1.434.125	151.021	87.818	85.510	1.212.877	2.971.351
Druge terjatve (brez terjatev do države)	48.534	0	0	0	0	48.534
Skupaj stanje 30. junija 2016	196.379.625	11.316.933	4.336.654	1.683.735	8.719.969	222.436.915

Stopnjo obvladovanja terjatev Skupina/Družba meri tudi preko doseganja kriterijev dni vezave terjatev.

(v dnevih)	Skupina Petrol		Petrol d.d.	
	1-6 2016	1-12 2015	1-6 2016	1-12 2015
Dnevi vezave				
Pogodbeni dnevi	31	31	30	31
Dnevi zapadlih terjatev	13	13	11	12
Skupaj dnevi vezave terjatev	44	44	41	43

Likvidnostno tveganje

Likvidnostno tveganje Skupina/Družba upravlja z:

- zagotavljanjem ustrezne strukturne likvidnosti po metodologiji S&P,
- enotnim in centraliziranim vodenjem zakladništva na nivoju Skupine,
- z letnim planom potrebnih finančnih sredstev za skupino Petrol in mesečnim oz. dnevnim načrtovanjem,
- enotnim pristopom do bank doma in v tujini,
- računalniško podprtim sistemom vodenja denarnega toka tako za matično družbo kot tudi za vse odvisne družbe,

- centraliziranim zbiranjem prostih denarnih sredstev preko cash-poolinga.

Polovico celotnih prihodkov ustvari Skupina/Družba preko maloprodajne mreže, kjer so plačilno sredstvo gotovina ali plačilne kartice, ki zagotavljajo redne dnevne pritoke in zmanjšujejo likvidnostno tveganje.

Obenem ima Skupina/Družba sklenjene kreditne linije doma in v tujini v obsegu, ki zagotavlja, da je Skupina v vsakem trenutku sposobna izpolniti vse svoje zapadle obveznosti. Skupina/Družba skrbno planira denarne tokove, kar omogoča optimalno upravljanje morebitnih likvidnostnih presežkov oz. primanjkljajev.

Večina finančnih obveznosti iz prejetih dolgoročnih in kratkoročnih posojil je na nivoju matične družbe, ki ima tudi večino prihodkov.

Obveznosti po zapadlosti Skupine za leto, končano 31. 12. 2015:

(v EUR)	Knjigovodska vrednost obveznosti	Obveznost	Pogodbeni denarni tokovi			
			Od 0 do 6 mesecev	Od 6 do 12 mesecev	Od 1 do 5 let	Nad 5 let
Nekratkoročne finančne obveznosti	415.560.980	448.070.554	0	0	432.127.211	15.943.343
Nekratkoročne poslovne obveznosti (brez drugih obveznosti)	0	0	0	0	0	0
Kratkoročne finančne obveznosti	69.880.761	81.628.872	27.719.576	53.909.297	0	0
Kratkoročne poslovne obveznosti (brez obveznosti do države, zaposlencev in iz naslova predujmov)	295.345.597	295.345.597	294.055.447	1.290.150	0	0
Stanje 31. decembra 2015	780.787.338	825.045.023	321.775.023	55.199.447	432.127.211	15.943.343

Obveznosti po zapadlosti Skupine za obdobje, končano 30. 6. 2016:

(v EUR)	Knjigovodska vrednost obveznosti	Obveznost	Pogodbeni denarni tokovi			
			Od 0 do 6 mesecev	Od 6 do 12 mesecev	Od 1 do 5 let	Nad 5 let
Nekratkoročne finančne obveznosti	346.864.891	367.939.728	0	0	358.626.059	9.313.669
Nekratkoročne poslovne obveznosti (brez drugih obveznosti)	24.000	24.000	0	0	0	24.000
Kratkoročne finančne obveznosti	74.023.367	86.375.763	52.196.815	34.178.948	0	0
Kratkoročne poslovne obveznosti (brez obveznosti do države, zaposlencev in iz naslova predujmov)	278.764.699	278.764.699	277.521.186	1.243.513	0	0
Stanje 30. junija 2016	699.676.957	733.104.190	329.718.001	35.422.461	358.626.059	9.337.669

Obveznosti po zapadlosti Družbe za leto, končano 31. 12. 2015:

(v EUR)	Knjigovodska vrednost obveznosti	Obveznost	Pogodbeni denarni tokovi			
			Od 0 do 6 mesecev	Od 6 do 12 mesecev	Od 1 do 5 let	Nad 5 let
Nekratkoročne finančne obveznosti	345.975.338	374.805.094	0	0	372.896.724	1.908.370
Nekratkoročne poslovne obveznosti (brez drugih obveznosti)	0	0	0	0	0	0
Kratkoročne finančne obveznosti	107.964.350	121.476.905	34.977.149	86.499.756	0	0
Kratkoročne poslovne obveznosti (brez obveznosti do države, zaposlencev in iz naslova predujmov)	249.186.412	249.186.412	247.124.948	2.061.464	0	0
Stanje 31. decembra 2015	703.126.100	745.468.412	282.102.097	88.561.220	372.896.724	1.908.370

Obveznosti po zapadlosti Družbe za obdobje, končano 30. 6. 2016:

(v EUR)	Knjigovodska vrednost obveznosti	Obveznost	Pogodbeni denarni tokovi			
			Od 0 do 6 mesecev	Od 6 do 12 mesecev	Od 1 do 5 let	Nad 5 let
Nekratkoročne finančne obveznosti	283.592.750	301.728.464	0	0	301.728.464	0
Nekratkoročne poslovne obveznosti (brez drugih obveznosti)	24.000	24.000	0	0	0	24.000
Kratkoročne finančne obveznosti	130.273.892	141.751.254	111.381.238	30.370.016	0	0
Kratkoročne poslovne obveznosti (brez obveznosti do države, zaposlencev in iz naslova predujmov)	242.869.978	242.869.978	242.426.879	443.099	0	0
Stanje 30. junija 2016	656.760.620	686.373.696	353.808.117	30.813.115	301.728.464	24.000

Valutno tveganje

Skupina/Družba je najbolj izpostavljena valutnemu tveganju EUR/USD – tako vrednostno, kot z vidika volatilnosti, zaradi nabave naftnih derivatov v USD in prodaje v domačih valutah.

Varovanje poteka v skladu s Pravilnikom o upravljanju s cenovnimi in valutnimi tveganji v Skupini, ki pa je pripravljen na osnovi Uredbe o oblikovanju cen naftnih derivatov. Fiksiramo tečaj EUR/USD, ki nam ga priznava Uredba o oblikovanju cen naftnih derivatov, in s tem zavarujemo maržo. Skupina/Družba za instrumente zavarovanja pretežno uporablja terminske pogodbe.

Glede na to, da so partnerji pri sklepanju terminskih pogodb za varovanje valutnega tveganja prvovrstne slovenske banke, Skupina/Družba ocenjuje, da je tveganje neizpolnitve sklenjenih pogodb minimalno.

Skupina je izpostavljena valutnim tveganjem tudi zaradi svoje prisotnosti v jugo-vzhodni Evropi. Tveganje izhaja iz prodaje v domačih valutah (HRK, BAM, RSD in MKD) na teh trgih. Glede na nizko volatilnost zgoraj omenjenih tečajev v primerjavi z EUR, relativno majhne izpostavljenosti in nelikvidne trge, bi stroški varovanja presegali tveganje. Ocenjujemo, da Skupina iz tega naslova ni izpostavljena velikim tveganjem.

Skupina/Družba redno ocenjuje potencialne izgube iz naslova spremembe valutnih tečajev z uporabe metode VaR.

Skupina/Družba je bila v letu 2016 izpostavljena tudi nekaterim drugim valutam (RON, HUF); izpostavljenost do njih smo zaščitili z uporabo terminskih pogodb.

Izpostavljenost valutam drugih trgov na katerih je Skupina/Družba prisotna s svojimi podjetji je bodisi manjša, bodisi so njihovi tečaji v primerjavi z EUR bistveno manj volatilni. Ocenjujemo, da sprememba tečaja ne bi imela pomembnega vpliva na poslovni izid.

Cenovno tveganje

Za varovanje cene naftnega derivata Skupina/Družba uporablja predvsem blagovne zamenjave (menjava variabilne cene za fiksno ceno). Partnerji so svetovne finančne inštitucije, banke ali pa dobavitelji blaga. Skupina/Družba meni, da je tveganje neizpolnitve sklenjenih pogodb minimalno.

Obrestno tveganje

Obrestno tveganje izhaja iz financiranja poslovanja, ki temelji na variabilni obrestni meri, pretežno na euriborju. Obrestno tveganje je varovano skladno s Pravilnikom za varovanje obrestnega tveganja Skupine.

V letu 2015 smo redefinirali limite izpostavljenosti obrestnemu tveganju. Le-ti upoštevajo tveganje spremembe euriborja v naslednjem letu ter kumulativno v naslednjih petih letih.

Varovanje denarnega toka pred obrestnim tveganjem poteka z uporabo naslednjih instrumentov:

- Skupina/Družba pri zapadlih terjatvah obračuna variabilno obrestno mero (vezano na euribor),

- Likvidnostni presežki so vezani kot nočni depoziti, pri čemer se obrestna mera tako pogosto spreminja, da postane praktično variabilna,
- S sklepanjem obrestnih zamenjav in
- Z zagotavljanjem virov financiranja s fiksno obrestno mero.

Instrument, ki je opredeljen kot uspešno varovan pred obrestnim tveganjem, Skupina/Družba pripozna neposredno v kapitalu.

Partnerji so prvovrstne slovenske banke, zato Skupina/Družba ocenjuje, da je tveganje neizpolnitve sklenjenih pogodb minimalno.

Upravljanje kapitalske ustreznosti

Glavni namen upravljanja kapitalske ustreznosti je zagotoviti finančno stabilnost, dolgoročno plačilno sposobnost in doseganje čim višje vrednosti za delničarje. To Skupina/Družba uresničuje med drugim z dividendno politiko za lastnike družbe.

Finančno stabilnost nam dokazuje tudi konec junija 2014 pridobljeni rating S&P BBB-, ki mu je sledila uspešna mednarodna izdaja evro obveznic v višini 265 mio EUR. Bonitetna hiša Standard & Poor's Rating Services nam je dne 24. junija 2016 potrdila dolgoročno bonitetno oceno BBB- in kratkoročno A-3 družbe Petrol d.d., Ljubljana.

Knjigovodske in pošteno vrednosti finančnih instrumentov

(v EUR)	Skupina Petrol			
	30. junij 2016		31. december 2015	
	Knjigovodska vrednost	Poštena vrednost	Knjigovodska vrednost	Poštena vrednost
Neizpeljana finančna sredstva po pošteni vrednosti				
Za prodajo razpoložljiva finančna sredstva	2.850.989	2.850.989	1.764.945	1.764.945
Neizpeljana finančna sredstva po odplačni vrednosti				
Finančne terjatve	11.909.251	11.909.251	13.834.718	13.834.718
Poslovne terjatve (brez terjatev do države in dolgoročnih terjatev)	270.312.285	270.312.285	322.554.825	322.554.825
Denar, denarni ustrezniki in terjatve za davek od dohodka	30.307.952	30.307.952	34.595.395	34.595.395
Skupaj neizpeljana finančna sredstva	315.380.477	315.380.477	372.749.883	372.749.883
Neizpeljane finančne obveznosti po odplačni vrednosti				
Bančna posojila in druge finančne obveznosti (brez izpeljanih fin.inštr.)	(419.200.179)	(419.200.179)	(482.287.786)	(482.287.786)
Poslovne obveznosti (brez dolgoročnih drugih obveznosti, kratkoročnih obveznosti do države, zaposlenih in iz naslova predujmov)	(278.764.699)	(278.764.699)	(295.345.597)	(295.345.597)
Skupaj neizpeljane finančne obveznosti	(697.964.878)	(697.964.878)	(777.633.383)	(777.633.383)
Izpeljani finančni instrumenti po pošteni vrednosti				
Izpeljani finančni instrumenti (sredstva)	964.818	964.818	2.295.710	2.295.710
Izpeljani finančni instrumenti (obveznosti)	(1.688.079)	(1.688.079)	(3.153.955)	(3.153.955)
Skupaj izpeljani finančni instrumenti	(723.261)	(723.261)	(858.245)	(858.245)

(v EUR)	Petrol d.d.			
	30. junij 2016		31. december 2015	
	Knjigovodska vrednost	Poštena vrednost	Knjigovodska vrednost	Poštena vrednost
Neizpeljana finančna sredstva po pošteni vrednosti				
Za prodajo razpoložljiva finančna sredstva	2.771.945	2.771.945	1.685.902	1.685.902
Neizpeljana finančna sredstva po odplačni vrednosti				
Finančne terjatve	38.673.319	38.673.319	28.675.837	28.675.837
Poslovne terjatve (brez terjatev do države in dolgoročnih terjatev)	222.436.915	222.436.915	249.544.926	249.544.926
Denar, denarni ustrezniki in terjatve za davek od dohodka	19.510.801	19.510.801	26.994.577	26.994.577
Skupaj neizpeljana finančna sredstva	283.392.980	283.392.980	306.901.242	306.901.242
Neizpeljane finančne obveznosti po odplačni vrednosti				
Bančna posojila in druge finančne obveznosti (brez izpeljanih fin.inštr.)	(412.859.830)	(412.859.830)	(450.508.724)	(450.508.724)
Poslovne obveznosti (brez dolgoročnih drugih obveznosti, kratkoročnih obveznosti do države, zaposlenih in iz naslova predujmov)	(242.869.978)	(242.869.978)	(249.186.412)	(249.186.412)
Skupaj neizpeljane finančne obveznosti	(655.729.808)	(655.729.808)	(699.695.136)	(699.695.136)
Izpeljani finančni instrumenti po pošteni vrednosti				
Izpeljani finančni instrumenti (sredstva)	964.818	964.818	2.295.710	2.295.710
Izpeljani finančni instrumenti (obveznosti)	(1.006.812)	(1.006.812)	(3.430.964)	(3.430.964)
Skupaj izpeljani finančni instrumenti	(41.994)	(41.994)	(1.135.254)	(1.135.254)

25. Posli s povezanimi osebami

(v EUR)	Skupina Petrol		Petrol d.d.	
	1-6 2016	1-6 2015	1-6 2016	1-6 2015
Prihodki od prodaje:				
odvisne družbe	-	-	123.180.119	160.142.059
skupaj obvladovane družbe	10.668.543	3.980.679	10.250.821	3.557.600
pridružene družbe	697.606	743.349	697.606	736.891
Nabavna vrednost prodanega blaga:				
odvisne družbe	-	-	15.575.629	19.014.888
skupaj obvladovane družbe	23.674.165	10.380.213	8.896.857	4.526.093
pridružene družbe	11.891.982	16.753.351	67.359	1.601
Stroški materiala:				
odvisne družbe	-	-	828.829	1.039.771
skupaj obvladovane družbe	126.042	296.953	124.833	1.695
pridružene družbe	116.220	209.805	25.397	119.569
Stroški storitev:				
odvisne družbe	-	-	385.696	2.128.605
skupaj obvladovane družbe	0	2	0	2
pridružene družbe	1.063	14.595	1.063	14.442
Drugi stroški:				
odvisne družbe	-	-	4	56.367
skupaj obvladovane družbe	6	446	0	0
pridružene družbe	1	1	1	1
Drugi poslovni prihodki:				
odvisne družbe	-	-	0	0
skupaj obvladovane družbe	0	0	0	0
pridružene družbe	0	11.161	0	0
Drugi odhodki:				
odvisne družbe	-	-	0	0
skupaj obvladovane družbe	0	0	0	0
pridružene družbe	0	0	0	0
Finančni prihodki iz deležev v družbah v Skupini:				
odvisne družbe	-	-	0	102.571
skupaj obvladovane družbe	151.423	1.694.633	150.000	150.000
pridružene družbe	2.616.911	3.684.237	519.980	389.985
Finančni odhodki iz deležev v družbah v Skupini:				
odvisne družbe	-	-	0	0
skupaj obvladovane družbe	116.364	131.459	0	0
pridružene družbe	96.428	56.198	0	0
Finančni prihodki za obresti:				
odvisne družbe	-	-	183.477	154.136
skupaj obvladovane družbe	98.050	152.412	98.050	152.412
pridružene družbe	0	0	0	0
Finančni odhodki zaradi slabitve naložb in dobrega imena:				
odvisne družbe	-	-	0	0
skupaj obvladovane družbe	0	0	0	0
pridružene družbe	0	0	0	0
Finančni odhodki za obresti:				
odvisne družbe	-	-	624.875	838.721
skupaj obvladovane družbe	18.353	0	0	0
pridružene družbe	0	0	15.806	0

(v EUR)	Skupina Petrol		Petrol d.d.	
	30. junij 2016	31. december 2015	30. junij 2016	31. december 2015
Naložbe v družbe v Skupini:				
odvisne družbe	-	-	287.555.443	286.097.454
skupaj obvladovane družbe	50.336.079	50.451.020	2.512.140	2.512.140
pridružene družbe	119.315.593	117.494.379	52.852.540	53.206.341
Nekratkoročne finančne terjatve:				
odvisne družbe	-	-	9.261.893	10.495.956
skupaj obvladovane družbe	3.622.610	3.890.309	3.622.610	3.890.309
pridružene družbe	0	0	0	0
Nekratkoročne poslovne terjatve:				
odvisne družbe	-	-	0	0
skupaj obvladovane družbe	1.426.404	0	0	0
pridružene družbe	0	0	0	0
Kratkoročne poslovne terjatve:				
odvisne družbe	-	-	31.234.963	24.771.942
skupaj obvladovane družbe	3.633.449	4.396.983	3.545.570	4.293.538
pridružene družbe	181.447	288.336	181.447	288.336
Kratkoročne finančne terjatve:				
odvisne družbe	-	-	18.223.804	6.371.220
skupaj obvladovane družbe	610.909	541.000	610.909	541.000
pridružene družbe	0	0	0	0
Kratkoročni depoziti do 3 mesecev:				
odvisne družbe	-	-	768.662	909.636
skupaj obvladovane družbe	0	0	0	0
pridružene družbe	0	0	0	0
Kratkoročno odloženi stroški in odhodki:				
odvisne družbe	-	-	0	0
skupaj obvladovane družbe	0	0	0	0
pridružene družbe	0	0	0	0
Nezaračunani prihodki:				
odvisne družbe	-	-	0	0
skupaj obvladovane družbe	0	0	0	0
pridružene družbe	0	0	0	0
Kratkoročne finančne obveznosti:				
odvisne družbe	-	-	68.724.760	48.815.819
skupaj obvladovane družbe	1.298.942	1.308.445	1.298.942	1.308.445
pridružene družbe	3.060	0	3.060	0
Nekratkoročne poslovne obveznosti:				
odvisne družbe	-	-	0	0
skupaj obvladovane družbe	0	0	0	0
pridružene družbe	0	0	0	0
Kratkoročne poslovne obveznosti:				
odvisne družbe	-	-	3.692.067	4.914.580
skupaj obvladovane družbe	8.178.814	5.100.994	1.883.693	4.238.983
pridružene družbe	673.235	6.339.325	886	61.402

26. Pogojne obveze

Možne obveznosti za dana jamstva

(v EUR)	Petrol d.d.		Petrol d.d.	
	30. junij 2016	31. december 2015	30. junij 2016	31. december 2015
Izdana garancija za družbo:	Vrednost izdane garancije		Vrednost izkoriščene garancije	
Petrol d.o.o.	127.590.223	130.320.738	73.116.041	75.350.412
Petrol BH Oil Company d.o.o.	37.368.782	37.763.456	16.958.937	21.842.573
Petrol d.o.o., Beograd	10.274.896	10.286.923	1.500.000	1.570.000
Petrol Energetika d.o.o.	9.574.646	10.874.646	1.324.646	7.772.678
Petrol Plin d.o.o.	4.544.202	4.478.817	232.949	701.370
Petrol-Trade Handelsges.m.b.H.	3.200.000	25.200.000	2.250.000	2.750.000
Petrol Bucharest Rom SRL	2.500.000	0	0	0
Petrol Crna Gora MNE d.o.o.	2.380.000	10.880.000	4.343	2.036.550
Petrol Geoterm d.o.o.	929.444	796.954	132.490	224.086
Aquasystems d.o.o.	911.309	911.309	911.309	911.309
Eltec Petrol d.o.o., Beograd	360.000	360.000	4.034	27.229
Petrol Tehnologija d.o.o.	0	100.000	0	0
Eltec Petrol Hrvatska d.o.o.	0	96.884	0	78.505
Skupaj	199.633.502	232.069.727	96.434.749	113.264.712
Druge garancije	10.981.731	16.190.445	10.981.731	16.190.445
Menice za poroštvo	2.693.867	2.373.804	2.693.867	2.373.804
Skupaj možne obveznosti za dana jamstva	213.309.100	250.633.976	110.110.347	131.828.961

Vrednost izdane garancije predstavlja maksimalno vrednost izdane garancije, vrednost izkoriščene garancije pa predstavlja vrednost, za katero ima družba izkazane obveznosti, za katere so garancije izdane.

Možne obveznosti iz naslova tožb

Proti Družbi kot toženi stranki in dolžniku potekajo na sodišču tožbe v skupnem znesku 34.851.777 EUR. Uprava Družbe ocenjuje, da obstaja verjetnost izgube nekaterih tožb. Zaradi tega ima Družba v ta namen oblikovane kratkoročne rezervacije, ki na dan 30. 6. 2016 znašajo 799.401 EUR.

Proti Skupini kot toženi stranki in dolžniku potekajo na sodišču tožbe v skupnem znesku 36.158.468 EUR. Uprava Skupine ocenjuje, da obstaja verjetnost izgube nekaterih tožb. Zaradi tega ima Skupina v ta namen oblikovane kratkoročne rezervacije, ki na dan 30. 6. 2016 znašajo 1.106.092 EUR.

27. Dogodki po datumu poročanja

Po datumu poročanja ni dogodkov, ki bi pomembno vplivali na prikazane izkaze v prvem polletju leta 2016.

PRILOGA 1: Organizacijska shema skupine Petrol

