

**NEREVIDIRANO POROČILO
O POSLOVANJU DRUŽBE
MLINOTEST
IN SKUPINE MLINOTEST
ZA PRVO POLLETJE 2016**



MLINOTEST
Živilska industrija d. d.



K A Z A L O

UVOD	4
POMEMBNEJŠI PODATKI O POSLOVANJU DRUŽBE IN SKUPINE MLINOTEST	4
SESTAV SKUPINE MLINOTEST	6
ORGANIZACIJSKA STRUKTURA SKUPINE MLINOTEST NA DAN 30.06.2016	7
POSLOVANJE V LETU 2016	8
SPREMEMBE V NADZORNEM SVETU IN UPRAVI	8
POSLOVNO POROČILO	9
FINANČNA TVEGANJA	9
DELNIČARJI IN TRGOVANJE Z DELNICO	10
ANALIZA USPEŠNOSTI POSLOVANJA DRUŽBE IN SKUPINE MLINOTEST	11
PRODAJA IN TRŽENJE	13
ZAPOSLENI	13
AKTIVNOSTI NA PODROČJU RAZVOJA	15
AKTIVNOSTI NA PODROČJU TRŽENJA	15
INVESTICIJSKA DEJAVNOST	17
POMEMBNI POSLOVNI DOGODKI, KI SO NASTOPILI PO KONCU POLLETNEGA OBDOBJA 2016	19
POMEMBNI POSLI S POVEZANIMI OSEBAMI	20
IZJAVA POSLOVODSTVA	21
ZGOŠČENI KONSOLIDIRANI RAČUNOVODSKI IZKAZI SKUPINE MLINOTEST S POJASNILI	22
KONSOLIDIRANI IZKAZ FINANČNEGA POLOŽAJA SKUPINE MLINOTEST	22
KONSOLIDIRANI IZKAZ POSLOVNEGA IZIDA SKUPINE MLINOTEST ZA OBDOBJE OD 1. JANUARJA DO 30. JUNIJA	23
KONSOLIDIRANI IZKAZ VSEOBSEGAJOČEGA DONOSA SKUPINE MLINOTEST	24
KONSOLIDIRANI IZKAZ SPREMEMB LASTNIŠKEGA KAPITALA SKUPINE MLINOTEST ZA OBDOBJE OD 1. JANUARJA DO 30. JUNIJA 2016	25
KONSOLIDIRANI IZKAZ SPREMEMB LASTNIŠKEGA KAPITALA SKUPINE MLINOTEST ZA OBDOBJE OD 1. JANUARJA DO 31. DECEMBRA 2015	26
KONSOLIDIRANI IZKAZ DENARNIH TOKOV SKUPINE MLINOTEST ZA OBDOBJE OD 1. JANUARJA DO 30. JUNIJA	27
POROČANJE PO POSLOVNIH ODSEKIH SKUPINE MLINOTEST	28
POJASNILA H KONSOLIDIRANIM RAČUNOVODSKIM IZKAZOM SKUPINE MLINOTEST	30
ZGOŠČENI RAČUNOVODSKI IZKAZI DRUŽBE MLINOTEST S POJASNILI	39
BILANCA STANJA DRUŽBE MLINOTEST	39
IZKAZ VSEOBSEGAJOČEGA DONOSA DRUŽBE MLINOTEST	42
IZKAZ DENARNIH TOKOV MLINOTEST D.D. ZA OBDOBJE OD 1. JANUARJA DO 30. JUNIJA..	43
IZKAZ GIBANJA KAPITALA DRUŽBE MLINOTEST ZA OBDOBJE OD 1. JANUARJA DO 30. JUNIJA 2016	44
IZKAZ GIBANJA KAPITALA DRUŽBE MLINOTEST ZA OBDOBJE OD 1. JANUARJA DO 31. DECEMBRA 2015	45

POJASNILA H RAČUNOVODSKIM IZKAZOM DRUŽBE MLINOTEST	46
--	----

UVOD

Zgoščeni konsolidirani izkazi Skupine Mlinotest in računovodski izkazi družbe Mlinotest za prvo polletje 2016 in prvo polletje 2015 niso revidirani, medtem ko so izkazi za celotno leto 2015 revidirani. Zgoščeni računovodski izkazi Skupine so izdelani v skladu z Mednarodnimi standardi računovodskega poročanja, izkazi družbe pa v skladu s Slovenskimi računovodskimi standardi.

Pomembnejši podatki o poslovanju družbe in Skupine Mlinotest

v EUR	Skupina Mlinotest*		Mlinotest d.d.	
	1-6/2016	1-6/2015	1-6/2016	1-6/2015
Prihodki od prodaje	28.142.173	27.882.202	24.134.100	22.944.248
Dobiček / izguba iz poslovanja (EBIT)	510.297	610.804	733.667	526.316
Dobiček / izguba iz poslovanja + amortizacija (EBITDA)	1.954.733	2.016.466	1.688.653	1.390.583
Čisti dobiček / izguba	431.175	420.869	672.186	398.725

* konsolidirani podatki

v EUR	Skupina Mlinotest		Mlinotest d.d.*	
	30.06.2016	31.12.2015	30.06.2016	31.12.2015
Nekratkoročna sredstva	40.374.347	39.878.992	39.100.871	37.145.848
Kratkoročna sredstva	21.005.424	22.202.512	16.023.999	17.489.632
Kapital	35.883.957	36.822.024	31.368.437	32.176.212
Nekratkoročne obveznosti	5.226.445	4.798.821	3.868.583	3.843.801
Kratkoročne obveznosti	20.269.370	20.460.659	19.887.850	18.615.468

*kratkoročna sredstva in obveznosti vsebujejo časovne razmejitve

Število zaposlenih	Skupina Mlinotest		Mlinotest d.d.	
	30.06.2016	30.06.2015	30.06.2016	30.06.2015
Na dan	686	700	452	445

Podatki o delnici	Skupina Mlinotest 30.06.2016	Skupina Mlinotest 30.06.2015
Število izdanih delnic	3.447.901	3.447.901
Knjižna vrednost delnice v EUR*	10,41	10,68
Tržna cena delnice konec obdobja v EUR	4,15	4,70
Razmerje med tržno in knjižno vrednostjo delnice	0,39	0,45
P/E razmerje**	16,60	19,77
Čisti dobiček / izguba na delnico v EUR***	0,25	0,24

*Pri izračunu knjižne vrednosti delnice je upoštevano celotno število izdanih delnic in celoten kapital

** Tečaj delnice/dobiček (izguba) na delnico

***Čisti dobiček (izguba) lastnikov kapitala obvladujoče družbe, preračunan na celo leto/povprečno število izdanih delnic v obdobju brez lastnih delnic

Podatki o delnici	Mlinotest d.d. 30.06.2016	Mlinotest d.d. 30.06.2015
Število izdanih delnic	3.447.901	3.447.901
Knjižna vrednost delnice v EUR	9,10	9,16
Tržna cena delnice konec obdobja v EUR	4,15	4,70
Razmerje med tržno in knjižno vrednostjo delnice	0,46	0,51
P/E razmerje	10,64	20,29
Čisti dobiček / izguba na delnico v EUR	0,39	0,23
Tržna kapitalizacija konec obdobja	14.308.789	16.205.135

Sestav Skupine Mlinotest

Obvladujoča družba Skupine je družba Mlinotest d.d., Ajdovščina.

Družba Mlinotest d.d. je delniška družba, ustanovljena v Republiki Sloveniji, Tovarniška 14, Ajdovščina. Konsolidirani računovodski izkazi Skupine za leto, ki se je končalo dne 30. junija 2016, vključujejo družbo Mlinotest in njene odvisne družbe.

Skupino Mlinotest sestavljajo matična družba Mlinotest d.d., Ajdovščina in odvisne družbe, v katerih ima matična družba več kot 50 % kapitalski delež.

Družbe Skupine Mlinotest, vključene v konsolidacijo

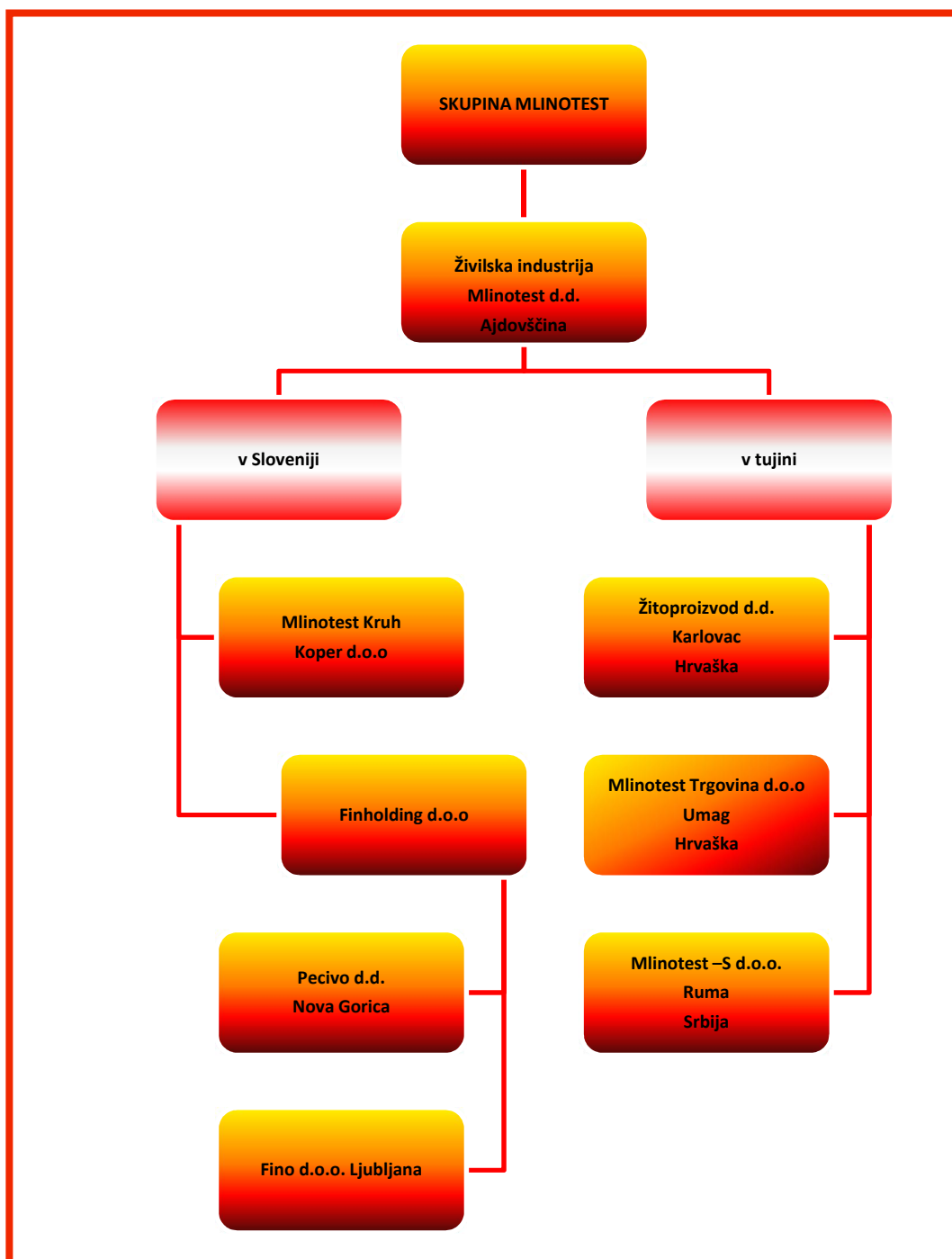
Družba	Sedež	Delež Mlinotesta d.d. v polletju 2015*	Delež Mlinotesta d.d. v polletju 2014*
Mlinotest Kruh Koper d.o.o. Koper	Slovenija	99,13	99,13
Mlinotest Trgovina d.o.o. Umag	Hrvaška	100,00	100,00
Žitoproizvod d.d. Karlovac	Hrvaška	92,45	92,45
Mlinotest - S d.o.o. Ruma	Srbija	100,00	100,00
Finholding d.o.o.	Slovenija	100,00	100,00

* delež v lasti Mlinotesta d.d. glede na osnovni kapital

Glavne dejavnosti matične družbe in povezanih družb :

SKD/10.71	Proizvodnja kruha, svežega peciva in slaščic
SKD/10.61	Mlinarstvo – mletje in luščenje žit, to je predelava pšenice, koruze, ječmena in ajde
SKD/10.73	Proizvodnja testenin
SKD/47.1	Trgovina na drobno v nespecializiranih prodajalnah

Organizacijska struktura Skupine Mlinotest na dan 30.06.2016



Poslovanje v letu 2016

Osnovno poslanstvo družbe in Skupine Mlinotest je zadovoljevanje zahtev, potreb, želja in pričakovanj kupcev s kakovostno in zdravo hrano v skladu z domačimi in mednarodnimi standardi ter ohranjanje stabilnega gospodarjenja na nivoju delniške družbe in vseh njenih podrejenih družb.

Zavedamo se pomembnosti celovitega obvladovanja kakovosti kot poglobitnega dejavnika zagotavljanja konkurenčne prednosti, zato je ena prednostnih nalog vzdrževanje trajne in visoke zavezanosti kakovosti vseh zaposlenih.

Družba Mlinotest d.d. načrtuje v letu 2016 realizirati 50 milijonov EUR prihodkov in doseči čisti dobiček v višini 1,5 milijona EUR.

Skupina načrtuje v letu 2016 realizirati 62 milijonov EUR prihodkov in doseči čisti dobiček v višini 1,9 milijona EUR.

Spremembe v nadzornem svetu in upravi

V nadzornem svetu družbe Mlinotest d.d. sta se zamenjala člana nadzornega sveta - predstavnika delničarjev, in sicer sta bila s funkcije člana nadzornega sveta odpoklicana Borut Kuharič in Silvan Peršolja ter na to funkcijo imenovana Ivan Vodopivec in Miran Gombač.

Za prokurista družbe Mlinotest Kruh Koper, d.o.o. je bil dne 22.04.2016 namesto Jasmine Kolarić imenovan Robert Rutar.

Za direktorja družbe Mlinotest Trgovina d.o.o. Umag je bil dne 11.05.2016 namesto Jasmine Kolarić imenovan Mario Scherr.

V družbi Mlinotest-S d.o.o. Ruma je dne 17.06.2016 prenehala prokura Bojani Krapež.

V obdobju od 01.01. do 30.06.2016 drugih sprememb v nadzornih svetih in upravi družbe Mlinotest ter njenih odvisnih družb ni bilo.

POSLOVNO POROČILO

Finančna tveganja

Kreditno tveganje

Družba in Skupina Mlinotest obvladujeta izpostavljenost kreditnemu tveganju z različnimi aktivnostmi, kot so sprotno spremljanje odprtih terjatev in z aktivnimi procesi izterjave terjatev, omejevanje izpostavljenosti posameznim kupcem, nadziranje poslovanja in finančnega stanja novih ter obstoječih kupcev.

Likvidnostno tveganje

Tveganje plačilne sposobnosti izhaja iz možnosti, da družba v določenem trenutku ne bo imela zadosti likvidnih sredstev za poravnavanje svojih tekočih obveznosti. To tveganje družba Mlinotest in Skupina Mlinotest obvladujeta na način, da ne prihaja do neuskladenosti denarnih pritokov in odtokov, z zagotavljanjem ustrezne razpršenosti zunanjih virov financiranja in dospelosti obveznosti, s pomočjo kreditne linije pri bankah, ki omogočajo koriščenje posojila glede na trenutne potrebe ter z optimizacijo nabavnih naročil in plačilnih rokov dobaviteljem.

Valutno tveganje

Valutno tveganje je tveganje, da bo vrednost premoženja nihala zaradi spremembe deviznih tečajev. Ocenjujemo, da je največja izpostavljenost družbe Mlinotest in Skupine Mlinotest valutnemu tveganju odvisna od gospodarskih in finančnih gibanj na Hrvaškem, zato je še posebna pozornost pri obvladovanju tveganj posvečena poslovanju družb na Hrvaškem.

Obrestno tveganje

Obrestno tveganje izvira iz finančnih obveznosti. Posojila Skupine so delno najeta s fiksno obrestno mero, delno pa vezana na EURIBOR.

Inflacijsko tveganje

Nanaša se predvsem na nevarnost zvišanja nabavnih cen materialov in storitev, ki jih družba Mlinotest in Skupina Mlinotest zaradi razmer na trgu s povečanjem prodajnih cen ne bi mogli prenesti na svoje kupce. Osnovne surovine pri proizvodnji izdelkov so žita, predvsem pšenica, katerih cene se oblikujejo na svetovnem trgu. Le-te doživljajo iz leta v leto nihanja v odvisnosti od trenutnih razmer posameznega leta.

Delničarji in trgovanje z delnico

Izdajatelj : MLINOTEST d.d.

Oznaka delnice : MAJG

Segment : Standardna kotacija delnice na Ljubljanski borzi vrednostnih papirjev d.d. Ljubljana

Začetek kotacije : 03.04.2000

V prvem polletju 2016 je bil tečaj delnice najvišji v januarju, ko je znašal 4,501 EUR, najnižji pa od konca maja do začetka junija, ko je znašal 4 EUR. V prvem polletju 2016 je tečaj delnice padel za 8 %. Na dan 30.06.2016 je tečaj Mlinotestove delnice znašal 4,15 EUR.

Tržna kapitalizacija je 30.06.2016 znašala 14.308.789 EUR.

Lastniška struktura Mlinotest d.d.

Delničar	Število delnic	Struktura v %
Vipa Holding d.d. – v likvidaciji	1.655.354	48,01
MLINO d.o.o.	795.421	23,07
FIN VITA d.o.o.	650.148	18,86
OBČINA AJDOVŠČINA	213.698	6,20
NLB SKLADI - SLOVENIJA MEŠANI	15.070	0,44
ostale pravne osebe	9.219	0,27
fizične osebe	108.991	3,16
Skupaj	3.447.901	100,00

Število vseh delničarjev se je zmanjšalo za 6 delničarjev in sicer iz 643 na dan 31.12.2015, na 637 delničarjev na dan 30.06.2016.

Deset največjih delničarjev družbe Mlinotest d.d. na dan 30.06.2016

	Število delnic	Delež v %
Vipa Holding d.d. - v likvidaciji	1.655.354	48,01
MLINO d.o.o.	795.421	23,07
FIN VITA d.o.o.	650.148	18,86
OBČINA AJDOVŠČINA	213.698	6,20
NLB SKLADI - SLOVENIJA MEŠANI	15.070	0,44
MLINOTEST d.d.	6.132	0,18
Nabergoj David	2.556	0,07
Likar Miha	1.103	0,03
Mikulić Branko	1.082	0,03
Vičič Edo	1.080	0,03
Skupaj	3.341.644	96,92

Vir : KDD, deleži so izračunani na skupno število delnic 3.447.901

Udeležba vodstvenega kadra in nadzornega sveta v kapitalu podjetja

	Delež v %
Delež uprave	0,07
Delež članov NS	0,00

Analiza uspešnosti poslovanja družbe in Skupine Mlinotest

Prihodki

Družba Mlinotest je s prodajo v prvem polletju 2016 ustvarila 24,1 milijona EUR čistih prihodkov od prodaje, Skupina Mlinotest pa 28,1 milijonov EUR. Prihodki od prodaje družbe Mlinotest so se glede na lansko prvo polletje povečali za 5 %, prihodki Skupine Mlinotest pa so v primerjavi z enakim obdobjem predhodnega leta višji za 1 %.

Drugi poslovni prihodki družbe Mlinotest, ki so se v prvem polletju 2016 v največji meri nanašali na prihodke od prodaje osnovnih sredstev ter prejete odškodnine, so se glede na lansko primerljivo obdobje zmanjšali za 33 %.

Drugi poslovni prihodki Skupine, ki so se v največji meri nanašali na prihodke od prodaje osnovnih sredstev ter prejete odškodnine, so se glede na lansko primerljivo obdobje povečali za 37 %.

Odhodki

Celotni odhodki družbe Mlinotest so v prvem polletju 2016 znašali 23,7 milijonov EUR in so bili od odhodkov v prvi polovici leta 2015 višji za 4,6 %. Največji del odhodkov družbe (78 %) predstavljajo stroški blaga, materiala in storitev, ki so v primerjavi s prvim polletjem 2015 višji za 6 %.

Celotni odhodki Skupine Mlinotest so v prvem polletju 2016 znašali 28 milijona EUR in so bili od odhodkov v prvi polovici leta 2015 višji za 1,8 %. Največji del odhodkov Skupine (73 %) predstavljajo stroški blaga, materiala in storitev, ki so se glede na enako obdobje leta 2015 povečali za 2 %.

Izid poslovanja

Dobiček iz poslovanja družbe Mlinotest d.d. je v prvem polletju 2016 znašal 734 tisoč EUR, v enakem obdobju predhodnega leta pa je družba ustvarila 526 tisoč EUR dobička iz poslovanja – dobiček prvega polletja 2016 je za 40 % višji kot v prvem polletju predhodnega leta.

Čisti dobiček družbe Mlinotest v vrednosti 672 tisoč EUR je bil za 68 % višji od čistega dobička iz enakega lanskega obdobja, ko je znašal 399 tisoč EUR.

Skupina Mlinotest je v prvem polletju 2016 ustvarila 510 tisoč EUR dobička iz poslovanja, v enakem obdobju predhodnega leta pa 611 tisoč EUR dobička iz poslovanja. Dobiček pred davki je znašal 464 tisoč EUR, v enakem obdobju predhodnega leta pa 516 tisoč EUR.

Čisti dobiček Skupine Mlinotest je v prvem polletju 2016 znašal 431 tisoč EUR, v enakem obdobju predhodnega leta pa je Skupina realizirala dobiček v višini 421 tisoč EUR.

Sredstva

Vrednost sredstev družbe Mlinotest je konec meseca junija 2016 znašala 55,1 milijona EUR in se je glede na konec leta 2015 povečala za 1 %.

Nekratkoročna sredstva predstavljajo 70,9 % vseh sredstev, njihov delež se je glede na začetek leta povečal za 3 %.

Najpomembnejša postavka nekratkoročnih sredstev, ki so skupaj znašala 39,1 milijona EUR, so bile nepremičnine, naprave in oprema v vrednosti 16,4 milijona EUR. Predstavljale so 29,7 % vseh sredstev družbe. Njihova vrednost se je v primerjavi s koncem leta 2015 povečala za 15 %.

Kratkoročna sredstva s časovnimi razmejitvami so se v tem polletju zmanjšala za 9 % in so znašala 16,02 milijona EUR.

Vrednost sredstev Skupine Mlinotest je bila konec junija 2016 61,4 milijona EUR in se je glede na konec leta 2015 zmanjšala za 1,2 %.

Nekratkoročna sredstva predstavljajo 66 % vseh sredstev, njihov delež se je glede na začetek leta povečal za 2 odstotno točki.

Najpomembnejša postavka nekratkoročnih sredstev, ki so skupaj znašala 40,3 milijona EUR, so bila opredmetena osnovna sredstva v vrednosti 25,6 milijona EUR. Predstavljale so 41,8 % vseh sredstev Skupine. Njihova vrednost se je glede na konec leta 2015 povečala za 2,7 %.

Kratkoročna sredstva Skupine Mlinotest so se v prvem polletju 2016 zmanjšala za 5,4 % in so znašala 21 milijonov EUR.

Kapital in obveznosti

Kapital družbe v višini 31,3 milijona EUR predstavlja 56,9-odstotni delež v celotnih virih sredstev.

Nekratkoročne obveznosti z rezervacijami v višini 3,9 milijona EUR predstavljajo 7 % bilančne vsote družbe. Dolgoročne obveznosti družbe znašajo 2,8 milijona EUR. Rezervacije, ki so konec prvega polletja 2016 znašale 1,03 milijona EUR, so za 1,5 % nižje kot konec leta 2015.

Kratkoročne obveznosti z razmejitvami so se glede na konec leta 2015 povečale za 7 % in so znašale 19,9 milijona EUR oziroma 36 % bilančne vsote družbe.

Kapital Skupine Mlinotest v višini 35,9 milijona EUR predstavlja 58,5-odstotni delež v celotnih virih sredstev.

Nekratkoročne obveznosti v višini 5,2 milijona EUR predstavljajo 8,5 % bilančne vsote Skupine in so se glede na konec leta 2015 povečale za 8,9 %.

Kratkoročne obveznosti Skupine Mlinotest so se glede na konec leta 2015 zmanjšale za 1 % in so znašale 20,3 milijona EUR oziroma 33 % bilančne vsote Skupine.

Pričakovana tveganja v drugem polletju

Glede na splošne razmere na trgu ocenjujemo, da se bo kupna moč še zniževala, kar se bo po naših pričakovanih odrazilo v pritiskih na znižanje prodajnih cen naših izdelkov.

Družba in Skupina Mlinotest tveganje, povezano z neporavnavo obveznosti njunih kupcev, zmanjšujeta z različnimi aktivnostmi; sprotno spremljanje odprtih terjatev, aktivni procesi izterjave terjatev, omejevanje izpostavljenosti posameznim kupcem, nadziranje poslovanja in finančnega stanja novih ter obstoječih kupcev.

Prodaja in trženje

V prvem polletju 2016 sta tako družba kot Skupina Mlinotest ustvarili višjo prodajo kot v enakem obdobju leta 2015. Družba Mlinotest je v tem obdobju ustvarila prodajo v višini 24,1 milijona EUR, kar je za 5 % več kot v lanskem prvem polletju. Skupina Mlinotest je v tem obdobju ustvarila prodajo v višini 28,1 milijona EUR, kar je za 1 % več kot v lanskem prvem polletju.

Prihodki iz medsebojnih razmerij Skupine Mlinotest

v EUR	Polletje 2016	Polletje 2015	Indeks 16/15
1. Nekonsolidirani čisti prihodki od prodaje	31.473.329	29.668.895	106
2. Konsolidirani čisti prihodki od prodaje	28.142.173	27.882.202	101
3. Čisti prihodki iz medsebojnih razmerij (1 – 2)	3.331.156	1.786.693	186

Skupni prihodki Skupine Mlinotest v obdobju od 1. januarja do 30. junija 2016 so znašali 31,5 milijona EUR, od tega predstavlja medsebojna prodaja povezanim družbam 10,6 odstotka.

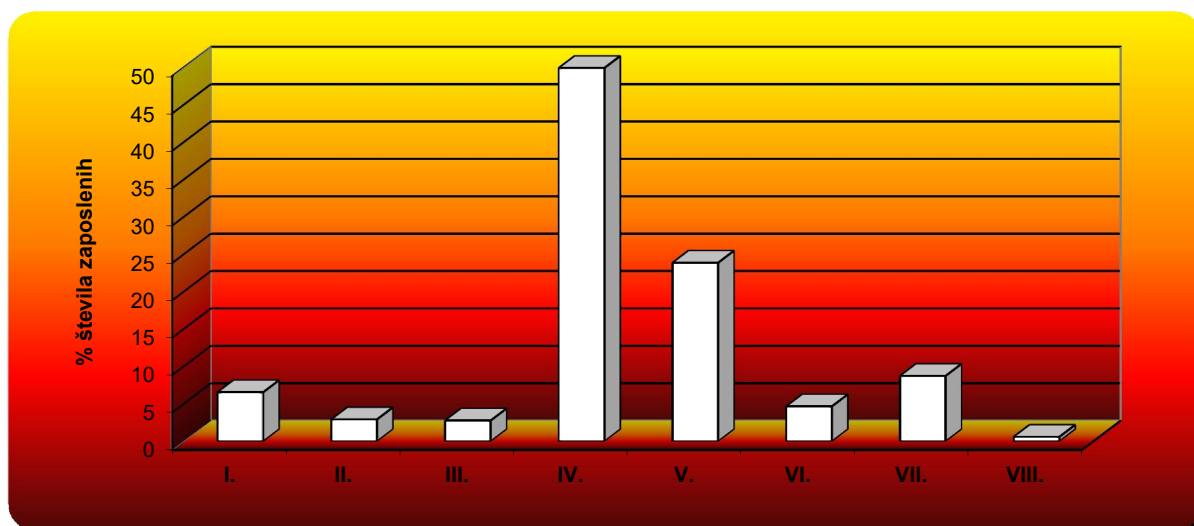
Zaposleni

V družbi Mlinotest je bilo v prvem polletju 2016 povprečno 441 zaposlenih, na dan 30.06.2016 pa 451 zaposlenih. V primerjavi s prvim polletjem 2015 se je povprečno število zaposlenih zmanjšalo za 2 odstotka.

V Skupini Mlinotest je bilo v prvem polletju 2016 povprečno 687 zaposlenih, na dan 30.06.2016 pa 703 zaposleni. V primerjavi s polletjem 2015 se je povprečno število zaposlenih zmanjšalo za 2 odstotka.

Povprečno število zaposlenih v Skupini v prvem polletju 2016 po izobrazbeni strukturi

Stopnja izobrazbe	I	II	III	IV	V	VI	VII	VIII	Skupaj
Število	45	20	19	343	164	32	60	4	687
v %	6,55	2,91	2,77	49,93	23,87	4,66	8,73	0,58	100,00



Povprečno število zaposlenih po izobrazbi v prvem polletju 2016 po posameznih družbah, ki so vključene v Skupino Mlinotest

Družba	I	II	III	IV	V	VI	VII	VIII	Skupaj
Mlinotest d.d.	9	14	16	217	115	25	41	4	441
Mlinotest Kruh Koper d.o.o.	10	4	2	48	10	1	3	0	78
Pecivo d.d.	4	0	1	21	5	1	1	0	33
Finholding d.o.o.	0	0	0	0	0	0	3	0	3
Mlinotest Trgovina Umag d.o.o.	0	1	0	4	1	1	1	0	8
Žitoprodukt d.d.	21	1	0	51	32	3	9	0	117
Mlinotest - S d.o.o.	1	0	0	2	1	1	2	0	7
Skupaj	45	20	19	343	164	32	60	4	687

Gibanje števila zaposlenih Skupine Mlinotest po letih

Leto	31.12. 2006	31.12. 2007	31.12. 2008	31.12. 2009	31.12. 2010	31.12. 2011	31.12. 2012	31.12. 2013	31.12. 2014	31.12. 2015	Polletje 2016
Število	685	664	843	900	896	834	795	733	711	682	687

Aktivnosti na področju razvoja

V letošnjem letu smo razvili ter dali na trg novo skupino brezglutenskih izdelkov pod blagovno znamko Mlinotest feel good. V skupini Feel good smo razvili naslednje izdelke: BIO proseni keksi, Zajtrk keksi – 5 žit, Zajtrk keksi - kakav in kokos, Dvojni keksi z limoninim polnilom, Dvojni temni keks z vaniljevim polnilom. V skupino smo uvrstili tudi izdelke: mini rigatroni, fusilli in sadni musliji. Poleg izdelkov naše blagovne znamke imamo veliko izdelkov razvitih za trgovske blagovne znamke, ki so namenjene predvsem izvozu.

Na področju pekarstva smo pod lastno blagovno znamko razvili ter dali na trg dva sveža kruha: Janez s semeni v skupini Janezov ter Domači hlebček s polnozrnatno ajdo. Razvili smo žemljo s semeni in pirino kajzerico. Glavnina razvojnih projektov na področju pekarstva je bila v letošnjem letu namenjena polpečenim zamrznjenim izdelkom za trgovske blagovne znamke. Razvili smo 5 vrst pekovskega peciva ter 3 vrste kruha.

V kategoriji svežih testenin smo razvili pirine njoke, v planu pa imamo nove okuse, ki jih bomo dali na trg jeseni letos.

Aktivnosti na področju trženja

V januarju 2016 je komisija Zbornice kmetijskih in živilskih podjetij pri Gospodarski zbornici Slovenije letos že 16. zapored ocenjevala kakovost pekovskih izdelkov. Mlinotest je prejel 15 **zlatih priznanj**, nagrade so prejeli med drugim tudi trije izdelki naše nove linije brez glutena.



Novi Divita, pirini kapeleti s sirom so v februarju 2016 osvojili nagrado **Produkt leta** v svoji kategoriji. Nakupni pečat Izbran produkt leta so slovenski potrošniki namenili tridesetim izbranim izdelkom iz triindvajsetih podjetij. Raziskavo je na reprezentativnem vzorcu slovenske populacije izvedlo podjetje AC Nielsen.



Na trg smo v prvi polovici leta 2016 uvedli **21 novih izdelkov** v petih kategorijah.

- V kategoriji sveže testenine smo v juniju pričeli s prodajo **Divita pirinih njokov**, za katere ocenjujemo, da imajo precej širok potencial.
- V kategoriji suhe testenine smo spremenili design pakiranja za 4 izdelke durum testenin in 2 izdelka iz linije Vita korenček.
- V segmentu kruha smo na trg pripeljali pet novosti, od teh dosegajo največji prodajni uspeh izdelki, ki jih razvijamo v skladu s potrebami in željami diskontov.
- Znotraj segmenta pekovskega peciva smo predstavili pirino kajzerico in žemljo s semeni.
- Nove Tastino slaščice, ki jih najdemo v Lidlu v Sloveniji, Avstriji in na Madžarskem, dosegajo izjemne prodajne rezultate v segmentu pakiranih tort.
- Po začetnem testu v lastni maloprodaji smo v maju uvedli Mlinotest Feel good linijo prvih osmih brezglutenskih izdelkov.

Mlinotest Feel good izdelki so bili najprej predstavljeni domačim potrošnikom z zaokroženo 360 stopenjsko podporo od junija naprej na spletu (FB, spletna stran, oglasi na tematskih portalih tipa Med over net, Moja celiakalija..)



Seveda ni izostala podpora na prodajnem mestu (letaki, degustacije in stojala).



V lastni maloprodajni mreži smo v prvi polovici leta zaprli trgovino v Pijavi Gorici, na novo pa odprli dve trgovini in sicer v Šmihelu pri Pivki in Taboru (pri Vranskem). V sklopu obstoječih trgovin smo v sodelovanju s Pošto Slovenije dodali poštno pulte v Kropi, Jelšanah in Črničah ter tako v trgovinah dodali ponudbo poštnih in bančnih storitev. Za vse trgovine smo redno pripravljali akcijske letake z izdelki lastne proizvodnje in drugih dobaviteljev, ki jih distribuiramo na skoraj 50.000 gospodinjstev po Sloveniji, kjer imamo locirane trgovine.



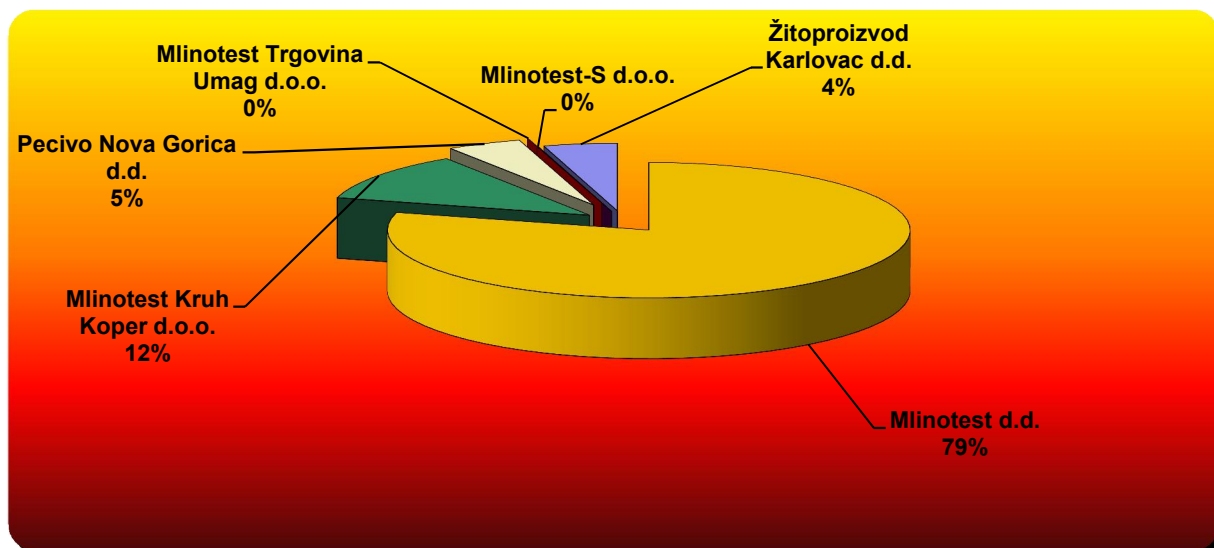
Investicijska dejavnost

V Skupini Mlinotest je bilo v prvem polletju 2016 za nove naložbe v osnovna sredstva in investicijska vlaganja namenjeno 2 milijona EUR. Večina investicijskih sredstev je bila namenjena investicijskemu vlaganju v opremo.

Pregled vlaganj v neopredmetena in opredmetena osnovna sredstva Skupine Mlinotest v EUR v obdobju od 1. januarja do 30. junija

Družba	1-6 2016	1-6 2015	Indeks 16/15
Mlinotest d.d.	1.628.957	617.612	264
Mlinotest Kruh Koper d.o.o.	238.379	53.602	445
Pecivo Nova Gorica d.d.	95.345	14.173	673
Mlinotest Trgovina Umag d.o.o.	0	14.408	0
Mlinotest-S d.o.o.	1.047	0	
Žitoproizvod Karlovac d.d.	93.511	52.081	180
Skupaj	2.057.239	751.875	274

Vlaganja v neopredmetena in opredmetena osnovna sredstva Skupine Mlinotest v polletju 2016



Pomembni poslovni dogodki, ki so nastopili po koncu polletnega obdobja 2016

Na redni letni skupščini družbe dne 18.05.2016 je bil kot nasprotni predlog delničarja Vipa Holding d.d. – v likvidaciji sprejet sklep o delitvi dobička, ki ga s tožbo izpodbija delničar Miha Likar. Sodišče je sprva ugodilo tudi njegovemu predlogu za izdajo začasne odredbe, s katero je družbi Mlinotest d.d. prepovedalo izplačilo dividend v delu, ki presega bilančni dobiček iz letnega poročila za leto 2015; po vložnem ugovoru pa je sodišče izdano začasno odredbo dne 11.08.2016 razveljavilo in predlog zavrnilo. V pretežnem delu so bile sicer dividende izplačane že preden je bila Mlinotestu vročena začasna odredba o prepovedi izplačil.

Družba Mlinotest d.d. je dne 4.7.2016 prejela obvestilo o prevzemni nameri, dne 02.08.2016 pa še prevzemno ponudbo in prospekt za odkup delnic družbe, ki jo je v imenu in za račun prevzemnika - družbe MLINO družba za upravljanje z naložbami d.o.o. poslala ILIRIKA, borzno posredniška hiša, d.d. Ljubljana. Uprava družbe Mlinotest d.d. je dne 10.08.2016 objavila svoje mnenje o prevzemni ponudbi, v katerem med drugim ocenjuje, da izvedba prevzemne ponudbe za ciljno družbo ne bo imela negativnih posledic.

Pomembni posli s povezanimi osebami

Transakcije med povezanimi osebami izhajajo iz rednega poslovanja družbe Mlinotest. V spodnji tabeli so razkriti pomembni posli s povezanimi osebami, ki so bili izločeni v postopkih konsolidacije. Transakcije so opravljene v skladu s pravili poslovanja in po tržnih pogojih. V največji meri se nanašajo na prodajo blaga in storitev odvisnim družbam (tu gre predvsem na prodajo moke in kruha). V prvem polletju leta 2016 je bil znesek teh transakcij enak 1.416 tisoč EUR, v prvem polletju 2015 pa 1.127 tisoč EUR.

v EUR	Povezane osebe	
	30.06.2016	30.06.2015
Izkaz poslovnega izida		
Prihodki od prodaje povezanim družbam	1.416.146	1.126.902
Izkaz finančnega položaja		
Stanje terjatev do povezanih oseb 01.01.	1.058.344	424.896
Novo oblikovane terjatve	1.744.395	1.777.514
Plačila terjatev	2.184.495	1.212.488
Stanje terjatev do povezanih oseb 30.06.	618.244	989.922

IZJAVA POSLOVODSTVA


Uprava družbe Mlinotest d.d., Ajdovščina je odgovorna za pripravo polletnega poročila družbe in Skupine Mlinotest ter zgoščenih računovodskih izkazov na način, ki vsej zainteresirani javnosti daje resnično in pošteno sliko premoženjskega stanja in izidov poslovanja družbe Mlinotest in njenih odvisnih družb v prvem polletju 2016.

Uprava izjavlja:

- ❑ da so računovodski izkazi pripravljani ob predpostavki, da bodo družba Mlinotest in njene odvisne družbe nadaljevale poslovanje tudi v prihodnosti,
- ❑ da dosledno uporablja izbrane računovodske politike in razkriva morebitne spremembe v računovodskih politikah,
- ❑ da so računovodske ocene pripravljene pošteno in premišljeno ter v skladu z načeli previdnosti in dobrega gospodarjenja,
- ❑ da so bile pri pripravi zgoščenih izkazov za prvo polletje 2016 uporabljene enake računovodske usmeritve kot pri pripravi letnih računovodskih izkazov družbe in Skupine Mlinotest za leto 2015,
- ❑ da so zgoščeni medletni računovodski izkazi s pojasnili za Skupino Mlinotest pripravljani v skladu z MRS 34 Medletno poročanje in jih je potrebno brati v povezavi z letnimi računovodskimi izkazi, pripravljenimi za poslovno leto 2015,
- ❑ da je v vmesno poslovno poročilo vključen pošten prikaz informacij o pomembnih poslih s povezanimi osebami.

Uprava je odgovorna za izvajanje ukrepov, s katerimi zagotavlja ohranjanje vrednosti premoženja družbe in Skupine Mlinotest ter za preprečevanje in odkrivanje prevar in drugih nepravilnosti.

David Nabergoj
Predsednik uprave



Matija Majcenovič
Član uprave



Danilo Kobal
Član uprave



ZGOŠČENI KONSOLIDIRANI RAČUNOVODSKI IZKAZI SKUPINE MLINOTEST S POJASNILI

Konsolidirani izkaz finančnega položaja Skupine Mlinotest

SREDSTVA v EUR	30.06.2016	31.12.2015
A. NEKRATKOROČNA SREDSTVA	40.374.347	39.878.992
I. OPREDMETENA OSNOVNA SREDSTVA	25.633.702	24.963.256
II. NEOPREDMETENA SREDSTVA	1.481.672	1.598.110
III. NALOŽBENE NEPREMIČNINE	7.874.224	7.927.380
IV. DOLGOROČNE FINANČNE NALOŽBE	4.908.761	4.903.095
V. DOLGOROČNE POSLOVNE TERJATVE	160.094	171.155
VI. ODLOŽENE TERJATVE ZA DAVEK	315.894	315.996
B. KRATKOROČNA SREDSTVA	21.005.424	22.202.512
I. SREDSTVA ZA PRODAJO	14.082	14.298
II. ZALOGE	7.816.716	9.682.204
III. KRATKOROČNE FINANČNE NALOŽBE	113.349	304.517
IV. KRATKOROČNE POSLOVNE TERJATVE	12.489.586	11.139.066
V. DENAR IN DENARNI USTREZNIKI	571.691	1.062.427
SKUPAJ SREDSTVA	61.379.771	62.081.504

VIRI SREDSTEV v EUR	30.06.2016	31.12.2015
A. KAPITAL	35.883.957	36.822.024
KAPITAL MATIČNE DRUŽBE	34.857.253	35.791.538
I. VPOKLICANI KAPITAL	14.387.836	14.387.836
1. OSNOVNI KAPITAL	14.387.836	14.387.836
2. NEVPOKLICANI KAPITAL	0	0
II. KAPITALSKE REZERVE	10.735.511	10.735.511
III. REZERVE IZ DOBIČKA	5.581.756	6.236.303
IV. LASTNI DELEŽI ALI DELNICE	-33.386	-33.386
V. REZERVE ZA POŠTENO VREDNOST	5.089	5.557
VI. ZADRŽANI DOBIČEK	4.016.453	4.404.615
VII. PREVEDBENE TEČAJNE RAZLIKE	163.994	55.102
NEOBVLADUJOČI DELEŽ	1.026.704	1.030.486
B. NEKRATKOROČNE OBVEZNOSTI	5.226.445	4.798.821
I. REZERVACIJE	1.623.875	1.647.970
II. DOLGOROČNE FINANČNE OBVEZNOSTI	3.468.209	3.016.490
III. DOLGOROČNE POSLOVNE OBVEZNOSTI	134.361	134.361
C. KRATKOROČNE OBVEZNOSTI	20.269.370	20.460.659
I. KRATKOROČNE FINANČNE OBVEZNOSTI	10.867.162	12.465.871
II. KRATKOROČNE POSLOVNE OBVEZNOSTI	9.402.207	7.994.788
SKUPAJ KAPITAL IN OBVEZNOSTI	61.379.771	62.081.504

Konsolidirani izkaz poslovnega izida Skupine Mlinotest za obdobje od 1. januarja do 30. junija

v EUR	30.06.2016	30.06.2015
1. PRIHODKI OD PRODAJE	28.142.173	27.882.202
2. SPREMEMBA VREDNOSTI ZALOG PROIZVODOV IN NED.PROIZV.	149.168	-118.092
3. DRUGI POSLOVNI PRIHODKI	222.561	350.800
4. STROŠKI BLAGA, MATERIALA IN STORITEV	-20.407.339	-20.012.867
5. STROŠKI DELA	-6.001.012	-5.844.175
6. AMORTIZACIJA	-1.444.436	-1.405.662
7. DRUGI POSLOVNI ODHODKI	-150.818	-241.402
POSLOVNI IZID IZ POSLOVANJA	510.297	610.804
8. FINANČNI PRIHODKI	151.380	137.560
9. FINANČNI ODHODKI	-197.910	-232.212
IZID FINANCIRANJA	-46.531	-94.652
POSLOVNI IZID PRED OBDAVČITVIJO	463.766	516.152
10. DAVKI	-32.591	-95.282
11. ČISTI POSLOVNI IZID	431.175	420.869
OD TEGA:		
- DOBIČEK LASTNIKA MATIČNE DRUŽBE	438.724	409.088
- NEOBVLAJUJOČI DELEŽ	-7.549	11.782
DONOS NA DELNICO (v EUR) - osnovni in prilagojeni*	0,13	0,12

* Vse delnice, ki jih je družba izdala, so navadne imenske delnice, zato je prilagojeni dobiček/izguba na delnico enak osnovnemu čistemu dobičku/izgubi na delnico.

Konsolidirani izkaz vseobsegajočega donosa Skupine Mlinotest

v EUR	30.06.2016	30.06.2015
Čisti dobiček / izguba obdobja	431.175	420.869
Drugi vseobsegajoči donos		
Popravek poslovnega izida odvisnih družb iz preteklih let	40	-1.550
Prevedbene tečajne razlike	114.168	66.101
Celotni vseobsegajoči donos	545.384	485.420
od tega pripadajoč:		
- lastniku matične družbe	545.674	469.830
- neobvladujočemu deležu	-290	15.591

Konsolidirani izkaz sprememb lastniškega kapitala Skupine Mlinotest za obdobje od 1. januarja do 30. junija 2016

v EUR	Osnovni kapital	Kapitalske rezerve	Rezerve iz dobička	Lastne delnice	Rezerve za pošteno vrednost	Zadržani dobiček	Preved. tečajne razlike	Kapital lastnika matične družbe	Neobvaduji oči delež	Skupaj kapital
Stanje 31.12.2015	14.387.836	10.735.511	6.236.303	-33.386	5.557	4.404.616	55.102	35.791.539	1.030.486	36.822.024
Popravek rezultata 2015 v odvisnih družbah	0	0	0	0	0	31	0	31	9	40
Dobiček poslovnega leta 2016	0	0	0	0	0	438.724	0	438.724	-7.549	431.175
Drugi vseobsegajoči donos	0	0	0	0	0	438.755	0	438.755	-7.540	431.215
Popravek zaradi prevrednotenja iz tuje valute	0	0	0	0	-468	-1.505	108.892	106.919	7.249	114.168
Sprememba poštene vrednosti sredstev, razpoložljivih za prodajo	0	0	0	0	0	0	0	0	0	0
Sprememba poštene vrednosti - aktuarski dobički/izgube	0	0	0	0	0	0	0	0	0	0
Drugi vseobsegajoči donos skupaj	0	0	0	0	-468	-1.505	108.892	106.919	7.249	114.168
Vseobsegajoči donos v obdobju skupaj	0	0	0	0	-468	437.250	108.892	545.674	-290	545.384
Transakcije z lastniki v kapitalu										
Razporeditev čistega dobička za oblikovanje dodatnih rezerv	0	0	0	0	0	0	0	0	0	0
Izplačilo dividend	0	0	-654.548	0	0	-825.413	0	-1.479.961	-3.491	-1.483.452
Druge spremembe v kapitalu	0	0	0	0	0	0	0	0	0	0
Transakcije z lastniki v kapitalu skupaj	0	0	-654.548	0	0	-825.413	0	-1.479.961	-3.491	-1.483.452
Stanje 30. junija 2016	14.387.836	10.735.511	5.581.755	-33.386	5.089	4.016.453	163.994	34.857.252	1.026.704	35.883.957

Konsolidirani izkaz sprememb lastniškega kapitala Skupine Mlinotest za obdobje od 1. januarja do 31. decembra 2015

v EUR	Osnovni kapital	Kapitalske rezerve	Rezerve iz dobička	Lastne delnice	Rezerve za pošteno vrednost	Zadržani dobiček	Preved. tečajne razlike	Kapital lastnika matične družbe	Neobvaduji oči delež	Skupaj kapital
Stanje 31.12.2014	14.387.836	10.735.511	6.082.342	-33.386	-8.393	4.156.127	38.644	35.358.681	1.030.167	36.388.848
Popravek rezultata 2014 v odvisnih družbah	0	0	0	0	0	-1.200	0	-1.200	-350	-1.549
Dobiček poslovnega leta 2015	0	0	0	0	0	939.977	0	939.977	15.959	955.936
Drugi vseobsegajoči donos	0	0	0	0	0	938.777	0	938.777	15.610	954.387
Popravek zaradi prevrednotenja iz tuje valute	0	0	0	0	-72	2.679	16.458	19.065	1.336	20.401
Sprememba poštene vrednosti sredstev, razpoložljivih za prodajo	0	0	0	0	626	0	0	626	0	626
Sprememba poštene vrednosti - aktuarski dobički/izgube	0	0	0	0	13.396	-1.403	0	11.994	534	12.528
Drugi vseobsegajoči donos skupaj	0	0	0	0	13.951	1.276	16.458	31.684	1.870	33.555
Vseobsegajoči donos v obdobju skupaj	0	0	0	0	13.951	940.054	16.458	970.462	17.480	987.942
Transakcije z lastniki v kapitalu										
Razporeditev čistega dobička za oblikovanje dodatnih rezerv	0	0	153.961	0	0	-153.961	0	0	0	0
Izplačilo dividend	0	0	0	0	0	-550.683	0	-550.683	-4.082	-554.765
Druge spremembe v kapitalu	0	0	0	0	0	13.079	0	13.079	-13.079	0
Transakcije z lastniki v kapitalu skupaj	0	0	153.961	0	0	-691.565	0	-537.604	-17.161	-554.765
Stanje 31. decembra 2015	14.387.836	10.735.511	6.236.303	-33.386	5.557	4.404.616	55.102	35.791.538	1.030.486	36.822.024

Konsolidirani izkaz denarnih tokov Skupine Mlinotest za obdobje od 1. januarja do 30. junija

	v EUR	30.06.2016	30.06.2015
A.	DENARNI TOKOVI PRI POSLOVANJU		
	Poslovni izid obračunskega obdobja	431.175	420.869
	Prilagoditve:		
	Neto stroški financiranja	53.651	151.908
	Amortizacija osnovnih sredstev	1.296.665	1.257.132
	Amortizacija neopredmetenih sredstev	147.771	148.531
	Dobiček / izguba iz prodaje opredmetenih osnovnih sredstev	-45.093	-154.472
	Prihodki od sproščanja rezervacij	-39.512	-50.988
	Davek iz dobička	32.591	95.282
	Dobiček iz poslovanja pred spremembami čistih obratnih sredstev in rezervacijami	1.877.248	1.868.263
	Povečanje / zmanjšanje poslovnih in drugih terjatev	-1.310.576	-653.337
	Povečanje / zmanjšanje zalog	1.865.488	3.164.202
	Povečanje / zmanjšanje rezervacij	13.729	-46.336
	Povečanje / zmanjšanje poslovnih in drugih obveznosti	1.386.337	-539.914
	Denarni tok iz poslovanja	3.832.226	3.792.878
	Plačane obresti	-173.383	-237.026
	Plačani davek iz dobička	-19.817	-46.948
	Neto denarni tok iz poslovanja	3.639.026	3.508.903
B.	DENARNI TOKOVI PRI NALOŽBENJU		
	Izdatki za nakup osnovnih sredstev	-1.850.951	-699.575
	Izdatki za nakup naložbenih nepremičnin	-175.166	-40.857
	Izdatki za nakup neopredmetenih sredstev	-31.122	-11.442
	Prejemki iz prodaje osnovnih sredstev	224.142	357.382
	Prejete obresti	345.291	6.831
	Prejete dividende	39.158	41.437
	Izdatki za dana posojila	-71.000	-10.000
	Poplačila danih posojil	5.290	0
	Neto denarni tokovi pri naložbenju	-1.514.358	-356.225
C.	DENARNI TOKOVI PRI FINANCIRANJU		
	Izdatki za plačila obveznosti po finančnih najemih	-125.752	-110.839
	Prejemki od dolgoročnih posojil	446.644	39.887
	Poplačila dolgoročnih posojil	-593.137	-924.810
	Prejemki od kratkoročnih posojil	9.003.860	6.708.070
	Poplačila kratkoročnih posojil	-9.908.627	-8.157.715
	Dividende izplačane večinskim delničarjem	-1.469.078	-66.636
	Dividende izplačane manjšinskim delničarjem	-3491	-35
	Ostalo	40	-1.550
	Neto denarni tokovi pri financiranju	-2.649.541	-2.513.627
	Neto pritoki denarnih sredstev	-524.874	639.050
	Neto tečajne razlike	34.138	13.041
	Denarna sredstva in njihovi ustrezniki 1.1.	1.062.427	835.811
	Denarna sredstva in njihovi ustrezniki 30.6.	571.691	1.487.902

Poročanje po poslovnih odsekih Skupine Mlinotest

Polletje končano 30.06.2016	Mlinotest d.d.	Kruh Koper d.o.o.	Žitoproizvod d.d.	Trgovina Umag d.o.o.	Mlinotest- S d.o.o.	Pecivo d.d.	Ostalo	Skupaj
Nekonsolidirani prihodki od prodaje	24.134.100	3.241.843	2.966.281	248.626	135.102	742.535	4.842	31.473.329
Prihodki iz medsebojnih razmerij	1.416.146	1.101.498	358.076	79.774	6.119	369.542	0	3.331.156
Prihodki od prodaje	22.717.953	2.140.345	2.608.205	168.852	128.983	372.993	4.842	28.142.173
Dobiček / izguba iz poslovanja	733.667	-10.470	1.585	-136.776	-9.064	-19.475	-49.170	510.297
Neto finančni odhodki/prihodki								-46.531
Davek iz dobička								-32.591
Čisti dobiček poslovnega leta								431.175
Investicije	1.628.957	238.379	93.511	0	1.047	95.345	0	2.057.239
Amortizacija	954.985	184.984	210.845	19.839	13.770	64.649	-4.636	1.444.436
Sredstva skupaj	39.748.700	4.421.140	7.794.940	1.502.833	300.681	2.768.884	4.842.593	61.379.771
Obveznosti	22.831.238	1.080.681	1.048.388	83.746	87.386	351.663	12.713	25.495.814

Polletje končano 30.06.2015	Mlinotest d.d.	Kruh Koper d.o.o.	Žitoproizvod d.d.	Trgovina Umag d.o.o.	Mlinotest- S d.o.o.	Pecivo d.d.	Ostalo	Skupaj
Nekonsolidirani prihodki od prodaje	22.944.248	2.776.338	2.732.100	388.611	99.494	722.148	5.956	29.668.895
Prihodki iz medsebojnih razmerij	1.126.902	201.746	104.773	15.036	0	338.236	0	1.786.693
Prihodki od prodaje	21.817.346	2.574.592	2.627.328	373.575	99.494	383.913	5.956	27.882.202
Dobiček / izguba iz poslovanja	526.316	226.325	-58.571	-99.486	-23.743	38.433	1.530	610.804
Neto finančni odhodki/prihodki								-94.652
Davek iz dobička								-95.282
Čisti dobiček poslovnega leta								420.869
Investicije	617.612	53.602	52.081	14.408	0	14.173	0	751.875
Amortizacija	946.374	165.511	208.284	23.923	14.006	45.385	2.180	1.405.662
Sredstva skupaj	37.545.141	4.637.279	7.784.478	1.591.055	309.792	2.372.360	4.987.016	59.227.119
Obveznosti	19.721.565	1.042.665	1.596.337	136.951	98.865	270.122	41.016	22.907.522

Pojasnila h konsolidiranim računovodskim izkazom Skupine Mlinotest

Prihodki od prodaje

v EUR	30.06.2016	30.06.2015	Indeks 16/15
Domači trg	22.544.098	22.100.158	102
Tuji trg	5.598.075	5.782.044	97
Skupaj	28.142.173	27.882.202	101

Drugi poslovni prihodki

v EUR	30.06.2016	30.06.2015	Indeks 16/15
Subvencije, dotacije	43.819	59.406	74
Dobiček od prodaje ali odtujitve osnovnih sredstev	45.910	171.721	27
Prihodki iz prejetih odškodnin	127.175	112.319	113
Drugi poslovni prihodki	5.657	7.353	77
Skupaj	222.561	350.800	63

Stroški blaga, materiala in storitev

v EUR	30.06.2016	30.06.2015	Indeks 16/15
Nabavna vrednost prodanega blaga in materiala	5.025.942	4.690.172	107
Stroški porabljenega materiala	11.165.170	11.134.540	100
Stroški storitev	4.216.227	4.188.154	101
Skupaj	20.407.339	20.012.867	102

Stroški dela

v EUR	30.06.2016	30.06.2015	Indeks 16/15
Stroški plač	4.391.285	4.263.749	103
Stroški pokojninskih in socialnih zavarovanj	723.307	699.402	103
Drugi stroški dela	886.420	881.024	101
Skupaj	6.001.012	5.844.175	103

Amortizacija

v EUR	30.06.2016	30.06.2015	Indeks 16/15
Amortizacija osnovnih sredstev	1.231.009	1.198.277	103
Amortizacija neopredmetenih sredstev	147.771	148.531	99
Amortizacija naložbenih nepremičnin	65.656	58.854	112
Skupaj	1.444.436	1.405.662	103

Drugi poslovni odhodki

v EUR	30.06.2016	30.06.2015	Indeks 16/15
Izgube pri odtujitvah neopredmetenih sredstev, nepremičnin, naprav in opreme	898	18.054	5
Razne dajatve	100.526	104.820	96
Odškodnine in denarne kazni	14.667	14.949	98
Neto učinek slabitve terjatev	14.516	68.025	21
Drugo	20.211	35.554	57
Skupaj	150.818	241.402	62

Finančni prihodki in odhodki

v EUR	30.06.2016	30.06.2015	Indeks 16/15
Dividende	39.158	41.437	95
Prihodki od obresti	112.222	96.124	117
Finančni prihodki skupaj	151.380	137.560	110
Obresti posojil, prejetih od bank	-154.570	-201.860	77
Obresti obveznosti do dobaviteljev in meničnih obveznosti	-25.326	-24.967	101
Neto tečajne razlike	-18.014	-5.385	335
Finančni odhodki skupaj	-197.910	-232.212	85
Neto finančni izid	-46.531	-94.652	49

Davki

v EUR	30.06.2016	30.06.2015	Indeks 16/15
Davek od dobička	32.591	95.282	34

Efektivna davčna stopnja znaša 7,03 %.

Dobiček / izguba na delnico

Osnovni čisti dobiček / izguba na delnico se izračuna tako, da se čisti poslovni izid, ki se nanaša na navadne lastnike obvladujočega podjetja, deli s tehtanim povprečnim številom v obračunskem obdobju uveljavljajočih se rednih delnic. Popravljeni dobiček / izguba delnice pa se izračunava s prilagoditvijo dobička oziroma izgube, ki pripada navadnim lastnikom obvladujočega podjetja in tehtanega povprečnega števila uveljavljajočih se delnic za učinek vseh popravljanih potencialnih rednih delnic, ki predstavljajo zamenljive obveznice in delniške opcije za zaposlene.

v EUR	30.06.2016	30.06.2015
Čisti poslovni izid, ki pripada imetnikom navadnih delnic matičnega podjetja	438.724	409.087
Prilagoditve	-	-
Prilagojeni čisti poslovni izid, ki pripada imetnikom navadnih delnic matičnega podjetja	438.724	409.087

	30.06.2016	30.06.2015
Tehtano povprečno število navadnih delnic za osnovni dobiček / izgubo na delnico	3.447.901	3.447.901
Vpliv redčenja:		
Delniške opcije	-	-
Zamenljive prednostne delnice	-	-
Prilagojeno povprečno število navadnih delnic za izračun prilagojenega dobička / izgube na delnico	3.447.901	3.447.901

v EUR	30.06.2016	30.06.2015
Osnovni / popravljeni čisti dobiček / izguba na delnico	0,13	0,12

Neopredmetena sredstva

v EUR	30.06.2016	31.12.2015	Indeks 16/15
Dolgoročne premoženjske pravice	1.177.594	1.294.032	91
Dobro ime	304.078	304.078	100
Skupaj	1.481.672	1.598.110	93

Za nabavo neopredmetenih sredstev v prvem polletju 2016 je Skupina Mlinotest namenila 31.122 EUR.

Osnovna sredstva

v EUR	30.06.2016	31.12.2015	Indeks 16/15
Zemljišča	2.922.438	2.915.628	100
Zgradbe	12.157.795	12.211.114	100
Oprema in drobni inventar	9.484.554	9.166.399	103
Opredmetena sredstva v pridobivanju	1.068.915	670.116	160
Skupaj	25.633.702	24.963.256	103

Za nabavo osnovnih sredstev v prvem polletju 2016 je Skupina Mlinotest namenila 1.850.951 EUR.

V prvem polletju 2016 je Skupina Mlinotest večino investicijskih sredstev namenila posodobitvi pekarske opreme in slaščičarski dejavnosti.

Odtujitve se nanašajo na odprodajo in odpis opreme, dobiček pri prodaji osnovnih sredstev v višini 29.520 EUR povečuje druge poslovne prihodke, 898 EUR je bilo izgube, ki se nanaša predvsem na odpis zastarele in neuporabne opreme.

Naložbene nepremičnine

v EUR	30.06.2016	31.12.2015	Indeks 16/15
Zemljišča	4.066.610	4.167.992	98
Zgradbe	3.807.614	3.759.388	101
Skupaj	7.874.224	7.927.380	99

Za nabavo naložbenih nepremičnin v prvem polletju 2016 je Skupina Mlinotest namenila 175.166 EUR.

Odtujitve se nanašajo na odprodajo dela kompleksa Lipa v višini 163 tisoč EUR, pri čemer je bil realiziran dobiček v višini 16.389 EUR.

Dolgoročne finančne naložbe

v EUR	30.06.2016	31.12.2015	Indeks 16/15
Za prodajo razpoložljiva finančna sredstva	393.461	393.095	100
- delnice, ki ne kotirajo	1.311,18	1.292	101
- delnice, ki kotirajo na organiziranem trgu	392.149,97	391.803	100
Dana posojila	4.515.300	4.510.000	100
Skupaj dolgoročne finančne naložbe	4.908.761	4.903.095	100

Kratkoročne finančne naložbe

v EUR	30.06.2016	31.12.2015	Indeks 16/15
Dana posojila	113.349	304.517	37
Skupaj kratkoročne finančne naložbe	113.349	304.517	37

Poslovne terjatve

v EUR	30.06.2016	31.12.2015	Indeks 16/15
Poslovne terjatve do kupcev v državi	5.560.416	6.220.439	89
Poslovne terjatve do kupcev v tujini	3.987.233	3.679.796	108
Dani predujmi	1.502.418	251.070	598
Poslovne terjatve do drugih	931.294	767.629	121
Nezaračunani prihodki	160.367	370.115	43
Odloženi stroški	507.953	21.172	2.399
Skupaj poslovne terjatve	12.649.680	11.310.221	112

Odloženi stroški se v največji meri nanašajo na kratkoročno odložene stroške regresa za letni dopust in zavarovalne premije, ki jih mesečno enakomerno prenašamo v stroške.

Odložene terjatve za davek

v EUR	30.06.2016	31.12.2015	Indeks 16/15
Terjatve za odloženi davek za rezervacije zaposlencev	168.574	168.676	100
Terjatve za odloženi davek za odpis naložb	43.397	43.397	100
Terjatve za odloženi davek za odpis terjatev	103.924	103.924	100
Skupaj	315.894	315.996	100

Zaloge

v EUR	30.06.2016	31.12.2015	Indeks 16/15
Material	5.033.829	7.085.782	71
Nedokončana proizvodnja	184.500	197.519	93
Proizvodi	875.488	717.051	122
Trgovsko blago	1.722.899	1.681.852	102
Skupaj	7.816.716	9.682.204	81

Denarna sredstva

v EUR	30.06.2016	31.12.2015	Indeks 16/15
Denar na transakcijskih računih pri bankah in v blagajni	571.691	933.275	61
Kratkoročni depoziti do treh mesecev originalne dospelosti	0	129.153	0
Skupaj	571.691	1.062.427	54

Kapital

Osnovni kapital znaša 14.387.836 EUR.

Osnovni kapital je razdeljen na 3.447.901 navadnih imenskih kosovnih delnic.

Družba ima 6.132 lastnih delnic v skupni vrednosti 33.386 EUR, kar je 0,178 % vseh izdanih delnic.

v EUR	30.06.2015	31.12.2014	Indeks 15/14
Lastne delnice	-33.386	-33.386	100

Rezerve

v EUR	30.06.2016	31.12.2015	Indeks 16/15
Kapitalske rezerve	10.735.511	10.735.511	100
Zakonske rezerve	1.737.219	1.737.219	100
Rezerve za lastne delnice	33.386	33.386	100
Statutarne rezerve	1.248.575	1.248.575	100
Druge rezerve iz dobička	2.562.575	3.217.123	80
Skupaj	16.317.266	16.971.814	96

Zadržani dobički

Zadržani dobički na dan 30.06.2016 so sestavljeni iz 3.577.729 EUR prenesenega čistega dobička in 438.724 EUR čistega dobička prvega polletja 2016.

Zadržani dobički na dan 31.12.2015 so sestavljeni iz 3.613.255 EUR prenesenega čistega dobička in 791.361 EUR čistega dobička poslovnega leta 2015 po oblikovanju statutarne rezerv.

Predlagane in izplačane dividende

Na 28. skupščini družbe Mlinotest d.d. 18.05.2016 je bil sprejet sklep:

Bilančni dobiček poslovnega leta 2015 znaša 825.413,04. Iz drugih rezerv družbe se sprostí znesek v višini 654.547,63 EUR, tako, da znaša po tem bilančni dobiček 1.479.960,67 EUR, ki se v celoti uporabi za izplačilo dividend delničarjem po stanju KDD na dan 22.05.2016, tako da dividenda znaša 0,43 EUR bruto na delnico. Izplačilo dividend, se opravi najkasneje v tridesetih dneh po dnevu zasedanja skupščine.

Rezervacije

v EUR	30.06.2016	31.12.2015	Indeks 16/15
Rezervacije za odpravnine ob upokojitvi in jubilejne nagrade	976.511	974.823	100
Rezervacije iz subvencij za OS	583.733	623.245	94
Druge rezervacije	63.631	49.902	128
- rezervacije iz naslova državnih podpor	13.729	0	
- rezervacije iz naslova odškodnine	49.902	49.902	100
Skupaj	1.623.875	1.647.970	99

Finančne obveznosti

v EUR	30.06.2016	31.12.2015	Indeks 16/15
Prejeta bančna posojila	3.053.558	2.698.911	113
Obveznosti iz finančnega najema	414.651	317.580	131
Skupaj dolgoročne finančne obveznosti	3.468.209	3.016.490	115

v EUR	30.06.2016	31.12.2015	Indeks 16/15
Prejeta bančna posojila	8.796.367	11.089.295	79
Obvez. iz finančnega najema	82.513	163.230	51
Druge finančne obveznosti	1.988.282	1.213.345	164
Skupaj kratkoročne finančne obveznosti	10.867.162	12.465.871	87

Poslovne obveznosti

v EUR	30.06.2016	31.12.2015	Indeks 16/15
Najemnina podjetja Mobitel d.d. in Si.Mobil d.d. za postavitve antene	134.361	134.361	100
Skupaj dolgoročne poslovne obveznosti	134.361	134.361	100

v EUR	30.06.2016	31.12.2015	Indeks 16/15
Obveznosti do dobaviteljev	7.288.180	6.222.524	117
Prejeti predujmi	17.603	14.868	118
Druge poslovne obveznosti	1.207.807	1.312.022	92
Vnaprej vračunani stroški	888.617	445.374	200
Skupaj kratkoročne poslovne obveznosti	9.402.207	7.994.788	118

Pogojne obveznosti

v EUR	30.06.2016	31.12.2015	Indeks 16/15
Izdane menice in garancije	12.640.000	12.632.666	100
Zaloge zavoda RS za blagovne rezerve	2.610.477	2.610.477	100
Silos v lasti Zavoda RS za blagovne rezerve	652.934	652.934	100
Skupaj	15.903.411	15.896.077	100

Sezonskost ali konjunktornost polletnega delovanja

Družba in Skupina Mlinotest ne ustvarjata bistveno sezonsko, konjunktorno ali priložnostno pridobljenih prihodkov.

ZGOŠČENI RAČUNOVODSKI IZKAZI DRUŽBE MLINOTEST S POJASNILI

Bilanca stanja družbe Mlinotest

SREDSTVA v EUR	30.06.2016	31.12.2015
A. DOLGOROČNA SREDSTVA	39.100.870	37.145.849
I. NEOPREDMETENA SREDSTVA IN DOLGOROČNE AČR	1.148.252	1.276.076
1. Dolgoročne premoženjske pravice	1.148.252	1.276.076
II. OPREDMETENA OSNOVNA SREDSTVA	16.384.987	14.255.817
1. Zemljišča in zgradbe	8.555.720	8.530.375
a. Zemljišča	2.298.136	2.298.136
b. Zgradbe	6.257.584	6.232.239
2. Proizvajalne naprave in stroji	5.200.813	5.268.188
3. Druge naprave in oprema	202.252	199.354
4. Opredmetena osnovna sredstva, ki se pridobivajo	2.426.202	257.900
a. Opredmetena osnovna sredstva v gradnji in izdelavi	977.658	257.900
b. Predujmi za pridobitev opredmetenih osnovnih sredstev	1.448.543	0
III. NALOŽBENE NEPREMIČNINE	7.791.478	7.843.103
IV. DOLGOROČNE FINANČNE NALOŽBE	13.521.174	13.515.874
1. Dolgoročne finančne naložbe, razen posojil	9.521.174	9.515.874
a. Deleži v družbah v skupini	9.137.864	9.137.864
b. Druge delnice in deleži	368.010	368.010
c. Druge dolgoročne finančne naložbe	15.300	10.000
2. Dolgoročna posojila	4.000.000	4.000.000
a. Dolgoročna posojila družbam v skupini	4.000.000	4.000.000
b. Dolgoročna posojila drugim	0	0
V. DOLGOROČNE POSLOVNE TERJATVE	4.920	4.920
1. Dolgoročne poslovne terjatve do drugih	4.920	4.920
VI. ODLOŽENE TERJATVE ZA DAVEK	250.059	250.059
B. KRATKOROČNA SREDSTVA	15.470.812	17.249.172
I. ZALOGE	6.320.654	7.451.459
1. Material	3.726.360	4.978.140
2. Nedokončana proizvodnja	166.372	189.075
3. Proizvodi	747.355	649.147
4. Trgovsko blago	1.638.513	1.594.532
5. Predujmi za zaloge	42.054	40.565
II. KRATKOROČNE FINANČNE NALOŽBE	1.302.148	1.435.446
1. Kratkoročna posojila	1.302.148	1.435.446
a. Kratkoročna posojila družbam v skupini	1.223.553	1.412.180
b. Kratkoročna posojila drugim	78.595	23.266
III. KRATKOROČNE POSLOVNE TERJATVE	7.583.914	7.851.333
1. Kratkoročne poslovne terjatve do kupcev	4.947.748	5.561.667
2. Kratkoročne poslovne terjatve do kupcev v tujini	896.369	761.037
3. Kratkoročne poslovne terjatve do družb v skupini	676.855	630.352
4. Kratkoročne poslovne terjatve do povezanih družb v tujini	337.898	427.992
5. Kratkoročne poslovne terjatve do drugih	725.044	470.285
IV. DENARNA SREDSTVA	264.097	510.934
1. Gotovina v blagajni in prejeti čeki	14.005	13.720
2. Denarna sredstva v banki	250.092	497.214
C. KRATKOROČNE AKTIVNE ČASOVNE RAZMEJITVE	553.187	240.460
1. Kratkoročno odloženi stroški in odhodki	395.640	4.544
2. Nezaračunani prihodki	157.546	235.916
Č. SKUPAJ SREDSTVA (A+B+C)	55.124.868	54.635.480

VIRI SREDSTEV v EUR	30.06.2016	31.12.2015
A. KAPITAL	31.368.437	32.176.212
I. VPOKLICANI KAPITAL	14.387.836	14.387.836
1. OSNOVNI KAPITAL	14.387.836	14.387.836
II. KAPITALSKE REZERVE	10.735.511	10.735.511
1. Vplačani presežek kapitala	4.395.522	4.395.522
2. Splošni prevrednotovalni popravek kapitala	6.339.989	6.339.989
III. REZERVE IZ DOBIČKA	5.548.369	6.202.917
1. Zakonske rezerve	1.737.219	1.737.219
2. Rezerve za lastne delnice	33.386	33.386
3. Lastne delnice	-33.386	-33.386
4. Statutarne rezerve	1.248.575	1.248.575
5. Druge rezerve iz dobička	2.562.575	3.217.123
IV. PRESEŽEK IZ PREVREDNOTENJA	24.535	24.535
1. Presežek iz prevrednotenja dolgoročnih finančnih naložb	44.154	44.154
2. Nerealizirani aktuarski dobički/izgube	-19.619	-19.619
V. PRENESENI ČISTI POSLOVNI IZID	0	0
VI. ČISTI POSLOVNI IZID POSLOVNEGA LETA	672.185	825.413
B. REZERVACIJE IN DOLGOROČNE PČR	1.035.295	1.051.151
1. Rezervacije za pokojnine in podobne obveznosti	700.419	700.419
2. Druge rezervacije	334.876	350.732
C. DOLGOROČNE OBVEZNOSTI	2.833.287	2.792.649
I. DOLGOROČNE FINANČNE OBVEZNOSTI	2.698.371	2.657.733
1. Dolgoročne finančne obveznosti do bank	2.484.637	2.484.637
2. Dolgoročne finančne obveznosti do drugih	213.734	173.096
II. DOLGOROČNE POSLOVNE OBVEZNOSTI	134.916	134.916
1. Dolgoročne poslovne obveznosti do drugih	134.916	134.916
Č. KRATKOROČNE OBVEZNOSTI	18.841.166	18.308.582
I. KRATKOROČNE FINANČNE OBVEZNOSTI	10.852.464	11.931.290
1. Kratkoročne finančne obveznosti do družb v skupini	0	0
2. Kratkoročne finančne obveznosti do bank	8.748.097	10.629.929
3. Kratkoročne finančne obveznosti do drugih	2.104.367	1.301.361
II. KRATKOROČNE POSLOVNE OBVEZNOSTI	7.988.702	6.377.292
1. Kratkoročne poslovne obveznosti do družb v skupini	585.640	353.432
2. Kratkoročne poslovne obveznosti do dobaviteljev	6.571.580	5.087.284
3. Kratkoročne poslovne obveznosti na podlagi predujmov	16.102	11.677
4. Kratkoročne poslovne obveznosti do drugih	815.379	924.899
D. KRATKOROČNE PASIVNE ČASOVNE RAZMEJITVE	1.046.684	306.886
1. Kratkoročno odloženi prihodki	339.000	0
2. Kratkoročno vnaprej vračunani stroški in odhodki	707.684	306.886
E. OBVEZNOSTI DO VIROV SREDSTEV	55.124.868	54.635.480

Izkaz poslovnega izida družbe Mlinotest za obdobje od 1. januarja do 30. junija

v EUR	30.06.2016	30.06.2015
1. ČISTI PRIHODKI OD PRODAJE	24.134.100	22.944.248
2. SPREMEMBA VREDNOSTI ZALOG PROIZV. IN NED. PROIZV.	75.505	-112.379
3. DRUGI POSLOVNI PRIHODKI (s prevrednotovalnimi)	134.461	201.412
4. STROŠKI BLAGA, MATERIALA IN STORITEV	18.431.841	17.384.848
a) Nabavna vrednost prodanega blaga in materiala	5.871.933	5.019.133
b) Stroški porabljenega materiala	9.259.137	9.015.371
c) Stroški storitev	3.300.772	3.350.344
5. STROŠKI DELA	4.115.290	3.993.691
a) Stroški plač	2.994.073	2.879.255
b) Stroški socialnih in pokojninskih zavarovanj	484.700	465.342
c) Drugi stroški dela	636.517	649.094
6. ODPISI VREDNOSTI	960.990	1.008.600
a) Amortizacija	954.985	946.374
b) Prevrednotovalni poslovni odhodki	898	18.054
c) Prevrednotovalni poslovni odhodki obratnih sredstev	5.106	44.172
7. DRUGI ODHODKI POSLOVANJA	101.684	111.746
8. FINANČNI PRIHODKI IZ DELEŽEV	96.659	106.302
a) Finančni prihodki iz deležev v družbah v skupini	57.509	67.152
b) Finančni prihodki iz deležev v drugih družbah	39.150	39.150
9. FINANČNI PRIHODKI IZ DANIH POSOJIL	28.845	28.255
a) Finančni prihodki iz posojil, danih družbam v skupini	28.807	28.118
b) Finančni prihodki iz posojil, danih drugim	38	137
10. FINANČNI PRIHODKI IZ POSLOVNIH TERJATEV	1.709	524
a) Finančni prihodki iz poslovnih terjatev do drugih	1.709	524
11. FIN. ODHODKI IZ FINANČNIH OBVEZNOSTI	157.219	213.110
a) Fin.odhodki iz posojil, prejetih od družb v skupini	0	12.976
b) Fin. odhodki iz posojil, prejetih od bank	134.479	182.327
c) Fin. odhodki iz drugih finančnih obveznosti	22.740	17.807
12. FIN. ODHODKI IZ POSLOVNIH OBVEZNOSTI	2.130	5.835
a) Fin. odhodki iz obveznosti do dobaviteljev in meničnih obveznosti	2.130	5.835
13. DRUGI PRIHODKI	1.513	3.454
14. DRUGI ODHODKI	2.105	11.535
15. DAVEK IZ DOBIČKA	29.345	43.727
16. ČISTI POSLOVNI IZID OBRAČUNSKEGA OBDOBJA	672.185	398.725
(1+2+3-4-5-6-7+8+9+10-11-12-13+14-+15)		

Izkaz vseobsegajočega donosa družbe Mlinotest

v EUR	30.06.2016	30.06.2015
Čisti dobiček obdobja	672.185	398.725
Drugi vseobsegajoči donos		
Sprememba poštene vrednosti finančnih sredstev, razpoložljivih za prodajo	0	0
Celotni vseobsegajoči donos	672.185	398.725

Izkaz denarnih tokov MLINOTEST d.d. za obdobje od 1. januarja do 30. junija

v EUR	30.06.2016	30.06.2015
A . DENARNI TOKOVI PRI POSLOVANJU		
a. Postavke izkaza poslovnega izida	1.611.325	1.380.279
Poslovni prihodki in finančni prihodki iz poslovnih terjatev	24.223.323	23.044.039
Poslovni odhodki brez amortizacije in fin. odhodki iz posl. obveznosti	22.582.653	21.620.033
Davki iz dobička in drugi davki	29.345	43.727
b. Spremembe čistih obratnih sredstev	3.446.173	1.490.025
Začetne manj končne poslovne terjatve	267.419	78.291
Začetne manj končne aktivne časovne razmejitev	-312.727	-377.286
Začetne manj končne zaloge	1.130.806	2.565.797
Končni manj začetni poslovni dolgovi	1.611.410	-1.205.010
Končne manj začetne PČR in rezervacije	749.265	428.233
c. Prebitek prejemkov ali izdatkov pri poslovanju (a - b)	5.057.498	2.870.304
B . DENARNI TOKOVI PRI NALOŽBENJU		
a. Prejemki pri naložbenju	1.586.378	933.470
Prejemki od obresti in deležev v dobičku drugih, ki se nanašajo na naložbenje	125.504	134.556
Prejemki od odtujitve opredmetenih osnovnih sredstev	15.895	13.920
Prejemki od odtujitve naložbenih nepremičnin	179.139	223.276
Prejemki od odtujitve dolgoročnih finančnih naložb	0	0
Prejemki od odtujitve kratkoročnih finančnih naložb	1.265.840	561.718
b. Izdatki pri naložbenju	4.215.343	1.339.920
Izdatki za pridobitev neopredmetenih sredstev	19.552	7.683
Izdatki za pridobitev opredmetenih osnovnih sredstev	2.882.783	569.072
Izdatki za pridobitev naložbenih nepremičnin	175.166	40.857
Izdatki za pridobitev dolgoročnih finančnih naložb	5.300	250.000
Izdatki za pridobitev kratkoročnih finančnih naložb	1.132.542	472.308
c. Prebitek prejemkov ali izdatkov pri naložbenju (a - b)	-2.628.965	-406.450
C . DENARNI TOKOVI PRI FINANCIRANJU		
a. Prejemki pri financiranju	9.194.455	7.314.286
Prejemki od povečanja dolgoročnih finančnih obveznosti	40.638	0
Prejemki od povečanja kratkoročnih finančnih obveznosti	9.153.817	7.314.286
b. Izdatki pri financiranju	11.869.825	9.444.556
Izdatki za dane obresti, ki se nanašajo na financiranje	157.219	213.109
Izdatki za odplačila dolgoročnih finančnih obveznosti	607.909	591.297
Izdatki za odplačila kratkoročnih finančnih obveznosti	9.632.128	8.574.010
Izdatki za izplačila dividend in drugih deležev v dobičku	1.472.569	66.140
c. Prebitek prejemkov ali izdatkov pri financiranju (a - b)	-2.675.370	-2.130.270
DENARNI IZID V OBDOBJU (Ac + Bc + Cc)	-246.837	333.584
Začetno stanje denarnih sredstev	510.934	211.630
Č. KONČNO STANJE DENARNIH SREDSTEV	264.097	545.214

Izkaz gibanja kapitala družbe Mlinotest za obdobje od 1. januarja do 30. junija 2016

	v EUR	Osnovni kapital	Kapitalske rezerve	Rezerve iz dobička					Presežek iz prevrednotenja	Preneseni čisti dobiček	Čisti dobiček poslovnega leta	Skupaj kapital
				Zakonske rezerve	Rezerve za lastne delnice	Lastne delnice	Statutarne rezerve	Druge rezerve iz dobička				
		I/1	II/1	III/1	III/2	III/3	III/4	III/5	IV/1	V/1	VI/1	
A.	Stanje 1. januarja 2016	14.387.836	10.735.511	1.737.219	33.386	-33.386	1.248.575	3.217.123	24.535	825.413	0	32.176.212
B.1.	Spremembe lastniškega kapitala – transakcije z lastniki											
	a) Izplačilo dividend	0	0	0	0	0	0	-654.548	0	-825.413	0	-1.479.961
B.2.	Celotni vseobsegajoči donos poročevalskega obdobja											
	a) Vnos čistega poslovnega izida poročevalskega obdobja	0	0	0	0	0	0	0	0	0	672.185	672.185
C.	Stanje 30. junija 2016	14.387.836	10.735.511	1.737.219	33.386	-33.386	1.248.575	2.562.575	24.535	0	672.185	31.368.437

Izkaz gibanja kapitala družbe Mlinotest za obdobje od 1. januarja do 31. decembra 2015

	v EUR	Osnovni kapital	Kapitalske rezerve	Zakonske rezerve	Rezerve za lastne delnice	Lastne delnice	Statutarne rezerve	Druge rezerve iz dobička		čisti dobiček		Skupaj kapital
		I/1	II/1	III/1	III/2	III/3	III/4	III/5	IV/1	V/1	VI/1	
A.	Stanje 1. januarja 2015	14.387.836	10.735.511	1.737.219	33.386	-33.386	1.102.914	3.208.824	11.682	558.982	0	31.742.968
B.1.	Spremembe lastniškega kapitala – transakcije z lastniki											
	a) Izplačilo dividend	0	0	0	0	0	0	0	0	-550.683	0	-550.683
B.2.	Celotni vseobsegajoči donos poročevalskega obdobja											
	a) Vnos čistega poslovnega izida poročevalskega obdobja	0	0	0	0	0	0	0	0	0	974.029	974.029
	b) Spremembe presežka iz prevrednotenja finančnih naložb	0	0	0	0	0	0	0	-1.566	0	0	-1.566
	b) Spremembe presežka iz prevrednotenja - nerealizirani aktuarski dobički/izgube	0	0	0	0	0	0	0	11.465	0	0	11.465
B.3.	Spremembe v kapitalu											
	a) Razporeditev preostalega dela čistega dobička primerjalnega poročevalskega obdobja na druge sestavine kapitala	0	0	0	0	0	145.661	0	0	0	-145.661	0
	b) Razporeditev dela čistega dobička za oblikovanje dodatnih rezerv po sklepu skupščine	0	0	0	0	0	0	8.299	0	-8.299	0	0
	c) Druge spremembe v kapitalu	0	0	0	0	0	0	0	2.955	0	-2.955	0
C.	Stanje 31. decembra 2015	14.387.836	10.735.511	1.737.219	33.386	-33.386	1.248.575	3.217.123	24.535	0	825.413	32.176.212

Pojasnila h računovodskim izkazom družbe Mlinotest

Prihodki od prodaje

v EUR	30.06.2016	30.06.2015	Indeks 16/15
Prihodki od prodaje proizvodov in storitev na domačem trgu	13.226.599	13.359.981	99
iz razmerij do podjetij v skupini	885.219	729.437	121
Prihodki od prodaje proizvodov in storitev na tujem trgu	2.287.866	2.071.523	110
iz razmerij do podjetij v skupini	219.371	226.713	97
Prihodki od prodaje blaga na domačem trgu	7.097.307	6.348.488	112
iz razmerij do podjetij v skupini	243.236	138.274	176
Prihodki od prodaje blaga na tujem trgu	77.752	26.799	290
iz razmerij do podjetij v skupini	68.320	32.478	210
Prihodki od prodaje materiala na domačem trgu	28.431	10.555	269
Čisti prihodki od prodaje	24.134.100	22.944.248	105
Sprememba vrednosti zalog	75.505	-112.379	-67
Drugi poslovni prihodki (s prevrednotovalnimi)	134.461	201.412	67
Skupaj poslovni prihodki	24.344.066	23.033.281	106

Sprememba vrednosti zalog predstavlja zmanjšanje oz. povečanje končnega stanja zalog izdelkov v primerjavi z začetnim stanjem zalog ovrednotenih po metodi zožene lastne cene.

Drugi poslovni prihodki zajemajo prihodke od odprave rezervacij, prevrednotovalne poslovne prihodke pri prodaji osnovnih sredstev, prihodke iz naslova subvencij, prejete odškodnine in prihodke iz naslova odpisa obveznosti.

Drugi poslovni prihodki (s prevrednotovalnimi)

v EUR	30.06.2016	30.06.2015	Indeks 16/15
Prihodki od odprave rezervacij	25.322	36.798	69
Prihodki iz naslova odškodnin	80.873	90.187	90
Prihodki od subvencij	457	0	
Prihodki od prodaje opredmetenih osnovnih sredstev in naložbenih nepremičnin	23.138	68.801	34
Prihodki od odpisa obveznosti	4.671	5.626	83
Skupaj	134.461	201.412	67

Stroški po naravnih vrstah

v EUR	30.06.2016	30.06.2015	Indeks 16/15
Stroški blaga in materiala	15.131.070	14.034.504	108
Stroški storitev	3.300.772	3.350.344	99
Stroški dela	4.115.290	3.993.690	103
Amortizacija	954.985	946.374	101
Drugi poslovni odhodki	101.684	111.746	91
Stroški skupaj	23.603.801	22.436.658	105

Finančni prihodki in odhodki v obdobju od 1. januarja do 30. junija

v EUR	30.06.2016	30.06.2015	Indeks 16/14
1. Finančni prihodki iz deležev	96.659	106.302	91
- finančni prihodki iz deležev v družbah v skupini	57.509	67.152	86
- finančni prihodki iz drugih naložb	39.150	39.150	100
2. Finančni prihodki iz danih posojil	28.845	28.255	102
- prihodki od obresti iz posojil, danih drugim	38	137	28
- prihodki od obresti v skupini	28.807	28.118	102
3. Finančni prihodki iz poslovnih terjatev	1.709	524	326
- prihodki od obresti	1.709	524	326
4. SKUPAJ FINANČNI PRIHODKI (1+2+3)	127.213	135.080	94
5. Finančni odhodki iz finančnih obveznosti	157.219	213.109	74
- fin. odhodki iz posojil, prejetih od družb v skupini	0	12.976	0
- fin. odhodki iz posojil, prejetih od bank	134.479	182.327	74
- fin. odhodki iz drugih finančnih obveznosti	22.740	17.807	128
6. Finančni odhodki iz poslovnih obveznosti	2.130	5.835	37
- odhodki za obresti	2.130	5.835	37
7. SKUPAJ FINANČNI ODHODKI (5+6)	159.349	218.944	73
8. FINANČNI IZID (4-7)	-32.137	-83.864	38

Drugi prihodki

v EUR	30.06.2016	30.06.2015	Indeks 16/15
Drugi prihodki	1.513	3.454	44
Skupaj	1.513	3.454	44

Drugi odhodki

v EUR	30.06.2016	30.06.2015	Indeks 16/15
Denarne kazni	0	6.799	0
Odškodnine	2.007	4.721	43
Drugi izredni odhodki	98	15	653
Skupaj	2.105	11.535	18

Neopredmetena sredstva

v EUR	30.06.2016	31.12.2015	Indeks 16/15
Dolgoročne premoženjske pravice	1.148.252	1.276.076	90

Opredmetena sredstva

v EUR	30.06.2016	31.12.2015	Indeks 16/15
Zemljišča	2.298.137	2.298.137	100
Zgradbe	6.311.741	6.232.240	101
Oprema in drobní inventar	5.348.908	5.467.542	98
Opredmetena sredstva v pridobivanju	2.426.202	257.899	941
Skupaj	16.384.987	14.255.817	115

Naložbene nepremičnine

v EUR	30.06.2016	31.12.2015	Indeks 16/15
Zgradbe	3.724.868	3.675.111	101
Zemljišča	4.066.610	4.167.992	98
Skupaj	7.791.478	7.843.103	99

Dolgoročne finančne naložbe

v EUR	30.06.2016	31.12.2015	Indeks 16/15
Deleži v družbah v skupini	9.137.864	9.137.864	100
Druge delnice in deleži	368.010	368.010	100
Druge dolgoročne finančne naložbe	15.300	10.000	153
Dolgoročna posojila družbam v skupini	4.000.000	4.000.000	100
Skupaj dolgoročne finančne naložbe	13.521.174	13.515.874	100

Deleži v družbah v skupini

v EUR	30.06.2016	31.12.2015	Indeks 16/15
Mlinotest Kruh Koper d.o.o.	2.484.755	2.484.755	100
Finholding d.o.o.	1.902.300	1.902.300	100
Mlinotest Trgovina Umag d.o.o.	1.326.570	1.326.570	100
Žitoproizvod d.d.	2.984.331	2.984.331	100
Mlinotest - S d.o.o.	439.908	439.908	100
Skupaj deleži v družbah v skupini	9.137.864	9.137.864	100

Zaloge

v EUR	30.06.2016	31.12.2015	Indeks 16/15
Material	3.726.360	4.978.140	75
Nedokončana proizvodnja	166.372	189.075	88
Gotovi izdelki	747.355	649.147	115
Trgovsko blago	1.638.513	1.594.532	103
Predujmi	42.054	40.565	104
Skupaj	6.320.654	7.451.459	85

Kratkoročne finančne naložbe

v EUR	30.06.2016	31.12.2015	Indeks 16/15
Kratkoročna posojila družbam v skupini	1.223.553	1.412.180	87
Kratkoročna posojila drugim	78.595	23.266	338
Skupaj	1.302.148	1.435.446	91

Kratkoročne poslovne terjatve

v EUR	30.06.2016	31.12.2015	Indeks 16/15
Kratkoročne poslovne terjatve do kupcev - domači trg	4.947.748	5.561.667	89
Kratkoročne poslovne terjatve do podjetij v skupini - domači trg	676.855	630.352	107
Kratkoročne poslovne terjatve do kupcev - tuji trg	896.369	761.037	118
Kratkoročne poslovne terjatve do podjetij v skupini - tuji trg	337.898	427.992	79
Kratkoročne poslovne terjatve do drugih	725.044	470.285	154
Skupaj kratkoročne poslovne terjatve	7.583.914	7.851.333	97

Denarna sredstva

v EUR	30.06.2016	31.12.2015	Indeks 16/15
Gotovina v blagajni	14.005	13.720	102
Denarna sredstva v banki in denar na poti	250.092	497.214	50
Skupaj	264.097	510.934	52

Kratkoročne aktivne časovne razmejitve

v EUR	30.06.2016	31.12.2015	Indeks 16/15
Odloženi stroški regresa za letni dopust	188.858	0	
Odloženi stroški za zavarovalne premije	126.969	0	
Odloženi stroški za mestno zemljišče	6.631	0	
Ostali odloženi stroški	66.397	4.544	1.461
Vračunani prihodki iz naslova rabatov do dobaviteljev	164.331	235.916	70
Skupaj	553.187	240.460	230

Kapital

V EUR	30.06.2016	31.12.2015	Indeks 16/15
Osnovni kapital	14.387.836	14.387.836	100
Kapitalske rezerve	10.735.511	10.735.511	100
Zakonske rezerve	1.737.219	1.737.219	100
Rezerve za lastne delnice	33.386	33.386	100
Lastne delnice	-33.386	-33.386	100
Statutarne rezerve	1.248.575	1.248.575	100
Druge rezerve iz dobička	2.562.575	3.217.123	80
Presežek iz prevrednotenja	24.535	24.535	100
Čisti poslovni izid	672.186	825.413	81
Skupaj	31.368.437	32.176.212	97

Rezervacije in dolgoročne pasivne časovne razmejitve

V EUR	30.06.2016	31.12.2015	Indeks 16/15
Dotacije za OS	325.410	350.732	93
Rezervacije za odpravnine ob upokojitvi in jubilejne nagrade	700.419	700.419	100
Državne podpore – odstopljeni prispevki za invalide	9.467	0	
Skupaj	1.035.295	1.051.151	98

Dolgoročne finančne obveznosti

V EUR	30.06.2016	31.12.2015	Indeks 16/15
Dolgoročne finančne obveznosti do bank	2.484.637	2.484.637	100
Dolgoročne finančne obveznosti do drugih	213.734	173.096	123
Skupaj	2.698.371	2.657.733	102

Kratkoročne finančne obveznosti

v EUR	30.06.2016	31.12.2015	Indeks 16/15
Kratkoročne finančne obveznosti do bank	8.524.035	9.861.000	86
Kratkoročni del dolgoročnih kreditov - zapadle anuitete	224.062	768.929	29
Kratkoročne finančne obveznosti do drugih	2.104.367	1.301.361	162
Skupaj	10.852.464	11.931.290	91

Kratkoročne poslovne obveznosti

v EUR	30.06.2016	31.12.2015	Indeks 16/15
Kratkoročne obveznosti do povezanih družb	585.640	353.432	166
Kratkoročne obveznosti do dobaviteljev	6.571.580	5.087.284	129
Kratkoročne obveznosti do delavcev	669.843	655.650	102
Kratkoročne obveznosti do države	45.579	181.339	25
Kratkoročne obveznosti za predujme	16.102	11.677	138
Druge kratkoročne obveznosti iz poslovanja	99.957	87.910	114
Skupaj	7.988.702	6.377.292	125

Kratkoročne pasivne časovne razmejitve

v EUR	30.06.2016	31.12.2015	Indeks 16/15
Kratkoročno vnaprej vračunani stroški	184.133	88.407	208
Kratkoročno odloženi prihodki	339.000	0	
Vračunani bonusi kupcem	111.659	54.116	206
DDV od danih predujmov	247.529	0	
Kratkoročne rezervacije - neizkoriščen dopust	164.363	164.363	100
Skupaj	1.046.684	306.886	341

Kratkoročno odloženi prihodki v višini 339.000 EUR se nanašajo na prihodke iz naslova deleža v dobičku odvisne družbe Mlinotest Kruh Koper d.o.o. po skupščinskem sklepu iz junija 2016, ki jih mesečno prenašamo v prihodke tako, da bodo v celoti zajeti v poslovni izid leta 2016.

Pogojne obveznosti

v EUR	30.06.2016	31.12.2015	Indeks 16/15
Izdane menice in garancije	8.064.554	8.064.554	100
Tuje zaloge na skladišču	2.610.477	2.610.477	100
Silos v lasti Zavoda RS za blagovne rezerve	652.934	652.934	100
Skupaj	11.327.964	11.327.964	100